

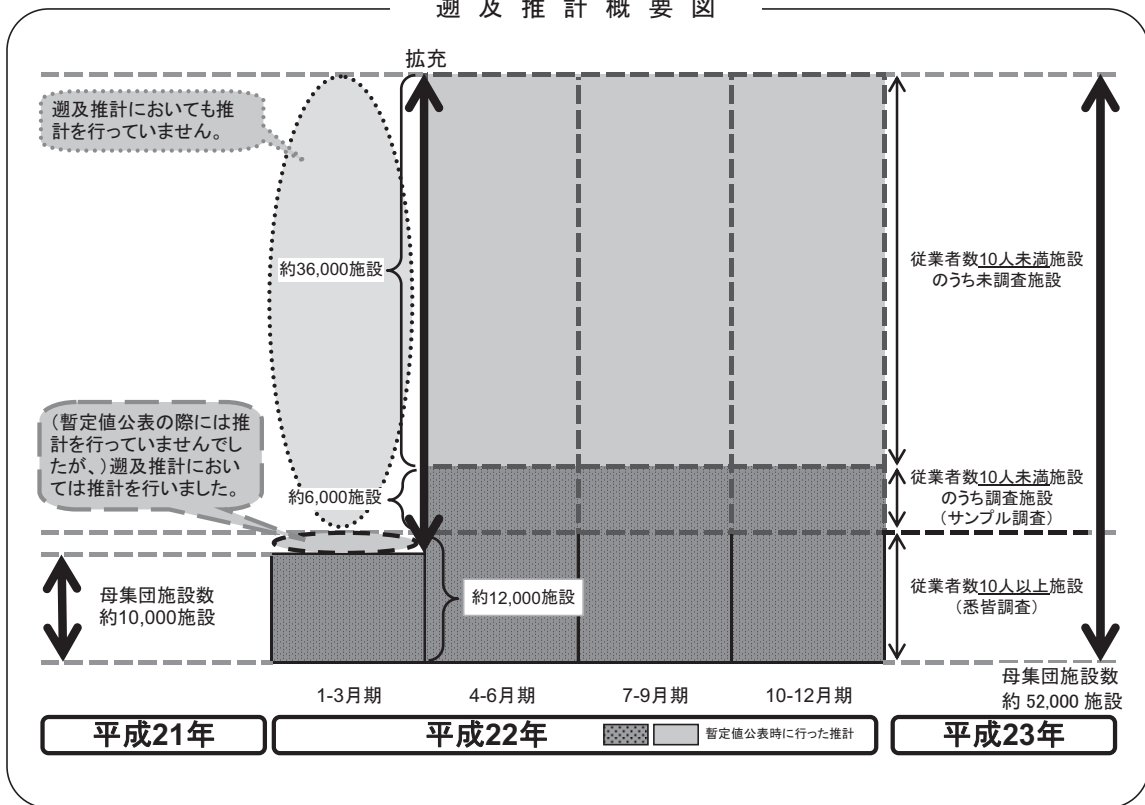
宿泊旅行統計調査報告

(平成23年1～12月)

平成24年6月

国土交通省 観光庁

遡及推計概要図



平成22年第2四半期の調査より、従業員数9人以下を含む全宿泊施設に調査対象を拡充しております。データご活用の際、経年比較する場合等にはご注意ください。

目 次

調査の概要.....	(1)
用語の解説.....	(3)
結果の概要.....	(5)

統計表

統計表を利用する上での注意.....	1
第1表 月（12区分）、施設所在地(47区分及び運輸局等)、従業者数(3区分)、宿泊目的割合（2区分）別施設数並びに月（12区分）、施設所在地（47区分及び運輸局等）、宿泊施設タイプ（5区分）別施設数.....	2
第2表 年、月（12区分及び四半期）、施設所在地(47区分及び運輸局等)、従業者数(3区分)、宿泊目的割合(2区分)別延べ宿泊者数並びに年、月（12区分及び四半期）、施設所在地(47区分及び運輸局等)、宿泊目的割合(2区分)別外国人延べ宿泊者数.....	14
第3表 年、月（12区分及び四半期）、施設所在地(47区分及び運輸局等)、従業者数(3区分)、宿泊目的割合(2区分)別実宿泊者数並びに年、月（12区分及び四半期）、施設所在地(47区分及び運輸局等)、宿泊目的割合(2区分)別外国人実宿泊者数.....	31
第4表 年、月（12区分及び四半期）、施設所在地(47区分及び運輸局等)、宿泊施設タイプ(5区分)別延べ宿泊者数並びに年、月（12区分及び四半期）、施設所在地(47区分及び運輸局等)、宿泊施設タイプ(5区分)別外国人延べ宿泊者数.....	48
第5表 年、月（12区分及び四半期）、施設所在地(47区分及び運輸局等)、宿泊施設タイプ(5区分)別実宿泊者数並びに年、月（12区分及び四半期）、施設所在地(47区分及び運輸局等)、宿泊施設タイプ(5区分)別外国人実宿泊者数.....	65
第6表 年、月（12区分及び四半期）、施設所在地(47区分及び運輸局等)、従業者数(3区分)、宿泊目的割合(2区分)別定員稼働率並びに年、月（12区分及び四半期）、施設所在地(47区分及び運輸局等)、宿泊施設タイプ（5区分）別定員稼働率.....	82
第7表 年、月（12区分及び四半期）、施設所在地(47区分及び運輸局等)、従業者数(3区分)、宿泊目的割合(2区分)別利用客室数並びに年、月（12区分及び四半期）、施設所在地(47区分及び運輸局等)、宿泊施設タイプ（5区分）別利用客室数.....	99

第8表	年、月（12区分及び四半期）、施設所在地(47区分及び運輸局等)、従業者数(3区分)、宿泊目的割合(2区分)別客室稼働率並びに年、月（12区分及び四半期）、施設所在地(47区分及び運輸局等)、宿泊施設タイプ（5区分）別客室稼働率.....	116
第9表	年、月（12区分及び四半期）、施設所在地(47区分及び運輸局等)、宿泊目的割合(2区分)、居住地(2区分)別延べ宿泊者数.....	133
第10表	年、月（12区分及び四半期）、施設所在地(47区分及び運輸局等)、宿泊施設タイプ(5区分)、居住地(2区分)別延べ宿泊者数.....	150

〈国籍別推計〉

参考第1表	年、月（12区分及び四半期）、施設所在地(47区分及び運輸局等)、国籍(出身地)(16区分)別外国人延べ宿泊者数（従業者数10人以上の施設） ...	167
-------	--	-----

〈従業者数10人以上施設集計〉

参考第2表	月（12区分）、施設所在地(47区分及び運輸局等)、従業者数(3区分)、宿泊目的割合（2区分）別施設数並びに月（12区分）、施設所在地（47区分及び運輸局等）、宿泊施設タイプ（5区分）別施設数.....	184
参考第3表	年、月（12区分及び四半期）、施設所在地(47区分及び運輸局等)、従業者数(3区分)、宿泊目的割合(2区分)別延べ宿泊者数並びに年、月（12区分及び四半期）、施設所在地(47区分及び運輸局等)、宿泊目的割合(2区分)別外国人延べ宿泊者数.....	196
参考第4表	年、月（12区分及び四半期）、施設所在地(47区分及び運輸局等)、従業者数(3区分)、宿泊目的割合(2区分)別実宿泊者数並びに年、月（12区分及び四半期）、施設所在地(47区分及び運輸局等)、宿泊目的割合(2区分)別外国人実宿泊者数.....	213
参考第5表	年、月（12区分及び四半期）、施設所在地(47区分及び運輸局等)、宿泊施設タイプ(5区分)別延べ宿泊者数並びに年、月（12区分及び四半期）、施設所在地(47区分及び運輸局等)、宿泊施設タイプ(5区分)別外国人延べ宿泊者数.....	230
参考第6表	年、月（12区分及び四半期）、施設所在地(47区分及び運輸局等)、宿泊施設タイプ(5区分)別実宿泊者数並びに年、月（12区分及び四半期）、施設所在地(47区分及び運輸局等)、宿泊施設タイプ(5区分)別外国人実宿泊者数.....	247
参考第7表	年、月（12区分及び四半期）、施設所在地(47区分及び運輸局等)、従業者数(3区分)、宿泊目的割合(2区分)別定員稼働率並びに年、月（12区分及び四半期）、施設所在地(47区分及び運輸局等)、宿泊施設タイプ（5区分）別定員稼働率.....	264

参考第 8 表	年、月（12 区分及び四半期）、施設所在地(47 区分及び運輸局等)、従業者数(3 区分)、宿泊目的割合(2 区分)別利用客室数並びに年、月（12 区分及び四半期）、施設所在地(47 区分及び運輸局等)、宿泊施設タイプ（5 区分）別利用客室数	281
参考第 9 表	年、月（12 区分及び四半期）、施設所在地(47 区分及び運輸局等)、従業者数(3 区分)、宿泊目的割合(2 区分)別客室稼働率並びに年、月（12 区分及び四半期）、施設所在地(47 区分及び運輸局等)、宿泊施設タイプ（5 区分）別客室稼働率	298
参考第 10 表	年、月（12 区分及び四半期）、施設所在地(47 区分及び運輸局等)、宿泊目的割合(2 区分)、居住地(2 区分)別延べ宿泊者数	315
参考第 11 表	年、月（12 区分及び四半期）、施設所在地(47 区分及び運輸局等)、宿泊施設タイプ(5 区分)、居住地(2 区分)別延べ宿泊者数	332
参考 1	主要項目別標準誤差率	349
参考 2	宿泊旅行統計調査（平成 23 年）調査票	352

調査の概要

1 調査の目的

宿泊旅行統計調査は、我が国の宿泊旅行の実態を全国規模で把握することを目的とする。

2 調査の対象

調査対象は、日本国内において宿泊業を営むホテル、旅館、簡易宿所、会社・団体の宿泊所などの全宿泊施設である。なお、母集団は事業所母集団データベース（総務省）をもとに観光庁で補正を加えた母集団名簿により調査を行った。

3 調査の期間

平成23年1月から12月の12ヶ月間。

4 調査時期

平成23年1月から3月分を平成23年3月31日現在、平成23年4月から6月分を平成23年6月30日現在、平成23年7月から9月分を平成23年9月30日現在、平成23年10月から12月分を平成23年12月31日現在で四半期毎に調査した。

5 抽出方法

都道府県、従業者数規模別層化抽出により、従業者数10人以上の宿泊施設については全施設、従業者数5人以上10人未満の宿泊施設については3分の1の施設、5人未満の施設については9分の1の施設を抽出して調査を行った。

6 調査事項

調査に使用した調査票は、従業者数規模別に第1号様式～第3号様式とし、第1号様式は従業者数10人未満の宿泊施設、第2号様式は従業者数10人以上100人未満の宿泊施設、第3号様式は従業者数100人以上の宿泊施設に対する調査票とした。

第1号様式

- 1 宿泊施設の名称
- 2 宿泊施設所在地
- 3 宿泊施設タイプ
- 4 客室数及び収容人数
- 5 従業者数
- 6 宿泊目的
- 7 延べ宿泊者数と実宿泊者数
及び外国人延べ宿泊者数と実宿泊者数
- 8 利用客室数
- 9 居住地別（県内外別）延べ宿泊者数

第2号様式

- 1 宿泊施設の名称
- 2 宿泊施設所在地
- 3 宿泊施設タイプ
- 4 客室数及び収容人数
- 5 従業者数
- 6 宿泊目的
- 7 延べ宿泊者数と実宿泊者数
及び外国人延べ宿泊者数と実宿泊者数
- 8 利用客室数
- 9 居住地別（県内外別）延べ宿泊者数
- 10 国籍別外国人延べ宿泊者数

第3号様式

- 1 宿泊施設の名称
- 2 宿泊施設所在地
- 3 宿泊施設タイプ
- 4 客室数及び収容人数

- 5 従業者数
- 6 宿泊目的
- 7 延べ宿泊者数と実宿泊者数
及び外国人延べ宿泊者数と実宿泊者数
- 8 利用客室数
- 9 居住地別（都道府県別）延べ宿泊者数
- 10 国籍別外国人延べ宿泊者数

7 調査の方法

調査は、観光庁から調査対象施設へ調査票を配布し、報告者（調査対象施設）が、自ら調査票に記入し返送する方法で実施した。

また、調査の実施、審査・集計等については民間に委託して実施した。

8 結果の推定方法

調査票の未回収分については、調査結果に施設所在地（47区分）×従業者数（5区分）の層ごとに母集団施設数に対する回収施設数の逆数（母集団施設数／回収施設数）を乗じて合算した。なお、平成23年の調査を通じて1年間、標本の総和が1,000人泊（人）以上になる結果表セルにおいて50%以上のシェアを占める標本については別途層を設け、乗率 $N_h/n_h = 1$ とした。

以上より、総計の推定値は次の式で表される。

$$G = \sum_h \frac{N_h}{n_h} \sum_i x_{hi}$$

G ：総計（延べ宿泊者数等）の推定値

x_{hi} ：第 h 層の第 i 番目の施設の調査結果（延べ宿泊者数等）

n_h ：第 h 層の標本（回収）施設数

N_h ：第 h 層の母集団施設数

ここに掲げた統計表は、四半期毎（1月～3月調査、4月～6月調査、7月～9月調査、

10月～12月調査）の調査結果を、平成24年1月1日時点で把握した平成23年中の調査対象施設の開業、廃業等施設数を反映させ、各月毎の調査対象施設数により、遡及して推定し直した。

9 推定値の精度

調査の結果は、調査票が回収された標本から得られた推定値であるので標本誤差を含んでおり、全母集団施設から調査票が回収された場合に得られるはずの値とは必ずしも一致しない。この報告に掲載されている推定値の標準誤差率は、参考1に示したとおりである。

標準誤差率とは、全母集団施設から調査票が回収された場合に得られるはずの値（以下「真の値」という。）の存在範囲を示す目安となるものである。すなわち、推定値を中心として、その前後に標準誤差の2倍の幅を取れば、その区間内に真の値があることが約95%の確率で期待される。なお、参考2の「主要項目別標準誤差率」は、以下の式で計算した。

$$e = \sqrt{V}/G$$

$$V = \sum_h N_h (N_h - n_h) s_h^2 / n_h$$

e ： G の標準誤差率

V ： G の分散の推定値

s_h ：第 h 層の標本の標準偏差

N_h ：第 h 層の母集団施設数

n_h ：第 h 層の標本（回収）施設数

10 結果の公表

調査の結果は、「宿泊旅行統計調査結果報告（平成23年1～12月）」として公表する。

なお、上記報告書及び統計表は、観光庁ホームページにおいても掲載する。

URL：<http://www.mlit.go.jp/kankocho/>

用語の解説

宿泊施設

旅館業法に基づく営業許可を得ているホテル、旅館、簡易宿所、会社・団体の宿泊所などの施設をいう。

従業者数

従業者とは、当該宿泊施設で働いているすべての人をいう（実人員数）。派遣労働者、在籍出向など出向元に籍がありながら当該施設に来て働いている人、下請として他の会社など別経営の事業所から来て働いている人を含む。なお、宿泊施設以外の施設（遊園地、ゴルフ場、スキー場、プール等）を併設している場合で、会計上も宿泊施設営業と他の事業を分けている場合は、宿泊施設営業に従事している人のみとした。

宿泊目的割合

宿泊者の宿泊目的割合とは、「観光・レクリエーション」及び「出張・業務」の宿泊目的の2区分の割合をいう。

延べ宿泊者数

延べ宿泊者数とは、各月における宿泊者（寝具を使用して施設を利用するもの。子供や乳幼児を含む。）の延べ人数をいう。

実宿泊者数

実宿泊者数とは、各月における宿泊手続をした人数をいい、子供や乳幼児も1人とした。

外国人延べ宿泊者数

外国人延べ宿泊者数とは、各月における外国人（日本国内に住所を有しないもの）の宿泊者の延べ人数をいう。ただし、日本国内の住所の有無による回答が困難な施設は、日本国籍を有しないものを外国人宿泊者として回答しても差し支えないこととした。

外国人実宿泊者数

外国人実宿泊者数とは、各月における外国人の宿泊手続をした人数をいう。

利用客室数

利用客室数とは、各月における宿泊者が利用した客室数をいう。

施設所在地

施設所在地とは、宿泊施設が所在する都道府県又は市区町村をいう。

居住地

調査票第1号様式及び第2号様式においては、「県内」（宿泊者の住所が当該宿泊施設と同じ都道府県内にある）か「県外」（都道府県外にある）かの2区分をいう。なお、外国人は、「県外」に含めた。

調査票第3号様式においては、宿泊者の住所の都道府県をいう。なお、外国人は、「国外」としている。

国籍（出身地）

国籍（出身地）とは、宿泊者が提示した旅券の国又は地域をいい、日本国籍を有する国外居住者は「その他」に含めた。

定員稼働率

定員稼働率とは、延べ宿泊者を総収容人数で除して算出したものをいい、総収容人数とは、収容人数に各月の日数を乗じて算出したものをいう。なお、収容人数は営業上宿泊させることを想定している平成24年1月1日現在での収容人数であり、旅館業営業許可申請書に記載するものとは必ずしも一致しない。

客室稼働率

客室稼働率とは、利用客室数を総客室数で除して算出したものをいい、総客室数とは、客室数に各月の日数を乗じて算出したものをいう。なお、客室数は営業上宿泊させることを想定している平成24年1月1日現在での客室数であり、旅館業営業許可申請書に記載するものとは必ずしも一致しない。

結 果 の 概 要

1 宿泊施設数

平成24年1月1日時点で把握した平成23年中の調査対象施設の開業、廃業等施設数を反映したホテル、旅館、簡易宿所及び会社・団体の宿泊所などの施設数は、以下のとおりであった（表1）。

表1 月別、従業者数別施設数(平成23年1月～12月)

月別	総数		従業者数別						参考	
			10～29人		30～99人		100人以上		0～9人 ¹⁾	
			前年比	前年比	前年比	前年比	前年比	前年比		
1月	52,721	-	7,593	1.0%	3,824	0.5%	1,093	-1.8%	40,211	-
2月	52,688	-	7,587	1.0%	3,816	0.4%	1,093	-1.7%	40,192	-
3月	52,676	-	7,588	1.2%	3,816	0.6%	1,093	-1.5%	40,179	-
4月	52,308	-4.1%	7,532	0.7%	3,796	0.4%	1,086	-1.6%	39,894	-5.4%
5月	52,293	-4.0%	7,541	0.9%	3,791	0.2%	1,087	-1.5%	39,874	-5.4%
6月	52,250	-4.1%	7,530	0.9%	3,789	0.3%	1,087	-1.5%	39,844	-5.4%
7月	52,228	-4.0%	7,528	1.1%	3,781	0.2%	1,085	-1.6%	39,834	-5.4%
8月	52,245	-4.0%	7,533	1.3%	3,784	0.3%	1,086	-1.5%	39,842	-5.3%
9月	52,243	-3.9%	7,534	1.4%	3,786	0.5%	1,084	-1.7%	39,839	-5.3%
10月	52,218	-3.9%	7,534	1.5%	3,784	0.5%	1,083	-1.6%	39,817	-5.3%
11月	52,210	-3.9%	7,538	1.6%	3,787	0.6%	1,083	-1.6%	39,802	-5.3%
12月	52,196	-3.9%	7,543	1.7%	3,784	0.6%	1,083	-1.5%	39,786	-5.3%

1) 平成22年第2四半期の調査より、調査対象を従業者数9人以下を含む全宿泊施設に拡充した。

2 延べ宿泊者数と実宿泊者数

平成23年1月から12月の延べ宿泊者数は全体で4億1,723万人泊（表2）、うち県内からの日本人延べ宿泊者数1億636万人泊（シェア25.5%）、県外からの日本人延べ宿泊者数2億8,211万人泊（同67.6%）、外国人延べ宿泊者数1,842万人泊（同4.4%）、不詳1,035万人泊（同2.5%）であった。従業者数10人以上の施設で比較すると、前年と比べて、延べ宿泊者数は2.7%減少、外国人延べ宿泊者数は34.6%減少した。

また、実宿泊者数は全体で3億1,218万人、うち外国人実宿泊者数は1,136万人であった（表2）。

表2 月別延べ宿泊者数と実宿泊者数(平成23年1月～12月)

(単位:万人泊、万人)

月別	延べ宿泊者数		うち外国人			実宿泊者数	うち外国人	
	前年比	前年比	前年比	(シェア) ¹⁾	前年比		(シェア) ²⁾	
年間合計	41,723	-	1,842	-	(4.4%)	31,218	1,136	(3.6%)
1月	3,091	-	206	-	(6.7%)	2,328	127	(5.4%)
2月	3,215	-	222	-	(6.9%)	2,423	139	(5.7%)
3月	2,931	-	113	-	(3.8%)	2,165	66	(3.1%)
4月	2,650	-16.1%	53	-81.3%	(2.0%)	1,944	32	(1.6%)
5月	3,349	-9.0%	83	-63.9%	(2.5%)	2,498	52	(2.1%)
6月	3,092	-3.1%	117	-44.6%	(3.8%)	2,299	72	(3.1%)
7月	3,804	0.8%	168	-40.1%	(4.4%)	2,825	105	(3.7%)
8月	5,146	2.7%	163	-37.2%	(3.2%)	3,774	103	(2.7%)
9月	3,675	4.2%	156	-27.8%	(4.2%)	2,746	94	(3.4%)
10月	3,810	0.6%	197	-19.9%	(5.2%)	2,913	121	(4.2%)
11月	3,554	1.8%	181	-16.3%	(5.1%)	2,734	113	(4.1%)
12月	3,407	5.4%	183	-12.8%	(5.4%)	2,570	112	(4.4%)

1) 延べ宿泊者数に占める外国人延べ宿泊者数の比率

2) 実宿泊者数に占める外国人実宿泊者数の比率

3) 平成22年第2四半期の調査より、調査対象を従業者数9人以下を含む全宿泊施設に拡充した。

一人当たり平均宿泊数は全体で 1.34 泊、外国人で 1.62 泊であった。一人当たり平均宿泊数を宿泊施設タイプ別に見ると、全体では会社・団体の宿泊所で 1.38 泊、シティホテルで 1.37 泊、ビジネスホテルで 1.36 泊、リゾートホテルで 1.30 泊、旅館で 1.26 泊と続く。うち外国人では会社・団体の宿泊所の 3.55 泊が最も長い（表 3）。

表3 宿泊施設タイプ別延べ宿泊者数と一人当たり平均宿泊数(平成23年1月～12月)

		延べ 宿泊者数 (万人泊)	一人当たり 平均宿泊数 (泊)
総数 1)		41,723	1.34
うち外国人 1)		1,842	1.62
宿泊施設 タイプ別	旅館	10,571	1.26
	うち外国人	136	1.30
	リゾートホテル	6,053	1.30
	うち外国人	215	1.32
	ビジネスホテル	15,989	1.36
	うち外国人	552	1.63
	シティホテル	6,240	1.37
	うち外国人	860	1.74
	会社・団体の宿泊所	786	1.38
	うち外国人	10	3.55

1) 宿泊施設タイプ不詳及び簡易宿所含む

(1) 都道府県別延べ宿泊者数

都道府県別延べ宿泊者数を見ると、1位の東京都が 4,153 万人泊（シェア 10.0%）、2位の北海道が 2,729 万人泊（同 6.5%）、3位の大阪府が 2,176 万人泊（同 5.2%）で、上位 3 都道府で全体の約 1 / 5 を占めた（図 1-1）。

特に、県外からの日本人延べ宿泊者数の構成比（不詳分も按分して算出）のウェイトが高いのは、徳島県が 87%、山梨県が 85%、香川県が 85%であった（図 1-2）。

従業者数 10 人以上の施設で、前年と比べた伸び率が高いのは、岩手県（14.8%）、宮城県（13.0%）、熊本県（12.5%）であった（図 1-3）。

(2) 外国人延べ宿泊者数

都道府県別外国人延べ宿泊者数を見ると、1位の東京都が 565 万人泊（外国人延べ宿泊者数全体に占めるシェア 30.7%）、2位の大阪府が 237 万人泊（同 12.8%）、3位の北海道が 158 万人泊（同 8.6%）で、上位 3 都道府で全体の 1 / 2 以上を占めた（図 2-1）。

従業者数 10 人以上の施設で、前年と比べた伸び率が高いのは、島根県（32.1%）、沖縄県（16.5%）であった（図 2-2）。

また、国・地域別に見ると、1位は中国 272 万人泊（同 16.0%）、2位は韓国 255 万人泊（同 15.0%）、3位は台湾 242 万人泊（同 14.2%）、4位はアメリカ 190 万人泊（同 11.2%）、5位は香港 130 万人泊（同 7.6%）で、全体の 64.0%を占めた（表 9）。

外国人延べ宿泊者数が最も多い東京都では、従業者数 10 以上の施設で、1位は中国 76 万人泊（東京都における外国人延べ宿泊者数全体に占めるシェア 14.3%）、2位はアメリカ 72 万人泊（同 13.5%）、3位は韓国 60 万人泊（同 11.3%）、4位は台湾 55 万人泊（同 10.4%）、5位は香港 32 万人泊（同 6.1%）であった。

3 宿泊施設の定員稼働率

平成23年1月から12月の全宿泊施設の定員稼働率（延べ宿泊者数／総収容人数）は、全国平均で34.3%であった（表4）。従業者数10人以上の施設では43.0%であり前年に比べて2.2%（ポイント）減少している（表4）。

また、都道府県別に見ると、大阪府が59.0%、東京都が54.5%、宮城県が45.4%と続く（図3）。

なお、施設規模別に見ると、従業者数10人から29人の宿泊施設が39.2%、従業者数30人から99人の宿泊施設が43.1%、従業者数100人以上の宿泊施設が47.9%であった。また、月別に見ると、最も稼働率が高いのは8月の47.9%、最も低いのは4月の27.2%であった（表4）。

表4 月別、従業者数別定員稼働率(平成23年1月～12月)

月別	総数	前年比 (差分)	従業者数別					
			10～29人		30～99人		100人以上	
				前年比 (差分)		前年比 (差分)		前年比 (差分)
年間合計	34.3%	-	39.2%	0.7%	43.1%	-3.2%	47.9%	-4.7%
1月	30.0%	-	33.0%	0.5%	37.0%	1.3%	43.6%	1.1%
2月	34.4%	-	38.5%	0.9%	42.7%	1.0%	48.9%	-0.9%
3月	28.5%	-	33.8%	-6.8%	35.5%	-9.1%	38.1%	-15.5%
4月	27.2%	-1.8%	33.7%	-1.0%	34.4%	-5.3%	33.7%	-13.9%
5月	32.2%	-0.5%	37.8%	-1.1%	41.5%	-2.5%	43.3%	-6.4%
6月	31.3%	1.9%	36.3%	1.1%	40.0%	0.0%	43.1%	-2.5%
7月	35.6%	1.6%	41.2%	1.1%	44.7%	0.5%	49.8%	-1.1%
8月	47.9%	2.7%	52.3%	1.6%	59.1%	2.0%	67.1%	1.4%
9月	36.0%	3.1%	41.8%	2.8%	45.8%	1.5%	52.1%	1.2%
10月	37.1%	3.0%	42.6%	2.8%	47.7%	0.5%	52.8%	-0.3%
11月	36.6%	4.1%	41.0%	3.0%	46.8%	1.1%	52.1%	0.4%
12月	33.9%	4.8%	37.9%	3.9%	42.0%	2.5%	50.1%	1.4%

1) 平成22年第2四半期の調査より、調査対象を従業者数9人以下を含む全宿泊施設に拡充した。

4 宿泊施設の客室稼働率

平成23年1月から12月の全宿泊施設の客室稼働率（利用客室数／総客室数）は、全国平均で51.8%であった（表5）。また、都道府県別に見ると、1位の大阪府が68.2%、2位の東京都が68.0%、3位の宮城県が66.8%であった（図4）。

なお、施設規模別に見ると、従業者数10人から29人の宿泊施設が57.4%、従業者数30人から99人の宿泊施設が61.0%、従業者数100人以上の宿泊施設が63.7%であった。また、月別に見ると、最も稼働率が高いのは8月の63.2%、最も低いのは4月の43.4%であった（表5）。

表5 月別、従業者数別客室稼働率(平成23年1月～12月)

月別	総数	従業者数別		
		10～29人	30～99人	100人以上
年間合計	51.8%	57.4%	61.0%	63.7%
1月	45.3%	49.2%	53.1%	58.1%
2月	52.6%	57.7%	62.0%	67.2%
3月	45.0%	52.1%	52.8%	51.9%
4月	43.4%	50.9%	51.5%	46.8%
5月	48.4%	54.1%	57.9%	57.6%
6月	48.9%	54.3%	58.5%	60.3%
7月	53.3%	59.0%	62.6%	66.2%
8月	63.2%	67.6%	73.2%	77.8%
9月	55.9%	62.2%	65.6%	70.8%
10月	57.4%	63.3%	68.1%	71.6%
11月	56.3%	61.8%	66.7%	70.2%
12月	51.6%	56.9%	60.1%	65.8%

表6 総括表

年度・月別		延べ宿泊者数(万人泊)										定員稼働率	
		従業員数 10人未満を含む ²⁾		従業員数 10人以上		うち外国人宿泊者数						従業員数 10人以上	前年比 (差分)
		前年比	前年比	従業員数10人未満を含む ²⁾			従業員数10人以上						
				前年比	シェア ¹⁾	前年比	前年比	シェア ¹⁾					
年別	平成19年	-	-	30,938	-	-	-	-	2,265	7.3%	45.4%	-	
	平成20年	-	-	30,970	0.1%	-	-	-	2,225	-1.8%	45.2%	-0.2%	
	平成21年	-	-	30,130	-2.7%	-	-	-	1,830	-17.8%	43.6%	-1.6%	
	平成22年	-	-	34,882	15.8%	-	-	-	2,602	42.2%	45.2%	1.6%	
	平成23年	41,723	-	33,934	-2.7%	1,842	-	4.4%	1,702	-34.6%	43.0%	-2.2%	
四半期別	平成23年 第1四半期	9,237	-	7,562	-10.6%	540	-	5.9%	491	-18.1%	38.5%	-2.9%	
	第2四半期	9,091	-9.4%	7,402	-9.0%	253	-65.0%	2.8%	235	-65.0%	38.0%	-3.2%	
	第3四半期	12,625	2.6%	9,968	3.7%	487	-35.6%	3.9%	446	-36.2%	49.9%	1.2%	
	第4四半期	10,770	2.5%	9,002	3.8%	561	-16.5%	5.2%	529	-16.2%	45.4%	1.8%	
月別	平成23年 1月	3,091	-	2,531	-1.2%	206	-	6.7%	186	5.5%	37.4%	1.0%	
	2月	3,215	-	2,623	-2.7%	222	-	6.9%	203	-5.1%	42.9%	0.5%	
	3月	2,931	-	2,409	-24.8%	113	-	3.8%	102	-51.3%	35.6%	-9.9%	
	4月	2,650	-16.1%	2,166	-17.0%	53	-81.3%	2.0%	48	-81.7%	33.9%	-6.2%	
	5月	3,349	-9.0%	2,703	-8.0%	83	-63.9%	2.5%	77	-63.9%	40.6%	-3.1%	
	6月	3,092	-3.1%	2,532	-2.1%	117	-44.6%	3.8%	110	-44.4%	39.4%	-0.4%	
	7月	3,804	0.8%	3,018	1.8%	168	-40.1%	4.4%	155	-40.6%	44.8%	0.3%	
	8月	5,146	2.7%	3,961	4.1%	163	-37.2%	3.2%	147	-37.6%	58.7%	1.6%	
	9月	3,675	4.2%	2,990	5.2%	156	-27.8%	4.2%	144	-28.7%	46.0%	1.8%	
	10月	3,810	0.6%	3,164	2.2%	197	-19.9%	5.2%	187	-18.9%	47.3%	1.2%	
	11月	3,554	1.8%	2,983	3.1%	181	-16.3%	5.1%	171	-16.0%	46.2%	1.7%	
	12月	3,407	5.4%	2,855	6.3%	183	-12.8%	5.4%	172	-13.2%	42.8%	2.7%	

1) 延べ宿泊者数に占める外国人延べ宿泊者数の比率

2) 平成22年第2四半期の調査より、調査対象を従業員数9人以下を含む全宿泊施設に拡充した。

表7 従業員数別、宿泊目的割合別、及び宿泊施設タイプ別延べ宿泊者数、定員稼働率及び客室稼働率
(平成23年1月～12月)

(単位:万人泊)

	延べ 宿泊者数		定員稼働率	前年比 (差分)	客室稼働率	
		前年比				
総数 ^{1) 2)}	41,723	-	34.3%	-	51.8%	
従業員数10～29人 ¹⁾	11,476	0.7%	39.2%	0.7%	57.4%	
	観光目的50%以上	3,663	-4.3%	26.0%	0.8%	42.3%
	観光目的50%未満	7,782	3.2%	51.5%	-1.2%	62.8%
従業員数30～99人 ¹⁾	12,026	-1.3%	43.1%	-3.2%	61.0%	
	観光目的50%以上	6,329	-6.2%	35.4%	-4.0%	52.2%
	観光目的50%未満	5,687	4.8%	56.9%	-3.0%	67.3%
従業員数100人以上 ¹⁾	10,432	-7.7%	47.9%	-4.7%	63.7%	
	観光目的50%以上	7,048	-10.0%	44.3%	-4.3%	59.6%
	観光目的50%未満	3,358	-3.2%	58.1%	-5.4%	70.0%
宿泊施設別	旅館	10,571	-	22.5%	-	34.7%
	リゾートホテル	6,053	-	35.6%	-	46.8%
	ビジネスホテル	15,989	-	52.4%	-	62.3%
	シティホテル	6,240	-	55.2%	-	67.1%
	会社・団体の宿泊所	786	-	20.7%	-	31.6%

1) 宿泊目的割合不詳含む

2) 宿泊施設タイプ不詳及び簡易宿所含む

3) 平成22年第2四半期の調査より、調査対象を従業員数9人以下を含む全宿泊施設に拡充した。

表8 運輸局別四半期別延べ宿泊者数(平成23年1月～12月)

(単位:万人泊)

運輸局等	第1四半期(1～3月)			第2四半期(4～6月)			第3四半期(7～9月)			第4四半期(10～12月)			年計		
	延べ宿泊者数			延べ宿泊者数			延べ宿泊者数			延べ宿泊者数			延べ宿泊者数		
	前年同期比	うち外国人		前年同期比	うち外国人		前年同期比	うち外国人		前年同期比	うち外国人		前年比	うち外国人	
総数	9,237	-	540	9,091	-9.4%	253	12,625	2.6%	487	10,770	2.5%	561	41,723	-	1,842
北海道運輸局	630	-	62	548	-11.1%	14	916	1.6%	40	635	3.1%	43	2,729	-	158
東北運輸局	763	-	11	1,029	7.0%	2	1,247	5.7%	4	1,013	1.1%	5	4,053	-	21
関東運輸局	2,397	-	237	2,154	-23.0%	111	3,180	-1.1%	215	2,904	-1.9%	264	10,635	-	828
北陸信越運輸局	924	-	16	769	-3.1%	8	1,359	8.9%	11	965	10.9%	15	4,017	-	49
中部運輸局	1,097	-	33	1,032	-9.4%	19	1,480	-2.2%	34	1,252	2.6%	43	4,862	-	129
近畿運輸局	1,290	-	102	1,354	-8.4%	61	1,685	2.2%	110	1,521	-1.1%	118	5,850	-	391
中国運輸局	481	-	7	535	-6.2%	6	658	4.3%	9	619	8.8%	9	2,293	-	31
四国運輸局	271	-	3	305	2.4%	2	359	4.7%	3	299	7.0%	4	1,233	-	11
九州運輸局	1,060	-	56	1,080	4.2%	22	1,301	10.6%	43	1,196	5.4%	45	4,637	-	166
沖縄総合事務局	324	-	13	283	-15.8%	8	441	-3.0%	18	366	15.3%	16	1,415	-	56

1)平成22年第2四半期の調査より、調査対象を従業者数9人以下を含む全宿泊施設に拡充した。

表9 国籍別、四半期別外国人延べ宿泊者数(平成23年1月～12月)

(単位:万人泊)

国籍(出身地)	第1四半期(1～3月)			第2四半期(4～6月)			第3四半期(7～9月)			第4四半期(10～12月)			年計		
	延べ宿泊者数			延べ宿泊者数			延べ宿泊者数			延べ宿泊者数			延べ宿泊者数		
	前年同期比	シェア		前年同期比	シェア		前年同期比	シェア		前年同期比	シェア		前年比	シェア	
総数 ¹⁾	491	-18.1%	100.0%	235	-65.0%	100.0%	446	-36.2%	100.0%	529	-16.2%	100.0%	1,702	-34.6%	100.0%
韓国	106	-1.8%	21.6%	29	-67.3%	12.4%	59	-47.3%	13.3%	60	-42.8%	11.3%	255	-38.6%	15.0%
中国	74	-29.5%	15.0%	25	-79.8%	10.7%	78	-44.6%	17.4%	95	16.9%	18.0%	272	-39.8%	16.0%
香港	41	-16.2%	8.3%	14	-68.8%	6.0%	36	-38.9%	8.1%	39	2.2%	7.4%	130	-32.0%	7.6%
台湾	62	-23.5%	12.6%	38	-57.2%	16.2%	71	-21.0%	16.0%	71	-6.2%	13.4%	242	-27.9%	14.2%
アメリカ	48	-22.3%	9.7%	38	-50.0%	16.2%	49	-30.5%	11.0%	55	-19.2%	10.5%	190	-31.3%	11.2%
カナダ	5	-20.2%	1.0%	3	-66.6%	1.1%	5	-34.3%	1.1%	6	-27.4%	1.1%	18	-38.5%	1.1%
イギリス	8	-21.9%	1.7%	6	-56.6%	2.7%	9	-30.0%	2.1%	12	-15.1%	2.2%	36	-31.8%	2.1%
ドイツ	8	-24.6%	1.5%	4	-73.6%	1.5%	8	-32.9%	1.7%	10	-30.1%	1.9%	29	-41.7%	1.7%
フランス	7	-29.2%	1.4%	4	-77.9%	1.6%	7	-54.3%	1.6%	9	-34.4%	1.6%	26	-52.7%	1.5%
ロシア	4	-2.1%	0.8%	1	-73.8%	0.5%	2	-46.9%	0.5%	3	-47.6%	0.6%	11	-44.1%	0.6%
シンガポール	13	-4.8%	2.7%	6	-68.9%	2.5%	8	-39.8%	1.8%	18	-42.9%	3.3%	45	-42.0%	2.6%
タイ	11	-25.0%	2.3%	5	-75.7%	2.0%	10	-0.7%	2.3%	14	-22.9%	2.7%	40	-35.9%	2.4%
マレーシア	6	-8.0%	1.2%	2	-73.8%	0.9%	5	0.9%	1.2%	7	-33.8%	1.4%	21	-32.8%	1.2%
インド	3	-11.6%	0.6%	2	-54.6%	0.8%	4	-4.1%	0.8%	5	17.4%	0.9%	13	-14.0%	0.8%
オーストラリア	21	0.2%	4.3%	6	-59.9%	2.7%	8	-49.1%	1.9%	13	-33.0%	2.4%	49	-32.8%	2.9%
その他	65	-15.8%	13.3%	40	-60.9%	16.9%	62	-41.6%	14.0%	93	-15.3%	17.5%	260	-34.2%	15.3%

1)国籍不詳含む

※ 従業者数10人以上の施設に対する調査から作成

表10 運輸局別、国籍別外国人延べ宿泊者数構成比(平成23年1月~12月)

(単位:人泊)

運輸局	北海道運輸局	東北運輸局	関東運輸局	北陸信越運輸局	中部運輸局	近畿運輸局	中国運輸局	四国運輸局	九州運輸局	沖縄総合事務局
1位	台湾 425,440 28.7%	台湾 39,290 22.5%	中国 1,280,420 17.1%	台湾 147,630 37.1%	中国 322,700 28.9%	中国 624,700 18.4%	韓国 64,110 24.2%	韓国 20,560 22.5%	韓国 739,000 52.8%	香港 139,210 27.4%
2位	香港 294,900 19.9%	韓国 37,530 21.5%	アメリカ 1,188,130 15.8%	韓国 44,190 11.1%	台湾 185,610 16.6%	韓国 532,380 15.6%	中国 38,360 14.5%	中国 15,640 17.1%	台湾 216,410 15.5%	台湾 111,870 22.0%
3位	韓国 216,290 14.6%	アメリカ 23,360 13.4%	台湾 774,390 10.3%	中国 40,390 10.1%	アメリカ 116,560 10.4%	台湾 484,640 14.2%	アメリカ 34,960 13.2%	台湾 14,770 16.2%	中国 102,210 7.3%	アメリカ 89,640 17.6%
4位	中国 202,890 13.7%	中国 19,980 11.4%	韓国 734,200 9.8%	香港 32,450 8.1%	韓国 105,850 9.5%	香港 322,860 9.5%	台湾 22,810 8.6%	アメリカ 10,140 11.1%	アメリカ 78,650 5.6%	中国 69,020 13.6%
5位	シンガポール 112,360 7.6%	香港 14,650 8.4%	欧州 559,610 7.5%	オーストラリア 29,920 7.5%	タイ 56,240 5.0%	アメリカ 310,480 9.1%	欧州 19,140 7.2%	欧州 5,200 5.7%	香港 57,520 4.1%	韓国 52,220 10.3%
6位	オーストラリア 36,510 2.5%	欧州 6,880 3.9%	香港 396,420 5.3%	アメリカ 25,540 6.4%	欧州 44,880 4.0%	欧州 205,690 6.0%	オーストラリア 11,750 4.4%	オーストラリア 2,420 2.6%	欧州 25,880 1.8%	欧州 6,110 1.2%
7位	マレーシア 33,900 2.3%	オーストラリア 4,020 2.3%	オーストラリア 255,140 3.4%	欧州 17,540 4.4%	香港 36,970 3.3%	オーストラリア 124,230 3.7%	タイ 3,780 1.4%	香港 2,250 2.5%	タイ 25,160 1.8%	カナダ 3,270 0.6%
8位	タイ 24,090 1.6%	タイ 2,480 1.4%	シンガポール 234,150 3.1%	ロシア 6,300 1.6%	マレーシア 13,300 1.2%	タイ 86,860 2.6%	香港 3,650 1.4%	カナダ 840 0.9%	シンガポール 14,580 1.0%	シンガポール 3,140 0.6%
9位	アメリカ 22,880 1.5%	シンガポール 1,920 1.1%	タイ 194,420 2.6%	タイ 5,880 1.5%	インド 12,740 1.1%	シンガポール 60,380 1.8%	インド 3,030 1.1%	シンガポール 820 0.9%	オーストラリア 7,840 0.6%	タイ 1,810 0.4%
10位	欧州 13,860 0.9%	マレーシア 1,700 1.0%	マレーシア 106,510 1.4%	シンガポール 5,680 1.4%	オーストラリア 12,610 1.1%	カナダ 47,100 1.4%	カナダ 2,740 1.0%	インド 730 0.8%	インド 6,390 0.5%	オーストラリア 1,510 0.3%
11位	ロシア 13,360 0.9%	カナダ 1,450 0.8%	カナダ 101,940 1.4%	マレーシア 3,250 0.8%	シンガポール 11,510 1.0%	マレーシア 39,760 1.2%	シンガポール 2,380 0.9%	ロシア 560 0.6%	マレーシア 6,170 0.4%	ロシア 850 0.2%
12位	カナダ 5,790 0.4%	インド 850 0.5%	インド 83,680 1.1%	カナダ 2,450 0.6%	カナダ 9,000 0.8%	インド 20,770 0.6%	ロシア 2,090 0.8%	タイ 380 0.4%	カナダ 5,100 0.4%	インド 380 0.1%
13位	インド 1,360 0.1%	ロシア 680 0.4%	ロシア 63,440 0.8%	インド 950 0.2%	ロシア 5,300 0.5%	ロシア 11,100 0.3%	マレーシア 1,660 0.6%	マレーシア 290 0.3%	ロシア 2,280 0.2%	マレーシア 260 0.1%
その他	81,140 5.5%	20,110 11.5%	1,534,610 20.4%	36,180 9.1%	183,660 16.4%	532,060 15.6%	54,330 20.5%	16,750 18.3%	111,870 8.0%	28,890 5.7%

※ 従業者数10人以上の施設に対する調査から作成
 ※ 欧州はドイツ・イギリス・フランスの3カ国

表11 国籍別、都道府県別外国人延べ宿泊者数(上位5都道府県)(平成23年1月~12月)

(単位:人泊)

順位	1位	2位	3位	4位	5位	その他
韓国	東京都	大阪府	福岡県	北海道	大分県	その他
	599,350	412,640	220,810	216,290	179,070	918,160
中国	東京都	大阪府	千葉県	北海道	愛知県	その他
	762,730	457,910	282,530	202,890	179,060	831,180
香港	東京都	北海道	大阪府	沖縄県	千葉県	その他
	322,130	294,900	220,210	139,210	37,490	286,920
台湾	東京都	北海道	大阪府	京都府	千葉県	その他
	552,260	425,440	282,330	114,990	114,800	933,040
アメリカ	東京都	千葉県	京都府	神奈川県	大阪府	その他
	718,780	285,600	144,110	139,540	130,230	482,100
カナダ	東京都	大阪府	京都府	千葉県	神奈川県	その他
	74,000	22,760	21,110	17,460	7,760	36,580
イギリス	東京都	京都府	神奈川県	千葉県	大阪府	その他
	167,420	38,960	31,150	28,860	25,100	67,130
ドイツ	東京都	大阪府	千葉県	京都府	神奈川県	その他
	115,170	33,240	29,960	23,590	19,280	64,570
フランス	東京都	京都府	大阪府	神奈川県	千葉県	その他
	131,630	34,320	28,670	13,040	7,240	45,470
ロシア	東京都	北海道	千葉県	京都府	大阪府	その他
	50,660	13,360	7,230	5,170	4,840	24,710
シンガポール	東京都	北海道	大阪府	千葉県	京都府	その他
	182,600	112,360	37,890	33,280	16,640	64,140
タイ	東京都	大阪府	愛知県	千葉県	北海道	その他
	126,190	63,770	34,040	33,740	24,090	119,280
マレーシア	東京都	北海道	大阪府	千葉県	京都府	その他
	72,860	33,900	28,560	18,170	7,430	45,880
インド	東京都	神奈川県	千葉県	大阪府	愛知県	その他
	53,250	17,850	9,580	9,500	7,230	33,470
オーストラリア	東京都	京都府	大阪府	千葉県	北海道	その他
	199,470	67,500	49,930	40,770	36,510	91,750
その他	東京都	千葉県	大阪府	京都府	愛知県	その他
	990,930	385,380	277,320	187,300	128,880	629,790

※ 従業者数10人以上の施設に対する調査から作成

図1-1 都道府県別延べ宿泊者数(平成23年1月~12月)

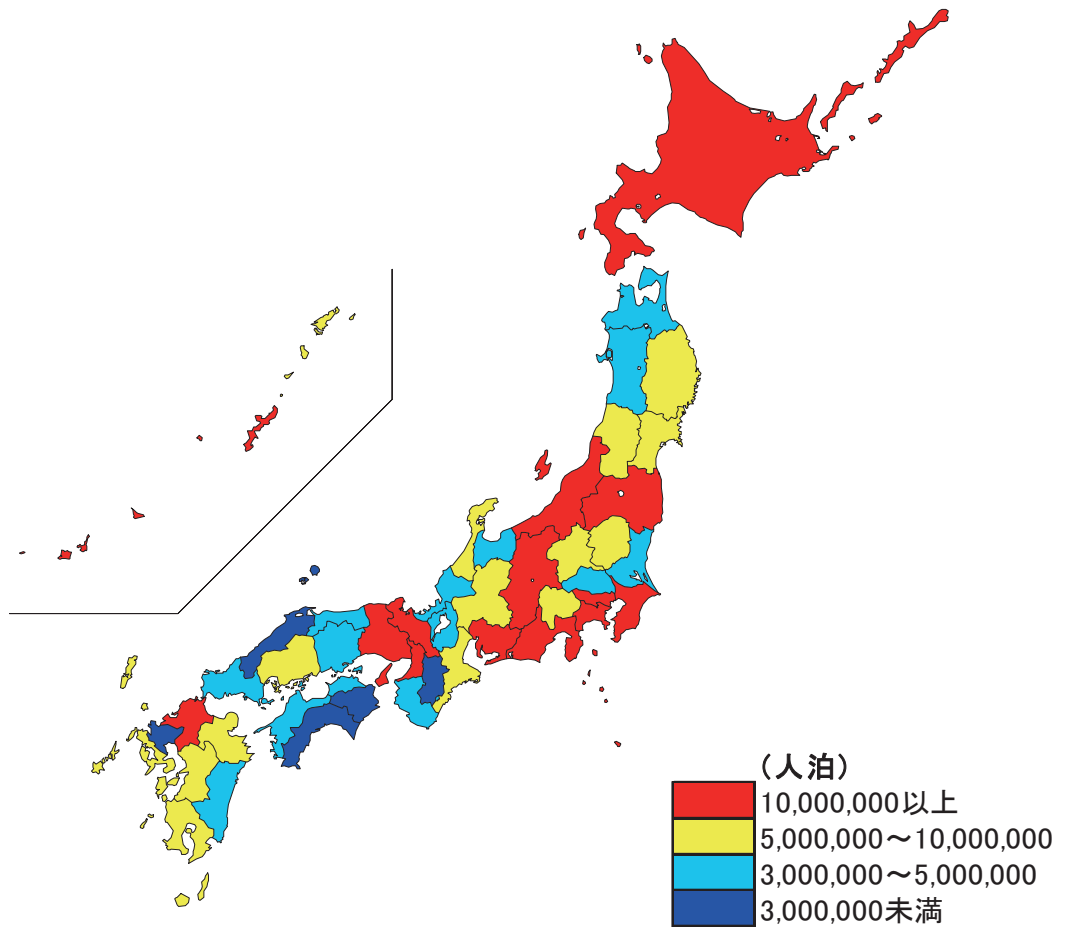
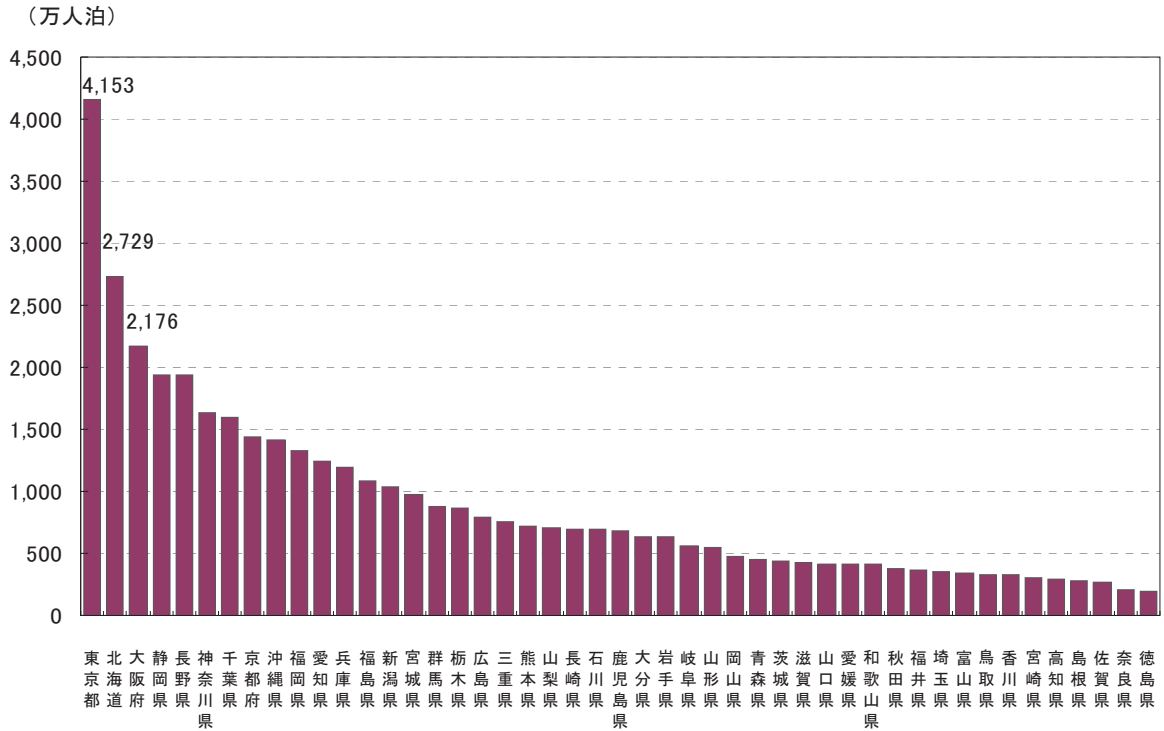
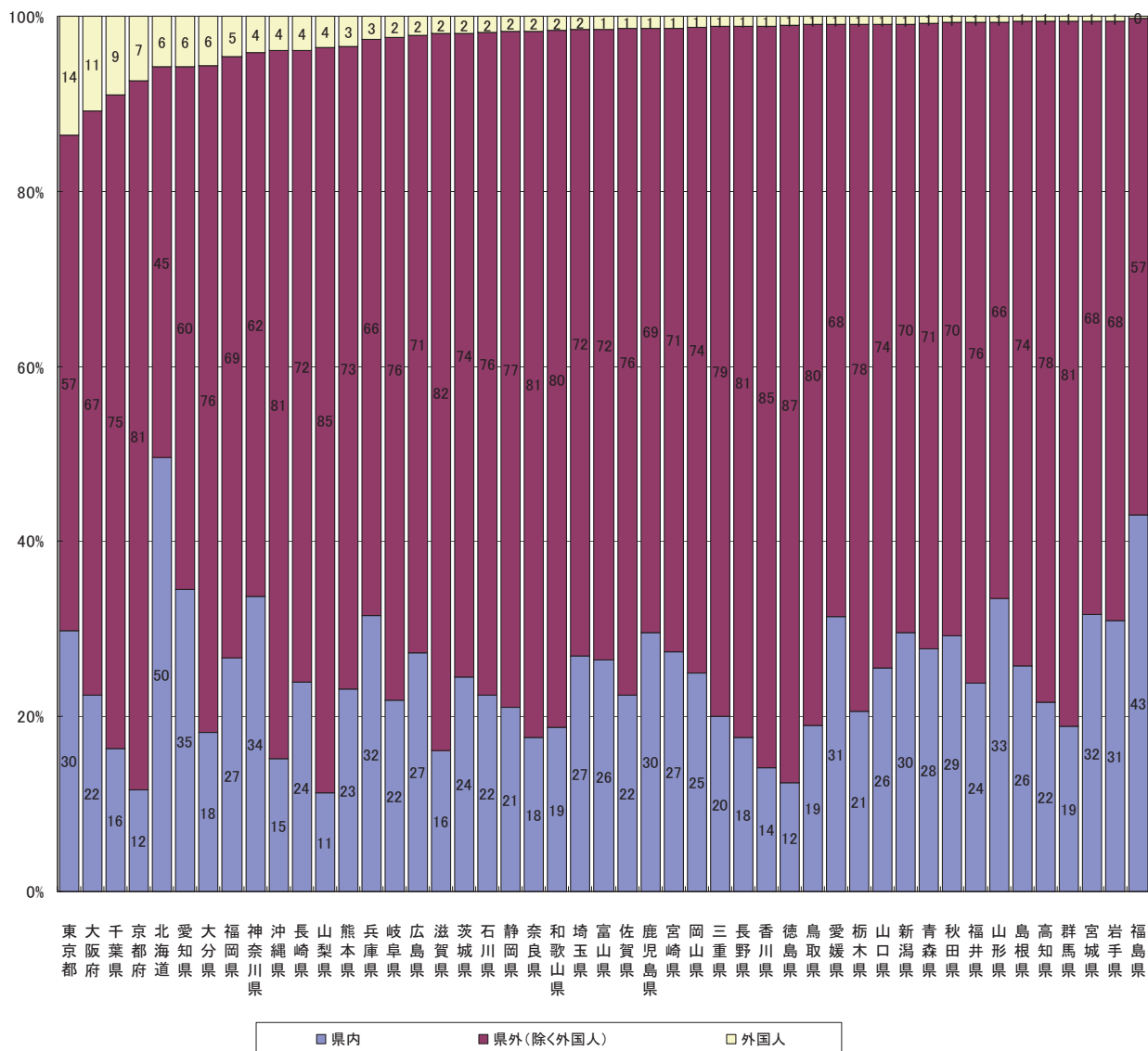
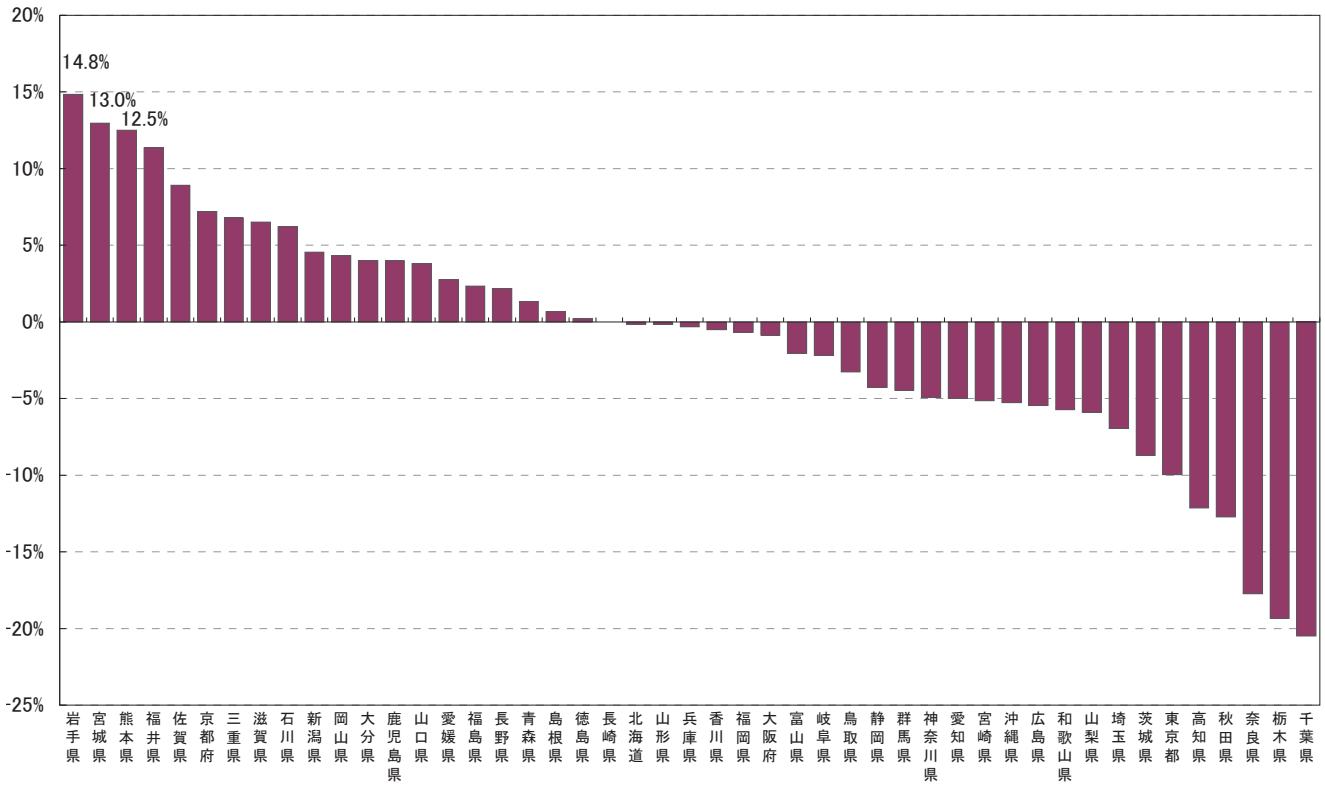


図1-2 県内・県外(除く外国人)・外国人延べ宿泊者数構成比(平成23年1月~12月)



(注) 構成比の算出にあたって、日本人延べ宿泊者数のうち、県内・県外別の不詳分は、県内・県外(除く外国人)別の比率で按分し、各々に割り振った。

図1-3 都道府県別延べ宿泊者数の伸び率(平成23年1月~12月、前年比)



※従業者数10人以上の施設から集計

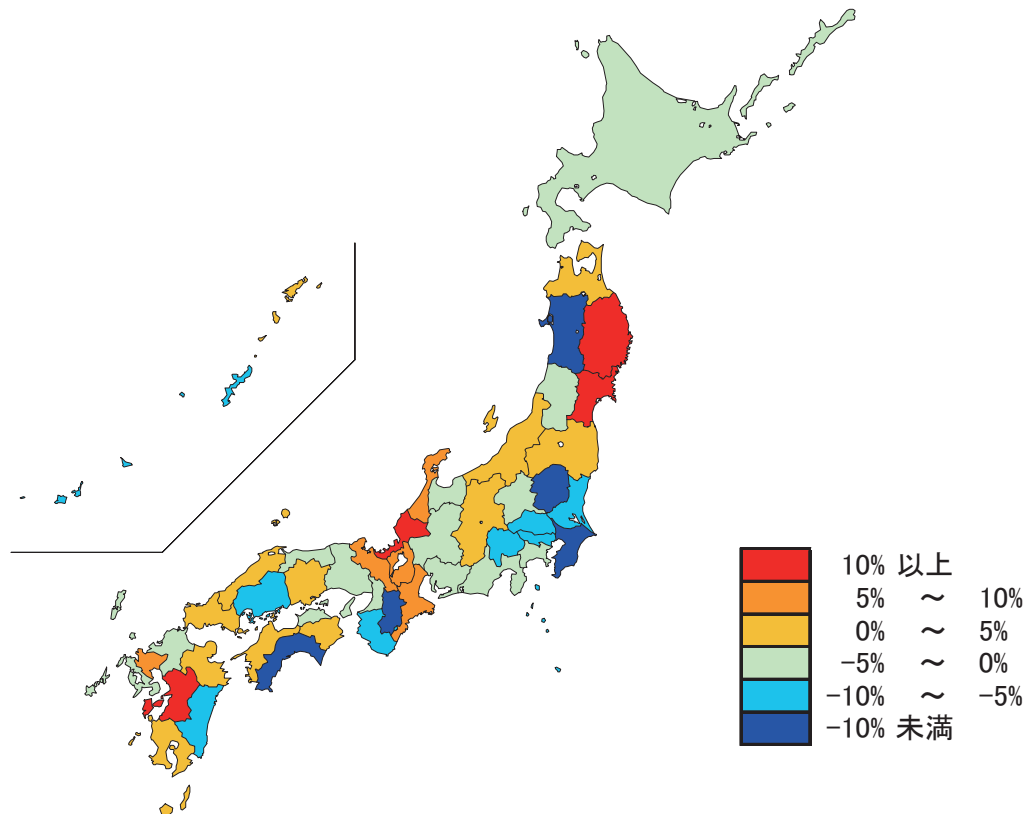


図2-1 都道府県別外国人延べ宿泊者数(平成23年1月~12月)

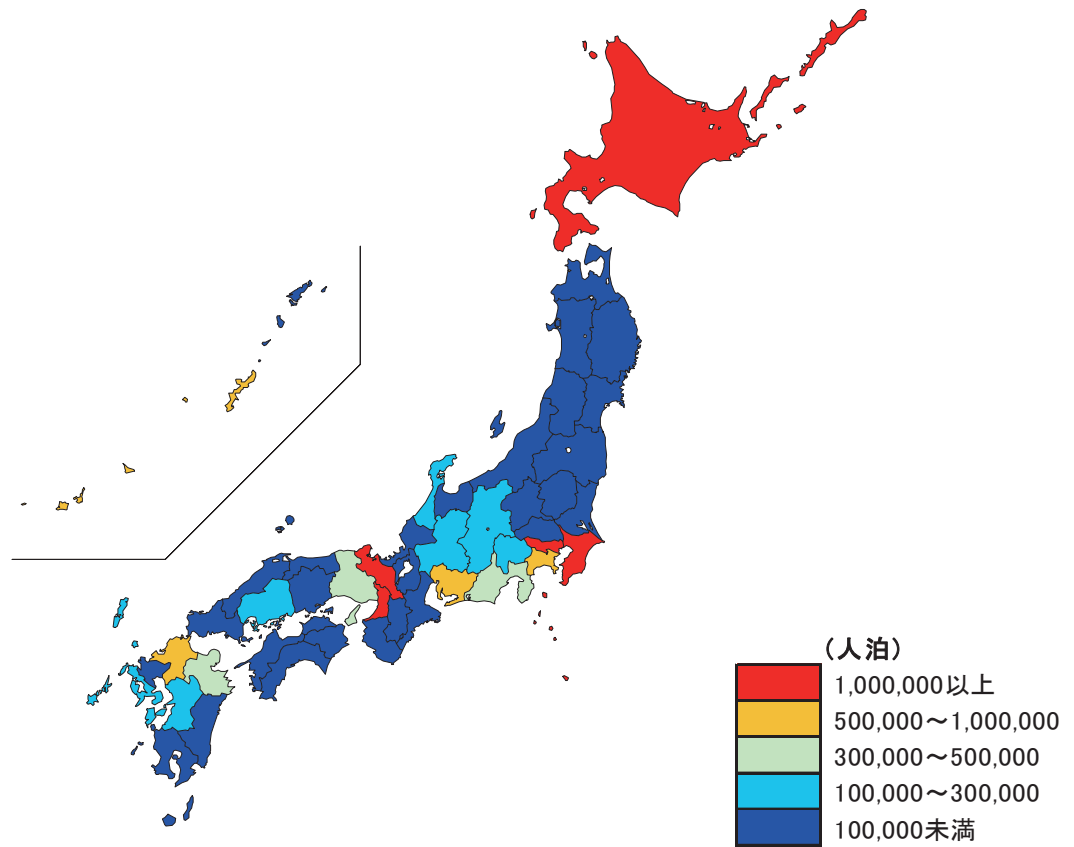
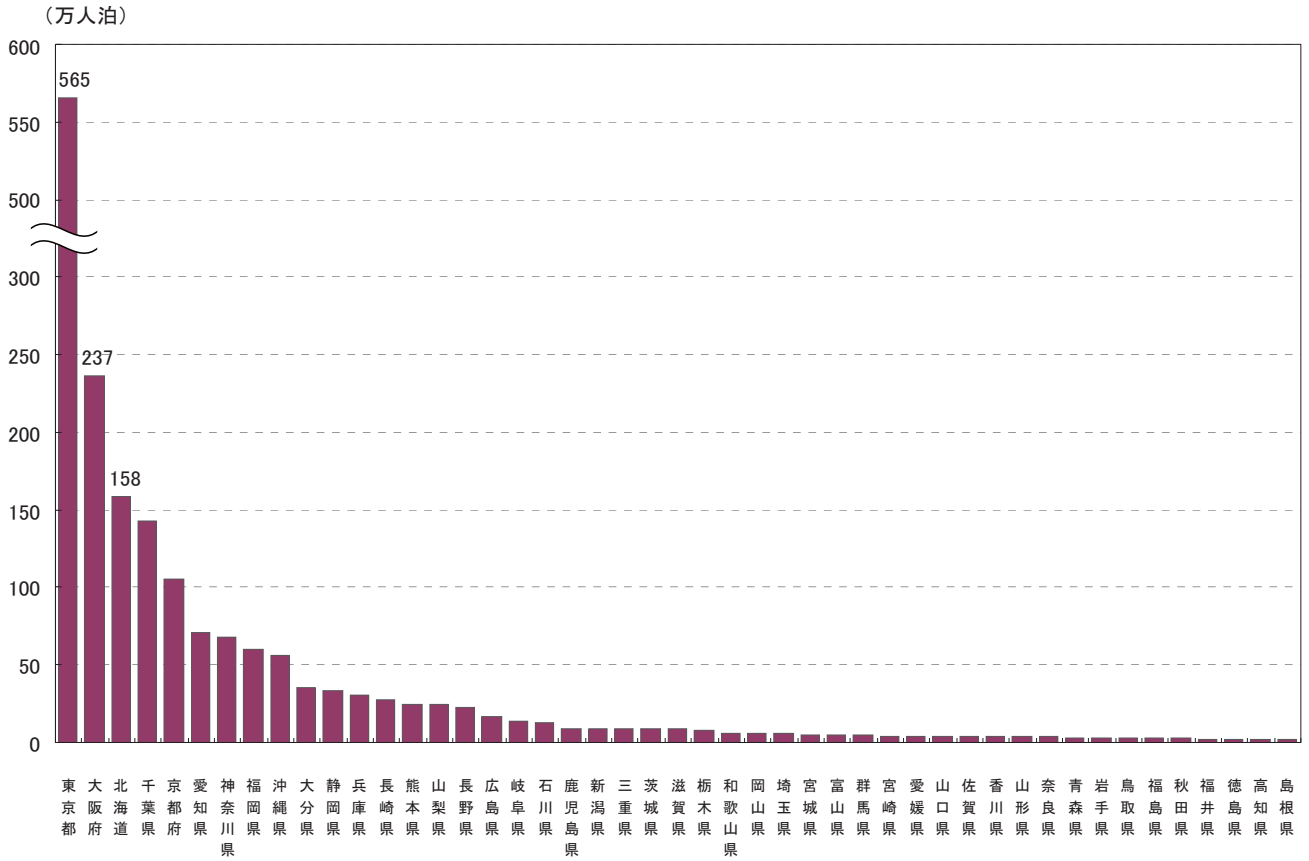


図2-2 都道府県別外国人延べ宿泊者数の伸び率(平成23年1月~12月、前年比)

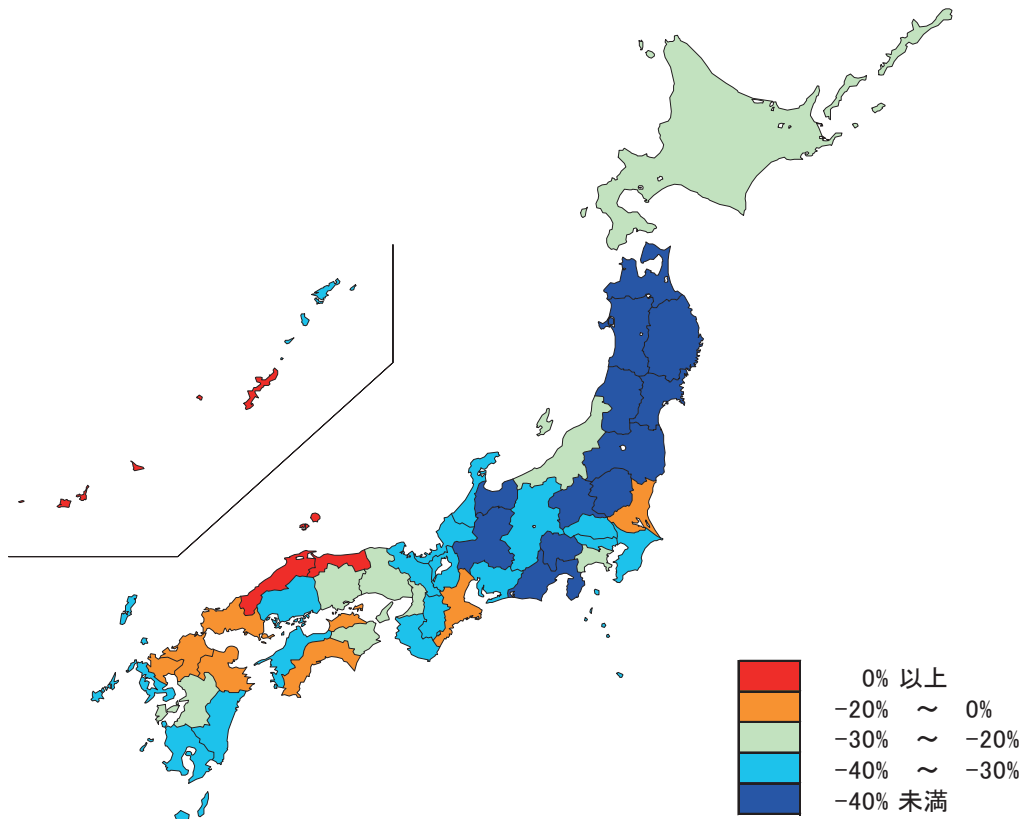


図3 都道府県別定員稼働率(平成23年1月～12月)

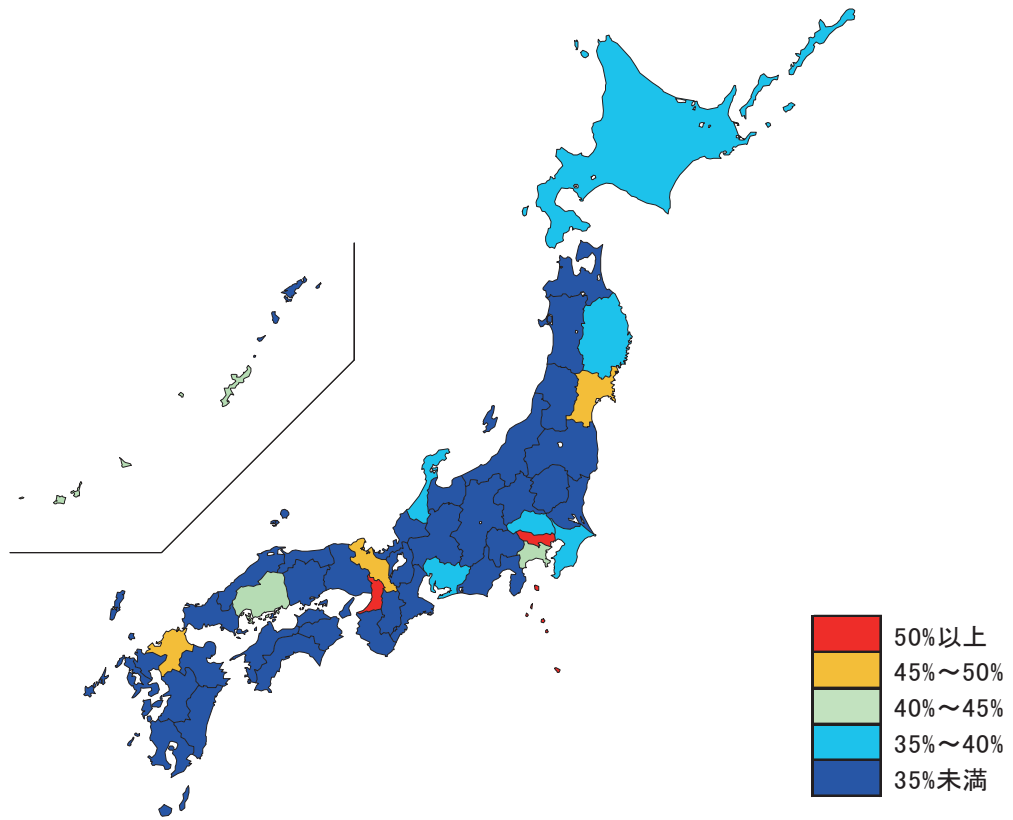
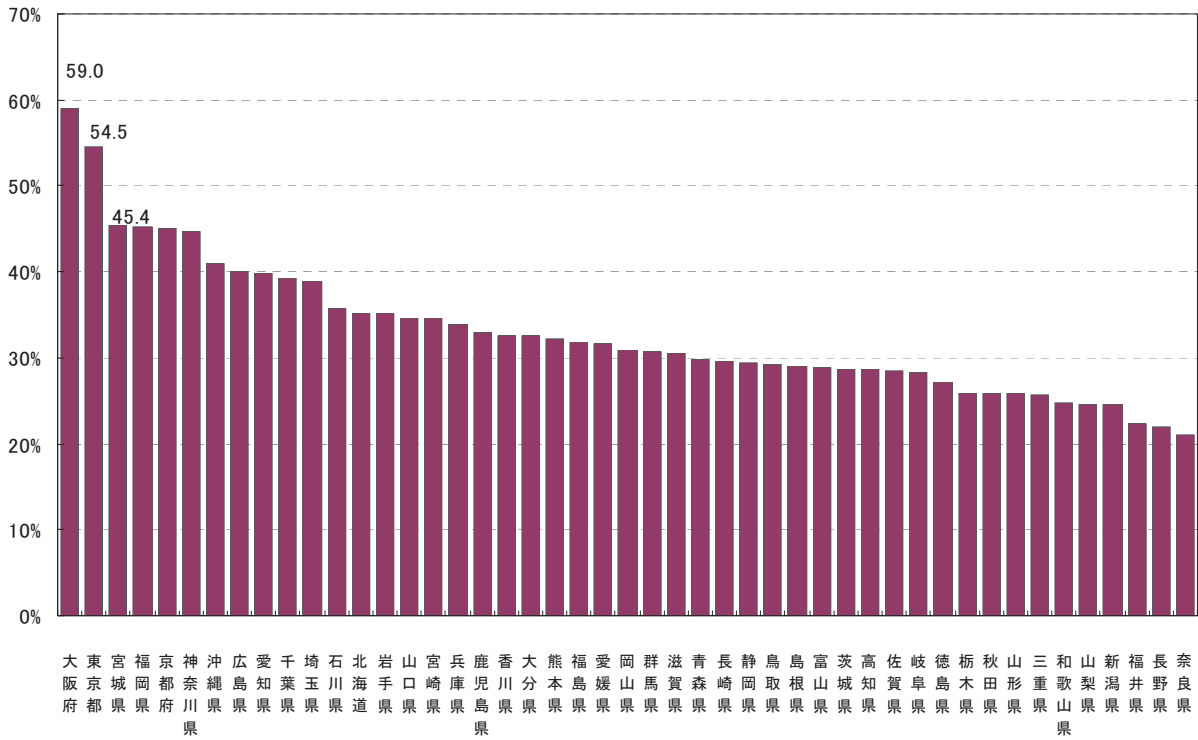
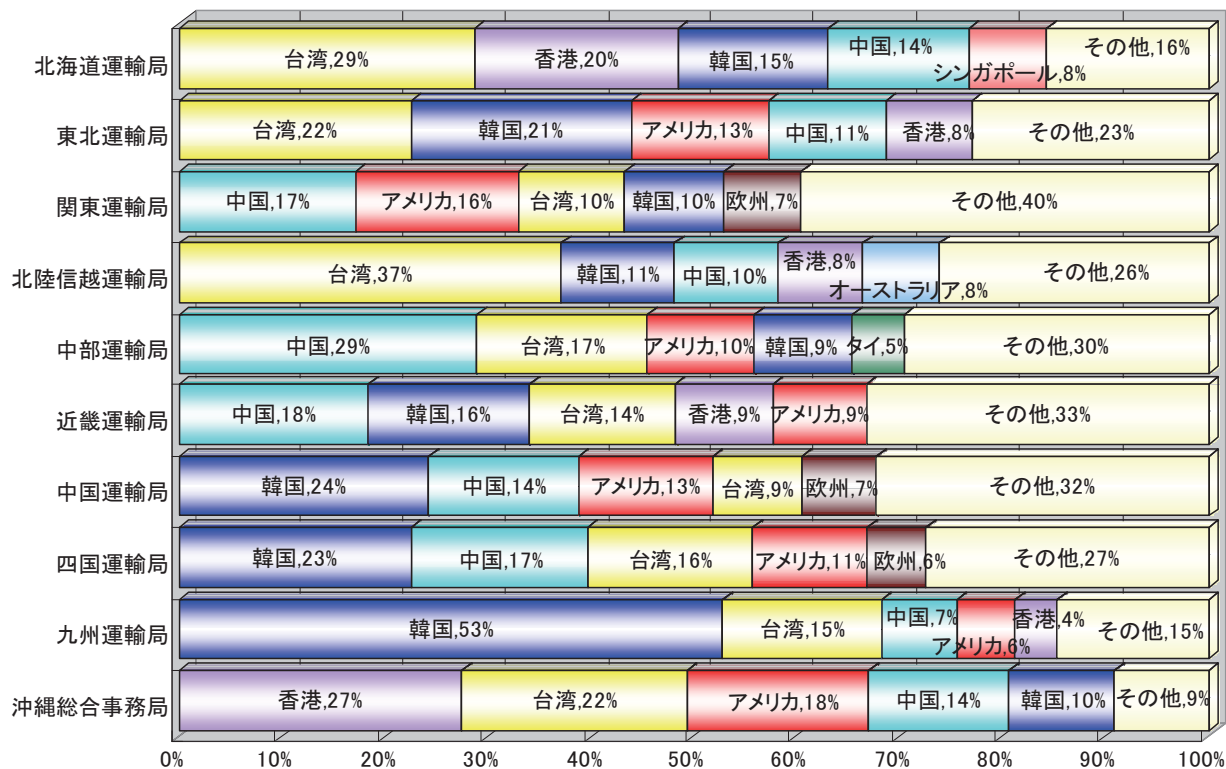
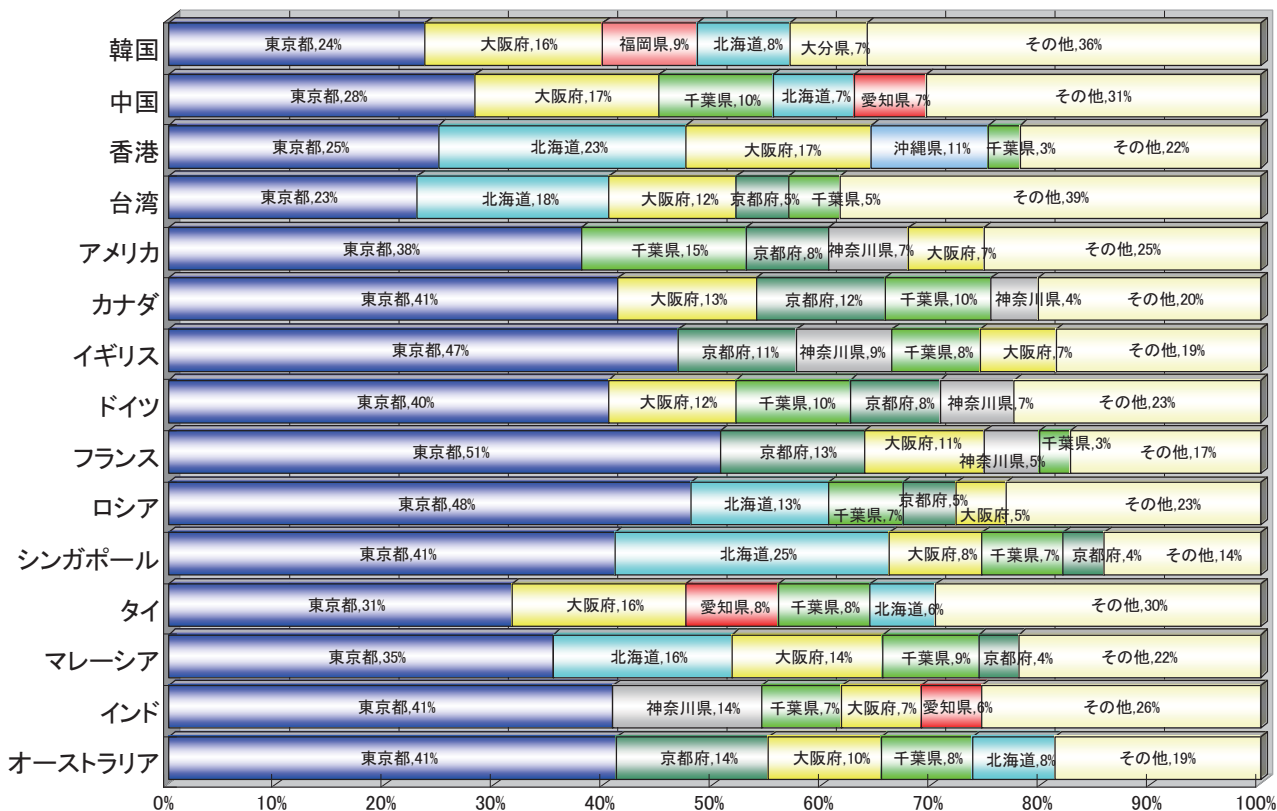


図5 運輸局別、国籍別外国人延べ宿泊者数構成比(平成23年1月～12月)



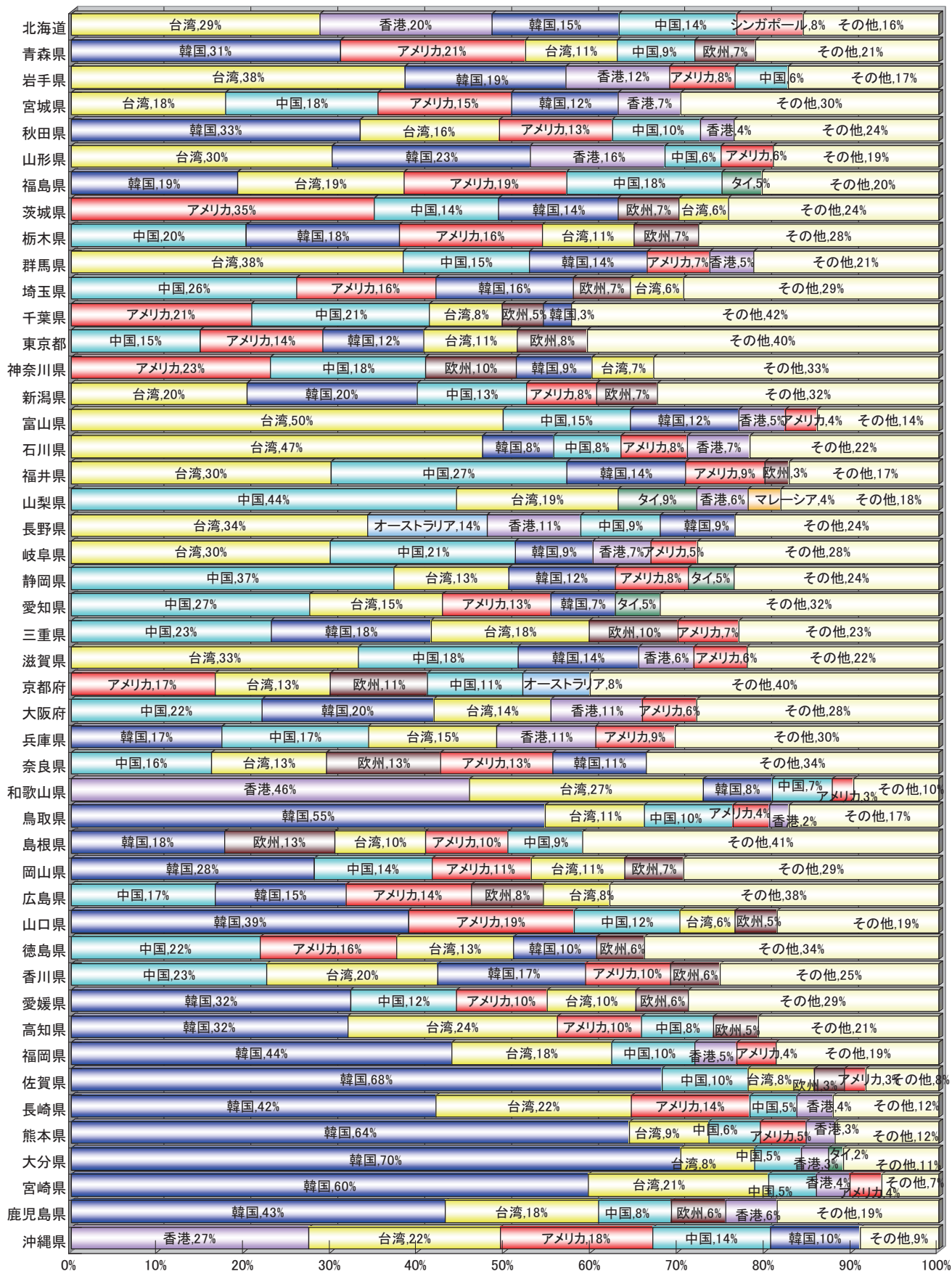
※ 欧州はドイツ・イギリス・フランスの3カ国
 ※ 従業者数10人以上の施設に対する調査から作成

図6 国籍別、都道府県別外国人延べ宿泊者数構成比(上位5都道府県)(平成23年1月～12月)



※ 従業者数10人以上の施設に対する調査から作成

図7 都道府県別、国籍別外国人延べ宿泊者数構成比(平成23年1月~12月)



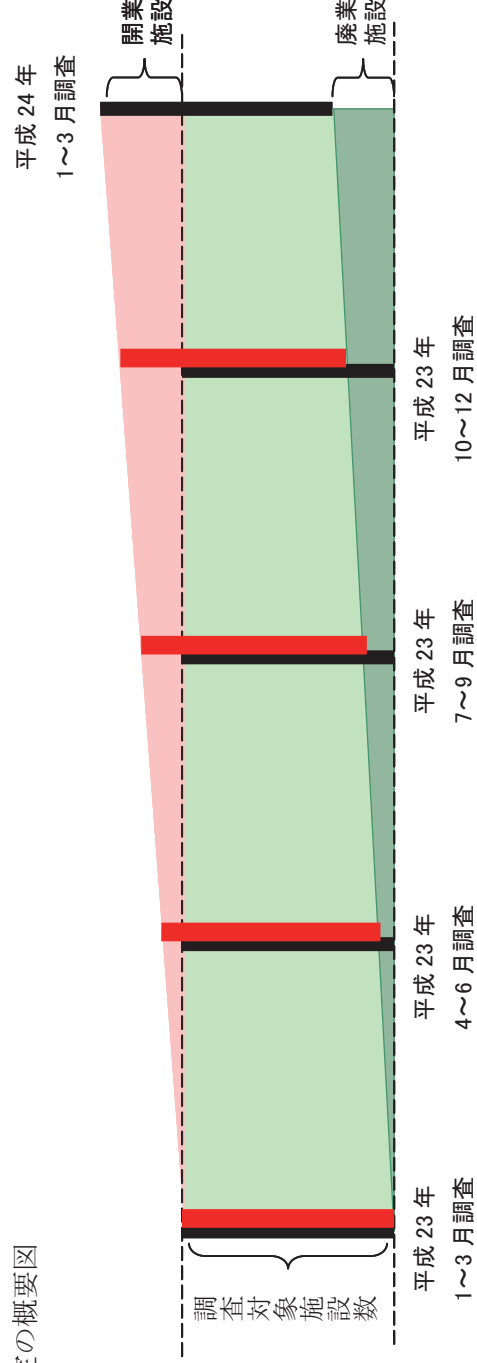
※ 欧州はドイツ・イギリス・フランスの3カ国
 ※ 従業者数10人以上の施設に対する調査から作成

統計表

統計表を利用する上での注意

- ここに掲げた統計表は、四半期毎（1～3月調査、4～6月調査、7～9月調査、10～12月調査）の調査結果を、平成24年1月1日現在で把握した平成23年中の調査対象施設の開業、廃業等施設数を反映した各月毎の調査対象施設数に遡及して推定し直した。（参考推定の概要図）
- ここに掲げた統計表の結果数値のうち、収容人数及び従業者数は平成24年1月1日現在（平成23年中の廃業施設は平成23年1月1日現在）、延べ宿泊者数、実宿泊者数及び稼働率は平成23年の実績、宿泊目的割合は四半期毎の調査時点からさかのぼる1年間に利用した宿泊者の割合である。
- ここに掲げた統計表の結果数値は推定値（第1表及び参考第2表の「施設所在地(47区分)、従業者数(3区分別施設数)」を除く。）であるため、延べ宿泊者数、実宿泊者数及び宿泊目的割合別施設数は一の位を四捨五入して十の位までを、稼働率は0.01%の位を四捨五入して0.1%の位までを有効数字として表章した。したがって、表中の個々の数字の合計は必ずしも総数と一致しない。なお、施設数、延べ宿泊者数、実宿泊者数、稼働率の表章単位は、それぞれ「施設」、「人泊」、「人」、「%」である。
- 標準誤差率については、「参考 主要項目別標準誤差率」を参照。なお、参考第1表については、標準誤差率が30%以上の推定値に*印を付している。利用の際には注意されたい。
- 統計表中に使用されている記号等は、次のとおりである。
「-」 は調査又は集計したが、該当数字がないものを示す。
「0」 は調査又は集計したが、該当数字が表章単位に満たないものを示す。

（参考）推定の概要図



第1表 月(12区分)、施設所在地(47区分及び運輸局等)、従業者数(3区分)、宿泊目的割合(2区分)別施設数並びに月(12区分)、施設所在地(47区分及び運輸局等)、宿泊施設タイプ(5区分)別施設数

施設所在地(47区分及び運輸局等)	従業者数(3区分)、宿泊目的割合(2区分)										宿泊施設タイプ(5区分)						
	総数 D、3)	10～29人		30～99人		100人以上		旅館	リゾート ホテル	ビジネス ホテル	シティ ホテル	会社・団体 の宿泊所					
		観光目的の 宿泊者が 50%以上 3)	観光目的の 宿泊者が 50%未満 3)	1)	観光目的の 宿泊者が 50%以上 3)	観光目的の 宿泊者が 50%未満 3)	1)						観光目的の 宿泊者が 50%以上 3)	観光目的の 宿泊者が 50%未満 3)	1)		
平成23年1月	52,721	33,620	18,050	7,593	4,180	3,380	2,440	1,370	1,093	700	380	27,030	2,850	7,820	1,080	2,280	
北海道	2,635	1,250	1,330	362	170	190	224	90	76	60	10	1,230	210	500	100	60	
青森県	612	300	300	125	50	80	52	30	14	10	0	370	10	120	20	0	
岩手県	757	320	420	112	50	60	67	30	15	10	0	510	40	110	20	0	
宮城県	820	370	390	139	50	90	67	30	28	20	0	410	40	180	20	50	
秋田県	601	350	250	104	50	50	67	40	8	0	0	420	30	60	10	10	
山形県	1,047	760	270	193	140	60	75	50	10	0	0	560	40	120	10	30	
福島県	2,093	1,360	670	277	180	100	105	70	27	20	10	1,230	140	160	20	10	
茨城県	753	360	380	127	30	90	52	20	12	10	10	450	10	200	10	10	
栃木県	1,318	1,020	300	196	140	50	117	90	30	30	10	690	160	190	10	90	
群馬県	1,227	910	320	150	90	60	85	70	17	20	0	760	50	150	10	50	
埼玉県	393	180	220	85	20	60	20	30	10	10	0	160	10	140	20	0	
千葉県	1,253	820	420	174	90	80	92	60	52	40	20	570	140	180	30	30	
東京都	1,537	570	950	399	50	340	176	20	150	30	60	420	20	570	120	30	
神奈川県	1,466	1,000	420	261	170	90	124	80	48	30	20	580	90	200	50	330	
新潟県	2,400	1,700	660	272	180	90	108	80	27	10	10	1,860	120	200	10	50	
富山県	466	320	140	90	60	30	49	40	7	0	0	290	20	50	10	20	
石川県	635	400	180	103	60	50	70	20	22	20	0	330	20	90	10	10	
福井県	1,107	700	380	91	60	30	45	30	6	10	0	720	10	90	10	30	
山梨県	1,319	1,020	280	133	100	40	69	50	15	10	0	680	90	110	10	60	
長野県	4,757	4,010	710	460	360	100	182	150	23	20	10	2,390	370	270	10	360	
岐阜県	992	670	300	143	100	40	65	10	16	20	0	660	60	80	10	10	
静岡県	3,058	2,310	730	398	250	150	231	190	51	30	20	1,470	270	310	30	360	
愛知県	1,038	490	530	246	90	150	114	50	60	34	10	550	20	260	60	50	
三重県	1,599	1,070	490	164	90	70	97	70	21	20	0	1,000	90	160	10	90	
滋賀県	623	410	200	106	60	50	41	20	20	10	0	280	16	30	10	60	
京都府	1,491	1,260	180	279	220	60	110	90	37	40	0	690	50	150	40	50	
大阪府	624	170	440	150	40	110	99	30	51	20	40	940	50	10	50	0	
兵庫県	1,555	1,170	380	214	130	80	119	80	40	56	10	940	50	160	30	100	
奈良県	479	340	110	74	70	30	29	30	5	10	0	250	40	30	10	10	
和歌山県	692	430	260	95	80	20	43	40	16	10	0	330	20	110	10	30	
鳥取県	522	320	190	62	40	20	43	30	8	10	0	320	0	110	10	10	
島根県	667	410	260	97	50	50	40	30	5	10	0	450	20	70	10	0	
岡山県	830	490	340	105	40	60	63	40	12	0	0	340	50	160	20	10	
広島県	819	390	410	175	80	100	73	40	20	10	10	290	40	200	30	40	
山口県	533	280	230	103	50	50	55	30	17	10	10	300	10	130	10	0	
徳島県	459	150	140	55	20	30	30	10	3	0	0	310	10	80	10	0	
香川県	334	200	140	47	30	20	41	20	10	10	0	170	20	70	10	10	
愛媛県	737	440	260	81	40	40	37	20	16	10	10	310	10	150	10	10	
高知県	749	460	250	75	40	40	32	20	7	0	0	330	20	130	10	30	
福岡県	886	340	550	187	60	120	98	40	37	0	30	290	20	310	40	40	
福岡県	373	240	130	79	50	30	33	20	8	10	0	200	10	40	10	30	
佐賀県	1,434	530	900	108	40	60	76	50	20	20	0	580	70	300	20	10	
長崎県	1,107	770	340	221	150	80	91	60	16	10	10	620	40	170	10	10	
大分県	976	730	250	153	100	50	76	60	11	10	0	690	30	90	20	60	
宮崎県	422	170	250	66	30	40	34	20	9	0	0	160	10	110	0	0	
鹿児島県	1,165	520	650	133	60	70	90	60	19	10	10	520	70	170	20	20	
沖縄県	1,361	1,190	180	124	70	50	66	10	48	50	0	150	180	170	80	20	
運輸局等(再掲)2)																	
北海道運輸局	2,635	1,250	1,330	362	170	190	224	140	76	60	10	1,230	210	500	100	60	
東北運輸局	5,930	3,460	2,310	950	520	430	270	170	102	70	40	3,500	310	750	110	100	
関東運輸局	9,266	5,870	3,280	2,280	700	820	767	410	350	140	120	4,320	570	1,750	270	610	
北陸信越運輸局	8,258	6,430	1,690	925	660	260	429	340	80	60	20	4,880	530	610	50	440	
中部運輸局	7,794	5,230	2,430	1,042	600	440	552	390	160	128	40	4,410	450	900	110	530	
近畿運輸局	5,464	3,770	1,570	918	590	330	441	290	181	130	50	2,660	200	870	150	240	
中国運輸局	3,371	1,890	1,430	542	290	290	274	170	100	62	30	1,710	120	660	70	60	
四国運輸局	2,279	1,250	1,020	258	140	120	780	70	36	20	20	1,120	50	420	30	50	
九州運輸局	6,363	3,280	3,050	947	500	450	300	200	120	70	50	3,060	240	1,180	120	170	
沖縄総合事務局	1,361	1,190	180	124	70	50	66	10	48	50	0	150	180	170	80	20	

1) 宿泊目的割合不詳及び宿泊施設タイプ不詳及び簡易宿所を含む。

2) 長野県は北陸信越運輸局、福井県は中部運輸局に含まれる。

3) 従業者数10人未満を含む。

第1表 月(12区分)、施設所在地(47区分及び運輸局等)、従業者数(3区分)、宿泊目的割合(2区分)別施設数
並びに月(12区分)、施設所在地(47区分及び運輸局等)、宿泊施設タイプ(5区分)別施設数(続き)

施設所在地(47区分 及び運輸局等)	従業者数(3区分)、宿泊目的割合(2区分)										宿泊施設タイプ(5区分)					
	総数 D、3)	10～29人		30～99人		100人以上		旅館	リゾート ホテル	ビジネス ホテル	シティ ホテル	会社・団体 の宿泊所				
		観光目的の 宿泊者が 50%以上 3)	観光目的の 宿泊者が 50%未満 3)	D)	観光目的の 宿泊者が 50%以上 3)	観光目的の 宿泊者が 50%未満 3)	D)						観光目的の 宿泊者が 50%以上 3)	観光目的の 宿泊者が 50%未満 3)	D)	
平成23年2月	52,688	33,590	18,040	7,587	4,180	3,380	3,816	2,430	1,370	700	380	26,990	2,850	7,820	1,080	2,280
北海道	2,635	1,250	1,330	362	170	190	224	140	90	76	10	1,230	210	500	1,080	60
青森県	612	300	300	125	50	80	52	30	30	14	0	370	10	120	20	0
岩手県	755	320	420	112	50	60	67	40	30	15	0	410	40	110	20	0
宮城県	820	370	390	139	50	90	67	30	30	28	0	510	40	180	20	50
秋田県	601	350	250	104	50	50	67	40	20	8	0	420	30	60	10	10
山形県	1,046	760	270	193	140	70	75	50	20	10	0	550	40	120	10	30
福島県	2,096	1,360	680	277	180	100	105	70	40	27	10	1,230	140	160	20	10
茨城県	754	360	380	127	30	90	52	20	30	12	10	650	10	200	10	10
栃木県	1,317	1,020	300	196	140	50	117	90	30	18	10	490	160	190	10	90
群馬県	1,224	900	320	148	90	60	85	70	20	17	0	760	50	150	10	50
埼玉県	393	180	220	85	20	60	52	30	10	10	0	160	10	140	20	0
千葉県	1,251	820	420	174	90	80	92	60	40	52	40	570	140	180	30	30
東京都	1,537	570	950	399	50	340	176	20	150	89	30	420	20	570	120	30
神奈川県	1,464	1,000	420	260	170	90	124	80	40	48	30	580	90	200	50	330
新潟県	2,396	1,690	660	271	180	90	107	80	30	27	10	1,860	120	200	10	50
富山県	465	310	140	90	60	30	140	40	10	7	0	290	20	50	10	20
石川県	634	400	180	103	60	50	90	70	20	22	0	330	20	90	10	10
福井県	1,106	690	380	91	60	30	45	30	10	6	10	720	10	90	10	30
山梨県	1,320	1,020	280	133	100	40	69	50	10	15	0	680	90	110	10	60
長野県	4,753	4,010	710	459	360	100	181	150	30	23	20	2,390	370	270	10	360
岐阜県	991	670	290	143	100	40	65	50	10	16	0	660	60	80	10	10
静岡県	3,050	2,300	730	396	250	150	230	190	50	51	20	1,460	270	310	30	360
愛知県	1,037	490	530	246	90	150	113	60	60	34	10	550	20	260	60	50
三重県	1,599	1,070	490	164	90	70	97	70	30	21	20	1,000	90	160	10	90
滋賀県	622	410	200	105	60	50	41	20	20	16	0	280	16	30	10	60
京都府	1,491	1,260	180	280	220	60	110	90	20	37	40	690	50	150	40	50
大阪府	624	170	440	150	40	110	99	30	70	51	20	180	10	310	50	0
兵庫県	1,551	1,170	380	214	130	80	119	80	40	56	40	930	50	160	30	90
奈良県	479	340	110	74	70	30	29	30	0	5	10	250	40	30	10	10
和歌山県	692	430	260	95	80	20	43	40	10	16	0	330	20	110	10	30
鳥取県	522	320	190	62	40	20	43	30	10	8	0	320	0	110	10	10
島根県	665	410	260	97	50	50	40	30	10	5	0	450	20	70	10	0
岡山県	828	490	330	105	40	60	63	40	30	12	0	340	50	160	20	10
広島県	819	390	410	175	80	100	73	40	30	20	10	290	40	200	30	40
山口県	529	270	230	102	50	60	53	30	20	17	10	300	10	130	10	0
徳島県	457	160	120	55	20	30	30	10	10	3	0	310	10	80	10	0
香川県	334	200	140	47	30	20	41	20	20	10	0	170	20	70	10	10
愛媛県	735	430	270	81	40	40	37	20	20	16	10	300	10	150	10	10
高知県	751	460	250	75	40	40	32	20	10	7	0	330	20	130	10	30
福岡県	886	340	550	187	60	120	98	40	60	37	0	290	20	310	40	40
佐賀県	373	240	130	79	50	30	33	20	10	8	0	200	10	40	10	30
長崎県	1,439	530	910	108	40	60	76	50	20	20	0	580	70	300	20	10
熊本県	1,106	770	340	222	150	80	90	60	30	16	10	620	40	160	10	10
大分県	974	730	250	153	100	50	75	60	20	11	0	690	30	90	20	60
宮崎県	423	170	250	66	30	40	34	20	20	9	0	160	10	110	0	0
鹿児島県	1,163	520	640	133	60	70	90	50	40	19	10	520	70	170	20	20
沖縄県	1,369	1,190	180	125	70	60	66	60	10	48	50	150	180	170	80	20
運輸局等(再掲)2)	2,635	1,250	1,330	362	170	190	224	140	90	76	10	1,230	210	500	1,080	60
北海道運輸局	5,930	3,460	2,310	950	520	430	270	170	102	70	40	3,500	310	750	110	100
東北運輸局	9,260	5,860	3,280	1,522	700	820	767	410	350	140	120	4,320	570	1,750	270	610
関東運輸局	8,248	6,420	1,690	923	660	260	427	340	80	79	60	4,870	530	610	50	440
中部運輸局	7,783	5,220	2,430	1,040	600	440	550	390	160	128	90	4,400	450	900	110	530
近畿運輸局	5,459	3,770	1,570	918	590	330	441	290	150	181	130	2,660	200	870	150	240
中国運輸局	3,363	1,890	1,420	541	250	290	272	170	100	62	30	1,700	120	660	70	60
四国運輸局	2,277	1,240	1,030	548	130	120	780	70	36	20	20	1,110	50	430	30	50
九州運輸局	6,364	3,280	3,060	948	500	450	300	200	120	70	50	3,060	240	1,190	120	170
沖縄総合事務局	1,369	1,190	180	125	70	60	66	60	10	48	50	150	180	170	80	20

1) 宿泊目的割合不詳及び宿泊施設タイプ不詳及び簡易宿所を含む。

2) 長野県は北陸信越運輸局、福井県は中部運輸局に含まれる。

3) 従業者数10人未満を含む。

第1表 月(12区分)、施設所在地(47区分及び運輸局等)、従業者数(3区分)、宿泊目的割合(2区分)別施設数
並びに月(12区分)、施設所在地(47区分及び運輸局等)、宿泊施設タイプ(5区分)別施設数(続き)

施設所在地(47区分 及び運輸局等)	従業者数(3区分)、宿泊目的割合(2区分)										宿泊施設タイプ(5区分)					
	総数 1)、3)	10～29人		30～99人		100人以上		旅館	リゾート ホテル	ビジネス ホテル	シティ ホテル	会社・団体 の宿泊所				
		観光目的の 宿泊者が 50%以上 3)	観光目的の 宿泊者が 50%未満 3)	1)	観光目的の 宿泊者が 50%以上 3)	観光目的の 宿泊者が 50%未満 3)	1)						観光目的の 宿泊者が 50%以上 3)	観光目的の 宿泊者が 50%未満 3)	1)	
平成23年3月	52,676	33,580	18,050	7,588	4,180	3,816	2,430	1,370	1,093	700	380	26,990	2,850	7,830	1,070	2,270
北海道	2,634	1,250	1,330	362	170	190	140	90	223	76	10	1,230	210	500	90	60
青森県	612	300	300	125	50	80	30	30	52	14	0	370	10	120	20	0
岩手県	755	320	420	112	50	60	40	30	67	15	0	410	40	110	20	0
宮城県	820	370	390	139	50	90	30	30	28	20	0	510	40	180	20	50
秋田県	601	350	250	104	50	50	40	20	67	8	0	420	30	60	10	10
山形県	1,046	760	270	193	140	75	50	20	105	10	0	550	40	120	10	30
福島県	2,093	1,350	680	278	180	100	105	70	27	20	10	1,230	140	160	20	10
茨城県	756	360	380	127	30	90	20	30	52	12	10	450	10	200	10	10
栃木県	1,316	1,020	300	117	140	50	117	90	30	18	10	690	160	190	10	90
群馬県	1,223	900	320	149	60	60	83	70	20	17	20	760	50	150	10	50
埼玉県	393	180	220	85	20	30	10	10	140	0	0	160	10	140	20	0
千葉県	1,249	820	420	173	90	80	60	40	52	40	20	570	140	180	30	30
東京都	1,538	570	950	399	50	340	176	20	150	89	30	420	20	570	120	30
神奈川県	1,464	1,000	420	260	170	90	124	80	48	48	30	580	90	200	50	330
新潟県	2,394	1,690	660	271	180	90	107	80	27	107	10	1,860	120	200	10	50
富山県	464	310	140	90	60	30	40	10	7	0	0	290	20	50	10	20
石川県	634	400	180	103	60	50	70	20	22	20	0	330	20	90	10	10
福井県	1,106	690	380	91	60	30	45	10	6	10	0	720	10	90	10	30
山梨県	1,319	1,020	280	133	100	40	69	50	15	10	0	680	90	110	10	60
長野県	4,751	4,010	710	459	360	100	181	150	23	20	10	2,390	370	270	10	360
岐阜県	989	680	300	142	100	40	65	10	16	20	0	670	60	80	10	10
静岡県	3,046	2,300	730	396	250	150	230	190	51	30	20	1,460	270	310	30	360
愛知県	1,032	490	530	245	90	150	112	50	60	34	10	550	20	260	50	50
三重県	1,599	1,070	490	163	90	70	97	70	21	20	0	1,000	90	160	10	90
滋賀県	621	410	200	105	60	50	41	20	20	16	0	280	16	120	10	60
京都府	1,491	1,260	180	282	220	70	110	90	37	40	0	690	50	150	40	50
大阪府	623	170	440	150	40	110	99	30	70	51	20	180	10	310	50	0
兵庫県	1,551	1,170	380	214	130	80	119	80	40	56	40	930	50	160	30	90
奈良県	481	340	110	74	70	30	29	30	5	10	0	250	40	30	10	10
和歌山県	692	430	260	95	80	20	43	40	16	10	0	330	20	110	10	30
鳥取県	521	320	190	62	40	20	43	30	10	8	0	320	0	110	10	10
島根県	663	410	260	97	50	50	40	30	10	10	0	450	20	70	10	0
岡山県	828	490	330	105	40	60	63	40	12	10	0	340	50	160	20	10
広島県	818	380	420	175	80	100	74	40	30	20	10	290	40	200	30	40
山口県	529	270	230	102	50	60	53	30	20	17	10	300	10	130	10	0
徳島県	457	160	120	55	20	30	30	10	3	0	0	310	10	80	10	0
香川県	334	200	140	47	30	20	41	20	10	10	0	170	20	70	10	10
愛媛県	735	430	270	81	40	40	37	20	16	10	0	300	10	150	10	10
高知県	751	460	250	75	40	40	32	20	10	7	0	330	20	130	10	30
福岡県	887	340	550	189	60	130	55	60	37	10	30	290	20	310	40	40
佐賀県	373	240	130	79	50	30	33	20	8	10	0	200	10	40	10	30
長崎県	1,442	530	910	108	40	60	76	50	20	20	0	580	70	300	20	10
熊本県	1,107	770	340	222	150	80	90	60	30	16	10	620	40	170	10	10
大分県	971	730	250	152	100	50	75	60	11	10	0	690	30	90	20	60
宮崎県	423	170	250	66	30	40	34	20	9	34	0	160	10	110	0	0
鹿児島県	1,166	520	650	133	60	70	90	50	40	19	10	520	70	170	20	20
沖縄県	1,378	1,200	180	125	70	60	68	60	48	50	0	150	180	170	80	20
運輸局等(再掲)2)	2,634	1,250	1,330	362	170	190	140	90	223	76	10	1,230	210	500	90	60
北海道運輸局	5,927	3,460	2,310	951	520	430	270	170	433	102	40	3,500	310	750	110	100
東北運輸局	9,258	5,860	3,280	1,522	700	820	766	410	350	261	140	4,310	570	1,750	270	610
関東運輸局	8,243	6,410	1,690	923	660	260	427	340	80	79	60	4,870	530	610	50	440
中部運輸局	7,772	5,220	2,430	1,037	600	440	549	390	160	128	90	4,400	450	890	110	530
近畿運輸局	5,459	3,770	1,570	920	590	330	441	290	150	181	130	2,660	200	870	150	240
中国運輸局	3,359	1,880	1,430	541	290	290	273	170	100	62	30	1,700	120	660	70	60
四国運輸局	2,277	1,240	1,060	258	130	120	780	70	36	20	20	1,110	50	430	30	50
九州運輸局	6,369	3,280	3,060	949	500	450	300	200	120	70	50	3,060	240	1,190	120	170
沖縄総合事務局	1,378	1,200	180	125	70	60	68	60	48	50	0	150	180	170	80	20

1) 宿泊目的割合不詳及び宿泊施設タイプ不詳及び簡易宿所を含む。
2) 長野県は北陸信越運輸局、福井県は中部運輸局に含まれる。
3) 従業者数10人未満を含む。

第1表 月(12区分)、施設所在地(47区分及び運輸局等)、従業者数(3区分)、宿泊目的割合(2区分)別施設数
並びに月(12区分)、施設所在地(47区分及び運輸局等)、宿泊施設タイプ(5区分)別施設数(続き)

施設所在地(47区分 及び運輸局等)	従業者数(3区分)、宿泊目的割合(2区分)										宿泊施設タイプ(5区分)							
	総数 1)、3)	10～29人		30～99人		100人以上		旅館	リゾート ホテル	ビジネス ホテル	シティ ホテル	会社・団体 の宿泊所						
		1)	観光目的の 宿泊者が 50%未満 3)	観光目的の 宿泊者が 50%以上	1)	観光目的の 宿泊者が 50%未満	観光目的の 宿泊者が 50%以上						1)	観光目的の 宿泊者が 50%未満	観光目的の 宿泊者が 50%以上			
			2)	3)		2)	3)							2)	3)			
平成23年4月	52,308	33,210	18,220	7,532	4,130	3,380	3,796	2,410	1,380	1,086	710	380	27,050	2,850	7,970	1,060	2,190	
北海道	2,629	1,200	1,360	362	170	190	222	140	80	76	60	20	1,220	240	480	90	80	
青森県	605	290	320	124	50	80	51	30	30	14	10	0	370	10	100	20	0	
岩手県	715	300	390	109	50	60	64	40	20	15	10	0	480	40	100	20	0	
宮城県	731	340	430	128	50	80	65	30	30	26	20	0	380	20	170	20	60	
秋田県	598	370	230	104	50	50	67	50	20	8	0	10	420	30	60	10	10	
山形県	1,042	760	270	193	140	60	74	50	20	10	10	10	560	40	100	10	40	
福島県	1,996	1,170	740	258	170	90	98	60	30	25	20	10	1,130	140	170	20	10	
茨城県	738	340	390	126	30	100	50	20	30	12	10	10	410	10	230	10	10	
栃木県	1,303	1,040	260	191	140	50	117	90	30	18	10	10	740	170	140	10	60	
群馬県	1,222	830	380	148	90	60	83	60	20	17	20	0	710	70	170	10	70	
埼玉県	392	200	190	85	20	60	52	20	30	10	10	0	160	20	140	20	0	
千葉県	1,240	840	400	172	90	80	92	60	40	51	30	20	630	110	160	40	30	
東京都	1,534	580	940	397	50	350	178	20	160	88	30	60	400	20	610	110	30	
神奈川県	1,457	1,030	420	258	170	90	123	80	50	47	30	20	560	80	220	40	310	
新潟県	2,379	1,640	700	268	170	100	107	80	30	27	20	10	1,820	120	180	10	40	
富山県	463	290	170	102	60	40	90	70	20	7	0	0	340	20	20	10	30	
石川県	1,105	670	420	92	60	30	45	30	10	6	10	0	780	10	110	10	20	
福井県	1,319	1,030	270	134	100	30	69	50	20	15	10	0	720	110	80	10	60	
山梨県	4,736	4,040	650	459	360	100	181	150	30	23	20	10	2,410	350	270	10	400	
長野県	985	710	260	141	100	40	65	50	16	16	20	0	640	90	90	10	10	
岐阜県	3,045	2,300	710	398	250	150	230	190	40	51	40	20	1,490	240	310	20	310	
静岡県	1,021	510	510	242	90	150	111	242	50	34	20	20	520	40	260	50	40	
愛知県	1,603	1,120	460	163	100	60	97	70	30	21	20	0	1,120	100	180	10	40	
滋賀県	617	420	180	105	50	50	41	20	20	16	10	0	300	30	120	10	50	
京都府	1,493	1,270	190	286	230	60	110	90	20	37	40	0	720	40	150	40	40	
大阪府	621	200	420	154	40	110	99	30	70	50	20	30	150	0	10	290	50	
兵庫県	1,550	1,060	490	214	130	80	120	80	40	56	40	10	880	40	190	30	120	
奈良県	480	400	80	73	70	10	29	30	0	5	10	0	250	30	40	10	0	
和歌山県	686	310	310	94	70	30	42	40	10	16	10	0	300	20	140	10	10	
鳥取県	521	290	230	62	40	20	43	30	10	8	10	0	300	10	140	10	10	
島根県	659	450	210	95	50	50	40	30	10	5	10	0	450	20	60	10	0	
岡山県	823	450	340	104	40	60	61	40	20	12	10	10	420	60	140	30	10	
広島県	818	340	450	175	70	100	74	40	40	21	10	10	320	30	230	30	50	
山口県	525	300	230	102	50	50	53	30	20	17	10	10	320	10	120	10	0	
徳島県	456	210	110	55	20	30	30	10	10	3	0	0	300	10	70	10	20	
香川県	334	210	120	47	20	20	41	20	20	10	10	0	150	20	60	10	10	
愛媛県	733	370	340	80	40	40	37	20	20	16	10	10	290	10	170	10	10	
高知県	750	490	220	75	40	30	32	20	10	7	0	0	420	20	120	10	30	
福岡県	886	350	520	189	70	120	520	98	60	37	10	20	260	20	320	40	40	
佐賀県	372	270	110	79	50	30	33	20	10	8	10	0	190	10	50	10	20	
長崎県	1,441	540	890	107	60	60	76	50	30	20	20	0	590	70	280	20	10	
熊本県	1,107	760	350	221	140	80	90	60	30	16	10	10	620	40	160	10	10	
大分県	967	740	151	221	100	60	74	60	20	11	10	10	650	30	90	30	50	
宮崎県	420	180	240	66	30	40	34	10	20	9	0	10	130	10	110	10	0	
鹿児島県	1,171	500	670	133	60	70	90	60	30	19	10	10	480	80	210	20	20	
沖縄県	1,391	1,130	250	125	70	50	69	60	10	48	50	0	300	150	190	80	20	
運輸局等(再掲)2)																		
北海道運輸局	2,629	1,200	1,360	362	170	190	222	140	80	76	60	20	1,220	240	480	90	80	
東北運輸局	5,687	3,130	2,390	916	500	420	419	260	160	80	30	30	3,350	290	700	100	120	
関東運輸局	9,205	5,890	3,250	1,511	680	830	764	400	360	258	140	120	4,330	590	1,760	250	560	
北陸信越運輸局	8,207	6,380	1,720	919	680	260	427	340	80	79	60	20	4,840	500	640	50	480	
中部運輸局	7,759	5,310	2,360	1,036	600	430	548	390	160	128	90	40	4,530	480	950	100	420	
近畿運輸局	5,447	3,730	1,670	922	590	330	441	290	150	180	130	50	2,600	180	390	150	230	
中国運輸局	3,346	1,820	1,460	538	280	280	271	170	100	63	30	30	1,800	63	690	80	70	
四国運輸局	2,273	1,290	780	257	130	120	140	70	70	36	20	20	1,160	60	420	30	70	
九州運輸局	6,364	3,350	3,000	946	480	460	495	300	200	120	70	50	2,930	240	1,220	130	150	
沖縄総合事務局	1,391	1,130	250	125	70	50	69	60	10	48	50	0	300	150	190	80	20	

1) 宿泊目的割合不詳及び宿泊施設タイプ不詳及び簡易宿所を含む。
2) 長野県は北陸信越運輸局、福井県は中部運輸局に含まれる。
3) 従業者数10人未満を含む。

第1表 月(12区分)、施設所在地(47区分及び運輸局等)、従業者数(3区分)、宿泊目的割合(2区分)別施設数
並びに月(12区分)、施設所在地(47区分及び運輸局等)、宿泊施設タイプ(5区分)別施設数(続き)

施設所在地(47区分 及び運輸局等)	従業者数(3区分)、宿泊目的割合(2区分)										宿泊施設タイプ(5区分)						
	総数 1)、3)	10～29人		30～99人		100人以上		旅館	リゾート ホテル	ビジネス ホテル	シティ ホテル	会社・団体 の宿泊所					
		1)	観光目的の 宿泊者が 50%未満 3)	1)	観光目的の 宿泊者が 50%未満 3)	1)	観光目的の 宿泊者が 50%未満 3)						観光目的の 宿泊者が 50%未満 3)				
平成23年5月	52,293	33,220	18,220	7,541	4,140	3,380	3,791	2,410	1,370	1,087	710	380	27,070	2,850	7,980	1,060	2,180
北海道	2,628	1,200	1,360	362	170	190	220	140	80	76	60	20	1,220	240	480	80	80
青森県	603	290	320	124	50	80	51	30	30	14	10	0	370	10	100	20	0
岩手県	716	310	340	110	50	60	65	40	20	15	10	0	480	40	110	20	0
宮城県	730	340	350	128	50	80	64	40	30	26	20	0	390	20	170	20	60
秋田県	598	370	230	104	50	50	67	50	20	8	0	10	420	30	60	10	10
山形県	1,040	760	270	193	140	60	74	50	20	10	10	10	560	40	100	10	40
福島県	1,997	1,180	750	259	170	90	99	60	40	25	20	10	1,140	150	170	20	10
茨城県	736	340	380	125	30	100	50	20	30	12	10	10	410	10	230	10	10
栃木県	1,301	1,040	260	191	140	50	115	90	30	18	10	10	740	170	140	10	60
群馬県	1,221	830	380	148	90	60	83	60	20	17	20	0	700	70	170	10	70
埼玉県	391	200	190	85	20	60	51	20	30	10	10	10	140	20	140	20	0
千葉県	1,239	840	400	172	90	80	92	60	40	51	30	20	630	110	160	40	30
東京都	1,535	590	940	398	50	350	178	20	160	89	30	60	410	20	610	110	20
神奈川県	1,457	1,030	420	257	170	90	123	80	50	47	30	20	560	80	220	40	310
新潟県	2,374	1,630	710	268	170	100	107	80	30	27	20	10	1,830	120	180	10	40
富山県	460	290	170	102	60	40	49	40	10	7	0	0	270	20	70	10	30
石川県	1,105	670	420	92	60	30	45	30	10	6	10	10	780	10	110	10	20
福井県	1,319	1,030	270	134	100	30	69	50	20	15	10	0	720	110	80	10	60
山梨県	4,727	4,030	650	459	360	100	181	150	30	23	20	10	2,400	350	270	10	400
長野県	985	710	260	141	100	40	65	20	16	16	20	0	640	90	90	10	10
岐阜県	3,041	2,300	710	399	250	150	230	190	40	51	40	20	1,480	240	310	20	300
静岡県	1,021	510	510	243	90	160	111	50	60	34	20	20	520	40	260	50	40
愛知県	1,604	1,120	460	163	100	60	98	70	30	21	20	0	1,120	100	180	10	40
滋賀県	619	420	180	105	50	50	41	20	20	16	10	0	300	30	120	10	50
京都府	1,498	1,280	190	291	230	60	110	90	20	37	40	-	730	40	150	40	50
大阪府	620	200	420	150	40	110	99	30	70	50	20	30	150	10	290	50	0
兵庫県	1,549	1,060	490	214	130	80	119	80	40	56	40	10	880	40	190	30	120
奈良県	480	400	80	73	40	70	29	30	0	5	10	0	250	30	40	10	0
和歌山県	685	380	310	94	70	30	42	40	10	16	10	0	300	20	140	10	10
鳥取県	521	290	230	62	40	20	43	30	10	8	10	0	300	10	140	10	10
島根県	659	450	210	95	50	50	40	30	10	5	10	0	450	20	60	10	0
岡山県	823	450	340	103	40	60	61	40	20	12	10	10	420	60	140	30	10
広島県	817	340	450	175	70	100	74	40	40	21	10	10	320	30	230	30	50
山口県	526	300	230	103	50	50	53	30	20	17	10	10	320	10	120	10	0
徳島県	458	210	110	55	20	30	30	10	10	3	0	0	310	10	70	10	20
香川県	334	210	120	47	20	20	41	20	20	10	10	0	150	20	60	10	10
愛媛県	732	370	340	80	40	40	37	20	20	16	10	10	290	10	170	10	10
高知県	750	490	220	75	40	30	32	20	10	7	0	0	420	20	120	10	30
福岡県	886	360	530	190	70	130	530	40	60	37	10	20	260	20	320	40	40
佐賀県	372	270	110	79	50	30	33	20	10	8	10	0	190	10	50	10	20
熊本県	1,441	540	890	107	60	60	76	50	30	20	20	0	590	70	280	20	10
鹿児島県	1,108	760	350	221	140	80	90	60	30	16	10	10	620	40	160	10	10
大分県	966	740	180	240	100	60	74	60	20	11	10	10	650	30	90	30	50
宮崎県	420	180	240	66	30	40	34	0	20	9	0	10	130	10	110	10	0
鹿児島県	1,172	500	670	133	60	70	90	60	30	19	10	10	480	80	210	20	20
沖縄県	1,400	1,130	250	125	70	50	69	60	10	48	50	0	300	150	190	80	20
運輸局等(再掲)2)																	
北海道運輸局	2,628	1,200	1,360	362	170	190	220	140	80	76	60	20	1,220	240	480	80	80
東北運輸局	5,684	3,130	2,390	918	500	420	680	420	160	60	30	30	3,360	290	700	100	120
関東運輸局	9,199	5,890	3,230	1,510	680	830	761	400	360	259	140	120	4,330	590	1,760	250	550
北陸信越運輸局	8,190	6,360	1,720	919	680	260	426	340	80	79	60	20	4,850	500	640	50	480
中部運輸局	7,756	5,310	2,360	1,038	600	430	549	390	160	128	90	40	4,530	480	950	100	420
近畿運輸局	5,451	3,730	1,670	927	590	330	440	290	150	180	130	50	2,600	180	930	150	230
中国運輸局	3,346	1,820	1,460	538	280	280	271	170	100	63	30	30	1,800	63	690	80	70
四国運輸局	2,274	1,290	780	257	130	120	140	70	70	36	20	20	1,160	60	420	30	70
九州運輸局	6,365	3,350	3,010	947	480	460	495	300	200	120	70	50	2,930	240	1,230	130	150
沖縄総合事務局	1,400	1,130	250	125	70	50	69	60	10	48	50	0	300	150	190	80	20

1) 宿泊目的割合不詳及び宿泊施設タイプ不詳及び簡易宿所を含む。
2) 長野県は北陸信越運輸局、福井県は中部運輸局に含まれる。
3) 従業者数10人未満を含む。

第1表 月(12区分)、施設所在地(47区分及び運輸局等)、従業者数(3区分)、宿泊目的割合(2区分)別施設数
並びに月(12区分)、施設所在地(47区分及び運輸局等)、宿泊施設タイプ(5区分)別施設数(続き)

施設所在地(47区分 及び運輸局等)	従業者数(3区分)、宿泊目的割合(2区分)										宿泊施設タイプ(5区分)				
	総数 1)、3)	10～29人		30～99人		100人以上		旅館	リゾート ホテル	ビジネス ホテル	シティ ホテル	会社・団体 の宿泊所			
		観光目的の 宿泊者が 50%未満 3)	観光目的の 宿泊者が 50%未満 1)	観光目的の 宿泊者が 50%未満 1)	観光目的の 宿泊者が 50%未満 1)	観光目的の 宿泊者が 50%未満 3)	観光目的の 宿泊者が 50%未満 1)						観光目的の 宿泊者が 50%未満 1)		
平成23年6月	52,250	18,210	7,530	4,130	3,370	2,410	1,370	710	380	27,040	2,850	7,970	1,060	2,170	
北海道	2,627	1,200	362	170	190	220	140	80	20	1,220	240	480	80	80	
青森県	605	290	124	50	80	51	30	30	0	370	10	100	20	0	
岩手県	716	310	110	50	60	65	40	20	0	480	40	110	20	0	
宮城県	729	340	126	50	80	65	30	30	10	390	20	160	20	60	
秋田県	598	360	104	50	50	67	50	20	0	430	30	60	10	10	
山形県	1,039	760	280	140	60	73	50	20	10	550	40	100	10	40	
福島県	1,997	1,180	259	170	90	99	60	40	20	1,140	150	170	20	10	
茨城県	735	330	125	30	100	50	20	30	12	410	10	230	10	10	
栃木県	1,301	1,040	260	191	140	115	90	30	10	740	170	140	10	60	
群馬県	1,221	830	380	148	90	83	60	20	0	700	70	170	10	70	
埼玉県	391	200	190	51	20	30	10	0	10	140	20	140	20	0	
千葉県	1,239	840	400	172	80	92	60	40	20	630	110	160	40	30	
東京都	1,532	580	930	396	50	350	178	20	160	410	20	610	110	20	
神奈川県	1,456	1,030	420	257	170	123	80	50	20	560	80	220	40	310	
新潟県	2,363	1,620	700	267	170	107	80	30	20	1,820	120	180	10	40	
富山県	459	290	170	89	30	49	40	10	0	270	20	70	10	30	
石川県	629	410	190	60	40	89	70	20	0	340	20	120	20	10	
福井県	1,105	670	420	92	60	30	45	30	10	780	10	110	10	20	
山梨県	1,317	1,030	270	134	100	69	50	20	15	720	110	80	10	60	
長野県	4,724	4,030	650	459	360	181	150	30	20	2,400	350	270	10	400	
岐阜県	984	720	260	141	100	65	40	16	20	640	90	90	10	10	
静岡県	3,033	2,290	710	398	250	150	230	190	40	1,480	240	320	20	300	
愛知県	1,021	510	242	90	150	112	50	60	34	520	40	260	50	40	
三重県	1,602	1,120	460	163	100	60	70	30	20	1,120	100	180	10	40	
滋賀県	617	420	180	105	50	41	20	20	0	300	30	120	10	50	
京都府	1,499	1,280	190	292	230	110	90	20	30	730	40	150	40	50	
大阪府	619	200	420	149	110	99	30	70	20	150	10	290	50	0	
兵庫県	1,548	1,060	490	214	130	119	80	40	10	880	40	190	30	120	
奈良県	480	400	80	73	70	10	29	30	0	250	30	40	10	0	
和歌山県	685	380	310	94	70	30	42	40	10	300	20	140	10	10	
鳥取県	521	290	230	62	40	20	43	30	10	300	10	140	10	10	
島根県	658	440	210	95	50	40	30	10	0	450	20	60	10	0	
岡山県	822	450	340	103	40	60	40	20	10	420	60	140	20	10	
広島県	817	340	450	175	70	100	74	40	10	320	30	230	30	50	
山口県	526	300	230	103	50	53	30	20	10	320	10	120	10	0	
徳島県	458	210	110	55	20	30	30	10	0	310	10	70	10	20	
香川県	333	210	120	47	20	41	20	20	0	150	20	60	10	10	
愛媛県	732	370	340	80	40	37	20	20	10	290	10	170	10	10	
高知県	747	490	220	75	40	32	20	10	0	410	20	120	10	30	
福岡県	884	360	530	189	70	120	97	40	20	260	20	320	40	40	
佐賀県	372	270	110	79	50	33	20	10	0	190	10	50	10	20	
熊本県	1,439	560	880	107	60	76	50	30	20	280	70	280	20	10	
大分県	1,108	760	350	221	140	80	60	30	10	620	40	160	10	10	
宮崎県	964	740	150	60	230	74	60	20	11	650	30	90	30	50	
鹿児島県	420	180	240	66	30	40	34	0	10	130	10	110	10	0	
沖縄県	1,169	500	670	132	60	70	90	30	19	480	80	210	20	20	
沖縄総合事務局	1,409	1,140	250	70	50	69	60	10	49	300	150	190	80	20	
運輸局等(再掲)2)															
北海道運輸局	2,627	1,200	362	170	190	220	140	80	20	1,220	240	480	80	80	
東北運輸局	5,684	3,130	2,400	916	500	419	260	160	30	3,370	290	700	100	120	
関東運輸局	9,192	5,890	3,230	1,508	680	830	360	259	140	4,330	590	1,750	250	540	
北陸信越運輸局	8,175	6,350	1,710	917	660	426	340	60	20	4,840	500	640	50	480	
中部運輸局	7,745	5,300	2,360	600	430	550	390	160	40	4,540	480	950	100	420	
近畿運輸局	5,448	3,730	1,670	590	330	440	290	150	50	2,610	180	930	150	230	
中国運輸局	3,344	1,820	1,460	538	280	270	170	100	30	1,800	63	200	80	70	
四国運輸局	2,270	1,280	780	120	140	70	36	20	20	1,160	60	420	30	70	
九州運輸局	6,356	3,360	2,990	944	480	494	290	200	70	2,900	240	1,230	130	150	
沖縄総合事務局	1,409	1,140	250	70	50	69	60	10	49	300	150	190	80	20	

1) 宿泊目的割合不詳及び宿泊施設タイプ不詳及び簡易宿所を含む。

2) 長野県は北陸信越運輸局、福井県は中部運輸局に含まれる。

3) 従業者数10人未満を含む。

第1表 月(12区分)、施設所在地(47区分及び運輸局等)、従業者数(3区分)、宿泊目的割合(2区分)別施設数
並びに月(12区分)、施設所在地(47区分及び運輸局等)、宿泊施設タイプ(5区分)別施設数(続き)

施設所在地(47区分 及び運輸局等)	従業者数(3区分)、宿泊目的割合(2区分)										宿泊施設タイプ(5区分)							
	総数 1)、3)	10～29人		30～99人		100人以上		旅館	リゾート ホテル	ビジネス ホテル	シティ ホテル	会社・団体 の宿泊所						
		1)	観光目的の 宿泊者が 50%未満 3)	観光目的の 宿泊者が 50%未満 3)	1)	観光目的の 宿泊者が 50%未満 3)	観光目的の 宿泊者が 50%未満 3)						1)	観光目的の 宿泊者が 50%未満 3)	観光目的の 宿泊者が 50%未満 3)			
			観光目的の 宿泊者が 50%未満 3)	観光目的の 宿泊者が 50%未満 3)		観光目的の 宿泊者が 50%未満 3)	観光目的の 宿泊者が 50%未満 3)											
平成23年7月	52,228	32,150	18,300	4,070	7,528	3,400	3,781	2,410	1,360	1,085	700	380	26,300	3,150	7,940	1,060	2,270	
北海道	2,627	1,220	1,310	363	1,220	180	219	130	80	75	60	20	1,210	240	490	90	80	
青森県	606	280	310	124	50	70	52	20	30	14	10	0	370	10	110	20	0	
岩手県	716	270	400	110	50	60	63	40	30	15	10	0	470	20	120	20	0	
宮城県	730	350	360	126	50	80	65	40	30	26	20	0	360	40	130	20	50	
秋田県	598	340	260	104	50	50	67	40	20	8	0	10	430	30	70	10	20	
山形県	1,038	730	270	130	60	70	73	50	30	10	10	10	570	50	110	10	40	
福島県	1,998	1,040	810	261	160	100	99	70	30	25	20	10	1,210	110	180	10	20	
茨城県	732	310	400	124	40	90	50	30	30	12	10	10	410	10	210	10	10	
栃木県	1,301	1,010	290	191	140	50	115	90	30	18	10	10	730	150	160	10	60	
群馬県	1,221	840	360	148	90	60	83	70	20	17	20	0	720	80	170	10	40	
埼玉県	391	190	200	85	20	60	51	20	30	10	0	10	160	30	130	20	0	
千葉県	1,239	790	400	172	80	90	92	60	40	51	40	20	570	120	170	40	40	
東京都	1,528	580	880	395	50	340	176	20	150	88	30	60	410	30	580	120	20	
神奈川県	1,452	1,000	440	255	160	90	123	80	40	47	30	20	540	110	190	40	360	
新潟県	2,355	1,570	650	266	170	100	107	80	30	27	10	10	1,750	150	190	10	40	
富山県	456	270	190	88	60	30	49	40	10	7	0	10	300	20	60	10	10	
石川県	1,105	660	350	280	60	30	45	30	10	6	10	0	680	10	90	10	20	
福井県	1,320	990	280	134	100	30	69	60	10	15	10	0	680	140	80	0	60	
山梨県	4,724	3,960	650	458	360	100	181	150	30	23	20	0	2,230	430	270	10	350	
岐阜県	980	680	290	140	100	40	65	50	10	16	20	0	630	90	100	10	20	
岐阜県	3,028	2,230	750	396	240	160	230	190	40	51	40	10	1,400	300	310	30	310	
静岡県	1,020	450	550	241	90	150	112	50	60	34	10	20	500	30	250	60	50	
愛知県	1,601	1,040	510	163	100	70	98	70	30	21	20	0	1,040	110	150	10	120	
三重県	617	420	200	105	50	50	41	20	20	16	20	0	260	30	140	10	70	
滋賀県	1,503	1,240	180	296	230	60	110	90	20	37	40	-	700	50	140	40	40	
京都府	619	190	400	149	110	40	99	30	70	50	10	40	130	10	300	60	0	
大阪府	1,548	1,090	440	214	130	90	119	80	40	56	40	10	860	40	200	30	110	
兵庫県	480	370	90	73	70	30	29	30	0	5	10	0	230	40	40	10	0	
奈良県	684	440	230	94	70	30	42	40	10	16	20	0	300	30	100	0	20	
和歌山県	521	290	240	62	40	20	43	30	10	8	10	0	250	10	160	10	10	
鳥取県	656	410	250	95	50	40	40	30	10	5	10	0	450	20	60	10	0	
島根県	824	490	300	102	40	60	60	40	20	12	10	0	380	60	140	20	10	
岡山県	816	320	440	175	70	100	74	40	40	21	10	20	350	40	200	30	50	
広島県	525	270	240	103	50	50	53	30	20	17	10	10	320	10	130	10	0	
山口県	458	200	110	56	20	30	30	20	10	3	-	0	310	10	60	10	20	
徳島県	332	180	140	47	20	30	41	20	20	9	10	0	150	20	70	10	0	
香川県	729	400	290	80	40	40	37	20	20	16	10	10	320	10	150	10	10	
愛媛県	746	490	220	74	40	40	32	20	10	7	0	0	330	20	130	10	30	
高知県	882	330	520	190	60	130	94	40	50	37	20	20	280	20	310	40	30	
福岡県	372	250	120	79	50	30	33	20	10	8	10	0	200	10	50	10	30	
佐賀県	1,437	510	910	108	50	60	74	50	30	20	20	0	640	70	320	20	10	
長崎県	1,113	690	380	221	140	80	90	60	30	16	10	10	610	40	170	10	10	
熊本県	963	680	280	150	100	50	74	60	20	11	10	0	570	30	100	30	80	
大分県	420	190	230	66	30	40	34	10	20	9	0	10	130	10	100	10	0	
宮崎県	1,168	490	670	132	60	70	90	50	40	19	10	10	480	70	220	20	0	
鹿児島県	1,420	1,080	270	127	70	60	69	60	10	49	50	0	400	210	210	80	10	
沖縄県	2,627	1,310	1,310	363	180	180	219	130	80	75	60	20	1,210	240	490	90	80	
北海道運輸局	5,686	3,000	2,420	917	480	430	419	250	160	430	60	30	3,410	250	720	90	130	
東北運輸局	9,184	5,720	3,250	1,504	680	810	759	420	340	258	140	120	4,220	670	1,690	250	590	
関東運輸局	8,164	6,160	1,740	914	640	270	426	340	90	79	60	20	4,570	610	670	50	420	
北陸信越運輸局	7,734	5,060	2,450	1,032	580	440	550	390	160	128	90	40	4,260	540	900	110	510	
中部運輸局	5,451	3,740	1,540	931	580	340	440	290	160	180	130	50	2,480	200	930	160	240	
近畿運輸局	3,342	1,770	1,460	537	250	280	270	170	100	63	30	30	1,750	140	670	80	70	
中国運輸局	2,265	1,260	760	257	110	130	160	80	60	35	20	20	1,100	50	410	30	70	
四国運輸局	6,355	3,140	3,110	946	480	460	489	290	200	120	70	50	2,910	240	1,270	140	170	
九州運輸局	1,420	1,080	270	127	70	60	69	60	10	49	50	0	400	210	210	80	10	
沖縄総合事務局																		

1) 宿泊目的割合不詳及び宿泊施設タイプ不詳及び簡易宿所を含む。

2) 長野県は北陸信越運輸局、福井県は中部運輸局に含まれる。

3) 従業者数10人未満を含む。

第1表 月(12区分)、施設所在地(47区分及び運輸局等)、従業者数(3区分)、宿泊目的割合(2区分)別施設数
並びに月(12区分)、施設所在地(47区分及び運輸局等)、宿泊施設タイプ(5区分)別施設数(続き)

施設所在地(47区分 及び運輸局等)	従業者数(3区分)、宿泊目的割合(2区分)										宿泊施設タイプ(5区分)						
	総数 D、3)	10～29人		30～99人		100人以上		旅館	リゾート ホテル	ビジネス ホテル	シティ ホテル	会社・団体 の宿泊所					
		観光目的の 宿泊者が 50%未満 3)	観光目的の 宿泊者が 50%未満 D)	観光目的の 宿泊者が 50%未満 D)	観光目的の 宿泊者が 50%未満 D)	観光目的の 宿泊者が 50%未満 D)	観光目的の 宿泊者が 50%未満 D)						観光目的の 宿泊者が 50%未満 D)				
平成23年8月	52,245	32,190	18,290	7,533	4,080	3,400	3,784	2,420	1,360	1,086	700	380	26,290	3,150	7,950	1,060	2,280
北海道	2,633	1,230	1,310	363	180	180	220	130	80	75	60	20	1,200	240	490	90	80
青森県	605	280	310	124	50	70	52	20	30	14	10	0	370	10	110	20	0
岩手県	716	270	400	110	50	60	63	40	30	15	0	0	470	20	120	20	0
宮城県	730	350	360	126	50	80	65	40	30	26	20	0	360	40	130	20	50
秋田県	599	340	260	105	50	50	67	40	20	8	0	0	430	30	70	10	20
山形県	1,038	730	270	192	130	60	73	50	30	10	10	0	570	50	110	10	40
福島県	1,999	1,040	810	260	150	100	100	70	30	25	20	10	1,210	110	180	10	20
茨城県	730	310	390	123	40	90	50	30	30	12	10	0	410	10	210	10	10
栃木県	1,300	1,010	290	191	140	50	115	90	30	18	10	0	730	150	150	10	60
群馬県	1,221	840	360	148	90	60	83	70	20	17	20	0	720	80	170	10	40
埼玉県	389	190	200	85	20	60	51	0	10	10	0	0	160	30	130	20	0
千葉県	1,241	800	400	173	80	90	92	60	40	51	40	20	570	120	170	40	40
東京都	1,526	580	880	393	50	340	176	20	150	88	30	60	410	30	580	120	20
神奈川県	1,450	1,000	450	254	160	90	123	80	40	47	30	20	530	110	190	40	370
新潟県	2,352	1,580	640	265	170	100	106	80	30	27	20	10	1,740	150	190	10	40
富山県	455	270	190	88	60	30	49	40	10	7	0	0	300	20	60	10	10
石川県	1,104	660	350	92	60	30	45	30	10	6	10	0	680	10	90	10	20
山梨県	1,325	1,000	280	134	100	30	70	60	10	15	10	0	680	140	80	0	60
長野県	4,728	3,960	458	458	360	100	181	150	30	23	20	0	2,230	430	270	10	350
岐阜県	980	680	290	140	100	40	65	50	10	16	20	0	630	90	100	10	20
静岡県	3,025	2,230	750	397	240	160	231	190	40	51	40	20	1,400	300	310	30	310
愛知県	1,017	450	550	241	90	150	111	50	60	34	10	20	500	30	250	60	50
三重県	1,604	1,040	520	164	100	70	98	70	30	21	20	0	1,040	110	150	10	120
滋賀県	617	420	200	105	50	50	41	20	20	16	20	0	260	30	140	10	70
京都府	1,504	1,240	180	301	240	60	110	90	20	37	40	0	710	50	150	40	40
大阪府	617	190	400	148	40	110	99	80	70	50	10	40	130	10	300	60	0
兵庫県	1,550	1,090	440	215	130	90	119	80	40	56	40	10	860	40	210	30	110
奈良県	480	370	90	73	70	10	29	30	0	5	10	0	230	40	40	10	0
和歌山県	685	440	230	95	70	30	42	40	10	16	20	0	300	30	100	0	20
鳥取県	521	290	240	62	40	20	43	30	10	8	10	0	250	10	160	10	10
島根県	656	410	250	95	50	40	40	30	10	5	10	0	450	20	60	10	0
岡山県	822	490	300	102	40	60	60	40	20	12	0	0	380	60	140	20	10
広島県	817	320	440	176	70	100	74	40	40	21	10	20	350	40	200	30	50
山口県	524	270	240	103	50	50	54	40	20	17	10	10	320	10	130	10	0
徳島県	458	200	110	56	20	30	30	20	10	3	0	0	310	10	60	10	20
香川県	332	180	140	47	20	30	41	20	20	9	0	0	150	20	70	10	0
愛媛県	729	400	290	80	40	40	37	20	20	16	10	10	320	10	150	10	10
高知県	746	490	220	74	40	40	32	20	10	7	0	0	330	20	130	10	30
福岡県	882	330	520	190	60	130	94	40	50	37	20	20	280	20	300	40	30
佐賀県	372	250	120	79	50	30	33	20	10	8	10	0	200	10	50	10	30
長崎県	1,438	510	910	108	50	60	74	50	30	21	20	0	640	70	320	20	10
熊本県	1,114	690	380	221	140	80	90	60	30	16	10	10	610	40	170	10	10
大分県	963	680	280	150	100	50	74	60	20	11	10	0	570	30	100	30	80
宮崎県	420	190	230	66	30	40	34	10	20	9	0	10	130	10	100	10	0
鹿児島県	1,167	490	670	132	60	70	90	50	40	19	10	10	480	70	220	20	0
沖縄県	1,437	1,090	270	127	70	60	69	60	10	49	50	0	410	210	210	80	10
運輸局等(再掲)2)																	
北海道運輸局	2,633	1,230	1,310	363	180	180	220	130	80	75	60	20	1,200	240	490	90	80
東北運輸局	5,687	3,000	2,420	917	480	430	420	250	170	420	30	30	3,410	250	720	90	130
関東運輸局	9,182	5,720	3,250	1,501	680	810	760	420	340	258	140	120	4,210	670	1,690	250	600
北陸信越運輸局	8,162	6,170	1,730	913	640	270	425	340	90	79	60	20	4,560	610	670	50	420
中部運輸局	7,730	5,050	2,450	1,034	590	440	550	390	160	128	90	40	4,250	540	900	110	510
近畿運輸局	5,453	3,740	1,540	937	590	340	440	290	160	180	130	50	2,480	200	930	160	240
中国運輸局	3,340	1,770	1,460	538	340	280	271	170	100	63	30	30	1,750	140	670	80	70
四国運輸局	2,265	1,160	760	257	110	130	160	80	35	20	20	10	1,100	50	410	30	70
九州運輸局	6,356	3,150	3,110	946	480	460	489	290	200	121	70	50	2,910	240	1,260	140	170
沖縄総合事務局	1,437	1,090	270	127	70	60	69	60	10	49	50	0	410	210	210	80	10

1) 宿泊目的割合不詳及び宿泊施設タイプ不詳及び簡易宿所を含む。
2) 長野県は北陸信越運輸局、福井県は中部運輸局に含まれる。
3) 従業者数10人未満を含む。

第1表 月(12区分)、施設所在地(47区分及び運輸局等)、従業者数(3区分)、宿泊目的割合(2区分)別施設数
並びに月(12区分)、施設所在地(47区分及び運輸局等)、宿泊施設タイプ(5区分)別施設数(続き)

施設所在地(47区分 及び運輸局等)	従業者数(3区分)、宿泊目的割合(2区分)										宿泊施設タイプ(5区分)					
	総数 1)、3)	10～29人		30～99人		100人以上		旅館	リゾート ホテル	ビジネス ホテル	シティ ホテル	会社・団体 の宿泊所				
		観光目的の 宿泊者が 50%未満 3)	観光目的の 宿泊者が 50%未満 3)	1)	観光目的の 宿泊者が 50%未満 3)	1)	観光目的の 宿泊者が 50%未満 3)						1)	観光目的の 宿泊者が 50%未満 3)	1)	観光目的の 宿泊者が 50%未満 3)
平成23年9月	52,243	32,220	18,300	7,534	4,080	3,786	2,420	1,360	1,084	700	380	26,290	3,150	7,950	1,060	2,280
北海道	2,634	1,230	1,310	364	180	220	130	80	75	60	20	1,200	240	490	90	80
青森県	601	270	310	124	50	52	20	30	14	10	0	370	10	110	20	0
岩手県	715	270	400	110	50	63	40	30	15	0	0	470	20	120	20	0
宮城県	730	350	360	126	50	65	40	30	26	0	0	360	40	130	20	50
秋田県	601	340	260	105	50	67	40	20	8	0	0	430	30	70	10	40
山形県	1,038	730	270	192	130	73	50	30	10	0	0	570	50	110	10	20
福島県	2,000	1,040	810	262	160	101	70	40	24	0	0	1,210	110	180	10	20
茨城県	731	310	400	123	40	50	30	30	12	0	0	410	10	210	10	10
栃木県	1,300	1,010	290	191	140	115	90	30	18	0	0	730	150	150	10	60
群馬県	1,221	840	360	147	90	60	83	70	17	0	0	720	80	170	10	40
埼玉県	389	190	200	85	20	51	20	30	10	0	0	160	30	130	20	0
千葉県	1,239	790	400	173	80	90	60	40	50	0	0	560	120	170	40	40
東京都	1,527	580	880	392	50	340	177	20	88	30	60	410	30	580	120	20
神奈川県	1,450	1,000	450	255	160	90	123	80	47	30	20	530	110	190	40	370
新潟県	2,348	1,580	640	265	170	100	106	80	27	0	0	1,740	150	190	10	40
富山県	454	270	190	88	60	30	49	40	7	0	0	300	20	60	10	10
石川県	627	360	250	102	60	40	89	70	22	0	0	290	20	150	20	10
福井県	1,104	660	350	92	60	30	45	30	6	0	0	680	10	90	10	20
山梨県	1,325	1,000	280	134	100	30	60	10	15	0	0	680	140	80	0	60
長野県	4,727	3,960	650	457	360	181	150	30	23	20	0	2,230	430	270	10	350
岐阜県	980	680	290	140	100	40	65	50	16	20	0	630	90	100	10	20
静岡県	3,020	2,220	740	397	240	190	190	40	51	40	0	1,400	300	310	30	310
愛知県	1,017	450	550	241	90	150	111	50	34	10	20	500	30	250	60	50
三重県	1,604	1,040	520	164	100	70	98	30	21	20	0	1,040	110	150	10	120
滋賀県	618	420	200	105	50	41	20	20	16	0	0	270	30	140	10	70
京都府	1,508	1,240	190	304	240	60	110	90	37	40	0	710	50	150	40	40
大阪府	617	190	400	148	40	110	99	30	50	10	40	130	10	300	60	0
兵庫県	1,551	1,090	440	216	130	90	119	80	40	10	0	860	40	210	30	110
奈良県	481	370	90	73	70	10	29	30	5	10	0	230	40	40	10	0
和歌山県	684	440	230	95	70	30	42	40	16	20	0	300	30	100	0	20
鳥取県	520	290	240	62	40	20	43	30	8	0	0	250	10	150	10	10
島根県	655	410	250	95	50	40	30	10	5	10	0	450	20	60	10	0
岡山県	822	490	300	102	40	60	40	20	12	0	0	350	60	140	20	10
広島県	816	320	440	175	70	100	74	40	21	10	20	350	40	200	30	50
山口県	524	270	240	103	50	54	40	20	17	10	0	320	10	130	10	0
徳島県	460	200	110	56	20	30	20	10	3	0	0	310	10	60	10	20
香川県	332	180	140	47	20	30	41	20	9	0	0	150	20	70	10	0
愛媛県	726	400	280	80	40	40	37	20	16	10	0	320	10	150	10	10
高知県	748	490	220	74	40	40	32	20	7	0	0	330	20	130	10	30
福岡県	880	330	510	189	60	130	94	40	37	20	20	280	20	300	40	30
佐賀県	371	250	120	78	50	30	33	20	8	10	0	200	10	50	10	30
長崎県	1,439	510	920	108	50	74	50	30	21	20	0	640	70	320	20	10
熊本県	1,113	700	390	220	140	80	90	60	16	10	10	620	40	100	10	10
大分県	961	680	280	149	100	50	74	60	11	0	0	570	30	100	30	80
宮崎県	420	190	230	66	30	40	34	10	9	0	0	130	10	100	10	0
鹿児島県	1,168	490	670	132	60	70	90	50	19	10	10	480	70	220	20	0
沖縄県	1,447	1,100	270	128	70	60	69	60	49	50	0	410	210	210	80	10
運輸局等(再掲)2)	2,634	1,230	1,310	364	180	220	130	80	75	60	20	1,200	240	490	90	80
北海道運輸局	5,685	3,000	2,420	919	480	420	250	170	420	30	30	3,410	250	720	90	130
東北運輸局	9,182	5,710	3,250	1,500	680	810	420	340	257	140	120	4,210	670	1,690	250	600
関東運輸局	8,156	6,170	1,730	912	640	425	340	90	79	60	20	4,560	610	670	50	420
北陸信越運輸局	7,725	5,050	2,450	1,034	590	440	390	160	128	90	40	4,250	540	900	110	510
中部運輸局	5,459	3,750	1,540	590	340	440	290	100	180	130	50	2,480	200	940	160	240
近畿運輸局	3,337	1,770	1,460	537	250	280	271	170	63	30	30	1,750	140	670	80	70
中国運輸局	2,266	1,100	760	257	110	130	140	80	35	20	20	1,100	50	410	30	70
四国運輸局	6,352	3,150	3,120	942	480	460	290	200	121	70	50	2,910	240	1,260	140	170
沖縄総合事務局	1,447	1,100	270	128	70	60	69	60	49	50	0	410	210	210	80	10

1) 宿泊目的割合不詳及び宿泊施設タイプ不詳及び簡易宿所を含む。

2) 長野県は北陸信越運輸局、福井県は中部運輸局に含まれる。

3) 従業者数10人未満を含む。

第1表 月(12区分)、施設所在地(47区分及び運輸局等)、従業者数(3区分)、宿泊目的割合(2区分)別施設数
並びに月(12区分)、施設所在地(47区分及び運輸局等)、宿泊施設タイプ(5区分)別施設数(続き)

施設所在地(47区分 及び運輸局等)	従業者数(3区分)、宿泊目的割合(2区分)										宿泊施設タイプ(5区分)						
	総数 1)、3)	10～29人		30～99人		100人以上		旅館	リゾート ホテル	ビジネス ホテル	シティ ホテル	会社・団体 の宿泊所					
		1)	観光目的の 宿泊者が 50%未満	1)	観光目的の 宿泊者が 50%未満	1)	観光目的の 宿泊者が 50%未満										
			観光目的の 宿泊者が 50%以上		観光目的の 宿泊者が 50%未満		観光目的の 宿泊者が 50%以上						観光目的の 宿泊者が 50%未満				
平成23年 10月	52,218	32,330	17,690	4,100	3,350	3,784	2,400	1,380	1,083	690	390	26,190	2,750	7,640	1,030	2,260	
北海道	2,631	1,330	1,170	364	190	220	140	80	74	60	20	1,160	240	490	90	70	
青森県	600	280	260	124	50	52	30	30	14	10	0	330	10	110	10	0	
岩手県	715	340	340	110	50	63	30	30	15	0	0	450	40	100	20	0	
宮城県	730	340	350	126	50	65	30	30	26	20	10	380	40	150	20	40	
秋田県	601	330	260	104	60	67	40	20	8	0	10	390	30	80	10	20	
山形県	1,036	710	280	192	120	60	73	50	10	0	10	570	40	110	10	30	
福島県	2,001	1,090	740	265	160	100	100	60	24	20	10	1,200	80	150	20	10	
茨城県	731	290	430	123	40	50	30	30	12	0	10	410	10	210	10	10	
栃木県	1,300	1,030	260	191	140	115	90	30	18	10	10	660	190	150	10	50	
群馬県	1,220	760	350	147	90	50	50	20	17	20	0	680	40	170	10	60	
埼玉県	389	180	200	85	20	70	30	10	0	10	10	180	10	130	20	0	
千葉県	1,235	750	440	172	80	90	60	40	50	30	20	520	140	190	30	30	
東京都	1,523	550	930	390	50	340	176	20	150	20	70	410	10	570	120	20	
神奈川県	1,449	940	470	255	170	90	122	80	89	30	20	520	80	210	30	380	
新潟県	2,348	1,520	690	267	170	106	70	30	27	10	10	1,780	90	170	20	30	
富山県	454	260	180	88	60	30	49	40	7	0	0	300	20	60	10	10	
石川県	625	370	230	102	60	50	30	20	22	20	0	300	20	120	20	10	
福井県	1,101	660	360	91	60	30	45	30	6	10	10	670	10	110	10	30	
山梨県	1,326	980	270	134	100	40	60	20	15	10	0	590	80	90	10	70	
長野県	4,728	3,900	680	457	350	182	150	30	23	20	10	2,250	350	280	20	410	
岐阜県	980	670	270	140	100	40	65	20	16	20	0	640	80	100	10	20	
岐阜県	3,021	2,270	650	397	260	140	231	190	51	40	20	1,430	270	280	30	280	
静岡県	1,013	490	500	241	90	111	50	60	34	10	20	490	30	250	50	50	
愛知県	1,604	1,040	520	164	90	60	98	70	21	20	0	1,060	70	170	10	90	
三重県	1,618	430	190	105	60	50	41	20	16	10	0	280	40	120	10	70	
滋賀県	1,508	1,230	190	306	230	70	110	90	37	40	-	730	50	140	40	40	
京都府	615	200	390	148	40	110	98	30	50	10	40	170	10	290	50	0	
大阪府	1,551	1,160	380	216	140	119	90	70	56	40	10	880	50	170	30	90	
兵庫県	482	380	80	73	70	20	29	30	5	10	0	250	40	30	10	0	
奈良県	681	390	260	93	70	20	42	30	16	10	0	310	40	100	10	10	
和歌山県	520	310	190	62	40	20	43	30	8	10	0	280	10	130	10	10	
鳥取県	655	410	250	95	50	40	30	10	5	10	0	450	20	60	10	0	
島根県	821	480	310	102	40	60	40	20	12	0	10	420	40	120	30	0	
岡山県	817	330	430	175	70	100	75	40	21	10	20	320	30	190	40	50	
広島県	525	290	240	104	50	60	54	40	17	10	0	320	10	120	10	0	
山口県	460	200	130	56	20	30	10	10	3	0	0	290	10	60	10	20	
徳島県	331	180	150	46	20	20	41	20	9	10	0	170	20	60	10	0	
香川県	725	410	270	80	40	40	37	20	16	10	10	310	10	140	10	0	
愛媛県	748	530	200	74	40	40	32	20	7	10	0	380	20	110	10	30	
高知県	880	320	510	191	60	130	94	40	37	10	20	260	20	330	40	40	
福岡県	370	250	120	78	50	30	33	20	8	10	0	190	10	50	10	30	
佐賀県	1,439	850	580	108	40	70	74	50	21	20	0	570	70	290	20	10	
長崎県	1,115	780	320	220	140	80	90	60	16	10	10	610	40	170	10	10	
熊本県	961	650	300	149	100	50	74	60	11	10	0	700	30	70	0	80	
大分県	420	190	230	66	30	40	34	10	9	10	10	120	10	120	10	10	
宮崎県	1,170	470	660	131	60	70	90	50	19	10	10	490	80	180	20	0	
鹿児島県	1,445	1,110	230	127	70	60	69	60	48	50	0	330	160	170	80	10	
沖縄県	2,631	1,330	1,170	364	170	220	140	80	74	60	20	1,160	240	490	90	70	
北海道運輸局	5,683	3,090	2,230	921	500	410	250	180	180	30	30	3,110	230	700	100	100	
東北運輸局	9,173	5,490	3,350	1,497	690	800	410	350	258	130	120	3,960	560	1,720	230	620	
関東運輸局	8,155	6,040	1,770	914	640	426	340	90	79	50	30	4,620	480	630	60	470	
北陸信越運輸局	7,719	5,130	2,300	1,033	590	420	390	160	128	80	40	4,300	450	880	100	470	
中部運輸局	5,455	3,790	1,490	941	590	439	280	160	130	50	220	2,610	220	850	160	230	
近畿運輸局	3,338	1,820	1,420	538	280	272	170	100	63	30	30	1,790	100	630	80	70	
中国運輸局	2,264	1,320	750	256	120	130	70	70	35	20	20	1,150	60	370	30	70	
四国運輸局	6,355	3,210	2,980	943	480	450	290	200	121	70	50	2,950	250	1,210	110	170	
九州運輸局	1,445	1,110	230	127	70	60	69	60	48	50	0	330	160	170	80	10	
沖縄総合事務局																	

1) 宿泊目的割合不詳及び宿泊施設タイプ不詳及び簡易宿所を含む。
2) 長野県は北陸信越運輸局、福井県は中部運輸局に含まれる。
3) 従業者数10人未満を含む。

第1表 月(12区分)、施設所在地(47区分及び運輸局等)、従業者数(3区分)、宿泊目的割合(2区分)別施設数
並びに月(12区分)、施設所在地(47区分及び運輸局等)、宿泊施設タイプ(5区分)別施設数(続き)

施設所在地(47区分 及び運輸局等)	従業者数(3区分)、宿泊目的割合(2区分)										宿泊施設タイプ(5区分)						
	総数 1)、3)	10～29人		30～99人		100人以上		旅館	リゾート ホテル	ビジネス ホテル	シティ ホテル	会社・団体 の宿泊所					
		観光目的の 宿泊者が 50%未満 3)	観光目的の 宿泊者が 50%未満 1)	観光目的の 宿泊者が 50%未満 1)	観光目的の 宿泊者が 50%未満 1)	観光目的の 宿泊者が 50%未満 1)	観光目的の 宿泊者が 50%未満 1)										
平成23年 11月	52,210	32,320	17,690	4,100	3,350	3,787	2,400	1,380	1,083	690	390	26,180	2,760	7,640	1,030	2,240	
北海道	2,627	1,330	1,170	190	170	219	140	80	74	60	20	1,150	240	490	90	70	
青森県	601	280	260	50	70	53	30	30	14	10	0	330	10	110	10	0	
岩手県	715	340	340	50	60	63	30	30	15	0	0	450	40	100	20	0	
宮城県	729	340	350	70	65	66	30	30	26	20	10	380	40	150	20	40	
秋田県	601	330	260	50	50	67	40	20	8	0	0	390	30	80	10	20	
山形県	1,035	710	280	120	60	73	50	30	10	0	10	570	40	110	10	30	
福島県	2,003	1,090	740	170	100	103	70	40	24	20	10	1,200	80	160	20	10	
茨城県	732	300	430	40	80	50	30	30	12	0	10	410	10	210	10	10	
栃木県	1,300	1,030	260	191	140	115	90	30	18	10	10	660	190	150	10	50	
群馬県	1,219	760	350	147	90	50	70	20	17	20	0	680	40	170	10	60	
埼玉県	388	180	200	70	51	83	20	30	10	0	10	180	10	130	20	0	
千葉県	1,235	750	440	172	80	90	60	40	50	30	20	520	140	190	30	30	
東京都	1,525	550	930	390	50	340	175	20	150	20	70	410	10	570	120	20	
神奈川県	1,449	940	470	255	170	122	80	50	89	20	30	520	80	210	30	380	
新潟県	2,341	1,510	690	267	170	106	70	30	27	10	10	1,780	90	170	20	30	
富山県	452	260	180	88	60	30	49	10	7	0	0	300	20	60	10	10	
石川県	623	370	230	100	50	50	70	20	22	20	0	300	20	120	20	10	
福井県	1,100	660	360	91	60	30	45	30	10	10	0	670	10	110	10	30	
山梨県	1,324	980	270	134	100	40	70	60	15	10	0	590	80	90	10	70	
長野県	4,726	3,890	680	457	350	182	150	30	23	20	10	2,240	350	280	20	400	
岐阜県	3,017	2,260	650	398	260	140	230	190	40	40	20	1,430	260	280	30	280	
静岡県	1,013	490	500	241	90	111	50	60	34	10	20	490	30	220	50	50	
愛知県	1,603	1,040	520	164	90	98	70	30	21	20	0	1,060	70	170	10	90	
滋賀県	619	430	190	105	60	50	41	20	16	10	0	280	40	120	10	70	
京都府	1,512	1,230	190	310	240	70	110	90	37	40	-	730	50	140	40	40	
大阪府	615	200	390	148	40	110	98	30	70	50	10	170	10	290	50	0	
兵庫県	1,551	1,160	380	216	140	119	90	70	56	40	10	880	50	170	30	90	
奈良県	486	390	80	73	70	20	29	30	0	10	0	250	40	30	10	0	
和歌山県	681	390	260	93	70	42	30	10	16	10	0	310	40	100	10	10	
鳥取県	518	310	190	62	40	20	43	30	8	10	0	280	10	130	10	10	
島根県	654	410	250	95	50	40	30	10	5	10	0	640	80	100	10	20	
岡山県	821	480	310	101	40	60	40	20	12	0	10	420	40	120	30	0	
広島県	816	330	430	175	70	100	74	40	21	10	20	320	30	190	40	50	
山口県	523	280	240	104	60	54	40	20	17	10	0	320	10	120	10	0	
徳島県	460	200	130	56	20	30	10	10	3	0	0	290	10	60	10	20	
香川県	331	180	150	46	20	20	41	20	9	10	0	170	20	60	10	0	
愛媛県	724	410	270	80	40	40	37	20	16	10	10	310	10	140	10	0	
高知県	749	530	200	74	40	40	32	20	7	10	0	380	20	110	10	30	
福岡県	879	320	510	192	60	130	94	40	37	10	20	260	20	330	40	40	
佐賀県	369	250	120	78	50	30	20	10	8	10	0	190	10	50	10	30	
長崎県	1,439	550	850	108	40	70	74	50	21	20	0	570	70	290	20	10	
熊本県	1,117	780	320	220	140	80	30	30	16	10	10	620	40	180	10	10	
大分県	960	650	300	149	100	50	74	60	11	10	0	700	30	70	0	80	
宮崎県	420	190	230	66	30	40	34	10	9	0	10	120	10	120	10	10	
鹿児島県	1,172	470	660	131	60	70	92	50	19	10	10	490	80	180	20	0	
沖縄県	1,456	1,120	230	129	70	60	69	60	48	50	0	330	160	170	80	10	
運輸局等(再掲) 2)																	
北海道運輸局	2,627	1,330	1,170	170	130	219	140	80	74	60	20	1,150	240	490	90	70	
東北運輸局	5,684	3,090	2,230	921	490	424	250	180	80	30	30	3,150	230	700	100	100	
関東運輸局	9,172	5,490	3,350	1,497	690	800	758	410	350	120	120	3,960	560	1,720	230	620	
北陸信越運輸局	8,142	6,030	1,770	912	640	426	340	90	79	30	30	4,610	480	630	60	450	
中部運輸局	7,713	5,120	2,300	1,035	600	420	390	160	128	90	40	4,290	450	880	100	470	
近畿運輸局	5,464	3,800	1,490	945	590	439	280	160	130	50	50	2,620	220	850	160	230	
中国運輸局	3,332	1,810	1,420	537	280	271	170	100	63	30	30	1,790	100	630	80	70	
四国運輸局	2,264	1,320	750	256	120	130	70	70	35	20	20	1,150	60	370	30	70	
九州運輸局	6,356	3,210	2,980	944	480	492	290	200	121	70	50	2,950	250	1,210	110	170	
沖縄総合事務局	1,456	1,120	230	129	70	60	69	60	48	50	0	330	160	170	80	10	

1) 宿泊目的割合不詳及び宿泊施設タイプ不詳及び簡易宿所を含む。

2) 長野県は北陸信越運輸局、福井県は中部運輸局に含まれる。

3) 従業者数10人未満を含む。

第1表 月(12区分)、施設所在地(47区分及び運輸局等)、従業者数(3区分)、宿泊目的割合(2区分)別施設数
並びに月(12区分)、施設所在地(47区分及び運輸局等)、宿泊施設タイプ(5区分)別施設数(続き)

施設所在地(47区分 及び運輸局等)	従業者数(3区分)、宿泊目的割合(2区分)										宿泊施設タイプ(5区分)				
	総数 1)、3)	10～29人		30～99人		100人以上		旅館	リゾート ホテル	ビジネス ホテル	シティ ホテル	会社・団体 の宿泊所			
		観光目的の 宿泊者が 50%未満 3)	観光目的の 宿泊者が 50%未満 1)	観光目的の 宿泊者が 50%未満 1)	観光目的の 宿泊者が 50%未満 1)	観光目的の 宿泊者が 50%未満 1)	観光目的の 宿泊者が 50%未満 1)								
平成23年 12月	52,196	32,320	4,100	3,350	3,784	2,400	1,380	690	26,180	2,750	7,630	1,030	2,240		
北海道	2,625	1,320	170	190	219	140	80	60	1,150	240	490	90	70		
青森県	601	280	50	70	53	30	30	0	330	10	110	10	0		
岩手県	715	340	50	60	63	30	30	0	450	40	100	20	0		
宮城県	728	340	50	70	65	30	30	0	380	40	150	20	40		
秋田県	600	330	50	50	67	40	20	0	10	390	30	80	10		
山形県	1,034	710	120	60	73	50	30	0	10	570	110	10	30		
福島県	2,005	1,090	170	100	103	70	40	20	1,200	80	160	20	10		
茨城県	731	300	40	80	50	30	30	0	410	10	210	10	10		
栃木県	1,300	1,030	191	140	115	90	30	10	660	190	150	10	50		
群馬県	1,219	760	90	50	83	70	20	0	680	40	170	10	60		
埼玉県	388	180	200	70	51	20	30	0	180	10	130	20	0		
千葉県	1,232	750	440	90	92	60	40	30	510	140	190	30	30		
東京都	1,523	550	930	340	175	20	150	20	410	10	570	120	20		
神奈川県	1,449	940	470	255	170	122	80	30	520	80	210	30	380		
新潟県	2,337	1,510	690	267	170	106	70	10	1,770	90	170	20	30		
富山県	452	260	180	88	60	30	40	0	300	20	60	10	10		
石川県	622	370	230	50	89	70	20	0	300	20	120	20	10		
福井県	1,099	660	360	91	60	30	10	6	670	10	110	10	30		
山梨県	1,324	980	270	100	70	60	20	15	590	80	90	10	70		
長野県	4,725	3,890	458	350	182	150	30	23	2,240	350	280	20	400		
岐阜県	3,016	2,260	670	400	65	20	16	20	640	80	100	10	20		
静岡県	1,011	490	500	241	111	90	60	34	1,430	260	230	30	280		
愛知県	1,605	1,040	520	165	98	70	30	21	490	30	220	50	50		
滋賀県	619	430	190	50	41	20	20	0	1,060	40	170	10	90		
京都府	1,517	1,240	190	80	110	90	20	37	280	50	140	10	70		
大阪府	614	200	390	148	98	30	70	50	170	10	290	50	40		
兵庫県	1,550	1,160	380	216	119	90	40	10	880	50	170	30	90		
奈良県	488	390	80	73	29	30	0	5	250	40	30	10	0		
和歌山県	680	390	260	93	70	42	30	10	310	40	100	10	10		
鳥取県	518	310	180	62	43	30	10	8	280	10	130	10	10		
島根県	653	400	250	95	50	40	30	5	460	20	60	10	0		
岡山県	821	480	310	101	60	40	20	12	420	40	120	30	10		
広島県	815	330	430	174	70	100	30	21	320	30	190	40	50		
山口県	523	280	240	104	54	40	20	17	320	10	120	10	0		
徳島県	460	200	130	56	20	30	10	3	290	10	60	10	20		
香川県	331	180	150	46	20	20	20	9	170	20	60	10	0		
愛媛県	723	410	270	80	40	30	20	16	310	10	140	10	10		
高知県	748	530	200	74	31	20	10	7	380	20	110	10	30		
福岡県	878	320	510	193	94	40	60	37	260	20	330	40	40		
佐賀県	369	250	120	78	33	20	10	8	190	10	50	10	30		
長崎県	1,438	850	400	108	70	73	50	21	290	70	280	20	10		
熊本県	1,116	780	320	220	140	80	30	16	620	40	180	10	10		
大分県	960	650	300	149	74	60	20	11	700	30	120	10	10		
宮崎県	420	190	230	66	34	10	20	9	120	10	120	10	10		
鹿児島県	1,172	470	660	131	92	50	40	19	490	80	180	20	0		
沖縄県	1,462	1,130	240	130	68	60	10	48	340	160	170	80	10		
運輸局等(再掲) 2)															
北海道運輸局	2,625	1,320	170	190	219	140	80	60	1,150	240	490	90	70		
東北運輸局	5,683	3,090	490	410	424	250	180	180	3,310	230	700	100	100		
関東運輸局	9,166	5,490	690	800	758	410	350	258	3,960	560	1,720	230	620		
北陸信越運輸局	8,136	6,030	1,770	913	426	340	90	79	4,610	480	620	60	450		
中部運輸局	7,711	5,120	2,300	420	549	390	160	128	4,290	450	880	100	470		
近畿運輸局	5,468	3,810	1,490	350	439	280	160	130	2,620	230	860	160	230		
中国運輸局	3,330	1,810	1,430	271	170	100	63	30	1,800	100	630	80	70		
四国運輸局	2,262	1,320	750	256	139	70	70	35	1,150	60	370	30	70		
九州運輸局	6,353	3,210	2,980	491	290	200	121	70	2,950	250	1,210	110	170		
沖縄総合事務局	1,462	1,130	240	130	68	60	10	48	340	160	170	80	10		

1) 宿泊目的割合不詳及び宿泊施設タイプ不詳及び簡易宿所を含む。

2) 長野県は北陸信越運輸局、福井県は中部運輸局に含まれる。

3) 従業者数10人未満を含む。

第2表 年、月(12区分及び四半期)、施設所在地(47区分及び連輸局等)、従業者数(3区分)、宿泊目的割合(2区分)別延べ宿泊者数(続き)

施設所在地(47区分及び連輸局等)	従業者数(3区分)、宿泊目的割合(2区分)										100人以上			うち		
	10~29人					30~99人					1) 観光目的の宿泊者が50%未満			観光目的の宿泊者が50%以上		
	1)	観光目的の宿泊者が50%未満 3)	観光目的の宿泊者が50%以上 3)	延べ宿泊者数(D、3)	延べ宿泊者数(D、3)	1)	観光目的の宿泊者が50%未満	観光目的の宿泊者が50%以上	1)	観光目的の宿泊者が50%未満	観光目的の宿泊者が50%以上	外国人延べ宿泊者数 1)	観光目的の宿泊者が50%未満	観光目的の宿泊者が50%以上	観光目的の宿泊者が50%未満	
平成23年1~3月 計	92,269,690	45,023,420	47,040,110	25,447,860	7,697,250	17,738,030	26,506,490	13,493,360	23,665,620	16,072,400	7,514,220	5,404,640	2,866,000	2,527,230	80,040	
北海道	6,301,210	3,963,320	2,289,910	1,348,910	530,590	815,950	1,936,240	1,240,400	692,640	2,229,220	1,984,550	618,190	528,130	80,040		
青森県	899,540	270,260	629,280	345,530	48,240	297,300	242,120	95,180	146,940	111,430	98,160	16,180	8,260	7,920		
岩手県	1,154,910	545,420	609,490	280,950	60,130	220,820	360,070	224,120	135,950	260,540	198,610	19,490	16,440	2,450		
宮城県	1,735,490	889,180	846,310	529,350	113,690	445,200	552,930	147,260	405,670	391,160	113,570	21,220	11,570	9,650		
秋田県	595,040	260,340	334,700	210,420	56,360	154,070	216,160	108,830	167,340	162,340	28,340	34,120	12,360	2,640		
山形県	1,163,870	671,920	491,560	424,070	256,730	167,330	396,360	231,430	106,990	106,990	38,100	24,300	20,290	4,000		
福島県	2,080,040	1,157,510	912,170	619,130	273,880	361,720	656,550	384,810	271,750	319,510	281,520	33,770	5,630	7,740		
茨城県	928,190	260,820	667,380	319,130	36,890	282,250	380,800	103,800	176,720	112,340	53,580	16,450	2,610	13,840		
栃木県	1,669,330	1,094,750	614,590	427,860	210,850	217,010	619,970	391,240	228,730	217,080	181,760	19,110	11,600	7,510		
群馬県	1,831,170	1,311,340	619,830	465,940	177,990	287,950	553,790	456,510	97,280	339,560	331,720	7,840	9,890	5,630		
埼玉県	855,830	131,260	724,570	331,560	23,910	307,650	285,050	47,850	237,210	111,420	19,720	13,490	890	12,600		
千葉県	3,788,180	2,550,570	1,236,900	628,010	240,820	387,190	813,240	517,590	295,650	1,622,680	432,040	399,560	220,960	178,600		
東京都	10,032,230	1,870,450	8,159,290	2,699,990	135,290	2,562,970	2,587,340	186,450	2,400,890	3,809,500	1,680,700	1,680,310	563,840	1,116,180		
神奈川県	3,618,310	1,781,420	1,771,390	902,630	279,350	623,280	980,890	443,700	537,180	1,057,750	404,970	173,020	69,830	103,090		
新潟県	2,557,600	1,603,990	948,470	738,580	283,410	449,140	550,960	328,940	222,040	484,320	387,780	38,540	26,810	11,620		
富山県	636,400	331,230	305,190	295,170	206,050	75,440	330,620	184,240	50,970	56,390	24,780	5,780	3,270	2,510		
石川県	1,523,710	919,540	591,950	373,860	87,100	286,760	767,040	520,460	235,660	293,310	244,080	25,600	18,000	7,460		
福井県	821,020	414,500	406,870	209,370	96,570	112,800	274,440	146,750	127,680	83,460	5,300	4,870	1,170	3,700		
山梨県	1,146,410	701,320	434,790	280,170	135,060	145,110	392,270	257,710	124,260	159,060	156,790	2,270	49,510	8,020		
長野県	4,529,290	3,463,710	1,062,480	1,318,530	901,710	416,830	959,690	772,950	183,640	609,640	331,140	92,490	78,580	13,910		
岐阜県	1,208,020	786,910	420,950	155,360	155,360	165,390	349,990	272,390	77,560	209,720	10,960	32,620	23,810	8,800		
静岡県	4,411,920	2,790,260	1,616,630	476,690	639,950	1,519,920	2,202,150	317,770	834,570	625,030	189,770	120,700	46,440	74,250		
愛知県	2,826,150	1,646,640	976,120	131,390	844,740	892,480	2,901,910	601,570	582,400	153,050	429,350	155,300	25,560	129,480		
三重県	1,703,030	1,074,120	628,860	465,820	153,430	312,350	519,560	360,100	159,450	397,580	16,400	21,290	8,530	12,760		
滋賀県	827,810	441,870	385,940	232,640	63,090	169,560	146,560	62,370	84,190	253,080	13,220	17,940	10,750	7,190		
京都府	2,914,380	2,220,740	683,160	788,250	420,380	367,870	732,070	552,670	179,410	1,007,510	1,007,510	240,420	216,310	24,100		
大阪府	5,165,740	1,365,680	3,800,060	1,369,400	241,240	1,126,880	4,505,270	428,390	1,116,880	1,701,970	629,300	661,610	316,420	345,190		
兵庫県	2,994,660	2,242,640	717,390	1,209,390	128,010	1,081,380	341,420	361,180	856,020	647,420	208,600	72,090	31,630	40,460		
奈良県	667,820	355,710	312,110	162,210	76,900	85,310	207,430	147,360	60,070	56,830	80,410	7,150	4,400	2,740		
鳥取県	558,520	235,880	322,640	201,910	56,030	145,880	194,810	77,910	116,900	71,760	11,760	3,080	1,350	1,730		
島根県	1,011,440	256,070	755,380	403,070	29,300	373,770	356,570	152,920	204,050	83,840	30,150	53,700	3,520	8,910		
山口県	1,686,200	402,270	1,283,930	676,860	108,550	568,310	389,970	145,860	244,090	299,090	79,240	219,850	38,500	31,430		
広島県	890,590	354,000	536,590	305,370	75,710	229,660	254,090	119,960	134,140	158,040	125,820	32,220	7,200	4,930		
岡山県	423,030	91,240	331,790	123,650	25,540	98,110	115,680	30,570	81,650	47,470	25,170	22,300	3,630	3,110		
香川県	752,830	279,020	473,810	174,330	46,770	127,560	224,130	87,900	136,230	145,840	88,240	57,600	6,310	4,090		
愛媛県	879,710	319,670	560,040	234,000	50,000	183,990	260,210	85,090	175,120	178,840	110,780	11,250	6,940	4,320		
高知県	649,900	292,150	357,750	167,880	56,150	111,730	141,530	81,000	60,530	91,170	49,280	41,890	4,450	1,940		
福岡県	3,114,190	542,440	2,571,750	1,139,280	118,860	1,020,430	893,140	163,510	729,630	752,690	217,870	152,680	43,310	109,370		
佐賀県	617,160	285,520	331,640	147,010	84,610	194,970	96,840	98,130	68,360	57,890	10,470	12,770	8,880	3,890		
長崎県	1,483,870	693,740	790,130	348,990	77,390	271,600	463,150	251,820	211,330	283,290	281,840	1,440	90,300	65,990		
熊本県	1,673,380	774,280	898,100	556,260	203,760	352,500	451,440	245,620	295,820	246,870	179,580	119,790	96,490	23,300		
大分県	1,551,140	1,020,550	530,590	452,530	162,550	289,980	454,300	325,520	128,790	357,500	18,660	141,260	120,260	21,000		
宮崎県	725,990	177,410	548,580	235,570	45,190	190,380	235,970	51,860	184,110	67,300	58,360	16,090	7,310	6,780		
鹿児島県	1,439,500	584,760	854,740	360,750	79,150	281,600	422,260	203,080	219,180	306,800	226,180	31,720	22,700	9,020		
沖縄県	3,241,500	2,648,800	592,700	630,480	246,360	384,120	1,150,030	612,320	102,700	1,537,520	157,110	127,870	107,990	19,880		
北海道運輸局	6,301,210	3,963,320	2,289,910	1,348,910	530,590	815,950	1,936,240	1,240,400	692,640	2,229,220	1,984,550	618,190	528,130	80,040		
東北運輸局	7,628,880	3,494,620	4,064,770	2,426,120	779,280	1,646,440	2,424,220	1,191,620	1,232,600	1,251,180	947,210	106,910	71,900	34,410		
関東運輸局	23,969,670	9,661,930	14,228,740	6,055,290	1,240,150	4,813,290	6,513,070	2,404,850	4,097,920	7,861,420	4,308,910	2,374,990	929,230	1,445,460		
中部運輸局	9,237,000	6,317,870	2,898,070	2,637,030	1,347,650	1,806,560	2,512,920	1,806,560	692,310	1,243,660	994,610	162,410	126,660	35,490		
近畿運輸局	10,970,140	5,737,090	5,205,210	3,068,700	1,013,430	3,556,290	2,272,250	1,806,990	1,000,190	1,447,170	651,780	334,500	105,500	228,980		
中国運輸局	12,895,080	6,362,460	3,431,330	2,143,330	2,188,000	3,499,080	1,896,900	1,696,900	1,800,190	4,182,630	1,312,330	1,019,230	599,140	420,090		
四国運輸局	4,814,570	1,603,930	3,210,160	1,749,410	368,480	1,402,920	759,250	643,620	453,530	683,140	363,800	68,360	18,630	49,740		
九州運輸局	2,705,460	982,080	1,664,230	755,610	174,470	574,950	741,550	453,530	453,530	463,320	273,470	189,850	13,910	13,460		
沖縄運輸局	10,603,230	4,078,700	6,523,630	3,324,990	771,500	2,535,490	3,205,220	1,438,250	1,806,970	2,084,570	1,360,570	564,930	364,930	199,660		
沖縄総合事務局	3,241,500	2,648,800	592,700	630,480	246,360	384,120	1,150,030	612,320	102,700	1,537,520	157,110	127,870	107,990	19,880		

1) 延べ宿泊者数に不詳を含む。
2) 長野県は中部運輸局、福井県は中部運輸局に含まれる。
3) 従業者数10人未満を含む。

第2表 年、月(12区分及び四半期)、施設所在地(47区分及び運輸局等)、従業員数(3区分)、宿泊目的割合(2区分)別延べ宿泊者数(続き)

施設所在地(47区分及び運輸局等)	従業員数(3区分、宿泊目的割合(2区分))										100人以上		うち		宿泊目的割合(2区分)			
	10～29人										30～99人		外国人延べ		観光目的の		観光目的の	
	1)										1)		1)		観光目的の宿泊者が50%以上		観光目的の宿泊者が50%以上	
平成23年1月	30,908,870	15,837,450	14,972,150	8,261,620	2,703,160	5,553,480	4,677,350	8,845,640	4,156,980	8,200,340	5,647,730	2,520,920	2,055,690	1,124,150	927,050	1,124,150	927,050	
北海道	2,148,210	1,409,530	720,150	431,010	180,870	249,230	651,780	428,170	222,430	804,160	720,280	73,770	229,950	199,430	26,050	199,430		
青森県	326,290	112,820	213,470	127,370	19,840	107,530	41,300	94,150	52,850	43,990	38,870	5,120	6,880	3,640	3,250	3,640		
岩手県	426,960	223,180	189,330	94,390	22,640	71,750	93,300	48,100	48,100	105,480	82,080	9,910	7,780	7,010	510	7,010		
宮城県	614,400	228,270	383,820	179,570	31,950	200,840	59,630	141,210	147,880	103,020	44,870	7,580	7,580	3,880	3,700	3,880		
秋田県	209,490	95,990	113,500	75,100	22,380	52,720	41,810	36,810	36,810	24,150	10,340	13,810	4,740	3,890	850	3,890		
山形県	382,080	244,260	137,620	140,440	91,390	48,510	127,940	80,500	47,430	37,850	27,830	9,660	10,480	8,980	1,510	8,980		
福島県	771,950	457,460	312,090	112,180	126,320	239,020	146,680	92,340	111,950	123,030	111,950	11,080	6,780	2,860	3,910	2,860		
茨城県	336,940	111,100	225,440	109,890	15,920	93,960	41,800	61,350	41,800	44,290	25,600	6,850	6,850	1,380	5,470	1,380		
栃木県	625,310	434,140	190,900	153,450	85,320	68,130	234,260	163,220	72,050	94,210	83,340	10,870	8,260	5,290	2,970	5,290		
群馬県	725,740	527,250	198,490	165,620	73,960	91,660	215,050	182,830	32,230	141,140	138,380	2,750	5,330	3,270	2,050	3,270		
埼玉県	279,740	45,250	234,480	107,940	10,040	97,900	94,400	17,230	35,400	6,490	28,910	4,430	4,430	4,100	4,100	4,100		
千葉県	1,395,520	983,840	411,360	82,440	121,470	284,760	190,480	94,280	810,690	653,060	157,630	144,530	144,530	83,040	61,530	83,040		
東京都	3,455,180	678,400	2,775,970	873,830	43,660	829,590	67,540	811,590	1,385,240	466,370	918,870	655,950	655,950	229,830	425,960	229,830		
神奈川県	1,277,500	664,660	500,790	313,350	109,390	203,960	351,300	167,490	183,800	373,290	234,970	138,310	61,650	25,100	36,550	25,100		
新潟県	911,670	629,150	279,980	239,680	108,920	128,220	121,690	65,830	136,230	198,180	168,230	29,950	18,670	14,400	4,210	14,400		
富山県	197,190	108,510	88,680	63,830	105,780	40,200	74,690	60,700	13,990	16,690	9,250	7,440	1,840	940	890	940		
石川県	490,250	303,450	183,140	116,140	30,700	85,440	246,830	166,650	76,520	96,750	80,320	16,430	8,830	6,040	2,790	6,040		
福井県	267,490	140,400	127,090	64,420	31,760	32,670	88,810	48,800	40,000	21,650	19,920	1,740	1,530	640	890	640		
山梨県	399,950	256,210	139,470	97,620	51,170	46,460	142,010	97,860	39,870	63,020	62,160	870	21,850	18,640	3,210	18,640		
長野県	1,789,230	1,432,850	365,210	531,880	395,560	136,320	370,230	307,260	61,800	163,560	135,770	27,790	43,340	38,330	5,010	38,330		
岐阜県	402,710	266,380	136,290	105,780	51,180	54,610	113,960	86,290	25,270	78,420	3,310	10,850	7,490	3,360	3,360	7,490		
静岡県	1,577,300	1,045,410	523,810	385,060	180,830	204,230	556,390	452,400	103,990	297,580	228,340	61,160	45,900	15,290	30,610	15,290		
愛知県	867,970	224,560	642,230	295,370	43,540	251,830	59,340	181,110	181,380	51,120	130,260	50,530	7,650	42,880	6,160	42,880		
三重県	575,400	373,170	202,200	153,100	100,110	172,430	122,400	100,110	172,430	131,570	131,570	3,960	8,090	5,880	2,220	5,880		
滋賀県	245,570	129,620	115,950	68,980	53,100	50,220	43,180	17,550	25,620	76,440	72,460	3,980	5,850	3,890	1,950	3,890		
京都府	864,080	660,850	202,980	228,950	119,080	109,870	212,620	159,460	53,160	302,720	302,720	-	89,560	81,820	7,730	81,820		
大阪府	1,590,490	414,150	1,176,330	427,850	76,230	351,610	470,690	339,110	131,580	517,300	186,920	330,380	232,320	115,100	117,220	115,100		
兵庫県	878,690	486,640	392,060	222,300	88,350	133,960	221,240	109,800	111,440	272,100	206,010	66,100	24,000	10,960	13,030	10,960		
奈良県	76,990	72,810	4,180	30,870	250	17,980	19,420	17,980	1,440	18,750	18,750	-	2,110	2,050	60	2,050		
和歌山県	287,340	223,340	64,000	61,140	36,150	24,990	93,880	77,200	16,680	92,510	86,790	5,720	5,080	4,200	880	4,200		
鳥取県	207,450	113,130	94,310	47,030	22,690	24,340	61,640	43,200	18,450	23,250	16,440	6,810	2,320	1,650	670	1,650		
島根県	167,570	68,680	98,890	63,090	17,620	45,470	58,050	22,650	35,400	20,790	20,790	-	1,030	370	670	370		
岡山県	300,290	77,030	223,260	123,100	10,150	112,950	107,690	46,980	60,710	25,110	8,030	17,080	4,810	1,790	3,020	1,790		
広島県	516,150	121,960	394,020	206,210	31,830	174,380	118,880	46,940	71,950	90,140	22,830	67,310	13,710	2,450	11,260	2,450		
山口県	265,110	103,960	161,140	87,090	20,340	66,750	78,670	36,710	41,950	46,620	36,650	9,970	2,450	1,050	1,410	1,050		
徳島県	130,050	25,730	87,790	35,860	6,680	28,520	36,300	9,210	26,050	15,000	8,520	6,470	1,550	50	1,430	50		
香川県	220,060	77,520	142,550	51,710	14,010	37,700	64,780	25,440	39,340	43,780	25,660	18,120	1,680	490	1,190	490		
愛媛県	262,160	92,590	169,570	71,110	14,130	56,980	78,730	24,840	53,890	56,190	34,090	22,100	3,920	2,410	1,510	2,410		
高知県	186,970	79,870	107,100	66,970	16,270	50,700	40,440	22,520	17,920	25,300	12,860	12,440	2,950	600	600	2,950		
福岡県	962,150	170,460	791,690	345,270	35,660	309,610	283,640	52,140	231,510	230,210	69,200	161,020	61,800	19,480	42,320	19,480		
佐賀県	197,750	105,480	92,270	73,180	26,820	46,370	62,820	32,210	30,610	22,510	19,020	3,490	5,510	3,800	1,720	3,800		
長崎県	423,690	201,640	222,050	98,810	22,080	76,730	136,140	74,000	62,140	80,690	80,260	440	43,010	33,620	9,390	33,620		
熊本県	525,240	245,280	279,940	176,900	64,280	112,610	164,850	70,340	94,520	88,200	66,620	21,590	52,560	41,500	11,060	41,500		
大分県	489,630	329,380	160,250	141,800	51,570	90,230	139,830	101,780	38,050	120,830	114,890	5,940	64,600	56,380	8,220	56,380		
宮崎県	214,050	54,740	159,310	69,170	12,730	56,140	69,550	15,380	54,160	24,080	20,360	3,720	9,340	5,640	3,690	5,640		
鹿児島県	427,080	197,120	274,960	115,910	24,990	90,920	136,090	65,480	70,610	104,860	80,060	24,810	13,040	2,960	2,960	13,040		
沖縄県	970,770	802,380	168,390	180,710	69,070	111,640	187,950	29,860	187,950	478,330	473,360	4,970	40,280	33,360	6,920	33,360		
北海道運輸局	2,148,210	1,409,530	720,150	431,010	180,870	249,230	651,780	428,170	222,430	804,160	720,280	73,770	229,950	199,430	26,050	199,430		
東北運輸局	2,731,160	1,361,980	1,349,880	855,360	300,910	554,190	881,960	463,210	418,750	482,020	374,080	94,440	44,210	30,240	13,730	30,240		
関東運輸局	8,495,980	3,701,120	4,767,360	2,025,610	471,900	1,653,120	2,304,060	927,460	1,372,330	2,947,270	1,670,470	1,276,830	908,880	366,890	541,840	366,890		
中部運輸局	3,388,340	2,473,960	907,020	558,710	330,280	879,270	656,300	218,140	218,140	475,170	398,570	81,610	72,670	59,720	12,900	59,720		
近畿運輸局	3,690,860	2,049,930	1,631,600	1,030,400	643,430	1,211,630	1,011,630	810,870	400,760	715,980	506,060	349,440	116,910	33,290	83,620	33,290		
中国運輸局	3,943,170	1,987,410	1,955,510	1,040,330	369,440	670,890	513,580	406,170	406,170	1,279,830	873,660	406,170	358,910	218,040	140,880	218,040		
四国運輸局	1,456,570	484,770	971,620	526,520	102,630	424,930	196,470	228,460	205,910	104,740	101,170	24,320	9,700	7,300	17,020	7,300		
九州運輸局	739,240	275,710	507,000	225,650	51,090	173,900	220,250	82,020	137,200	140,260	81,130	59,130	9,700	4,900	4,740	4,900		
沖縄総合事務局	3,284,570	1,290,670	1,993,670	1,021,040	238,130	782,910												

第2表 年、月(12区分及び四半期)、施設所在地(47区分及び運輸局等)、従業者数(3区分)、宿泊目的割合(2区分)別延べ宿泊者数(続き)

施設所在地(47区分及び運輸局等)	延べ宿泊者数(D、3)	従業者数(3区分)、宿泊目的割合(2区分)					100人以上					うち		宿泊目的割合(2区分)			
		10~29人					30~99人					外国人延べ宿泊者数(1)		観光目的の宿泊者が50%以上	観光目的の宿泊者が50%未満	観光目的の宿泊者が50%以上	観光目的の宿泊者が50%未満
		1)	観光目的の宿泊者が50%以上	観光目的の宿泊者が50%未満	観光目的の宿泊者が50%以上	観光目的の宿泊者が50%未満	1)	観光目的の宿泊者が50%以上	観光目的の宿泊者が50%未満	観光目的の宿泊者が50%以上	観光目的の宿泊者が50%未満	1)	観光目的の宿泊者が50%以上	観光目的の宿泊者が50%未満	観光目的の宿泊者が50%以上	観光目的の宿泊者が50%未満	
平成23年2月	32,153,660	16,073,070	15,975,070	8,730,350	2,739,360	9,195,830	4,777,970	4,407,350	8,299,900	5,665,760	2,603,270	2,222,020	1,218,490	1,218,490	997,570		
北海道	2,320,620	1,454,480	847,960	500,450	198,280	721,060	460,060	259,950	810,530	716,320	4,700	319,980	270,910	43,880			
青森県	337,730	109,130	228,600	125,310	18,970	86,590	35,260	51,330	48,380	43,680	4,700	7,280	3,880	3,410			
岩手県	434,670	234,590	184,500	97,340	25,450	139,520	93,590	45,830	106,160	81,530	10,520	9,540	8,440	740			
宮城県	652,860	238,680	409,350	195,480	33,480	210,260	146,310	146,310	154,010	109,160	44,850	9,830	5,490	4,350			
秋田県	237,660	116,410	121,560	80,750	24,160	82,330	45,130	37,200	25,000	13,740	11,260	5,990	4,840	1,150			
山形県	438,820	266,470	172,350	168,810	111,540	145,210	87,610	57,610	38,470	25,360	13,110	11,160	9,500	1,660			
福島県	777,150	441,250	333,120	240,060	105,070	242,640	146,660	95,990	117,730	104,750	12,980	5,220	2,520	2,700			
茨城県	343,960	102,770	241,200	112,460	14,040	104,870	41,540	63,330	42,230	23,700	18,530	5,700	5,380	5,380			
栃木県	596,190	401,670	194,520	154,120	85,470	229,850	156,760	73,090	83,300	71,790	11,710	7,840	5,030	2,810			
群馬県	730,930	519,360	211,570	165,180	65,990	209,840	175,610	34,230	132,290	129,690	2,610	7,530	5,230	2,300			
埼玉県	290,130	47,550	242,580	108,410	8,240	97,780	16,970	80,810	38,050	7,360	30,670	5,540	350	5,190			
千葉県	1,433,540	1,005,610	427,620	232,200	102,190	302,670	204,050	98,620	795,080	639,370	155,710	155,660	90,520	64,540			
東京都	3,683,600	704,120	2,983,700	967,830	47,740	943,020	68,700	874,320	1,444,840	491,160	953,690	680,590	225,450	465,060			
神奈川県	1,312,660	663,560	627,430	323,620	102,730	355,870	164,170	191,700	383,050	250,240	142,810	72,860	29,670	43,190			
新潟県	958,410	694,810	300,820	259,220	112,580	196,880	126,910	69,970	188,540	138,740	29,800	14,370	10,460	3,850			
富山県	220,320	122,510	97,790	71,390	28,290	81,630	65,300	16,330	21,400	12,440	8,960	2,820	1,790	1,030			
石川県	519,640	318,760	196,270	125,890	39,690	261,870	181,330	76,810	104,780	87,820	16,960	10,890	7,760	3,000			
福井県	277,040	141,950	135,090	33,310	7,940	91,020	49,170	41,860	20,940	19,220	1,720	1,380	460	920			
山梨県	417,240	266,210	147,050	98,600	50,120	145,510	97,620	43,910	58,240	57,320	920	26,850	23,040	3,810			
長野県	1,742,940	1,386,530	355,590	486,920	140,690	347,670	285,860	60,980	147,480	122,510	24,870	38,810	33,900	4,910			
岐阜県	412,520	279,870	132,550	105,900	54,430	119,430	95,250	24,180	85,630	82,240	3,390	15,180	11,770	3,400			
静岡県	1,610,410	1,058,940	544,040	397,890	183,370	569,440	465,620	103,810	306,560	232,310	66,820	51,980	22,310	29,670			
愛知県	912,910	210,640	700,630	320,600	41,820	278,790	291,310	197,230	434,810	189,500	63,140	13,340	49,800	4,060			
三重県	521,530	321,000	200,510	146,640	47,080	161,430	110,630	50,810	116,940	111,680	5,260	8,860	4,810	4,060			
滋賀県	242,150	127,230	114,910	67,550	17,780	49,570	17,250	25,740	76,890	72,760	4,130	7,050	4,710	2,330			
京都府	896,240	677,930	218,130	238,760	124,550	228,350	173,020	55,330	304,160	304,160	81,640	72,870	8,770	8,770			
大阪府	1,599,020	421,410	1,177,600	427,590	76,120	351,430	481,230	189,060	519,140	189,060	330,090	242,080	121,940	120,140			
兵庫県	886,290	492,880	393,420	231,840	93,690	338,150	221,840	106,880	238,410	196,780	61,640	28,580	13,830	14,650			
奈良県	82,280	77,090	5,200	35,000	34,620	17,810	17,810	1,430	20,160	20,160	3,350	3,350	3,190	160			
和歌山県	294,620	225,760	68,860	38,230	24,960	95,770	78,630	17,140	93,290	88,110	5,180	8,310	7,510	800			
鳥取県	226,700	133,660	93,040	60,130	34,070	26,060	65,540	18,570	25,970	18,940	7,040	3,170	2,330	840			
島根県	175,610	73,720	101,890	61,950	16,570	45,580	60,920	36,720	22,540	22,540	1,450	890	560				
岡山県	302,050	72,120	229,930	123,940	8,360	107,160	43,140	62,030	24,820	8,690	16,130	3,990	1,060	2,930			
広島県	525,570	119,310	406,090	215,270	32,470	182,810	121,370	43,350	78,020	92,180	68,340	12,910	2,330	10,580			
山口県	286,000	111,160	174,840	99,920	23,910	76,010	36,310	43,420	51,940	41,690	10,250	2,510	950	1,560			
徳島県	132,290	22,400	90,490	38,910	6,590	34,850	7,770	26,050	13,250	6,220	7,030	1,340	180	1,040			
香川県	237,950	78,990	158,960	52,850	11,390	41,460	70,140	23,630	46,510	47,580	18,680	2,760	1,720	1,720			
愛媛県	280,450	96,140	184,320	74,320	14,750	59,560	26,420	58,400	56,500	35,400	21,090	4,170	2,810	1,360			
高知県	205,150	87,850	117,300	69,870	15,500	54,360	46,590	26,210	31,380	17,100	14,280	2,600	1,900	700			
福岡県	1,016,590	168,580	848,010	375,010	36,300	338,710	287,740	49,250	238,490	246,560	70,400	176,170	14,570	43,430			
佐賀県	202,000	93,540	108,330	76,270	28,920	64,500	31,750	32,760	22,820	19,250	3,570	5,000	3,690	1,310			
長崎県	525,950	244,530	281,410	120,120	24,390	164,970	90,150	74,820	100,090	99,550	540	34,580	25,230	9,350			
熊本県	532,310	237,790	294,450	178,740	63,350	115,990	173,770	78,050	95,720	74,370	20,180	46,490	38,890	7,600			
大分県	503,930	318,830	185,100	144,590	48,400	96,190	102,080	45,290	111,710	105,210	6,470	60,470	49,560	10,910			
宮崎県	261,890	61,870	200,020	82,690	13,950	68,740	19,740	67,930	25,480	4,160	5,370	1,020	4,350				
鹿児島県	440,690	168,140	272,550	114,050	21,520	92,530	127,670	70,640	94,670	67,240	27,430	13,730	9,700	4,030			
沖縄県	1,109,440	895,270	214,170	222,650	83,650	139,000	244,100	206,580	37,520	518,260	4,640	54,070	46,390	7,650			
北海道運輸局	2,320,620	1,454,480	847,960	500,450	198,280	721,060	460,060	259,950	810,530	716,320	4,700	319,980	270,910	43,880			
東北運輸局	2,878,890	1,406,540	1,449,160	907,750	318,670	588,980	473,370	434,180	489,760	378,220	97,430	49,020	34,660	14,000			
関東運輸局	8,813,260	3,710,840	5,075,660	2,162,410	476,540	1,685,300	2,389,400	1,400,010	2,987,260	1,670,610	1,316,640	961,970	379,620	582,280			
中部運輸局	3,441,310	2,482,630	950,460	943,420	516,790	888,040	659,400	224,850	488,040	421,610	68,590	66,890	53,910	12,780			
近畿運輸局	3,734,420	2,012,390	1,712,830	1,041,970	380,000	681,950	2,232,620	417,890	713,380	489,260	216,680	140,550	52,690	87,850			
中国運輸局	4,000,600	2,022,300	1,978,120	1,063,700	384,990	678,710	1,089,430	531,450	557,980	1,272,060	401,030	371,000	224,160	146,840			
四国運輸局	1,515,930	509,970	1,005,790	560,610	115,370	434,720	195,970	238,750	217,450	115,700	101,760	24,030	7,560	16,480			
九州運輸局	855,850	285,370	551,070	187,130	48,230	236,390	84,020	151,940	148,710	87,620	61,090	10,870	5,320	4,810			
沖縄運輸局	3,483,350	1,293,280	2,189,870	1,091,460	236,840	854,020	1,053,640	427,990	625,650	675,650	47,130	238,520	142,660	80,970			
沖縄総合事務局	1,109,440	895,270	214,170	222,650	83,650	139,000	244,100	206,580	37,520	518,260	4,640	54,070	46,390	7,650			

運輸局等(再掲)2)

1) 宿泊目的割合不詳を含む。
 2) 長野県は北陸信越運輸局、福井県は中部運輸局に含まれる。
 3) 従業者数10人未満を含む。

第2表 年、月(12区分及び四半期)、施設所在地(47区分及び運輸局等)、従業員数(3区分)、宿泊目的割合(2区分)別延べ宿泊者数(続き)

施設所在地(47区分及び運輸局等)	延べ宿泊者数(D、3)	従業員数(3区分)、宿泊目的割合(2区分)					100人以上					うち		宿泊目的割合(2区分)				
		10~29人					30~99人					外国人延べ宿泊者数(1)		観光目的の宿泊者が50%以上		観光目的の宿泊者が50%未満		
		1)	観光目的の宿泊者が50%未満	観光目的の宿泊者が50%以上	観光目的の宿泊者が50%未満	観光目的の宿泊者が50%以上	1)	観光目的の宿泊者が50%未満	観光目的の宿泊者が50%以上	観光目的の宿泊者が50%未満	観光目的の宿泊者が50%以上	観光目的の宿泊者が50%未満	観光目的の宿泊者が50%以上	観光目的の宿泊者が50%未満	観光目的の宿泊者が50%以上			
平成23年3月	29,307,160	13,112,910	16,092,890	8,455,880	2,254,730	6,198,320	4,038,940	4,417,830	7,165,390	4,758,910	2,390,030	1,126,930	523,370	602,610	10,110	57,290	10,110	57,290
北海道	1,832,380	1,099,310	721,800	417,450	151,440	265,280	563,400	210,270	614,520	547,960	61,610	68,260	523,370	10,110	57,290	10,110	57,290	
青森県	235,520	88,310	187,220	92,860	9,440	83,430	61,380	42,750	19,070	15,610	3,460	2,020	750	1,270	2,020	750	1,270	
岩手県	295,280	89,210	187,480	89,210	12,030	77,180	79,150	41,920	48,900	30,010	11,660	2,200	990	1,210	2,200	990	1,210	
宮城県	468,240	122,230	342,520	154,500	18,530	133,940	118,330	118,330	118,330	65,410	23,850	3,800	2,210	1,600	3,800	2,210	1,600	
秋田県	147,890	47,940	99,590	54,580	9,820	44,760	55,210	21,890	33,320	4,260	9,050	1,640	990	840	1,640	990	840	
山形県	342,970	161,180	181,590	114,820	63,220	63,220	63,220	59,920	30,140	14,810	15,330	2,660	1,820	840	2,660	1,820	840	
福島県	538,940	258,800	266,970	157,030	56,620	100,410	174,890	83,420	64,830	13,200	13,200	3,900	2,400	1,130	3,900	2,400	1,130	
茨城県	247,290	46,950	200,340	96,790	6,930	89,870	72,510	20,460	25,810	9,370	16,450	3,000	2,900	900	3,000	2,900	900	
栃木県	447,830	218,660	229,160	120,280	40,060	80,220	153,860	72,270	83,590	39,370	12,740	3,000	1,280	1,730	3,000	1,280	1,730	
群馬県	474,500	264,730	209,770	135,150	38,040	97,110	128,900	98,080	30,820	66,130	2,480	2,660	1,380	1,280	2,660	1,380	1,280	
埼玉県	285,970	38,460	247,500	115,210	5,630	109,580	92,870	79,230	37,990	5,870	32,120	3,520	210	3,320	3,520	210	3,320	
千葉県	959,120	561,130	397,920	191,900	135,720	225,810	123,060	102,750	448,950	330,250	118,700	99,920	47,400	52,530	99,920	47,400	52,530	
東京都	2,888,450	487,930	2,399,620	858,340	43,880	813,770	765,200	50,210	714,990	979,410	652,240	343,780	108,560	235,150	343,780	108,560	235,150	
神奈川県	1,028,060	453,200	553,180	265,650	67,220	198,430	273,720	112,940	161,680	291,420	123,850	38,510	15,160	23,350	38,510	15,160	23,350	
新潟県	687,520	319,430	367,670	239,690	61,900	177,370	166,960	86,240	97,600	60,810	36,790	5,500	1,940	3,560	5,500	1,940	3,560	
富山県	208,890	100,200	108,700	70,830	23,620	47,210	78,990	58,240	18,310	9,930	8,380	1,130	540	590	1,130	540	590	
石川県	513,820	297,330	212,580	131,820	26,710	105,110	258,350	172,480	82,330	91,780	15,850	5,880	4,200	1,670	5,880	4,200	1,670	
福井県	276,490	131,800	144,690	74,010	31,510	42,500	94,610	48,790	45,820	20,860	1,840	1,960	80	1,880	1,960	80	1,880	
山梨県	329,220	178,910	148,270	83,960	33,770	50,180	104,760	62,230	40,480	37,310	480	8,840	7,840	1,000	8,840	7,840	1,000	
長野県	997,130	644,330	351,690	299,740	159,920	139,820	241,790	179,820	60,870	98,600	25,840	10,340	6,340	4,000	10,340	6,340	4,000	
岐阜県	392,790	240,660	152,120	109,080	49,760	59,320	116,900	88,800	28,110	76,660	4,270	6,580	4,550	2,040	6,580	4,550	2,040	
静岡県	1,224,210	685,910	534,040	333,690	112,480	221,210	394,090	284,120	109,970	230,440	164,380	22,810	8,840	13,970	22,810	8,840	13,970	
愛知県	1,045,270	236,470	803,780	460,330	314,130	323,730	323,730	97,500	223,230	217,710	159,590	41,360	4,560	36,800	41,360	4,560	36,800	
三重県	606,100	379,940	226,160	165,940	53,250	185,700	185,700	127,440	58,260	143,700	5,770	4,330	1,500	2,830	4,330	1,500	2,830	
滋賀県	340,080	185,010	155,070	96,210	26,550	69,660	60,400	27,570	32,830	99,750	5,110	5,050	2,150	2,900	5,050	2,150	2,900	
京都府	1,154,050	881,980	272,050	320,510	176,750	143,790	291,100	220,180	70,820	400,640	61,610	69,220	61,610	7,600	69,220	61,610	7,600	
大阪府	1,976,230	530,120	1,446,110	1,446,110	514,000	885,890	158,950	434,400	665,530	253,320	412,220	187,220	79,380	107,840	187,220	79,380	107,840	
兵庫県	991,140	520,380	470,770	256,740	85,450	171,290	259,520	124,740	134,780	325,510	80,870	19,520	6,730	12,790	19,520	6,730	12,790	
奈良県	140,400	132,380	8,020	63,280	62,520	750	31,620	29,650	1,870	27,690	6,930	3,850	3,440	210	3,850	3,440	210	
和歌山県	352,350	275,530	76,820	76,440	48,740	27,700	112,640	92,780	19,860	111,620	104,690	4,480	3,440	1,040	4,480	3,440	1,040	
鳥取県	233,670	108,920	124,750	55,050	21,440	34,910	80,260	57,200	23,050	31,190	21,460	1,660	1,230	500	1,660	1,230	500	
島根県	215,350	98,480	121,870	76,870	21,840	55,030	75,830	31,060	44,780	28,440	600	100	100	500	600	100	500	
岡山県	409,110	106,910	302,190	156,630	10,800	146,530	141,720	60,410	81,310	33,910	20,480	3,640	680	2,960	3,640	680	2,960	
広島県	644,490	161,000	483,430	255,370	44,250	211,120	149,720	55,590	94,120	116,770	84,200	11,880	2,290	9,590	11,880	2,290	9,590	
山口県	339,470	138,880	200,510	118,360	31,460	86,900	95,700	46,930	48,770	59,480	12,000	2,240	2,800	1,960	2,240	2,800	1,960	
徳島県	160,680	43,110	117,570	48,880	12,280	35,660	44,530	13,590	19,230	10,430	8,800	740	70	640	740	70	640	
香川県	294,820	122,510	172,300	69,770	21,370	48,400	89,210	38,840	50,370	54,480	20,790	1,870	690	1,180	1,870	690	1,180	
愛媛県	337,100	130,940	206,160	88,570	21,120	67,450	96,670	33,830	62,830	66,160	24,870	3,170	1,720	1,450	3,170	1,720	1,450	
高知県	257,780	124,430	133,350	86,800	24,390	62,410	54,510	32,270	22,240	34,490	15,170	1,240	600	640	1,240	600	640	
福岡県	1,135,460	203,410	932,050	469,000	46,890	372,110	275,910	62,120	259,630	78,280	197,630	32,870	9,260	23,620	32,870	9,260	23,620	
佐賀県	217,410	99,920	117,350	82,160	28,870	53,300	67,640	32,880	34,760	23,020	3,400	2,260	1,390	860	2,260	1,390	860	
長崎県	534,240	247,570	286,670	130,060	30,920	99,140	162,040	87,670	74,370	102,500	460	12,710	7,130	5,580	12,710	7,130	5,580	
熊本県	615,830	291,210	324,520	200,620	76,120	124,500	202,810	97,230	105,580	84,300	25,530	20,750	16,100	4,640	20,750	16,100	4,640	
大分県	557,590	372,340	185,250	166,140	62,580	103,560	167,160	121,710	45,440	124,970	6,250	16,190	14,320	1,870	16,190	14,320	1,870	
宮崎県	246,060	60,800	187,250	83,710	18,520	65,200	78,790	16,740	62,010	19,790	3,050	1,380	650	740	1,380	650	740	
鹿児島県	526,730	219,500	307,240	130,790	32,630	158,500	202,770	80,570	77,930	107,270	28,390	4,950	2,030	2,030	4,950	2,030	2,030	
沖縄県	1,161,280	951,150	210,140	93,640	227,120	133,480	253,130	217,800	35,330	536,290	6,100	33,520	28,240	5,280	33,520	28,240	5,280	
北海道運輸局	1,832,380	1,099,310	721,800	417,450	151,440	265,280	563,400	210,270	614,520	547,960	61,610	68,260	523,370	10,110	57,290	10,110	57,290	
東北運輸局	2,015,840	726,100	1,289,730	663,010	159,700	503,270	635,710	256,040	379,670	279,410	194,910	13,680	7,000	6,900	13,680	7,000	6,900	
関東運輸局	6,660,430	2,249,970	4,385,770	2,171,220	1,874,270	1,574,870	1,819,620	519,960	1,205,580	1,926,870	969,050	504,130	182,720	321,340	504,130	182,720	321,340	
中部運輸局	2,367,350	1,361,290	1,006,590	742,080	272,150	469,520	490,880	250,090	306,290	219,430	86,860	22,850	13,030	9,820	22,850	13,030	9,820	
近畿運輸局	3,544,860	1,674,780	1,869,780	1,042,870	283,900	749,540	1,112,030	646,640	465,390	689,370	451,850	233,260	19,530	57,520	233,260	19,530	57,520	
中国運輸局	4,954,260	2,525,380	2,428,830	1,327,300	488,900	838,400	1,348,630	654,760	694,76									

第2表 年、月(12区分及び四半期)、施設所在地(47区分及び運輸局等)、従業者数(3区分)、宿泊目的割合(2区分)別延べ宿泊者数(続き)

施設所在地(47区分及び運輸局等)	延べ宿泊者数(D、3)	従業者数(3区分)、宿泊目的割合(2区分)										外国人延べ宿泊者数			宿泊目的割合(2区分)			
		10～29人					30～99人					100人以上			うち		観光目的の宿泊者が50%未満	観光目的の宿泊者が50%未満
		1)	観光目的の宿泊者が50%未満	観光目的の宿泊者が50%未満	観光目的の宿泊者が50%未満	観光目的の宿泊者が50%未満	1)	観光目的の宿泊者が50%未満	観光目的の宿泊者が50%未満	観光目的の宿泊者が50%未満	観光目的の宿泊者が50%未満	観光目的の宿泊者が50%未満	観光目的の宿泊者が50%未満	観光目的の宿泊者が50%未満	観光目的の宿泊者が50%未満	観光目的の宿泊者が50%未満		
平成23年4～6月計	90,911,290	42,617,380	48,095,970	26,021,850	7,936,010	18,072,600	26,641,150	13,430,250	13,194,380	21,352,940	14,136,080	7,168,500	2,531,670	1,153,870	1,374,970	1,153,870	1,374,970	
北海道	5,480,670	3,248,550	2,204,390	1,302,540	550,890	749,550	1,751,330	1,104,970	643,070	1,658,820	1,436,370	300,300	138,580	118,250	17,630	118,250	17,630	
青森県	1,027,360	295,160	732,200	390,890	57,540	333,550	284,980	115,780	169,220	90,530	73,370	17,150	2,440	330	2,100	330	2,100	
岩手県	1,672,770	602,730	965,610	490,380	108,260	387,120	542,100	337,080	205,070	222,370	148,960	47,200	2,270	180	2,090	180	2,090	
宮城県	2,603,830	903,570	1,683,820	1,038,310	193,310	744,370	1,038,310	264,400	479,970	603,660	409,770	193,890	5,850	2,750	3,100	2,750	3,100	
秋田県	755,710	355,150	400,560	270,910	73,750	191,160	275,710	156,330	116,830	171,100	116,830	39,770	3,170	410	2,760	410	2,760	
山形県	1,481,380	643,230	538,150	346,520	217,370	219,150	403,990	217,150	186,380	112,210	186,380	65,240	4,960	990	3,970	990	3,970	
福島県	3,052,060	1,516,740	1,516,740	372,920	936,660	831,810	469,120	362,690	467,630	399,960	467,630	67,670	4,480	1,240	3,240	1,240	3,240	
茨城県	1,087,340	160,060	927,280	439,750	17,310	422,440	262,730	61,900	200,730	89,140	36,270	19,370	710	18,660	710	18,660	710	
栃木県	1,753,780	1,103,420	650,360	502,760	271,900	230,860	631,740	397,290	234,450	182,150	138,610	43,540	7,900	2,430	5,470	2,430	5,470	
群馬県	1,737,410	1,145,130	592,280	446,990	187,830	259,160	479,470	355,340	124,140	302,450	293,640	8,800	5,890	1,430	4,460	1,430	4,460	
埼玉県	796,210	169,830	626,380	300,050	30,700	268,350	161,980	62,310	199,670	120,040	19,250	100,790	10,570	910	9,660	910	9,660	
千葉県	8,675,910	1,492,760	1,169,330	499,630	152,100	347,530	602,640	315,160	287,470	1,321,130	928,240	392,900	238,890	115,080	123,820	115,080	123,820	
東京都	2,662,910	1,461,680	7,213,150	2,449,370	143,750	2,305,620	2,328,240	163,490	2,164,670	3,096,570	906,460	2,136,110	692,370	200,690	491,680	200,690	491,680	
神奈川県	3,536,180	1,823,500	1,696,930	833,920	297,320	536,600	1,005,090	453,690	551,400	1,032,080	656,000	376,080	116,090	44,860	71,230	44,860	71,230	
新潟県	2,080,390	977,150	1,103,240	223,740	171,950	493,540	337,920	252,730	281,420	112,460	168,370	112,460	800	7,710	800	7,710	800	
富山県	729,720	353,700	376,020	232,210	84,280	147,930	255,390	202,410	52,980	69,590	35,900	33,600	16,290	11,200	5,090	11,200	5,090	
石川県	1,536,410	839,510	687,260	385,010	60,620	299,990	706,130	435,160	261,810	270,070	236,210	33,850	26,770	20,690	6,080	20,690	6,080	
福井県	744,400	356,820	387,590	153,690	94,900	66,690	87,000	259,500	119,030	140,470	95,570	5,810	3,050	1,420	1,630	1,420	1,630	
山梨県	1,289,930	961,050	328,210	292,180	164,460	127,720	425,470	308,270	117,200	185,870	183,340	2,530	21,610	17,620	3,990	17,620	3,990	
長野県	3,345,940	2,219,760	1,122,820	964,330	542,920	421,410	924,800	712,640	212,160	357,100	290,930	66,160	24,500	15,380	9,120	15,380	9,120	
岐阜県	1,185,020	772,700	412,310	326,280	145,460	180,820	357,960	280,600	77,360	252,390	242,990	10,890	18,830	12,500	6,330	12,500	6,330	
静岡県	3,880,350	2,223,270	1,187,080	1,128,210	420,620	707,590	1,190,160	886,870	303,280	677,980	519,560	183,420	34,640	14,830	19,810	14,830	19,810	
愛知県	2,901,560	710,570	2,188,270	1,081,480	175,060	914,350	861,410	238,380	623,040	575,090	213,560	361,540	124,430	16,210	108,230	16,210	108,230	
三重県	1,611,560	1,003,990	607,570	445,520	155,770	289,750	154,870	327,000	187,870	318,190	301,140	14,830	13,470	3,830	9,650	3,830	9,650	
滋賀県	1,103,270	672,770	428,480	294,660	107,880	184,780	234,970	130,730	104,250	361,010	346,190	14,830	15,060	7,160	7,900	7,160	7,900	
京都府	3,485,410	2,860,670	624,440	931,350	652,920	278,440	1,016,070	804,210	211,860	1,248,320	1,248,320	-	169,590	152,600	16,990	152,600	16,990	
大阪府	4,782,410	1,193,370	3,388,770	1,296,210	171,870	1,124,340	1,447,670	353,530	1,094,140	1,513,650	600,280	913,350	353,960	167,860	188,100	167,860	188,100	
兵庫県	2,704,910	1,367,800	1,337,110	719,240	220,690	498,550	327,640	342,410	828,740	625,300	203,450	49,910	22,450	27,460	22,450	27,460	22,450	
徳島県	591,870	567,400	244,770	244,900	238,090	6,810	129,560	122,470	7,090	87,920	87,920	-	7,840	7,640	190	7,640	190	
香川県	877,310	667,240	210,070	175,650	103,280	72,370	293,030	236,570	56,460	274,260	256,570	17,690	10,720	8,500	2,210	8,500	2,210	
岡山県	741,100	356,540	384,650	146,090	68,420	77,660	220,840	144,340	76,500	102,260	80,340	21,920	4,330	1,450	2,880	1,450	2,880	
広島県	689,080	365,510	323,570	165,510	69,980	146,530	232,630	99,360	138,280	87,600	87,600	-	2,920	710	2,210	710	2,210	
山口県	1,126,020	360,450	765,570	436,100	35,190	400,920	389,690	203,420	186,270	95,570	48,810	46,770	10,650	3,700	6,950	3,700	6,950	
広島県	1,884,250	118,020	1,364,030	740,660	159,510	579,950	467,410	191,270	276,140	347,600	101,780	245,820	32,560	6,260	26,300	6,260	26,300	
山口県	907,190	446,830	460,360	311,320	112,600	198,720	304,740	163,700	141,030	148,820	115,090	33,730	7,600	2,350	5,250	2,350	5,250	
徳島県	470,210	144,630	288,560	140,060	25,850	108,360	142,900	45,590	93,240	68,100	42,230	25,870	3,720	660	2,950	660	2,950	
香川県	818,090	376,750	441,340	191,170	56,850	134,320	286,180	153,340	132,840	146,960	90,710	56,250	5,170	1,670	3,500	1,670	3,500	
愛媛県	1,089,890	475,780	614,100	229,930	52,900	177,030	272,410	81,770	190,630	187,900	111,500	76,410	6,640	1,870	4,760	1,870	4,760	
高知県	675,060	293,860	381,040	243,330	63,820	179,500	194,780	88,200	66,580	106,330	49,640	56,690	2,070	940	1,130	940	1,130	
福岡県	3,039,620	617,040	2,422,590	1,114,980	151,560	963,420	867,610	188,750	678,870	706,160	209,380	496,580	97,960	20,270	77,690	20,270	77,690	
佐賀県	669,480	314,530	354,950	259,770	84,120	171,660	217,070	105,510	111,560	63,790	53,080	10,710	5,660	3,360	2,300	3,360	2,300	
長崎県	1,682,690	817,350	865,340	396,250	103,340	489,860	262,550	222,310	326,940	325,320	1,620	42,070	21,460	20,610	20,610	21,460	20,610	
熊本県	1,681,720	777,600	904,120	557,150	198,130	359,020	593,410	292,300	301,010	492,970	86,820	106,150	22,860	11,310	11,310	11,310	11,310	
大分県	1,431,710	894,200	537,510	432,240	151,790	280,450	430,120	308,180	121,940	285,480	265,640	19,840	36,650	27,950	8,710	27,950	8,710	
宮崎県	680,300	138,790	541,510	209,120	33,400	175,720	222,140	35,030	187,110	107,520	47,980	59,550	3,810	2,150	1,660	2,150	1,660	
鹿児島県	1,617,640	719,940	897,690	399,150	97,290	480,890	383,860	283,320	197,560	365,860	258,040	107,820	7,150	4,060	4,060	7,150	4,060	
沖縄県	2,833,390	2,290,390	543,000	557,590	268,590	288,990	584,700	481,050	103,640	1,239,280	1,222,570	16,710	84,530	69,470	15,070	69,470	15,070	
北海道運輸局	5,480,670	3,248,550	2,204,390	1,302,540	550,890	749,550	1,751,330	1,104,970	643,070	1,658,820	1,436,370	300,300	138,580	118,250	17,630	118,250	17,630	
東北運輸局	10,293,110	4,356,570	5,841,600	3,270,950	983,130	2,287,510	3,082,970	1,559,810	1,523,160	1,567,500	1,128,640	412,650	20,450	5,890	14,560	5,890	14,560	
関東運輸局	21,539,850	8,317,440	13,203,920	5,764,640	1,265,360	4,499,270	5,997,280	2,117,540	3,879,740	6,329,420	3,205,410	3,124,010	1,112,680	383,720	728,960	383,720	728,960	
北陸運輸局	7,692,460</																	

第2表 年、月(12区分及び四半期)、施設所在地(47区分及び運輸局等)、従業者数(3区分)、宿泊目的割合(2区分)別延べ宿泊者数(続き)

施設所在地(47区分及び運輸局等)	延べ宿泊者数(D、3)	従業者数(3区分)、宿泊目的割合(2区分)					100人以上					うち		宿泊目的割合(2区分)	
		10~29人					30~99人					外国人延べ宿泊者数(1)		観光目的の宿泊者が50%以上	観光目的の宿泊者が50%未満
		1)	観光目的の宿泊者が50%以上	観光目的の宿泊者が50%未満	観光目的の宿泊者が50%以上	観光目的の宿泊者が50%未満	1)	観光目的の宿泊者が50%以上	観光目的の宿泊者が50%未満	観光目的の宿泊者が50%以上	観光目的の宿泊者が50%未満	観光目的の宿泊者が50%以上	観光目的の宿泊者が50%未満		
平成23年4月	26,495,230	11,294,430	15,142,180	7,956,510	7,791,110	3,616,630	4,168,700	5,913,580	3,804,620	2,100,440	525,010	219,100	219,100	305,870	
北海道	1,270,010	683,180	581,600	321,620	317,890	118,090	126,660	179,990	286,920	171,580	9,640	7,500	7,500	2,120	
青森県	267,160	52,820	214,350	104,360	62,660	20,010	42,660	16,030	12,430	3,600	450	50	50	390	
岩手県	501,200	168,270	315,700	157,950	157,060	92,600	64,450	55,580	36,670	14,680	830	340	340	780	
宮城県	761,120	235,930	519,790	225,630	210,470	64,940	145,640	170,190	112,980	57,220	1,120	1,120	1,120	780	
秋田県	169,060	58,620	110,440	67,090	59,750	26,640	33,110	18,190	11,460	350	350	10	10	480	
山形県	322,770	146,710	176,070	120,280	107,050	50,590	69,690	35,280	18,360	16,920	550	70	70	480	
福島県	809,510	365,360	437,250	259,820	227,190	116,790	110,400	100,990	123,720	22,730	1,030	270	270	760	
茨城県	351,290	35,740	315,540	147,650	142,700	14,830	67,200	25,550	3,320	22,220	1,830	460	460	1,370	
栃木県	422,420	194,290	228,130	122,060	152,390	69,840	82,560	44,880	27,990	16,900	2,050	510	510	1,550	
群馬県	439,560	252,680	186,880	132,620	110,230	74,110	36,120	61,850	2,510	1,160	1,160	150	150	1,010	
埼玉県	250,950	46,580	204,380	96,880	87,980	17,500	68,490	37,050	5,660	31,390	1,940	100	100	1,840	
千葉県	619,100	272,260	346,850	139,700	163,950	75,880	88,080	249,750	143,630	106,120	59,230	25,170	25,170	34,060	
東京都	2,534,050	387,600	2,145,470	1,779,910	1,428,900	735,020	46,820	803,390	241,720	561,670	123,980	32,060	32,060	91,920	
神奈川県	1,000,970	474,690	521,090	249,550	282,320	117,720	164,600	271,530	157,660	113,870	22,370	8,010	8,010	14,350	
新潟県	569,480	225,440	344,040	212,750	198,370	79,900	78,850	73,870	41,210	32,660	2,130	130	130	2,000	
富山県	214,470	96,480	117,990	74,450	73,760	55,600	18,170	17,250	7,350	9,880	1,870	740	740	1,140	
石川県	442,740	221,600	221,600	113,240	120,180	120,180	81,190	68,790	59,140	9,660	4,040	2,890	2,890	1,140	
福井県	214,730	98,080	116,660	43,240	79,590	35,360	44,230	34,830	32,910	1,910	480	60	60	430	
山梨県	336,220	225,500	110,500	82,080	41,090	79,080	39,810	44,860	45,540	680	2,200	1,860	1,860	340	
長野県	889,500	527,940	361,560	274,370	243,930	174,900	69,000	90,950	20,960	4,180	2,260	2,260	1,830		
岐阜県	351,480	216,970	134,510	102,180	109,460	84,160	25,300	67,770	64,360	3,220	4,440	1,660	1,660		
静岡県	1,126,690	595,600	531,090	340,540	328,840	229,160	99,680	196,490	146,290	50,200	6,430	2,660	2,660	3,770	
愛知県	944,130	217,740	725,670	357,860	307,130	278,180	74,600	203,580	181,560	112,930	23,530	1,900	1,900	21,630	
三重県	495,960	298,840	197,110	98,630	82,590	100,340	61,150	102,700	97,190	5,510	3,250	510	510	2,740	
滋賀県	372,620	219,780	151,830	98,640	84,530	45,830	36,690	118,880	114,160	4,720	3,590	1,430	1,430	2,170	
京都府	1,060,590	855,790	204,800	268,880	308,420	234,360	74,060	387,010	387,010	-	44,280	39,880	39,880	4,400	
大阪府	1,367,130	366,160	1,200,970	438,940	351,160	106,880	369,930	475,220	181,130	294,090	83,390	35,430	35,430	47,960	
兵庫県	856,680	403,940	452,750	237,460	216,870	103,540	110,330	266,150	198,590	67,550	16,470	9,880	9,880	6,590	
奈良県	169,790	162,770	7,030	74,010	35,130	32,360	2,770	28,210	28,210	-	2,830	2,830	2,830	30	
和歌山県	274,120	206,300	67,830	55,300	92,170	74,650	17,520	85,220	79,510	5,710	1,970	1,350	1,350	30	
鳥取県	237,430	105,020	132,400	48,480	22,360	68,940	25,270	30,630	23,390	7,240	860	80	80	750	
島根県	197,810	97,160	100,650	66,250	19,710	46,550	40,690	23,590	23,590	490	80	80	410		
岡山県	365,480	115,430	250,050	144,870	133,930	126,790	65,690	61,100	30,390	14,740	2,820	890	890	1,940	
広島県	592,200	149,660	442,110	240,350	50,470	189,490	51,110	90,420	28,690	74,770	9,990	2,330	2,330	7,650	
山口県	226,050	101,560	124,490	91,570	62,290	49,560	44,460	47,090	35,990	11,110	1,800	400	400	630	
徳島県	159,880	138,360	147,270	99,300	37,010	62,290	56,640	33,410	23,390	14,330	1,110	1,110	1,110	840	
香川県	272,600	126,510	146,090	63,680	17,920	95,160	51,140	44,020	28,250	16,990	1,240	350	350	890	
愛媛県	299,690	106,540	193,150	76,100	58,930	25,140	59,810	60,950	35,470	25,480	2,080	430	430	1,650	
高知県	215,190	96,610	118,580	77,600	48,140	26,880	21,270	28,070	15,040	13,030	500	260	260	240	
福岡県	964,930	189,910	775,030	356,920	278,570	59,860	218,710	225,970	71,680	184,290	21,340	3,780	3,780	17,560	
佐賀県	226,050	101,560	124,490	91,570	62,000	32,260	37,960	19,640	15,950	3,690	1,030	400	400	630	
長崎県	499,310	210,050	289,270	131,560	33,530	98,040	141,630	68,030	82,210	510	11,430	3,290	3,290	8,230	
熊本県	536,840	245,480	291,370	180,010	117,700	188,950	93,440	95,510	25,650	32,360	4,500	1,640	1,640	2,860	
大分県	465,960	289,820	176,130	140,680	48,340	92,550	41,290	93,400	86,750	6,650	7,070	4,000	4,000	3,060	
宮崎県	210,840	39,840	171,000	64,070	9,110	54,950	9,870	58,360	13,690	20,290	840	310	310	530	
鹿児島県	476,400	207,700	268,700	120,120	29,000	144,490	83,300	107,960	33,340	33,340	2,830	1,400	1,400	1,420	
沖縄県	883,510	711,450	172,060	174,490	191,750	158,690	33,070	380,410	376,060	4,350	23,500	17,860	17,860	5,640	
運輸局等(再掲)2)															
北海道運輸局	1,270,010	683,180	581,600	321,620	317,890	118,090	126,660	179,990	286,920	171,580	9,640	7,500	7,500	2,120	
東北運輸局	2,830,830	1,027,700	1,773,580	935,130	824,180	370,730	453,450	419,000	288,150	126,610	4,320	800	800	3,520	
関東運輸局	5,954,550	1,889,330	4,065,840	1,748,450	1,450,630	1,698,420	495,760	1,202,660	686,080	855,360	214,750	68,320	68,320	146,440	
中部運輸局	2,116,180	1,071,460	1,041,190	671,770	239,990	430,200	247,230	250,840	177,690	73,150	12,230	6,120	6,120	6,110	
近畿運輸局	3,132,990	1,427,230	1,705,240	865,670	716,150	523,620	433,940	583,350	409,580	173,770	38,140	7,900	7,900	30,240	
中国運輸局	4,300,940	2,214,730	2,085,200	1,173,230	1,208,920	597,620	611,300	1,360,680	988,600	372,080	152,530	90,770	90,770	61,760	
四国運輸局	1,678,540	605,630	1,072,490	599,250	500,010	238,060	261,940	127,300	107,860	15,960	15,960	3,810	3,810	12,150	
九州運輸局	947,370	379,370	568,000	265,100	278,630	118,800	158,510	157,650	93,090	64,560	4,930	1,290	1,290	3,620	
沖縄運輸局	3,380,340	1,284,360	2,095,980	1,064,930	1,033,110	446,490	586,610	621,670	370,540	251,110	49,020	14,740	14,740	34,290	
沖縄総合事務局	883,510	711,450	172,060	174,490	191,750	158,690	33,070	380,410	376,060	4,350	23,500	17,860	17,860	5,640	

1) 宿泊目的割合不詳を含む。
 2) 長野県は北陸信越運輸局、福井県は中部運輸局に含まれる。
 3) 従業者数10人未満を含む。

第2表 年、月(12区分及び四半期)、施設所在地(47区分及び運送局等)、従業員数(3区分)、宿泊目的割合(2区分)別延べ宿泊者数(続き)

施設所在地(47区分及び運送局等)	延べ宿泊者数(D、3)	従業員数(3区分)、宿泊目的割合(2区分)					100人以上					うち		宿泊目的割合(2区分)	
		10～29人					30～99人					外国人延べ宿泊者数(1)		観光目的の宿泊者が50%以上	観光目的の宿泊者が50%未満
		1)	観光目的の宿泊者が50%以上	観光目的の宿泊者が50%未満	1)	観光目的の宿泊者が50%以上	1)	観光目的の宿泊者が50%以上	観光目的の宿泊者が50%未満	観光目的の宿泊者が50%以上	観光目的の宿泊者が50%未満	観光目的の宿泊者が50%以上	観光目的の宿泊者が50%未満		
平成23年5月	33,494,550	16,814,300	9,380,780	6,289,430	9,773,430	5,181,100	4,586,310	7,879,560	5,317,070	2,542,880	833,180	373,410	459,570		
北海道	1,961,190	1,190,190	762,060	457,990	196,120	260,410	218,080	613,850	498,680	108,210	38,180	32,980	5,080		
青森県	371,940	115,430	256,510	140,830	22,060	118,760	62,320	33,110	26,720	6,380	830	130	700		
岩手県	614,800	253,590	337,320	174,340	39,660	133,090	74,600	86,110	57,900	15,570	640	40	600		
宮城県	956,020	349,860	600,580	264,470	281,610	109,880	171,730	235,700	159,430	76,270	2,650	1,520	1,130		
秋田県	287,090	144,740	142,350	81,340	70,480	103,730	62,020	25,300	13,840	540	110	110	430		
山形県	414,170	240,000	174,170	153,050	81,640	78,680	61,710	35,340	21,170	14,570	860	470	390		
福島県	1,144,790	584,300	553,150	342,250	139,060	203,190	127,250	178,290	154,860	23,430	1,400	90	1,310		
茨城県	375,260	61,490	313,780	148,560	5,780	90,550	22,470	30,980	9,710	21,280	2,430	200	2,230		
栃木県	696,270	475,810	220,470	194,440	114,180	102,260	76,890	75,770	62,370	13,400	2,800	1,070	1,720		
群馬県	667,920	457,880	210,050	164,870	76,750	88,110	46,350	122,720	119,440	3,290	1,930	290	1,640		
埼玉県	279,090	68,820	210,270	104,410	12,870	50,670	65,340	41,720	34,540	4,010	4,010	3,760	3,760		
千葉県	1,004,120	589,500	414,620	188,330	64,600	124,220	99,700	500,140	360,120	140,030	79,160	35,610	43,550		
東京都	2,980,220	532,170	2,447,730	817,770	51,050	766,720	730,070	1,006,810	346,770	750,040	233,160	70,990	162,170		
神奈川県	1,295,160	702,300	587,490	300,850	117,040	183,820	174,430	383,850	251,460	132,400	38,900	15,380	23,300		
新潟県	778,020	391,380	386,640	257,930	87,640	169,940	87,170	102,490	62,400	40,090	3,220	370	2,850		
富山県	277,290	145,250	132,040	85,460	33,980	51,480	18,370	28,230	15,760	12,470	7,980	5,900	2,080		
石川県	579,890	328,120	248,350	143,380	37,640	105,740	66,900	103,750	91,100	12,640	11,560	9,010	2,540		
福井県	276,720	137,490	139,240	57,750	27,060	30,700	43,240	34,450	32,520	1,930	1,620	1,070	550		
山梨県	528,870	410,230	113,420	111,750	66,370	45,380	162,980	123,530	69,720	1,100	5,750	4,510	1,240		
長野県	1,354,940	962,290	300,850	368,030	221,670	146,360	285,890	358,120	226,630	23,380	10,310	6,780	3,530		
岐阜県	446,900	305,050	143,860	118,030	56,500	61,530	106,280	96,660	91,610	4,050	7,260	5,050	2,220		
愛知県	1,477,960	890,430	587,540	416,960	167,230	249,730	357,820	465,300	319,690	54,270	248,950	194,890	5,580		
静岡県	1,007,480	528,140	748,640	375,320	63,870	131,750	84,740	208,300	201,030	71,360	46,060	6,300	39,760		
三重県	634,430	411,810	222,620	171,580	67,890	103,690	126,970	119,360	68,460	6,000	5,270	1,650	3,620		
滋賀県	414,320	264,030	149,640	108,860	41,660	66,550	52,690	88,530	35,440	129,690	5,790	2,630	3,170		
京都府	1,297,090	1,078,740	218,320	347,430	249,800	97,640	302,550	461,820	461,820	-	51,490	46,170	5,320		
大阪府	1,645,000	425,060	1,211,940	438,380	59,050	379,330	490,710	308,560	219,230	313,930	107,950	50,020	57,930		
兵庫県	988,030	529,440	468,590	257,120	84,850	172,270	118,240	302,170	233,000	69,180	14,710	5,500	9,210		
奈良県	233,220	223,590	9,630	91,700	2,790	51,350	48,940	38,110	33,110	-	2,310	2,230	90		
和歌山県	343,200	269,220	73,980	67,460	41,910	25,560	20,010	105,240	98,940	6,300	3,200	2,310	890		
鳥取県	272,520	140,690	131,820	55,630	28,570	27,060	26,570	38,000	30,140	7,860	1,140	460	670		
島根県	265,610	145,640	119,970	79,980	26,630	53,360	37,680	49,170	30,940	30,940	1,720	420	1,300		
岡山県	412,050	142,850	269,200	157,460	15,270	142,180	77,840	67,010	34,840	18,050	16,790	1,480	2,090		
広島県	684,800	196,010	486,750	259,470	55,640	203,620	173,450	76,100	97,350	38,200	12,130	1,960	10,160		
山口県	331,560	170,010	161,550	115,020	42,980	72,050	59,580	48,810	43,940	90,950	2,990	1,290	1,700		
徳島県	173,340	56,470	102,790	50,170	10,740	37,050	16,620	49,780	31,450	15,480	8,760	2,240	950		
香川県	313,540	151,830	161,720	74,840	25,310	49,520	58,040	48,420	55,630	34,220	1,600	630	960		
愛媛県	393,290	163,440	229,850	87,600	22,620	64,980	30,580	69,410	71,480	28,310	2,820	960	1,860		
高知県	260,270	119,750	140,400	92,380	25,850	66,520	60,120	35,490	39,770	20,760	760	460	300		
福岡県	1,107,140	234,100	873,040	399,170	58,240	340,930	72,870	246,050	256,500	75,340	181,160	7,880	29,300		
佐賀県	247,790	126,060	121,720	90,280	42,440	57,840	81,190	42,290	38,900	25,270	4,260	1,450	770		
長崎県	650,070	343,400	306,680	146,800	41,200	105,610	194,010	113,420	80,590	137,530	650	15,180	7,720		
熊本県	651,910	325,760	326,140	211,110	81,460	129,650	114,580	108,960	40,290	35,850	8,470	4,800	3,680		
大分県	545,510	344,840	200,670	164,590	102,620	162,270	119,260	43,010	97,600	7,240	12,380	8,940	3,450		
宮崎県	253,220	61,000	192,220	77,870	14,470	63,410	40,600	66,000	40,600	19,750	1,160	700	460		
鹿児島県	634,730	301,070	333,670	154,010	40,710	191,330	117,340	74,000	103,010	40,830	3,420	2,140	1,280		
沖縄県	970,800	786,520	184,280	190,670	94,270	96,400	162,570	428,490	421,650	20,510	24,870	20,510	4,360		
運送局等(再掲)2)															
北海道運送局	1,961,190	1,190,190	762,060	457,990	196,120	260,410	218,080	613,850	498,680	108,210	38,180	32,980	5,080		
東北運送局	3,785,810	1,687,910	2,061,090	1,176,750	370,730	806,030	540,620	1,555,540	1,155,540	431,540	6,930	2,370	4,550		
関東運送局	7,821,920	3,298,190	4,517,810	2,031,460	1,522,840	1,522,840	1,315,890	2,322,840	1,226,780	1,096,660	367,930	128,310	239,620		
中部運送局	2,990,140	1,827,040	1,157,890	854,460	380,940	473,520	335,890	660,020	272,610	384,480	88,590	22,070	11,000		
近畿運送局	3,845,500	2,002,910	1,841,890	854,500	382,540	756,400	1,179,050	460,000	699,450	503,530	69,550	17,830	51,720		
中国運送局	4,918,850	2,790,090	2,128,100	1,313,740	568,970	744,130	1,360,690	732,070	1,570,940	1,175,780	185,460	108,850	76,600		
四国運送局	1,966,530	996,020	1,169,290	667,830	169,080	498,270	593,540	288,790	161,270	127,520	21,540	5,620	15,920		
九州運送局	1,140,440	491,490	634,760	304,390	84,530	316,340	140,720	173,910	111,880	79,240	6,400	2,270	4,060		
沖縄総合事務局	4,090,370	1,736,220	2,354,140	1,243,830	330,470	913,360	595,460	697,520	785,370	295,280	79,250	32,600	46,650		
沖縄県(再掲)	970,800	786,520	184,280	190,670	94,270	96,400	162,570	428,490	421,650	20,510	24,870	20,510	4,360		

1) 延べ宿泊者数10人未満を含む。
 2) 長野県は北陸信越運送局、福井県は中部運送局に含まれる。
 3) 従業員数10人未満を含む。

第2表 年、月(12区分及び四半期)、施設所在地(47区分及び運輸局等)、従業員数(3区分)、宿泊目的割合(2区分)別延べ宿泊者数(続き)

施設所在地(47区分及び運輸局等)	延べ宿泊者数(D、3)	従業員数(3区分)、宿泊目的割合(2区分)					100人以上					うち		宿泊目的割合(2区分)			
		10~29人					30~99人					外国人延べ宿泊者数(1)		観光目的の宿泊者が50%未満		観光目的の宿泊者が50%以上	
		1)	観光目的の宿泊者が50%未満	観光目的の宿泊者が50%以上	観光目的の宿泊者が50%未満	観光目的の宿泊者が50%以上	1)	観光目的の宿泊者が50%未満	観光目的の宿泊者が50%以上	観光目的の宿泊者が50%未満	観光目的の宿泊者が50%以上	1)	観光目的の宿泊者が50%未満	観光目的の宿泊者が50%以上	観光目的の宿泊者が50%未満	観光目的の宿泊者が50%以上	
平成23年6月	30,921,510	14,716,380	16,139,490	2,707,400	8,684,570	9,076,610	4,632,530	4,439,370	7,559,810	5,014,390	2,525,150	1,173,480	561,360	609,530	10,440	10,440	
北海道	2,249,470	1,375,180	236,680	861,270	523,530	705,060	458,990	245,000	682,180	550,770	120,520	90,770	77,770	10,440	10,440		
青森県	988,250	126,910	23,050	145,700	116,150	51,910	64,240	41,390	34,220	7,170	1,170	80	720	1,030	1,030		
岩手県	586,770	220,880	158,090	315,990	177,360	111,340	66,020	80,680	54,400	16,950	810	80	890	1,190	1,190		
宮城県	317,780	137,780	255,890	62,940	192,580	252,290	89,580	162,710	197,370	60,400	2,080	2,080	2,080	2,000	2,000		
秋田県	299,560	151,790	30,230	147,710	112,230	67,670	44,560	27,610	14,480	15,470	810	2,290	2,290	2,000	2,000		
山形県	444,430	256,520	187,910	163,190	85,130	78,060	88,720	66,540	41,190	25,720	15,470	810	440	370	370		
福島県	1,097,760	567,080	334,510	141,710	192,900	289,970	164,940	125,040	165,620	144,110	2,050	870	1,180	1,180	1,180		
茨城県	369,790	62,830	6,580	297,960	136,960	90,150	24,890	32,610	19,770	15,100	50	50	15,050	15,050	15,050		
栃木県	635,090	433,330	114,660	186,260	237,530	163,320	75,200	48,260	13,240	3,050	850	2,200	2,200	2,200	2,200		
群馬県	629,940	434,580	195,360	149,510	176,570	134,990	41,670	115,360	61,400	3,010	2,800	990	1,810	4,060	4,060		
埼玉県	266,170	54,440	98,760	8,930	89,820	65,320	19,490	65,830	41,260	4,620	4,620	4,620	4,620	4,620	4,620		
千葉県	1,038,870	631,010	407,860	171,100	111,740	119,260	99,700	571,250	424,490	100,510	54,300	335,230	97,640	237,590	237,590		
東京都	3,162,650	541,910	2,619,950	853,680	803,680	836,930	58,150	778,790	1,196,370	824,400	335,230	97,640	237,590	237,590	237,590		
神奈川県	1,240,050	646,510	588,350	283,520	100,330	358,140	161,540	196,600	376,700	246,880	129,820	55,930	21,460	33,570	33,570		
新潟県	732,890	300,330	372,590	217,250	132,760	219,450	86,690	105,070	105,070	65,360	39,710	31,150	300	2,860	2,860		
富山県	237,960	111,970	125,990	46,810	59,270	90,170	24,330	89,860	65,230	3,630	71,130	4,680	2,450	1,880	1,880		
石川県	513,780	289,790	337,240	139,710	231,010	299,890	96,130	232,510	178,580	53,960	18,860	18,860	10,460	10,460	10,460		
福井県	252,950	121,260	131,700	52,600	29,210	48,070	40,430	32,280	30,310	1,970	940	290	660	660	660		
山梨県	429,840	325,330	104,290	98,350	143,600	105,670	37,430	69,500	68,750	750	13,660	11,240	2,420	2,420	2,420		
長野県	1,101,500	729,590	370,420	321,920	322,760	251,820	70,930	116,130	94,310	21,820	10,010	6,250	3,760	3,760	3,760		
岐阜県	384,630	250,690	133,950	106,080	46,810	90,170	24,330	89,860	65,230	3,630	71,130	4,680	2,450	1,880	1,880		
静岡県	1,275,700	737,240	538,450	330,720	139,710	231,010	299,890	96,130	232,510	178,580	53,960	18,860	10,460	10,460	10,460		
愛知県	949,950	234,690	714,610	358,300	61,190	296,470	79,040	211,160	192,510	73,580	118,930	54,840	8,000	46,840	46,840		
三重県	481,170	293,340	187,830	135,320	44,290	157,950	99,690	58,250	96,130	5,450	4,950	1,670	3,280	3,280	3,280		
滋賀県	316,330	188,950	127,010	87,170	54,690	63,920	32,200	31,710	106,690	102,340	4,350	5,680	3,110	2,570	2,570		
京都府	1,127,730	926,130	201,320	315,040	221,130	338,080	267,300	60,750	399,490	399,490	-	73,820	66,550	7,280	7,280		
大阪府	1,572,020	402,160	1,169,870	571,660	460,160	124,500	355,660	505,250	199,910	305,330	164,620	82,410	82,200	82,200	82,200		
兵庫県	860,190	434,420	425,770	224,660	69,200	113,840	102,500	260,420	198,700	66,720	18,740	7,070	11,670	11,670	11,670		
奈良県	188,860	181,050	7,810	76,400	43,080	41,180	1,910	26,610	26,610	2,620	2,620	2,620	2,620	2,620	2,620		
和歌山県	259,990	191,720	68,260	28,290	24,590	90,460	71,530	18,930	83,800	78,120	5,680	5,540	4,840	710	710		
鳥取県	231,160	110,740	120,420	41,980	17,500	24,480	47,250	24,660	33,630	26,810	6,820	2,330	870	1,470	1,470		
島根県	225,660	122,710	102,950	70,270	23,650	46,620	43,420	33,080	33,080	720	720	210	510	510	510		
岡山県	346,490	102,180	246,320	133,780	8,980	118,040	59,890	58,150	30,380	15,240	4,250	1,330	2,930	2,930	2,930		
広島県	607,250	171,520	435,170	240,570	53,410	186,840	64,070	88,370	114,980	34,880	80,100	10,440	1,960	660	660		
山口県	290,010	138,460	151,540	97,000	32,620	64,390	54,570	47,760	45,860	35,160	10,700	2,810	660	2,150	2,150		
徳島県	136,990	38,450	86,840	42,190	13,310	42,750	13,330	28,380	20,470	12,420	8,050	1,370	190	1,160	1,160		
香川県	231,940	133,530	52,650	13,610	39,040	44,150	40,400	46,090	28,240	17,850	2,340	690	1,650	1,650	1,650		
愛媛県	398,910	205,800	191,110	66,220	13,100	87,470	26,050	61,420	55,470	32,860	1,740	490	1,250	1,250	1,250		
高知県	199,590	77,500	122,060	73,350	18,230	55,120	25,830	20,690	38,480	15,380	810	220	590	590	590		
福岡県	967,550	193,020	774,520	358,890	48,750	270,120	56,010	214,110	223,700	62,560	161,140	39,440	8,610	30,830	30,830		
佐賀県	195,650	86,910	108,740	73,920	22,100	65,660	30,960	34,690	18,890	16,120	2,770	3,180	2,270	910	910		
長崎県	533,300	263,900	269,400	117,890	28,620	89,270	86,100	68,120	106,040	105,590	450	15,450	10,800	4,660	4,660		
熊本県	492,970	206,360	286,610	166,030	54,350	111,680	84,370	96,540	58,820	25,320	33,500	9,890	5,120	4,770	4,770		
大分県	420,250	259,540	160,710	126,970	41,500	85,180	126,830	89,180	87,250	81,300	5,950	17,200	2,200	2,200	2,200		
宮崎県	216,250	37,960	178,290	67,180	9,820	72,220	9,470	62,750	32,940	14,510	18,400	1,810	670	670	670		
鹿児島県	3,332,460	211,180	295,330	125,020	27,590	97,430	82,690	62,370	114,060	80,400	33,660	4,970	1,360	1,360	1,360		
沖縄県	979,090	792,420	186,660	192,430	93,030	193,670	159,800	33,870	430,390	424,870	36,160	31,090	5,070	5,070	5,070		
北海道運輸局	2,249,470	1,375,180	236,680	861,270	523,530	705,060	458,990	245,000	682,180	550,770	120,520	90,770	77,770	10,440	10,440		
東北運輸局	3,673,460	1,640,960	2,063,930	1,159,070	376,550	1,103,250	574,150	529,090	554,260	408,950	135,980	9,200	2,710	6,490	6,490		
関東運輸局	7,763,390	3,129,920	4,627,260	4,627,260	1,984,710	1,525,800	1,361,190	2,464,540	2,129,950	1,172,600	530,000	187,090	342,910	342,910	342,910		
中部運輸局	2,886,140	1,491,620	1,090,260	772,910	324,030	448,570	860,350	597,900	259,840	258,430	84,330	30,770	19,890	10,880	10,880		
近畿運輸局	3,344,400	1,637,220	1,706,570	1,023,030	315,390	706,970	609,210	438,080	643,310	459,290	184,020	86,740	23,050	63,900	63,900		
中国運輸局	4,325,120	2,324,430	2,000,030	1,175,030	482,220	692,440	368,900	582,830	1,382,270	1,000,180	382,090	271,090	166,590	104,500	104,500		
四国運輸局	1,702,570	645,610	1,056,400	583,600	136,150	447,130	259,400	262,360	257,900	145,050	112,850	20,560	5,030	15,520	15,520		
九州運輸局	965,430	420,160	533,540	234,400	51,740	181,400	109,370	150,880	160,510	89,100	71,410	6,260	1,590	4,650	4,650		
沖縄総合事務局	3,332,460	211,180	295,330	125,020	27,590	97,430	82,690	62,370	114,060	80,400	33,660	4,970	1,360	1,360	1,360		
運輸局等(再掲)2)	979,090	792,420	186,660	192,430	93,030	193,670	159,800	33,870	430,390	424,870	36,160	31,090	5,070	5,070	5,070		

2) 延べ宿泊者数10人未満を含む。

3) 従業員数10人未満を含む。

第2表 年、月(12区分及び四半期)、施設所在地(47区分及び運輸局等)、従業者数(3区分)、宿泊目的割合(2区分)別延べ宿泊者数(続き)

施設所在地(47区分及び運輸局等)	延べ宿泊者数(D、3)	従業者数(3区分)、宿泊目的割合(2区分)					100人以上					うち		宿泊目的割合(2区分)			
		10~29人					30~99人					外国人延べ宿泊者数		観光目的の宿泊者が50%以上		観光目的の宿泊者が50%未満	
		観光目的の宿泊者が50%以上	観光目的の宿泊者が50%未満	1)	観光目的の宿泊者が50%以上	観光目的の宿泊者が50%未満	1)	観光目的の宿泊者が50%以上	観光目的の宿泊者が50%未満	1)	観光目的の宿泊者が50%以上	観光目的の宿泊者が50%未満	1)	外国人延べ宿泊者数	観光目的の宿泊者が50%以上	観光目的の宿泊者が50%未満	
平成23年7~9月 計	126,249,840	67,669,340	33,980,170	12,029,430	21,822,940	34,975,530	19,543,820	15,411,390	30,728,120	21,311,690	9,348,490	4,867,760	2,408,500	2,446,910	2,408,500	2,446,910	
北海道	9,160,820	5,626,250	3,437,960	963,550	1,114,650	2,811,000	1,862,880	944,430	2,757,810	453,650	397,600	7,530	1,870	5,650	327,600	59,440	
青森県	1,519,230	572,450	330,660	119,380	435,660	470,640	213,270	241,240	197,710	168,540	29,170	3,780	1,870	5,650	1,870	2,540	
岩手県	1,894,840	932,210	521,600	122,100	399,500	662,500	381,700	280,800	318,190	280,700	37,490	3,780	1,870	2,540	3,780	5,650	
宮城県	2,763,140	1,063,890	1,699,250	907,170	1,588,580	616,180	357,390	488,790	633,390	432,170	201,220	11,450	3,910	7,550	11,450	7,550	
秋田県	1,379,360	837,150	542,210	128,590	224,450	455,170	292,240	162,830	44,720	44,720	55,040	4,640	2,820	3,500	4,640	3,500	
山形県	1,687,760	949,610	730,490	315,890	550,260	278,330	146,460	271,930	146,460	950	55,370	4,660	950	3,500	4,660	3,500	
福島県	3,128,240	1,373,180	1,745,060	1,028,170	3,548,840	898,600	500,740	397,860	274,150	45,110	4,380	880	3,500	3,500	880	3,500	
茨城県	1,220,760	359,330	861,430	87,130	353,630	343,580	157,400	186,100	118,290	40,300	77,980	26,710	790	25,920	26,710	25,920	
栃木県	2,833,490	2,107,300	721,970	760,830	484,620	1,034,790	788,730	246,060	362,320	326,440	35,880	21,100	6,620	14,430	6,620	14,430	
群馬県	2,890,850	2,236,280	649,790	599,790	327,070	601,590	653,640	147,950	681,410	668,820	12,590	11,870	5,860	6,010	11,870	6,010	
埼玉県	9,950,610	259,230	691,380	337,970	43,860	294,110	107,550	219,720	27,470	103,160	13,350	1,170	1,170	12,170	1,170	12,170	
千葉県	4,928,530	3,583,430	1,342,540	795,890	328,650	465,380	659,570	347,190	2,606,230	2,260,150	346,080	384,820	231,840	152,990	346,080	152,990	
東京都	11,128,130	2,231,830	8,831,330	2,896,660	187,830	2,710,330	213,530	2,496,810	4,442,410	4,495,440	2,925,190	1,427,830	482,090	945,480	482,090	945,480	
神奈川県	4,741,620	2,717,290	2,029,220	1,140,490	420,270	720,220	1,259,370	635,360	1,883,330	1,013,970	469,360	183,150	66,670	116,480	66,670	116,480	
新潟県	3,274,920	1,887,490	1,375,780	368,810	583,120	828,340	525,490	302,490	566,690	415,690	151,000	19,200	4,530	14,680	4,530	14,680	
富山県	1,133,100	568,810	375,530	157,350	220,050	358,920	292,990	65,930	103,970	27,760	76,220	10,490	5,040	4,960	10,490	4,960	
石川県	1,934,920	1,146,670	788,250	491,360	149,150	883,660	560,870	322,790	372,280	336,560	35,730	29,010	20,880	8,130	29,010	8,130	
福井県	1,131,680	611,050	513,410	296,930	138,900	150,540	182,470	178,520	128,590	121,990	6,600	9,980	910	9,070	9,980	9,070	
山梨県	3,102,000	2,585,720	514,650	731,860	539,210	792,760	647,210	145,560	296,930	293,270	3,670	82,800	77,360	4,600	82,800	4,600	
長野県	7,246,310	5,725,340	1,514,360	1,992,110	1,362,750	1,564,930	1,295,940	268,990	781,120	708,120	73,000	49,970	37,410	12,570	37,410	12,570	
岐阜県	1,705,370	1,217,990	487,380	239,490	200,310	495,450	400,820	94,630	309,060	17,470	38,000	24,560	13,440	13,440	24,560	13,440	
静岡県	6,251,160	4,152,740	2,096,550	1,579,240	676,580	1,930,140	1,531,580	398,560	1,088,060	886,160	201,890	79,340	33,580	46,770	33,580	46,770	
愛知県	9,936,830	9,836,330	2,451,140	2,229,500	268,330	1,059,710	350,280	709,430	716,990	212,340	504,640	192,690	27,690	164,970	27,690	164,970	
三重県	2,298,240	1,503,680	794,280	202,670	372,640	487,300	209,170	490,380	470,010	20,370	10,390	21,880	10,880	10,880	21,880	10,880	
滋賀県	1,299,260	777,840	511,420	371,750	132,460	235,550	110,140	125,410	336,110	325,720	10,390	21,880	10,880	10,880	21,880	10,880	
京都府	3,703,280	2,822,110	878,810	1,066,930	595,570	471,360	687,200	263,740	1,201,200	1,201,200	300,830	262,350	38,490	38,490	262,350	38,490	
大阪府	6,269,920	1,589,670	4,680,250	1,463,810	235,040	1,248,760	842,130	1,137,990	2,111,560	701,490	1,410,070	661,590	307,630	357,630	661,590	307,630	
兵庫県	3,473,770	1,821,400	1,057,970	680,230	307,020	508,300	449,930	437,880	349,160	349,160	91,240	27,550	63,680	63,680	27,550	63,680	
奈良県	610,120	331,440	225,840	216,030	94,500	104,930	98,350	6,570	90,700	90,700	9,840	9,840	360	360	9,840	360	
和歌山県	1,495,880	1,235,310	260,570	287,770	185,710	102,060	382,080	77,880	433,040	419,110	13,930	11,950	2,580	2,580	11,950	2,580	
鳥取県	1,000,520	486,400	514,120	223,770	120,650	278,930	204,530	74,400	135,390	98,330	37,060	10,260	3,760	6,500	10,260	3,760	
島根県	834,090	459,590	374,490	269,620	103,160	166,150	280,070	149,120	88,240	88,240	4,620	4,620	3,110	3,110	4,620	3,110	
岡山県	1,366,260	538,910	803,690	509,040	53,300	432,090	193,960	191,470	125,810	66,060	59,150	19,930	12,200	12,200	19,930	12,200	
広島県	2,258,690	600,760	1,657,580	922,290	197,390	724,900	529,500	211,620	317,880	445,350	101,590	46,870	7,070	39,800	46,870	39,800	
山口県	1,117,270	571,510	545,570	341,630	114,850	226,780	371,400	232,560	138,840	192,070	24,680	11,460	5,020	6,440	11,460	6,440	
徳島県	525,030	120,750	368,080	178,360	43,230	136,860	57,480	78,570	62,630	62,630	62,630	6,370	950	5,330	6,370	950	
香川県	942,350	450,220	491,970	215,420	57,620	157,900	167,290	160,030	175,170	110,060	65,110	10,180	3,190	6,990	10,180	6,990	
愛媛県	1,225,060	593,830	631,170	279,850	62,770	217,080	283,320	105,410	177,920	213,990	79,030	8,870	2,230	6,640	8,870	6,640	
高知県	892,600	426,640	465,960	306,690	85,420	221,270	180,100	98,300	61,790	64,020	53,100	3,210	1,890	1,890	3,210	1,890	
福岡県	3,703,650	874,470	2,829,180	1,833,080	1,184,470	944,630	223,160	721,470	860,510	293,260	587,260	182,510	47,250	135,260	47,250	135,260	
佐賀県	738,580	363,160	375,430	271,530	101,140	170,390	95,500	130,580	78,070	66,950	11,130	8,290	4,900	3,400	8,290	3,400	
長崎県	2,062,340	1,094,880	960,940	475,660	148,020	327,640	554,520	300,370	386,850	382,640	4,210	79,430	52,250	27,170	79,430	27,170	
熊本県	2,085,340	1,136,460	948,880	629,530	245,790	383,740	668,680	350,920	356,960	261,600	95,360	64,320	16,000	16,000	64,320	16,000	
大分県	1,638,710	1,114,350	524,370	472,460	192,260	280,200	370,850	129,350	413,670	397,120	16,550	64,730	51,750	12,980	64,730	12,980	
宮崎県	847,640	230,110	617,530	268,770	49,880	218,950	200,200	61,740	138,790	73,880	64,910	7,460	4,970	2,500	7,460	2,500	
鹿児島県	1,307,520	882,650	1,048,590	349,070	591,440	349,070	348,200	243,240	412,950	292,480	120,470	181,810	12,330	8,480	12,330	8,480	
沖縄県	4,407,980	3,721,510	686,470	357,020	426,970	819,910	747,940	71,970	2,048,480	2,022,790	25,690	184,600	152,730	31,870	184,600	31,870	
北海道運輸局	9,160,820	5,626,250	3,437,960	963,550	1,114,650	2,811,000	1,862,880	944,430	2,757,810	453,650	397,610	7,530	1,870	5,650	327,600	59,440	
東北運輸局	12,472,570	5,728,490	6,687,780	3,930,940	1,199,340	3,853,350	2,023,680	1,813,550	1,711,760	1,291,360	420,390	36,230	11,670	24,570	11,670	24,570	
関東運輸局	31,801,990	16,080,420	15,642,320	7,704,220	2,418,620	5,268,350	3,676,460	4,424,740	10,121,540	6,125,860	3,973,910	2,151,620	872,380	1,278,070	872,380	1,278,070	
北陸運輸局	13,589,520	9,328,310	4,211,920	2,022,370	3,888,430	2,625,310	2,675,640	960,210	1,824,060	1,488,120	335,940	108,680	67,850	40,340	108,680	40,340	
中部運輸局	14,800,040	8,422,290	6,342,480	1,525,980	2,564,610	4,543,290	2,952,980	1,590,310	2,750,520	1,999,550	750,970	339,790	95,640	244,130	339,790	244,130	
近畿運輸局	16,847,830	8,817,410															

第2表 年、月(12区分及び四半期)、施設所在地(47区分及び運輸局等)、従業員数(3区分)、宿泊目的割合(2区分)別延べ宿泊者数(続き)

施設所在地(47区分及び運輸局等)	従業員数(3区分)、宿泊目的割合(2区分)										100人以上			その他			宿泊目的割合(2区分)																																																																																																																																																																																																																																																																																																																																																																																																																																																																																																																																																																																																				
	10～99人										1)			外国人延べ宿泊者数			観光目的の宿泊者が50%以上			観光目的の宿泊者が50%未満																																																																																																																																																																																																																																																																																																																																																																																																																																																																																																																																																																																																	
	1)										観光目的の宿泊者が50%以上			観光目的の宿泊者が50%未満			観光目的の宿泊者が50%以上			観光目的の宿泊者が50%未満																																																																																																																																																																																																																																																																																																																																																																																																																																																																																																																																																																																																	
平成23年7月	38,040,000	19,634,290	18,282,860	10,475,560	3,563,180	6,875,850	10,544,680	4,856,290	9,159,550	6,196,140	2,942,000	1,678,360	861,000	813,010	2,870,520	1,739,290	1,850,380	1,125,970	214,060	241,840	108,380	133,460	243,000	219,890	23,110	622,050	614,290	7,760	59,950	7,950																																																																																																																																																																																																																																																																																																																																																																																																																																																																																																																																																																																							
北海道	2,870,520	1,739,290	1,850,380	1,312,940	405,240	907,100	1,248,730	645,440	597,950	570,310	419,000	151,130	127,010	20,130	4,124,290	1,850,380	1,125,970	214,060	241,840	108,380	133,460	243,000	219,890	23,110	622,050	614,290	7,760	59,950	7,950																																																																																																																																																																																																																																																																																																																																																																																																																																																																																																																																																																																								
青森県	478,570	170,820	302,420	179,760	34,620	145,140	146,570	66,330	74,910	66,220	51,330	8,890	600	1,410	岩手県	637,340	280,740	345,160	171,890	171,890	130,970	103,570	90,050	1,050	960	宮城県	913,210	341,570	571,640	302,010	56,220	245,790	113,960	184,060	184,060	133,320	78,250	3,280	1,150	2,120																																																																																																																																																																																																																																																																																																																																																																																																																																																																																																																																																																													
秋田県	413,950	235,790	178,160	111,830	39,390	72,470	140,490	85,860	54,030	46,160	37,760	80,080	54,030	720	山形県	531,260	306,300	223,180	177,520	92,500	177,520	108,330	17,660	13,300	770	720	福島県	1,149,980	515,170	630,910	336,360	133,780	133,780	110,710	16,070	16,200	16,070	1,620	1,380	茨城県	370,510	101,650	268,870	31,020	96,290	38,670	11,730	24,020	24,020	9,520	9,400	栃木県	821,560	599,320	221,120	237,110	150,450	310,650	234,390	76,260	97,360	11,300	6,520	4,980	群馬県	832,610	631,510	199,660	175,640	90,370	184,360	47,040	200,990	197,320	3,670	3,060	1,400	1,660	埼玉県	287,870	71,640	216,230	105,160	13,230	99,730	29,470	38,600	38,600	3,400	4,350	4,000	千葉県	1,449,740	1,029,880	419,390	236,860	88,520	147,940	194,070	109,130	743,200	130,730	130,730	79,550	51,130	東京都	3,493,340	655,760	2,816,820	923,560	57,890	864,050	64,700	798,130	1,379,880	444,450	928,050	461,270	154,720	306,490	神奈川県	1,432,920	797,650	634,900	348,150	121,170	226,980	386,100	182,270	203,830	300,600	145,110	64,490	39,590	新潟県	961,790	541,220	436,630	305,220	105,830	199,380	255,120	139,750	168,020	121,390	46,630	6,660	3,760	富山県	314,080	154,140	152,060	113,680	44,050	61,750	98,960	17,900	28,900	6,970	21,940	1,300	石川県	533,470	310,570	222,900	142,200	37,360	98,810	240,560	148,830	91,730	100,820	91,950	8,870	2,510	福井県	328,160	175,900	148,070	85,020	43,560	103,530	53,400	53,400	34,410	2,100	2,100	180	2,110	山梨県	861,190	710,250	150,520	215,040	157,190	57,560	230,130	185,170	44,950	84,110	1,330	29,070	1,190	長野県	1,991,650	1,542,380	448,570	573,920	385,460	188,460	441,490	362,960	78,530	225,120	202,870	18,270	14,680	3,590	岐阜県	450,920	394,400	150,520	129,840	68,000	147,210	117,140	30,860	96,880	5,960	14,120	8,940	5,180	愛知県	1,758,830	1,099,790	658,420	474,900	189,420	285,470	535,540	413,870	121,670	242,720	67,500	27,760	15,440	静岡県	1,053,790	279,460	765,960	386,720	85,850	293,470	328,100	101,230	226,570	66,320	159,220	66,320	9,360	56,010	三重県	651,200	415,330	235,780	164,080	53,950	110,050	205,560	140,110	65,450	134,010	128,080	5,930	3,620	滋賀県	366,910	221,230	145,960	106,710	37,920	68,600	69,430	31,710	37,730	101,460	98,520	2,950	4,340	京都府	1,109,050	829,530	278,920	314,200	166,460	147,740	287,740	204,670	83,060	351,770	351,770	116,120	104,150	大阪府	1,949,110	466,060	1,463,050	467,530	72,450	395,100	562,380	147,160	413,230	135,490	341,500	232,550	108,950	24,180	兵庫県	1,070,040	517,080	512,970	251,910	90,340	272,640	137,140	135,490	2,100	23,260	23,260	3,300	4,270	奈良県	185,940	176,400	7,750	66,890	64,010	2,880	29,020	26,920	2,100	23,260	23,260	3,300	4,270	和歌山県	424,640	348,540	76,100	69,440	50,200	29,240	133,830	110,860	23,030	31,110	126,690	4,420	5,090	820	鳥取県	292,040	142,400	149,630	63,870	27,650	36,220	83,150	60,160	22,990	27,290	27,290	3,790	1,480	2,320	島根県	254,020	137,590	116,340	81,280	29,880	51,110	82,430	37,070	45,370	25,500	25,500	350	870	岡山県	387,920	145,250	239,920	149,900	149,900	129,790	127,280	69,710	57,580	35,080	17,610	17,470	3,880	山口県	691,150	178,670	512,370	288,130	62,260	225,870	159,640	61,140	98,500	134,800	29,290	105,510	15,440	徳島県	324,750	163,050	161,590	101,250	33,060	68,190	105,060	64,410	40,650	54,740	47,880	6,850	1,280	香川県	154,880	32,200	113,210	53,140	11,040	37,980	40,340	17,030	23,100	19,310	19,310	2,210	300	2,640	愛媛県	267,150	114,030	153,050	65,980	13,490	52,490	94,030	44,810	49,220	48,860	29,790	19,070	3,440	800	高知県	392,740	188,540	201,200	87,260	16,500	70,760	86,530	29,100	57,420	61,530	36,340	2,680	820	1,870	福岡県	246,300	112,280	134,030	87,420	23,260	64,160	50,830	26,060	24,760	31,440	16,390	15,060	1,030	720	佐賀県	1,186,160	288,690	917,460	440,110	56,630	383,490	301,790	68,280	233,500	267,630	86,180	161,960	16,330	45,630	熊本県	228,520	108,430	120,100	82,800	31,290	51,510	68,510	26,790	41,720	22,120	18,770	3,990	1,350	長崎県	614,860	327,640	285,240	43,290	99,230	164,110	87,500	76,550	94,530	93,340	1,180	25,250	18,470	6,780	鹿児島県	5,084,800	2,618,830	2,484,470	1,296,700	481,380	805,330	1,355,040	660,400	694,640	1,944,240	550,560	413,860	243,720	170,140	大分県	1,949,880	766,460	1,175,950	684,430	166,200	511,480	557,560	292,480	265,090	288,170	147,570	140,600	30,020	7,810	宮崎県	1,061,070	447,050	604,480	293,800	64,280	225,400	271,720	117,000	154,510	161,140	82,520	78,620	9,350	7,090	沖縄県	3,923,810	1,614,970	2,306,860	1,229,140	305,520	923,630	1,123,010	493,530	629,480	746,470	467,670	277,800	141,410	75,090	66,320
運輸局等(再掲)2)	1,340,030	1,125,970	214,060	241,840	108,380	133,460	243,000	219,890	23,110	622,050	614,290	7,760	59,950	7,950	北海道運輸局	2,870,520	1,739,290	1,100,300	666,400	308,820	354,060	10,544,680	4,856,290	9,159,550	6,196,140	2,942,000	1,678,360	861,000	813,010	東北運輸局	4,124,290	1,850,380	2,250,580	1,312,940	405,240	907,100	1,248,730	645,440	597,950	570,310	419,000	151,130	127,010	20,130	4,124,290	1,850,380	1,125,970	214,060	241,840	108,380	133,460	243,000	219,890	23,110	622,050	614,290	7,760	59,950	7,950																																																																																																																																																																																																																																																																																																																																																																																																																																																																																																																																																										
3) 従業員数10人未満を含む。																																																																																																																																																																																																																																																																																																																																																																																																																																																																																																																																																																																																																					

1) 宿泊目的割合不詳を含む。
2) 長野県は北陸信越運輸局、福井県は中部運輸局に含まれる。
3) 従業員数10人未満を含む。

第2表 年、月(12区分及び四半期)、施設所在地(47区分及び運輸局等)、従業者数(3区分)、宿泊目的割合(2区分)別延べ宿泊者数(続き)

施設所在地(47区分及び運輸局等)	延べ宿泊者数(D、3)	従業者数(3区分)				100人以上				うち		宿泊目的割合(2区分)	
		10~99人				1)				外国人延べ宿泊者数		観光目的の宿泊者が50%以上	
		1)				観光目的の宿泊者が50%未満				観光目的の宿泊者が50%未満		観光目的の宿泊者が50%未満	
平成23年8月	51,463,750	13,285,590	5,343,100	7,891,860	13,960,990	8,346,710	5,066,840	12,359,530	8,894,400	3,440,450	1,627,960	828,010	794,760
北海道	3,401,610	2,150,600	743,010	346,300	1,029,100	696,700	331,060	1,066,520	884,680	164,090	149,410	122,620	22,200
青森県	591,000	231,370	353,840	49,480	163,050	81,980	93,960	77,670	66,130	11,540	2,470	710	1,770
岩手県	739,580	406,410	380,640	50,660	144,380	156,270	103,240	144,780	131,050	13,730	1,090	430	670
宮城県	998,480	588,420	579,900	316,570	298,670	137,030	189,690	226,640	185,460	71,180	4,580	1,630	2,960
秋田県	676,690	361,950	340,550	54,840	88,710	178,590	60,400	40,140	34,020	21,090	1,380	890	480
山形県	676,690	390,960	282,180	230,090	181,580	107,700	103,880	54,910	39,050	20,890	1,730	340	1,400
福島県	1,119,190	536,950	578,690	368,440	222,280	196,630	136,150	116,110	101,110	15,000	960	80	880
茨城県	499,430	171,580	143,430	128,150	149,990	81,300	68,600	44,560	15,940	28,620	6,440	70	6,370
栃木県	1,219,890	946,930	270,980	294,590	438,770	349,300	89,470	165,320	152,690	12,630	5,250	1,960	3,280
群馬県	1,244,630	994,990	247,710	256,480	329,880	276,440	53,450	292,710	287,950	4,770	4,090	2,180	1,910
埼玉県	3,669,900	1,222,050	247,380	187,860	128,200	52,040	51,350	107,300	40,620	4,230	4,300	3,800	3,800
千葉県	2,019,030	1,537,460	479,940	319,200	407,250	280,120	127,130	1,063,630	933,130	130,500	139,330	85,480	53,850
東京都	3,928,290	870,280	3,034,030	996,540	73,280	921,170	846,050	1,578,930	551,880	1,020,130	441,990	152,320	289,610
神奈川県	1,875,720	1,141,710	733,640	441,030	186,200	258,040	226,750	582,850	408,450	174,400	58,750	20,790	37,960
新潟県	1,471,440	944,690	521,950	167,730	240,520	343,880	111,530	278,640	220,860	57,990	6,100	1,010	5,090
富山県	464,950	255,160	197,850	166,310	147,330	122,640	24,690	41,400	28,580	3,730	3,730	1,610	1,970
石川県	794,240	505,280	288,960	63,400	125,530	374,070	118,710	151,900	137,600	14,300	8,620	6,260	2,350
福井県	516,890	308,930	132,460	71,820	160,970	91,360	69,610	59,260	56,880	2,380	5,560	310	5,240
山梨県	1,553,230	1,333,010	219,420	345,700	75,530	348,440	56,210	125,460	124,030	1,430	34,100	31,900	1,860
長野県	3,529,670	2,906,370	619,060	684,310	704,920	598,680	106,240	342,580	279,940	17,730	17,730	13,040	4,690
岐阜県	171,570	537,760	179,810	180,860	203,980	170,420	33,570	131,270	124,250	7,010	12,550	7,960	4,580
静岡県	2,898,470	2,090,020	807,460	661,550	327,710	333,840	725,810	163,160	509,570	73,390	26,860	11,700	15,160
愛知県	1,316,140	883,980	453,020	114,250	410,890	159,870	21,020	278,260	94,380	183,890	65,410	11,300	54,100
三重県	1,063,320	752,810	310,270	244,370	99,550	306,080	225,310	80,770	248,290	8,390	7,520	3,440	4,110
滋賀県	573,300	366,820	206,480	162,110	64,520	97,590	52,380	137,120	132,930	4,190	7,450	3,340	4,110
京都府	1,427,960	1,106,620	320,350	283,130	349,700	253,750	95,950	457,240	457,240	-	93,510	81,610	11,900
大阪府	2,402,670	630,340	1,772,620	558,790	466,380	697,020	187,160	509,860	828,610	549,820	219,210	102,440	116,770
兵庫県	1,472,610	817,420	655,180	339,280	145,730	361,040	192,000	169,040	344,710	137,860	28,970	7,940	21,030
奈良県	277,020	263,130	12,470	100,280	95,620	44,620	42,060	2,550	38,090	-	3,210	3,080	140
和歌山県	761,120	651,150	109,970	141,480	100,040	41,430	219,450	187,150	207,620	5,830	5,390	4,550	840
鳥取県	425,960	223,950	202,010	99,190	46,840	117,400	88,450	28,950	42,330	14,580	3,090	660	2,430
島根県	339,480	198,800	140,680	107,160	62,600	111,680	55,170	55,510	33,800	21,560	1,720	600	1,120
岡山県	260,910	289,240	187,190	26,400	119,500	68,510	31,920	50,570	29,320	21,250	7,480	3,420	4,060
広島県	404,960	216,060	188,910	130,750	78,990	47,070	31,920	50,570	29,320	21,250	1,130	610	520
山口県	1,365,810	367,790	998,030	482,810	72,370	410,140	91,970	254,200	329,890	126,900	62,610	16,900	45,710
徳島県	296,420	155,180	141,240	103,260	67,000	89,160	38,520	28,030	4,660	4,660	2,570	1,280	1,290
香川県	866,170	495,190	368,580	190,250	123,250	220,620	124,050	96,570	181,140	179,360	32,540	21,540	10,980
愛媛県	845,400	502,950	342,450	245,150	140,560	258,790	146,570	112,220	159,990	125,020	34,970	16,530	4,680
高知県	683,130	491,450	191,680	181,310	96,440	210,530	164,300	46,230	180,160	5,970	22,680	18,230	4,450
福岡県	327,580	104,650	222,930	102,930	79,490	96,890	27,420	69,430	32,440	23,580	2,890	1,910	980
鹿児島県	732,070	365,960	183,800	58,200	239,150	150,240	88,910	161,090	116,330	10,500	7,900	4,280	3,620
沖縄県	1,674,690	1,426,650	248,190	135,550	152,640	289,800	26,450	797,190	786,680	10,500	65,440	54,000	11,440
北海道運輸局	3,401,610	2,150,600	743,010	346,300	392,540	696,700	331,060	1,066,520	884,680	164,090	149,410	122,620	22,200
東北運輸局	4,739,570	2,325,700	2,294,450	1,466,000	494,710	971,280	657,320	660,250	506,810	153,440	12,220	4,070	8,150
関東運輸局	12,705,210	7,128,390	5,518,130	2,948,510	1,096,630	1,844,870	3,904,810	2,484,800	2,484,800	1,413,090	694,180	295,130	398,640
北陸運輸局	6,262,310	4,611,500	1,627,820	987,050	695,760	1,209,020	361,180	814,530	685,730	128,800	36,170	21,820	14,110
中部運輸局	6,512,380	4,112,620	2,385,980	1,627,230	720,950	939,650	1,372,770	598,130	1,226,650	951,590	117,890	34,680	83,200
近畿運輸局	6,914,980	3,895,490	3,077,080	1,708,200	976,940	1,173,270	914,500	898,770	2,157,070	677,500	357,740	202,960	154,770
中国運輸局	2,634,710	1,179,130	1,447,410	870,090	606,230	771,870	448,150	393,760	217,260	176,500	33,820	9,540	24,270
四国運輸局	1,503,700	743,930	741,690	405,110	273,240	393,420	188,160	237,780	135,510	102,270	8,700	2,420	6,260
九州運輸局	5,116,580	2,483,300	2,630,880	1,469,500	450,790	1,461,290	743,960	1,181,210	1,100,970	319,000	152,410	80,680	71,720
沖縄総合事務局	1,674,690	1,426,650	248,190	135,550	152,640	289,800	26,450	797,190	786,680	10,500	65,440	54,000	11,440

運輸局等(再掲)2)

1) 宿泊目的割合不詳を含む。
 2) 長野県は北陸信越運輸局、福井県は中部運輸局に含まれる。
 3) 従業者数10人未満を含む。

第2表 年、月(12区分及び四半期)、施設所在地(47区分及び運輸局等)、従業員数(3区分)、宿泊目的割合(2区分)別延べ宿泊者数(続き)

施設所在地(47区分及び運輸局等)	延べ宿泊者数(D、3)	従業員数(3区分)、宿泊目的割合(2区分)					100人以上					うち		宿泊目的割合(2区分)			
		10~29人					30~99人					外国人延べ宿泊者数(1)		観光目的の宿泊者が50%以上	観光目的の宿泊者が50%未満	観光目的の宿泊者が50%以上	観光目的の宿泊者が50%未満
		1)	観光目的の宿泊者が50%以上	観光目的の宿泊者が50%未満	1)	観光目的の宿泊者が50%以上	1)	観光目的の宿泊者が50%以上	観光目的の宿泊者が50%未満	1)	観光目的の宿泊者が50%以上	観光目的の宿泊者が50%以上	観光目的の宿泊者が50%未満	観光目的の宿泊者が50%以上	観光目的の宿泊者が50%未満		
平成23年9月	36,746,100	18,037,740	18,588,370	10,219,010	3,123,150	7,055,230	10,469,870	4,948,270	9,209,040	6,221,160	2,966,040	1,561,440	97,070	719,490	839,140		
北海道	2,888,690	1,736,360	2,984,430	669,840	298,430	368,050	913,220	310,640	862,100	701,310	146,420	36,740	57,970	17,110			
青森県	449,670	170,260	274,400	162,760	35,280	127,480	142,340	72,380	59,810	51,070	8,740	3,050	570	2,480			
岩手県	563,920	245,060	318,860	154,870	30,730	124,150	187,780	82,000	83,360	72,420	10,930	1,630	720	910			
宮城県	863,460	324,260	539,200	288,600	44,460	244,140	291,500	145,000	193,450	141,650	11,790	3,590	1,130	2,470			
秋田県	392,780	153,370	239,410	96,670	34,400	62,270	136,090	47,900	88,200	69,640	13,990	1,940	1,160	780			
山形県	479,810	252,350	327,510	158,990	82,190	76,790	161,170	78,330	82,840	68,440	16,960	1,710	1,390	1,390			
福島県	859,080	321,070	536,340	290,720	72,330	264,840	136,910	127,940	76,370	62,340	14,030	1,800	1,240	1,240			
茨城県	350,820	75,730	275,090	123,550	12,670	112,680	97,310	37,430	97,880	12,630	25,340	10,640	500	10,150			
栃木県	792,040	561,050	229,870	140,410	205,030	80,340	99,640	87,690	99,640	87,690	11,950	9,330	3,140	6,170			
群馬県	813,610	609,780	202,430	167,680	82,040	84,230	240,300	192,840	187,710	183,360	4,150	4,720	2,280	2,450			
埼玉県	295,760	65,540	230,220	109,420	11,850	97,580	99,340	26,040	40,680	8,540	32,140	4,770	390	4,380			
千葉県	1,459,760	1,016,090	443,220	239,830	83,970	155,410	295,750	185,390	107,250	692,150	114,760	66,800	47,960	47,960			
東京都	3,708,500	2,980,490	976,560	566,660	112,900	452,760	921,070	68,440	852,630	1,483,600	499,120	524,570	175,050	349,390			
神奈川県	1,438,970	777,930	660,680	351,310	112,900	238,410	388,450	183,700	204,750	304,910	149,850	59,910	20,980	38,930			
新潟県	821,700	417,180	283,340	179,550	79,530	203,790	229,340	133,740	96,390	73,640	46,380	6,450	5,830	5,830			
富山県	354,070	159,520	183,620	128,170	41,700	75,530	112,630	89,290	33,660	7,960	25,710	3,610	1,700	1,690			
石川県	607,210	330,820	276,390	160,230	42,360	116,680	269,030	156,680	112,550	107,010	12,550	10,770	7,510	3,260			
福井県	288,640	126,220	160,790	79,450	48,300	96,490	96,490	55,520	30,700	30,700	2,120	2,120	4,200	1,700			
山梨県	687,580	542,460	144,710	111,660	59,470	214,200	169,810	44,390	87,360	86,460	910	19,630	17,680	1,540			
長野県	1,724,990	1,276,580	446,730	292,980	193,960	109,020	418,530	334,310	84,220	213,420	190,600	13,970	9,690	4,280			
岐阜県	482,880	325,840	157,050	129,120	63,850	65,270	113,270	30,990	96,370	93,480	4,900	11,340	7,660	3,680			
静岡県	1,953,860	962,930	630,490	442,790	159,450	283,340	505,620	391,900	113,720	268,270	61,000	24,720	9,550	15,170			
愛知県	1,043,560	234,270	801,470	389,760	68,260	313,940	330,720	89,180	231,540	54,650	161,540	61,900	7,030	54,860			
三重県	583,830	335,540	248,230	149,160	118,020	185,370	122,410	62,960	108,080	60,560	6,050	3,140	3,150	3,150			
滋賀県	349,050	189,790	159,250	107,230	30,030	72,900	64,670	26,050	38,610	97,530	3,260	5,560	2,940	2,610			
京都府	1,166,270	885,950	279,530	346,470	195,980	150,190	313,510	228,780	84,730	392,190	90,900	90,900	76,580	14,320			
大阪府	1,917,850	473,270	1,444,580	457,460	70,380	387,080	557,370	146,810	411,560	637,240	211,230	196,890	84,440	112,450			
兵庫県	936,720	446,900	489,820	224,130	70,950	153,180	220,790	133,350	313,920	210,580	102,350	27,590	9,110	18,480			
奈良県	148,050	131,550	12,920	56,400	1,920	31,290	29,370	1,910	29,360	29,360	3,230	3,230	90	90			
和歌山県	310,120	235,630	74,500	66,860	35,470	31,390	106,690	84,130	22,560	88,490	3,690	4,050	3,130	920			
鳥取県	282,520	120,050	162,480	60,710	22,920	37,900	78,380	55,920	22,460	40,420	11,720	3,880	1,620	1,760			
島根県	240,580	123,200	117,380	80,870	28,430	52,450	85,980	37,720	48,250	28,940	20,130	1,690	560	1,130			
岡山県	420,060	132,750	278,530	171,950	13,590	149,630	136,170	70,780	63,390	40,150	20,020	5,940	1,670	4,270			
広島県	687,590	162,870	524,520	286,410	51,540	157,880	58,460	99,420	138,820	31,640	107,180	14,370	2,310	12,060			
山口県	361,470	172,200	189,190	111,900	33,260	78,630	123,540	76,150	47,390	56,610	8,530	3,930	1,560	2,370			
徳島県	156,040	31,870	115,380	50,110	10,640	36,650	38,780	14,080	24,430	19,440	19,440	2,890	390	2,460			
香川県	255,070	107,900	147,170	58,210	12,790	45,420	85,190	36,030	49,160	50,630	31,410	19,220	1,390	1,980			
愛媛県	367,820	162,390	205,430	84,570	15,910	68,660	88,210	31,260	56,950	64,790	23,520	3,280	870	2,410			
高知県	241,330	98,310	143,030	88,520	21,310	67,210	50,280	25,170	25,110	18,320	16,790	1,050	400	650			
福岡県	1,151,680	237,990	913,690	444,630	54,080	390,550	296,670	62,910	233,770	80,480	182,510	57,940	14,020	43,920			
佐賀県	213,640	99,560	114,090	85,460	29,730	55,740	68,410	30,190	38,220	23,270	3,130	1,730	970	760			
長崎県	581,310	272,050	307,120	142,890	37,730	105,160	169,790	88,760	81,030	111,180	109,940	21,640	12,230	9,410			
熊本県	659,130	338,230	320,900	202,770	76,130	126,640	212,560	105,620	106,940	77,250	31,450	19,970	13,730	6,240			
大分県	493,190	323,110	170,070	147,270	54,380	92,900	150,210	108,770	43,440	122,410	5,040	25,030	5,000	5,000			
宮崎県	255,170	60,670	194,500	80,650	11,970	68,680	78,710	17,570	61,140	20,310	20,640	1,750	1,030	620			
鹿児島県	613,000	266,210	346,800	152,130	39,730	112,900	160,360	102,330	77,810	131,850	39,650	5,680	1,800	1,800			
沖縄県	1,393,270	1,168,890	224,380	113,090	253,960	140,870	260,660	238,250	22,410	629,240	621,810	7,430	46,760	12,460			
運輸局等(再掲)2)																	
北海道運輸局	2,888,690	1,736,360	1,121,730	669,840	298,430	368,050	913,220	310,640	862,100	701,310	146,420	36,740	57,970	17,110			
東北運輸局	3,608,710	1,582,400	2,042,750	1,152,600	299,390	853,210	1,143,720	580,440	588,280	481,200	365,560	115,640	13,730	9,280			
関東運輸局	9,547,040	4,354,370	5,166,700	2,370,400	612,150	1,752,770	2,541,790	1,068,680	1,473,100	3,191,150	1,308,600	746,330	286,810	460,960			
北陸信越運輸局	3,507,960	2,168,500	1,323,910	1,058,670	456,590	591,150	1,029,520	714,020	315,500	379,210	107,450	34,810	19,520	15,060			
中部運輸局	1,984,870	1,268,000	2,068,020	1,208,350	370,240	828,870	494,710	225,450	494,710	225,450	107,450	106,360	27,800	78,570			
近畿運輸局	4,828,050	2,363,080	2,466,000	1,256,000	459,200	796,960	1,327,660	634,920	692,730	1,588,720	535,290	328,310	179,430	148,880			
中国運輸局	1,992,220	711,070	1,272,110	711,840	149,690	553,370	581,920	299,020	282,900	304,930	157,380	29,310	7,730	21,580			
四国運輸局	1,020,270	400,460	611,010	281,410	60,650	217,930	262,460	108,530	155,650	169,980	78,970	10,590	3,040	7,510			
九州運輸局	3,967,130	1,597,810	2,367,170	1,255,800	303,740	952,050	1,156,480	514,140	642,350	801,350	518,290	283,070	65,980	67,740			
沖縄総合事務局	1,393,270	1,168,890	224,380	113,090	253,960	140,870	260,660	238,250	22,410	629,240	621,810	7,430	46,760	12,460			

1) 宿泊目的割合不詳を含む。
2) 長野県は北陸信越運輸局、福井県は中部運輸局に含まれる。
3) 従業員数10人未満を含む。

第2表 年、月(12区分及び四半期)、施設所在地(47区分及び運輸局等)、従業者数(3区分)、宿泊目的割合(2区分)別延べ宿泊者数(続き)

施設所在地(47区分及び運輸局等)	延べ宿泊者数(D、3)	従業者数(3区分)、宿泊目的割合(2区分)					100人以上					うち		宿泊目的割合(2区分)			
		10～99人					30～99人					外国人延べ宿泊者数(1)		観光目的の宿泊者が50%以上		観光目的の宿泊者が50%未満	
		1)	観光目的の宿泊者が50%以上	観光目的の宿泊者が50%未満	観光目的の宿泊者が50%以上	観光目的の宿泊者が50%未満	1)	観光目的の宿泊者が50%以上	観光目的の宿泊者が50%未満	観光目的の宿泊者が50%以上	観光目的の宿泊者が50%未満	観光目的の宿泊者が50%以上	観光目的の宿泊者が50%未満	観光目的の宿泊者が50%以上	観光目的の宿泊者が50%未満		
平成23年10月	38,096,640	18,781,660	19,119,010	3,302,150	7,063,690	11,378,190	6,074,080	5,294,730	9,844,080	6,582,600	3,240,270	1,974,080	917,280	1,053,190	22,040	1,850	980
北海道	2,558,220	1,550,660	990,000	574,870	318,160	847,390	581,580	264,660	749,980	100,350	127,850	130,610	105,710	22,040	1,850	980	
青森県	430,160	191,070	239,090	44,430	123,750	137,840	66,890	71,140	64,960	56,530	8,430	3,680	1,550	1,850	980		
岩手県	547,400	265,920	273,580	35,050	117,620	203,310	112,500	90,810	83,880	10,570	2,530	2,530	1,550	980			
宮城県	921,640	391,050	523,720	257,230	201,490	298,210	194,550	163,660	251,220	197,570	53,650	4,800	1,840	2,960			
秋田県	463,660	217,860	189,830	121,620	41,730	157,920	101,470	86,450	111,840	33,770	21,930	3,740	2,000	2,000			
山形県	531,040	295,950	231,610	169,620	88,590	77,650	102,850	56,340	34,220	22,120	1,620	2,300	1,390	1,390			
福島県	869,660	371,900	491,270	291,680	99,770	252,280	132,900	119,380	94,940	15,330	10,880	240	1,640	1,640			
茨城県	390,220	184,220	205,690	134,620	108,400	106,620	36,370	70,240	36,370	15,250	20,870	9,240	390	8,560			
栃木県	937,650	695,300	241,540	242,450	150,700	324,900	239,720	85,180	116,780	19,760	10,020	4,620	5,410	5,410			
群馬県	830,420	606,890	222,280	97,160	94,830	261,910	208,690	53,220	175,620	3,670	5,740	3,570	2,180	2,180			
埼玉県	322,540	59,550	261,010	128,680	8,430	120,250	107,000	80,650	7,640	40,970	6,840	1,380	5,460	5,460			
千葉県	1,535,680	1,013,770	521,480	213,990	69,750	321,880	201,990	119,490	897,680	711,700	185,980	142,540	61,800	61,800			
東京都	3,906,770	643,660	3,245,470	992,050	48,820	1,039,830	65,660	974,170	1,556,090	480,690	1,067,970	645,080	189,400	455,670			
神奈川県	1,471,510	766,050	663,570	362,140	185,390	225,520	201,260	225,340	409,810	272,820	134,980	71,430	26,130	45,270			
新潟県	921,940	474,760	444,360	307,360	112,150	195,320	167,970	106,140	130,250	97,300	52,950	9,780	2,820	6,960			
富山県	386,580	193,700	188,560	119,460	46,130	69,120	117,730	22,940	46,750	19,810	26,910	9,620	6,340	3,280			
石川県	702,180	419,890	277,970	167,320	42,820	313,830	232,700	76,820	141,280	108,080	33,200	21,780	15,120	6,670			
福井県	302,460	144,960	155,050	76,510	31,170	45,290	103,460	51,510	51,960	34,380	2,190	2,290	520	1,770			
山梨県	563,470	421,680	141,790	129,910	67,060	62,650	206,010	153,240	103,130	101,810	1,320	33,070	31,730	1,340			
長野県	1,707,310	1,205,470	500,510	474,840	200,100	471,220	375,940	95,290	227,970	197,560	30,410	27,230	17,230	9,990			
岐阜県	560,860	364,120	195,480	153,960	73,800	170,830	130,120	40,710	110,010	104,390	5,620	19,100	14,890	4,210			
静岡県	1,165,220	999,010	551,240	428,470	183,910	517,480	408,920	108,560	300,980	226,390	74,590	33,010	16,300	16,700			
愛知県	1,112,720	687,960	387,290	403,870	63,250	333,150	98,630	254,520	238,210	75,830	162,380	84,680	11,060	73,620			
三重県	663,150	387,970	272,320	184,870	61,290	222,600	150,630	127,460	121,230	6,290	5,490	16,670	13,720	13,720			
滋賀県	379,550	237,720	141,400	105,900	35,610	77,180	36,700	40,480	135,770	130,280	5,490	9,450	5,900	3,550			
京都府	1,379,190	1,063,530	315,530	404,500	228,680	175,830	293,630	92,230	487,570	487,570	-	122,610	108,220	14,390			
大阪府	1,820,100	400,360	1,419,730	456,930	60,750	395,840	118,840	461,620	637,580	201,960	456,010	224,870	91,250	133,620			
兵庫県	957,440	501,730	455,710	210,560	74,100	134,770	134,770	126,400	342,190	242,270	99,930	35,540	10,270	25,270			
奈良県	195,690	178,280	17,410	81,780	2,600	47,790	45,060	2,730	37,280	37,280	-	2,680	2,400	280			
和歌山県	258,380	187,060	71,330	58,050	28,510	29,540	62,910	20,490	80,160	73,700	6,460	5,780	5,000	780			
鳥取県	306,770	146,860	159,910	56,020	22,310	104,590	67,180	37,410	46,860	36,990	9,870	3,470	910	2,560			
島根県	273,080	148,340	124,730	93,010	34,710	58,290	43,470	51,290	34,480	34,480	-	2,190	380	1,820			
岡山県	454,110	144,040	300,670	177,050	13,690	153,960	79,490	60,920	44,450	21,730	22,700	5,460	1,620	3,660			
広島県	749,710	210,180	538,140	294,460	64,980	228,140	189,430	88,520	144,110	38,420	105,690	20,870	3,730	17,140			
山口県	487,840	238,170	249,680	147,300	39,190	108,110	150,600	90,100	60,500	82,290	72,990	9,300	1,320	1,820			
徳島県	203,880	55,040	135,650	72,280	14,050	56,760	50,570	18,730	30,430	23,910	13,990	10,320	2,260	1,530			
香川県	262,310	109,850	152,460	58,650	16,560	110,040	56,440	53,610	46,130	22,550	23,580	4,570	1,960	2,610			
愛媛県	375,950	139,670	236,280	95,650	18,980	76,670	29,920	75,750	67,280	33,780	33,500	4,830	2,130	2,700			
高知県	252,710	107,020	145,700	90,010	23,220	66,790	26,530	28,450	39,880	26,490	13,360	1,390	650	730			
福岡県	1,160,100	239,620	920,070	448,270	61,940	388,330	293,030	229,670	278,480	186,920	56,130	196,920	14,680	41,450			
佐賀県	222,620	109,920	112,430	80,270	29,910	50,090	31,420	29,660	31,160	26,860	4,500	2,640	1,880	670			
長崎県	643,410	335,620	307,790	142,750	37,290	105,460	119,140	79,200	38,660	138,620	1,310	21,510	13,840	7,670			
熊本県	663,640	335,210	328,430	229,380	88,140	141,240	251,800	126,930	124,870	85,620	35,560	14,590	6,980	7,610			
大分県	555,570	367,290	188,150	174,890	64,510	110,380	169,510	47,300	129,670	129,670	-	42,900	37,680	4,410			
宮崎県	293,240	66,870	223,840	78,030	14,790	86,180	21,720	64,470	45,210	22,270	22,970	2,900	1,620	1,270			
鹿児島県	646,940	279,710	367,080	157,160	40,730	194,720	110,970	83,750	144,400	96,970	47,430	8,410	5,180	3,230			
沖縄県	1,353,960	1,092,250	251,770	258,060	108,730	149,330	269,960	226,590	633,190	627,680	5,510	79,750	60,640	18,980			
北海道運輸局	2,558,220	1,550,660	990,000	574,870	263,550	318,160	847,390	264,660	749,980	100,350	127,850	130,610	105,710	22,040			
東北運輸局	3,763,560	1,787,730	1,949,100	1,161,080	365,190	792,400	1,198,740	587,780	595,670	468,660	132,020	18,250	7,430	10,820			
関東運輸局	9,958,960	4,291,110	5,392,830	2,395,610	1,132,980	2,794,040	1,661,060	1,661,060	3,463,600	1,878,640	1,475,520	923,970	337,960	585,680			
中部運輸局	3,718,010	2,293,260	1,411,510	1,069,180	475,840	589,130	1,199,830	894,340	566,250	422,780	143,470	68,400	41,510	26,890			
近畿運輸局	4,200,410	2,164,020	1,217,970	413,400	506,530	839,810	527,720	311,030	560,020	511,010	155,730	110,020	110,020	110,020			
中国運輸局	4,990,350	2,568,670	2,421,120	1,317,990	413,400	1,435,990	691,910	743,950	1,740,550	1,172,660	587,890	400,930	223,040	177,880			
四国運輸局	2,271,500	887,590	1,373,130	767,840	174,890	582,220	679,800	368,770	311,040	352,170	147,550	35,130	7,960	26,990			
九州運輸局	1,094,850	411,580	670,990	316,350	72,810	321,270	131,620	188,230	177,170	96,410	80,760	13,040	5,360	7,570			
沖縄総合事務局	4,185,530	1,734,240	2,447,790	337,310	970,480	1,263,650	595,730	667,930	854,470	545,790	308,680	146,270	81,960	66,310			
沖縄県(再掲)	1,353,960	1,092,250	251,770	258,060	108,730	149,330	269,960	226,590	633,190	627,680	5,510	79,750	60,640	18,980			

運輸局等(再掲)2)

1) 宿泊目的割合不詳を含む。
 2) 長野県は北陸信越運輸局、福井県は中部運輸局に含まれる。
 3) 従業者数10人未満を含む。

第2表 年、月(12区分及び四半期)、施設所在地(47区分及び運輸局等)、従業者数(3区分)、宿泊目的割合(2区分)別延べ宿泊者数(続き)

施設所在地(47区分及び運輸局等)	延べ宿泊者数(D、3)	従業者数(3区分)、宿泊目的割合(2区分)					100人以上					うち		宿泊目的割合(2区分)			
		10~29人					30~99人					外国人延べ宿泊者数(1)		観光目的の宿泊者が50%以上		観光目的の宿泊者が50%未満	
		1)	観光目的の宿泊者が50%以上	観光目的の宿泊者が50%未満	観光目的の宿泊者が50%以上	観光目的の宿泊者が50%未満	1)	観光目的の宿泊者が50%以上	観光目的の宿泊者が50%未満	観光目的の宿泊者が50%以上	観光目的の宿泊者が50%未満	観光目的の宿泊者が50%以上	観光目的の宿泊者が50%未満	観光目的の宿泊者が50%以上	観光目的の宿泊者が50%未満		
平成23年11月	35,536,100	17,205,760	18,144,060	9,650,010	6,639,040	10,786,970	5,745,690	5,032,150	9,388,870	6,244,300	3,127,770	1,810,530	806,340	1,001,370	806,340	1,001,370	
北海道	1,805,360	977,230	816,010	406,240	151,070	593,500	375,950	216,350	505,530	392,930	105,890	95,200	77,250	15,990	77,250	15,990	
青森県	318,600	116,200	202,400	129,870	23,110	106,770	40,520	60,030	49,300	42,520	6,780	2,240	2,100	1,430	2,100	1,430	
岩手県	485,150	228,860	250,790	138,900	27,910	189,150	107,100	82,060	81,220	72,250	8,970	3,280	3,090	3,470	3,090	3,470	
宮城県	889,680	384,210	518,490	243,320	189,720	248,250	161,220	161,220	232,280	187,980	64,290	6,550	6,550	1,390	6,550	1,390	
秋田県	295,900	134,270	158,490	89,740	26,330	105,690	58,750	46,940	24,700	16,630	17,510	1,150	280	870	280	870	
山形県	445,360	239,690	202,670	133,950	63,400	166,600	89,610	76,990	83,340	35,830	35,830	1,150	280	870	280	870	
福島県	828,960	344,120	478,560	271,960	85,730	254,890	130,100	124,750	101,950	102,230	15,020	2,230	250	1,980	250	1,980	
茨城県	394,280	194,520	289,360	135,740	19,950	114,690	43,400	71,200	33,480	14,300	19,190	9,250	230	870	230	870	
栃木県	829,340	583,500	245,030	221,880	126,770	311,670	227,470	84,200	135,100	114,500	20,600	12,730	7,360	5,370	7,360	5,370	
群馬県	715,240	513,670	200,840	170,560	84,700	227,250	179,320	47,930	138,060	154,430	3,640	5,080	2,780	2,300	2,780	2,300	
埼玉県	3,191,110	59,640	257,580	126,840	9,060	105,350	26,440	78,900	39,370	7,510	39,370	5,930	310	5,620	310	5,620	
千葉県	1,478,360	994,760	483,090	201,880	67,870	133,680	198,960	108,660	873,970	701,230	172,750	130,780	77,480	53,300	77,480	53,300	
東京都	3,731,560	613,230	3,100,810	935,230	46,700	886,680	989,520	923,470	1,488,090	451,280	1,029,170	589,640	165,380	424,180	165,380	424,180	
神奈川県	1,466,880	798,950	624,760	354,450	145,980	207,340	419,820	205,520	214,300	281,020	127,480	67,100	22,460	44,620	22,460	44,620	
新潟県	772,340	382,500	389,530	259,520	89,510	170,010	144,760	95,040	122,580	77,230	45,320	6,560	1,240	5,310	1,240	5,310	
富山県	313,660	142,720	166,730	98,960	34,060	105,810	85,160	20,650	108,670	80,820	23,340	3,300	3,300	2,950	3,300	2,950	
石川県	700,960	420,500	274,870	161,460	37,880	323,110	244,490	73,030	142,040	107,040	35,000	14,050	8,760	5,300	8,760	5,300	
福井県	344,350	191,700	149,340	79,120	36,400	110,680	59,960	50,720	46,410	44,270	2,140	1,900	410	1,490	410	1,490	
山梨県	1,234,950	780,670	463,570	349,300	173,900	200,000	151,600	88,400	98,800	97,550	1,250	26,730	25,290	1,430	25,290	1,430	
長野県	507,060	317,660	188,540	117,990	61,860	156,990	117,950	39,040	106,200	99,830	5,370	13,550	9,750	3,800	9,750	3,800	
岐阜県	1,646,010	1,098,220	534,680	424,450	195,410	268,510	469,830	108,670	329,860	256,600	73,260	36,580	15,300	21,270	15,300	21,270	
静岡県	1,074,840	290,830	775,640	370,740	56,470	306,250	111,660	231,060	84,400	185,400	5,800	83,460	73,830	8,630	73,830	8,630	
三重県	648,550	403,310	242,360	176,350	59,410	114,060	223,700	156,560	67,140	132,850	127,050	11,090	2,710	8,370	2,710	8,370	
滋賀県	402,450	250,130	151,590	107,870	33,570	73,580	41,750	43,570	146,380	140,580	5,800	12,560	8,100	4,460	8,100	4,460	
京都府	1,618,270	1,271,670	346,420	460,350	269,050	191,530	436,250	331,780	104,290	557,130	-	115,850	100,330	15,520	100,330	15,520	
大阪府	1,821,050	406,760	1,414,290	452,430	60,770	126,370	457,770	126,370	366,580	202,320	459,220	237,850	92,760	145,100	92,760	145,100	
兵庫県	990,240	535,050	465,130	212,170	77,150	285,620	138,550	127,060	346,580	249,970	96,610	11,880	11,880	20,580	11,880	20,580	
奈良県	200,260	187,420	12,800	80,150	3,000	51,840	42,420	2,800	42,420	42,420	-	2,980	2,720	270	2,720	270	
和歌山県	264,020	191,290	72,740	32,060	28,660	91,030	70,860	20,170	83,160	76,990	6,170	8,540	7,330	1,210	7,330	1,210	
鳥取県	315,460	154,400	161,070	56,950	23,670	109,590	72,750	36,840	49,580	39,190	10,390	2,670	790	1,890	790	1,890	
島根県	257,810	138,030	119,780	88,370	23,620	55,750	42,090	49,150	32,050	32,050	2,080	350	350	1,730	350	1,730	
岡山県	407,860	131,370	267,540	162,400	14,470	138,970	78,930	54,880	40,870	20,660	20,210	6,780	2,330	4,030	2,330	4,030	
広島県	717,810	205,510	511,300	278,330	59,630	182,820	87,930	94,890	142,890	38,310	104,580	18,000	2,740	15,260	2,740	15,260	
山口県	422,530	210,240	212,300	118,990	29,000	136,880	83,830	53,050	76,400	68,760	7,640	3,920	2,390	1,530	2,390	1,530	
徳島県	198,820	131,690	70,190	14,650	54,210	46,920	15,990	29,540	24,890	14,570	10,320	2,270	1,000	1,250	1,000	1,250	
香川県	277,290	126,950	150,340	60,060	17,650	119,080	68,110	50,970	48,380	24,780	23,600	7,740	2,480	5,270	2,480	5,270	
愛媛県	328,790	108,280	220,510	89,070	17,190	71,880	100,710	69,330	64,810	33,040	31,770	4,720	1,930	2,790	1,930	2,790	
高知県	247,630	102,420	145,220	93,200	24,430	55,940	27,240	28,700	43,290	28,520	14,770	2,470	1,310	1,160	1,310	1,160	
福岡県	1,126,540	224,670	901,310	423,210	54,150	369,060	292,970	65,430	282,940	84,090	198,850	57,340	15,660	41,680	15,660	41,680	
佐賀県	239,180	121,750	117,130	79,950	33,330	46,330	76,910	35,090	38,430	33,980	4,450	4,550	2,970	1,580	2,970	1,580	
長崎県	608,070	314,480	293,590	126,920	32,670	94,260	126,610	75,490	129,570	128,340	1,240	23,140	16,660	6,470	16,660	6,470	
熊本県	628,780	327,210	301,570	216,820	87,190	245,380	129,590	115,790	79,590	44,860	34,730	14,080	6,780	7,300	6,780	7,300	
大分県	599,710	418,140	181,500	184,870	73,600	111,270	188,730	143,990	44,740	145,790	-	38,640	34,680	3,960	34,680	3,960	
宮崎県	292,080	70,030	219,520	82,720	17,440	62,760	85,880	20,590	65,330	45,410	22,750	8,430	5,850	3,860	5,850	3,860	
鹿児島県	641,770	277,450	363,970	151,650	35,780	202,640	116,820	85,820	146,400	97,770	46,630	10,960	7,790	3,180	7,790	3,180	
沖縄県	1,156,440	904,560	244,550	247,130	100,710	146,420	237,550	198,480	38,310	508,740	5,710	42,460	34,610	7,850	34,610	7,850	
北海道運輸局	1,805,360	977,230	816,010	406,240	151,070	593,500	375,950	216,350	505,530	392,930	105,890	95,200	77,250	15,990	77,250	15,990	
東北運輸局	3,261,640	1,427,340	1,811,410	1,007,750	280,150	1,065,090	513,100	551,990	562,790	433,590	129,200	17,800	7,500	10,310	7,500	10,310	
関東運輸局	9,463,540	4,043,440	5,345,100	2,272,010	564,730	1,698,860	1,098,860	1,577,040	3,245,360	1,821,830	1,413,440	847,230	301,280	545,550	301,280	545,550	
中部運輸局	3,021,900	1,726,390	1,284,220	869,240	335,350	529,680	744,660	272,290	483,860	352,020	131,830	43,130	22,260	20,870	22,260	20,870	
近畿運輸局	4,220,810	2,301,660	1,890,550	1,190,640	409,540	1,412,590	915,960	496,630	854,110	612,150	241,960	146,580	37,800	108,770	37,800	108,770	
中国運輸局	5,296,300	2,842,360	2,452,970	1,373,930	549,760	1,837,200	758,360	555,660	1,837,200	1,269,400	587,000	410,340	223,210	187,120	223,210	187,120	
四国運輸局	2,121,470	839,550	1,272,400	705,030	159,380	654,330	365,530	288,800	341,780	198,970	142,810	33,460	8,600	24,430	8,600	24,430	
九州運輸局	1,052,530	389,510	647,760	312,510	73,920	322,650	142,720	178,540	181,370	100,900	80,470	17,200	6,710	10,470	6,710	10,470	
沖縄総合事務局	4,136,120	1,783,730	2,378,730	1,266,160	334,150	1,288,610	632,080	696,530	868,130								

第2表 年、月(12区分及び四半期)、施設所在地(47区分及び運輸局等)、従業者数(3区分)、宿泊目的割合(2区分)別延べ宿泊者数(続き)

施設所在地(47区分及び運輸局等)	従業者数(3区分)、宿泊目的割合(2区分)										100人以上			うち			宿泊目的割合(2区分)					
	延べ宿泊者数(D、3)					10～29人					30～99人					外国人延べ宿泊者数(1)			観光目的の宿泊者が50%以上		観光目的の宿泊者が50%未満	
	延べ宿泊者数(D、3)	観光目的の宿泊者が50%以上(3)	観光目的の宿泊者が50%未満(3)	1)	観光目的の宿泊者が50%以上	観光目的の宿泊者が50%未満	1)	観光目的の宿泊者が50%以上	観光目的の宿泊者が50%未満	1)	観光目的の宿泊者が50%以上	観光目的の宿泊者が50%未満	観光目的の宿泊者が50%以上	観光目的の宿泊者が50%未満	観光目的の宿泊者が50%以上	観光目的の宿泊者が50%未満	観光目的の宿泊者が50%以上	観光目的の宿泊者が50%未満	観光目的の宿泊者が50%以上	観光目的の宿泊者が50%未満		
平成23年12月	34,074,880	16,085,180	17,804,600	9,242,910	2,704,600	6,486,750	9,968,790	5,004,570	4,956,930	9,339,180	6,136,880	3,182,020	1,827,030	870,630	951,140							
北海道	1,987,490	1,179,250	1,656,000	416,930	165,600	249,750	605,880	398,200	206,490	674,280	550,550	113,030	203,550	172,210	26,760							
青森県	287,050	103,970	183,080	118,260	21,020	97,240	90,140	37,870	52,270	39,930	34,260	5,660	1,660	700	960							
岩手県	451,030	221,390	220,450	122,860	25,470	97,530	162,620	86,760	75,850	90,540	83,450	7,090	1,990	960	1,030							
宮城県	874,990	513,760	484,930	246,090	48,930	197,000	242,860	81,380	161,480	254,720	192,720	61,990	3,640	1,370	2,270							
秋田県	233,460	88,470	145,000	78,440	21,700	57,660	88,590	40,800	46,740	25,460	6,470	18,990	940	390	550							
山形県	420,980	237,970	180,770	130,920	71,020	57,660	157,640	88,160	69,470	50,590	35,100	15,490	960	290	670							
福島県	839,690	360,970	472,220	265,400	80,000	185,410	250,120	125,220	124,390	126,370	111,270	15,100	1,200	140	1,070							
茨城県	430,160	130,470	287,050	142,260	25,380	104,730	124,190	55,280	68,910	35,570	16,330	19,240	7,190	350	6,450							
栃木県	672,320	446,610	223,540	171,260	84,470	86,860	253,090	174,160	78,930	122,150	103,920	18,230	6,440	2,390	4,060							
群馬県	643,580	435,310	207,520	163,860	71,530	92,530	202,540	154,010	48,530	137,170	138,360	3,620	4,650	2,290	2,860							
埼玉県	321,790	54,610	266,200	128,240	7,290	120,950	103,700	23,760	79,950	52,900	7,760	45,130	4,860	2,890	4,580							
千葉県	1,566,830	1,056,880	509,040	218,670	78,060	140,230	333,660	212,660	121,000	899,890	718,480	181,410	133,140	76,520	56,620							
東京都	4,052,720	690,350	3,344,920	1,015,530	51,680	962,080	1,066,730	68,240	998,490	1,633,400	1,108,200	516,590	616,590	187,180	429,360							
神奈川県	1,490,940	763,880	683,700	354,440	127,380	225,680	436,060	197,610	238,450	418,940	272,820	143,790	63,820	23,510	40,290							
新潟県	757,910	392,450	361,200	231,990	79,670	152,320	198,150	111,470	86,680	137,580	96,230	41,360	8,670	5,710	2,950							
富山県	265,570	111,530	149,830	85,410	26,350	54,850	83,860	66,250	17,610	34,460	11,570	22,890	2,740	610	2,130							
石川県	578,500	333,290	238,970	144,080	34,020	110,060	206,620	200,400	61,990	111,770	79,530	32,230	9,040	5,810	3,230							
福井県	309,910	179,360	130,180	68,020	33,080	34,860	60,820	57,580	45,240	43,440	41,200	1,940	1,480	390	1,090							
山梨県	438,550	311,060	127,480	102,850	51,350	51,510	161,640	115,920	45,720	77,780	76,620	1,160	28,540	27,130	1,410							
長野県	1,311,520	897,050	427,660	396,260	127,590	158,670	304,530	235,010	69,520	154,500	131,110	23,390	13,670	7,740	5,940							
岐阜県	409,310	241,860	166,960	117,400	45,770	71,170	124,490	87,410	37,080	82,140	76,720	5,410	11,980	8,510	3,470							
愛知県	1,660,220	1,094,140	536,990	430,390	198,320	228,770	564,290	454,010	110,280	325,620	253,820	71,800	29,300	14,480	14,800							
静岡県	1,078,190	290,980	780,190	367,930	51,120	342,690	442,690	112,230	230,460	309,150	280,450	147,380	72,330	9,040	6,310							
三重県	644,040	392,310	248,400	180,380	58,050	119,000	217,580	148,060	69,520	129,760	128,590	6,170	8,680	6,000	6,600							
滋賀県	308,130	185,970	121,250	84,150	26,210	57,030	63,460	27,920	35,550	114,060	109,210	4,850	8,820	5,640	3,180							
京都府	1,304,590	1,013,520	290,940	382,840	217,720	165,110	326,700	244,530	82,030	465,970	465,970	-	103,450	90,330	13,120							
大阪府	1,905,670	419,000	1,486,680	478,110	65,140	412,970	607,990	421,940	483,060	687,200	211,770	475,430	223,520	86,800	136,720							
兵庫県	1,004,690	521,590	482,840	220,010	78,740	141,280	262,810	132,610	130,200	347,430	244,570	102,870	27,730	9,180	18,550							
奈良県	130,300	121,290	9,010	48,060	46,600	1,460	33,190	31,640	1,870	34,660	34,660	-	1,910	1,860	50							
和歌山県	265,900	202,150	63,750	59,560	32,610	26,960	96,190	76,800	19,390	85,830	79,360	6,470	6,460	5,740	730							
鳥取県	272,010	122,990	149,020	52,230	23,440	28,000	90,570	56,980	33,590	38,500	29,360	9,150	3,930	1,960	1,970							
島根県	199,640	96,590	103,060	69,040	20,970	48,080	68,320	26,780	41,540	23,740	23,740	-	920	150	770							
岡山県	382,890	107,070	267,850	157,030	11,360	137,690	115,220	63,160	52,060	35,710	17,260	18,440	3,770	700	2,920							
広島県	589,240	153,330	453,520	232,690	35,140	197,290	132,610	55,010	77,600	120,370	28,710	91,660	12,830	1,900	10,930							
山口県	349,580	151,850	197,730	109,450	25,840	83,610	105,560	54,530	51,040	57,890	50,910	6,980	3,710	2,480	1,230							
徳島県	142,510	32,150	80,320	55,370	8,550	46,280	31,740	9,390	21,280	20,330	12,240	8,090	1,060	180	840							
香川県	212,150	86,540	125,610	52,200	13,420	38,770	91,600	50,070	41,530	36,310	15,370	20,940	2,600	1,660	1,660							
愛媛県	272,950	88,700	184,250	74,760	13,250	61,510	94,130	28,860	65,270	55,090	26,160	28,930	2,590	1,030	1,560							
高知県	215,520	84,830	128,690	81,250	20,110	61,140	43,630	18,170	25,450	36,590	25,510	11,060	950	510	450							
福岡県	1,096,140	215,220	880,600	418,230	55,130	363,100	291,870	59,430	232,440	273,690	83,850	189,850	57,550	15,070	42,480							
佐賀県	209,590	101,510	107,820	73,150	27,800	45,100	66,140	30,270	35,870	25,570	23,480	2,090	2,950	2,320	630							
長崎県	513,000	241,450	271,560	111,050	24,780	86,270	158,160	82,510	75,650	111,810	110,860	950	20,380	12,830	7,550							
熊本県	498,950	234,850	264,100	174,240	59,240	115,000	184,570	85,580	98,990	67,620	39,630	27,990	14,750	7,300	7,440							
大分県	542,730	348,110	194,580	161,960	55,670	106,290	154,840	112,730	42,110	136,190	136,190	-	35,500	31,070	4,430							
宮崎県	259,860	57,470	199,580	74,090	14,080	57,200	73,480	15,990	73,480	40,480	19,630	20,850	3,290	2,460	830							
鹿児島県	518,720	221,700	296,360	131,600	29,540	101,400	160,540	86,490	74,050	118,370	74,050	37,320	9,770	7,080	2,700							
沖縄県	1,151,810	907,750	237,720	244,060	104,470	139,590	233,680	197,240	35,800	519,310	511,890	7,420	41,550	33,070	8,480							
運輸局等(再掲)2)																						
北海道運輸局	1,987,490	1,179,250	793,180	416,930	165,600	249,750	605,880	398,200	206,490	674,280	550,550	113,030	203,550	172,210	26,760							
東北運輸局	3,106,990	1,369,200	1,715,280	961,920	288,130	691,380	998,950	460,690	528,260	587,590	463,280	124,320	10,390	3,840	6,550							
関東運輸局	9,616,890	3,889,160	5,619,440	2,297,120	1,784,300	1,679,970	1,001,650	1,001,650	1,679,970	3,377,800	1,847,450	1,520,780	865,230	319,630	545,140							
中部運輸局	2,913,490	1,615,060	857,730	475,900	371,620	475,900	853,170	313,130	235,800	438												

第3表 年、月(12区分及び四半期)、施設所在地(47区分及び連輸局等)、従業者数(3区分)、宿泊目的割合(2区分)別実宿泊者数並びに年、月(12区分及び四半期)、施設所在地(47区分及び連輸局等)、宿泊目的割合(2区分)別外国人実宿泊者数

施設所在地(47区分及び連輸局等)	従業者数(3区分)、宿泊目的割合(2区分)					100人以上					うち外国人実宿泊者数 ¹⁾		宿泊目的割合(2区分)				
	10~29人					30~99人					1)		50%以上		50%未満		
	1)	2)	3)	4)	5)	1)	2)	3)	4)	5)	1)	2)	3)	4)	5)	6)	7)
平成23年1~12月計	312,179,540	163,300,360	85,300,660	28,479,550	56,614,090	95,214,920	51,991,000	43,146,310	80,092,810	55,395,660	24,514,860	11,361,510	5,985,280	1,011,740	5,347,170	1,169,610	131,340
北海道	20,642,850	12,993,590	7,476,790	4,665,620	2,571,120	6,953,690	4,638,800	2,301,180	6,506,720	5,472,430	939,820	1,169,610	1,011,740	1,011,740	131,340	1,169,610	131,340
青森県	3,366,330	1,318,030	2,037,990	1,264,160	1,002,690	1,094,850	476,420	608,130	483,840	416,520	67,320	483,840	10,760	22,420	11,670	483,840	11,670
岩手県	4,220,800	2,130,010	2,006,090	1,205,850	921,360	1,533,930	953,230	580,690	811,780	663,990	97,890	32,640	16,510	7,020	17,370	32,640	7,020
宮城県	6,464,670	2,676,010	3,756,920	2,036,020	1,656,350	1,948,920	699,760	1,249,160	1,762,940	1,365,910	397,030	32,750	15,390	17,370	32,750	32,750	17,370
秋田県	1,450,360	1,274,410	862,800	591,150	918,800	513,310	405,490	1,393,110	233,980	1,393,110	18,270	18,270	12,810	5,460	18,270	18,270	5,460
山形県	4,071,000	2,379,790	1,675,890	754,770	1,500,440	833,960	666,450	1,413,390	443,550	1,413,390	22,720	22,720	16,240	6,480	22,720	22,720	6,480
福島県	6,310,540	3,059,180	3,239,130	2,072,580	1,366,970	2,108,000	1,072,580	1,712,780	844,050	1,712,780	19,360	19,360	6,260	13,100	19,360	19,360	13,100
茨城県	3,031,700	1,495,920	2,195,340	1,045,900	890,090	913,480	352,400	561,450	356,110	151,080	205,030	40,440	2,550	37,760	40,440	40,440	37,760
栃木県	7,163,170	5,035,520	2,121,740	1,854,110	1,000,080	2,612,950	770,420	1,842,210	1,042,880	1,927,220	130,160	55,290	29,260	26,010	55,290	55,290	26,010
群馬県	6,916,950	5,100,250	1,813,360	1,595,890	803,080	2,056,830	1,671,400	385,420	1,577,900	1,542,830	35,070	34,160	22,760	11,410	34,160	34,160	11,410
埼玉県	2,628,880	608,640	2,020,050	976,900	881,830	931,110	259,850	671,260	386,170	59,860	326,320	27,860	2,960	24,890	27,860	27,860	24,890
千葉県	12,351,420	8,585,180	3,763,790	752,730	1,101,720	2,672,530	1,710,180	962,360	6,957,260	5,590,700	1,366,550	1,193,090	687,160	505,930	1,193,090	1,193,090	505,930
東京都	28,204,270	4,832,630	29,318,900	7,945,100	401,930	7,635,450	5,160,000	7,212,850	3,417,640	7,179,760	2,692,140	780,590	1,911,200	1,911,200	780,590	2,692,140	780,590
神奈川県	12,096,070	6,816,610	5,258,910	3,031,200	1,833,900	3,549,100	1,767,940	1,781,160	3,715,710	2,473,640	1,238,890	386,010	162,700	223,250	386,010	386,010	223,250
新潟県	7,851,370	4,537,120	3,297,210	2,475,160	1,582,890	2,229,310	1,421,980	807,310	1,375,890	986,700	389,190	49,900	19,230	30,610	49,900	49,900	30,610
富山県	2,888,480	1,567,000	1,295,520	952,280	582,860	1,065,000	876,340	188,650	291,670	138,320	188,350	39,830	25,760	13,740	39,830	39,830	13,740
石川県	5,648,400	3,533,200	2,087,100	1,351,800	974,610	2,812,570	1,948,800	837,540	1,122,100	947,490	174,610	95,710	69,220	26,470	95,710	95,710	26,470
福井県	2,831,180	1,707,190	1,116,690	684,940	349,070	1,024,270	546,050	478,220	386,280	366,890	19,390	16,920	4,570	12,350	16,920	16,920	12,350
山梨県	5,548,610	4,336,070	1,200,640	849,430	446,330	1,811,070	1,372,240	428,650	761,030	751,090	9,940	229,760	214,020	15,170	229,760	229,760	15,170
長野県	14,604,760	10,840,620	3,749,900	4,065,200	2,436,670	1,628,530	3,676,250	1,817,840	1,688,860	228,980	150,990	10,450	39,640	10,450	150,990	150,990	39,640
岐阜県	4,522,360	3,238,060	1,281,470	1,225,120	593,110	1,436,620	1,146,360	280,280	1,008,500	959,980	48,520	107,930	78,800	29,120	107,930	107,930	29,120
静岡県	15,186,980	10,210,310	4,948,470	3,760,160	1,709,080	2,046,410	4,174,170	1,053,890	2,965,950	2,368,500	591,750	239,170	120,110	119,040	239,170	239,170	119,040
愛知県	9,435,260	2,695,210	6,698,670	3,292,250	570,600	3,102,070	1,047,880	2,059,190	2,033,340	726,600	1,306,740	451,750	83,080	368,670	451,750	451,750	368,670
三重県	6,134,160	4,111,100	2,014,220	1,599,580	637,530	953,210	1,428,340	575,260	1,371,870	1,313,300	58,570	30,320	21,600	30,320	58,570	58,570	30,320
滋賀県	3,417,230	2,223,430	1,190,990	829,230	345,210	675,030	349,760	325,270	1,192,370	1,150,740	41,630	57,790	38,460	66,340	57,790	57,790	66,340
京都府	10,335,960	8,078,890	2,253,960	2,884,350	1,179,260	2,771,740	2,158,640	612,650	3,438,700	3,438,700	542,220	475,890	66,340	66,340	475,890	475,890	66,340
大阪府	15,587,900	3,896,930	11,690,970	3,928,580	562,470	3,366,100	4,905,500	1,182,380	3,723,120	5,359,170	1,945,690	1,502,260	698,020	804,250	1,502,260	1,502,260	804,250
兵庫県	9,268,450	5,197,900	4,060,420	2,021,320	1,203,670	2,535,250	1,239,370	1,235,890	3,256,010	2,424,670	831,340	193,220	75,430	117,800	193,220	193,220	117,800
奈良県	1,651,550	1,573,110	73,080	637,850	18,170	384,870	364,510	20,360	282,370	282,370	22,020	22,020	22,020	22,020	22,020	22,020	22,020
和歌山県	3,436,790	2,785,180	651,600	680,370	431,470	248,900	949,910	195,940	1,120,720	1,063,820	57,460	57,460	6,800	6,800	57,460	57,460	6,800
鳥取県	2,589,580	1,414,440	1,175,140	506,130	245,360	636,240	274,250	398,410	310,010	88,400	88,400	20,580	9,800	10,780	20,580	20,580	10,780
徳島県	2,321,130	1,304,950	1,016,170	718,480	263,110	843,790	397,240	446,540	328,700	328,700	-	8,760	3,920	4,840	8,760	8,760	4,840
岡山県	3,784,360	1,387,830	2,396,920	1,353,690	1,190,480	1,374,490	761,610	612,890	386,880	194,700	192,090	38,990	14,130	24,510	38,990	38,990	24,510
広島県	6,012,410	1,700,870	4,308,930	2,404,290	502,770	1,899,590	647,310	856,380	1,205,550	334,620	870,930	105,530	21,670	83,860	105,530	105,530	83,860
山口県	3,246,110	1,699,140	1,546,790	1,005,440	325,380	680,060	1,104,040	659,060	444,980	558,350	93,170	23,880	10,980	12,900	23,880	23,880	12,900
徳島県	1,537,430	453,640	955,320	489,090	114,740	438,750	164,050	263,290	353,530	101,720	114,810	13,300	3,480	9,410	13,300	13,300	9,410
香川県	2,663,490	1,421,030	1,241,300	531,710	158,670	373,030	532,180	441,390	546,060	331,720	214,330	28,230	10,560	17,670	28,230	28,230	17,670
愛媛県	3,297,460	1,424,360	1,873,040	839,360	194,640	644,710	935,730	340,740	594,980	699,640	421,470	29,220	12,540	16,680	29,220	29,220	16,680
高知県	2,376,350	1,087,990	1,288,200	861,240	238,130	623,120	511,250	285,900	300,020	231,270	158,760	12,870	7,950	4,930	12,870	12,870	7,950
福岡県	10,495,780	2,228,110	8,266,370	3,722,170	491,330	3,230,540	649,240	2,294,650	2,626,260	806,010	1,820,240	428,790	117,160	311,640	428,790	428,790	311,640
佐賀県	2,202,960	1,147,830	797,160	324,470	471,880	324,470	354,280	389,790	261,550	228,760	32,790	27,660	19,310	8,350	27,660	27,660	8,350
長崎県	5,616,910	3,019,190	2,592,130	1,238,540	806,230	1,728,920	1,019,170	709,750	1,213,190	1,204,430	8,770	211,740	157,810	53,920	211,740	211,740	53,920
熊本県	3,246,990	2,739,350	1,922,860	895,730	1,117,130	2,163,050	1,128,630	1,034,410	892,550	602,410	290,140	172,440	131,660	40,780	172,440	172,440	40,780
大分県	5,313,970	3,773,070	1,542,660	1,533,090	915,460	1,586,400	1,236,190	359,220	1,327,870	48,410	160,540	26,580	16,940	30,590	26,580	26,580	30,590
宮崎県	2,317,470	580,190	1,729,420	630,720	124,970	708,580	169,130	539,450	357,700	197,150	160,540	26,580	16,940	9,650	26,580	26,580	9,650
鹿児島県	5,203,810	2,400,000	2,803,680	1,256,220	300,860	923,300	692,670	1,305,510	937,430	388,090	368,090	65,280	46,080	19,200	65,280	65,280	19,200
沖縄県	8,589,290	6,852,700	1,724,800	1,863,780	791,620	1,817,390	1,567,200	247,690	3,702,920	3,652,890	50,040	301,690	247,510	54,130	301,690	301,690	54,130
北海道連輸局	20,642,850	12,993,590	7,476,790	4,665,620	2,571,120	6,953,690	4,638,800	2,301,180	6,506,720	5,472,430							

第3表 年、月(12区分及び四半期)、施設所在地(47区分及び連輸局等)、従業者数(3区分)、宿泊目的割合(2区分)別実宿泊者数(続き)

施設所在地(47区分及び連輸局等)	従業者数(3区分)、宿泊目的割合(2区分)										100人以上		うち外国人実宿泊者数(1)	宿泊目的割合(2区分)	
	10~29人					30~99人					100人以上			観光目的の宿泊者が50%以上	観光目的の宿泊者が50%未満
	1)	観光目的の宿泊者が50%以上	観光目的の宿泊者が50%未満	1)	観光目的の宿泊者が50%以上	観光目的の宿泊者が50%未満	1)	観光目的の宿泊者が50%以上	観光目的の宿泊者が50%未満	1)	観光目的の宿泊者が50%以上	観光目的の宿泊者が50%未満		観光目的の宿泊者が50%以上	観光目的の宿泊者が50%未満
平成23年1~3月計	69,165,240	35,327,500	19,014,030	5,972,290	13,031,930	21,008,260	11,139,060	9,846,960	18,044,180	12,545,620	5,442,360	3,315,550	1,860,360	1,447,340	
北海道	4,561,980	2,945,140	1,005,630	404,540	599,290	1,531,280	998,300	529,780	1,602,260	1,434,710	149,470	418,610	363,130	48,060	
青森県	635,960	225,370	219,620	109,630	133,660	199,640	115,910	83,550	91,250	79,920	11,330	9,710	6,570	3,140	
岩手県	835,360	436,370	213,270	51,540	161,730	282,940	187,250	95,690	205,530	148,190	24,920	12,530	10,980	1,440	
宮城県	1,255,760	488,050	373,360	54,360	319,380	372,480	117,410	255,070	362,120	256,340	105,780	13,140	7,080	6,060	
秋田県	446,030	167,890	130,910	36,980	130,910	159,340	77,830	81,520	44,590	18,810	25,780	9,940	8,450	1,490	
山形県	872,590	518,620	353,580	177,830	177,830	322,780	193,660	129,120	92,690	64,000	28,690	16,510	14,170	2,340	
福島県	1,525,790	866,910	467,030	195,240	271,790	500,510	266,330	204,250	255,000	234,740	30,750	10,470	4,740	5,740	
茨城県	675,860	216,880	118,140	30,770	187,370	214,960	82,890	81,990	90,230	55,560	43,680	9,020	1,270	7,750	
群馬県	1,333,940	856,570	343,330	175,580	167,750	503,590	322,560	181,040	200,220	172,590	27,430	14,260	9,580	4,690	
群馬県	1,460,300	1,023,840	348,660	144,550	204,110	442,820	373,520	69,310	279,780	6,960	12,190	8,720	3,470	3,470	
埼玉県	627,460	207,120	212,590	17,830	223,430	41,950	181,490	87,220	13,490	73,730	6,430	6,030	400	6,030	
千葉県	2,834,390	2,008,760	925,460	458,040	180,530	659,470	424,280	235,190	1,613,710	1,265,900	347,810	326,870	182,230	141,640	
東京都	6,750,600	1,194,990	5,553,920	1,940,770	1,842,450	1,863,200	126,780	1,736,420	2,479,060	840,240	64,000	793,380	247,500	545,740	
神奈川県	2,680,720	1,432,010	1,241,870	679,020	236,760	442,260	375,850	386,790	812,780	521,200	291,590	101,280	47,220	54,050	
新潟県	1,921,610	1,229,310	687,540	219,420	332,220	451,820	280,620	171,200	357,260	287,290	69,970	18,320	10,850	7,420	
富山県	535,440	302,980	173,240	70,760	202,480	67,350	168,200	39,150	49,050	29,310	19,740	3,990	2,180	1,810	
石川県	1,243,690	768,890	470,750	287,190	220,980	666,090	458,230	204,840	224,180	190,800	33,380	18,790	13,970	4,810	
福井県	635,920	378,490	255,340	84,070	181,690	132,730	132,730	54,480	58,680	4,280	3,080	1,070	2,010	2,010	
山梨県	915,110	593,530	311,400	216,060	99,620	332,080	222,010	99,690	141,330	139,710	1,630	53,210	46,630	6,580	
長野県	3,307,790	2,477,130	827,400	331,730	581,770	758,050	612,810	142,410	344,840	286,940	57,900	48,770	40,120	8,650	
岐阜県	969,830	687,400	273,260	137,890	116,270	300,580	237,270	63,320	220,960	210,950	10,010	26,810	20,360	6,450	
静岡県	3,570,230	2,401,260	1,163,270	852,070	399,400	452,670	1,298,110	1,045,760	252,350	707,120	145,370	97,390	44,010	53,380	
愛知県	2,142,360	591,520	1,349,950	749,110	114,380	424,730	261,030	460,440	428,610	134,420	294,190	101,650	22,170	79,490	
三重県	1,387,060	469,770	360,400	140,610	219,760	453,550	323,580	129,970	323,500	309,460	13,540	11,400	6,100	5,300	
滋賀県	668,430	379,560	288,870	53,490	119,570	117,640	54,900	62,740	221,720	212,820	8,900	12,150	9,020	3,130	
京都府	2,081,360	1,597,050	883,820	304,440	240,810	554,030	424,540	129,490	692,330	692,330	-	123,810	109,670	14,140	
大阪府	3,676,370	963,050	2,713,320	1,000,500	160,550	1,084,840	278,010	806,830	1,245,740	473,430	772,300	406,460	193,870	212,590	
兵庫県	2,220,240	1,266,480	953,760	219,880	298,950	595,200	298,120	237,860	712,280	548,330	163,350	49,540	22,420	27,120	
奈良県	235,640	224,920	107,200	98,940	920	99,420	55,560	3,860	52,710	52,710	-	5,540	190	190	
和歌山県	643,270	150,460	161,060	104,230	58,830	269,500	227,570	41,930	271,860	257,470	14,390	15,690	13,790	1,900	
鳥取県	540,530	308,260	232,260	124,460	66,170	136,650	136,650	47,840	68,760	52,680	17,080	4,830	3,400	1,430	
島根県	445,310	214,090	231,220	143,400	45,100	98,300	68,750	73,220	69,520	69,520	-	1,990	1,340	660	
岡山県	788,040	298,980	219,140	59,900	298,980	300,930	137,460	163,460	75,790	30,110	45,680	8,250	3,100	5,150	
広島県	1,296,570	330,600	532,820	88,100	444,720	317,950	121,900	196,050	241,560	70,410	171,150	24,360	5,250	19,120	
山口県	724,660	319,440	405,190	248,200	182,550	213,940	111,860	102,080	143,680	116,810	26,880	5,380	1,970	3,410	
徳島県	304,490	84,580	177,660	87,370	62,420	98,500	28,820	66,650	40,700	22,830	17,870	1,950	300	1,550	
香川県	567,210	229,860	337,350	129,810	37,700	183,680	79,230	104,450	133,870	85,110	48,760	5,270	2,070	3,190	
愛媛県	729,460	282,170	440,290	193,180	149,780	216,560	79,160	137,400	158,830	101,570	57,250	9,080	5,830	3,250	
高知県	490,040	224,410	265,330	179,140	49,320	129,830	60,420	40,870	82,710	46,410	36,300	5,140	4,070	1,080	
福岡県	2,474,630	459,200	2,015,430	875,270	779,940	734,770	136,940	597,830	642,870	194,250	448,620	113,870	34,050	79,830	
佐賀県	496,820	261,080	235,360	107,700	107,700	177,190	91,780	85,410	98,210	50,210	8,000	10,850	7,750	3,110	
長崎県	1,158,610	609,260	549,350	273,780	211,880	393,550	230,110	163,440	256,630	255,500	1,130	74,270	60,790	13,480	
熊本県	1,381,960	699,490	682,450	182,260	265,030	468,630	227,500	241,120	208,010	158,750	49,270	78,980	66,090	12,890	
大分県	1,301,660	921,370	380,300	375,410	232,030	372,020	281,560	90,460	343,310	328,400	14,920	121,560	112,110	9,450	
宮崎県	498,940	132,090	182,230	26,680	155,410	153,910	40,910	113,000	57,470	8,220	11,140	6,720	4,430	4,430	
鹿児島県	1,084,910	470,680	614,220	266,560	57,140	209,420	154,170	170,300	272,610	206,260	67,360	21,730	15,360	6,370	
沖縄県	2,002,860	1,638,060	364,800	423,230	243,230	460,640	394,190	66,450	911,550	903,350	8,190	65,760	56,410	9,350	
北海道運輸局	4,561,980	2,945,140	1,005,630	404,540	599,290	1,531,280	998,300	529,780	1,602,260	1,434,710	149,470	418,610	363,130	48,060	
東北運輸局	5,711,510	2,707,340	1,766,960	552,230	1,214,510	1,837,510	926,040	911,480	1,051,180	791,500	227,260	72,300	51,990	20,210	
関東運輸局	17,376,370	7,433,690	9,925,820	4,446,610	999,750	3,445,530	5,002,200	3,022,110	5,713,130	3,281,490	2,481,640	1,316,630	543,540	772,950	
北陸運輸局	7,006,530	4,478,310	3,216,590	1,948,560	986,160	1,005,940	1,519,860	1,001,730	1,738,370	794,330	181,000	89,870	67,120	22,680	
中部運輸局	8,694,390	4,975,910	3,711,680	2,381,490	876,340	1,505,110	3,002,080	2,000,360	1,738,370	1,265,280	467,390	240,340	93,700	146,630	
近畿運輸局	9,675,780	5,074,340	4,000,960	2,498,550	941,520	2,680,630	1,338,730	1,341,930	3,196,530	2,237,690	958,940	613,380	354,300	259,080	
中国運輸局	3,792,100	1,400,530	2,391,340	1,347,860	282,340	1,065,520	1,186,060	581,110	604,950	600,540	339,750	44,810	15,050	29,760	
四国運輸局	2,084,200	821,010	1,220,940	589,510	344,130	600,030	247,630	349,370	416,100	255,920	160,180	21,440	12,270	9,070	
九州運輸局	8,397,520	3,553,170	4,843,950	1,961,640	1,961,640	2,624,520	1,162,960	1,461,560	1,839,110	1,241,600	597,520	302,850	129,560	129,560	
沖縄総合事務局	2,002,860	1,638,060	364,800	423,230	243,230	460,640	394,190	66,450	911,550	903,350	8,190	65,760	56,410	9,350	

1) 宿泊目的割合不詳を含む。
 2) 長野県は北陸運輸局、福井県は中部運輸局に含まれる。
 3) 従業者数10人未満を含む。

第3表 年、月(12区分及び四半期)、施設所在地(47区分及び連輸局等)、従業者数(3区分)、宿泊目的割合(2区分)別実宿泊者数(続き)

施設所在地(47区分及び連輸局等)	従業者数(3区分)、宿泊目的割合(2区分)										100人以上			うち外国人実宿泊者数 ¹⁾			宿泊目的割合(2区分)	
	10～29人			30～99人			100人以上			1)			1))		
	実宿泊者数 (1、3)	観光目的の 宿泊者が 50%以上 ³⁾	観光目的の 宿泊者が 50%未満 ³⁾	観光目的の 宿泊者が 50%以上 ¹⁾	観光目的の 宿泊者が 50%未満 ¹⁾	観光目的の 宿泊者が 50%以上 ¹⁾	観光目的の 宿泊者が 50%以上 ¹⁾	観光目的の 宿泊者が 50%未満 ¹⁾	観光目的の 宿泊者が 50%以上 ¹⁾	観光目的の 宿泊者が 50%未満 ¹⁾	観光目的の 宿泊者が 50%以上 ¹⁾	観光目的の 宿泊者が 50%未満 ¹⁾	観光目的の 宿泊者が 50%以上 ¹⁾	観光目的の 宿泊者が 50%未満 ¹⁾	観光目的の 宿泊者が 50%以上 ¹⁾	観光目的の 宿泊者が 50%未満 ¹⁾	観光目的の 宿泊者が 50%以上 ¹⁾	観光目的の 宿泊者が 50%未満 ¹⁾
平成23年1月	23,276,290	12,421,060	10,797,400	6,196,300	2,073,560	4,118,830	7,047,210	3,868,310	3,170,470	6,247,230	4,389,170	1,834,780	1,266,930	729,730	534,090	153,400	15,340	15,340
北海道	1,524,990	1,013,830	495,460	131,030	183,860	505,950	334,490	170,280	566,930	509,850	49,580	151,790	133,510	133,510	13,350	3,010	1,270	1,270
青森県	245,930	93,430	152,500	95,600	14,770	80,830	78,690	35,720	42,970	31,540	4,360	4,290	4,290	4,360	4,360	4,360	4,360	4,360
岩手県	323,670	182,930	126,820	76,040	20,000	56,040	114,520	79,820	34,690	84,770	62,960	8,300	4,860	4,860	4,860	4,860	4,860	4,860
宮城県	459,310	190,550	266,820	129,130	20,950	108,030	139,460	48,700	90,760	138,970	94,950	44,020	4,950	2,720	2,250	2,250	2,250	2,250
秋田県	159,670	69,470	90,210	59,970	14,780	45,190	58,080	30,250	8,240	18,890	8,240	10,650	3,350	500	500	500	500	500
山形県	299,800	193,270	106,330	100,640	63,740	36,890	107,000	69,590	37,410	34,850	27,250	7,580	7,400	6,510	890	890	890	890
福島県	586,790	333,250	232,800	180,780	82,920	97,870	187,320	106,310	81,020	105,850	96,800	9,060	5,180	2,650	2,650	2,650	2,650	2,650
茨城県	253,160	94,640	158,520	77,010	13,150	64,860	34,720	80,980	39,420	23,730	15,690	3,670	3,020	3,020	3,020	3,020	3,020	3,020
群馬県	518,390	366,690	151,700	124,970	72,100	52,570	195,200	136,650	58,550	87,360	78,440	8,910	6,100	1,960	1,960	1,960	1,960	1,960
群馬県	554,370	417,980	136,390	124,890	59,190	65,710	178,460	155,800	22,660	111,730	109,280	2,460	4,070	2,850	1,220	1,220	1,220	1,220
埼玉県	2,025,220	37,810	167,410	78,170	7,640	70,530	74,430	15,340	59,090	29,350	4,350	24,800	2,260	130	2,130	2,130	2,130	2,130
千葉県	1,076,170	767,200	308,900	153,490	66,330	87,160	230,040	155,570	74,480	621,170	495,170	126,000	117,250	67,510	49,740	49,740	49,740	49,740
東京都	2,315,220	428,650	1,886,020	631,020	31,510	599,190	632,220	46,240	585,990	894,280	585,990	309,060	209,400	199,590	209,400	209,400	209,400	209,400
神奈川県	958,440	541,880	414,230	237,020	92,050	144,970	272,050	143,960	128,960	293,470	192,360	101,110	37,000	19,460	19,460	19,460	19,460	19,460
新潟県	687,030	476,910	208,030	181,260	81,680	97,490	155,850	104,020	51,830	139,090	117,440	21,660	7,990	5,420	2,540	2,540	2,540	2,540
富山県	168,730	99,450	69,280	53,640	22,070	31,570	66,860	55,820	11,030	44,330	8,480	1,370	680	680	680	680	680	680
石川県	398,910	250,440	147,480	88,810	22,560	66,250	213,990	146,100	66,900	73,340	62,410	10,920	6,950	5,100	1,860	1,860	1,860	1,860
福井県	209,660	129,940	79,720	52,040	27,900	24,140	74,300	44,110	30,180	20,500	19,070	1,440	1,280	570	710	710	710	710
山梨県	324,620	218,910	101,540	76,310	43,730	32,580	121,610	84,350	32,980	55,300	54,690	610	20,070	17,370	2,710	2,710	2,710	2,710
長野県	1,273,020	994,750	277,200	350,780	113,070	282,200	232,070	232,070	48,250	137,600	116,720	20,880	21,830	18,450	3,380	3,380	3,380	3,380
岐阜県	323,120	229,050	94,030	85,850	45,100	40,760	96,710	76,200	20,510	71,380	68,290	3,090	2,490	2,490	2,490	2,490	2,490	2,490
静岡県	1,276,540	894,000	380,240	298,980	152,740	146,240	475,920	392,580	83,340	247,230	197,830	47,100	38,050	14,650	23,400	23,400	23,400	23,400
愛知県	668,010	200,760	467,000	229,190	38,270	190,920	229,840	89,450	140,390	137,710	45,600	92,120	33,750	6,770	26,980	26,980	26,980	26,980
三重県	473,970	323,300	150,650	119,250	49,080	70,150	152,480	111,150	41,330	109,310	104,960	4,350	3,610	1,580	2,020	2,020	2,020	2,020
滋賀県	202,200	112,550	89,650	53,050	16,010	37,040	35,310	15,680	19,630	67,920	65,140	2,780	4,440	3,360	1,080	1,080	1,080	1,080
京都府	480,250	141,880	338,370	158,530	85,520	73,010	163,030	124,580	38,440	211,140	211,140	45,900	45,900	4,450	4,450	4,450	4,450	4,450
大阪府	1,137,790	291,190	846,590	312,930	51,050	261,880	334,810	86,270	248,530	383,400	139,750	243,640	145,750	73,530	72,220	72,220	72,220	72,220
兵庫県	711,610	411,880	299,720	163,010	73,000	90,000	194,880	94,110	90,770	227,210	174,590	52,620	16,330	7,530	8,800	8,800	8,800	8,800
奈良県	61,300	38,650	22,650	25,010	24,890	120	15,490	14,390	1,100	15,130	15,130	-	1,410	30	30	30	30	30
和歌山県	243,620	198,750	44,880	49,250	18,130	31,120	83,390	70,190	13,190	83,720	79,060	4,660	4,300	3,860	440	440	440	440
鳥取県	96,020	69,370	36,040	16,840	6,180	11,660	54,770	39,800	14,970	19,870	14,970	4,900	1,810	1,270	530	530	530	530
徳島県	133,290	62,070	71,210	44,130	13,550	30,590	50,080	21,350	28,730	20,070	20,070	590	230	230	230	230	230	230
岡山県	236,720	69,600	167,120	91,740	8,700	83,040	92,070	43,080	48,990	22,440	14,420	3,260	1,740	1,530	1,530	1,530	1,530	1,530
広島県	400,340	101,920	298,350	164,090	26,510	137,580	96,290	40,650	57,640	72,050	19,630	8,960	6,890	2,060	1,120	1,120	1,120	1,120
山口県	219,450	95,520	123,910	72,110	18,370	53,740	66,480	34,230	32,250	43,380	34,950	8,430	2,130	1,000	1,120	1,120	1,120	1,120
徳島県	219,450	95,520	123,910	72,110	18,370	53,740	66,480	34,230	32,250	43,380	34,950	8,430	2,130	1,000	1,120	1,120	1,120	1,120
香川県	165,120	65,500	99,620	56,220	6,260	19,370	8,830	30,450	20,710	12,690	7,580	5,110	640	50	570	570	570	570
愛媛県	215,910	81,640	134,270	58,670	12,620	46,050	65,870	23,350	42,520	49,850	31,270	18,580	3,240	2,080	1,160	1,160	1,160	1,160
高知県	141,640	61,940	79,700	53,680	14,140	39,540	30,280	17,500	12,690	23,000	12,340	10,660	2,040	1,800	240	240	240	240
福岡県	772,190	148,500	623,690	267,570	28,460	239,110	234,470	44,220	190,250	200,510	65,080	135,430	47,800	16,300	31,510	31,510	31,510	31,510
佐賀県	159,300	84,750	74,380	58,810	24,460	34,350	57,100	30,230	26,870	19,590	16,920	2,680	4,770	3,420	1,350	1,350	1,350	1,350
長崎県	333,890	177,190	156,700	79,420	17,910	61,500	115,140	66,870	48,270	73,840	73,840	360	36,600	31,100	5,500	5,500	5,500	5,500
熊本県	434,250	218,730	139,670	56,760	33,670	23,090	143,210	65,280	77,930	71,700	57,090	14,610	34,410	27,940	6,470	6,470	6,470	6,470
大分県	116,170	296,270	119,900	117,760	45,560	72,200	116,050	87,900	28,150	115,890	111,140	4,750	57,980	53,150	4,830	4,830	4,830	4,830
宮崎県	156,670	45,100	111,580	55,230	8,890	46,320	49,270	13,990	35,680	20,330	17,460	2,870	7,060	5,280	1,780	1,780	1,780	1,780
鹿児島県	359,150	162,720	196,430	87,730	18,950	68,780	106,100	50,860	55,240	93,700	73,070	20,630	9,670	1,930	1,930	1,930	1,930	1,930
沖縄県	612,140	507,370	104,770	122,560	51,390	70,970	143,720	123,970	19,760	291,070	287,650	3,410	20,810	17,550	3,250	3,250	3,250	3,250
北海道運輸局	1,524,990	1,013,830	495,460	131,030	183,860	505,950	334,490	170,280	566,930	509,850	49,580	151,790	133,510	133,510	13,350	3,010	1,270	1,270
東北運輸局	2,075,160	1,082,890	975,470	642,150	217,160	424,560	685,080	370,390	314,690	419,220	321,760	83,970	30,520	22,580	7,890	7,890	7,890	7,890
関東運輸局	6,205,580	2,873,640	3,324,710	1,502,880	385,700	1,116,850	1,784,990	77										

第3表 年、月(12区分及び四半期)、施設所在地(47区分及び連輸局等)、従業員数(3区分)、宿泊目的割合(2区分)別実宿泊者数(続き)

施設所在地(47区分及び連輸局等)	従業員数(3区分)、宿泊目的割合(2区分)										100人以上			うち外国人実宿泊者数 ¹⁾			宿泊目的割合(2区分)		
	10~29人					30~99人					100人以上			うち外国人実宿泊者数 ¹⁾			宿泊目的割合(2区分)		
	実宿泊者数 (1、3)	観光目的の 宿泊者が 50%以上 ³⁾	観光目的の 宿泊者が 50%未満 ³⁾	1)	観光目的の 宿泊者が 50%以上	観光目的の 宿泊者が 50%未満	1)	観光目的の 宿泊者が 50%以上	観光目的の 宿泊者が 50%未満	1)	観光目的の 宿泊者が 50%以上	観光目的の 宿泊者が 50%未満	1)	観光目的の 宿泊者が 50%以上	観光目的の 宿泊者が 50%未満	観光目的の 宿泊者が 50%以上	観光目的の 宿泊者が 50%未満	観光目的の 宿泊者が 50%以上	観光目的の 宿泊者が 50%未満
平成23年2月	24,234,910	12,697,440	11,473,810	6,567,350	2,139,880	4,423,880	7,332,510	3,379,490	3,345,490	6,375,440	4,456,630	1,895,670	1,386,550	807,650	574,860	190,480	190,480	26,640	26,640
北海道	1,687,490	1,090,460	581,450	372,290	153,540	218,210	572,650	374,290	197,310	583,760	520,320	56,530	220,960	56,530	220,960	2,970	2,970	1,280	1,280
青森県	240,480	148,640	91,810	76,830	14,270	77,540	73,980	31,570	42,410	39,940	36,040	3,900	4,250	3,900	4,250	5,880	5,880	500	500
岩手県	324,000	187,490	121,970	76,830	22,230	54,600	112,080	78,770	33,310	86,750	63,710	8,930	6,330	8,930	6,330	3,860	3,860	2,470	2,470
宮城県	486,580	198,880	283,170	141,950	22,660	118,530	143,000	51,440	91,560	143,930	99,960	43,960	6,330	43,960	6,330	4,280	4,280	660	660
秋田県	176,410	80,020	96,390	63,450	15,340	48,110	60,500	31,900	28,600	48,330	7,020	8,330	4,940	8,330	4,940	4,280	4,280	660	660
山形県	334,570	210,290	124,280	117,970	76,990	40,980	122,830	77,390	45,440	102,300	101,770	7,570	4,200	7,570	4,200	6,600	6,600	970	970
福島県	598,470	346,270	251,410	183,170	78,560	106,160	141,000	84,830	102,300	141,000	102,300	10,810	4,200	10,810	4,200	1,950	1,950	2,250	2,250
茨城県	256,240	86,890	169,350	78,660	12,030	66,630	82,270	33,380	48,890	38,590	15,590	3,590	3,590	3,590	3,590	310	310	3,280	3,280
栃木県	497,850	341,970	165,880	125,900	71,890	54,010	192,310	133,200	59,110	78,130	68,690	9,450	6,280	9,450	6,280	4,520	4,520	1,760	1,760
群馬県	558,260	409,310	148,950	123,460	53,690	69,770	171,670	147,020	24,650	111,960	109,690	2,270	6,190	2,270	6,190	4,670	4,670	1,520	1,520
埼玉県	215,230	38,670	176,560	79,900	6,200	73,700	77,040	15,070	61,970	31,560	5,010	26,550	2,650	26,550	190	190	2,460	2,460	
千葉県	1,129,230	808,250	320,870	169,750	75,370	94,390	247,550	169,300	78,260	640,580	515,360	125,220	126,890	125,220	126,890	75,320	75,320	51,570	51,570
東京都	2,471,230	446,060	2,024,630	695,110	33,950	660,810	676,500	46,180	630,320	303,590	317,810	612,780	329,680	612,780	329,680	100,870	100,870	228,770	228,770
神奈川県	980,480	537,660	440,570	243,350	87,050	156,310	280,200	141,000	139,200	303,600	201,260	102,340	43,000	102,340	43,000	20,170	20,170	22,830	22,830
新潟県	734,940	510,280	222,310	199,840	90,260	109,140	164,010	109,140	54,860	144,650	121,390	23,250	7,230	23,250	7,230	4,590	4,590	2,610	2,610
富山県	190,320	112,870	77,460	61,170	26,850	34,320	72,460	59,990	12,470	18,860	11,650	7,210	1,920	7,210	1,920	1,210	1,210	710	710
石川県	426,680	269,290	155,770	97,390	23,600	73,790	226,220	159,700	65,510	79,960	68,300	11,460	8,040	11,460	8,040	6,130	6,130	1,900	1,900
福井県	212,220	129,250	82,970	56,130	29,000	27,130	75,030	43,790	31,240	19,790	14,460	5,300	4,260	5,300	4,260	440	440	680	680
山梨県	335,700	226,950	104,890	77,150	44,400	32,750	123,030	84,950	34,230	52,240	51,550	690	24,850	690	24,850	21,630	21,630	3,210	3,210
長野県	1,274,740	993,660	280,320	345,940	227,150	118,790	279,070	230,460	47,860	126,300	19,050	19,050	21,410	19,050	21,410	18,380	18,380	3,030	3,030
岐阜県	329,810	246,140	83,550	83,830	48,470	35,360	103,460	83,920	19,550	78,060	75,180	2,880	12,550	2,880	12,550	10,030	10,030	2,510	2,510
静岡県	1,320,750	923,750	394,880	307,870	156,220	151,660	491,610	408,550	83,050	264,210	209,690	52,390	42,850	52,390	42,850	21,050	21,050	21,790	21,790
愛知県	699,610	185,800	513,410	249,780	37,550	212,230	235,700	84,360	181,340	136,340	37,350	98,790	42,360	98,790	42,360	11,310	11,310	31,040	31,040
三重県	430,020	276,570	153,440	115,710	43,590	72,120	140,440	98,610	41,830	96,010	91,650	4,360	5,330	4,360	5,330	3,480	3,480	1,850	1,850
滋賀県	197,220	111,880	85,350	64,930	14,830	35,100	35,990	15,910	19,280	17,850	65,210	2,640	4,820	2,640	4,820	3,910	3,910	910	910
京都府	651,060	495,560	155,310	168,030	94,320	74,910	173,510	132,710	40,450	214,180	144,180	-	42,990	-	42,990	37,640	37,640	5,350	5,350
大阪府	1,159,030	298,610	860,420	320,850	51,230	269,610	341,280	89,380	251,890	392,400	144,670	247,730	151,210	247,730	151,210	76,320	76,320	74,890	74,890
兵庫県	715,360	414,410	300,950	167,590	74,260	93,330	189,510	94,730	94,730	219,940	170,360	49,570	20,300	49,570	20,300	10,160	10,160	10,130	10,130
奈良県	64,860	61,610	3,250	27,020	26,770	260	16,900	15,740	1,150	15,950	15,360	-	2,680	-	2,680	2,560	2,560	120	120
和歌山県	253,160	202,490	50,670	31,980	18,370	13,600	86,090	72,470	13,620	86,020	81,760	4,260	7,370	4,260	7,370	6,760	6,760	620	620
鳥取県	187,420	114,970	72,460	43,930	24,790	18,140	58,600	43,970	14,630	22,760	17,650	5,120	2,180	5,120	2,180	1,780	1,780	400	400
徳島県	139,500	66,620	72,880	43,740	13,400	30,340	52,960	22,820	30,140	21,930	21,930	-	1,120	-	1,120	880	880	250	250
岡山県	239,060	66,410	172,650	91,580	7,360	84,220	92,340	41,960	50,390	22,600	8,670	13,930	2,810	13,930	2,810	1,030	1,030	1,780	1,780
広島県	405,820	99,810	305,910	170,180	27,200	142,970	99,940	36,510	63,430	76,140	21,510	54,630	8,120	54,630	8,120	1,960	1,960	6,160	6,160
山口県	230,680	98,160	132,520	81,360	20,500	60,860	66,690	33,540	33,150	45,980	37,420	8,560	1,770	8,560	1,770	760	760	1,020	1,020
香川県	95,170	20,730	60,990	28,410	5,970	21,930	29,890	7,240	21,810	11,510	5,710	5,800	830	5,800	830	180	180	590	590
愛媛県	179,460	66,940	112,520	39,820	9,510	30,310	56,980	24,490	35,490	43,450	15,540	15,540	2,350	15,540	2,350	990	990	1,360	1,360
高知県	231,570	86,820	144,750	61,250	12,890	48,360	71,260	24,880	46,380	50,540	32,570	17,970	3,260	17,970	3,260	2,210	2,210	1,040	1,040
福岡県	155,440	68,080	87,350	56,520	13,850	42,670	32,390	19,140	13,260	27,780	15,320	12,460	2,100	12,460	2,100	1,760	1,760	340	340
佐賀県	806,090	141,200	666,890	290,360	30,000	260,360	237,070	41,350	195,720	208,970	60,320	148,660	42,790	148,660	42,790	11,000	11,000	31,780	31,780
熊本県	163,120	85,630	77,380	61,490	26,450	35,040	58,690	30,290	28,400	19,210	16,410	2,800	4,250	2,800	4,250	3,220	3,220	1,040	1,040
大分県	414,140	217,630	196,520	97,900	20,880	77,010	140,770	83,340	57,420	92,040	91,590	440	27,940	440	27,940	23,160	23,160	4,790	4,790
鹿児島県	437,670	216,530	221,130	143,940	57,150	86,790	151,040	73,210	77,830	63,550	48,210	15,330	29,390	15,330	29,390	25,350	25,350	4,040	4,040
沖縄県	417,580	289,570	128,010	120,840	42,940	77,910	120,680	88,730	31,950	107,500	102,340	5,170	48,820	5,170	48,820	45,680	45,680	3,150	3,150
宮崎県	174,520	44,900	129,620	62,560	7,650	54,900	52,730	14,490	38,240	20,850	17,800	3,050	3,060	3,050	3,060	890	890	2,160	2,160
鹿児島県	327,490	132,500	194,990	82,110	15,210	66,910	96,430	42,480	53,950	83,570	60,610	22,960	8,630	22,960	8,630	5,660	5,660	2,970	2,970
沖縄県	676,230	547,770	128,470	149,350	61,100	88,250	157,260	132,990	24,270	303,050	302,300	750	27,190	750	23,500	23,500	3,700	3,700	
北海道運輸局	1,687,490	1,090,460	581,450	372,290	153,540	218,210	572,650	374,290	197,310	583,760	520,320	56,530							

第3表 年、月(12区分及び四半期)、施設所在地(47区分及び連輸局等)、従業者数(3区分)、宿泊目的割合(2区分)別実宿泊者数(続き)

施設所在地(47区分及び連輸局等)	従業者数(3区分)、宿泊目的割合(2区分)										100人以上		うち外国人実宿泊者数 ¹⁾		宿泊目的割合(2区分)	
	10~29人					30~99人					1)		観光目的の宿泊者が50%以上		観光目的の宿泊者が50%未満	
	実宿泊者数 ^{1)、3)}	観光目的の宿泊者が50%以上 ³⁾	観光目的の宿泊者が50%未満 ³⁾	1)	観光目的の宿泊者が50%以上	観光目的の宿泊者が50%未満	1)	観光目的の宿泊者が50%以上	観光目的の宿泊者が50%未満	1)	観光目的の宿泊者が50%以上	観光目的の宿泊者が50%未満	観光目的の宿泊者が50%以上	観光目的の宿泊者が50%未満	観光目的の宿泊者が50%以上	観光目的の宿泊者が50%未満
平成23年3月	21,654,040	10,209,000	11,392,650	6,250,180	1,758,850	4,489,210	6,238,550	3,291,260	3,331,000	5,421,510	3,699,830	1,711,910	662,070	322,980	338,390	
北海道	1,349,500	840,850	498,840	317,740	119,970	197,210	452,680	289,530	162,190	451,570	404,530	43,360	45,850	39,140	6,080	
青森県	149,540	40,100	109,440	62,510	7,220	55,290	46,780	16,260	30,520	1,180	3,070	590	590	590	590	
岩手県	187,700	65,950	112,080	60,400	9,320	51,090	56,350	28,660	27,690	34,010	21,500	670	1,240	670	580	
宮城県	309,870	98,620	208,080	103,290	10,760	92,520	90,020	17,280	72,740	79,230	61,430	17,800	1,860	500	1,360	
秋田県	109,970	32,550	77,430	44,380	6,870	37,610	40,760	15,680	25,080	3,510	6,810	330	820	330	330	
山形県	238,230	115,050	122,980	76,270	37,100	39,170	92,950	46,680	46,270	22,980	10,930	1,540	1,060	1,060	480	
福島県	340,530	157,380	180,970	103,080	33,770	69,310	122,100	53,860	68,240	46,850	35,960	10,880	1,100	240	860	
茨城県	166,470	35,360	131,110	62,480	5,600	56,880	51,710	14,880	36,840	21,230	12,400	1,760	310	1,450	1,450	
栃木県	317,710	147,900	169,800	92,460	31,580	60,870	116,080	52,710	63,380	34,530	25,470	9,070	1,880	910	1,450	
群馬県	347,670	196,540	151,130	100,310	31,680	68,630	92,700	70,700	22,000	56,090	53,850	2,240	1,930	1,200	730	
埼玉県	207,020	30,640	176,380	84,520	3,990	80,340	111,970	11,540	60,430	26,300	3,930	22,380	1,520	80	1,440	
千葉県	729,020	433,310	295,690	134,800	38,830	95,970	181,870	99,410	82,460	351,960	255,370	96,590	82,730	39,400	43,330	
東京都	1,964,150	320,280	1,643,270	614,640	31,800	582,450	554,490	34,360	520,120	654,190	224,130	430,060	154,640	47,040	107,560	
神奈川県	741,800	352,480	387,070	198,650	57,660	140,990	210,390	91,770	118,630	215,720	127,580	88,140	21,280	9,520	11,760	
新潟県	499,650	242,120	257,200	175,290	47,480	131,970	131,970	67,460	64,510	73,520	48,460	25,070	3,110	840	2,270	
富山県	174,390	90,660	83,730	58,430	21,840	36,590	68,040	52,380	15,660	15,850	9,170	6,680	700	290	410	
石川県	418,100	249,170	168,930	101,000	20,050	80,950	152,440	72,440	70,880	111,530	103,280	11,050	2,750	1,050	1,050	
福井県	212,040	119,300	92,750	57,580	27,170	30,420	79,060	44,820	34,230	19,000	17,550	1,450	680	70	620	
山梨県	254,940	147,770	104,970	62,600	28,320	34,280	87,440	52,720	32,680	33,470	330	330	8,290	7,630	660	
長野県	760,040	488,720	270,320	235,020	116,920	118,110	196,780	149,880	46,290	80,940	62,970	17,970	5,530	3,290	2,240	
岐阜県	307,910	212,210	95,680	84,470	44,320	40,150	100,420	77,150	23,260	71,520	67,490	4,030	5,260	3,820	1,440	
静岡県	972,940	583,510	388,160	245,220	90,450	154,770	330,580	244,630	85,950	195,680	148,520	45,890	16,490	8,300	8,190	
愛知県	774,740	204,960	569,540	270,140	38,560	87,220	168,700	154,560	112,860	174,560	151,280	23,280	25,540	4,080	21,470	
三重県	483,070	317,390	165,690	125,440	47,950	77,500	160,620	113,810	46,810	117,680	112,860	4,830	2,470	1,030	1,430	
滋賀県	269,010	115,140	153,870	70,620	22,650	47,970	47,140	23,830	23,830	85,950	82,470	3,480	2,890	1,750	1,140	
京都府	807,910	621,250	186,620	218,680	125,600	92,990	217,850	167,250	50,600	267,020	267,020	3,480	3,480	30,680	4,240	
大阪府	1,379,560	373,250	1,006,310	366,720	58,270	308,450	408,760	102,360	306,400	469,940	189,020	280,930	109,510	44,020	65,490	
兵庫県	793,280	440,190	353,090	188,230	72,620	115,620	220,810	109,280	111,530	265,140	208,970	61,170	12,920	4,730	8,190	
奈良県	109,490	104,670	4,820	47,830	47,830	550	27,030	25,430	1,610	21,640	21,640	-	1,620	1,580	40	
和歌山県	296,950	242,040	54,910	61,470	41,130	20,330	100,020	84,900	15,120	102,110	96,650	5,470	4,020	3,170	850	
鳥取県	187,710	97,270	90,440	43,490	16,660	26,830	18,240	52,890	27,130	20,060	7,060	850	350	500	500	
徳島県	172,530	85,390	87,130	55,530	18,150	37,380	65,710	29,070	36,640	27,750	27,750	-	280	100	180	
岡山県	312,260	92,130	220,130	115,670	9,150	106,520	116,510	52,430	64,090	30,750	13,420	17,330	2,170	540	1,630	
広島県	487,400	128,860	358,510	198,550	34,390	164,170	119,720	44,740	74,980	93,370	29,270	64,110	7,280	1,220	6,060	
山口県	274,530	125,760	148,760	94,730	26,790	67,950	80,770	44,100	36,680	54,330	44,440	9,890	1,490	1,270	1,270	
徳島県	118,260	39,860	60,450	32,710	10,750	21,120	38,150	12,760	24,130	16,510	9,510	6,960	480	70	390	
香川県	222,630	97,420	125,210	51,230	16,560	34,670	73,900	35,360	38,510	50,360	32,460	17,890	1,520	640	880	
愛媛県	274,980	113,710	161,270	73,260	17,890	55,370	79,430	30,930	48,500	58,440	37,730	20,710	2,590	1,540	1,050	
高知県	192,960	94,380	98,580	68,950	21,340	47,610	38,620	23,700	14,920	31,940	13,190	1,010	1,010	500	500	
福岡県	894,350	169,500	724,850	317,340	36,870	280,480	263,230	51,360	211,860	233,390	164,540	23,280	23,280	6,750	16,540	
佐賀県	174,400	90,700	83,590	64,700	26,390	38,310	61,400	31,260	30,150	19,400	16,880	2,530	1,830	1,110	720	
長崎県	410,580	214,440	196,140	96,460	23,100	73,370	137,650	79,900	57,740	90,760	90,420	340	9,730	6,530	3,200	
熊本県	510,050	244,230	245,800	163,680	68,330	95,330	174,370	79,010	85,370	72,770	53,450	19,320	15,180	12,800	2,380	
大分県	467,910	335,530	132,380	136,810	54,880	81,930	135,300	104,930	30,370	119,930	114,920	5,000	14,760	13,280	1,480	
宮崎県	167,740	42,100	125,650	64,440	10,130	54,310	51,920	12,830	39,080	16,290	14,000	2,300	1,030	540	490	
鹿児島県	396,260	175,460	222,800	96,720	22,990	73,730	121,930	60,830	61,110	95,340	71,380	23,760	3,430	1,960	1,480	
沖縄県	714,490	582,920	131,570	151,560	67,550	84,010	159,660	137,250	22,430	317,410	315,390	4,020	17,760	15,360	2,410	
北海道運輸局	1,349,500	840,850	498,840	317,740	119,970	197,210	452,680	289,530	162,190	451,570	404,530	43,360	45,850	39,140	6,080	
東北運輸局	1,335,850	509,650	810,980	450,030	105,030	344,980	448,960	178,410	270,550	208,830	146,830	57,180	8,070	3,870	4,200	
関東運輸局	4,728,610	1,664,290	3,069,410	1,350,440	229,450	1,120,600	1,366,650	428,080	936,530	1,393,830	732,620	661,210	274,030	106,090	167,910	
北陸運輸局	1,852,180	1,070,670	778,750	369,740	206,290	363,120	622,660	421,760	198,990	241,200	180,490	60,470	13,140	7,170	5,970	
中部運輸局	2,750,700	1,431,810	1,318,180	782,860	248,440	534,420	926,660	567,640	338,960	679,690	159,470	50,440	17,290	33,150		
近畿運輸局	3,656,190	1,936,530	1,719,620	953,500	387,740	585,810	1,021,610	609,090	402,160	1,211,800	860,760	351,040	165,870	85,420	79,950	
中国運輸局	1,434,420	529,410	904,960	507,970	105,120	403,850	453,840	223,220	230,620	333,330	134,940	98,390	12,070	9,640		
四国運輸局	808,820	345,370	445,500	226,140	66,540	158,760	230,090	102,760	126,070	157,240	98,490	58,750	5,600	2,760	2,820	
九州運輸局	3,023,290	1,291,960	1,731,210	940,150	242,700	697,450	945,790	430,120	515,670	647,870	430,100	217,770	69,230	42,960	26,280	
沖縄総合事務局	714,490	582,920	131,570	151,560	67,550	84,010	159,660	137,250	22,430	317,410	315,390	4,020	17,760	15,360	2,410	

1) 宿泊目的割合不詳を含む。
2) 長野県は北陸運輸局、福井県は中部運輸局に含まれる。
3) 従業者数10人未満を含む。

第3表 年、月(12区分及び四半期)、施設所在地(47区分及び連輸局等)、従業者数(3区分)、宿泊目的割合(2区分)別実宿泊者数(続き)

施設所在地(47区分及び連輸局等)	従業者数(3区分)、宿泊目的割合(2区分)										100人以上			うち外国人実宿泊者数 ¹⁾		
	10~29人		30~99人		100人以上		100人以上		100人以上		100人以上		100人以上		100人以上	
	実宿泊者数 (1、3)	観光目的の 宿泊者が 50%以上 ³⁾	観光目的の 宿泊者が 50%未満	観光目的の 宿泊者が 50%以上 ¹⁾	観光目的の 宿泊者が 50%未満	観光目的の 宿泊者が 50%以上	観光目的の 宿泊者が 50%未満	観光目的の 宿泊者が 50%以上	観光目的の 宿泊者が 50%未満	観光目的の 宿泊者が 50%以上	観光目的の 宿泊者が 50%未満	観光目的の 宿泊者が 50%以上	観光目的の 宿泊者が 50%未満	観光目的の 宿泊者が 50%以上	観光目的の 宿泊者が 50%未満	観光目的の 宿泊者が 50%以上
平成23年4~6月計	67,398,680	33,289,020	19,152,310	6,103,130	13,040,400	20,934,140	10,872,800	10,045,180	16,400,620	11,080,690	5,283,340	747,040	811,790	1,561,080	747,040	811,790
北海道	4,347,220	2,671,550	1,018,590	448,790	568,380	1,491,770	975,080	513,400	1,316,200	1,068,170	228,910	96,670	110,510	110,510	96,670	110,510
青森県	763,150	245,360	49,250	240,680	229,610	229,610	91,680	137,930	81,260	66,940	14,320	260	1,580	1,580	260	1,320
岩手県	866,400	374,340	293,770	69,070	224,700	310,350	191,930	118,420	117,940	77,930	22,530	160	1,350	1,350	160	1,350
宮城県	1,943,100	586,700	483,290	92,470	390,810	479,350	149,410	329,940	405,210	312,720	32,190	1,090	1,820	2,910	1,090	1,820
秋田県	547,930	250,360	207,090	56,400	150,690	184,860	95,820	89,040	53,270	21,070	32,190	320	1,670	1,670	320	1,340
山形県	837,960	469,080	302,210	158,950	143,260	292,580	152,000	140,580	90,080	55,740	34,340	580	890	890	580	890
福島県	1,371,090	605,020	435,000	143,480	291,510	503,070	219,740	101,630	132,050	101,630	30,430	540	2,830	3,360	540	2,830
茨城県	666,000	109,930	556,070	12,030	242,770	191,620	52,740	19,180	67,340	18,160	48,160	470	10,210	10,690	470	10,210
群馬県	1,404,250	901,510	382,050	218,150	382,050	512,230	322,580	188,650	158,390	129,720	28,670	1,760	3,360	5,130	1,760	3,360
埼玉県	1,398,490	963,200	485,300	163,780	191,940	399,510	305,980	93,530	278,550	270,460	8,090	1,320	2,060	3,380	1,320	2,060
埼玉県	593,700	144,560	449,130	220,130	196,210	200,790	54,190	146,600	93,530	80,550	4,570	560	4,020	4,570	560	4,020
千葉県	2,051,520	1,217,400	834,120	344,980	215,040	458,020	239,420	118,600	1,099,800	777,880	321,910	98,120	101,540	199,660	98,120	101,540
東京都	5,893,720	3,935,000	1,764,630	82,040	1,682,580	1,626,610	114,060	1,512,550	2,138,910	667,990	1,468,920	91,900	250,500	342,400	91,900	250,500
神奈川県	2,544,930	1,339,690	4,207,670	251,400	399,670	806,740	381,920	424,820	797,490	515,210	282,290	27,460	36,720	64,180	27,460	36,720
新潟県	1,597,630	809,010	554,050	172,010	382,030	498,000	295,160	202,840	227,840	137,050	90,800	530	5,720	5,790	530	5,720
富山県	612,290	325,580	186,230	77,090	109,130	232,420	185,670	46,750	59,650	32,460	27,190	9,960	3,700	13,650	9,960	3,700
石川県	1,246,430	736,740	300,450	77,990	222,460	629,480	400,150	220,270	231,040	28,580	27,190	17,280	4,630	21,910	17,280	4,630
福井県	551,880	320,600	231,270	118,420	64,550	220,770	118,330	96,800	96,800	92,330	4,470	1,390	1,190	2,580	1,390	1,190
山梨県	1,003,480	778,400	224,770	225,480	135,550	89,930	356,020	261,210	154,230	152,470	1,760	16,040	3,350	19,390	16,040	3,350
長野県	2,653,930	1,801,560	850,990	433,870	781,590	749,920	576,430	173,940	290,130	239,700	50,430	13,890	5,790	19,680	13,890	5,790
岐阜県	974,620	681,200	269,310	125,920	143,390	309,390	250,610	58,780	223,960	214,820	9,140	9,400	4,400	13,800	9,400	4,400
静岡県	3,022,880	1,861,450	813,310	321,790	491,520	982,700	748,780	233,930	580,420	455,180	125,240	11,920	10,700	22,620	11,920	10,700
愛知県	2,235,590	593,660	1,640,520	304,110	679,860	713,610	211,070	502,540	463,780	184,540	279,240	11,530	66,700	78,230	11,530	66,700
三重県	1,359,900	861,150	147,280	147,280	213,870	425,510	282,890	142,620	299,880	12,990	22,920	2,690	4,490	7,180	2,690	4,490
滋賀県	887,660	600,150	222,920	95,670	125,890	203,510	117,690	85,820	317,520	306,010	11,500	10,450	5,150	10,450	10,450	5,150
京都府	2,420,350	1,968,980	451,250	464,400	207,360	689,150	558,600	130,550	829,500	829,500	-	69,230	8,130	77,360	69,230	8,130
大阪府	3,463,370	909,290	2,554,090	913,540	110,000	803,540	265,410	849,420	1,133,370	489,590	643,780	109,030	114,130	223,160	109,030	114,130
兵庫県	2,023,050	1,129,240	479,540	170,910	308,630	534,470	277,840	256,630	708,450	583,490	154,940	10,660	15,200	25,850	10,660	15,200
奈良県	506,670	489,260	17,410	205,510	5,390	118,820	113,160	5,660	70,710	70,710	-	5,230	90	5,230	90	5,230
和歌山県	750,260	593,250	157,010	145,150	56,530	251,060	213,950	37,110	255,310	240,140	15,160	8,210	1,490	9,700	8,210	1,490
鳥取県	607,280	303,620	103,470	115,060	56,980	200,410	129,590	70,820	76,660	60,380	16,280	1,090	1,640	2,730	1,090	1,640
島根県	574,870	335,330	239,540	165,260	97,530	203,790	92,230	111,560	85,710	85,710	-	540	1,430	1,970	540	1,430
岡山県	896,950	331,220	317,770	317,770	285,880	341,580	184,770	156,810	341,580	341,580	39,750	2,410	3,910	6,320	2,410	3,910
広島県	1,452,340	438,750	1,012,710	558,620	429,460	376,240	166,560	209,690	288,790	93,040	195,750	4,100	16,520	20,620	4,100	16,520
山口県	719,400	398,130	321,270	231,060	134,590	262,770	150,580	112,190	138,290	111,060	27,230	1,930	3,510	5,440	1,930	3,510
徳島県	371,550	137,740	204,310	111,370	82,190	120,380	43,050	73,520	59,660	38,500	21,160	630	1,640	2,360	630	1,640
香川県	702,030	342,230	359,800	136,720	40,880	250,290	144,690	105,690	136,990	87,190	49,800	1,330	2,670	4,000	1,330	2,670
愛媛県	847,210	373,940	473,270	194,280	145,540	223,620	78,520	145,090	173,210	105,580	67,640	1,300	3,150	4,450	1,300	3,150
高知県	560,100	241,610	318,340	207,500	52,390	133,300	78,320	54,970	89,410	41,330	41,330	670	880	1,550	670	880
福岡県	2,420,710	479,640	1,941,070	884,740	115,990	696,050	153,530	542,520	575,800	161,400	414,400	14,120	56,440	70,560	14,120	56,440
佐賀県	531,850	259,340	272,520	203,800	129,190	171,080	75,240	95,850	53,690	46,140	7,550	1,480	1,620	3,100	1,480	1,620
長崎県	1,383,550	718,090	605,460	303,510	82,040	221,470	412,040	240,370	290,810	289,590	1,060	16,030	10,340	26,370	16,030	10,340
熊本県	8,144,830	726,250	459,430	185,140	274,290	532,000	272,860	259,140	174,300	85,610	88,610	10,770	6,670	17,430	10,770	6,670
大分県	1,194,920	805,950	388,970	350,800	136,170	214,630	354,970	76,650	260,390	242,350	18,040	23,290	4,800	28,090	23,290	4,800
宮崎県	542,090	104,840	437,250	178,180	152,340	171,750	29,110	142,640	76,700	30,560	46,150	1,240	1,020	2,250	1,240	1,020
鹿児島県	1,274,630	590,200	684,430	300,840	67,760	233,080	232,740	150,810	319,090	231,260	87,820	3,920	2,660	8,380	3,920	2,660
沖縄県(再掲) ²⁾	1,744,640	1,374,660	369,980	377,650	174,910	383,560	315,350	68,230	744,470	732,730	11,740	36,710	46,570	46,570	36,710	46,570
北海道運輸局	4,347,220	2,671,550	1,018,590	448,790	568,380	1,491,770	975,080	513,400	1,316,200	1,068,170	228,910	96,670	110,510	110,510	96,670	110,510
東北運輸局	5,929,830	2,530,850	2,011,290	569,620	1,441,660	1,999,830	900,580	1,099,240	879,800	636,030	226,300	2,940	9,550	12,490	2,940	9,550
関東運輸局	15,556,090	6,389,690	9,164,520	4,198,850	1,016,820	3,182,040	4,551,540	1,729,090	4,786,250	2,545,900	2,240,350	237,630	411,760	649,390	237,630	411,760
北陸運輸局	6,110,280	3,627,890	2,426,470	1,822,310	760,960	1,061,340	415,410	643,340	608,660	611,660	197,000	41,690	19,380	124,420	41,690	19,380
中部運輸局	8,144,830	4,372,410	3,771,050	2,366,300	775,740	1,589,190	1,595,190	1,036,790	1,664,840	1,233,760	431,080	36,940	87,480	124,420	36,940	87,480
近畿運輸局	10,051,260	5,690,160	4,359,600	2,638,410	1,129,700	2,638,410	1,129,700	1,546,660	3,314,840	2,489,440	825,390	207,660	144,180	351,480	207,660	144,180
中国運輸局	4,250,84															

第3表 年、月(12区分及び四半期)、施設所在地(47区分及び連輸局等)、従業者数(3区分)、宿泊目的割合(2区分)別実宿泊者数(続き)

施設所在地(47区分及び連輸局等)	従業者数(3区分)、宿泊目的割合(2区分)										100人以上		うち外国人実宿泊者数 ¹⁾		宿泊目的割合(2区分)	
	10~29人			30~99人			100人以上			1)))		
	実宿泊者数(1、3)	観光目的の宿泊者が50%以上 ³⁾	観光目的の宿泊者が50%未満	1)	観光目的の宿泊者が50%以上	観光目的の宿泊者が50%未満	1)	観光目的の宿泊者が50%以上	観光目的の宿泊者が50%未満	1)	観光目的の宿泊者が50%以上	観光目的の宿泊者が50%未満	観光目的の宿泊者が50%以上	観光目的の宿泊者が50%未満	観光目的の宿泊者が50%以上	観光目的の宿泊者が50%未満
平成23年4月	19,436,870	8,804,390	10,599,480	4,148,600	6,107,360	2,940,300	3,161,420	4,515,930	2,976,510	1,532,700	318,420	132,610	185,780			
北海道	997,800	556,260	436,260	153,770	350,880	206,080	143,630	292,140	232,480	55,750	7,340	5,940	1,380			
青森県	180,060	43,680	136,370	73,620	58,510	15,470	34,680	14,490	11,390	3,090	330	30	300			
岩手県	235,980	88,900	141,760	68,510	84,380	47,730	36,650	24,620	16,030	5,770	580	40	540			
宮城県	431,300	150,320	275,570	120,680	133,880	39,240	94,650	104,100	80,690	23,410	630	160	470			
秋田県	124,310	42,740	81,580	42,220	42,580	17,770	24,810	14,970	9,360	170	160	10	160			
山形県	212,030	95,790	116,240	32,050	79,880	33,350	43,530	23,080	11,290	3,880	380	60	320			
福島県	380,800	129,000	229,750	89,730	139,730	51,400	88,330	35,100	25,520	9,580	680	40	640			
茨城県	207,130	22,640	184,490	86,530	55,800	12,470	43,330	18,750	2,000	16,750	900	260	650			
栃木県	328,730	157,840	170,880	87,140	122,160	56,800	65,360	36,250	26,260	9,990	1,260	320	940			
群馬県	349,040	210,200	138,840	62,070	91,240	64,470	26,770	58,880	56,480	2,400	590	100	490			
埼玉県	187,970	39,630	148,340	64,990	67,300	15,700	51,600	28,320	3,630	24,700	830	30	800			
千葉県	467,600	219,780	247,830	68,740	129,740	60,910	68,830	205,190	118,450	86,740	50,510	21,960	28,560			
東京都	1,703,580	244,830	1,458,460	552,300	32,410	480,760	387,180	557,560	170,380	83,560	62,660	14,580	48,080			
神奈川県	703,740	338,830	364,730	191,520	229,110	100,170	128,940	204,830	121,270	83,560	12,800	4,790	8,000			
新潟県	424,840	177,840	247,000	124,980	132,270	68,380	63,890	57,280	30,690	26,590	1,560	90	1,470			
富山県	177,000	88,800	88,200	33,970	67,430	51,250	16,170	14,380	6,590	7,810	1,290	600	690			
石川県	354,070	196,710	153,880	69,670	183,240	112,990	67,590	57,850	49,810	8,040	3,110	2,290	820			
福井県	159,880	88,070	71,810	33,720	44,640	30,380	37,520	31,370	30,000	1,370	330	60	270			
山梨県	258,390	186,070	72,230	28,160	97,440	65,700	31,740	37,560	37,100	450	1,760	1,530	240			
長野県	709,440	431,630	270,810	114,110	199,530	144,150	55,380	72,490	56,980	15,510	3,200	2,080	1,120			
岐阜県	284,570	190,700	93,870	45,550	93,420	74,470	18,950	59,350	56,530	2,820	2,850	1,890	960			
静岡県	861,890	491,170	370,720	87,830	270,710	194,820	75,890	159,320	120,110	39,210	4,260	2,150	2,110			
愛知県	723,640	182,510	540,660	225,810	232,330	66,130	166,200	145,490	99,330	86,160	15,170	1,530	13,640			
三重県	413,490	270,810	142,680	40,970	133,160	86,520	46,640	97,200	4,460	4,460	1,770	480	1,290			
滋賀県	291,310	191,380	99,240	30,150	69,300	40,690	29,040	100,820	97,100	3,720	2,580	1,120	1,450			
京都府	621,090	381,090	148,420	198,180	133,690	168,370	45,310	281,470	281,470	-	20,030	17,800	2,230			
大阪府	1,128,490	278,190	850,300	348,720	367,830	81,550	286,290	351,830	147,720	204,110	52,540	23,550	28,990			
兵庫県	648,060	349,720	298,350	103,720	171,320	87,620	83,700	224,280	176,000	48,280	5,630	2,030	3,590			
奈良県	140,140	134,470	5,670	1,030	11,310	28,860	2,260	22,780	22,780	2,040	2,040	2,050	10			
和歌山県	236,800	185,140	51,650	17,500	79,690	67,540	12,150	80,270	75,310	4,950	1,860	1,310	550			
鳥取県	188,930	87,520	101,410	19,650	62,470	39,390	23,080	21,730	16,700	5,030	540	70	470			
徳島県	163,490	88,700	74,780	34,270	60,040	25,900	34,140	22,960	22,960	-	360	70	300			
岡山県	285,840	105,340	180,510	9,950	110,610	59,350	51,260	27,560	15,010	12,560	1,790	680	1,110			
広島県	448,220	125,240	322,730	179,980	112,720	44,360	68,360	84,650	26,100	58,550	6,180	1,210	4,970			
山口県	226,180	123,350	102,830	74,500	31,560	45,440	35,810	43,470	34,610	8,860	1,230	250	980			
徳島県	127,090	47,570	79,520	8,080	28,200	41,480	15,080	20,090	13,000	7,090	770	240	510			
香川県	232,950	115,550	117,400	31,670	82,840	48,340	34,500	42,190	26,950	15,240	1,020	290	730			
愛媛県	246,150	96,900	149,250	63,960	69,480	24,010	45,470	55,880	33,410	22,470	1,520	360	1,160			
高知県	177,510	76,760	100,750	67,090	49,890	41,290	17,640	26,490	14,680	11,810	370	180	190			
福岡県	760,590	151,020	609,570	283,930	355,630	48,220	174,160	183,060	56,430	126,630	14,160	2,240	11,920			
佐賀県	174,580	81,980	92,610	68,810	54,180	22,040	32,140	22,520	14,270	7,700	770	270	500			
長崎県	400,130	181,360	218,780	95,900	117,450	60,900	56,560	73,820	73,530	300	6,790	2,310	4,480			
熊本県	455,320	228,470	226,850	89,410	168,960	87,220	81,740	52,310	25,500	26,800	3,120	1,320	1,800			
大分県	385,400	257,620	127,780	70,490	114,360	87,790	26,390	83,840	77,790	6,050	4,760	3,060	1,710			
宮崎県	168,880	30,310	138,570	55,140	63,980	48,160	45,030	24,180	8,510	15,670	540	250	290			
鹿児島県	381,700	171,350	210,350	93,400	115,480	68,100	47,380	93,070	66,280	26,800	1,960	1,080	880			
沖縄県	549,370	430,640	118,730	116,560	52,360	128,060	106,030	231,850	228,360	3,290	12,920	9,870	3,050			
北海道運輸局	997,800	556,260	436,260	153,770	350,880	206,080	143,630	292,140	232,480	55,750	7,340	5,940	1,380			
東北運輸局	1,544,480	550,430	981,280	120,440	530,610	207,960	322,650	216,360	151,030	62,500	7,340	340	2,440			
関東運輸局	4,206,170	1,419,820	2,785,790	1,013,740	1,275,960	408,630	867,330	1,147,330	535,560	611,770	131,320	43,560	87,750			
北陸運輸局	1,658,350	894,980	759,890	337,400	582,470	376,180	203,040	492,010	144,070	57,950	9,160	5,060	4,090			
中部運輸局	2,443,470	1,223,260	1,219,740	518,560	797,520	452,320	345,200	358,720	358,720	134,010	24,360	6,100	18,260			
近畿運輸局	3,214,300	1,759,980	1,453,630	841,930	1,061,440	488,740	1,061,440	800,380	261,060	84,880	10,100	47,860	36,830			
中国運輸局	1,312,650	530,140	782,260	329,680	427,080	214,440	212,630	200,370	115,380	85,000	10,100	2,280	7,830			
四国運輸局	783,690	336,780	437,430	158,020	235,080	111,070	122,780	144,640	88,030	56,600	3,670	1,070	2,590			
九州運輸局	2,726,600	1,102,110	1,624,490	858,400	846,350	382,960	463,360	527,060	322,300	204,760	32,100	10,530	21,570			
沖縄総合事務局	549,370	430,640	118,730	116,560	52,360	128,060	106,030	231,850	228,360	3,290	12,920	9,870	3,050			

1) 宿泊目的割合不詳を含む。
2) 長野県は北陸運輸局、福井県は中部運輸局に含まれる。
3) 従業者数10人未満を含む。

第3表 年、月(12区分及び四半期)、施設所在地(47区分及び連輸局等)、従業者数(3区分)、宿泊目的割合(2区分)別実宿泊者数(続き)

施設所在地(47区分及び連輸局等)	従業者数(3区分)、宿泊目的割合(2区分)										100人以上		うち外国人実宿泊者数 ¹⁾	宿泊目的割合(2区分)	
	10～29人					30～99人					1))	
	実宿泊者数 ^{1)、3)}	観光目的の宿泊者が50%以上 ³⁾	観光目的の宿泊者が50%未満	1)	観光目的の宿泊者が50%以上	観光目的の宿泊者が50%未満	1)	観光目的の宿泊者が50%以上	観光目的の宿泊者が50%未満	1)	観光目的の宿泊者が50%以上	観光目的の宿泊者が50%未満)	観光目的の宿泊者が50%以上
平成23年5月	24,376,000	13,034,600	11,897,600	6,924,600	2,394,240	4,527,080	7,681,220	4,194,750	3,480,580	6,075,200	4,167,830	1,892,820	520,600	245,600	274,850
北海道	1,559,050	978,360	583,290	358,290	159,530	198,130	539,910	364,320	174,540	482,490	395,190	81,180	30,610	27,020	3,490
青森県	282,750	186,610	116,500	68,500	34,410	86,500	84,700	50,290	29,860	29,860	24,630	5,240	530	110	420
岩手県	314,290	140,010	163,430	102,360	26,700	75,660	110,920	69,380	41,540	43,810	28,130	7,250	330	30	300
宮城県	573,020	227,870	339,580	172,380	32,300	140,080	178,510	62,000	116,510	159,830	121,400	38,420	1,080	390	690
秋田県	206,530	102,150	104,380	77,730	24,050	53,750	68,090	37,710	30,380	18,180	11,140	220	80	220	300
山形県	300,850	180,350	120,500	106,090	59,810	46,280	104,000	56,500	19,840	30,990	11,150	490	300	190	300
福島県	501,330	227,600	272,290	154,920	52,420	102,580	185,420	86,010	99,410	48,860	38,400	10,660	1,090	70	1,090
茨城県	228,260	40,530	83,070	83,070	35,290	79,220	66,140	18,770	47,370	24,650	16,140	1,490	1,490	170	1,320
群馬県	566,080	396,310	169,770	152,290	95,290	57,010	197,790	135,540	62,250	67,400	58,070	9,330	1,830	770	1,060
群馬県	548,670	395,120	153,550	131,460	66,640	64,820	160,120	125,300	34,820	112,590	109,610	2,980	990	260	730
埼玉県	209,020	88,390	150,630	75,680	9,960	65,720	68,540	21,710	46,830	33,310	4,960	28,350	1,680	100	1,580
千葉県	776,080	482,210	293,860	129,780	54,800	74,980	168,170	93,040	75,130	417,250	302,130	115,120	65,720	30,940	34,780
東京都	2,030,860	341,790	1,688,970	591,040	29,960	562,080	548,860	40,400	508,460	761,510	240,700	520,810	116,430	32,180	84,250
神奈川県	944,150	526,360	417,630	235,040	99,870	135,170	147,020	145,690	301,790	200,060	101,730	20,060	21,050	9,120	11,930
新潟県	600,400	328,790	271,600	197,740	69,160	128,580	179,480	109,620	69,850	82,280	50,280	32,000	2,170	280	1,890
富山県	234,990	133,970	101,020	69,340	31,150	38,190	90,810	74,760	16,050	24,530	14,320	10,210	7,020	5,290	1,720
石川県	473,690	287,990	182,320	111,570	30,700	80,870	236,110	153,090	79,800	89,600	78,950	10,650	9,860	7,850	2,020
福井県	205,970	123,080	80,890	44,520	23,290	21,230	77,930	37,270	40,660	33,840	32,240	1,600	1,500	1,070	430
山梨県	401,340	323,320	233,320	86,060	54,360	31,700	136,880	104,470	32,420	58,820	58,020	800	5,020	3,950	1,070
長野県	1,064,740	770,230	293,520	299,290	179,090	120,200	290,350	230,510	59,850	120,400	102,280	18,120	8,470	6,270	2,200
岐阜県	372,080	268,600	103,480	98,310	48,880	49,430	116,330	94,980	21,550	85,530	82,010	3,520	5,790	4,140	1,640
静岡県	1,156,620	744,780	411,830	301,600	127,440	174,160	384,540	300,850	83,690	212,960	169,720	43,240	5,760	2,690	3,070
愛知県	787,460	218,080	968,910	278,990	46,000	232,510	245,300	75,380	169,920	165,960	62,700	103,260	30,530	4,680	25,850
三重県	539,900	376,000	140,710	64,250	76,460	161,450	109,510	51,940	108,330	113,180	108,330	4,850	2,960	1,200	1,760
滋賀県	336,050	235,760	99,870	82,850	36,880	45,550	77,500	47,450	30,050	119,640	115,380	4,270	3,680	1,570	2,110
京都府	896,580	740,270	155,830	251,640	178,170	73,470	258,430	212,780	45,660	298,710	298,710	-	24,810	22,190	2,620
大阪府	1,191,530	325,790	865,740	307,640	37,590	270,050	379,040	92,300	286,740	400,960	179,580	221,580	68,220	33,080	35,140
兵庫県	741,860	436,000	305,870	173,960	66,790	107,170	190,460	104,010	86,450	259,020	205,230	53,780	8,360	3,460	4,890
奈良県	202,900	196,030	6,870	79,440	47,690	1,920	45,770	26,230	1,920	26,230	26,230	-	1,690	1,690	30
和歌山県	289,580	219,020	54,880	55,890	35,860	20,030	94,600	81,920	12,670	96,520	91,270	5,250	2,780	2,200	580
鳥取県	225,930	119,270	106,910	24,590	48,350	73,160	48,350	27,100	20,820	27,100	20,820	6,280	840	380	460
徳島県	221,530	134,080	87,450	61,660	22,460	39,200	75,760	34,750	41,000	30,160	30,160	-	1,070	320	750
岡山県	334,950	131,200	203,750	116,160	102,480	126,900	70,850	70,850	56,050	31,230	14,280	970	1,120	920	1,120
広島県	529,980	167,940	361,650	194,110	44,730	149,110	140,520	66,520	74,000	106,940	34,660	72,280	7,290	1,420	5,870
山口県	264,450	150,540	84,720	36,540	48,180	93,990	54,500	39,490	52,490	52,490	42,490	9,830	2,450	1,160	1,280
徳島県	136,400	53,280	71,190	39,750	10,500	27,770	41,880	15,060	25,210	21,350	14,080	7,270	790	210	530
香川県	266,470	135,140	131,330	51,740	17,320	93,590	54,870	38,730	32,760	51,720	32,760	18,950	1,300	530	770
愛媛県	313,990	137,330	176,660	74,060	21,020	53,040	81,570	29,310	52,260	65,640	40,730	24,910	1,710	640	1,070
高知県	216,720	99,080	117,510	77,730	20,920	56,810	31,820	20,050	34,430	34,430	18,460	15,970	600	360	240
福岡県	863,190	181,390	701,800	316,290	44,670	271,610	294,100	58,450	195,660	209,600	57,200	132,400	27,600	5,560	22,940
佐賀県	201,860	105,870	96,000	75,160	29,340	45,830	65,020	31,460	33,550	123,600	123,600	3,030	1,060	530	540
長崎県	539,910	304,270	235,640	114,340	34,110	80,230	164,230	101,850	62,390	123,600	123,600	450	8,770	5,390	3,380
熊本県	556,180	302,250	253,300	174,260	75,980	98,280	199,840	106,510	93,330	68,480	34,940	33,540	6,790	4,510	2,280
大分県	453,140	310,740	142,400	132,800	55,570	77,240	134,650	108,440	26,210	95,450	88,860	6,590	9,160	7,420	1,740
宮崎県	200,420	45,610	154,810	65,380	11,090	54,300	62,310	12,610	49,700	28,610	16,210	1,400	750	360	360
鹿児島県	495,660	245,010	250,650	114,990	27,990	87,000	150,650	95,790	54,960	126,520	92,960	33,560	2,960	1,720	840
沖縄県	600,610	474,840	125,770	129,660	61,410	68,250	130,440	106,940	23,500	259,550	254,080	4,480	13,480	11,080	2,400
北海道運輸局	1,559,050	978,360	583,290	358,290	159,530	198,130	539,910	364,320	174,540	482,490	395,190	81,180	30,610	27,020	3,490
東北運輸局	2,178,770	1,186,780	719,230	214,380	504,540	731,640	346,010	365,630	331,530	862,660	785,270	214,210	3,890	870	3,030
関東運輸局	5,704,450	2,564,020	3,140,030	1,484,420	413,720	1,070,700	1,639,200	686,240	952,970	1,777,330	1,163,530	316,810	21,210	77,490	19,680
北陸運輸局	2,374,820	1,520,990	846,490	677,930	310,090	367,850	567,980	225,560	225,560	367,850	225,560	70,960	27,510	19,680	7,830
中部運輸局	3,060,030	1,730,540	1,329,010	864,130	309,860	553,790	985,550	618,000	367,550	611,470	455,000	186,460	46,530	13,780	32,750
近畿運輸局	3,659,510	2,169,000	1,489,060	953,700	434,700	1,185,550	1,647,720	584,240	408,840	1,201,780	916,200	186,460	109,530	64,150	45,380
中国運輸局	1,576,840	702,790	873,670	500,740	142,010	358,460	510,310	274,970	235,340	426,750	426,750	102,670	13,740	4,260	9,480
四国運輸局	933,570	424,820	496,690	243,280	69,760	172,030	268,910	131,050	136,240	173,130	106,030	67,100	4,410	1,740	2,610
九州運輸局	3,330,360	1,495,130	1,835,230	993,220	278,740	714,480	1,030,800	515,750	515,750	674,090	428,320	245,760	56,990	25,520	31,180
沖縄総合事務局	600,610	474,840	125,770	129,660	61,410	68,250	130,440	106,940	23,500	259,550	254,080	4,480	13,480	11,080	2,400

1) 宿泊目的割合不詳を含む。
2) 長野県は北陸運輸局、福井県は中部運輸局に含まれる。
3) 従業者数10人未満を含む。

第3表 年、月(12区分及び四半期)、施設所在地(47区分及び連輸局等)、従業者数(3区分)、宿泊目的割合(2区分)別実宿泊者数
並びに年、月(12区分及び四半期)、施設所在地(47区分及び連輸局等)、宿泊目的割合(2区分)別外国人実宿泊者数(続き)

施設所在地(47区分 及び連輸局等)	従業者数(3区分)、宿泊目的割合(2区分)					100人以上					うち外国人 実宿泊者数 1)					宿泊目的割合(2区分)			
	10~29人					30~99人					100人以上					外国人実宿泊者数 1)		外国人実宿泊者数 1)	
	実宿泊者数 (1、3)	観光目的の 宿泊者が 50%以上 3)	観光目的の 宿泊者が 50%未満 3)	1)	観光目的の 宿泊者が 50%以上	観光目的の 宿泊者が 50%未満	1)	観光目的の 宿泊者が 50%以上	観光目的の 宿泊者が 50%未満	1)	観光目的の 宿泊者が 50%以上	観光目的の 宿泊者が 50%未満	1)	観光目的の 宿泊者が 50%以上	観光目的の 宿泊者が 50%未満	観光目的の 宿泊者が 50%以上	観光目的の 宿泊者が 50%未満		
平成23年6月	22,985,810	11,450,030	11,497,630	6,446,250	2,078,860	4,364,720	7,145,560	3,737,750	3,403,180	5,809,480	3,936,360	1,857,820	722,050	368,840	351,150				
北海道	1,790,370	1,136,940	642,670	413,650	196,600	216,470	600,990	404,600	195,240	541,570	440,500	91,980	72,570	63,700	6,820				
青森県	300,350	105,630	194,820	111,050	94,760	80,740	115,050	74,820	40,230	49,500	33,770	9,510	720	120	600				
岩手県	316,140	145,430	162,400	104,250	23,510	80,740	115,050	74,820	40,230	49,500	33,770	9,510	590	80	510				
宮城県	538,770	208,510	324,800	168,860	38,800	103,050	166,960	48,180	118,780	141,290	110,620	30,660	1,200	540	660				
秋田県	217,080	105,470	111,610	79,020	23,140	55,880	40,340	33,840	18,780	20,110	11,690	1,200	1,200	240	960				
山形県	325,070	192,940	132,140	120,280	67,090	59,140	108,700	59,140	49,550	36,010	24,110	11,900	600	330	270				
福島県	508,960	248,430	260,090	161,710	62,500	99,210	177,920	82,340	95,580	48,090	37,720	10,380	1,520	420	1,100				
茨城県	230,620	46,760	183,860	85,200	4,990	69,680	21,490	68,680	48,180	8,670	15,280	8,300	50	8,250					
群馬県	509,440	347,360	162,680	142,620	89,630	52,990	192,280	130,240	62,040	54,740	45,400	9,350	2,030	670	1,360				
群馬県	500,790	357,880	142,910	119,290	54,240	65,050	148,150	116,200	31,940	107,080	104,370	2,710	1,800	960	850				
埼玉県	196,710	46,540	150,170	72,870	6,970	65,900	16,780	48,170	4,390	31,960	27,500	2,060	2,060	430	1,640				
千葉県	807,840	515,410	292,430	121,900	50,590	71,310	160,110	85,470	74,640	477,360	357,300	120,050	83,430	45,230	38,210				
東京都	2,159,280	348,390	621,290	28,300	593,000	41,250	593,590	41,250	593,340	817,840	256,910	560,930	163,300	45,140	118,160				
神奈川県	897,040	474,500	422,370	224,290	85,440	139,080	134,740	190,190	290,870	193,880	96,990	30,330	30,330	13,540	16,790				
新潟県	572,400	302,370	270,030	193,680	65,200	128,480	117,160	69,090	88,280	88,280	32,200	2,060	2,060	160	1,910				
富山県	200,290	102,800	97,490	60,850	23,880	36,970	74,190	59,680	14,550	20,730	16,550	42,790	12,600	7,080	5,530				
石川県	418,670	252,050	163,940	100,420	28,500	71,920	210,130	134,670	72,870	83,590	73,700	9,890	8,950	7,140	1,800				
福井県	188,020	109,450	78,750	40,180	19,940	20,240	34,190	40,750	30,080	1,510	1,510	750	750	260	490				
山梨県	343,740	269,010	74,630	77,950	47,870	30,070	121,700	91,050	30,650	57,860	57,350	510	12,600	10,560	2,040				
長野県	886,750	599,700	286,630	259,400	140,670	118,730	260,030	201,770	58,250	97,240	80,440	16,800	8,010	5,550	2,460				
岐阜県	317,980	221,910	96,070	40,680	81,160	48,410	99,640	81,160	18,480	79,080	76,290	2,800	5,170	3,370	1,800				
静岡県	1,004,380	625,500	378,880	265,000	106,520	158,480	327,450	253,100	74,350	208,140	165,350	42,790	12,600	7,080	5,530				
愛知県	724,450	193,070	530,960	264,250	42,290	235,980	69,560	166,420	162,510	132,380	62,510	89,830	32,540	5,320	27,210				
三重県	406,510	268,680	137,830	110,240	42,070	68,170	130,900	86,860	44,050	89,500	85,820	3,680	2,460	1,020	1,440				
滋賀県	260,200	173,010	86,930	66,230	28,640	37,330	59,590	26,740	39,590	97,050	93,540	3,510	32,520	29,240	3,280				
京都府	754,270	607,170	147,000	153,140	107,000	177,450	217,030	177,450	39,590	249,320	249,320	-	102,400	52,410	49,990				
大阪府	1,143,350	305,310	838,050	297,530	37,530	259,820	367,960	91,560	276,400	380,580	162,480	218,100	102,400	52,410	49,990				
兵庫県	633,120	343,530	293,600	147,010	49,260	97,750	172,690	86,210	86,480	225,140	172,260	52,880	11,860	5,150	6,720				
奈良県	163,630	138,760	4,870	66,780	64,700	2,080	40,020	38,540	1,480	21,700	21,700	-	1,590	40	40				
和歌山県	225,890	173,410	50,480	43,460	24,460	19,000	76,780	78,520	33,560	78,520	73,860	4,960	5,060	4,700	370				
鳥取県	192,420	97,280	95,140	33,430	14,490	64,790	64,790	41,840	22,950	27,830	22,860	4,980	1,350	630	720				
徳島県	189,850	112,550	77,300	39,340	34,060	34,060	68,000	31,580	36,420	32,590	32,590	-	530	150	380				
岡山県	276,160	149,690	181,470	98,210	8,260	89,950	104,070	54,570	49,500	27,290	14,370	12,910	2,440	760	1,680				
広島県	474,140	145,560	328,340	184,530	43,350	140,990	123,000	55,670	67,330	97,200	32,280	64,920	7,150	1,470	5,680				
山口県	228,780	124,240	104,530	71,840	28,610	43,230	50,640	36,890	42,500	42,500	33,950	8,540	1,770	520	1,250				
徳島県	108,070	36,900	63,090	34,100	6,670	26,220	37,010	12,910	23,130	18,220	11,420	6,800	800	190	600				
香川県	202,620	91,540	111,080	40,410	10,660	29,750	73,860	41,490	32,370	43,090	27,480	15,610	1,680	510	1,170				
愛媛県	287,080	139,710	147,370	56,270	12,020	44,250	72,570	25,210	47,360	51,700	31,440	20,260	1,230	310	920				
高知県	165,870	65,770	100,070	48,100	40,150	22,860	17,290	28,490	14,930	13,560	13,560	580	580	130	450				
福岡県	776,940	147,240	629,700	284,530	35,680	248,540	219,560	46,860	172,710	183,140	47,770	135,370	28,800	6,320	22,480				
佐賀県	155,410	71,490	83,920	59,820	20,450	39,370	51,890	30,160	30,160	15,060	13,060	2,000	1,270	680	590				
長崎県	443,510	232,470	211,040	93,270	22,170	71,110	130,360	77,630	52,730	93,390	93,070	320	10,810	8,330	2,490				
熊本県	423,750	195,300	228,450	137,710	51,110	86,600	163,200	79,130	44,070	83,510	25,250	28,270	7,520	4,940	2,590				
大分県	356,380	237,590	118,790	37,320	66,910	66,910	105,960	81,100	24,050	81,100	75,700	5,410	14,170	12,820	1,360				
宮崎県	172,790	28,920	143,880	57,660	7,780	49,880	8,000	47,910	8,000	23,920	9,650	14,270	960	360	360				
鹿児島県	397,270	173,830	223,440	92,450	18,630	73,820	117,420	68,940	48,480	94,500	72,030	27,470	4,060	3,120	940				
沖縄県	594,660	469,180	125,480	131,400	61,140	70,270	125,070	102,360	22,700	253,060	249,490	3,580	19,170	15,760	3,410				
北海道運輸局	1,790,370	1,136,940	642,670	413,650	196,600	216,470	600,990	404,600	195,240	541,570	440,500	91,980	72,570	63,700	6,820				
東北運輸局	2,206,380	1,006,310	1,185,860	745,160	284,800	510,550	737,580	346,620	390,960	331,920	245,560	80,140	5,820	1,740	4,090				
関東運輸局	5,645,170	2,405,850	3,238,710	1,465,630	368,030	1,097,600	1,636,370	637,220	999,150	1,861,590	1,028,280	833,320	303,870	116,570	187,290				
北陸運輸局	2,078,120	1,256,920	816,090	614,340	258,240	356,090	730,610	513,260	214,750	289,840	221,770	68,070	24,370	16,900	7,460				
中部運輸局	2,641,340	1,418,610	1,222,310	768,760	251,500	516,840	868,910	524,860	344,040	560,640	420,030	144,610	53,520	17,050	36,470				
近畿運輸局	3,176,460	1,761,180	1,416,910	842,770	387,140	484,770	447,940	487,790	427,970	1,052,320	772,870	279,450	157,330	95,650	61,980				
中国運輸局	1,361,340	574,310	786,790	441,410	114,050	137,170	410,400	234,310	213,090	227,400	136,050	91,350	13,240	3,540	9,700				
四国運輸局	763,630	333,910	421,600	193,460	43,620	148,630	223,590	102,460	120,160	141,500	85,270	56,230	4,290	1,130	3,140				
九州運輸局	2,726,060	1,086,840	1,639,220	829,670	193,140	636,530	84												

第3表 年、月(12区分及び四半期)、施設所在地(47区分及び連輸局等)、従業者数(3区分)、宿泊目的割合(2区分)別実宿泊者数(続き)

施設所在地(47区分及び連輸局等)	従業者数(3区分)、宿泊目的割合(2区分)					100人以上					うち外国人実宿泊者数 ¹⁾		宿泊目的割合(2区分)			
	10~29人					30~99人					1)		観光目的の宿泊者が50%以上		観光目的の宿泊者が50%未満	
	1)	観光目的の宿泊者が50%以上	観光目的の宿泊者が50%未満	1)	観光目的の宿泊者が50%以上	1)	観光目的の宿泊者が50%以上	観光目的の宿泊者が50%未満	1)	観光目的の宿泊者が50%以上	観光目的の宿泊者が50%以上	観光目的の宿泊者が50%未満	観光目的の宿泊者が50%以上	観光目的の宿泊者が50%未満	観光目的の割合	観光目的の割合
平成23年7~9月計	93,453,040	52,178,940	24,809,300	9,075,260	15,651,100	27,389,860	15,769,210	11,615,920	23,385,950	16,550,480	6,787,960	3,021,220	1,618,840	1,392,100		
北海道	6,930,120	4,459,270	1,396,460	771,040	807,190	2,271,520	1,572,620	715,800	2,089,030	1,742,440	313,640	310,150	286,380	34,650		
青森県	1,150,250	496,450	100,690	406,400	306,720	386,390	177,610	198,480	386,390	154,910	23,960	5,540	1,440	4,090		
岩手県	1,363,300	683,600	379,190	88,650	290,540	487,930	299,520	188,410	255,100	227,300	27,800	3,130	1,190	1,940		
宮城県	1,782,570	750,630	606,650	108,740	497,910	565,630	243,530	322,090	437,950	333,220	104,730	8,230	2,770	5,460		
秋田県	977,710	627,800	349,910	236,480	142,200	316,140	194,240	121,990	297,360	217,350	36,030	2,800	1,800	1,000		
山形県	1,252,670	733,380	511,640	230,040	169,880	458,210	240,230	179,630	388,740	279,630	830	2,600	830	1,770		
福島県	1,773,900	790,060	602,570	173,420	430,890	576,350	304,900	271,450	207,720	174,150	33,570	2,470	550	1,920		
茨城県	841,990	239,420	284,890	47,130	232,960	303,160	103,160	129,800	97,180	34,500	62,680	9,170	300	8,870		
群馬県	2,349,200	1,775,470	1,054,780	392,140	210,780	848,250	655,690	192,550	319,610	292,240	27,370	15,730	5,420	10,280		
埼玉県	2,203,540	1,739,700	461,990	283,020	190,410	613,950	505,920	108,040	574,590	563,910	10,670	7,220	4,650	2,570		
埼玉県	692,650	201,460	491,190	313,110	206,050	254,860	93,550	161,310	99,750	17,350	82,410	7,430	570	6,860		
千葉県	3,820,150	2,872,670	945,630	589,260	255,490	332,620	791,330	538,140	253,190	1,836,180	274,980	323,380	200,810	122,570		
東京都	7,564,490	4,450,260	6,084,200	2,062,610	1,193,370	1,839,520	2,006,290	1,435,450	1,862,840	2,968,540	1,960,650	698,210	223,030	475,040		
神奈川県	3,587,690	2,166,590	1,420,730	353,680	521,890	985,930	519,330	466,600	1,159,760	810,700	349,060	103,210	41,310	61,900		
新潟県	2,397,630	1,425,110	964,460	737,520	476,100	670,580	452,960	217,620	432,770	317,330	115,440	10,840	2,630	8,210		
富山県	940,430	510,080	410,800	138,980	181,050	317,090	264,500	52,580	80,060	24,180	55,870	7,760	4,360	3,080		
石川県	1,562,060	989,970	572,090	127,880	260,840	487,570	325,440	295,990	325,440	295,990	29,450	21,630	16,180	5,450		
福井県	853,730	523,610	328,070	111,690	101,570	299,990	157,010	142,980	118,200	106,200	5,460	6,930	840	6,090		
山梨県	2,351,360	1,979,370	370,580	566,650	431,370	135,280	511,350	120,940	219,920	116,620	3,290	74,970	72,080	2,310		
長野県	5,230,760	4,153,390	1,071,150	362,680	868,160	494,520	1,213,110	1,002,960	698,490	641,150	57,340	36,350	28,450	7,900		
岐阜県	1,387,550	1,054,780	332,770	365,160	209,640	425,890	354,450	71,440	294,780	279,770	15,020	31,500	21,090	10,410		
静岡県	4,730,550	3,257,590	1,471,400	525,000	628,300	1,571,310	1,262,470	308,840	825,310	675,720	149,600	51,890	29,600	22,290		
愛知県	2,869,120	1,778,070	889,700	194,470	677,730	847,240	301,210	546,040	574,060	192,990	381,070	119,650	24,060	95,590		
三重県	1,859,210	1,285,880	573,040	187,010	563,490	411,230	152,270	142,750	442,250	154,770	12,700	12,700	6,910	5,790		
滋賀県	979,150	636,910	342,440	278,660	164,170	164,810	83,400	81,410	292,810	284,290	8,520	18,850	8,070	4,830		
京都府	2,670,010	2,043,790	624,160	747,990	415,840	691,900	518,270	173,620	836,000	836,000	-	158,850	139,960	18,900		
大阪府	4,400,890	1,092,760	3,308,130	1,039,730	159,940	1,324,150	352,800	971,350	1,495,890	503,880	992,010	424,310	199,840	224,470		
兵庫県	2,698,590	1,479,960	1,218,630	226,880	326,820	757,060	388,230	368,830	947,070	678,850	288,230	60,940	20,060	40,880		
奈良県	482,910	455,080	22,460	160,070	154,450	89,640	84,250	5,390	69,810	69,810	-	6,190	5,960	230		
和歌山県	1,212,250	1,023,690	192,660	233,250	157,950	75,300	384,650	317,810	338,450	348,950	9,500	13,010	11,340	1,660		
鳥取県	755,140	424,390	330,750	150,360	77,260	73,100	252,950	188,500	64,450	95,890	31,950	6,380	2,810	3,560		
島根県	701,300	418,050	283,240	86,210	217,900	247,900	124,950	122,960	85,750	85,750	-	2,580	1,280	1,310		
岡山県	1,092,640	475,960	603,920	44,230	311,290	387,190	234,050	153,140	114,730	62,480	52,240	12,720	4,740	7,990		
広島県	1,690,990	478,410	1,212,480	687,150	154,890	532,260	404,090	166,680	237,400	350,910	86,800	27,460	5,580	21,870		
山口県	894,170	503,990	390,630	259,420	90,190	169,230	315,730	206,060	179,720	160,020	19,690	5,600	2,490	3,110		
徳島県	422,920	105,830	286,100	39,180	87,180	112,940	51,570	60,630	51,990	-	51,990	4,580	880	3,630		
香川県	759,300	371,310	387,830	150,120	42,210	107,920	258,870	141,280	117,590	100,350	57,150	7,540	2,590	4,950		
愛媛県	937,230	468,500	468,660	233,180	56,130	177,050	236,040	98,210	137,840	197,170	128,090	69,090	1,850	4,890		
高知県	728,410	357,410	371,000	246,960	75,460	146,810	81,370	65,440	105,610	59,600	45,920	2,630	1,120	1,310		
福岡県	2,865,800	700,390	2,165,420	960,550	142,300	838,250	766,420	189,920	690,870	226,910	463,970	119,550	33,180	86,360		
佐賀県	607,390	318,960	288,440	89,360	125,990	204,130	92,310	111,820	61,600	54,050	7,550	5,670	3,560	2,120		
長崎県	1,626,370	914,680	706,120	355,910	110,700	245,210	256,840	194,390	332,540	329,070	3,470	59,880	45,210	14,650		
熊本県	1,740,930	1,016,750	724,190	519,700	221,350	298,350	564,030	313,350	306,990	230,620	76,370	45,150	36,210	8,890		
大分県	1,386,460	995,490	390,980	160,520	217,470	418,500	327,580	167,190	380,640	365,190	15,450	47,500	39,110	8,390		
宮崎県	650,030	182,410	467,620	33,860	174,860	194,020	50,310	143,700	127,790	64,520	6,000	6,000	4,250	1,840		
鹿児島県	1,442,520	697,610	744,900	352,170	94,960	474,910	287,810	187,100	347,370	251,890	95,470	14,020	9,970	4,050		
沖縄県	2,530,930	2,072,350	458,580	242,290	296,630	479,190	436,660	42,540	1,086,330	1,069,850	16,480	97,680	81,500	16,170		
北海道運輸局	6,930,120	4,459,270	2,396,460	771,040	807,190	2,271,520	1,572,620	715,800	2,089,030	1,742,440	313,640	310,150	286,380	34,650		
東北運輸局	8,300,490	4,082,180	4,862,950	795,810	1,837,140	2,790,660	1,460,940	1,320,320	1,263,790	998,950	264,840	24,770	8,590	16,180		
関東運輸局	23,411,060	12,424,950	10,947,430	5,677,710	1,893,510	6,365,850	3,070,590	3,295,260	7,540,500	4,754,830	2,771,120	1,239,320	548,160	680,410		
北陸運輸局	10,130,880	7,078,540	3,018,510	2,828,490	1,412,990	2,826,780	2,206,000	1,236,590	1,536,750	1,278,650	238,100	76,580	51,620	24,630		
中部運輸局	11,400,160	6,899,930	4,476,200	3,072,990	1,825,350	3,707,920	2,486,360	1,221,960	2,250,540	1,685,930	566,610	222,660	82,480	140,170		
近畿運輸局	12,447,800	6,272,200	5,708,180	3,012,790	1,229,540	1,744,190	1,667,450	4,000,030	2,721,780	1,278,250	470,950	676,180	385,220	290,960		
中国運輸局	5,134,230	2,300,200	2,021,020	1,679,320	452,780	1,213,780	1,067,610	920,240	868,940	490,350	387,990	54,740	16,900	37,840		
四国運輸局	2,847,850	1,303,050	1,513,590	212,970	543,650	754,660	372,430	381,490	512,270	288,120	224,150	21,290	6,440	14,780		
九州運輸局	10,319,510	4,826,280	5,487,650	3,010,400	853,070	3,073,240	1,518,130	1,555,110	2,247,780	1,520,990	726,790	297,870	171,550	126,310		
沖縄総合事務局	2,530,930	2,072,3														

第3表 年、月(12区分及び四半期)、施設所在地(47区分及び連輸局等)、従業者数(3区分)、宿泊目的割合(2区分)別実宿泊者数(続き)

施設所在地(47区分及び連輸局等)	従業者数(3区分)、宿泊目的割合(2区分)										100人以上		うち外国人実宿泊者数 ¹⁾		宿泊目的割合(2区分)		
	10~29人					30~99人					1)		観光目的の宿泊者が50%以上		観光目的の宿泊者が50%未満		
	1)	観光目的の宿泊者が50%以上	観光目的の宿泊者が50%未満	1)	観光目的の宿泊者が50%以上	観光目的の宿泊者が50%未満	1)	観光目的の宿泊者が50%以上	観光目的の宿泊者が50%未満	1)	観光目的の宿泊者が50%以上	観光目的の宿泊者が50%未満	1)	観光目的の宿泊者が50%以上	観光目的の宿泊者が50%未満	1)	観光目的の宿泊者が50%以上
平成23年7月	28,252,110	15,246,560	12,927,070	7,667,100	2,692,670	4,951,040	8,287,090	4,357,860	3,684,570	6,997,730	4,837,570	2,145,150	1,050,610	576,410	103,330	118,690	470,550
北海道	2,200,340	1,396,230	780,420	518,070	250,610	264,690	710,080	474,170	234,740	642,920	531,530	101,350	118,690	103,330	118,690	470,550	
青森県	355,740	148,820	203,640	129,640	29,460	99,180	119,760	55,070	61,420	54,750	47,410	7,340	1,450	370	1,080	720	
岩手県	423,770	194,310	224,310	120,110	25,790	94,320	151,750	88,030	63,720	68,900	59,550	9,350	810	90	720	1,700	
宮城県	575,040	230,850	344,190	200,530	36,960	163,560	182,230	73,900	108,330	137,280	100,570	36,720	2,450	750	1,700	1,700	
秋田県	283,930	169,190	114,730	74,380	29,440	44,940	95,270	54,670	40,600	22,780	10,320	12,360	850	620	230	400	
山形県	399,290	239,850	157,650	128,360	73,430	54,940	148,260	79,320	68,950	37,380	25,190	12,190	630	230	400		
福島県	580,380	252,200	326,580	200,180	54,990	168,840	81,220	81,220	66,520	76,740	66,520	11,220	830	170	660	400	
茨城県	254,140	67,450	186,690	89,520	15,030	74,480	67,720	27,670	40,050	9,190	18,670	2,990	2,990	140	2,860	400	
栃木県	679,750	503,710	175,210	185,030	118,400	65,740	258,080	197,830	60,250	86,730	78,410	8,320	4,820	1,160	3,660	690	
群馬県	636,660	497,580	138,380	133,380	73,290	59,550	182,210	148,220	34,000	169,960	167,020	2,950	1,950	1,260	690	690	
埼玉県	206,470	56,160	150,310	73,750	9,300	64,450	76,170	25,890	50,280	29,030	5,370	23,660	190	2,220	2,220	400	
千葉県	1,138,230	841,570	296,340	177,250	30,600	106,330	242,710	162,000	80,710	614,910	528,560	86,350	109,550	68,620	40,930	40,930	
東京都	2,400,760	434,300	1,957,000	662,510	37,210	624,250	644,500	43,830	600,670	931,210	296,460	629,780	229,970	72,030	157,900	157,900	
神奈川県	1,093,220	643,010	450,080	269,690	102,190	167,510	305,250	154,390	355,320	245,750	109,580	355,320	37,420	15,340	22,080	22,080	
新潟県	728,470	419,190	306,650	228,090	79,150	148,940	210,960	141,110	69,850	129,600	93,610	35,990	3,970	1,440	2,530	2,530	
富山県	262,800	140,020	117,930	93,870	38,250	50,770	89,830	75,130	14,690	22,980	6,510	16,480	2,580	1,560	940	940	
石川県	436,740	271,360	165,380	112,670	37,410	75,260	204,900	131,350	73,590	88,950	81,460	7,480	7,570	5,750	1,820	1,820	
福井県	248,900	151,790	96,680	62,200	30,800	39,870	85,140	42,660	42,480	33,060	1,730	940	160	780	780	780	
山梨県	668,750	560,190	108,160	167,230	128,160	39,070	183,150	146,170	36,980	64,210	63,000	1,220	26,120	25,470	580	580	
長野県	1,501,630	1,181,560	319,410	403,190	254,180	149,020	352,490	289,590	62,900	202,500	185,050	17,450	13,860	11,500	2,360	2,360	
岐阜県	410,610	306,060	104,450	110,750	61,400	49,550	125,970	103,560	22,410	86,940	82,420	4,520	11,880	7,610	4,260	4,260	
静岡県	1,347,170	882,070	464,590	344,670	146,630	198,030	448,050	351,980	96,130	239,100	189,080	50,010	18,000	10,310	7,690	7,690	
愛知県	805,010	234,080	564,110	283,240	62,900	220,340	263,160	87,420	175,740	180,610	58,480	122,130	41,400	7,950	33,440	33,440	
三重県	531,980	358,260	173,660	129,120	49,720	73,330	165,910	118,370	47,540	121,260	116,540	4,720	3,550	1,970	1,970	1,970	
滋賀県	287,650	188,380	99,270	81,880	34,150	47,740	49,640	24,630	25,010	90,720	88,200	2,530	5,060	3,280	1,780	1,780	
京都府	799,710	600,810	198,390	220,220	117,710	102,510	208,150	153,210	54,940	242,490	242,490	-	59,370	52,960	6,420	6,420	
大阪府	1,372,550	330,740	1,041,810	331,200	50,190	281,010	411,910	109,680	302,240	460,040	150,300	309,730	158,450	77,510	80,940	80,940	
兵庫県	829,430	454,020	375,410	171,040	68,460	102,580	233,920	118,540	115,460	283,610	200,900	82,720	21,550	7,610	13,940	13,940	
奈良県	152,800	146,410	5,560	48,810	50,360	1,760	25,600	23,860	1,740	18,230	-	-	2,070	2,070	90	90	
和歌山県	359,800	301,560	58,240	66,930	44,290	22,640	114,220	94,170	20,060	117,000	113,020	3,980	4,710	4,100	610	610	
鳥取県	227,950	126,620	101,120	44,670	22,180	22,490	75,870	55,810	20,060	35,410	26,490	8,920	2,070	1,110	960	960	
徳島県	214,000	129,690	84,360	64,360	24,700	39,670	72,970	35,120	37,850	24,760	24,760	720	330	330	330	330	
岡山県	312,320	129,620	182,700	109,780	11,500	94,690	109,520	63,030	46,490	32,340	16,860	15,480	3,980	1,630	2,360	2,360	
広島県	521,780	143,530	378,200	216,320	49,250	167,070	121,470	47,460	74,010	108,030	26,370	81,670	8,960	1,540	7,410	7,410	
山口県	265,070	145,740	117,250	78,580	26,940	51,650	89,580	57,420	32,160	51,970	46,100	5,870	1,550	610	930	930	
香川県	126,400	28,840	89,060	41,240	10,170	27,730	33,680	15,690	17,790	16,070	16,070	16,070	1,580	290	1,270	1,270	
愛媛県	216,550	98,070	118,410	43,450	10,220	33,230	75,490	38,470	37,020	44,260	27,580	16,680	2,260	600	1,660	1,660	
高知県	294,390	146,870	147,520	73,050	15,520	57,530	71,590	27,470	44,110	56,290	34,370	21,910	1,990	670	1,330	1,330	
福岡県	203,150	93,560	109,590	72,400	21,310	51,090	41,400	21,220	20,170	28,870	15,400	13,460	760	300	460	460	
佐賀県	916,530	213,860	702,680	314,820	44,090	270,770	244,380	57,170	187,210	214,790	148,690	66,100	41,080	11,230	29,850	29,850	
熊本県	190,840	98,160	92,690	67,250	27,900	39,350	61,900	25,960	35,940	18,150	15,890	2,260	2,980	1,500	790	790	
大分県	495,330	279,130	214,520	108,350	32,990	75,360	136,840	76,590	60,240	83,400	82,390	1,010	20,280	16,360	3,920	3,920	
鹿児島県	488,940	287,070	221,870	152,210	59,570	92,640	167,980	89,210	78,760	76,070	52,890	23,180	16,340	13,270	3,070	3,070	
沖縄県	391,050	287,010	124,030	43,500	69,730	118,210	89,950	28,260	28,260	101,770	96,590	5,180	11,710	9,510	2,200	2,200	
宮崎県	208,630	52,620	154,010	68,930	10,950	57,970	60,830	13,570	47,260	38,770	18,170	20,600	4,820	1,680	730	730	
鹿児島県	436,190	198,730	237,460	111,230	28,770	82,460	137,810	78,620	59,190	100,410	71,320	28,880	4,800	3,480	1,320	1,320	
沖縄県	775,400	629,510	145,890	169,030	74,180	94,850	141,790	127,620	14,170	329,350	324,540	4,810	31,840	27,150	4,690	4,690	

1) 宿泊目的割合不詳を含む。
2) 長野県は北陸連輸局、福井県は中部連輸局に含まれる。
3) 従業者数10人未満を含む。

第3表 年、月(12区分及び四半期)、施設所在地(47区分及び連輸局等)、従業者数(3区分)、宿泊目的割合(2区分)別実宿泊者数(続き)

施設所在地(47区分及び連輸局等)	従業者数(3区分)、宿泊目的割合(2区分)										100人以上			うち外国人実宿泊者数 ¹⁾			宿泊目的割合(2区分)	
	10~29人			30~99人			100人以上			100人以上			うち外国人実宿泊者数 ¹⁾			宿泊目的割合(2区分)		
	1)	観光目的の宿泊者が50%以上	観光目的の宿泊者が50%未満	1)	観光目的の宿泊者が50%以上	観光目的の宿泊者が50%未満	1)	観光目的の宿泊者が50%以上	観光目的の宿泊者が50%未満	1)	観光目的の宿泊者が50%以上	観光目的の宿泊者が50%未満	1)	観光目的の宿泊者が50%以上	観光目的の宿泊者が50%未満	うち外国人実宿泊者数 ¹⁾	観光目的の宿泊者が50%以上	観光目的の宿泊者が50%未満
平成23年8月	37,741,840	22,716,460	14,923,510	9,588,090	3,935,200	5,619,050	10,846,430	6,657,130	4,183,980	9,314,580	6,815,170	2,482,980	1,032,010	568,210	459,450	1,032,010	568,210	459,450
北海道	2,518,820	1,652,080	840,380	562,280	277,850	410,380	823,170	571,670	290,160	769,160	645,320	112,020	118,120	100,920	13,230	118,120	100,920	13,230
青森県	442,930	197,520	241,320	152,420	40,890	40,890	146,520	67,090	75,750	68,520	69,580	8,940	1,910	570	1,340	1,910	570	1,340
岩手県	537,210	293,650	240,310	142,900	38,460	104,450	190,460	121,810	68,650	113,140	103,270	9,870	940	400	550	940	400	550
宮城県	633,190	280,420	352,770	211,100	40,040	171,060	205,280	95,520	109,760	154,400	119,120	35,280	3,240	1,150	2,090	3,240	1,150	2,090
秋田県	406,910	271,870	135,050	94,460	38,940	55,520	123,720	78,810	44,910	127,570	12,400	15,170	900	600	310	900	600	310
山形県	495,620	295,710	196,360	158,010	95,180	62,830	174,740	92,360	82,390	141,440	29,610	14,140	1,010	300	710	1,010	300	710
福島県	650,230	314,500	334,480	211,650	69,420	142,230	219,710	125,840	93,860	80,380	69,090	11,290	510	200	490	510	200	490
茨城県	335,290	111,810	223,480	108,750	21,840	86,900	95,860	48,240	47,620	37,260	13,830	23,430	2,690	70	2,620	2,690	70	2,620
栃木県	1,005,360	791,880	212,000	234,440	156,380	76,590	355,680	285,890	69,790	143,680	133,930	9,760	3,600	1,660	2,300	3,600	1,660	2,300
群馬県	934,480	756,930	176,710	193,200	120,510	71,850	252,310	213,730	38,580	241,020	237,050	3,980	2,340	1,420	920	2,340	1,420	920
埼玉県	268,700	99,910	174,790	85,500	13,130	72,360	100,390	44,350	56,060	39,480	6,860	32,770	2,470	190	2,280	2,470	190	2,280
千葉県	1,544,700	1,202,650	340,810	233,070	116,370	116,090	315,080	224,340	90,740	843,720	741,170	102,550	116,420	73,710	42,710	116,420	73,710	42,710
東京都	2,631,630	555,810	2,065,900	696,680	45,040	650,480	675,290	53,020	622,270	1,049,660	364,190	680,870	219,600	12,420	147,140	219,600	12,420	147,140
神奈川県	1,423,850	911,840	511,890	339,470	155,300	184,170	380,170	214,780	165,390	453,890	324,840	129,050	32,760	72,420	20,250	32,760	72,420	20,250
新潟県	1,049,610	682,110	364,120	295,840	119,500	176,550	272,300	194,100	78,200	202,740	157,550	45,190	3,480	670	2,810	3,480	670	2,810
富山県	385,430	226,140	151,530	139,980	63,740	68,480	127,350	108,210	19,140	31,660	10,490	21,170	2,560	1,400	1,060	2,560	1,400	1,060
石川県	640,760	431,050	209,720	150,050	54,100	95,950	307,620	218,400	89,220	132,980	121,190	11,790	6,670	5,080	1,600	6,670	5,080	1,600
福井県	397,380	264,300	131,630	96,450	36,760	59,690	135,480	78,560	56,910	88,370	48,570	2,000	4,580	300	4,290	4,580	300	4,290
山梨県	1,146,010	991,110	154,220	264,790	211,660	53,120	224,480	187,190	47,030	88,810	87,550	1,260	31,370	30,250	930	31,370	30,250	930
長野県	2,397,590	1,975,940	412,520	604,940	142,520	192,420	523,370	443,160	80,210	299,730	278,130	21,600	11,940	8,960	2,980	11,940	8,960	2,980
岐阜県	582,960	460,190	122,770	148,190	91,520	56,680	173,570	147,980	25,590	118,010	111,960	6,050	10,540	6,940	3,600	10,540	6,940	3,600
静岡県	2,165,220	1,604,400	561,140	483,420	251,350	232,070	709,010	586,910	122,100	373,370	319,110	53,960	17,960	10,490	7,470	17,960	10,490	7,470
愛知県	985,000	350,690	624,960	323,970	81,790	236,080	329,660	137,910	191,750	221,870	84,820	137,050	40,390	9,810	30,570	40,390	9,810	30,570
三重県	658,800	634,490	224,140	195,040	91,790	103,070	244,210	187,190	57,030	222,020	215,920	6,090	4,890	2,850	2,040	4,890	2,850	2,040
滋賀県	428,110	289,680	138,340	121,890	55,000	66,890	69,060	38,320	30,750	118,170	114,760	3,410	4,940	2,650	1,840	4,940	2,650	1,840
京都府	1,033,780	805,570	227,350	279,890	158,530	121,350	255,150	192,460	62,690	323,410	323,410	-	49,910	44,010	5,900	49,910	44,010	5,900
大阪府	1,687,500	441,390	1,246,110	390,100	62,490	327,620	507,080	137,140	369,940	581,150	201,690	379,470	140,260	66,990	73,280	140,260	66,990	73,280
兵庫県	1,133,720	656,480	477,240	228,880	103,750	125,140	307,320	166,580	140,750	399,760	294,670	105,090	20,690	5,910	14,780	20,690	5,910	14,780
奈良県	213,590	203,650	8,650	63,990	23,700	40,290	36,590	34,630	1,960	28,970	28,970	-	1,950	80	80	1,950	80	80
和歌山県	609,580	528,080	81,500	113,510	83,660	29,850	151,480	103,760	47,520	173,640	170,130	3,520	4,830	4,280	550	4,830	4,280	550
鳥取県	316,900	189,220	127,690	65,510	37,350	28,160	106,570	81,350	25,220	53,530	41,140	12,390	1,850	560	1,300	1,850	560	1,300
徳島県	285,420	179,000	106,240	85,390	37,360	48,040	99,020	53,600	45,320	32,780	32,780	-	920	440	480	920	440	480
岡山県	448,250	227,130	216,590	135,130	21,310	109,290	160,550	106,300	54,250	46,420	27,300	19,120	4,790	2,020	2,780	4,790	2,020	2,780
広島県	648,100	201,150	446,930	255,500	64,870	190,630	157,980	69,810	88,160	134,450	34,100	100,350	10,940	2,150	7,890	10,940	2,150	7,890
山口県	347,720	207,660	140,060	96,960	37,580	59,380	122,230	82,200	40,030	67,710	7,780	7,780	2,270	1,120	1,150	2,270	1,120	1,150
香川県	175,640	49,880	109,770	59,320	19,430	33,260	48,220	23,520	24,420	20,480	-	20,480	980	240	730	980	240	730
愛媛県	331,440	180,390	150,970	65,150	22,420	42,730	115,030	71,790	43,240	66,900	43,350	23,550	2,700	840	1,860	2,700	840	1,860
高知県	360,440	192,240	168,150	89,540	25,850	63,690	90,350	41,240	49,110	80,710	54,240	26,470	2,360	420	1,950	2,360	420	1,950
福岡県	324,480	177,320	147,160	102,160	34,490	67,670	64,390	39,260	25,130	44,480	26,650	17,830	880	460	420	880	460	420
佐賀県	1,050,320	293,630	756,700	346,840	56,920	289,920	278,490	200,790	261,320	164,820	96,300	164,820	41,350	12,010	29,340	41,350	12,010	29,340
熊本県	239,660	131,640	106,020	80,760	34,510	46,250	80,600	37,190	43,410	25,590	22,420	3,160	2,000	1,170	840	2,000	1,170	840
大分県	679,360	407,500	269,810	136,520	47,660	88,860	180,440	105,860	74,580	151,600	150,190	1,410	24,820	18,300	6,510	24,820	18,300	6,510
鹿児島県	702,260	443,880	258,370	200,380	92,980	107,400	115,620	127,740	87,870	138,720	110,580	28,140	15,440	12,540	2,890	15,440	12,540	2,890
沖縄県	577,320	436,970	140,350	145,570	69,910	75,660	175,950	143,610	32,340	165,820	160,260	5,570	16,260	13,510	2,740	16,260	13,510	2,740
宮崎県	242,950	80,220	162,730	74,490	13,950	60,530	72,230	21,900	50,330	51,110	27,660	23,450	2,310	1,620	690	2,310	1,620	690
鹿児島県	553,070	287,320	265,730	131,430	39,280	92,150	191,930	124,320	67,630	134,460	99,250	35,210	5,000	3,480	1,520	5,000	3,480	1,520
沖縄県	915,570	755,540	160,020	190,630	88,410	102,220	179,670	164,860	14,810	397,880	391,380	6,500	34,660	28,980	5,680	34,660	28,980	5,680
北海道運輸局	2,518,820	1,652,080	840,380	562,280	277,850	410,380	823,170	571,670	290,160	769,160	645,320	112,020	118,120	100,920	13,230	118,120	100,920	13,230
東北運輸局	3,166,100	1,653,660	1,500,700	970,540	322,930	647,610	1,060,430	581,420	475,320	487,750	393,060	94,690	8,510	3,030	5,480	8,510	3,030	5,480
関東運輸局	9,290,020	5,415,920	3,859,810	2,155,890	840,240	1,311,570	2,446,290	1,308,820	1,137,470	2,897,470	1,909,21							

第3表 年、月(12区分及び四半期)、施設所在地(47区分及び連輸局等)、従業者数(3区分)、宿泊目的割合(2区分)別実宿泊者数(続き)

施設所在地(47区分及び連輸局等)	従業者数(3区分)、宿泊目的割合(2区分)										100人以上		うち外国人実宿泊者数 ¹⁾	宿泊目的割合(2区分)	
	10~29人					30~99人					100人以上			100人以上	
	実宿泊者数 ^{1),3)}	観光目的の宿泊者が50%以上 ³⁾	観光目的の宿泊者が50%未満 ³⁾	1)	観光目的の宿泊者が50%以上	観光目的の宿泊者が50%未満	1)	観光目的の宿泊者が50%以上	観光目的の宿泊者が50%未満	1)	観光目的の宿泊者が50%以上	観光目的の宿泊者が50%未満		観光目的の宿泊者が50%以上	観光目的の宿泊者が50%未満
平成23年9月	27,459,090	14,215,930	13,163,080	7,554,100	2,447,390	5,081,020	8,236,350	4,514,220	3,747,370	7,073,640	2,159,830	4,897,740	474,230	462,100	
北海道	2,210,970	1,410,970	775,670	506,300	242,580	261,180	1,230,260	506,190	230,900	676,950	100,270	565,590	62,130	73,490	
青森県	3,515,990	2,501,290	1,014,700	703,430	242,580	460,850	1,160,210	460,850	242,580	917,630	100,270	816,960	500	1,670	
岩手県	402,420	195,910	204,190	116,180	24,400	91,780	145,730	89,680	56,050	73,060	8,570	64,490	710	670	
宮城県	374,330	239,360	334,970	195,030	31,740	163,300	178,120	74,110	104,000	146,270	32,750	113,510	870	1,670	
秋田県	286,860	186,740	100,120	60,760	25,890	41,740	60,760	36,400	24,300	36,400	15,420	21,000	580	470	
山形県	357,760	197,820	157,620	113,550	61,440	52,110	135,210	68,560	66,650	37,240	12,410	24,830	310	650	
福島県	543,290	223,370	319,410	143,470	49,010	94,460	187,810	97,850	89,960	50,600	39,350	39,350	770	3,390	
茨城県	252,560	60,160	192,390	86,630	10,250	76,380	69,390	27,250	42,140	11,490	20,590	32,070	100	3,390	
栃木県	664,090	479,870	183,340	186,630	117,360	68,400	234,480	171,970	62,510	89,190	9,290	79,900	2,600	4,320	
群馬県	632,400	485,190	146,750	128,700	69,230	59,010	143,970	143,970	35,460	163,600	3,750	159,850	1,970	960	
埼玉県	2,174,990	51,400	166,990	78,110	8,880	69,230	78,110	23,330	54,990	31,280	25,970	5,320	190	2,360	
千葉県	1,137,220	828,460	308,480	178,940	68,450	110,210	233,540	151,790	81,740	652,530	86,080	566,450	58,480	38,930	
東京都	2,632,100	460,150	2,061,300	703,430	37,120	664,790	66,600	46,600	639,890	977,670	32,690	635,000	78,580	170,000	
神奈川県	1,070,620	611,740	458,750	266,410	96,200	170,210	300,500	150,150	150,350	350,550	240,110	110,440	13,460	19,570	
新潟県	619,550	323,810	293,700	213,590	62,780	150,810	187,330	117,760	69,570	100,440	34,250	66,180	520	2,870	
富山県	292,210	143,920	141,350	105,730	36,990	68,740	99,920	81,170	18,750	25,410	18,230	7,180	1,390	1,080	
石川県	484,570	287,570	197,000	126,000	36,380	89,620	223,480	137,600	85,680	103,540	10,190	93,340	5,360	2,030	
福井県	207,460	107,530	99,760	56,660	24,130	32,630	79,730	35,790	43,940	29,620	1,730	26,900	380	1,020	
山梨県	536,590	428,070	108,270	134,630	91,550	43,080	177,630	140,700	36,930	66,890	67,070	66,070	16,360	800	
長野県	1,334,550	995,880	334,080	354,550	201,460	153,090	270,210	270,210	196,260	177,970	18,250	159,720	7,990	2,560	
岐阜県	394,080	288,540	105,540	106,210	49,490	56,720	126,360	102,920	23,440	89,830	4,440	85,390	6,530	2,550	
静岡県	1,217,150	771,120	445,670	323,210	127,020	196,200	414,250	323,630	90,620	212,840	45,620	167,220	8,800	7,130	
愛知県	781,110	193,300	587,810	282,490	49,790	227,000	253,420	75,870	178,550	171,580	121,890	49,690	6,290	31,580	
三重県	468,430	293,140	175,250	127,360	45,490	81,830	153,370	105,670	47,700	99,450	4,660	94,790	4,260	1,780	
滋賀県	263,390	158,850	104,550	74,890	25,350	49,540	46,100	20,450	25,650	81,330	2,590	78,740	2,130	1,210	
京都府	836,530	367,420	198,430	247,280	139,600	107,680	228,600	172,610	55,990	270,100	270,100	270,100	42,990	6,580	
大阪府	1,340,850	320,640	1,020,210	318,430	47,260	271,160	405,160	105,900	299,170	454,700	302,810	151,890	55,350	70,250	
兵庫県	735,430	369,460	365,970	153,780	54,670	99,100	215,820	103,200	112,620	263,700	80,420	183,290	6,540	12,160	
奈良県	116,510	105,030	8,250	43,350	42,250	1,000	22,620	25,760	1,690	22,620	2,020	2,020	70	70	
和歌山県	246,870	194,050	52,820	30,000	30,000	22,810	90,880	72,160	18,720	67,810	2,010	65,810	2,960	510	
鳥取県	210,290	108,350	101,940	17,730	17,730	22,460	70,510	51,340	19,170	38,910	10,640	28,270	1,150	1,310	
徳島県	201,880	113,370	88,510	64,350	24,150	40,200	75,910	36,230	39,680	28,210	28,210	28,210	510	440	
岡山県	332,080	119,220	208,220	123,370	11,420	107,310	117,120	64,720	52,400	35,960	17,640	18,320	1,100	2,860	
広島県	521,110	133,730	387,350	215,330	40,770	174,570	124,640	49,410	75,230	108,450	26,330	82,090	1,890	6,570	
山口県	283,380	149,990	133,310	83,880	25,680	58,210	103,920	66,440	37,480	52,250	6,040	46,210	760	1,020	
徳島県	120,870	27,110	93,760	38,280	9,580	28,700	31,040	12,370	18,420	15,440	15,440	15,440	360	1,630	
香川県	211,310	92,860	118,450	41,520	9,570	31,960	68,360	31,020	37,340	46,340	29,420	16,920	2,980	1,440	
愛媛県	282,400	129,400	153,000	70,590	14,760	55,830	74,110	29,490	44,620	60,170	20,710	39,470	760	1,620	
高知県	200,770	86,520	114,250	72,400	19,650	52,750	41,030	20,890	20,140	32,270	17,630	14,640	380	430	
福岡県	898,950	192,910	706,040	318,890	41,330	277,560	243,590	55,100	188,500	214,760	150,460	64,300	9,940	27,170	
佐賀県	176,890	89,160	87,730	67,350	26,950	40,400	61,630	29,160	32,470	17,860	2,130	15,730	900	490	
長崎県	451,680	228,050	221,780	111,040	30,050	80,990	133,950	74,390	59,570	97,540	1,050	96,490	10,560	4,230	
熊本県	549,740	303,790	243,950	167,110	68,810	98,310	180,450	96,410	84,050	92,200	67,150	25,050	10,450	2,930	
大分県	408,100	291,500	126,600	119,190	47,110	72,080	124,340	94,020	30,320	113,050	4,710	108,340	16,090	3,440	
宮崎県	200,450	49,570	150,880	65,210	8,960	56,250	60,960	14,850	46,110	37,900	17,440	20,460	950	420	
鹿児島県	453,260	211,370	241,690	109,520	26,910	82,610	145,160	84,870	60,280	112,900	31,380	81,520	3,020	1,210	
沖縄県	839,960	687,290	152,670	179,260	79,700	99,560	157,730	144,170	13,560	359,100	5,170	353,930	25,370	5,800	
北海道運輸局	2,210,970	1,410,970	775,670	506,300	242,580	261,180	1,230,260	506,190	230,900	676,950	100,270	565,590	62,130	9,490	
東北運輸局	2,516,250	1,193,310	1,314,170	810,220	222,810	587,410	864,120	446,420	414,350	378,200	297,230	80,960	3,330	5,900	
関東運輸局	7,043,060	3,405,050	3,625,300	1,763,470	489,020	1,261,310	1,959,770	855,770	1,104,000	2,363,800	1,451,880	906,940	171,740	240,330	
北陸運輸局	2,727,870	1,791,170	966,130	799,870	337,600	455,230	603,960	344,670	425,630	425,630	80,960	344,670	25,930	8,530	
中部運輸局	3,065,230	1,653,610	1,408,080	895,940	303,140	586,800	1,027,770	643,880	383,890	630,330	424,990	178,340	24,490	44,050	
近畿運輸局	3,539,580	1,750,250	1,789,330	890,730	339,130	511,600	1,014,010	500,150	513,850	1,162,850	775,030	387,820	202,770	90,780	
中国運輸局	1,548,740	624,650	919,350	527,120	119,740	402,470	492,100	268,140	223,960	268,140	147,340	116,420	5,400	12,210	
四国運輸局	815,350	335,890	472,770	222,790	53,550	166,720	214,530	93,770	120,510	154,210	67,700	86,520	2,630	5,120	
九州運輸局	3,149,070	1,368,590	1,778,670	958,410	250,110	708,300	950,080	448,790	501,290	685,810	235,240	450,560	51,900	39,890	
沖縄総合事務局	839,960	687,290	152,670	179,260	79,700	99,560	157,730	144,170	13,560	359,100	5,170	353,930	25,370	5,800	

1) 宿泊目的割合不詳を含む。
 2) 長野県は北陸運輸局、福井県は中部運輸局に含まれる。
 3) 従業者数10人未満を含む。

第3表 年、月(12区分及び四半期)、施設所在地(47区分及び連輸局等)、従業者数(3区分)、宿泊目的割合(2区分)別実宿泊者数(続き)

施設所在地(47区分及び連輸局等)	従業者数(3区分)、宿泊目的割合(2区分)					100人以上					うち外国人実宿泊者数 ¹⁾		宿泊目的割合(2区分)			
	10~29人					30~99人					100人以上		観光目的の宿泊者が50%以上		観光目的の宿泊者が50%未満	
	1)	観光目的の宿泊者が50%以上	観光目的の宿泊者が50%未満	1)	観光目的の宿泊者が50%以上	観光目的の宿泊者が50%以上	観光目的の宿泊者が50%未満	1)	観光目的の宿泊者が50%以上	観光目的の宿泊者が50%未満	1)	観光目的の宿泊者が50%以上	観光目的の宿泊者が50%未満	1)	観光目的の宿泊者が50%以上	観光目的の宿泊者が50%未満
平成23年10~12月計	82,162,580	42,504,910	33,389,780	22,325,020	7,328,870	14,890,650	25,872,660	14,209,930	11,638,250	22,282,060	15,218,870	7,001,200	3,463,670	1,759,040	1,685,950	36,940
北海道	4,806,530	2,917,620	1,852,720	1,054,770	453,390	596,270	1,659,120	1,113,380	542,200	1,499,240	1,227,110	247,800	330,340	285,570	36,940	15,160
東北道	8,163,970	4,662,110	3,058,850	1,856,110	752,270	2,749,220	4,242,620	2,793,980	1,555,810	3,244,400	2,719,440	176,900	5,610	2,490	3,120	2,900
関東道	1,155,650	635,440	508,820	319,620	123,470	448,160	531,460	189,400	342,060	557,650	463,620	94,300	8,470	4,450	4,020	2,290
关西道	1,883,250	850,640	1,026,950	572,120	234,470	448,160	531,460	189,400	342,060	557,650	463,620	94,300	8,470	4,450	4,020	2,290
中国道	1,753,320	390,180	362,900	241,350	173,990	167,350	258,460	145,420	70,370	307,090	258,460	46,300	3,860	2,240	1,620	1,490
四国道	1,107,780	658,710	441,790	348,000	187,950	152,870	426,870	248,100	178,770	442,790	372,750	66,000	2,140	660	1,490	1,490
福岛県	1,639,760	807,200	431,900	566,240	193,460	372,780	528,060	281,610	246,460	249,280	212,750	36,530	3,060	440	2,620	2,620
茨城県	847,850	253,690	577,730	288,070	50,920	273,940	113,150	113,150	160,780	92,350	113,150	160,780	11,840	510	10,930	10,930
群馬県	2,075,780	1,501,970	571,080	522,630	314,210	208,420	748,890	541,380	207,500	364,860	318,170	46,700	20,180	12,500	7,680	7,680
埼玉県	1,854,620	1,373,530	479,610	436,240	219,610	216,630	600,550	485,990	114,560	444,980	435,650	9,340	11,370	8,070	3,300	3,300
埼玉県	715,070	155,500	559,380	276,920	220,010	254,810	70,170	181,860	106,670	169,040	169,040	89,630	9,420	1,440	7,980	7,980
千葉県	3,545,360	2,486,350	1,057,990	463,990	186,770	276,560	763,720	508,340	235,380	2,132,590	1,710,740	421,850	343,170	206,000	137,180	137,180
東京都	7,995,470	1,252,380	6,720,020	2,177,100	103,230	2,070,900	2,232,760	1,317,200	2,101,040	3,051,950	926,080	2,111,380	858,160	218,170	639,930	639,930
神奈川県	3,282,720	1,878,320	1,391,590	825,530	341,720	480,070	993,800	490,850	502,950	945,680	626,540	315,960	117,350	46,710	70,570	70,570
新潟県	1,934,500	1,073,690	856,580	627,200	234,660	392,540	608,900	393,250	215,650	358,020	245,040	112,980	14,950	5,220	9,720	9,720
富山県	802,320	428,370	367,550	253,240	101,640	145,200	308,130	257,970	50,170	102,920	47,370	55,550	14,430	9,270	5,160	5,160
石川県	1,595,850	1,037,590	544,110	375,440	105,110	270,340	602,850	164,010	341,450	341,450	258,250	83,200	33,370	21,790	11,590	11,590
福井県	791,650	484,500	301,910	185,450	95,450	89,900	275,130	154,470	120,660	117,130	111,970	5,170	4,320	1,270	3,050	3,050
山梨県	1,278,660	984,780	293,880	288,060	166,060	122,000	490,680	377,670	113,010	245,540	242,290	3,260	82,190	79,270	2,920	2,920
長野県	3,412,270	2,408,540	999,920	989,200	552,870	436,330	955,160	752,070	202,710	484,380	421,060	63,320	45,290	27,990	17,300	17,300
岐阜県	1,199,360	814,670	382,020	336,500	155,920	177,950	390,760	304,010	86,750	268,800	254,440	14,360	35,820	27,960	7,860	7,860
静岡県	3,863,320	2,690,020	1,152,370	943,480	482,890	475,920	1,375,950	1,117,170	258,780	853,100	681,560	171,540	67,270	34,590	32,680	32,680
愛知県	2,488,240	1,731,980	737,270	849,340	338,870	193,870	819,570	545,180	341,450	566,900	414,650	352,250	152,220	25,320	126,900	126,900
三重県	1,528,000	992,470	527,000	426,500	162,630	253,340	561,060	410,660	180,400	306,270	289,700	16,570	20,650	5,910	14,740	14,740
滋賀県	882,090	609,070	273,760	217,610	81,570	134,500	189,070	93,770	95,300	347,620	347,620	12,710	22,310	16,080	6,230	6,230
京都府	3,164,240	2,469,070	694,770	520,410	399,550	836,660	657,230	178,990	1,080,880	1,080,880	1,080,880	-	182,210	157,040	25,170	25,170
大阪府	4,047,260	931,830	3,115,430	974,810	31,990	842,520	1,381,680	286,160	1,095,520	1,484,170	478,790	1,005,390	448,340	195,280	253,060	253,060
兵庫県	2,346,570	1,322,220	1,024,220	469,250	199,990	269,260	648,530	335,180	313,350	888,220	643,410	244,820	56,890	22,290	34,600	34,600
奈良県	426,330	403,850	22,490	172,420	166,190	6,240	117,000	111,540	5,450	89,140	89,140	-	5,600	5,290	300	300
和歌山県	676,550	524,980	151,570	140,910	80,670	60,240	240,650	190,580	50,060	235,110	217,260	17,850	19,070	17,320	1,750	1,750
鳥取県	686,630	377,980	308,660	116,250	52,830	63,420	272,640	181,500	91,140	226,150	214,150	12,000	6,650	2,500	4,150	4,150
徳島県	599,650	337,480	262,170	195,710	74,070	121,630	223,340	106,830	116,510	87,490	87,490	-	2,220	770	740	740
岡山県	1,006,720	352,500	639,370	370,550	36,160	319,530	344,800	205,320	139,470	110,290	55,870	54,420	11,700	3,890	7,450	7,450
広島県	1,575,520	453,110	1,120,980	625,710	313,330	493,110	405,410	192,180	213,240	324,280	324,280	239,910	33,090	6,740	26,350	26,350
山口県	907,880	478,180	429,700	266,750	172,830	193,920	311,610	190,560	121,050	189,850	170,460	19,370	7,450	4,590	2,870	2,870
徳島県	438,470	125,490	287,240	151,520	27,330	121,750	106,940	40,610	62,500	64,190	40,400	23,800	4,420	1,670	2,590	2,590
香川県	634,960	298,640	336,320	115,050	37,880	77,170	166,980	113,740	113,740	117,710	117,710	59,080	11,420	4,560	6,860	6,860
愛媛県	790,570	299,760	490,810	218,710	46,370	172,350	259,510	84,860	174,650	170,430	86,240	84,190	8,950	3,560	5,390	5,390
高知県	597,800	264,570	333,230	227,640	60,970	166,670	129,860	63,880	63,980	112,290	77,100	35,200	3,750	2,090	1,660	1,660
福岡県	2,734,630	588,870	2,144,450	961,600	137,710	843,900	737,000	169,210	567,790	716,710	223,460	493,280	124,810	35,810	89,010	89,010
佐賀県	566,890	308,460	257,620	193,010	83,190	109,000	191,670	94,960	96,710	88,060	78,360	9,700	8,040	6,530	1,510	1,510
長崎県	1,448,370	777,170	671,200	305,350	81,560	223,780	472,100	291,850	180,250	333,210	330,110	3,100	51,220	35,780	15,440	15,440
熊本県	1,488,230	804,740	683,490	496,450	216,980	279,470	598,390	314,920	283,470	203,250	171,360	75,900	30,880	18,540	12,340	12,340
大分県	1,432,930	1,050,270	382,420	428,890	177,570	251,320	440,910	348,730	92,170	391,940	391,940	-	102,250	94,300	7,950	7,950
宮崎県	626,410	160,840	467,710	191,500	38,590	145,050	188,910	48,800	140,120	95,740	54,080	41,660	7,090	4,730	2,360	2,360
鹿児島県	1,401,760	641,510	759,520	336,650	81,000	254,930	433,040	248,580	184,450	366,460	249,010	117,440	20,940	14,830	6,110	6,110
沖縄県	2,310,860	1,767,640	531,430	523,970	194,390	329,580	494,000	421,030	70,470	960,600	946,970	13,630	92,680	72,890	19,750	19,750
北海道運輸局	4,806,530	2,917,620	1,852,720	1,054,770	453,390	596,270	1,659,120	1,113,380	542,200	1,499,240	1,227,110	247,800	330,340	285,570	36,940	15,160
東北運輸局	8,163,970	4,662,110	3,058,850	1,856,110	752,270	2,749,220	4,242,620	2,793,980	1,555,810	3,244,400	2,719,440	176,900	5,610	2,490	3,120	2,900
関東運輸局	1,155,650	635,440	508,820	319,620	123,470	448,160	531,460	189,400	342,060	557,650	463,620	94,300	8,470	4,450	4,020	2,290
北陸運輸局	1,883,250	850,640	1,026,950	572,120	234,470	448,160	531,460	189,400	342,060	557,650	463,620	94,300	8,470	4,450	4,020	2,290
中部運輸局	1,753,320	390,180	362,900	241,350	173,990	167,350	258,460	145,420	70,370	307,090	258,460	46,300	3,860	2,240	1,620	1,490
近畿運輸局	7,744,930	4,948,200	4,100,570	2,741,260	1,015,750	1,690,750	3,422,640	2,266,530	1,244,000	2,653,220	2,060,530	632,530				

第3表 年、月(12区分及び四半期)、施設所在地(47区分及び連輸局等)、従業者数(3区分)、宿泊目的割合(2区分)別実宿泊者数(続き)

施設所在地(47区分及び連輸局等)	従業者数(3区分)、宿泊目的割合(2区分)										100人以上			うち外国人実宿泊者数 ¹⁾			宿泊目的割合(2区分)	
	10~29人			30~99人			100人以上			1)			うち外国人実宿泊者数 ¹⁾			宿泊目的割合(2区分)		
	実宿泊者数(1、3)	観光目的の宿泊者が50%以上 ³⁾	観光目的の宿泊者が50%未満 ³⁾	観光目的の宿泊者が50%以上 ¹⁾	観光目的の宿泊者が50%未満 ¹⁾	観光目的の宿泊者が50%以上 ¹⁾	観光目的の宿泊者が50%以上 ¹⁾	観光目的の宿泊者が50%未満 ¹⁾	観光目的の宿泊者が50%以上 ¹⁾	観光目的の宿泊者が50%未満 ¹⁾	観光目的の宿泊者が50%以上 ¹⁾	観光目的の宿泊者が50%未満 ¹⁾	観光目的の宿泊者が50%以上 ¹⁾	観光目的の宿泊者が50%未満 ¹⁾	観光目的の宿泊者が50%以上 ¹⁾	観光目的の宿泊者が50%未満 ¹⁾	観光目的の宿泊者が50%以上 ¹⁾	観光目的の宿泊者が50%未満 ¹⁾
平成23年10月	29,130,040	15,404,770	13,632,070	7,945,310	2,718,250	5,191,240	9,189,140	5,157,020	4,023,600	7,629,670	5,271,790	2,341,950	1,213,750	626,740	884,330	12,610	584,330	12,610
北海道	2,023,310	1,292,310	717,200	446,820	212,310	232,210	713,480	503,310	209,020	610,140	508,860	90,980	106,290	91,300	12,610	1,480	1,480	1,480
青森県	347,470	165,480	181,900	130,570	37,160	93,400	117,670	57,010	60,660	57,900	50,800	7,100	2,900	1,470	760	1,470	1,470	1,470
岩手県	431,310	239,210	188,240	119,680	29,830	89,850	165,620	101,470	64,160	186,850	158,870	29,980	2,460	1,230	1,230	1,230	1,230	1,230
宮城県	649,460	297,580	349,720	196,040	43,210	152,770	184,860	68,380	116,480	186,850	158,870	29,980	2,460	1,230	1,230	1,230	1,230	1,230
秋田県	361,330	219,780	141,380	102,700	35,590	67,100	115,210	71,770	43,440	117,770	117,770	11,030	1,900	1,200	700	1,900	1,900	1,900
山形県	424,240	255,370	165,300	136,400	76,680	58,880	158,400	91,570	66,830	158,360	158,360	15,380	840	190	640	158,360	158,360	158,360
福島県	547,530	274,240	273,080	194,710	70,740	123,970	169,930	95,370	74,570	169,930	169,930	11,850	1,020	140	870	169,930	169,930	169,930
茨城県	272,140	73,150	193,980	93,610	13,350	75,650	85,880	32,570	53,320	31,410	13,760	17,650	4,520	120	4,350	17,650	17,650	17,650
栃木県	797,390	601,550	195,260	199,110	129,270	69,650	272,550	201,160	110,710	110,710	158,860	7,460	4,100	3,360	4,100	158,860	158,860	158,860
群馬県	698,190	530,360	167,140	158,100	83,310	74,790	225,720	184,780	40,940	165,700	162,640	3,060	4,240	3,310	930	165,700	165,700	165,700
埼玉県	241,340	53,050	188,230	93,280	7,500	85,780	24,050	62,480	35,330	5,230	30,100	3,760	1,150	2,620	3,760	5,230	5,230	5,230
千葉県	1,184,640	824,740	359,660	152,960	60,350	92,370	254,620	167,600	87,030	717,390	571,770	146,620	118,100	69,720	48,380	146,620	146,620	146,620
東京都	2,640,120	405,430	2,227,110	734,250	33,910	699,350	748,530	43,590	704,940	983,610	297,910	681,030	292,500	75,580	216,920	292,500	292,500	292,500
神奈川県	1,089,860	620,000	465,100	276,890	112,130	163,520	331,410	164,950	166,470	314,820	210,530	103,360	42,310	17,620	24,670	103,360	103,360	103,360
新潟県	728,090	411,460	313,820	237,280	91,920	145,550	233,910	154,710	79,200	132,920	90,690	42,230	6,300	2,130	4,170	90,690	90,690	90,690
富山県	324,830	186,270	136,430	100,350	43,880	54,570	132,380	113,590	18,790	40,200	19,540	20,660	8,100	5,820	2,280	19,540	19,540	19,540
石川県	565,690	370,070	191,300	133,340	39,310	94,070	271,950	206,920	60,710	122,170	94,380	27,580	16,490	11,130	5,360	94,380	94,380	94,380
福井県	247,010	136,670	108,340	62,390	29,030	33,330	89,780	47,760	42,020	32,770	30,940	1,830	1,790	490	1,300	30,940	30,940	30,940
山梨県	473,580	371,220	102,360	105,550	61,680	43,870	177,550	136,700	40,850	89,910	88,760	1,150	31,090	30,130	960	88,760	88,760	88,760
長野県	1,409,200	1,034,720	373,420	393,620	292,100	161,520	402,140	324,860	79,280	192,140	167,690	24,440	22,600	15,030	7,560	167,690	167,690	167,690
岐阜県	458,790	321,540	133,990	125,770	63,360	61,150	148,180	118,350	29,830	99,850	95,140	4,700	16,080	12,800	3,280	99,850	99,850	99,850
静岡県	1,243,280	846,490	390,710	310,800	145,410	163,940	436,500	350,640	85,870	269,610	210,940	58,660	21,850	12,140	9,720	210,940	210,940	210,940
愛知県	834,700	225,570	603,010	296,810	48,750	241,970	274,170	183,160	191,010	185,640	66,890	118,740	54,290	9,320	44,980	118,740	118,740	118,740
三重県	511,870	325,320	183,980	146,150	56,170	87,410	185,930	136,570	49,360	98,140	92,370	5,770	7,880	2,070	5,810	92,370	92,370	92,370
滋賀県	310,760	215,800	94,580	77,990	30,590	47,030	65,960	32,900	33,060	123,890	119,720	4,180	6,890	4,870	2,020	123,890	123,890	123,890
京都府	1,009,810	781,290	226,390	301,040	170,970	130,070	280,040	219,920	59,980	348,350	348,350	1,180	64,630	56,400	8,230	348,350	348,350	348,350
大阪府	1,328,710	307,240	1,021,470	319,650	42,990	276,660	456,800	92,750	364,050	484,250	160,380	323,870	146,190	65,590	80,600	160,380	160,380	160,380
兵庫県	748,110	413,360	334,750	152,010	61,810	90,200	212,230	110,280	101,950	290,200	209,000	81,200	19,530	7,730	11,800	290,200	290,200	290,200
奈良県	158,760	72,580	65,680	21,700	42,380	21,700	42,380	40,370	2,000	29,000	29,000	-	2,010	1,860	150	29,000	29,000	29,000
和歌山県	217,980	166,620	51,370	46,100	25,110	20,990	73,390	56,860	16,530	73,650	67,680	5,970	5,300	4,750	560	67,680	67,680	67,680
鳥取県	240,560	129,510	111,050	39,910	17,780	22,120	91,340	59,670	31,760	42,600	35,300	7,460	2,500	890	1,610	35,300	35,300	35,300
徳島県	228,300	132,690	95,610	74,650	29,540	45,110	82,840	41,190	41,650	33,370	33,370	0	910	340	580	33,370	33,370	33,370
岡山県	365,210	132,430	227,800	129,860	12,480	112,490	123,660	72,910	50,740	40,760	20,100	4,000	4,000	1,410	2,530	40,760	40,760	40,760
広島県	575,550	173,650	401,980	229,180	53,730	174,650	151,210	74,580	78,630	114,760	30,910	83,850	14,000	3,170	10,830	83,850	83,850	83,850
山口県	334,910	176,790	158,130	99,600	27,580	72,020	113,890	70,520	43,380	63,610	57,150	6,460	1,960	850	1,110	57,150	57,150	57,150
徳島県	162,680	49,800	103,750	54,650	10,360	43,220	42,400	17,240	23,260	22,240	13,590	8,650	1,850	570	1,170	13,590	13,590	13,590
香川県	222,660	101,370	121,290	40,890	13,230	27,660	90,670	53,970	41,610	41,310	21,040	20,270	3,450	1,530	1,930	21,040	21,040	21,040
愛媛県	295,680	119,460	176,230	80,730	17,650	63,080	90,670	28,550	62,130	61,380	31,330	30,050	3,390	1,400	1,990	31,330	31,330	31,330
高知県	213,180	97,870	115,310	76,840	20,970	55,870	47,130	24,830	22,300	37,130	25,660	11,470	1,030	500	500	11,470	11,470	11,470
福岡県	934,370	207,420	726,530	340,230	49,900	290,330	244,770	56,480	188,290	234,510	72,790	161,720	40,150	11,520	28,630	161,720	161,720	161,720
佐賀県	188,050	102,210	85,570	65,500	27,360	37,880	63,410	30,810	32,600	28,970	25,040	3,930	2,070	1,650	410	25,040	25,040	25,040
長崎県	532,180	291,550	240,620	112,990	32,210	80,780	171,840	109,250	62,600	121,040	119,800	1,240	17,750	11,830	5,920	119,800	119,800	119,800
熊本県	551,310	301,990	219,310	184,750	81,770	102,980	219,850	117,220	102,630	73,250	46,990	26,260	10,100	6,130	3,970	46,990	46,990	46,990
大分県	468,730	338,970	129,630	143,030	59,270	83,770	144,290	111,920	32,370	123,590	123,590	-	37,900	35,140	2,760	123,590	123,590	123,590
宮崎県	214,650	55,810	156,310	64,050	12,400	49,120	65,590	18,030	47,490	33,030	18,660	14,370	1,790	800	800	33,030	33,030	33,030
鹿児島県	494,720	229,570	265,070	118,000	30,690	87,220	149,680	87,130	62,550	130,640	87,360	43,070	6,030	3,880	2,150	87,360	87,360	87,360
沖縄県	832,810	649,340	178,870	178,440	67,250	111,190	177,280	150,820	24,940	353,410	349,430	3,990	43,370	34,060	9,260	349,430	349,430	349,430
北海道運輸局	2,023,310	1,292,310	717,200	446,820	212,310	232,210	713,480	503,310	209,020	610,140	508,860	90,980	106,290	91,300	12,610	508,860	508,860	508,860
東北運輸局	2,761,330	1,451,660	1,300,340	880,090	293,220	583,980												

第3表 年、月(12区分及び四半期)、施設所在地(47区分及び連輸局等)、従業員数(3区分)、宿泊目的割合(2区分)別実宿泊者数(続き)

施設所在地(47区分及び連輸局等)	従業員数(3区分)、宿泊目的割合(2区分)										100人以上		うち外国人実宿泊者数 ¹⁾		宿泊目的割合(2区分)		
	10~29人					30~99人					1)		観光目的の宿泊者が50%未満		観光目的の宿泊者が50%以上		
	実宿泊者数 ^{1), 3)}	観光目的の宿泊者が50%以上 ³⁾	観光目的の宿泊者が50%未満	1)	観光目的の宿泊者が50%以上	観光目的の宿泊者が50%未満	1)	観光目的の宿泊者が50%以上	観光目的の宿泊者が50%未満	1)	観光目的の宿泊者が50%以上	観光目的の宿泊者が50%未満	観光目的の宿泊者が50%以上	観光目的の宿泊者が50%未満	観光目的の宿泊者が50%以上	観光目的の宿泊者が50%未満	観光目的の宿泊者が50%以上
平成23年11月	27,335,020	14,237,220	13,007,290	7,399,120	2,453,450	4,910,030	8,734,920	4,894,250	3,831,790	7,391,360	5,086,750	2,292,490	1,130,520	555,190	573,390	8,830	8,830
北海道	1,376,270	784,070	583,350	307,100	121,410	183,930	480,560	307,320	172,050	409,290	326,220	77,220	74,120	63,650	6,140	6,140	
青森県	249,560	98,850	150,710	97,540	19,730	78,810	85,190	34,580	50,600	41,970	5,760	5,760	5,760	5,760	5,800	5,800	
岩手県	376,810	204,360	169,530	106,050	23,690	82,360	154,220	95,950	58,270	71,930	64,410	7,520	2,820	2,070	750	750	
宮城県	613,140	276,130	335,100	186,850	41,970	144,840	174,790	112,070	177,720	148,090	29,630	3,920	3,920	2,310	1,610	1,610	
秋田県	218,880	104,710	114,100	73,100	21,100	52,000	78,790	42,810	35,990	20,670	7,700	12,970	1,330	720	610	610	
山形県	352,350	203,930	145,950	109,000	54,530	52,010	136,740	78,810	57,330	47,660	12,640	760	520	250	520	520	
福島県	538,230	260,150	187,090	63,300	18,070	123,790	180,270	95,620	84,650	78,110	66,300	11,810	220	220	1,090	1,090	
茨城県	278,950	81,490	192,370	95,040	16,540	93,980	39,200	54,780	29,620	39,200	29,620	30,740	200	3,740	3,740	3,740	
栃木県	705,800	510,210	365,000	182,140	110,790	71,350	263,240	193,520	69,720	125,700	109,380	16,320	8,900	6,250	6,250	6,250	
群馬県	614,160	458,380	355,380	144,020	74,350	69,680	198,410	163,510	35,890	150,730	147,610	3,120	3,710	2,650	1,060	1,060	
埼玉県	234,660	53,420	181,170	92,110	8,180	83,930	24,040	58,340	32,760	5,430	27,330	2,920	3,080	160	2,920	2,920	
千葉県	1,147,620	807,930	539,410	148,030	59,040	88,800	245,370	165,540	79,830	698,720	562,570	136,160	111,650	68,500	43,150	43,150	
東京都	2,557,010	399,780	2,149,490	694,100	33,030	660,120	712,360	43,200	669,160	977,590	292,550	680,070	282,500	69,960	212,500	212,500	
神奈川県	1,101,170	654,230	442,550	276,120	123,220	151,780	328,000	166,770	161,230	316,140	217,280	97,570	38,570	14,140	24,590	24,590	
新潟県	626,580	341,140	285,160	206,060	76,090	129,960	206,560	135,780	70,780	111,200	73,830	37,360	4,360	890	3,460	3,460	
富山県	259,310	135,580	121,710	81,500	32,160	47,320	97,900	80,940	16,960	34,590	16,750	17,840	4,730	2,890	1,840	1,840	
石川県	564,860	372,580	268,990	126,890	34,580	92,310	280,940	218,970	96,390	122,800	94,180	28,620	10,010	6,210	3,800	3,800	
福井県	288,200	179,890	105,170	66,140	34,950	31,150	95,700	54,430	41,280	43,680	41,950	1,720	1,430	400	1,030	1,030	
山梨県	445,370	343,860	241,520	100,830	58,350	42,490	175,340	137,570	37,770	85,820	84,720	1,100	24,820	23,770	1,050	1,050	
長野県	1,015,550	683,710	331,140	293,660	150,680	142,970	306,550	237,930	133,410	218,960	133,410	21,980	13,130	7,630	5,500	5,500	
岐阜県	411,180	281,090	129,170	114,050	53,240	59,910	135,890	106,980	28,910	95,410	93,620	4,790	10,810	8,250	2,560	2,560	
静岡県	1,319,980	933,830	379,100	315,620	159,450	154,620	482,940	396,940	86,010	296,470	240,290	56,180	25,260	11,640	13,620	13,620	
愛知県	819,310	251,610	360,820	172,870	47,220	222,810	273,020	198,580	177,340	188,540	74,520	114,030	52,020	8,150	43,880	43,880	
三重県	514,260	340,830	230,300	138,300	53,730	81,810	190,500	141,030	49,460	105,630	100,130	5,500	6,890	2,290	4,590	4,590	
滋賀県	327,440	225,550	101,370	78,810	29,070	71,800	318,480	371,140	34,660	133,640	128,970	4,660	9,250	6,900	2,350	2,350	
京都府	1,196,540	941,610	254,570	341,610	193,430	148,180	318,480	253,320	64,970	401,130	401,130	-	62,230	52,770	9,460	9,460	
大阪府	1,335,400	314,030	1,021,370	318,480	43,800	274,680	454,160	97,530	356,630	483,800	159,870	333,930	157,790	67,770	90,020	90,020	
兵庫県	796,090	458,560	337,460	159,590	64,210	91,410	220,330	116,210	104,120	300,220	222,210	78,010	21,690	8,900	12,790	12,790	
奈良県	165,860	157,480	87,380	66,950	33,600	27,300	45,330	43,250	2,080	33,200	33,200	-	2,220	2,100	120	120	
和歌山県	227,560	175,360	52,200	47,880	20,510	27,370	81,360	64,380	16,980	80,210	74,350	5,860	7,750	7,010	750	750	
鳥取県	250,740	141,790	108,960	42,710	20,110	22,600	100,840	68,950	31,890	45,850	37,570	8,280	1,980	750	580	580	
徳島県	212,760	122,120	90,640	27,870	41,570	40,300	39,840	40,300	30,920	30,920	30,920	-	900	320	580	580	
岡山県	336,290	121,680	209,060	123,800	13,330	104,930	118,640	73,350	45,290	36,790	18,970	17,810	4,790	1,880	2,730	2,730	
広島県	552,550	169,390	382,830	217,450	49,440	167,690	146,960	73,490	73,460	113,710	30,560	83,150	10,950	2,290	8,660	8,660	
山口県	317,630	176,640	140,990	88,370	24,390	63,990	112,220	73,040	39,190	72,070	65,310	6,760	3,000	1,980	1,020	1,020	
徳島県	160,330	46,690	101,570	53,280	10,700	41,640	38,370	14,780	22,210	22,870	14,570	8,300	1,800	940	840	840	
香川県	234,500	117,500	116,990	39,390	14,060	25,320	104,870	65,350	39,530	43,900	20,340	5,850	2,240	2,240	3,610	3,610	
愛媛県	267,670	100,020	167,650	75,540	16,350	59,180	87,860	29,770	58,090	59,160	30,570	28,600	3,630	1,420	2,210	2,210	
高知県	206,140	91,910	114,220	22,050	8,300	58,250	46,670	24,750	21,920	39,910	26,450	13,450	2,100	850	850	850	
福岡県	911,320	197,030	713,730	323,170	44,680	278,500	246,970	59,330	187,640	242,960	74,900	168,060	42,530	12,580	29,590	29,590	
佐賀県	202,250	113,090	88,860	66,480	30,460	35,730	68,770	34,480	34,300	30,890	3,900	3,900	3,990	2,700	690	690	
長崎県	505,340	274,870	228,470	103,830	28,310	75,520	166,660	108,370	58,290	112,850	111,800	1,050	17,680	12,830	4,750	4,750	
熊本県	525,970	294,470	231,510	173,490	81,090	92,400	217,090	119,750	97,330	70,140	42,930	27,220	10,040	5,980	4,070	4,070	
大分県	517,100	389,830	127,200	67,510	83,430	83,430	164,250	133,350	30,900	139,380	139,380	-	33,640	31,430	2,210	2,210	
宮崎県	217,460	59,290	155,640	67,060	15,450	49,080	66,700	17,730	48,960	33,290	14,340	2,770	1,830	940	940	940	
鹿児島県	502,040	231,420	270,400	116,950	27,810	88,510	158,480	92,940	65,550	131,470	90,150	41,320	7,430	5,440	2,000	2,000	
沖縄県	738,840	555,150	179,980	175,850	62,300	113,550	158,350	134,310	23,510	300,990	297,070	3,920	25,240	20,040	5,200	5,200	
北海道運輸局	1,376,270	784,070	583,350	307,100	121,410	183,930	480,560	307,320	172,050	409,290	326,220	77,220	74,120	63,650	8,830	8,830	
東北運輸局	2,348,970	1,148,120	1,193,240	759,630	224,320	532,510	810,000	410,500	399,590	438,060	357,730	80,330	11,740	6,140	5,610	5,610	
関東運輸局	7,084,740	3,309,280	3,756,890	1,732,380	483,480	1,242,030	2,099,060	932,350	1,166,710	2,417,070	1,432,550	977,960	477,380	185,630	291,660	291,660	
北陸運輸局	2,466,300	1,533,010	921,700	708,090	293,510	412,560	891,950	673,620	212,750	729,980	318,170	105,810	32,230	17,620	14,600	14,600	
中部運輸局	3,352,930	1,987,240	1,344,920	910,990	348,580	552,990	1,178,060	795,060	382,990	429,520	547,500	182,220	96,410	30,730	65,670	65,670	
近畿運輸局	4,046,900	2,272,600	1,775,520	1,013,320	426,260	586,530	1,161,460	719,450	4,142,190	1,019,740	422,450	260,930	145,440	115,490	115,490	115,490	
中国運輸局	1,669,980	731,620	932,480	541,760	135,130	135,130	328,660	230,130	299,340	183,330	116,000	116,000	21,610	7,210	14,210	14,210	
四国運輸局	868,630	355,130	500,430	248,500	63,170	184,390	277,780	134,650	141,750	165,830	95,140	70,690	13,380				

第3表 年、月(12区分及び四半期)、施設所在地(47区分及び連輸局等)、従業者数(3区分)、宿泊目的割合(2区分)別実宿泊者数(続き)

施設所在地(47区分及び連輸局等)	従業者数(3区分)					宿泊目的割合(2区分)					100人以上					うち外国人実宿泊者数 ¹⁾				
	10~29人					30~99人					100人以上					うち外国人実宿泊者数 ¹⁾				
	実宿泊者数 (1、3)	観光目的の 宿泊者が 50%以上 ³⁾	観光目的の 宿泊者が 50%未満 ³⁾	観光目的の 宿泊者が 50%以上 ³⁾	観光目的の 宿泊者が 50%未満 ³⁾	1)	観光目的の 宿泊者が 50%以上	観光目的の 宿泊者が 50%未満	観光目的の 宿泊者が 50%以上	観光目的の 宿泊者が 50%未満	1)	観光目的の 宿泊者が 50%以上	観光目的の 宿泊者が 50%未満	観光目的の 宿泊者が 50%以上	観光目的の 宿泊者が 50%未満	1)	観光目的の 宿泊者が 50%以上	観光目的の 宿泊者が 50%未満	観光目的の割合(2区分)	
平成23年12月	25,697,520	12,862,920	12,750,420	6,980,590	2,157,180	4,789,390	7,948,600	4,158,670	3,782,860	7,241,040	4,860,330	2,366,760	577,110	1,119,390	577,110	1,119,390	577,110	1,119,390	588,230	
北海道	1,403,960	841,250	552,240	300,850	119,670	180,120	465,080	302,750	161,140	479,810	392,030	79,610	149,930	130,610	149,930	130,610	149,930	15,500		
青森県	219,940	86,520	133,420	89,790	18,380	71,410	76,540	31,980	44,560	32,570	27,750	4,820	680	1,110	680	1,110	680	680		
岩手県	347,530	191,880	151,060	93,890	21,710	72,180	132,860	77,110	55,750	76,550	70,370	6,180	1,430	1,430	1,430	1,430	1,430	780		
宮城県	620,650	276,930	342,130	189,230	38,290	150,850	171,810	58,300	113,510	193,080	158,660	34,420	2,090	2,090	2,090	2,090	2,090	1,170		
秋田県	173,110	65,690	107,420	65,550	17,300	48,250	64,450	30,840	33,610	21,480	6,340	15,150	320	640	320	640	320	320		
山形県	331,190	199,410	129,910	102,590	56,740	43,980	131,730	77,720	54,010	46,200	34,590	11,610	550	330	550	330	330	660		
福島県	554,010	272,820	280,980	184,440	59,420	125,020	177,860	90,620	87,240	101,540	88,860	12,880	730	80	730	80	730	80		
茨城県	296,760	99,050	191,470	99,420	21,030	72,640	94,080	41,390	52,690	31,330	14,760	16,560	190	2,840	190	2,840	190	2,840		
栃木県	572,590	390,210	180,830	141,380	74,150	67,230	213,100	146,710	66,390	112,590	98,080	14,510	3,820	3,820	3,820	3,820	3,820	1,670		
群馬県	542,270	384,790	157,090	134,120	61,960	72,160	176,420	138,700	37,720	128,550	125,390	3,160	3,420	2,110	3,420	2,110	3,420	1,310		
埼玉県	239,070	49,030	189,980	91,430	6,330	85,100	22,080	61,050	37,580	37,580	32,200	5,380	2,450	130	2,450	130	2,450	2,450		
千葉県	1,213,110	853,680	358,930	163,010	67,380	95,990	263,720	175,200	88,520	716,480	576,410	140,070	113,430	67,770	113,430	67,770	113,430	45,660		
東京都	2,798,340	447,170	2,343,420	748,760	36,290	711,440	44,930	726,940	1,090,750	335,620	750,280	283,160	210,510	72,630	210,510	72,630	210,510	210,510		
神奈川県	1,091,690	604,100	483,230	272,530	106,370	171,440	334,390	159,130	175,260	314,710	115,030	36,290	14,950	21,310	36,290	14,950	21,310	21,310		
新潟県	579,820	321,100	257,600	183,860	66,640	117,220	168,420	102,750	65,670	113,910	80,520	33,390	2,200	2,200	2,200	2,200	2,200	2,200		
富山県	218,180	106,510	109,420	71,160	25,600	43,310	77,860	63,440	14,420	28,130	11,090	17,050	560	1,040	560	1,040	560	1,040		
石川県	466,300	294,950	166,120	115,220	31,220	84,000	176,960	46,910	96,470	69,490	26,990	6,880	6,880	4,450	6,880	4,450	6,880	4,450		
福井県	256,430	167,940	88,400	56,930	31,470	25,420	89,640	52,280	37,360	40,690	39,070	1,620	1,110	380	1,110	380	730	730		
山梨県	359,700	269,700	90,000	61,690	36,440	35,640	137,790	103,390	34,400	68,810	1,010	1,010	26,280	25,370	26,280	25,370	25,370	910		
長野県	987,520	690,110	295,370	301,920	170,090	131,830	206,690	189,880	56,810	136,850	119,960	16,890	9,570	5,330	9,570	5,330	9,570	4,240		
岐阜県	331,390	212,050	118,860	96,680	39,320	56,880	106,990	78,680	28,020	73,550	68,670	4,870	8,930	6,910	8,930	6,910	8,930	2,020		
静岡県	1,300,060	909,700	382,570	317,050	158,030	157,370	456,500	369,590	86,910	287,030	230,330	56,700	20,150	10,810	20,150	10,810	20,150	9,320		
愛知県	834,820	254,800	573,430	275,660	42,900	226,670	272,560	95,730	176,820	192,720	73,250	119,480	7,860	38,040	7,860	38,040	38,040	38,040		
三重県	501,870	326,320	172,350	124,060	52,740	86,120	184,630	133,050	51,580	102,490	97,200	5,290	5,890	4,340	5,890	4,340	5,890	4,340		
滋賀県	165,450	106,690	77,810	52,740	21,920	38,260	51,310	23,730	27,580	102,800	98,390	3,870	6,170	4,310	6,170	4,310	6,170	1,860		
京都府	957,890	746,170	211,590	156,010	67,810	238,150	183,990	54,030	331,390	331,390	331,390	-	55,350	47,870	55,350	47,870	55,350	7,480		
大阪府	1,383,150	310,560	1,072,590	336,670	45,190	291,480	470,710	95,880	374,840	506,120	158,530	347,590	61,910	82,450	61,910	82,450	82,450	10,000		
兵庫県	802,370	450,300	352,010	157,650	70,000	87,650	108,690	107,280	297,810	212,200	85,610	15,670	5,670	10,000	15,670	5,670	10,000	10,000		
奈良県	104,710	97,880	6,830	37,630	1,330	29,290	27,920	1,370	26,940	26,940	26,940	-	40	40	40	40	40	40		
和歌山県	231,000	183,000	48,010	46,930	27,990	18,940	85,900	65,230	16,560	81,260	75,230	6,030	6,010	5,560	6,010	5,560	6,010	450		
鳥取県	195,340	106,690	88,650	33,640	14,930	18,710	80,380	52,890	27,490	35,540	28,190	7,360	860	1,310	860	1,310	860	1,310		
島根県	158,580	82,670	75,910	51,620	16,670	34,950	60,360	25,800	34,560	23,210	23,210	-	410	300	410	300	410	300		
岡山県	305,220	98,390	202,420	116,920	10,360	102,120	102,500	59,060	43,440	32,750	16,240	16,510	610	2,210	610	2,210	610	2,210		
広島県	447,410	110,070	337,080	179,080	28,170	150,770	107,250	46,100	61,150	95,830	22,920	72,910	1,280	6,860	1,280	6,860	6,860	6,860		
山口県	255,340	124,760	130,590	78,780	20,870	57,920	85,490	47,010	38,490	54,150	47,990	6,150	2,900	750	2,900	750	2,900	750		
徳島県	115,460	29,010	81,920	43,590	6,280	36,890	26,170	8,580	16,520	19,090	12,210	6,840	770	160	770	160	770	580		
香川県	177,800	79,760	98,040	34,770	10,590	24,180	80,270	47,660	32,600	32,500	14,480	18,020	790	1,320	790	1,320	790	1,320		
愛媛県	227,210	146,940	62,450	12,360	50,090	50,090	26,540	54,440	49,890	24,340	25,550	1,940	1,940	1,940	1,940	1,940	1,940	1,940		
高知県	178,490	74,790	103,700	70,500	17,940	52,560	36,050	16,290	19,760	35,260	24,980	10,270	300	300	300	300	300	300		
福岡県	868,930	194,420	704,190	318,210	43,130	275,070	245,280	53,400	191,870	239,240	75,760	163,470	30,430	30,430	30,430	30,430	30,430	30,430		
佐賀県	176,600	93,160	83,160	61,020	25,380	35,390	59,480	29,670	29,810	24,300	22,430	1,870	2,380	2,170	2,380	2,170	2,380	410		
長崎県	412,860	210,750	202,110	88,530	21,050	67,480	133,610	74,230	99,320	99,320	98,510	810	15,790	11,020	15,790	11,020	15,790	4,770		
熊本県	410,950	208,270	202,670	110,830	54,120	84,090	111,010	77,950	83,510	59,860	37,440	22,420	4,310	4,310	4,310	4,310	4,310	4,310		
大分県	447,100	321,480	125,590	134,920	50,790	84,130	132,370	103,470	28,900	128,970	128,970	-	30,710	27,730	30,710	27,730	27,730	2,980		
宮崎県	194,310	45,740	145,760	60,400	10,740	46,850	56,690	13,030	43,660	29,420	16,470	12,950	620	620	620	620	620	620		
鹿児島県	405,000	180,530	224,050	102,120	22,500	79,200	124,870	68,510	56,360	104,340	71,290	33,050	1,960	1,960	1,960	1,960	1,960	1,960		
沖縄県	739,210	563,160	172,590	169,670	64,840	104,840	158,370	135,900	22,020	306,200	300,470	5,730	24,080	18,790	24,080	18,790	24,080	5,290		
北海道運輸局	1,403,960	841,250	552,240	300,850	119,670	180,120	465,080	302,750	161,140	479,810	392,030	79,610	149,930	130,610	149,930	130,610	149,930	15,500		
東北運輸局	2,246,420	1,093,250	1,144,910	725,490	211,840	511,690	755,250	366,580	388,670	471,410	386,360	85,050	6,540	3,930	6,540	3,930	6,540	3,930		
関東運輸局	7,115,540	3,097,720	3,994,940	1,732,330	419,550	1,304,380	2,074,490	831,540	1,242,950	2,501,800	1,423,200	1,072,820	472,070	185,310	472,070	1				

第4表 年、月(12区分及び四半期)、施設所在地(47区分及び運輸局等)、宿泊施設タイプ(5区分) 別延べ宿泊者数並びに年、月(12区分及び四半期)、施設所在地(47区分及び運輸局等)、宿泊施設タイプ(5区分) 別外国人延べ宿泊者数

施設所在地(47区分 及び運輸局等)	宿泊施設タイプ(5区分)					うち 外国人延べ 宿泊者数 (1)	旅館	リゾート ホテル	ビジネス ホテル	シティ ホテル	会社・団体の 宿泊所	延べ 宿泊者数 (1)
	旅館	リゾート ホテル	ビジネス ホテル	シティ ホテル	会社・団体の 宿泊所							
平成23年1～12月 計	417,234,450	105,705,270	60,534,690	159,893,340	62,395,110	7,862,730	1,360,040	2,151,150	5,516,690	8,604,470	102,060	
北海道	27,293,760	7,264,030	3,990,510	9,568,920	5,572,760	191,670	442,390	368,520	285,470	456,190	8,160	
青森県	4,481,930	1,448,590	271,740	2,406,420	285,880	110	33,730	9,430	16,350	3,510	0	
岩手県	6,306,100	2,738,290	1,103,560	1,754,950	571,700	16,770	4,250	19,040	5,500	4,450	20	
宮城県	9,788,570	2,970,620	1,241,170	4,507,470	686,420	106,810	33,520	10,520	23,440	10,520	1,140	
秋田県	3,721,130	1,745,410	399,640	1,155,480	290,240	9,340	11,840	3,720	7,370	3,570	30	
山形県	5,630,380	2,600,600	342,500	1,838,190	289,950	112,800	21,650	1,070	7,170	4,360	20	
福島県	10,796,650	5,553,610	1,087,410	3,480,490	6,370	63,200	27,540	3,420	14,450	1,800	520	
茨城県	4,450,960	1,224,780	342,420	2,614,900	342,720	64,070	88,200	4,290	56,590	25,900	150	
栃木県	8,695,920	3,527,730	2,023,920	2,441,070	236,790	173,030	16,970	10,800	30,780	6,710	150	
群馬県	8,748,680	4,262,250	1,708,670	2,187,900	205,490	85,370	10,590	15,550	15,730	6,110	0	
埼玉県	3,666,100	426,850	177,380	2,355,280	440,520	6,600	55,030	1,480	37,220	14,470	0	
千葉県	15,959,680	1,392,640	7,670,300	3,888,920	2,438,730	188,630	1,429,740	73,060	293,890	1,057,600	1,980	
東京都	41,528,320	836,150	460,270	21,840,020	15,725,300	325,910	55,010	62,500	1,845,640	3,513,770	7,440	
神奈川県	16,331,430	2,753,050	2,483,050	5,396,240	3,111,760	1,081,250	36,080	41,490	227,490	339,800	790	
新潟県	10,365,090	4,857,990	1,375,600	3,376,030	497,480	99,440	20,550	22,260	26,230	21,950	70	
富山県	3,455,020	1,256,380	289,220	1,508,150	253,800	39,740	51,160	11,010	13,500	20,400	180	
石川県	6,976,680	2,744,220	421,270	2,772,920	756,380	90,450	20,090	10,720	28,500	64,540	20	
福井県	3,653,820	1,958,590	182,360	1,198,420	158,010	39,190	8,950	1,030	10,540	3,030	0	
山梨県	7,069,110	2,818,460	1,217,830	1,504,160	99,900	209,470	37,900	152,010	20,830	1,550	3,140	
長野県	19,375,310	7,410,550	4,646,970	4,389,950	438,170	767,180	224,140	102,990	48,700	11,840	720	
岐阜県	5,575,640	2,497,740	980,460	1,782,290	119,450	61,050	29,330	47,880	40,460	9,650	210	
静岡県	19,412,880	6,380,610	4,736,120	5,405,970	926,200	1,254,480	333,560	28,370	92,720	101,760	500	
愛知県	12,406,940	2,047,730	562,030	6,085,350	2,722,760	425,780	17,130	3,290	249,210	406,310	34,010	
三重県	7,568,670	2,586,520	1,859,790	2,443,940	275,470	221,050	90,990	6,210	21,650	48,960	0	
滋賀県	4,310,460	1,040,610	754,180	1,522,570	455,070	233,630	85,710	11,930	26,590	28,720	1,940	
京都府	14,405,110	3,487,890	733,020	4,519,180	4,556,610	162,200	1,052,740	44,740	206,380	472,600	70	
大阪府	21,764,630	4,311,170	1,543,640	11,556,440	6,779,380	562,260	2,365,390	134,960	933,040	1,233,220	500	
兵庫県	11,892,580	3,627,800	1,386,850	3,797,340	2,141,260	464,650	309,060	17,670	69,100	195,270	710	
奈良県	2,027,900	828,060	315,800	331,930	328,960	17,630	3,450	8,570	8,490	9,760	10	
和歌山県	4,095,810	2,087,960	855,450	677,060	117,170	69,550	27,540	25,580	9,130	1,070	20	
鳥取県	3,303,670	1,465,430	1,35,950	1,349,490	214,850	62,770	10,660	1,740	15,210	2,920	650	
徳島県	2,812,210	1,219,750	52,250	1,161,170	138,840	34,580	3,700	30	11,290	430	0	
岡山県	4,748,580	1,108,830	402,770	2,266,410	667,970	23,870	59,030	12,900	24,440	17,680	10	
広島県	7,885,810	1,239,810	541,810	4,158,970	1,356,230	131,550	169,620	14,020	68,580	67,450	2,670	
山口県	4,175,000	1,533,360	227,680	2,107,650	181,460	8,430	13,530	20,150	2,340	2,340	10	
徳島県	1,963,470	532,840	143,770	991,510	253,580	9,210	2,890	2,900	5,730	8,920	530	
香川県	3,265,020	758,920	460,100	1,525,610	342,810	25,700	3,540	8,220	17,080	7,390	0	
愛媛県	4,172,340	1,000,700	211,110	1,926,310	279,470	74,630	38,890	5,040	11,590	10,890	140	
高知県	2,931,420	740,360	228,440	1,440,610	259,270	21,250	2,790	2,210	5,480	4,790	610	
福岡県	13,240,240	791,860	1,095,320	8,250,650	2,315,620	258,750	604,160	98,590	273,510	179,000	24,310	
佐賀県	2,696,600	1,145,570	198,130	1,000,020	86,120	104,470	36,860	7,160	9,330	2,310	130	
長崎県	6,993,380	1,641,010	1,460,280	2,811,280	591,190	134,180	30,140	118,530	96,020	25,030	350	
熊本県	7,231,800	2,402,310	803,140	3,047,770	450,970	26,610	250,390	64,750	49,910	21,000	60	
大分県	6,319,580	2,426,520	1,651,960	1,803,680	194,420	173,800	358,860	84,340	59,360	4,100	110	
宮崎県	3,097,120	466,460	211,390	1,928,960	324,640	11,350	41,980	11,960	11,220	16,760	0	
鹿児島県	6,795,810	2,011,900	675,740	2,889,090	864,670	40,760	92,890	15,300	22,400	31,740	2,420	
沖縄県	14,145,070	410,400	7,077,730	2,926,200	2,647,890	80,430	560,770	269,180	115,950	152,070	7,480	
運輸局等(再掲) 2)												
北海道運輸局	27,293,760	7,264,030	3,990,510	9,568,920	5,572,760	191,670	442,390	368,520	285,470	456,190	8,160	
東北運輸局	40,526,760	17,057,130	4,446,030	15,143,030	2,472,680	309,030	57,460	41,730	74,280	28,210	1,730	
関東運輸局	106,350,190	17,244,270	15,877,840	42,228,480	22,601,300	2,137,330	164,910	357,450	2,528,160	4,971,150	13,500	
関西運輸局	40,172,110	16,269,130	6,733,060	12,047,050	1,945,830	996,800	99,590	146,970	116,930	118,730	990	
中部運輸局	48,617,940	15,471,190	8,320,760	16,915,970	4,201,900	2,001,550	108,550	156,650	441,890	534,730	34,960	
近畿運輸局	58,496,490	11,503,490	5,588,930	22,044,520	14,430,650	1,004,010	224,610	246,140	1,252,720	1,940,640	3,250	
中国運輸局	22,925,350	6,587,170	1,360,460	2,559,360	261,200	130,780	313,300	22,790	139,660	90,820	3,340	
四国運輸局	12,332,240	1,043,420	1,330,130	1,135,130	1,131,300	130,780	111,240	15,770	39,880	31,990	1,280	
九州運輸局	46,374,540	10,885,640	6,095,960	4,827,620	749,920	200,820	525,970	521,750	279,930	27,370	27,370	
沖縄総合事務局	14,145,070	410,400	7,077,730	2,926,200	2,647,890	80,430	560,770	269,180	115,950	152,070	7,480	

1) 宿泊施設タイプ不詳及び不明箇所を含む。
2) 長野県は北陸信越運輸局、福井県は中部運輸局に含まれる。

第4表 年、月（12区分及び四半期）、施設所在地（47区分及び運航局等）、宿泊施設タイプ（5区分）別延べ宿泊者数（続き）
並びに年、月（12区分及び四半期）、施設所在地（47区分及び運航局等）、宿泊施設タイプ（5区分）別外国人延べ宿泊者数（続き）

施設所在地(47区分 及び運航局等)	延べ 宿泊者数 1)					外国人延べ 宿泊者数 1)					宿泊施設タイプ(5区分)					
	旅館	リゾート ホテル	ビジネス ホテル	シティ ホテル	会社・団体の 宿泊所	うち 外国人延べ 宿泊者数 1)	旅館	リゾート ホテル	ビジネス ホテル	シティ ホテル	会社・団体の 宿泊所	延べ 宿泊者数 1)	リゾート ホテル	ビジネス ホテル	シティ ホテル	会社・団体の 宿泊所
平成23年1～3月 計	92,369,690	13,122,860	36,484,460	14,259,650	1,423,110	5,404,640	497,410	751,000	1,531,260	2,357,430	22,350	92,369,690	13,122,860	36,484,460	14,259,650	1,423,110
北海道	1,789,440	1,051,260	2,023,810	1,244,810	35,380	618,190	155,480	168,790	97,480	173,280	3,910	1,789,440	1,051,260	2,023,810	1,244,810	35,380
青森県	899,540	36,200	523,360	55,970	110	16,180	5,850	2,260	7,120	720	0	899,540	36,200	523,360	55,970	110
岩手県	1,154,910	495,650	320,490	102,900	3,310	19,490	2,430	14,560	1,250	1,240	0	1,154,910	495,650	320,490	102,900	3,310
宮城県	1,735,490	158,440	941,150	103,740	23,010	57,110	6,790	6,210	7,190	2,970	0	1,735,490	158,440	941,150	103,740	23,010
秋田県	595,040	255,650	223,760	57,110	1,080	12,360	6,790	2,490	1,470	1,160	0	595,040	255,650	223,760	57,110	1,080
山形県	1,163,870	584,850	401,270	69,560	22,660	24,300	19,780	520	2,190	1,790	20	1,163,870	584,850	401,270	69,560	22,660
福島県	2,080,040	1,056,630	287,220	68,420	9,820	13,370	5,260	2,170	5,060	240	0	2,080,040	1,056,630	287,220	68,420	9,820
茨城県	928,190	273,780	531,280	73,190	15,490	16,450	2,670	7,210	7,210	6,570	0	928,190	273,780	531,280	73,190	15,490
栃木県	1,669,330	620,300	341,260	50,140	41,300	19,110	5,600	4,320	4,880	2,680	20	1,669,330	620,300	341,260	50,140	41,300
群馬県	1,931,170	944,290	285,580	42,600	19,130	15,520	5,250	4,710	3,820	1,700	0	1,931,170	944,290	285,580	42,600	19,130
埼玉県	855,830	80,530	31,240	126,550	860	13,490	60	430	9,560	3,430	0	855,830	80,530	31,240	126,550	860
千葉県	3,788,180	396,060	1,781,140	588,280	34,610	399,560	660	25,320	95,350	9,560	500	3,788,180	396,060	1,781,140	588,280	34,610
東京都	10,032,230	181,840	105,940	3,919,140	74,210	1,680,310	19,450	18,800	530,200	277,720	2,550	10,032,230	181,840	105,940	3,919,140	74,210
神奈川県	3,618,310	615,920	471,630	717,770	179,900	173,020	13,450	15,610	50,900	83,080	160	3,618,310	615,920	471,630	717,770	179,900
新潟県	2,557,600	1,181,920	507,940	93,290	22,070	38,540	9,810	17,140	6,800	4,780	0	2,557,600	1,181,920	507,940	93,290	22,070
富山県	626,400	253,040	47,410	259,950	5,780	5,780	840	1,060	1,290	2,520	70	626,400	253,040	47,410	259,950	5,780
石川県	1,523,710	658,840	98,580	147,370	23,780	25,600	5,510	3,450	5,890	9,840	0	1,523,710	658,840	98,580	147,370	23,780
福井県	821,020	446,820	270,300	38,620	10,580	4,870	940	290	2,850	790	0	821,020	446,820	270,300	38,620	10,580
山梨県	1,146,410	445,910	176,930	21,450	24,970	57,530	14,390	34,050	5,340	330	200	1,146,410	445,910	176,930	21,450	24,970
長野県	4,529,290	1,838,990	1,152,860	101,380	106,710	92,490	25,720	50,860	11,510	3,280	0	4,529,290	1,838,990	1,152,860	101,380	106,710
岐阜県	2,082,020	511,200	385,060	23,640	14,830	32,620	9,790	9,930	9,450	2,070	20	2,082,020	511,200	385,060	23,640	14,830
静岡県	4,411,920	1,593,390	956,160	225,500	228,500	120,700	11,220	34,360	44,330	30,490	210	4,411,920	1,593,390	956,160	225,500	228,500
愛知県	2,826,150	473,660	1,440,370	663,480	69,940	155,030	2,050	910	53,040	92,950	5,600	2,826,150	473,660	1,440,370	663,480	69,940
三重県	1,703,030	614,170	402,800	57,950	47,580	21,290	1,850	6,550	8,190	4,690	0	1,703,030	614,170	402,800	57,950	47,580
滋賀県	827,810	194,250	343,170	87,010	40,660	17,940	3,350	3,690	4,600	6,080	220	827,810	194,250	343,170	87,010	40,660
京都府	2,914,380	636,710	981,230	935,680	27,540	240,420	38,130	9,440	41,870	97,600	10	2,914,380	636,710	981,230	935,680	27,540
大阪府	5,165,740	1,098,330	396,260	1,541,060	10,500	661,610	2,980	36,900	285,590	319,900	100	5,165,740	1,098,330	396,260	1,541,060	10,500
兵庫県	2,756,130	948,200	873,760	447,310	87,230	72,090	8,150	3,780	17,280	41,510	100	2,756,130	948,200	873,760	447,310	87,230
奈良県	299,680	99,910	44,720	66,890	3,810	9,310	1,110	4,020	2,200	1,920	10	299,680	99,910	44,720	66,890	3,810
和歌山県	934,310	544,040	156,030	29,100	17,210	17,870	8,840	6,280	2,580	140	0	934,310	544,040	156,030	29,100	17,210
鳥取県	667,820	359,300	1,450	240,890	42,510	3,930	4,450	10	2,210	450	0	667,820	359,300	1,450	240,890	42,510
高知県	558,520	245,040	5,190	262,740	13,160	3,080	1,340	0	1,720	30	0	558,520	245,040	5,190	262,740	13,160
岡山県	1,011,440	216,270	69,670	560,680	125,670	12,440	1,020	2,400	4,890	4,100	0	1,011,440	216,270	69,670	560,680	125,670
広島県	1,686,200	240,610	115,810	949,890	17,930	38,500	3,720	2,660	15,810	13,110	520	1,686,200	240,610	115,810	949,890	17,930
山口県	890,590	304,030	23,000	502,020	46,700	7,200	1,960	20	4,230	790	0	890,590	304,030	23,000	502,020	46,700
徳島県	423,030	115,140	33,270	224,270	45,470	3,630	310	30	1,410	1,850	20	423,030	115,140	33,270	224,270	45,470
香川県	752,830	189,010	51,450	398,590	97,590	6,310	1,150	1,030	2,310	1,730	0	752,830	189,010	51,450	398,590	97,590
愛媛県	879,710	236,440	51,130	448,330	55,970	11,250	1,280	2,100	2,230	2,040	90	879,710	236,440	51,130	448,330	55,970
高知県	649,900	157,120	46,400	313,900	61,620	6,400	690	380	1,140	3,130	580	649,900	157,120	46,400	313,900	61,620
福岡県	3,114,190	177,540	244,590	1,972,550	45,900	152,680	2,570	25,790	69,480	41,750	4,970	3,114,190	177,540	244,590	1,972,550	45,900
佐賀県	617,160	277,090	223,320	24,540	20,350	12,770	6,650	2,580	2,180	1,220	130	617,160	277,090	223,320	24,540	20,350
長崎県	1,483,870	368,250	256,140	120,300	20,340	90,300	18,120	37,760	26,060	5,310	0	1,483,870	368,250	256,140	120,300	20,340
熊本県	1,673,380	533,940	156,000	765,260	34,950	119,790	18,310	27,550	17,360	5,220	0	1,673,380	533,940	156,000	765,260	34,950
大分県	1,551,140	598,340	387,700	467,170	34,820	141,260	39,190	73,360	26,670	11,140	20	1,551,140	598,340	387,700	467,170	34,820
宮崎県	723,990	122,230	32,320	474,050	1,000	16,090	150	5,980	4,080	5,780	0	723,990	122,230	32,320	474,050	1,000
鹿児島県	1,439,500	427,050	141,750	622,740	7,760	31,720	6,450	6,850	3,640	12,240	2,420	1,439,500	427,050	141,750	622,740	7,760
沖縄県	3,241,500	28,420	1,628,910	689,060	14,930	127,870	250	74,430	19,370	30,600	0	3,241,500	28,420	1,628,910	689,060	14,930
北海道運輸局	6,301,210	1,789,440	2,023,810	1,244,810	35,380	618,190	155,480	168,790	97,480	173,280	3,910	6,301,210	1,789,440	2,023,810	1,244,810	35,380
東北運輸局	7,628,880	3,139,700	800,680	457,700	59,980	106,910	42,520	28,210	24,290	8,110	30	7,628,880	3,139,700	800,680	457,700	59,980
関東運輸局	23,969,670	3,558,630	3,221,330	10,009,660	390,550	2,374,990	61,520	103,240	707,270	1,427,030	3,420	23,969,670	3,558,630	3,221,330	10,009,660	390,550
北陸信越運輸局	9,237,000	3,932,790	1,810,350	389,450	162,090	162,410	41,880	72,500	25,490	20,420	80	9,237,000	3,932,790	1,810,350	389,450	162,090
中部運輸局	10,970,140	3,629,230	1,736,850	371,420	334,500	334,500	25,860	62,560	117,860	130,990	5,830	10,970,140	3,629,230	1,736,850	371,420	334,500
近畿運輸局	12,898,030	2,532,940	1,190,210	3,112,120	186,940	1,019,230	62,560	63,300	354,120	467,140	330	12,898,030	2,532,940	1,190,210	3,112,120	186,940
中国運輸局	4,814,570	1,365,250	215,120	498,340	34,840	68,360	12,490	5,080	28,850	18,460	530	4,814,570	1,365,250	215,120	498,340	34,840
四国運輸局	2,705,460	697,700	182,250	1,385,080	241,520	275,520	37,440	7,090	8,740	700	0	2,705,460	697,700	182,250	1,385,080	241,520</

第4表 年、月（12区分及び四半期）、施設所在地（47区分及び運搬局等）、宿泊施設タイプ（5区分）別延べ宿泊者数（続き）
並びに年、月（12区分及び四半期）、施設所在地（47区分及び運搬局等）、宿泊施設タイプ（5区分）別外国人延べ宿泊者数（続き）

施設所在地(47区分 及び運搬局等)	宿泊施設タイプ(5区分)					宿泊施設タイプ(5区分)						
	延べ 宿泊者数 1)	旅館	リゾート ホテル	ビジネス ホテル	シティ ホテル	会社・団体の 宿泊所	うち 外国人延べ 宿泊者数 1)	旅館	リゾート ホテル	ビジネス ホテル	シティ ホテル	会社・団体の 宿泊所
平成23年1月	30,908,870	8,136,860	4,827,440	11,486,690	4,692,140	504,890	2,055,690	199,950	306,430	583,800	865,580	8,630
北海道	2,148,210	614,890	424,330	637,640	405,990	10,540	229,950	56,180	68,370	32,300	64,480	750
青森県	326,290	107,210	14,540	179,470	20,930	30	6,880	2,540	1,010	2,980	280	0
岩手県	426,960	193,740	92,320	101,790	34,860	1,230	7,760	800	6,460	230	270	0
宮城県	614,400	181,700	64,790	314,120	36,100	7,130	7,580	860	2,620	2,770	960	0
秋田県	209,490	92,090	12,480	74,960	21,270	160	4,740	3,050	600	360	490	0
山形県	382,080	212,000	112,990	18,530	18,530	6,580	10,480	8,660	280	860	690	0
福島県	771,950	396,360	125,500	203,200	21,080	3,410	6,780	3,170	1,070	2,120	150	0
茨城県	336,940	111,860	12,690	176,760	26,480	6,260	6,850	1,200	2,490	2,490	3,160	0
栃木県	625,310	258,710	145,020	167,130	15,410	18,830	8,260	2,470	1,860	2,010	1,040	10
群馬県	373,700	126,860	166,320	14,500	3,330	7,340	5,330	1,830	1,460	1,450	600	0
埼玉県	279,740	28,070	9,450	187,030	41,400	460	4,430	30	80	3,130	1,180	0
千葉県	1,395,520	142,480	714,270	292,170	212,490	13,550	144,580	440	8,260	34,050	101,800	10
東京都	3,455,180	56,660	41,020	1,412,280	23,780	655,950	655,950	8,020	7,320	217,280	399,830	1,280
神奈川県	1,277,590	226,870	181,310	427,400	249,800	79,980	61,650	4,610	5,170	18,690	29,000	100
新潟県	911,670	430,320	223,910	209,960	28,710	8,530	18,670	4,890	9,570	1,970	2,230	0
富山県	197,190	80,480	18,720	79,410	13,700	3,290	1,840	110	300	520	890	20
石川県	490,250	220,120	30,210	176,060	49,430	7,560	8,830	1,920	1,050	1,930	3,860	0
福井県	267,490	147,750	17,360	81,980	12,010	1,530	1,530	560	100	600	270	0
山梨県	399,950	166,810	67,660	133,050	7,880	8,350	21,850	4,600	13,450	2,090	110	0
長野県	1,789,230	748,080	502,050	306,590	35,360	41,560	43,340	11,450	25,920	3,990	1,300	0
岐阜県	402,710	171,850	79,750	120,480	7,200	5,390	10,850	3,080	3,080	3,810	540	0
静岡県	1,577,300	600,180	351,290	422,270	73,220	93,800	45,900	3,300	11,690	21,050	9,720	140
愛知県	867,970	185,540	31,440	437,470	200,170	23,930	50,530	820	370	18,470	28,580	2,170
三重県	575,400	218,610	137,890	173,720	18,360	8,090	8,090	620	1,540	4,430	1,510	0
滋賀県	245,570	59,380	37,800	103,250	25,930	11,610	5,850	1,270	1,420	1,210	1,890	60
京都府	864,080	189,850	40,880	285,540	282,600	8,250	89,560	15,620	2,810	15,110	36,060	10
大阪府	1,590,490	35,790	105,840	879,960	478,270	2,190	232,320	850	13,060	102,780	109,980	0
兵庫県	878,690	316,630	102,730	266,000	140,080	29,760	24,000	2,920	990	5,630	13,860	60
奈良県	76,990	28,230	10,440	17,010	18,140	890	2,110	390	530	520	640	0
和歌山県	287,340	164,630	50,910	46,620	9,460	5,560	5,080	2,320	1,860	790	90	0
鳥取県	207,450	113,360	310	71,920	12,450	1,490	2,320	1,650	0	560	110	0
徳島県	167,570	70,870	1,530	80,400	3,860	2,950	1,030	360	0	670	0	0
岡山県	300,290	61,280	23,290	167,300	37,360	1,210	4,810	2,620	1,740	1,410	1,380	10
広島県	516,150	74,620	36,120	293,540	81,700	4,760	13,710	1,420	1,120	5,800	4,610	230
山口県	265,110	90,740	6,830	150,110	14,610	990	2,450	1,040	10	1,130	270	0
徳島県	130,050	34,610	11,230	68,690	14,140	370	1,550	50	0	560	920	10
香川県	220,060	53,890	13,800	120,840	24,360	1,710	1,680	270	200	780	410	0
愛媛県	262,160	71,030	15,570	135,610	18,460	5,310	3,920	410	820	860	630	90
高知県	186,970	42,770	12,580	94,020	19,520	670	2,550	190	160	280	260	0
福岡県	962,150	55,000	76,520	606,560	178,940	14,390	61,800	1,110	12,400	26,630	16,040	2,550
佐賀県	197,750	92,910	14,870	68,520	7,990	5,210	5,510	2,580	1,230	880	690	130
長崎県	423,690	110,550	74,880	192,580	30,850	3,120	43,010	10,700	18,240	11,080	2,180	0
熊本県	525,240	159,190	49,330	243,200	27,140	1,100	52,560	8,970	13,290	8,230	2,730	0
大分県	489,630	185,180	129,090	145,350	15,690	10,250	64,600	18,630	34,510	10,280	470	20
宮崎県	214,050	34,960	19,160	137,400	12,210	170	9,340	80	5,090	1,160	2,950	0
鹿児島県	472,080	149,870	45,680	199,070	54,790	2,670	13,040	3,640	3,280	1,340	4,020	720
沖縄県	970,770	5,470	507,570	197,330	206,490	2,800	40,280	22,030	6,560	11,080	11,080	0
運搬局等(再掲) 2)												
北海道運搬局	2,148,210	614,890	424,330	637,640	405,990	10,540	229,950	56,180	68,370	32,300	64,480	750
東北運搬局	2,731,160	1,183,100	331,280	986,530	152,760	18,530	44,210	19,070	12,030	9,320	2,830	0
関東運搬局	8,495,980	1,365,140	1,292,260	3,289,800	1,980,240	158,540	908,880	23,190	37,600	281,180	536,710	1,400
北陸信越運搬局	3,388,340	1,478,990	774,890	772,010	127,200	60,950	72,670	18,370	36,830	8,410	8,280	20
中部運搬局	3,690,860	1,293,940	617,730	1,229,910	310,960	138,930	116,910	8,390	16,780	48,350	40,620	2,320
近畿運搬局	3,943,170	794,510	348,590	1,598,370	954,490	58,250	358,910	23,370	20,680	126,030	162,520	130
中国運搬局	1,456,570	410,880	68,070	763,280	149,970	11,390	24,320	4,740	2,880	9,570	6,370	240
四国運搬局	799,240	202,290	53,180	419,160	76,450	8,060	9,700	1,180	2,480	3,600	3,600	360
九州運搬局	3,284,570	787,660	409,530	1,592,690	327,600	36,910	249,860	45,720	88,050	59,600	29,080	3,420
沖縄総合事務局	970,770	5,470	507,570	197,330	206,490	2,800	40,280	22,030	6,560	11,080	11,080	0

1) 宿泊施設タイプ不詳及び簡易宿所を含む。
2) 長野県は北陸信越運搬局、福井県は中部運搬局に含まれる。

第4表 年、月（12区分及び四半期）、施設所在地（47区分及び四半期）、施設所在地（47区分及び四半期）、宿泊施設タイプ（5区分）別延べ宿泊者数（続き）並びに年、月（12区分及び四半期）、施設所在地（47区分及び四半期）等、宿泊施設タイプ（5区分）別延べ宿泊者数

施設所在地(47区分及び運輸局等)	延べ宿泊者数 1)					宿泊施設タイプ(5区分)					宿泊施設タイプ(5区分)					
	旅館	リゾートホテル	ビジネスホテル	シティホテル	会社・団体の宿泊所	うち 外国人延べ 宿泊者数 1)	旅館	リゾートホテル	ビジネスホテル	シティホテル	会社・団体の宿泊所	旅館	リゾートホテル	ビジネスホテル	シティホテル	会社・団体の宿泊所
平成23年2月	8,301,730	4,717,350	12,336,690	4,971,580	491,320	2,222,020	227,650	336,550	593,700	964,900	8,880	82,700	82,800	52,750	88,600	2,890
北海道	634,900	363,180	760,990	491,300	12,380	319,980	82,700	82,800	52,750	964,900	8,880	82,700	82,800	52,750	88,600	2,890
青森県	109,980	14,970	187,970	20,480	60	7,280	2,880	960	2,980	310	0	2,880	960	2,980	310	0
岩手県	434,670	94,280	105,540	33,730	960	9,540	1,480	7,270	2,880	510	0	1,480	7,270	2,880	510	0
宮城県	652,860	66,360	336,520	44,290	7,170	9,830	1,430	3,160	2,830	1,590	0	1,430	3,160	2,830	1,590	0
秋田県	237,660	13,630	79,340	19,580	870	5,990	3,030	1,610	680	470	0	3,030	1,610	680	470	0
山形県	438,820	25,890	140,480	24,600	9,920	11,160	9,280	1,800	940	740	20	9,280	1,800	940	740	20
福島県	230,600	120,400	216,500	23,900	4,040	5,220	1,990	1,050	1,890	60	0	1,990	1,050	1,890	60	0
茨城県	343,960	10,100	188,560	26,350	5,830	5,700	500	0	2,650	2,560	0	500	0	2,650	2,560	0
栃木県	596,190	131,330	174,210	16,660	17,180	7,840	2,120	1,810	1,810	980	10	2,120	1,810	1,810	980	10
群馬県	366,670	115,700	176,350	15,310	5,580	7,530	2,570	2,480	1,510	740	0	2,570	2,480	1,510	740	0
埼玉県	290,130	10,100	192,120	43,090	300	5,540	270	0	3,770	1,480	0	270	0	3,770	1,480	0
千葉県	1,433,540	717,160	311,500	212,010	13,240	155,060	130	13,520	36,350	105,000	60	13,520	36,350	105,000	60	60
東京都	3,688,600	72,390	1,885,550	1,475,650	26,830	680,590	8,100	6,800	210,130	434,800	650	6,800	210,130	434,800	650	650
神奈川県	1,312,660	230,830	457,220	267,480	66,520	72,860	5,660	7,320	21,040	35,460	50	7,320	21,040	35,460	50	50
新潟県	469,240	210,680	228,850	28,730	9,310	14,370	4,020	6,520	2,580	1,250	0	6,520	2,580	1,250	0	0
富山県	94,060	16,730	85,390	16,730	2,910	2,820	580	370	1,280	20	0	580	370	1,280	20	0
石川県	519,640	229,070	36,090	49,650	7,660	10,890	2,980	1,540	2,320	3,650	0	2,980	1,540	2,320	3,650	0
福井県	15,430	15,430	88,240	12,850	4,430	1,380	310	190	640	240	0	310	190	640	240	0
山梨県	417,240	166,120	135,490	7,170	10,690	26,850	7,890	15,420	2,340	160	10	7,890	15,420	2,340	160	10
長野県	1,742,940	722,260	454,920	334,610	44,600	38,810	10,700	22,710	4,210	1,000	0	10,700	22,710	4,210	1,000	0
岐阜県	174,450	87,350	122,300	7,450	4,830	15,180	5,050	4,960	3,550	860	10	5,050	4,960	3,550	860	10
静岡県	611,690	355,340	435,570	78,640	86,540	51,980	5,870	15,910	16,150	13,920	60	5,870	15,910	16,150	13,920	60
愛知県	912,910	23,620	476,040	218,940	11,320	63,140	870	360	19,140	40,770	1,690	870	360	19,140	40,770	1,690
三重県	188,400	118,590	18,840	18,840	11,100	8,860	1,910	3,960	1,910	2,150	0	1,910	3,960	1,910	2,150	0
滋賀県	242,150	59,960	101,640	25,360	11,360	7,050	1,590	1,570	1,350	2,530	0	1,590	1,570	1,350	2,530	0
京都府	896,240	40,600	305,740	282,200	7,340	81,640	12,520	3,180	14,120	33,640	0	12,520	3,180	14,120	33,640	0
大阪府	1,599,020	34,210	114,660	479,410	2,710	242,080	1,040	16,870	97,660	121,820	20	1,040	16,870	97,660	121,820	20
兵庫県	886,290	317,340	276,860	135,590	26,250	28,580	3,410	2,250	6,390	16,070	20	3,410	2,250	6,390	16,070	20
奈良県	82,280	23,190	20,260	22,170	1,070	3,350	310	1,630	690	730	0	310	1,630	690	730	0
和歌山県	294,620	175,680	50,440	8,660	5,110	8,310	5,050	2,470	760	40	0	5,050	2,470	760	40	0
鳥取県	226,700	130,550	500	12,520	1,920	3,170	2,350	0	690	100	0	3,170	2,350	690	100	0
徳島県	175,610	77,660	82,000	3,630	2,520	1,450	880	20	550	20	0	880	20	550	20	0
高松県	302,050	20,720	169,540	37,330	840	3,990	3,990	420	1,780	1,460	0	3,990	420	1,780	1,460	0
岡山県	525,570	73,960	302,250	83,350	5,870	12,910	1,570	1,190	4,770	4,520	170	1,570	1,190	4,770	4,520	170
広島県	286,000	94,140	164,520	14,920	520	2,510	710	0	1,350	260	0	710	0	1,350	260	0
山口県	132,290	34,710	73,610	14,100	220	1,340	180	20	580	560	10	1,340	180	580	560	10
徳島県	237,950	54,020	134,970	25,810	2,140	2,760	640	380	850	880	0	2,760	380	850	880	0
香川県	280,450	72,830	147,930	16,920	5,990	4,170	610	1,030	610	740	10	4,170	1,030	610	740	10
愛媛県	205,150	47,350	103,330	20,720	1,000	2,600	410	160	370	1,340	0	2,600	160	370	1,340	0
福岡県	1,016,590	53,790	654,830	189,400	13,270	58,000	860	9,110	27,090	16,740	1,290	860	9,110	27,090	16,740	1,290
佐賀県	202,000	89,660	17,020	75,810	5,160	5,000	2,760	1,020	800	410	0	5,000	1,020	800	410	0
長崎県	525,950	132,280	230,220	47,250	5,750	34,580	5,900	15,680	9,590	1,650	0	5,900	15,680	9,590	1,650	0
熊本県	532,310	172,020	248,790	25,960	860	46,490	7,160	11,360	5,540	1,690	0	7,160	11,360	5,540	1,690	0
大分県	503,930	194,230	160,800	19,000	7,910	60,470	15,820	29,560	14,590	370	0	15,820	29,560	14,590	370	0
宮崎県	261,890	41,600	173,270	15,610	600	5,370	30	720	2,200	2,420	0	5,370	720	2,200	2,420	0
鹿児島県	440,690	116,530	200,360	58,950	2,870	13,730	1,800	2,980	1,100	1,610	0	13,730	2,980	1,100	1,610	0
沖縄県	1,109,440	9,560	242,240	237,530	5,760	54,070	20	33,340	7,440	12,260	0	33,340	7,440	12,260	12,260	0
運輸局等(再掲) 2)																
北海道運輸局	2,320,620	634,900	760,990	491,300	12,380	319,980	82,700	82,800	52,750	964,900	8,880	82,700	82,800	52,750	88,600	2,890
東北運輸局	2,878,890	1,223,570	335,530	1,066,570	23,020	49,020	20,090	14,240	9,590	3,680	20	20,090	14,240	9,590	3,680	20
関東運輸局	8,813,260	1,380,590	1,269,040	2,068,710	146,170	961,970	27,610	47,940	279,600	581,170	780	27,610	47,940	279,600	581,170	780
北陸信越運輸局	3,441,310	1,514,630	720,490	819,360	64,480	66,890	18,280	31,350	9,490	7,170	20	18,280	31,350	9,490	7,170	20
中部運輸局	3,734,420	1,272,860	600,340	336,720	128,220	104,550	12,930	25,380	41,400	57,940	1,760	12,930	25,380	41,400	57,940	1,760
近畿運輸局	4,000,600	815,480	1,640,250	953,380	53,840	371,000	23,920	270,970	120,970	174,820	20	23,920	270,970	120,970	174,820	20
中国運輸局	1,515,930	441,110	791,070	151,750	11,660	24,030	5,940	1,500	9,150	6,360	170	5,940	1,500	9,150	6,360	170
四国運輸局	855,850	208,920	459,830	77,550	9,350	10,870	1,840	1,590	2,410	3,510	280	1,590	2,410	3,510	280	280
九州運輸局	3,483,350	800,100	1,744,080	364,440	36,420	223,630	34,330	70,440	60,920	29,390	2,960	34,330	70,440	60,920	29,390	2,960
沖縄総合事務局	1,109,440	9,560	242,240	237,530	5,760	54,070	20	33,340	7,440	12,260	0	33,340	7,440	12,260	12,260	0

1) 宿泊施設タイプ不詳及び簡易宿所を含む。

2) 長野県は北陸信越運輸局、福井県は中部運輸局に含まれる。

第4表 年、月(12区分及び四半期)、施設所在地(47区分及び運輸局等)、宿泊施設タイプ(5区分)別延べ宿泊者数(続き)

施設所在地(47区分及び運輸局等)	延べ宿泊者数(1)					うち外国人延べ宿泊者数(1)					宿泊施設タイプ(5区分)				
	旅館	リゾートホテル	ビジネスホテル	シティホテル	会社・団体の宿泊所	外国人延べ宿泊者数	旅館	リゾートホテル	ビジネスホテル	シティホテル	会社・団体の宿泊所	リゾートホテル	ビジネスホテル	シティホテル	会社・団体の宿泊所
平成23年3月	29,307,160	6,739,970	3,578,070	12,661,070	4,595,930	496,910	69,820	108,020	353,770	526,950	4,830				
北海道	1,832,380	539,650	263,740	625,180	347,520	12,460	16,600	17,630	12,430	20,190	270				
青森県	235,520	55,590	6,690	155,920	14,570	20	430	290	1,160	130					
岩手県	293,280	104,830	36,890	112,850	34,310	1,120	2,200	740	830	460	10				
宮城県	147,890	50,870	27,290	290,500	23,350	8,720	3,800	1,600	4,200	210					
秋田県	147,890	50,870	27,290	290,500	23,350	8,720	3,800	1,600	4,200	210					
山形県	342,970	142,260	44,240	147,800	6,160	6,160	1,840	70	400	360	0				
福島県	530,940	271,460	41,310	181,960	23,440	2,380	1,370	100	1,060	30	0				
茨城県	247,290	51,530	4,830	165,960	20,360	3,410	3,900	0	2,070	850	0				
栃木県	447,830	113,990	64,910	209,900	18,070	5,290	3,000	340	1,070	660	0				
群馬県	474,500	203,920	49,020	180,400	12,790	2,660	670	770	860	360	0				
埼玉県	285,970	20,890	11,700	199,000	42,060	100	80	3,520	2,670	760	0				
千葉県	959,120	98,590	349,700	313,430	163,780	7,820	99,920	100	24,950	700	430				
東京都	2,888,450	52,790	25,660	1,571,890	1,031,210	23,600	343,780	3,330	102,790	216,920	620				
神奈川県	1,028,060	158,220	114,750	412,350	200,500	33,480	38,510	3,120	11,180	18,620	0				
新潟県	687,520	282,370	73,350	277,240	35,850	4,230	900	1,060	2,240	1,300	0				
富山県	208,890	78,510	13,660	95,150	16,970	3,340	150	180	400	350	40				
石川県	513,820	209,650	32,280	203,240	48,290	8,550	620	860	1,640	2,330	0				
福井県	138,260	17,470	100,090	13,760	2,570	1,960	70	0	1,600	290	0				
山梨県	329,220	112,980	39,460	145,940	6,400	5,940	1,910	5,180	1,900	70	190				
長野県	997,130	368,650	195,890	316,140	32,510	20,540	10,340	3,570	2,220	3,310	980				
岐阜県	392,790	164,900	67,960	137,830	8,990	4,610	1,650	1,890	2,100	670	0				
静岡県	1,224,210	381,520	249,530	446,720	73,650	48,160	2,050	6,760	7,130	6,840	10				
愛知県	1,045,270	170,890	31,500	532,870	244,360	24,680	360	170	13,430	23,600	1,740				
三重県	606,100	207,160	146,320	20,750	24,250	400	400	1,050	1,850	1,030	0				
滋賀県	340,080	74,900	53,790	138,290	35,710	17,690	5,050	700	2,040	1,660	160				
京都府	1,154,050	241,770	60,300	389,950	370,880	11,950	9,990	3,450	12,640	27,910	0				
大阪府	1,976,230	39,830	1,066,710	583,390	5,610	187,220	1,090	6,160	85,160	88,100	0				
兵庫県	991,140	314,230	115,080	330,900	171,640	31,210	19,520	1,820	5,250	11,580	20				
奈良県	140,400	48,490	22,230	29,610	31,660	1,840	410	1,860	1,000	550	10				
和歌山県	352,350	203,730	60,500	59,020	10,980	6,550	1,470	1,950	1,030	10	0				
鳥取県	233,670	115,400	650	96,200	17,840	520	450	10	960	240	0				
徳島県	215,350	96,510	2,000	100,350	5,670	2,640	600	100	500	0	0				
岡山県	409,110	90,190	25,660	223,840	50,990	1,040	330	350	1,690	1,260	0				
広島県	644,490	92,030	44,520	354,110	105,250	7,300	11,880	730	5,240	3,980	120				
山口県	339,470	119,150	8,810	187,400	17,180	290	2,240	210	1,750	260	10				
徳島県	160,680	45,830	13,580	81,970	17,240	1,430	80	10	270	370	0				
香川県	294,820	81,100	21,850	142,780	28,290	5,910	240	450	680	450	0				
愛媛県	337,100	92,580	18,880	164,790	20,610	5,840	260	250	770	660	0				
高知県	257,780	67,000	19,020	116,560	21,380	2,260	1,240	60	490	160	50				
福岡県	1,135,460	68,760	89,170	711,150	213,580	18,240	32,870	600	4,270	8,960	1,120				
佐賀県	217,410	94,520	15,410	78,990	8,270	9,970	2,260	1,310	500	110	0				
長崎県	534,240	125,420	94,570	239,380	42,210	11,480	12,710	3,840	5,390	1,470	0				
熊本県	615,830	202,730	60,910	273,260	32,580	1,990	20,750	2,180	3,580	800	0				
大分県	557,590	218,930	140,510	161,030	15,870	16,670	4,740	9,300	1,800	310	10				
宮崎県	248,060	45,670	14,720	163,380	11,500	230	1,380	40	710	420	0				
鹿児島県	160,650	160,650	54,520	223,310	62,310	2,220	1,010	590	1,200	2,110	30				
沖縄県	1,161,280	13,390	574,040	242,760	245,050	6,370	33,520	210	19,060	5,380	0				
運輸局等(再掲) 2)															
北海道運輸局	1,832,380	539,650	263,740	625,180	347,520	12,460	16,600	17,630	12,430	20,190	270				
東北運輸局	2,018,840	733,030	133,870	958,500	138,370	18,430	3,350	1,930	5,380	1,600	10				
関東運輸局	6,660,430	812,900	660,030	3,198,860	1,495,170	85,850	10,720	17,700	146,480	309,160	1,240				
北陸信越運輸局	2,407,350	939,170	315,170	891,770	133,620	36,660	5,240	4,320	7,590	4,960	40				
中部運輸局	3,544,860	1,062,430	418,780	1,411,040	361,500	104,260	77,040	9,870	28,110	32,430	1,750				
近畿運輸局	4,954,260	922,940	487,660	2,014,850	1,204,250	289,320	15,270	14,660	107,120	129,800	180				
中国運輸局	1,842,080	513,270	161,630	961,890	196,610	11,790	1,820	10,130	5,740	5,740	130				
四国運輸局	1,050,380	286,500	73,330	506,100	87,530	15,440	700	680	2,200	1,630	60				
九州運輸局	3,835,310	916,680	469,810	1,850,500	386,310	60,800	91,100	11,390	28,940	14,180	1,160				
沖縄総合事務局	1,161,280	13,390	574,040	242,760	245,050	6,370	33,520	210	19,060	5,380	7,250				

1) 宿泊施設タイプ不詳及び簡易宿所を含む。
2) 長野県は北陸信越運輸局、福井県は中部運輸局に含まれる。

第4表 年、月(12区分及び四半期)、施設所在地(47区分及び運搬局等)、宿泊施設タイプ(5区分) 別延べ宿泊者数
並びに年、月(12区分及び四半期)、施設所在地(47区分及び運搬局等)、宿泊施設タイプ(5区分) 別外国人延べ宿泊者数(続き)

施設所在地(47区分 及び運搬局等)	宿泊施設タイプ(5区分)					宿泊施設タイプ(5区分)					
	旅館	リゾート ホテル	ビジネス ホテル	シティ ホテル	会社・団体の 宿泊所	うち 外国人延べ 宿泊者数 ¹⁾	旅館	リゾート ホテル	ビジネス ホテル	シティ ホテル	会社・団体の 宿泊所
平成23年4～6月 計	90,911,290	11,424,830	36,735,450	13,278,680	1,861,800	2,531,670	148,580	240,200	818,590	1,234,030	15,510
北海道	5,480,670	1,505,850	759,740	1,093,330	43,310	138,580	34,220	38,210	27,350	37,930	640
青森県	1,027,360	51,790	590,070	65,630	0	2,440	160	130	1,540	580	0
岩手県	1,672,770	771,300	232,090	153,900	5,340	2,270	170	70	1,300	690	10
宮城県	2,603,830	837,110	1,196,450	69,990	20,790	5,850	310	560	3,130	960	0
秋田県	755,710	322,470	273,540	60,950	2,990	350	220	20	2,220	480	0
山形県	1,181,380	510,850	414,490	53,920	26,060	2,230	460	150	720	530	10
福島県	3,052,060	1,676,110	896,660	98,450	18,550	4,480	370	270	2,830	410	520
茨城県	1,087,340	209,430	756,240	84,620	8,070	19,370	160	30	15,110	4,070	0
栃木県	1,753,780	391,510	587,890	59,110	25,780	7,900	870	320	4,200	1,260	10
群馬県	1,737,410	795,990	538,280	45,150	5,890	5,890	580	1,010	2,880	1,390	0
埼玉県	796,210	92,830	531,430	99,330	1,360	10,570	310	210	5,800	4,170	0
千葉県	2,662,100	241,650	809,850	490,020	31,940	238,890	290	6,920	39,390	191,080	1,070
東京都	8,676,910	155,290	4,813,470	2,994,200	88,060	692,370	7,240	7,090	251,050	416,340	1,380
神奈川県	3,536,180	516,660	1,221,510	702,340	210,300	116,090	2,190	3,780	36,110	66,210	60
新潟県	2,080,390	940,570	788,840	109,960	20,310	8,510	580	60	4,670	3,020	0
富山県	729,720	263,850	322,220	61,860	11,650	16,290	1,020	5,600	4,270	5,390	0
石川県	1,536,410	526,620	688,520	172,760	17,200	26,770	2,870	570	6,520	16,440	10
福井県	744,400	420,060	229,820	32,600	9,100	3,050	1,420	0	1,090	530	0
山梨県	1,289,930	589,000	204,990	28,220	41,270	21,610	2,770	9,660	1,750	440	2,790
長野県	3,345,940	1,286,600	985,720	99,290	161,260	24,500	7,970	6,280	7,770	1,630	670
岐阜県	1,185,020	515,210	403,720	21,580	12,560	18,530	6,220	3,470	6,580	1,190	30
静岡県	3,880,350	1,185,680	1,278,270	192,190	276,730	34,640	2,400	8,870	10,550	10,090	110
愛知県	2,901,560	443,240	1,472,890	578,770	131,930	124,430	890	300	46,940	73,570	2,300
三重県	1,611,560	560,720	369,960	66,050	36,190	13,470	410	3,160	7,420	2,330	0
滋賀県	1,103,270	299,190	373,500	106,240	55,400	15,060	1,190	1,970	5,140	5,620	1,140
京都府	3,485,410	1,013,560	967,520	1,117,180	42,030	169,590	33,760	7,090	34,330	74,860	10
大阪府	4,782,140	1,079,000	3,646,970	1,316,970	25,830	355,960	2,470	22,870	140,550	180,190	50
兵庫県	2,704,910	782,980	898,840	446,040	154,760	49,910	1,470	2,330	12,690	32,120	30
奈良県	591,870	270,090	71,760	89,350	7,200	7,840	770	1,250	1,560	1,340	0
和歌山県	877,310	446,860	180,680	29,670	12,610	10,720	3,260	4,920	1,860	360	0
鳥取県	741,100	314,840	37,860	45,740	28,070	4,330	1,220	320	2,370	430	0
徳島県	689,080	302,610	10,430	41,060	6,890	2,930	460	10	2,210	60	0
岡山県	1,126,020	280,820	516,370	165,960	6,890	10,650	670	2,580	4,370	2,780	0
広島県	1,884,250	303,060	1,000,830	300,620	33,870	32,560	2,860	1,190	13,280	12,120	680
山口県	907,190	321,060	429,060	55,350	3,330	7,600	1,870	80	4,700	670	0
徳島県	470,210	125,060	222,140	52,820	2,430	3,720	540	90	1,200	1,600	140
香川県	818,090	202,380	361,960	77,330	8,830	5,170	300	1,340	2,270	1,240	0
愛媛県	1,089,890	241,080	53,240	68,890	16,990	6,640	790	890	2,830	1,860	10
高知県	675,060	174,280	326,660	72,260	9,450	2,070	430	200	1,180	270	0
福岡県	3,039,620	197,070	1,867,320	558,670	71,480	97,960	2,160	15,210	37,940	38,300	3,730
佐賀県	669,480	274,730	49,200	22,830	31,470	5,660	2,810	570	1,940	320	0
長崎県	1,682,690	405,100	659,450	143,330	45,590	42,070	3,650	15,150	18,620	3,840	80
熊本県	1,681,720	570,710	737,000	125,160	5,950	22,860	3,910	8,040	8,020	2,750	0
大分県	1,431,710	554,220	318,140	457,640	33,710	36,650	7,150	19,120	9,470	840	0
宮崎県	680,300	96,900	430,380	87,830	1,220	3,810	180	1,140	1,020	1,180	0
鹿児島県	1,617,640	494,270	668,580	220,100	6,900	11,210	3,270	1,900	3,270	3,270	0
沖縄県	2,833,390	78,040	564,830	546,830	26,460	84,530	320	35,270	16,600	27,280	10
運搬局等(再掲) 2)											
北海道運搬局	5,480,670	1,505,850	759,740	1,093,330	43,310	138,580	34,220	38,210	27,350	37,930	640
東北運搬局	10,293,110	4,423,820	3,849,680	602,100	73,730	20,450	1,820	1,190	11,740	3,650	540
関東運搬局	21,539,850	3,251,930	9,543,000	4,502,990	428,930	1,112,680	14,440	29,020	356,280	684,970	5,320
北陸信越運搬局	7,692,460	3,017,640	943,880	443,880	210,420	76,060	12,440	12,500	23,280	26,480	680
中部運搬局	10,322,880	3,124,900	1,563,440	891,180	466,510	194,420	11,340	15,800	72,590	87,720	2,450
近畿運搬局	13,544,910	2,920,580	1,323,220	3,105,440	297,470	609,070	42,620	40,420	196,130	294,490	1,230
中国運搬局	5,347,630	1,522,400	2,529,740	608,720	80,940	58,060	7,080	4,170	26,930	16,050	680
四国運搬局	3,053,240	742,800	1,395,200	271,290	37,700	17,600	2,950	2,510	7,480	4,970	150
九州運搬局	10,803,160	2,593,000	1,290,160	1,212,930	196,320	220,220	22,280	61,130	80,270	50,490	3,820
沖縄総合事務局	2,833,390	78,040	1,349,000	546,830	26,460	84,530	320	35,270	16,600	27,280	10

1) 宿泊施設タイプ不詳及び備考欄を含まず。
2) 長野県は北陸信越運搬局、福井県は中部運搬局に含まれる。

第4表 年、月(12区分及び四半期)、施設所在地(47区分及び運輸局等)、宿泊施設タイプ(5区分)別延べ宿泊者数(続き)

施設所在地(47区分及び運輸局等)	延べ宿泊者数(1)					うち外国人延べ宿泊者数(1)					宿泊施設タイプ(5区分)					
	旅館	リゾートホテル	ビジネスホテル	シティホテル	会社・団体の宿泊所	外国人延べ宿泊者数	旅館	リゾートホテル	ビジネスホテル	シティホテル	会社・団体の宿泊所	旅館	リゾートホテル	ビジネスホテル	シティホテル	会社・団体の宿泊所
平成23年4月	26,495,230	3,021,410	11,733,130	3,834,800	565,580	525,010	28,310	32,560	178,520	258,590	3,230	6,109,360	3,021,410	11,733,130	3,834,800	565,580
北海道	330,300	130,090	524,750	244,550	10,410	9,640	1,040	2,830	2,740	2,920	110	330,300	130,090	524,750	244,550	10,410
青森県	68,320	8,860	171,650	15,330	0	450	60	30	310	90	0	68,320	8,860	171,650	15,330	0
岩手県	208,560	73,220	47,710	1,670	1,670	830	60	10	600	160	10	208,560	73,220	47,710	1,670	1,670
宮城県	213,080	89,520	50,730	9,040	9,040	1,120	40	10	810	130	0	213,080	89,520	50,730	9,040	9,040
秋田県	169,060	61,650	76,040	18,720	90	350	20	0	250	70	0	169,060	61,650	76,040	18,720	90
山形県	322,770	114,290	134,380	18,960	6,860	550	10	50	200	290	10	322,770	114,290	134,380	18,960	6,860
福島県	809,510	432,640	53,800	32,600	4,100	1,030	10	270	660	100	0	809,510	432,640	53,800	32,600	4,100
茨城県	351,290	51,300	264,670	28,520	1,220	1,830	60	10	970	790	0	351,290	51,300	264,670	28,520	1,220
栃木県	422,420	110,220	205,010	21,890	4,830	2,050	60	0	1,210	340	0	422,420	110,220	205,010	21,890	4,830
群馬県	439,560	169,390	173,480	12,080	5,500	1,160	130	70	890	70	0	439,560	169,390	173,480	12,080	5,500
埼玉県	26,780	13,670	28,920	380	380	1,940	40	40	1,220	670	0	26,780	13,670	28,920	380	380
千葉県	619,100	66,550	249,000	137,410	8,980	59,230	100	390	7,200	51,210	290	619,100	66,550	249,000	137,410	8,980
東京都	2,534,050	42,330	1,487,300	776,940	29,220	123,980	2,270	1,000	47,750	70,270	600	2,534,050	42,330	1,487,300	776,940	29,220
神奈川県	1,000,970	131,090	125,970	186,770	51,450	22,370	420	760	7,330	12,360	20	1,000,970	131,090	125,970	186,770	51,450
新潟県	569,480	224,830	251,050	31,070	5,190	2,130	90	40	1,400	600	0	569,480	224,830	251,050	31,070	5,190
富山県	114,470	73,950	102,540	17,510	3,770	1,870	120	450	770	530	0	114,470	73,950	102,540	17,510	3,770
石川県	442,740	143,450	216,430	46,510	4,940	4,040	550	170	1,480	1,740	0	442,740	143,450	216,430	46,510	4,940
福井県	214,730	115,590	71,970	10,870	1,640	480	100	0	220	160	0	214,730	115,590	71,970	10,870	1,640
山梨県	336,220	137,550	91,870	8,410	15,030	2,200	320	110	180	80	70	336,220	137,550	91,870	8,410	15,030
長野県	889,500	311,810	153,790	30,950	40,140	4,180	1,300	780	1,730	120	230	889,500	311,810	153,790	30,950	40,140
岐阜県	351,480	142,410	60,880	5,920	3,950	4,440	330	330	1,900	160	20	351,480	142,410	60,880	5,920	3,950
静岡県	1,126,690	305,220	413,060	61,870	70,430	6,430	510	1,040	2,360	1,660	0	1,126,690	305,220	413,060	61,870	70,430
愛知県	944,130	134,540	494,320	182,620	39,610	23,530	80	60	9,920	13,120	300	944,130	134,540	494,320	182,620	39,610
三重県	495,960	159,430	118,530	21,510	12,550	3,250	90	320	2,080	690	0	495,960	159,430	118,530	21,510	12,550
滋賀県	372,620	106,140	31,720	31,620	3,590	3,590	250	420	1,540	1,210	160	372,620	106,140	31,720	31,620	3,590
京都府	1,060,590	263,490	54,760	351,030	15,680	44,280	11,200	1,740	8,550	15,410	0	1,060,590	263,490	54,760	351,030	15,680
大阪府	1,567,130	35,470	105,840	417,570	7,270	83,390	340	1,560	32,150	46,010	10	1,567,130	35,470	105,840	417,570	7,270
兵庫県	856,680	232,230	299,090	142,960	54,250	16,470	720	210	3,240	12,190	20	856,680	232,230	299,090	142,960	54,250
奈良県	169,790	66,310	24,840	27,860	2,370	2,830	450	310	570	350	0	169,790	66,310	24,840	27,860	2,370
和歌山県	274,120	136,710	59,690	9,280	4,410	1,970	490	800	590	20	0	274,120	136,710	59,690	9,280	4,410
鳥取県	237,440	94,440	106,350	16,400	7,720	860	620	60	620	120	0	237,440	94,440	106,350	16,400	7,720
徳島県	197,810	81,030	2,570	11,780	2,930	490	50	0	410	20	0	197,810	81,030	2,570	11,780	2,930
高知県	365,450	86,570	30,460	172,020	2,350	2,820	90	550	1,260	780	0	365,450	86,570	30,460	172,020	2,350
山口県	592,200	82,920	40,750	323,320	15,110	9,990	760	430	3,920	3,390	230	592,200	82,920	40,750	323,320	15,110
広島県	285,630	97,320	135,050	18,100	1,230	1,800	110	10	1,330	80	0	285,630	97,320	135,050	18,100	1,230
徳島県	159,880	39,470	77,880	18,370	570	1,110	200	30	260	550	40	159,880	39,470	77,880	18,370	570
香川県	272,600	171,960	122,070	23,590	3,060	1,240	110	240	560	330	0	272,600	171,960	122,070	23,590	3,060
愛媛県	299,690	72,470	154,740	21,840	5,710	2,080	290	60	1,030	610	10	299,690	72,470	154,740	21,840	5,710
高知県	215,190	54,490	103,650	17,830	4,100	500	130	30	310	30	0	215,190	54,490	103,650	17,830	4,100
福岡県	964,930	63,870	72,270	173,100	25,600	21,340	380	2,210	8,440	9,050	1,100	964,930	63,870	72,270	173,100	25,600
佐賀県	226,050	87,720	16,530	88,870	11,260	1,030	230	180	590	30	0	226,050	87,720	16,530	88,870	11,260
長崎県	499,310	114,840	212,450	39,440	25,290	11,430	880	1,310	7,100	1,480	10	499,310	114,840	212,450	39,440	25,290
熊本県	536,840	182,120	240,020	38,470	10,460	4,500	880	870	2,110	600	0	536,840	182,120	240,020	38,470	10,460
大分県	465,960	176,630	104,770	152,550	10,160	7,070	960	2,710	3,250	140	0	465,960	176,630	104,770	152,550	10,160
宮崎県	210,840	31,280	208,260	27,590	290	840	50	80	300	250	0	210,840	31,280	208,260	27,590	290
鹿児島県	476,400	134,070	441,150	208,260	2,390	2,830	560	710	1,030	710	0	476,400	134,070	441,150	208,260	2,390
沖縄県	883,510	21,350	178,620	170,900	9,670	23,500	60	9,660	5,180	6,890	10	883,510	21,350	178,620	170,900	9,670
運輸局等(再掲) 2)																
北海道運輸局	1,270,010	330,900	524,750	244,550	10,410	9,640	1,040	2,830	2,740	2,920	110	1,270,010	330,900	524,750	244,550	10,410
東北運輸局	2,830,830	1,098,550	1,197,650	184,060	21,760	4,320	140	350	2,830	830	20	2,830,830	1,098,550	1,197,650	184,060	21,760
関東運輸局	5,954,550	735,790	3,025,620	1,200,930	116,600	214,750	3,380	2,450	66,750	135,790	980	5,954,550	735,790	3,025,620	1,200,930	116,600
北陸信越運輸局	2,116,180	754,030	890,070	126,040	51,040	12,230	2,060	1,440	5,380	2,990	230	2,116,180	754,030	890,070	126,040	51,040
中部運輸局	3,132,990	857,190	471,520	282,790	128,170	38,140	2,440	1,750	16,480	15,800	320	3,132,990	857,190	471,520	282,790	128,170
近畿運輸局	4,300,940	840,360	421,440	1,714,820	104,960	152,530	13,460	5,050	46,440	75,190	190	4,300,940	840,360	421,440	1,714,820	104,960
中国運輸局	1,678,540	442,280	192,090	104,960	29,330	15,960	1,070	1,050	7,540	4,390	230	1,678,540	442,280	192,090	104,960	29,330
四国運輸局	947,370	238,390	90,800	458,330	13,450	9,930	720	360	2,150	1,520	40	947,370	238,390	90,800	458,330	13,450
九州運輸局	3,380,340	790,530	1,636,780	371,380	77,200	49,020	3,940	7,630	22,820	12,270	1,100	3,380,340	790,530	1,636,780	371,380	77,200
沖縄総合事務局	883,510	21,350	178,620	170,900	9,670	23,500	60	9,660	5,180	6,890	10	883,510	21,350	178,620	170,900	9,670

1) 宿泊施設タイプ不詳及び簡易宿舎を含む。

2) 長野県は北陸信越運輸局、福井県は中部運輸局に含まれる。

第4表 年、月(12区分及び四半期)、施設所在地(47区分及び運輸局等)、宿泊施設タイプ(5区分)別延べ宿泊者数(続き)

施設所在地(47区分及び運輸局等)	延べ宿泊者数(1)					うち外国人延べ宿泊者数(1)					宿泊施設タイプ(5区分)				
	旅館	リゾートホテル	ビジネスホテル	シティホテル	会社・団体の宿泊所	旅館	リゾートホテル	ビジネスホテル	シティホテル	会社・団体の宿泊所	旅館	リゾートホテル	ビジネスホテル	シティホテル	会社・団体の宿泊所
平成23年5月	33,494,550	4,449,060	12,782,450	4,781,340	697,020	833,180	49,390	264,600	411,640	6,030					
北海道	1,961,190	269,560	676,270	404,790	13,630	38,180	7,160	6,990	11,910	240					
青森県	371,940	18,900	206,540	24,810	0	830	70	600	90	0					
岩手県	614,800	294,760	393,110	53,140	2,060	640	50	460	130	0					
宮城県	956,020	326,370	415,420	57,480	5,760	2,650	190	240	350	0					
秋田県	287,090	23,830	96,250	24,410	1,040	540	100	350	70	0					
山形県	414,170	190,020	134,130	16,810	9,390	860	370	260	150	0					
福島県	1,144,790	639,600	324,340	33,540	2,160	1,400	90	1,120	190	0					
茨城県	375,260	12,190	251,910	28,440	2,800	2,430	50	1,180	1,190	0					
栃木県	696,270	168,340	200,010	18,450	10,490	2,800	330	1,410	310	0					
群馬県	313,540	127,670	178,230	17,230	9,980	1,930	170	780	790	0					
埼玉県	279,090	35,880	178,860	34,520	690	4,010	20	2,270	1,680	0					
千葉県	1,004,120	98,720	282,700	169,460	12,720	79,160	80	2,520	64,790	420					
東京都	2,980,220	61,910	1,612,030	1,063,760	28,540	233,160	2,320	2,680	82,930	290					
神奈川県	1,295,160	202,730	418,960	256,770	85,940	38,690	780	1,550	20,470	30					
新潟県	778,020	366,900	271,930	39,610	7,110	3,220	320	1,650	1,200	0					
富山県	277,290	105,220	112,470	23,400	4,250	7,980	460	2,720	1,980	0					
石川県	579,890	202,000	249,340	68,570	7,160	11,560	1,000	2,930	7,140	0					
福井県	276,720	161,020	111,710	11,360	3,800	1,620	1,060	400	160	0					
山梨県	523,870	251,580	101,590	10,600	12,750	5,750	950	1,980	500	110					
長野県	1,354,940	546,250	339,740	35,460	70,330	10,310	3,190	3,260	3,040	580					
岐阜県	448,900	198,950	140,800	8,690	4,670	7,260	2,240	1,450	2,350	430					
静岡県	1,477,960	474,130	449,810	66,230	110,380	9,350	790	1,530	2,940	0					
愛知県	1,007,450	162,070	498,600	201,940	46,060	46,060	150	17,170	26,950	1,380					
三重県	634,430	231,070	198,470	23,240	19,320	5,270	190	1,360	830	0					
滋賀県	414,320	110,890	132,790	43,060	19,810	5,790	510	1,780	1,970	980					
京都府	1,297,090	387,440	604,420	414,440	15,020	51,490	12,020	2,420	10,350	0					
大阪府	1,643,000	37,650	895,630	457,530	8,860	107,950	390	5,710	41,280	20					
兵庫県	988,030	311,190	315,350	156,410	54,000	14,710	1,000	4,390	8,660	10					
奈良県	233,220	112,190	26,950	34,770	2,690	2,310	130	660	390	0					
和歌山県	343,200	175,140	70,590	10,540	4,940	3,200	950	1,150	280	0					
鳥取県	272,520	123,020	104,250	16,290	10,050	1,140	420	60	530	0					
徳島県	265,610	120,860	101,470	16,130	2,850	1,720	310	1,290	120	0					
岡山県	412,050	104,020	181,840	61,040	2,230	3,570	90	1,300	1,400	0					
広島県	684,800	121,120	356,590	110,820	9,100	12,130	1,040	4,000	4,940	210					
山口県	331,560	123,450	153,850	19,670	1,210	2,990	180	1,600	200	0					
徳島県	173,340	51,140	77,460	18,210	1,330	1,240	170	480	400	70					
香川県	313,540	81,050	130,070	29,080	4,150	1,600	170	550	330	0					
愛媛県	393,290	95,770	178,500	26,410	6,780	2,820	360	500	640	0					
高知県	260,270	70,480	121,480	26,910	3,830	760	210	110	380	0					
福岡県	1,107,140	77,550	669,290	204,610	23,620	37,180	1,100	5,610	13,640	1,320					
佐賀県	247,790	105,790	88,280	8,490	9,800	1,450	580	1,100	700	0					
長崎県	650,070	159,220	241,220	59,230	12,380	15,180	1,490	5,300	7,020	0					
熊本県	651,910	232,590	260,740	47,570	2,560	8,470	1,730	3,270	2,570	0					
大分県	545,510	221,220	165,510	21,270	15,430	12,380	2,570	5,740	3,810	0					
宮崎県	253,220	38,860	154,100	32,270	700	1,160	40	340	440	0					
鹿児島県	634,730	207,280	245,470	84,340	84,340	360	840	1,130	1,020	0					
沖縄県	970,800	27,560	190,850	189,560	7,940	24,870	90	10,140	8,480	10					
運輸局等(再掲) 2)															
北海道運輸局	1,961,190	269,560	676,270	404,790	13,630	38,180	7,160	6,990	11,910	240					
東北運輸局	3,788,810	1,694,940	410,250	210,190	25,340	6,930	370	3,890	970	0					
関東運輸局	7,821,920	1,327,480	1,051,380	1,599,230	163,240	367,930	4,690	9,130	112,900	1,620					
北陸信越運輸局	2,990,140	1,220,370	404,200	167,040	88,850	33,070	4,960	6,260	9,590	180					
中部運輸局	3,845,500	1,227,230	1,366,500	311,470	183,990	69,550	4,430	25,780	31,310	1,390					
近畿運輸局	4,918,850	1,134,500	609,120	1,773,740	105,320	185,460	15,000	11,070	58,950	1,010					
中国運輸局	1,966,530	292,470	897,990	223,950	25,430	21,540	3,040	1,770	9,760	210					
四国運輸局	1,140,440	598,450	106,170	100,600	16,090	6,400	800	1,180	2,690	1,440					
九州運輸局	4,090,370	1,042,510	1,824,600	457,770	67,190	79,250	8,350	20,730	19,000	1,320					
沖縄総合事務局	970,800	27,560	190,850	189,560	7,940	24,870	90	10,140	8,480	10					

1) 宿泊施設タイプ不詳及び簡易宿所を含む。

2) 長野県は北陸信越運輸局、福井県は中部運輸局に含まれる。

第4表 年、月(12区分及び四半期)、施設所在地(47区分及び運輸局等)、宿泊施設タイプ(5区分)別延べ宿泊者数(続き)

施設所在地(47区分及び運輸局等)	延べ宿泊者数(1)					宿泊施設タイプ(5区分)					宿泊施設タイプ(5区分)					
	旅館	リゾートホテル	ビジネスホテル	シティホテル	会社・団体の宿泊所	うち外国人延べ宿泊者数(1)	旅館	リゾートホテル	ビジネスホテル	シティホテル	会社・団体の宿泊所	旅館	リゾートホテル	ビジネスホテル	シティホテル	会社・団体の宿泊所
平成23年6月	30,921,510	3,954,350	12,219,870	4,662,550	599,210	1,173,480	70,890	130,760	375,460	563,800	6,250	70,890	130,760	375,460	563,800	6,250
北海道	2,249,470	623,950	360,090	752,450	19,280	90,770	26,020	23,600	17,610	23,100	290	26,020	23,600	17,610	23,100	290
青森県	388,250	24,030	211,880	53,050	0	1,170	90	50	630	400	0	90	50	630	400	0
岩手県	556,770	65,760	153,690	52,900	1,620	810	53,050	250	250	410	0	53,050	250	250	410	0
宮城県	886,690	297,980	84,790	398,910	5,990	2,080	52,900	70	1,210	480	0	52,900	70	1,210	480	0
秋田県	299,560	131,990	101,250	25,960	1,870	2,290	230	310	1,610	340	0	230	310	1,610	340	0
山形県	444,430	206,540	37,390	18,150	9,810	80	145,970	40	270	90	0	80	40	270	90	0
福島県	1,097,760	603,870	108,300	303,200	7,350	2,050	32,320	7,350	1,050	130	520	32,320	7,350	1,050	130	520
茨城県	360,790	77,600	239,650	27,660	4,690	15,100	50	10	12,960	2,090	0	50	10	12,960	2,090	0
栃木県	635,090	148,490	182,870	18,770	10,460	3,050	460	90	1,590	610	10	460	90	1,590	610	10
群馬県	629,940	313,070	176,570	18,850	6,770	2,800	280	740	1,210	530	0	280	740	1,210	530	0
埼玉県	266,170	30,180	179,700	35,900	290	4,620	320	150	2,310	1,830	0	320	150	2,310	1,830	0
千葉県	1,038,870	76,380	469,210	183,150	10,240	100,510	120	4,000	20,890	75,090	360	120	4,000	20,890	75,090	360
東京都	3,162,650	51,060	1,714,150	1,153,500	30,300	335,230	2,650	3,410	120,370	203,790	500	3,410	120,370	203,790	500	500
神奈川県	1,240,050	182,840	421,140	258,800	72,860	55,030	990	1,470	16,250	33,390	10	990	1,470	16,250	33,390	10
新潟県	732,890	348,840	265,870	39,280	8,020	3,150	170	0	1,620	1,220	0	170	0	1,620	1,220	0
富山県	84,680	20,040	102,210	20,960	3,630	6,430	450	2,420	1,520	2,030	0	450	2,420	1,520	2,030	0
石川県	513,780	181,180	222,750	57,680	5,100	11,180	1,320	130	2,110	7,560	10	1,320	130	2,110	7,560	10
福井県	252,950	143,450	102,300	78,920	3,660	940	260	0	470	210	0	260	0	470	210	0
山梨県	429,840	199,870	90,870	9,220	13,490	13,660	1,500	7,560	1,060	250	1,840	1,500	7,560	1,060	250	1,840
長野県	1,101,500	428,550	208,020	325,930	50,790	10,010	3,480	2,240	3,000	940	260	3,480	2,240	3,000	940	260
岐阜県	384,630	173,840	130,940	6,960	3,940	7,130	2,310	1,680	2,330	600	10	2,310	1,680	2,330	600	10
静岡県	1,275,700	406,330	257,040	64,090	95,920	18,860	1,100	6,300	5,180	5,500	110	1,100	6,300	5,180	5,500	110
愛知県	949,950	146,630	36,740	194,210	42,590	54,840	660	150	19,840	33,500	620	660	150	19,840	33,500	620
三重県	481,170	170,230	105,070	166,130	21,300	8,330	130	1,480	2,500	810	0	130	1,480	2,500	810	0
滋賀県	316,330	82,170	109,090	31,460	14,260	5,680	430	2,000	1,820	2,430	0	430	2,000	1,820	2,430	0
京都府	1,127,730	362,620	51,320	351,710	11,340	73,820	10,540	2,930	15,430	38,410	10	2,930	15,430	38,410	10	10
大阪府	1,572,020	34,780	113,690	441,870	9,700	164,620	430	15,600	67,130	77,390	20	430	15,600	67,130	77,390	20
兵庫県	860,190	239,560	97,870	146,670	46,510	18,740	750	1,530	5,070	11,270	0	750	1,530	5,070	11,270	0
奈良県	188,860	91,590	32,790	19,960	2,140	2,690	190	270	440	610	0	190	270	440	610	0
和歌山県	259,990	135,010	50,400	50,980	3,260	5,540	1,810	2,960	650	60	0	1,810	2,960	650	60	0
鳥取県	97,380	231,160	97,380	14,040	10,300	2,330	730	200	1,220	180	0	730	200	1,220	180	0
島根県	100,720	100,720	3,740	13,150	3,000	720	100	10	510	20	0	100	10	510	20	0
岡山県	348,490	90,230	23,650	50,900	2,320	4,250	490	720	1,710	1,260	0	490	720	1,710	1,260	0
広島県	607,250	99,020	45,550	320,910	9,660	10,440	1,060	360	4,420	3,760	240	1,060	360	4,420	3,760	240
山口県	290,010	100,290	21,450	17,590	890	2,810	590	60	1,770	390	0	590	60	1,770	390	0
徳島県	136,990	34,450	15,910	66,800	1,610	1,370	180	40	470	650	40	180	40	470	650	40
香川県	231,940	49,370	109,820	24,650	1,610	2,340	120	550	1,080	570	0	550	1,080	570	570	0
愛媛県	396,910	72,840	14,530	20,640	4,500	1,740	140	330	600	610	0	330	600	610	610	0
高知県	199,590	49,310	14,250	27,520	1,510	810	90	50	490	180	0	90	50	490	180	0
福岡県	967,550	55,650	71,890	595,620	22,260	39,440	680	7,390	15,860	14,040	1,320	680	7,390	15,860	14,040	1,320
佐賀県	195,650	81,220	13,080	6,260	10,420	3,180	280	280	650	250	0	280	280	650	250	0
長崎県	533,300	131,040	106,250	205,770	7,920	15,450	1,270	8,540	4,490	1,010	80	1,270	8,540	4,490	1,010	80
熊本県	492,970	156,000	47,360	236,230	1,470	9,890	1,300	3,900	3,340	1,260	0	1,300	3,900	3,340	1,260	0
大分県	420,250	156,370	96,560	139,580	7,820	17,200	3,610	10,670	2,420	460	0	3,610	10,670	2,420	460	0
宮崎県	216,250	26,770	10,980	14,070	230	1,810	90	720	280	680	0	90	720	280	680	0
鹿児島県	506,500	152,920	41,080	214,840	1,800	4,970	1,020	1,260	1,120	1,530	0	1,020	1,260	1,120	1,530	0
沖縄県	979,090	29,130	463,060	195,020	8,850	36,160	170	15,460	6,680	11,900	0	170	15,460	6,680	11,900	0
運輸局等(再掲) 2)																
北海道運輸局	2,249,470	623,950	360,090	752,450	19,280	90,770	26,020	23,600	17,610	23,100	290	26,020	23,600	17,610	23,100	290
東北運輸局	3,673,460	1,630,330	348,510	1,314,900	26,630	9,200	810	470	5,020	1,850	520	810	470	5,020	1,850	520
関東運輸局	7,763,390	1,188,660	1,013,650	3,283,090	149,090	530,000	6,370	17,440	176,630	317,570	2,730	6,370	17,440	176,630	317,570	2,730
北陸信越運輸局	2,586,140	1,043,240	311,340	921,770	150,800	30,770	5,310	4,790	8,260	11,750	270	5,310	4,790	8,260	11,750	270
中部運輸局	3,344,400	1,040,480	474,130	1,273,920	151,360	86,740	4,460	9,610	30,320	40,610	740	4,460	9,610	30,320	40,610	740
近畿運輸局	4,325,120	945,730	407,660	1,627,110	1,008,270	271,090	14,160	24,290	90,540	130,170	30	14,160	24,290	90,540	130,170	30
中国運輸局	1,702,570	487,650	106,970	192,690	26,180	20,560	2,970	1,350	9,630	5,610	240	2,970	1,350	9,630	5,610	240
四国運輸局	965,430	205,970	81,740	429,360	8,160	6,260	530	970	2,630	2,010	40	530	970	2,630	2,010	40
九州運輸局	3,332,460	759,960	387,190	1,614,730	383,780	91,940	9,980	32,770	28,150	19,230	1,400	9,980	32,770	28,150	19,230	1,400
沖縄総合事務局	979,090	29,130	463,060	195,020	8,850	36,160	170	15,460	6,680	11,900	0	170	15,460	6,680	11,900	0

1) 宿泊施設タイプ不詳及び簡易宿所を含む。
2) 長野県は北陸信越運輸局、福井県は中部運輸局に含まれる。

第4表 年、月(12区分及び四半期)、施設所在地(47区分及び運輸局等)、宿泊施設タイプ(5区分)別延べ宿泊者数
並びに年、月(12区分及び四半期)、施設所在地(47区分及び運輸局等)、宿泊施設タイプ(5区分)別外国人延べ宿泊者数(続き)

施設所在地(47区分 及び運輸局等)	宿泊施設タイプ(5区分)					宿泊施設タイプ(5区分)						
	延べ 宿泊者数 1)	旅館	リゾート ホテル	ビジネス ホテル	シティ ホテル	会社・団体の 宿泊所	うち 外国人延べ 宿泊者数 1)	旅館	リゾート ホテル	ビジネス ホテル	シティ ホテル	会社・団体の 宿泊所
平成23年7～9月 計	126,249,840	32,068,750	20,642,000	44,694,680	17,779,970	2,704,270	4,867,760	316,120	529,510	1,515,860	2,254,690	34,520
北海道	9,160,820	2,336,120	1,354,410	3,183,130	1,943,690	79,490	397,610	115,740	74,040	82,530	120,040	2,380
青森県	1,519,230	493,770	124,850	765,890	102,710	0	7,530	1,110	750	4,430	1,030	0
岩手県	1,994,840	868,120	366,940	535,290	175,340	5,380	3,780	3,780	1,250	1,250	1,070	0
宮城県	2,763,140	788,290	349,970	1,238,050	251,420	37,510	11,450	4,600	1,090	5,540	3,530	760
秋田県	1,379,360	702,810	210,380	326,270	93,220	3,780	4,640	2,350	520	780	940	30
山形県	1,687,760	784,030	119,080	569,360	64,800	36,060	4,460	2,400	240	2,660	900	0
福島県	3,128,240	1,498,830	345,080	1,106,910	90,700	15,710	4,380	240	520	2,680	670	0
茨城県	1,220,760	370,250	44,960	678,730	100,700	16,810	26,710	520	0	18,540	7,480	0
栃木県	2,833,490	1,281,410	660,930	662,070	52,100	59,570	21,100	3,470	1,270	11,040	3,330	30
群馬県	2,890,850	1,364,370	773,180	550,520	58,240	23,610	11,870	2,370	3,600	4,460	1,440	0
埼玉県	950,610	147,730	70,590	592,910	90,280	2,540	13,350	120	470	10,870	1,870	0
千葉県	4,928,530	461,570	2,440,920	1,089,700	675,500	72,270	384,820	610	19,640	72,190	291,710	330
東京都	11,128,130	304,630	162,470	5,782,400	4,218,200	81,390	1,427,830	11,060	15,130	484,300	866,490	1,870
神奈川県	4,747,620	766,420	892,660	1,469,750	906,600	353,690	183,150	6,800	9,870	63,150	96,580	70
新潟県	3,274,920	1,547,360	491,490	1,007,010	153,720	35,910	19,200	3,140	2,120	7,390	6,540	0
富山県	1,133,100	357,550	108,230	504,200	60,710	9,280	10,490	1,320	390	3,220	5,220	110
石川県	1,934,920	774,200	106,450	774,640	193,170	26,080	29,010	4,720	2,670	7,200	13,820	0
福井県	1,131,680	589,510	63,290	368,640	48,330	9,980	9,980	12,870	60	3,190	750	0
山梨県	3,102,680	1,123,680	550,840	415,210	26,960	101,020	82,800	8,370	47,040	7,290	390	110
長野県	7,246,310	2,641,230	1,892,280	1,307,100	113,310	354,210	49,970	9,590	23,590	10,180	2,880	500
岐阜県	1,705,370	823,680	313,440	462,840	37,570	17,300	38,000	14,800	5,960	12,750	2,750	100
静岡県	6,251,160	1,925,510	1,719,080	1,579,280	244,620	456,270	79,340	6,690	25,000	21,760	24,200	120
愛知県	3,413,490	557,890	190,620	1,561,090	767,320	131,400	192,680	5,120	1,340	66,960	104,070	14,200
三重県	2,298,340	703,750	672,140	703,470	72,120	92,840	19,790	1,680	6,760	8,890	2,460	0
滋賀県	1,289,260	246,930	225,370	440,630	131,690	78,970	21,880	1,970	2,990	5,720	320	320
京都府	3,703,280	756,120	204,900	1,224,090	37,830	36,680	300,830	37,830	11,110	61,040	130,450	20
大阪府	6,269,920	93,560	3,100,520	2,052,640	850	661,590	661,590	850	42,250	261,320	336,980	50
兵庫県	3,479,370	965,590	498,720	1,129,820	659,550	119,440	91,240	4,550	4,600	19,890	60,850	450
奈良県	610,120	250,150	112,520	90,510	92,450	2,580	9,840	620	2,620	2,800	3,110	0
和歌山県	1,495,880	713,350	349,030	209,180	27,910	25,100	14,530	5,690	6,100	2,520	30	20
鳥取県	1,000,520	415,480	49,910	411,140	69,900	21,020	10,260	2,650	480	5,500	880	650
徳島県	834,090	346,750	25,270	318,140	41,550	7,670	4,620	1,160	20	3,070	190	0
岡山県	1,366,260	311,430	141,760	583,130	195,470	7,980	19,930	830	6,470	8,360	4,220	0
広島県	2,258,690	337,060	156,850	1,147,300	405,020	48,360	46,870	3,550	1,390	20,180	18,830	920
山口県	1,117,270	422,340	78,140	527,420	40,090	3,190	11,460	4,740	70	6,190	420	0
徳島県	525,030	154,300	7,710	264,080	93,310	2,400	6,370	870	90	1,480	3,740	90
香川県	942,350	223,860	136,130	427,860	97,450	4,200	10,180	1,040	1,880	5,920	1,310	0
愛媛県	1,225,060	296,620	52,210	497,060	75,940	21,670	8,870	1,490	520	3,200	3,440	10
高知県	892,600	223,430	337,420	413,670	74,350	7,080	3,210	590	450	1,500	540	30
福岡県	3,703,650	216,030	337,420	2,268,260	579,680	84,250	182,510	3,750	25,880	88,020	48,700	7,400
佐賀県	738,580	281,200	58,100	276,340	18,530	31,510	8,290	3,140	1,880	2,520	700	0
長崎県	2,062,340	449,620	462,800	756,360	174,440	55,690	79,430	3,140	38,120	28,400	8,040	40
熊本県	2,085,340	665,410	251,410	1,147,300	121,400	10,220	64,320	7,030	15,370	10,500	5,370	60
大分県	1,638,710	590,550	471,550	419,630	61,660	61,980	64,730	17,750	33,980	11,210	1,690	0
宮崎県	847,640	130,860	67,540	500,000	99,150	7,410	7,460	400	1,730	1,670	3,400	0
鹿児島県	1,931,250	213,270	829,870	7,290	20,810	2,450	20,810	6,210	2,450	8,080	6,210	0
沖縄県	4,407,980	222,860	2,267,890	841,250	741,760	24,240	184,600	1,300	86,360	40,310	49,720	4,290
運輸局等(再掲) 2)	9,160,820	2,336,120	1,354,410	3,183,130	1,943,690	79,490	397,610	115,740	74,040	82,530	120,040	2,380
北海道運輸局	12,472,570	5,135,850	1,516,300	4,541,750	778,230	98,420	36,230	5,570	3,770	17,340	8,140	800
関東運輸局	31,801,990	5,820,060	5,596,550	11,241,290	6,128,590	710,900	2,151,620	33,330	97,020	671,830	1,269,300	2,400
北陸信越運輸局	13,589,250	5,320,350	2,998,450	3,320,950	540,900	428,470	108,680	18,770	28,780	27,990	28,460	160
中部運輸局	14,800,040	4,600,330	2,968,570	4,675,310	1,169,950	710,690	339,780	34,280	39,110	113,550	134,230	14,420
近畿運輸局	16,847,830	3,025,690	1,758,530	6,194,740	4,092,060	273,160	1,099,900	51,510	69,660	356,560	537,140	870
中国運輸局	6,576,810	1,833,060	451,920	2,987,130	752,040	88,220	93,140	12,930	8,430	43,300	24,540	1,570
四国運輸局	3,585,040	898,210	271,380	1,602,670	341,050	35,340	28,640	3,980	2,930	12,000	9,030	140
九州運輸局	13,007,520	2,876,220	1,868,090	5,834,470	1,291,720	258,350	427,550	38,730	119,410	150,370	74,100	7,490
沖縄総合事務局	4,407,980	222,860	2,267,890	841,250	741,760	24,240	184,600	1,300	86,360	40,310	49,720	4,290

1) 宿泊施設タイプ不詳及び簡易宿所を含む。
2) 長野県は北陸信越運輸局、福井県は中部運輸局に含まれる。

第4表 年、月(12区分及び四半期)、施設所在地(47区分及び運輸局等)、宿泊施設タイプ(5区分)別延べ宿泊者数
並びに年、月(12区分及び四半期)、施設所在地(47区分及び運輸局等)、宿泊施設タイプ(5区分)別外国人延べ宿泊者数(続き)

施設所在地(47区分 及び運輸局等)	延べ 宿泊者数 (1)					うち 外国人延べ 宿泊者数 (1)					宿泊施設タイプ(5区分)				
	旅館	リゾート ホテル	ビジネス ホテル	シティ ホテル	会社・団体の 宿泊所	旅館	リゾート ホテル	ビジネス ホテル	シティ ホテル	会社・団体の 宿泊所	旅館	リゾート ホテル	ビジネス ホテル	シティ ホテル	会社・団体の 宿泊所
平成23年7月	38,040,000	9,387,460	5,892,490	13,997,510	5,436,110	781,490	1,678,360	110,340	197,570	505,980	776,600	11,140			
北海道	2,870,520	726,420	416,380	1,020,170	596,700	26,550	131,130	45,810	29,370	28,550	44,660	980			
青森県	478,570	147,740	39,160	271,440	31,790	0	2,000	310	230	1,200	210	0			
岩手県	637,340	283,580	110,860	170,390	56,900	1,500	1,050	120	30	500	400	0			
宮城県	913,210	275,870	111,390	409,850	76,130	11,960	3,280	120	30	1,740	1,190	130			
秋田県	413,950	204,070	57,150	106,570	30,950	610	1,330	720	100	200	300	0			
山形県	531,260	241,010	37,340	172,560	20,360	12,980	1,020	230	40	560	180	0			
福島県	1,149,980	595,870	110,220	376,930	29,940	4,950	1,120	110	110	1,120	210	0			
茨城県	370,510	103,960	13,880	213,160	31,540	5,820	9,620	280	0	6,660	2,520	0			
栃木県	821,560	371,930	187,350	199,230	16,700	16,150	6,520	730	120	3,540	1,420	10			
群馬県	832,610	395,760	218,880	167,130	18,040	7,580	3,060	370	1,070	1,220	400	0			
埼玉県	287,870	41,980	19,660	185,250	26,750	560	4,350	210	210	3,390	670	0			
千葉県	1,449,740	124,780	675,040	210,250	20,690	130,730	240	7,820	23,780	3,390	98,580	110			
東京都	3,493,340	82,460	44,110	1,848,200	25,500	461,270	2,730	4,570	154,600	22,030	281,360	670			
神奈川県	1,432,920	213,160	262,520	465,000	280,210	96,330	64,490	2,340	3,400	22,030	34,430	30			
新潟県	981,790	463,450	131,940	318,560	47,440	9,890	6,660	1,150	1,880	1,820	1,820	0			
富山県	314,080	96,140	31,420	141,650	23,250	2,840	3,150	260	100	840	1,870	0			
石川県	533,470	209,370	25,880	220,510	52,420	7,240	9,620	1,760	960	2,120	4,570	0			
福井県	326,160	170,420	16,900	108,420	13,140	4,940	2,310	1,050	40	880	340	0			
山梨県	861,190	312,050	150,100	126,230	7,430	23,970	29,070	3,570	17,910	2,310	120	100			
長野県	1,991,650	705,170	513,070	392,040	34,090	85,740	18,270	2,870	10,300	2,830	860	40			
岐阜県	504,920	240,530	89,900	143,530	11,370	5,560	14,120	5,300	2,190	4,960	990	20			
静岡県	1,758,830	496,890	461,550	493,730	80,090	135,920	27,760	2,550	9,110	7,300	8,470	70			
愛知県	1,053,790	160,200	57,040	484,810	244,120	38,710	65,370	330	350	22,300	36,170	5,920			
三重県	651,200	197,710	181,280	211,370	21,210	24,290	3,990	3,140	1,790	3,140	650	0			
滋賀県	366,910	67,600	68,760	125,050	39,750	22,900	8,880	800	1,210	3,500	2,080	120			
京都府	1,109,050	217,580	59,740	375,910	333,440	11,630	116,420	12,760	4,990	22,970	54,950	0			
大阪府	1,949,110	26,540	137,470	968,790	634,420	3,030	245,490	290	21,960	95,890	119,860	0			
兵庫県	1,070,040	291,160	118,830	347,270	200,130	44,480	34,680	1,860	1,800	6,420	23,770	40			
奈良県	185,040	83,170	34,700	24,540	23,240	670	3,300	190	1,390	840	800	0			
和歌山県	424,640	205,720	101,550	59,150	8,450	7,480	3,090	1,990	2,230	810	10	0			
鳥取県	292,040	121,850	13,500	118,700	20,180	6,630	3,790	1,350	150	2,030	230	0			
徳島県	254,020	103,260	7,940	97,920	11,350	2,720	1,220	300	10	860	30	0			
岡山県	387,920	85,140	38,310	171,030	54,270	6,520	2,810	360	2,210	2,560	1,390	0			
広島県	691,150	95,040	45,410	357,530	122,060	14,430	15,440	1,140	280	7,040	6,080	80			
山口県	324,750	116,460	22,530	157,890	11,470	1,100	3,060	1,220	10	1,730	100	0			
徳島県	154,880	40,780	2,220	82,720	28,060	570	2,210	310	30	660	1,200	0			
香川県	267,150	54,000	37,400	133,800	28,310	1,130	2,210	240	490	2,260	460	0			
愛媛県	392,740	80,960	14,390	162,650	23,950	6,170	2,680	570	220	1,090	780	0			
高知県	246,300	61,980	20,350	73,890	21,340	1,620	1,030	200	150	440	250	0			
福岡県	1,186,160	67,250	98,460	184,000	29,970	61,960	1,120	8,160	8,160	29,250	17,680	2,790			
佐賀県	228,520	16,840	16,840	90,980	5,800	9,820	3,990	1,460	1,260	900	380	0			
長崎県	614,860	134,380	127,790	229,000	46,820	15,990	25,250	1,050	14,890	7,250	1,550	30			
熊本県	580,810	180,940	65,850	240,180	36,780	3,080	23,130	2,560	4,790	3,240	1,700	0			
大分県	462,400	159,320	127,260	135,130	18,310	15,190	17,020	5,370	8,010	3,260	260	0			
宮崎県	264,890	36,030	19,400	163,680	30,650	1,870	2,820	110	710	500	1,450	0			
鹿児島県	586,180	151,230	59,810	262,970	72,240	1,900	7,230	1,010	820	2,970	2,410	0			
沖縄県	1,340,030	65,590	691,010	267,150	216,210	6,000	59,950	590	30,090	11,950	16,820	0			
運輸局等(再掲) 2)															
北海道運輸局	2,870,520	726,420	416,380	1,020,170	596,700	26,550	151,130	45,810	29,370	28,550	44,660	980			
東北運輸局	4,124,290	1,748,130	466,110	1,487,730	246,060	10,290	16,220	1,620	540	5,320	2,480	130			
関東運輸局	9,549,740	1,646,070	1,571,530	3,546,210	1,895,000	196,600	709,110	10,330	35,090	217,530	419,490	910			
北陸信越運輸局	3,820,990	1,474,120	702,300	1,072,770	167,190	105,720	37,700	6,040	13,240	7,590	9,120	40			
中部運輸局	4,294,890	1,265,750	806,670	1,441,880	369,930	209,410	115,530	9,620	13,470	38,580	46,620	6,010			
近畿運輸局	5,104,800	891,770	521,050	1,900,700	1,239,420	90,190	413,860	17,880	33,580	130,440	201,470	160			
中国運輸局	1,949,880	521,750	127,680	903,060	219,330	27,700	30,020	4,370	2,660	14,220	7,830	80			
四国運輸局	1,061,070	237,720	74,350	496,940	101,670	9,500	9,350	4,440	890	4,440	2,680	0			
九州運輸局	3,923,810	810,130	515,420	1,860,890	394,590	77,820	141,410	12,780	38,640	47,370	25,430	2,820			
沖縄総合事務局	1,340,030	65,590	691,010	267,150	216,210	6,000	59,950	590	30,090	11,950	16,820	0			

1) 宿泊施設タイプ不詳及び備考欄を含まず。
2) 長野県は北陸信越運輸局、福井県は中部運輸局に含まれる。

第4表 年、月(12区分及び四半期)、施設所在地(47区分及び運輸局等)、宿泊施設タイプ(5区分)別延べ宿泊者数(続き)

施設所在地(47区分及び運輸局等)	宿泊施設タイプ(5区分)					宿泊施設タイプ(5区分)						
	延べ宿泊者数 1)	旅館	リゾートホテル	ビジネスホテル	シティホテル	会社・団体の宿泊所	うち外国人延べ宿泊者数 1)	旅館	リゾートホテル	ビジネスホテル	シティホテル	会社・団体の宿泊所
平成23年9月	36,746,100	8,595,410	5,475,720	14,430,030	5,691,960	651,630	1,561,440	88,420	151,260	497,270	755,300	13,160
北海道	2,888,690	744,370	380,320	1,036,580	630,250	19,150	97,070	28,370	14,100	23,090	30,300	700
青森県	449,670	36,950	228,720	30,190	0	0	3,050	440	270	1,820	510	0
岩手県	563,920	233,340	92,910	170,290	53,410	1,730	1,630	390	440	1,630	460	0
宮城県	863,460	224,500	100,780	402,880	87,670	10,470	3,590	160	480	1,850	860	240
秋田県	392,780	197,130	62,630	95,780	25,860	650	1,940	900	260	250	490	30
山形県	479,810	222,370	26,490	179,020	20,110	8,420	1,710	220	80	1,040	370	0
福島県	859,080	358,820	91,040	358,510	29,700	5,020	1,800	80	360	910	230	0
茨城県	350,820	79,160	10,670	220,920	32,410	4,740	10,640	130	0	7,010	3,500	0
栃木県	792,040	357,930	166,230	208,120	17,050	9,330	10,640	150	1,010	4,690	1,470	20
群馬県	813,610	392,590	197,630	172,510	18,640	3,430	4,720	590	1,730	1,820	590	0
埼玉県	295,760	38,320	201,160	29,190	4,770	500	4,770	230	230	3,920	590	0
千葉県	1,459,760	116,830	731,540	357,160	206,440	18,680	114,760	40	4,610	23,030	86,860	90
東京都	3,708,500	69,940	46,850	1,955,220	1,423,040	28,180	524,570	3,610	6,500	173,630	324,620	820
神奈川県	1,438,970	226,970	245,290	480,390	286,240	88,820	59,910	2,650	3,760	20,790	31,420	10
新潟県	821,700	358,760	89,550	308,150	46,950	10,450	6,450	580	110	2,940	2,820	0
富山県	354,070	102,160	30,550	174,780	27,770	2,570	3,610	300	230	1,370	1,960	110
石川県	607,210	220,990	29,010	266,980	66,520	6,580	10,770	1,550	990	3,020	5,050	0
福井県	288,640	124,570	14,500	121,050	13,940	2,030	2,120	920	10	1,070	120	0
山梨県	687,580	266,710	147,250	126,410	7,610	21,980	19,630	2,510	12,970	2,020	160	10
長野県	1,724,990	594,930	439,230	382,280	34,410	78,850	13,970	3,440	5,650	3,540	770	0
岐阜県	482,880	227,950	81,380	151,020	10,770	4,020	11,340	4,390	2,230	3,670	680	30
静岡県	1,593,860	471,680	398,820	493,940	73,620	107,670	24,720	1,830	7,350	7,190	8,250	20
愛知県	1,043,560	134,970	45,000	532,040	245,050	36,740	61,900	540	460	23,210	33,210	4,190
三重県	583,830	171,120	146,380	219,830	22,070	14,750	6,290	220	2,760	2,510	810	0
滋賀県	349,050	67,090	58,300	139,070	36,710	17,510	5,560	540	900	2,080	2,020	10
京都府	1,166,270	257,790	56,390	399,640	366,980	9,020	90,900	12,610	3,250	19,970	37,100	20
大阪府	1,917,850	24,280	145,060	955,240	622,390	2,430	196,830	330	8,830	74,140	108,980	30
兵庫県	936,720	233,880	101,380	350,300	194,030	22,680	27,590	1,280	1,300	6,820	17,760	340
奈良県	148,050	53,990	26,740	29,140	30,420	740	3,320	180	570	1,030	1,410	0
和歌山県	310,120	152,630	63,570	59,630	8,890	4,010	4,050	1,460	1,690	880	20	0
鳥取県	282,520	104,360	15,410	131,690	21,880	4,740	3,380	760	190	1,390	310	650
徳島県	240,580	97,260	5,950	101,820	13,450	1,690	1,690	510	0	1,130	50	0
高松県	420,060	82,780	38,730	204,840	67,000	1,910	5,940	160	1,310	2,980	1,430	0
広島県	687,590	101,030	44,060	367,490	128,460	12,060	14,370	1,020	540	5,790	6,420	210
山口県	361,470	130,450	24,860	180,570	13,520	890	3,930	1,500	10	2,160	270	0
徳島県	156,040	41,520	1,790	81,620	28,760	510	2,890	300	1,000	380	2,000	60
香川県	255,070	57,110	30,130	130,020	28,160	940	3,370	310	1,630	1,630	430	0
愛媛県	367,820	92,430	12,950	162,640	23,480	6,070	3,280	480	200	960	1,430	10
高知県	241,330	56,930	16,880	127,200	21,420	1,370	1,050	250	110	460	200	30
福岡県	1,151,680	60,830	95,600	741,160	184,720	17,730	57,940	1,100	8,150	26,660	17,070	2,550
佐賀県	213,640	84,160	15,990	85,420	5,260	10,700	1,730	670	330	590	140	0
長崎県	581,310	136,260	117,500	233,760	56,560	16,030	21,640	690	9,040	9,730	1,920	10
熊本県	659,130	208,970	69,040	265,540	39,830	2,020	19,970	1,920	5,250	3,960	2,420	0
大分県	493,190	174,640	138,510	137,520	19,380	15,640	25,030	5,180	14,840	4,210	770	0
宮崎県	255,170	36,810	17,320	30,940	30,940	1,280	1,750	100	390	490	740	0
鹿児島県	613,000	176,260	57,180	272,070	72,400	1,270	5,680	1,210	860	1,550	1,600	0
沖縄県	1,393,270	82,480	695,600	272,820	238,450	9,530	59,220	420	25,890	13,570	15,140	2,950
運輸局等(再掲) 2)												
北海道運輸局	2,888,690	744,370	380,320	1,036,580	630,250	19,150	97,070	28,370	14,100	23,090	30,300	700
東北運輸局	3,608,710	1,381,500	410,790	1,435,200	246,930	26,290	13,730	2,200	1,890	6,200	2,930	280
関東運輸局	9,547,040	1,548,450	1,561,290	3,721,900	2,020,630	181,500	748,330	11,100	30,810	236,910	449,200	960
北陸信越運輸局	3,507,960	1,276,840	588,340	1,132,190	175,650	98,460	34,810	5,870	6,980	10,860	10,200	110
中部運輸局	3,992,770	1,130,290	686,060	1,517,870	365,440	165,200	106,360	7,900	12,810	37,640	43,060	4,240
近畿運輸局	4,828,050	789,660	451,440	1,933,010	1,259,420	56,390	328,310	16,390	16,390	104,920	167,290	410
中国運輸局	1,992,220	515,890	129,000	986,400	244,310	21,550	29,310	3,950	2,050	13,450	8,470	860
四国運輸局	1,020,270	247,990	61,760	501,480	101,810	8,880	10,590	1,340	1,350	3,430	4,070	100
九州運輸局	3,967,130	877,940	511,140	1,892,580	409,080	64,670	133,730	10,880	38,860	47,190	24,640	2,560
沖縄総合事務局	1,393,270	82,480	695,600	272,820	238,450	9,530	59,220	420	25,890	13,570	15,140	2,950

1) 宿泊施設タイプ不詳及び簡易宿所を含む。
2) 長野県は北陸信越運輸局、福井県は中部運輸局に含まれる。

第4表 年、月(12区分及び四半期)、施設所在地(47区分及び運輸局等)、宿泊施設タイプ(5区分)別延べ宿泊者数
並びに年、月(12区分及び四半期)、施設所在地(47区分及び運輸局等)、宿泊施設タイプ(5区分)別外国人延べ宿泊者数(続き)

施設所在地(47区分及び運輸局等)	宿泊施設タイプ(5区分)					宿泊施設タイプ(5区分)						
	延べ 宿泊者数 1)	旅館	リゾート ホテル	ビジネス ホテル	シティ ホテル	会社・団体の 宿泊所	うち 外国人延べ 宿泊者数 1)	旅館	リゾート ホテル	ビジネス ホテル	シティ ホテル	会社・団体の 宿泊所
平成23年10～12月計	107,703,630	27,277,000	15,344,920	41,978,750	17,076,810	1,873,550	5,611,630	397,920	630,440	1,650,980	2,758,320	29,690
北海道	6,351,070	1,632,620	825,110	2,408,510	1,290,930	33,490	429,350	136,960	87,470	78,120	124,940	1,240
青森県	1,035,800	376,050	58,910	527,090	61,570	0	7,580	2,320	780	1,180	1,180	0
岩手県	1,483,580	603,220	281,040	421,010	139,560	2,730	850	850	3,770	1,690	1,450	0
宮城県	2,686,110	871,080	432,660	1,313,830	770,120	25,510	15,000	740	2,710	7,580	3,070	370
秋田県	991,020	464,490	95,160	331,910	170,810	1,490	7,030	2,360	2,910	1,000	1,000	0
山形県	1,397,380	720,870	58,940	453,080	101,680	28,400	3,710	790	150	1,590	1,150	0
福島県	2,538,310	1,322,040	182,550	875,260	90,920	19,120	5,310	500	460	3,880	480	0
茨城県	1,214,660	371,320	36,160	648,650	84,230	23,700	25,680	940	240	15,740	7,780	0
栃木県	2,439,320	974,940	630,230	630,870	75,440	46,380	29,200	7,030	4,890	10,660	4,070	90
群馬県	2,189,240	1,157,600	342,790	575,640	59,500	20,480	15,480	2,390	6,240	4,560	2,190	0
埼玉県	963,440	105,770	34,490	652,800	124,360	1,840	650	970	650	10,990	5,000	0
千葉県	4,580,870	293,360	2,414,760	1,072,280	684,930	49,810	406,460	1,030	21,180	86,960	297,090	90
東京都	11,691,050	194,390	125,970	6,056,150	4,593,760	82,250	1,851,310	17,250	13,250	580,090	1,179,390	1,630
神奈川県	4,429,330	856,400	620,900	1,408,000	785,040	340,280	202,340	13,640	12,230	77,330	93,930	510
新潟県	2,452,190	1,188,140	218,040	864,130	140,510	21,150	25,000	7,020	2,930	7,380	7,610	60
富山県	965,810	381,940	66,830	421,780	63,890	9,280	18,600	2,280	3,960	4,720	7,280	0
石川県	1,981,630	784,560	132,570	632,090	243,090	23,400	44,880	7,000	4,030	8,890	24,450	0
福井県	956,720	512,210	39,500	329,660	610	6,640	5,670	610	680	3,410	960	0
山梨県	1,530,780	659,870	285,070	390,150	23,360	42,210	88,330	12,370	61,270	6,460	400	40
長野県	4,253,770	1,643,720	1,643,720	1,159,800	124,190	145,010	57,180	10,210	22,270	19,230	4,040	0
岐阜県	1,477,230	647,660	222,340	535,130	36,670	16,360	44,630	17,070	9,980	11,680	3,630	60
静岡県	4,869,450	1,676,030	1,238,810	1,243,870	263,890	292,980	98,880	8,060	33,130	16,080	36,980	310
愛知県	3,265,950	372,950	156,360	1,611,000	713,200	32,510	240,490	9,070	740	82,270	135,710	11,900
三重県	1,955,740	707,880	414,890	665,760	44,430	36,440	36,440	2,270	5,180	24,470	4,510	0
滋賀県	1,090,130	300,240	189,310	365,260	130,130	58,950	30,830	5,420	7,870	7,870	11,300	260
京都府	4,302,050	1,081,510	219,850	1,375,930	56,050	341,900	68,830	40,830	17,100	69,130	169,690	30
大阪府	5,546,830	119,880	328,680	2,977,160	1,868,910	9,550	686,240	2,450	33,760	245,580	396,150	400
兵庫県	2,952,170	931,030	348,420	894,920	103,220	588,370	95,820	8,520	6,960	19,240	60,800	140
奈良県	526,240	207,910	61,010	102,780	127,190	4,040	7,580	950	680	1,930	3,390	0
和歌山県	786,300	383,720	169,720	194,590	30,500	14,620	20,780	9,750	8,290	2,170	540	0
鳥取県	894,240	375,810	46,730	393,220	56,710	2,350	10,070	2,750	940	5,130	1,180	0
徳島県	730,530	325,350	11,360	301,040	43,080	1,130	5,190	740	0	4,300	150	0
岡山県	1,244,860	300,310	102,990	606,240	180,870	5,920	16,010	1,130	1,460	6,820	6,590	0
広島県	2,056,750	359,070	130,170	1,060,960	380,280	31,390	51,690	3,890	2,680	19,310	23,390	550
山口県	1,259,960	485,920	65,660	649,150	39,320	120	10,760	4,940	30	5,030	470	0
徳島県	545,210	138,340	49,370	281,050	61,980	2,360	5,590	1,170	90	1,630	1,720	270
香川県	751,750	143,670	151,500	337,200	89,590	2,920	14,910	1,050	3,970	6,580	3,110	0
愛媛県	977,680	226,570	54,530	496,480	78,670	18,820	12,130	1,030	1,530	3,340	3,560	30
高知県	713,860	185,520	55,700	386,380	51,040	790	4,800	1,090	1,190	1,670	860	0
福岡県	3,382,780	201,230	282,040	2,142,520	595,360	57,120	171,020	2,260	31,710	78,070	50,260	8,220
佐賀県	671,380	312,550	43,520	244,600	20,230	12,140	10,140	5,180	2,130	2,690	70	0
長崎県	1,764,490	418,050	402,150	733,300	153,110	12,560	65,020	5,240	27,490	22,950	7,840	230
熊本県	1,791,370	632,250	225,470	760,650	118,730	6,500	43,420	7,780	13,800	14,040	7,660	10
大分県	1,698,010	683,410	468,570	459,240	27,190	43,280	116,220	20,250	83,220	12,020	430	80
宮崎県	1,845,180	116,470	54,960	524,530	98,340	1,720	14,610	390	3,110	4,460	6,410	0
鹿児島県	1,807,430	548,020	175,300	768,760	231,650	18,820	29,150	7,300	4,100	7,420	10,030	0
沖縄県	3,662,200	81,080	1,831,930	838,130	670,240	14,800	163,760	490	73,130	39,670	44,480	3,180
運輸局等(再掲) 2)												
北海道運輸局	6,351,070	1,632,620	825,110	2,408,510	1,290,930	33,490	429,350	136,960	87,470	78,120	124,940	1,240
東北運輸局	10,132,200	4,357,750	1,109,250	3,740,180	634,660	76,890	46,440	5,560	8,560	20,910	8,310	370
関東運輸局	29,038,690	4,613,650	4,490,370	11,434,530	6,430,610	606,950	2,636,430	55,620	128,170	792,790	1,589,840	2,360
北陸信越運輸局	9,663,400	3,998,360	1,380,260	1,380,660	571,610	198,830	145,650	26,510	33,190	40,220	43,370	70
中部運輸局	12,524,880	4,116,730	2,071,990	4,385,420	1,131,990	452,920	426,110	37,080	49,700	137,900	181,790	12,260
近畿運輸局	15,205,720	3,024,280	1,316,980	5,841,000	4,121,030	246,440	1,183,510	67,930	72,760	345,910	641,870	820
中国運輸局	1,886,340	1,846,460	356,020	3,010,610	700,260	57,200	93,730	13,050	5,110	40,590	31,770	550
四国運輸局	2,988,510	694,100	311,090	1,846,460	311,090	24,900	37,430	13,220	24,900	13,220	9,250	300
九州運輸局	11,960,630	2,911,980	1,652,010	5,633,590	1,244,610	161,130	449,580	48,390	165,560	141,640	82,700	8,530
沖縄総合事務局	3,662,200	81,080	1,831,930	838,130	670,240	14,800	163,760	490	73,130	39,670	44,480	3,180

1) 宿泊施設タイプ不詳及び不明な箇所を含む。
2) 長野県は北陸信越運輸局、福井県は中部運輸局に含まれる。

第4表 年、月（12区分及び四半期）、施設所在地（47区分及び運輸局等）、宿泊施設タイプ（5区分）別延べ宿泊者数（続き）
並びに年、月（12区分及び四半期）、施設所在地（47区分及び運輸局等）、宿泊施設タイプ（5区分）別外国人延べ宿泊者数

施設所在地(47区分 及び運輸局等)	延べ 宿泊者数 1)					外国人延べ 宿泊者数 1)					宿泊施設タイプ(5区分)				
	旅館	リゾート ホテル	ビジネス ホテル	シティ ホテル	会社・団体の 宿泊所	旅館	リゾート ホテル	ビジネス ホテル	シティ ホテル	会社・団体の 宿泊所	旅館	リゾート ホテル	ビジネス ホテル	シティ ホテル	会社・団体の 宿泊所
平成23年10月	38,096,640	9,856,180	5,553,800	14,617,140	5,843,620	658,290	1,974,080	131,230	231,270	559,760	990,960	12,960			
北海道	2,558,220	710,020	360,800	916,010	497,720	14,640	130,610	45,240	22,310	24,640	37,780	440			
青森県	430,160	170,280	27,440	201,080	51,600	0	3,680	1,240	430	500	730	0			
岩手県	225,150	102,470	156,640	156,640	1,020	0	2,530	380	1,160	500	450	0			
宮城県	921,640	298,500	149,480	389,260	470	9,060	4,800	3,740	2,780	1,480	480	10			
秋田県	463,660	233,020	63,410	129,390	26,010	940	3,740	1,120	640	670	500	0			
山形県	531,040	268,310	28,740	39,840	9,980	1,820	1,680	80	160	1,370	270	0			
福島県	869,660	445,890	64,280	299,410	30,670	5,570	1,880	80	160	4,700	4,040	0			
茨城県	390,220	103,230	12,120	221,630	29,870	7,090	9,240	210	0	4,700	4,040	0			
栃木県	937,650	392,390	243,920	215,580	25,320	16,530	10,020	2,580	1,060	3,520	1,950	40			
群馬県	830,420	448,010	145,140	200,940	20,640	5,820	920	2,640	2,640	1,690	470	0			
埼玉県	322,540	36,960	11,040	216,620	41,890	6,000	6,840	910	3,300	3,730	1,860	0			
千葉県	1,535,680	94,190	804,720	368,450	231,910	18,040	142,540	370	8,300	31,900	101,910	20			
東京都	3,906,770	63,160	42,340	2,038,640	1,526,320	28,470	645,080	5,830	8,210	188,330	425,980	590			
神奈川県	1,471,510	279,170	205,290	473,110	263,330	111,790	71,430	4,300	4,700	26,470	34,590	20			
新潟県	921,940	448,660	81,320	321,210	53,510	8,430	9,780	2,440	400	2,720	4,200	20			
富山県	386,580	154,370	36,070	195,780	25,070	3,080	9,620	1,860	2,370	1,680	3,780	0			
石川県	702,180	269,360	51,510	262,910	87,160	7,950	21,780	3,480	2,340	3,680	11,710	0			
福井県	302,460	146,500	14,380	116,980	14,060	2,570	2,290	1,000	430	1,820	440	0			
山梨県	237,780	112,680	7,700	135,150	15,410	15,410	33,070	4,240	23,700	2,290	190	0			
長野県	1,707,310	666,560	399,940	425,360	46,230	62,890	27,230	4,450	12,300	6,540	1,530	10			
岐阜県	560,860	258,020	84,160	191,840	13,630	5,600	19,100	6,400	5,600	4,820	1,740	0			
静岡県	1,563,220	522,770	381,050	422,220	89,350	94,940	33,010	2,880	11,630	4,960	12,120	70			
愛知県	1,112,720	171,610	49,770	562,640	248,670	34,570	84,680	740	320	27,460	49,750	5,660			
三重県	663,150	241,810	134,040	235,630	26,940	12,080	16,670	720	2,100	12,130	1,710	0			
滋賀県	379,550	104,530	66,660	123,120	42,100	9,450	19,720	1,540	1,720	2,230	3,800	160			
京都府	1,379,190	349,630	67,060	440,310	17,580	17,580	122,610	12,370	6,500	24,550	65,980	0			
大阪府	1,820,100	38,340	108,890	976,930	611,960	3,410	224,870	800	10,560	79,350	130,150	110			
兵庫県	957,440	281,630	116,540	294,970	195,190	31,860	35,540	2,460	1,870	5,730	25,370	60			
奈良県	195,690	82,340	25,710	32,350	42,920	1,210	2,680	290	250	500	1,480	0			
和歌山県	258,380	121,730	51,690	53,670	10,410	4,460	3,780	2,080	2,900	540	240	0			
鳥取県	306,770	128,490	17,550	133,330	19,410	3,750	3,470	410	570	2,120	380	0			
徳島県	273,080	122,700	5,940	109,190	16,820	3,290	2,190	330	0	1,800	60	0			
岡山県	454,110	104,980	39,050	217,910	66,300	1,740	5,460	410	740	2,180	2,130	0			
広島県	749,710	137,500	48,750	376,660	136,930	14,970	20,870	1,760	1,270	7,850	9,230	120			
山口県	487,840	196,600	24,450	240,340	14,970	100	3,130	1,160	0	1,760	80	0			
徳島県	203,880	54,290	17,010	102,550	23,280	1,010	2,260	510	50	650	830	60			
香川県	262,310	48,380	49,720	120,960	31,170	1,180	1,180	310	1,400	2,020	730	0			
愛媛県	375,950	81,400	19,400	182,910	28,360	6,550	4,830	380	770	1,310	1,300	20			
高知県	252,710	70,180	16,240	133,270	17,370	330	1,390	260	370	610	140	0			
福岡県	1,160,100	70,500	93,920	733,990	194,400	21,370	56,130	940	10,240	25,210	17,050	2,460			
佐賀県	222,620	102,270	14,110	79,130	7,380	8,970	2,640	1,490	530	610	20	0			
長崎県	643,410	149,560	147,460	265,240	58,870	6,750	21,510	1,420	8,930	8,080	2,880	0			
熊本県	663,640	237,180	84,330	277,770	42,610	2,650	14,590	2,610	4,430	4,700	2,820	10			
大分県	555,570	217,080	150,830	155,910	9,630	16,060	42,090	6,200	31,470	3,940	330	80			
宮崎県	293,240	38,780	19,780	185,620	33,680	240	2,900	70	1,050	710	920	0			
鹿児島県	646,940	199,870	62,730	82,460	7,400	830	8,410	2,030	830	2,970	2,370	0			
沖縄県	1,353,960	31,930	699,520	288,620	238,840	6,640	79,750	330	33,090	17,910	23,510	3,010			
運輸局等(再掲) 2)															
北海道運輸局	2,558,220	710,020	360,800	916,010	497,720	14,640	130,610	45,240	22,310	24,640	37,780	440			
東北運輸局	3,763,560	1,641,150	436,170	1,344,100	228,000	26,570	18,250	3,440	2,970	8,050	3,420	10			
関東運輸局	9,958,260	1,654,880	1,577,230	3,870,110	2,146,980	203,740	923,970	19,350	48,950	262,620	570,990	660			
北陸信越運輸局	3,718,010	1,538,940	663,400	1,165,270	212,710	82,360	68,400	12,220	17,410	16,420	21,210	20			
中部運輸局	4,202,410	1,340,700	663,400	1,529,310	392,640	149,750	400,930	19,530	20,090	50,690	65,760	5,740			
近畿運輸局	4,990,350	978,200	436,550	1,342,890	436,550	78,240	400,930	19,530	23,700	112,920	227,020	330			
中国運輸局	2,271,500	690,260	135,740	1,077,420	254,430	23,850	35,130	4,060	2,580	15,720	11,880	120			
四国運輸局	1,094,850	254,850	102,380	539,690	100,370	9,080	13,040	1,460	4,590	4,590	3,000	70			
九州運輸局	4,185,530	1,015,240	573,160	1,962,830	429,030	63,440	148,270	14,760	57,480	46,200	26,400	2,550			
沖縄総合事務局	1,353,960	31,930	699,520	288,620	238,840	6,640	79,750	330	33,090	17,910	23,510	3,010			

1) 宿泊施設タイプ不詳及び簡易宿舎を含む。
2) 長野県は北陸信越運輸局、福井県は中部運輸局に含まれる。

第4表 年、月（12区分及び四半期）、施設所在地（47区分及び運搬局等）、宿泊施設タイプ（5区分）別延べ宿泊者数（続き）
並びに年、月（12区分及び四半期）、施設所在地（47区分及び運搬局等）、宿泊施設タイプ（5区分）別外国人延べ宿泊者数（続き）

施設所在地(47区分 及び運搬局等)	延べ 宿泊者数 1)					外国人延べ 宿泊者数 1)					宿泊施設タイプ(5区分)						
	旅館	リゾート ホテル	ビジネス ホテル	シティ ホテル	会社・団体の 宿泊所	外国人延べ 宿泊者数 1)	旅館	リゾート ホテル	ビジネス ホテル	シティ ホテル	会社・団体の 宿泊所	外国人延べ 宿泊者数 1)	旅館	リゾート ホテル	ビジネス ホテル	シティ ホテル	会社・団体の 宿泊所
平成23年11月	35,536,100	9,289,780	4,874,470	13,867,410	5,597,720	619,000	1,810,530	121,500	194,210	544,330	891,980	9,770					
北海道	1,805,360	467,950	156,680	752,090	369,260	10,200	95,200	34,820	12,610	18,150	29,110	310					
青森県	178,600	107,240	16,320	172,650	19,660	0	2,240	540	2,140	1,160	280	0					
岩手県	485,150	193,320	92,010	46,750	880	0	3,280	410	1,710	730	430	0					
宮城県	889,680	296,230	142,560	367,920	56,280	8,740	6,550	210	1,830	2,810	1,270	290					
秋田県	293,900	134,710	22,090	105,980	22,370	250	2,350	920	50	980	410	0					
山形県	445,360	231,040	14,270	32,660	7,930	7,930	1,150	260	0	480	410	0					
福島県	828,960	428,720	57,060	293,530	30,570	6,900	2,230	300	190	1,650	90	0					
茨城県	394,280	121,010	11,070	213,120	26,900	6,770	9,250	470	30	6,300	2160	0					
栃木県	829,340	338,170	211,730	182,670	26,240	16,160	12,330	2,990	3,250	4,180	1,150	30					
群馬県	715,240	390,520	103,870	182,690	19,880	5,080	5,980	590	2,210	1,040	1,200	0					
埼玉県	319,110	37,440	11,050	215,450	39,300	580	5,930	150	1,500	3,760	1,960	0					
千葉県	1,478,360	89,340	790,410	341,040	222,540	15,980	130,780	170	6,250	27,490	96,810	30					
東京都	3,731,560	66,320	39,480	1,930,170	1,462,770	27,840	589,640	5,150	7,380	190,170	370,430	570					
神奈川県	1,466,880	297,760	220,790	444,230	248,640	121,010	67,100	4,060	3,380	25,080	32,670	390					
新潟県	772,340	378,880	50,040	285,730	45,280	6,540	6,560	1,010	300	2,930	2,280	40					
富山県	313,660	126,190	17,880	139,210	20,660	3,800	6,240	750	1,320	1,600	2,280	0					
石川県	17,880	17,880	0	0	0	0	0	0	0	0	0	0					
福井県	700,960	282,380	47,140	258,170	84,980	7,570	14,050	860	2,050	2,980	8,100	0					
山梨県	344,350	189,710	12,460	115,110	13,040	1,900	1,900	190	1,230	300	300	0					
長野県	528,760	236,630	96,720	134,690	7,970	12,960	26,730	3,430	18,840	1,980	100	40					
岐阜県	1,234,950	491,200	242,580	379,190	42,140	40,120	16,250	2,660	6,150	5,840	1,460	0					
岐阜県	507,060	224,420	77,200	182,450	12,230	5,640	13,550	5,470	2,530	3,750	1,000	40					
静岡県	1,646,010	594,760	409,750	406,160	87,700	98,040	36,580	2,560	11,200	6,270	14,790	50					
愛知県	1,074,840	198,210	52,320	524,290	235,870	26,850	83,460	650	230	29,990	46,890	3,650					
三重県	648,550	237,070	142,730	214,450	25,970	15,430	11,090	1,060	1,550	7,090	1,370	0					
滋賀県	402,450	113,600	72,690	134,230	47,160	21,470	12,560	2,030	3,370	3,370	3,910	80					
京都府	1,618,270	421,570	86,240	491,670	505,380	22,620	115,850	16,540	5,800	22,750	52,590	0					
大阪府	8,821,050	40,590	107,910	975,510	617,370	3,020	237,850	780	13,790	84,460	136,710	280					
兵庫県	990,240	329,080	116,560	293,610	185,690	33,540	32,560	2,830	2,530	6,430	20,640	0					
奈良県	200,260	79,820	19,950	43,050	48,360	1,940	2,980	430	270	910	890	0					
和歌山県	264,020	131,450	53,990	53,330	9,890	5,410	8,540	4,440	2,890	990	220	0					
鳥取県	315,460	135,460	17,560	134,180	19,860	4,070	2,670	580	240	1,380	470	0					
徳島県	257,810	118,990	3,280	104,420	16,190	3,080	2,080	300	0	1,730	60	0					
岡山県	407,860	99,120	35,060	195,800	61,870	1,800	6,780	460	520	2,630	3,170	0					
広島県	717,810	134,690	48,250	363,770	131,730	7,320	18,000	1,280	900	6,750	8,160	300					
山口県	422,530	170,290	23,390	211,950	12,670	20	3,920	2,040	300	1,470	230	0					
徳島県	198,820	55,500	17,770	97,540	22,550	630	2,270	490	40	570	580	100					
香川県	277,290	59,070	57,530	118,320	31,340	1,010	7,740	610	1,810	3,480	1,810	0					
愛媛県	328,790	78,920	18,570	171,350	27,160	6,540	4,720	450	540	1,310	1,460	0					
高知県	247,630	66,370	19,010	134,540	19,150	380	2,470	710	490	720	540	0					
福岡県	1,126,540	70,780	96,390	709,980	201,710	18,870	57,340	740	10,550	25,160	17,440	3,300					
佐賀県	239,180	115,460	16,170	84,940	8,080	6,460	4,550	2,110	820	1,540	20	0					
長崎県	608,070	162,810	132,190	241,970	52,090	3,380	23,140	2,260	10,600	7,310	2,490	30					
熊本県	628,780	234,070	77,900	257,440	41,660	2,210	14,080	2,160	4,720	4,730	2,440	0					
大分県	599,710	246,920	168,080	154,260	9,080	15,210	38,640	7,000	27,720	3,730	50	0					
宮崎県	292,080	42,540	19,030	178,770	19,030	1,020	8,430	220	1,130	3,220	3,790	0					
鹿児島県	641,770	201,060	62,680	270,030	81,420	5,070	10,960	2,300	1,640	2,390	4,550	0					
沖縄県	1,156,440	22,410	566,120	280,360	212,690	4,160	42,460	0	21,590	9,690	10,570	170					
運搬局等(再掲) 2)																	
北海道運搬局	1,805,360	467,950	156,680	752,090	369,260	10,200	95,200	34,820	12,610	18,150	29,110	310					
東北運搬局	3,261,640	1,391,260	344,310	2,299,500	208,290	24,690	17,800	2,630	4,010	7,810	2,890	290					
関東運搬局	9,463,540	1,577,200	1,485,110	3,680,060	2,054,830	208,560	847,230	16,900	41,480	259,990	506,470	1,060					
北陸信越運搬局	3,021,900	1,278,660	357,640	1,062,290	193,050	58,020	43,130	6,470	8,620	13,350	14,370	50					
中部運搬局	4,220,810	1,444,170	694,440	1,442,460	374,800	148,010	146,580	9,930	15,700	48,320	66,350	3,730					
近畿運搬局	5,296,300	1,116,100	1,116,100	1,991,410	1,413,850	88,000	410,340	27,050	28,440	118,900	214,960	430					
中国運搬局	2,121,470	658,540	127,540	1,010,120	242,330	16,590	33,460	4,640	1,690	13,970	12,080	100					
四国運搬局	1,052,530	259,860	112,870	521,750	100,190	8,550	17,200	2,260	6,080	6,080	4,390	300					
九州運搬局	4,136,120	1,073,630	572,420	1,897,380	428,440	52,220	157,130	16,800	57,180	48,080	30,790	3,330					
沖縄総合事務局	1,156,440	22,410	566,120	280,360	212,690	4,160	42,460	0	21,590	9,690	10,570	170					

1) 宿泊施設タイプ不詳及び簡易宿所を含む。
2) 長野県は北陸信越運搬局、福井県は中部運搬局に含まれる。

第4表 年、月(12区分及び四半期)、施設所在地(47区分及び運輸局等)、宿泊施設タイプ(5区分)別延べ宿泊者数(続き)

施設所在地(47区分及び運輸局等)	延べ宿泊者数(1)					うち外国人延べ宿泊者数(1)					宿泊施設タイプ(5区分)				
	旅館	リゾートホテル	ビジネスホテル	シティホテル	会社・団体の宿泊所	旅館	リゾートホテル	ビジネスホテル	シティホテル	会社・団体の宿泊所	旅館	リゾートホテル	ビジネスホテル	シティホテル	会社・団体の宿泊所
平成23年12月	34,070,880	4,916,650	13,494,200	5,635,470	596,260	1,827,030	204,950	546,880	875,380	145,190	56,900	204,950	546,880	875,380	6,950
北海道	1,987,490	307,630	740,410	423,950	8,660	203,550	52,560	35,330	58,050	56,900	52,560	35,330	58,050	490	
青森県	287,050	15,150	153,360	16,440	0	1,660	110	850	160	540	110	850	160	0	
岩手県	451,030	86,560	125,430	41,210	830	1,990	890	470	560	60	890	470	560	0	
宮城県	276,350	140,260	374,660	59,420	7,700	3,640	410	1,990	820	230	410	1,990	820	70	
秋田県	233,460	96,760	22,440	22,440	310	940	330	110	440	310	330	110	440	0	
山形県	420,980	15,930	134,270	29,180	10,130	960	40	440	250	110	40	440	250	0	
福島県	839,690	447,430	282,330	29,680	6,660	1,200	110	870	110	120	110	870	110	0	
茨城県	430,160	147,080	213,900	27,450	9,840	7,190	200	4,750	1,590	260	200	4,750	1,590	0	
栃木県	672,320	174,380	196,630	23,880	13,700	6,440	1,460	2,970	970	1,460	590	2,970	970	30	
群馬県	643,580	319,060	192,000	18,990	7,390	880	1,400	1,830	520	880	1,400	1,830	520	0	
埼玉県	321,790	12,400	220,730	42,570	6,500	4,860	10	3,500	1,190	150	10	3,500	1,190	0	
千葉県	1,566,830	109,830	362,770	230,490	15,800	133,140	490	6,630	98,370	490	6,630	27,580	98,370	40	
東京都	4,052,720	64,910	2,087,350	1,604,670	25,940	616,590	20,590	382,980	470	6,280	4,140	25,780	382,980	100	
神奈川県	1,490,940	194,820	490,670	273,080	107,470	63,820	5,280	4,140	26,670	5,280	4,140	26,670	4,140	0	
新潟県	757,910	360,600	257,190	41,720	6,180	8,670	2,230	1,730	1,130	3,570	2,230	1,730	1,130	0	
富山県	265,570	101,380	126,780	17,370	2,400	2,740	270	1,430	960	50	270	1,430	960	0	
石川県	578,500	232,820	33,910	218,880	7,880	9,040	1,090	830	2,440	1,090	830	2,440	830	0	
福井県	309,910	176,010	12,660	11,370	330	1,480	60	870	230	330	60	870	230	0	
山梨県	438,550	185,470	75,680	7,690	13,850	28,540	18,730	2,200	110	4,710	18,730	2,200	110	0	
長野県	1,311,520	485,960	355,250	35,820	42,000	13,670	3,110	3,820	1,050	5,210	3,820	4,850	1,050	0	
岐阜県	409,310	165,220	160,840	10,820	5,120	11,980	1,840	3,120	890	5,120	1,840	3,120	890	10	
岐阜県	60,930	165,220	160,840	10,820	5,120	11,980	1,840	3,120	890	5,210	1,840	3,120	890	10	
静岡県	1,660,220	558,500	448,010	86,850	100,000	29,300	2,620	4,850	10,070	2,620	10,300	4,850	10,070	200	
愛知県	1,078,190	54,280	524,070	228,650	31,090	72,350	190	24,820	37,070	72,350	190	24,820	37,070	2,590	
三重県	644,040	228,990	138,120	215,680	16,920	6,680	490	5,240	1,430	490	1,520	5,240	1,430	0	
滋賀県	308,130	49,960	107,910	40,860	17,770	8,820	1,100	2,270	3,590	8,820	1,100	2,270	3,590	0	
京都府	1,304,590	310,310	66,550	430,240	15,850	103,450	4,810	21,830	51,130	11,930	4,810	21,830	51,130	30	
大阪府	1,905,670	40,950	1,024,720	639,580	3,130	223,520	870	81,770	129,290	9,410	81,770	129,290	81,770	20	
兵庫県	1,004,490	320,320	115,320	306,340	37,820	27,730	3,240	2,550	7,090	3,240	2,550	7,090	14,790	20	
奈良県	130,300	45,750	27,380	35,920	890	1,910	160	500	1,010	240	160	500	1,010	0	
和歌山県	265,900	130,550	64,030	10,200	4,760	6,460	3,220	2,500	90	3,220	2,500	90	320	0	
鳥取県	272,010	111,860	125,710	17,440	1,930	3,930	130	1,630	320	1,930	130	1,630	320	0	
島根県	199,640	2,150	87,430	10,060	3,350	920	120	770	30	920	120	770	30	0	
岡山県	382,890	96,210	27,980	52,690	2,370	3,770	200	2,010	1,290	3,770	200	2,010	1,290	0	
広島県	589,240	86,890	33,170	320,530	9,100	12,830	850	4,710	6,000	12,830	850	4,710	6,000	130	
山口県	349,580	119,040	196,870	11,680	0	3,710	1,750	1,790	170	1,750	1,790	170	170	0	
徳島県	142,510	28,550	80,960	16,150	720	1,060	180	420	310	1,060	180	420	310	110	
香川県	212,150	35,630	44,250	27,080	740	2,600	130	1,080	580	130	770	1,080	580	0	
愛媛県	66,250	16,560	142,230	22,940	5,720	2,590	200	720	790	200	220	720	790	10	
高知県	213,520	48,970	118,560	14,530	90	950	110	330	180	950	110	330	180	0	
福岡県	1,096,140	59,950	91,740	698,560	16,880	57,550	580	10,920	15,770	580	10,920	15,770	15,770	2,450	
佐賀県	209,590	94,820	80,530	4,780	5,710	2,950	1,580	790	30	2,950	1,580	790	30	0	
長崎県	513,000	105,680	226,090	42,150	2,430	20,380	1,550	7,960	2,470	1,550	7,960	2,470	2,470	200	
熊本県	498,950	161,000	225,430	34,470	1,640	14,750	3,010	4,640	2,400	3,010	4,640	4,610	2,400	0	
大分県	542,730	219,420	149,080	8,490	12,020	35,500	7,050	24,020	4,350	7,050	24,020	4,350	40	0	
宮崎県	259,860	35,150	160,140	30,260	460	3,290	100	930	1,700	3,290	100	930	1,700	0	
鹿児島県	518,720	147,080	49,890	67,770	6,340	9,770	2,960	2,060	3,110	9,770	2,960	2,060	3,110	0	
沖縄県	1,151,810	26,740	566,290	218,700	4,000	41,550	160	18,450	10,400	41,550	160	18,450	10,400	0	
運輸局等(再掲) 2)															
北海道運輸局	1,987,490	454,650	307,630	423,950	8,660	203,550	56,900	35,330	58,050	56,900	52,560	35,330	58,050	490	
東北運輸局	3,106,990	1,325,340	328,770	1,166,580	25,630	10,390	1,490	5,050	2,000	10,390	1,490	5,050	2,000	70	
関東運輸局	9,616,890	1,381,570	1,428,020	2,228,810	194,650	865,230	19,370	37,740	512,390	19,370	37,740	270,180	512,390	630	
北陸信越運輸局	2,913,490	1,180,760	453,770	988,100	58,450	34,120	7,820	10,460	7,780	7,820	7,160	10,460	7,780	0	
中部運輸局	4,101,660	1,331,850	714,060	1,413,650	155,160	123,790	16,320	13,910	38,890	16,320	13,910	38,890	49,690	2,790	
近畿運輸局	4,919,070	929,980	423,110	1,925,820	1,364,290	371,890	21,350	114,090	199,500	371,890	21,350	114,090	199,500	70	
中国運輸局	1,793,360	497,660	92,750	203,500	16,760	25,150	4,360	10,910	7,810	25,150	4,360	10,910	7,810	130	
四国運輸局	841,120	179,390	95,840	439,670	7,270	7,190	620	1,310	1,860	7,190	620	1,310	1,860	120	
九州運輸局	3,638,980	823,100	506,430	1,773,390	45,480	144,180	16,830	50,890	47,360	144,180	16,830	50,890	47,360	2,650	
沖縄総合事務局	1,151,810	26,740	566,290	218,700	4,000	41,550	160	18,450	10,400	41,550	160	18,450	10,400	0	

1) 宿泊施設タイプ不詳及び簡易宿泊所を含む。
2) 長野県は北陸信越運輸局、福井県は中部運輸局に含まれる。

第5表 年、月(12区分及び四半期)、施設所在地(47区分及び運輸局等)、宿泊施設タイプ(5区分)別実宿泊者数並びに年、月(12区分及び四半期)、施設所在地(47区分及び運輸局等)、宿泊施設タイプ(5区分)別外国人実宿泊者数

施設所在地(47区分及び運輸局等)	宿泊施設タイプ(5区分)					宿泊施設タイプ(5区分)				
	旅館	リゾートホテル	ビジネスホテル	シティホテル	会社・団体の宿泊所	旅館	リゾートホテル	ビジネスホテル	シティホテル	会社・団体の宿泊所
平成23年1～12月計	312,179,540	46,528,680	117,276,310	45,467,740	5,697,790	1,044,140	1,626,160	3,385,440	4,944,720	28,770
北海道	20,642,850	5,872,490	7,137,140	4,144,310	124,620	381,560	252,570	179,840	343,590	3,960
青森県	3,366,330	226,800	1,033,350	242,440	110	7,660	2,770	8,760	2,880	0
岩手県	4,220,800	1,791,200	1,158,830	421,660	13,060	3,620	13,240	3,790	3,020	10
宮城県	6,464,670	1,975,510	3,024,760	490,790	81,880	9,860	14,280	14,280	6,400	580
秋田県	3,725,010	1,229,600	861,080	207,160	6,700	2,930	3,250	3,300	2,050	30
山形県	4,071,000	2,058,370	1,349,430	209,300	83,410	22,720	14,930	4,660	1,890	20
福島県	6,310,540	2,945,000	2,271,800	237,230	37,410	19,360	5,180	9,790	1,150	100
茨城県	3,031,700	825,080	1,727,420	263,200	59,080	14,140	21,860	16,310	100	0
栃木県	7,163,170	2,961,860	1,935,560	178,840	14,280	55,290	14,280	18,510	7,530	120
群馬県	6,916,950	3,596,010	1,307,580	165,000	64,860	34,160	8,480	8,550	2,570	0
埼玉県	2,628,880	326,200	1,385,500	350,500	5,510	27,860	1,240	19,500	5,620	0
千葉県	12,351,420	1,112,310	2,782,380	2,005,230	142,880	1,193,090	47,440	234,970	908,310	270
東京都	28,204,270	498,180	15,604,830	10,546,070	188,880	2,692,140	21,370	1,035,620	1,527,610	4,010
神奈川県	12,096,070	2,378,200	3,978,200	2,262,860	878,780	386,010	31,080	134,680	175,070	720
新潟県	7,851,370	3,774,560	2,562,450	383,720	64,200	11,110	8,690	16,100	13,870	60
富山県	2,888,480	251,430	1,189,100	201,710	30,590	39,830	4,490	9,400	16,080	20
石川県	5,648,040	2,441,220	2,074,060	579,460	80,590	95,710	15,320	21,120	49,290	10
福井県	2,831,180	149,510	867,050	121,830	30,560	16,920	7,050	6,980	1,870	0
山梨県	5,548,610	2,260,240	1,097,540	80,460	134,250	229,760	31,720	14,690	1,270	2,920
長野県	14,604,750	5,611,930	3,352,420	339,410	566,200	150,090	36,320	32,970	7,770	580
岐阜県	4,522,360	2,135,110	1,269,640	100,760	100,760	107,930	37,750	30,100	7,720	130
静岡県	15,186,980	5,465,740	3,944,100	709,870	795,620	239,170	23,470	54,880	65,820	530
愛知県	9,435,260	1,675,620	4,485,260	2,032,710	300,220	51,950	5,080	2,970	181,900	4,460
三重県	6,134,160	2,266,460	1,786,000	227,020	171,840	47,760	16,260	22,640	255,780	0
滋賀県	3,417,230	916,710	1,019,820	354,650	200,500	57,790	10,730	11,340	21,260	830
京都府	10,395,960	2,644,670	3,071,320	3,071,750	124,470	542,220	86,540	109,910	241,410	40
大阪府	15,987,190	3,465,590	8,439,460	4,839,950	50,720	1,502,260	4,690	605,560	762,010	190
兵庫県	9,288,450	3,143,500	2,744,800	1,680,150	300,250	193,220	17,160	42,410	119,260	360
奈良県	1,651,550	720,380	251,420	286,240	12,390	22,840	2,750	5,340	6,050	0
和歌山県	3,436,790	1,859,750	504,470	95,840	57,330	25,100	25,060	7,300	2,400	10
鳥取県	2,589,580	1,269,670	113,450	166,580	49,250	7,610	1,580	8,350	2,140	330
徳島県	2,321,130	1,092,100	41,630	113,870	16,930	8,760	3,540	20	330	0
岡山県	3,781,360	911,510	1,703,360	572,390	19,960	38,990	8,040	14,700	13,090	0
広島県	6,012,410	939,900	3,162,090	1,032,040	83,710	105,530	11,210	44,810	37,880	620
山口県	3,246,110	1,312,730	1,492,750	151,760	5,090	10,190	170	11,740	1,430	10
徳島県	1,537,430	421,740	741,370	202,770	8,330	13,300	2,690	3,660	5,450	350
香川県	2,663,490	677,190	1,143,240	300,830	18,920	3,390	6,700	11,950	6,010	0
愛媛県	3,297,460	878,280	1,480,560	238,900	66,830	29,220	3,770	7,830	8,630	130
高知県	2,376,350	634,020	1,174,180	208,410	17,140	12,870	2,410	3,730	4,270	110
福岡県	10,495,780	651,340	6,426,520	1,903,100	199,470	428,790	6,600	184,790	138,550	6,090
佐賀県	2,202,960	954,450	817,010	64,800	79,040	27,660	14,120	5,530	2,090	130
長崎県	5,616,910	1,375,020	2,161,130	451,480	80,340	211,740	26,600	103,820	62,130	100
熊本県	6,046,370	2,156,330	2,359,930	350,390	16,390	172,440	31,230	30,090	10,290	30
大分県	5,315,970	2,076,020	1,531,300	163,830	142,310	299,400	72,170	188,580	34,160	70
宮崎県	2,317,470	333,390	1,469,220	256,940	11,340	790	26,580	4,910	11,030	0
鹿児島県	5,203,810	1,576,000	2,213,240	675,120	30,890	65,280	15,050	10,930	23,930	190
沖縄県	8,589,290	265,740	1,992,220	1,762,870	47,890	301,690	1,300	68,140	77,250	680
運輸局等(再掲)2)	20,642,850	5,872,490	7,137,140	4,144,310	124,620	1,169,610	381,560	252,570	179,840	3,960
北海道運輸局	27,158,350	11,137,650	10,369,240	1,808,580	222,560	139,170	43,570	30,210	44,570	730
東北運輸局	77,941,050	13,958,400	30,414,540	15,852,150	1,623,210	4,658,760	111,200	285,670	1,488,380	8,040
関東運輸局	30,992,640	12,956,390	9,178,030	1,504,290	741,480	335,520	67,240	95,120	79,590	660
中部運輸局	38,109,930	13,123,580	12,435,100	3,192,190	1,346,450	867,700	78,050	135,820	296,500	5,120
近畿運輸局	43,717,880	9,631,550	4,932,280	10,348,170	745,670	2,375,800	146,960	187,860	781,000	1,430
中国運輸局	17,953,580	5,525,950	1,139,570	2,036,630	174,920	197,750	35,450	16,220	81,360	960
四国運輸局	9,874,720	2,611,230	913,740	950,920	111,220	83,630	12,260	11,640	24,360	590
九州運輸局	37,199,260	9,122,540	16,786,620	3,867,650	559,770	1,231,890	166,560	461,840	335,890	6,600
沖縄総合事務局	8,589,290	265,740	1,992,220	1,762,870	47,890	301,690	1,300	68,140	77,250	680

1) 宿泊施設タイプ不詳及び簡易宿泊所を含む。
2) 長野県は北陸信越運輸局、福井県は中部運輸局に含まれる。

第5表 年、月(12区分及び四半期)、施設所在地(47区分及び運輸局等)、宿泊施設タイプ(5区分)別実宿泊者数(続き)

施設所在地(47区分 及び運輸局等)	宿泊施設タイプ(5区分)					宿泊施設タイプ(5区分)					
	旅館	リゾート ホテル	ビジネス ホテル	シティ ホテル	会社・団体の 宿泊所	うち外国人 実宿泊者数 1)	旅館	リゾート ホテル	ビジネス ホテル	シティ ホテル	会社・団体の 宿泊所
平成23年1月	23,276,290	6,652,750	3,578,470	8,545,410	3,366,700	1,266,930	153,930	217,560	353,830	500,410	4,060
北海道	1,524,990	473,670	244,920	475,690	294,310	151,790	45,380	34,730	20,490	49,020	450
青森県	83,530	10,590	13,710	17,530	30	4,290	2,260	680	1,050	230	0
岩手県	323,670	157,560	68,900	173,890	980	4,860	600	3,890	1,900	180	0
宮城県	459,310	156,790	56,480	205,420	28,700	4,950	580	1,900	1,710	560	0
秋田県	159,670	68,850	9,620	62,390	160	3,850	2,730	550	250	250	0
山形県	299,800	169,160	17,090	87,400	4,990	7,400	6,190	2,800	690	240	0
福島県	313,310	82,780	15,950	159,570	2,070	5,180	2,480	870	1,520	80	0
茨城県	253,160	89,060	10,450	124,350	4,890	3,670	420	1,100	1,100	2,150	0
栃木県	518,390	216,020	122,760	141,410	12,840	6,100	1,780	1,750	1,240	790	10
群馬県	306,010	87,840	119,660	119,660	5,120	4,070	1,510	1,340	990	220	0
埼玉県	205,220	20,850	33,060	33,060	400	2,260	30	60	1,730	440	0
千葉県	1,076,170	120,390	537,150	173,410	11,120	117,250	430	5,490	25,900	85,410	10
東京都	2,315,220	38,490	30,810	191,930	16,300	309,060	3,010	4,150	112,700	181,940	890
神奈川県	958,440	207,150	143,980	309,760	64,810	37,000	4,130	4,000	10,840	15,170	100
新潟県	687,030	337,920	150,630	162,470	5,790	7,990	2,330	3,120	1,390	1,150	0
富山県	168,730	75,580	15,670	64,200	1,780	1,370	110	220	410	620	0
石川県	398,910	186,920	24,370	138,170	6,810	6,950	1,880	900	1,600	2,800	0
福井県	209,660	118,240	14,160	8,910	2,410	1,280	490	100	200	100	0
山梨県	324,620	142,130	59,080	100,880	6,270	20,070	3,830	13,260	1,690	1,000	0
長野県	1,273,020	527,050	329,170	247,520	32,590	21,830	6,260	11,630	2,840	860	0
岐阜県	323,120	148,380	66,560	85,590	6,530	9,000	2,560	2,920	2,640	340	0
静岡県	1,276,540	525,350	289,330	312,730	56,100	38,050	3,090	11,390	17,070	6,370	130
愛知県	668,010	133,320	26,020	327,680	143,130	33,750	820	360	13,990	16,210	310
三重県	473,970	190,980	113,690	132,430	14,830	3,610	310	1,220	1,300	780	0
滋賀県	202,200	53,780	33,100	78,760	20,780	10,310	1,170	1,240	410	1,560	60
京都府	622,390	152,680	31,890	204,580	190,440	45,900	8,610	1,450	7,920	19,880	0
大阪府	1,137,790	28,210	841,790	647,750	1,990	145,750	610	9,690	63,820	68,070	0
兵庫県	711,610	275,910	83,950	205,130	109,650	16,330	1,880	630	3,750	9,630	20
奈良県	61,300	22,470	8,750	13,520	14,050	800	320	390	300	300	0
和歌山県	243,620	149,210	41,870	33,130	7,240	4,300	2,060	1,800	360	70	0
鳥取県	165,390	95,190	280	54,970	9,740	1,810	1,280	440	90	90	0
徳島県	133,290	61,800	1,280	59,920	2,790	590	350	230	0	0	
岡山県	236,720	49,910	17,440	128,820	30,990	3,280	210	1,180	2,760	1,110	10
広島県	400,340	55,880	29,560	230,920	61,230	8,960	830	930	4,160	2,570	30
山口県	219,450	79,900	6,430	118,320	12,660	2,130	990	2,130	950	180	0
徳島県	91,060	22,790	10,130	47,030	10,450	280	50	290	280	280	10
香川県	165,120	48,400	11,410	78,570	21,400	1,400	260	170	340	340	0
愛媛県	215,910	61,710	13,600	107,240	15,550	4,780	320	590	550	590	90
高知県	141,640	33,060	9,650	72,340	16,620	2,040	150	60	210	1,590	20
福岡県	772,190	44,440	72,080	473,070	147,680	47,800	950	11,840	19,680	12,380	1,710
佐賀県	159,300	75,190	12,190	56,960	5,540	4,770	2,330	1,110	540	670	130
長崎県	333,890	88,830	66,470	143,520	23,880	2,740	36,600	17,020	7,410	1,530	0
熊本県	434,250	143,150	46,230	190,780	18,140	34,410	8,410	12,760	5,630	860	0
大分県	416,170	158,280	121,920	110,260	13,110	57,980	16,850	33,600	6,520	460	20
宮崎県	156,670	26,020	15,740	101,380	9,240	7,060	80	4,620	600	1,710	0
鹿児島県	359,150	112,810	38,480	150,880	43,340	1,300	3,080	2,500	1,040	2,960	60
沖縄県	612,140	4,410	310,860	129,910	139,790	20,810	20	11,180	3,740	5,490	0
運輸局等(再掲) 2)											
北海道運輸局	1,524,990	475,670	244,920	475,690	294,310	151,790	45,380	34,730	20,490	49,020	450
東北運輸局	2,075,160	949,210	245,460	713,930	119,990	30,520	14,850	8,160	5,410	1,540	0
関東運輸局	6,205,580	1,140,100	999,320	2,385,090	1,362,100	499,490	15,140	30,050	156,190	286,200	1,000
北陸信越運輸局	2,527,680	1,127,470	509,760	94,750	46,970	38,130	10,280	15,860	6,040	5,430	10
中部運輸局	2,951,290	1,116,270	509,760	920,590	229,510	85,700	7,270	16,000	35,700	25,890	450
近畿運輸局	682,260	275,460	1,182,870	683,910	141,430	218,140	14,650	15,200	76,650	99,510	80
中国運輸局	1,155,190	342,690	54,980	592,950	117,410	16,740	3,660	2,120	6,540	3,940	40
四国運輸局	613,740	165,970	44,790	305,180	64,010	6,580	7,770	820	1,660	2,800	120
九州運輸局	2,631,620	648,710	373,100	1,226,840	260,930	198,290	41,920	83,450	41,410	20,580	1,920
沖縄総合事務局	612,140	4,410	310,860	129,910	139,790	20,810	20	11,180	3,740	5,490	0

1) 宿泊施設タイプ不詳及び簡易宿所を含む。
2) 長野県は北陸信越運輸局、福井県は中部運輸局に含まれる。

第5表 年、月(12区分及び四半期)、施設所在地(47区分及び運輸局等)、宿泊施設タイプ(5区分)別実宿泊者数(続き)

施設所在地(47区分及び運輸局等)	宿泊施設タイプ(5区分)					宿泊施設タイプ(5区分)				
	旅館	リゾートホテル	ビジネスホテル	シティホテル	会社・団体の宿泊所	旅館	リゾートホテル	ビジネスホテル	シティホテル	会社・団体の宿泊所
平成23年2月	24,234,910	3,554,950	9,132,080	3,596,720	373,840	179,350	241,700	355,470	570,760	2,220
北海道	1,687,490	220,950	561,930	363,340	7,520	69,460	48,230	33,300	65,690	1,100
青森県	230,450	10,670	125,740	17,190	60	2,290	600	1,020	250	0
岩手県	159,270	67,970	67,860	26,660	6,430	1,150	4,730	240	310	0
宮城県	486,580	59,420	220,980	34,510	6,260	3,330	1,820	1,820	820	0
秋田県	176,410	10,270	66,280	13,340	500	2,760	1,460	380	280	0
山形県	334,570	21,160	101,000	19,660	6,990	6,420	1,600	690	300	10
福島県	598,470	85,020	171,390	18,180	2,940	1,750	700	1,470	50	0
茨城県	256,240	9,310	135,530	21,320	4,640	360	0	1,530	1,700	0
栃木県	497,850	110,440	142,090	13,230	13,340	2,230	2,050	1,110	640	10
群馬県	558,260	299,760	128,320	12,150	4,050	2,470	2,160	1,250	270	0
埼玉県	215,230	8,140	140,890	34,720	260	20	210	1,740	670	0
千葉県	1,129,200	126,330	233,980	180,380	11,290	126,890	8,890	27,320	90,550	10
東京都	2,471,230	50,240	1,338,340	962,970	14,520	3,100	4,550	110,950	204,470	400
神奈川県	980,480	142,240	329,680	196,540	56,940	43,000	5,460	12,100	18,320	50
新潟県	734,940	370,270	172,770	22,530	5,840	2,120	2,510	1,780	820	0
富山県	190,320	88,920	69,950	12,780	1,730	1,920	290	260	820	0
石川県	426,680	200,470	147,220	36,630	7,200	2,410	1,190	1,640	2,650	0
福井県	212,220	118,000	65,950	9,110	3,030	1,120	190	480	150	0
山梨県	335,700	146,290	101,370	5,960	6,000	24,850	15,200	1,770	130	10
長野県	1,274,740	536,980	253,320	26,950	34,230	21,410	12,950	2,480	730	0
岐阜県	329,810	152,510	81,200	6,520	3,540	12,550	4,080	2,550	820	10
静岡県	1,320,750	542,490	324,540	61,340	64,890	42,850	15,660	12,070	9,790	50
愛知県	699,610	124,990	362,550	158,110	18,580	730	360	14,050	26,910	210
三重県	404,020	164,140	132,880	14,890	9,030	350	3,120	860	990	0
滋賀県	53,610	33,330	19,330	19,330	4,820	1,450	430	1,600	0	0
京都府	651,060	161,130	223,080	193,130	4,910	42,990	1,760	7,630	18,550	0
大阪府	1,159,030	26,550	659,350	347,930	2,380	151,210	11,920	60,350	75,570	0
兵庫県	715,360	273,800	213,710	106,200	16,750	20,300	1,530	4,280	11,290	20
奈良県	64,860	19,500	15,900	16,840	960	2,680	1,460	520	450	0
和歌山県	253,160	159,340	38,120	38,750	4,440	7,370	2,340	380	60	0
鳥取県	187,420	111,160	58,030	9,810	1,180	1,780	0	320	0	0
徳島県	139,500	1,430	61,320	2,580	1,120	870	0	240	20	0
高松県	239,060	52,000	129,590	31,380	560	2,810	300	870	1,240	0
岡山県	405,820	54,110	294,930	64,150	4,330	8,120	1,000	3,200	2,640	20
広島県	230,680	81,150	126,990	12,670	310	1,770	650	920	120	0
山口県	95,170	23,390	52,250	11,320	220	180	20	300	330	10
徳島県	179,460	49,020	89,770	22,490	1,320	640	350	660	700	0
香川県	231,570	63,690	140,060	14,480	5,400	3,260	520	400	630	10
愛媛県	155,440	38,590	79,750	16,770	800	2,100	320	290	1,300	20
福岡県	808,090	43,330	508,000	157,010	10,730	42,790	8,080	19,860	12,860	200
佐賀県	163,120	71,810	63,670	5,500	3,360	4,250	760	550	400	0
長崎県	414,140	104,030	173,200	38,350	5,030	27,940	14,180	6,380	1,180	0
熊本県	437,670	150,650	193,040	19,060	440	29,390	10,990	3,080	920	0
大分県	417,580	161,300	117,750	16,110	7,180	48,820	28,690	6,150	360	0
宮崎県	174,520	26,700	117,550	11,970	600	3,060	520	830	1,680	0
鹿児島県	327,490	85,580	149,860	47,120	780	8,630	1,910	780	4,570	100
沖縄県	676,230	6,750	157,330	156,870	4,680	27,190	16,460	4,040	6,180	0
運輸局等(再掲) 2)										
北海道運輸局	1,687,490	504,070	561,930	363,340	7,520	220,960	48,230	33,300	65,690	1,100
東北運輸局	2,160,500	968,800	254,510	129,540	17,630	33,710	10,000	5,620	2,010	10
関東運輸局	6,444,190	1,142,180	1,004,810	1,427,250	113,040	543,120	38,520	157,770	316,740	480
北陸信越運輸局	2,626,680	1,196,640	510,100	98,890	49,000	38,600	16,940	6,140	5,010	0
中部運輸局	2,992,400	1,102,120	965,460	249,960	99,060	104,200	10,680	30,010	38,650	270
近畿運輸局	3,040,690	693,920	279,190	690,120	39,500	23,370	20,350	73,790	107,480	20
中国運輸局	1,202,490	366,010	54,850	120,590	16,000	4,500	1,000	5,550	4,080	20
四国運輸局	661,640	174,690	338,940	65,050	7,570	8,530	1,660	1,650	2,960	40
九州運輸局	2,742,610	643,400	360,830	1,323,070	28,110	164,880	65,130	37,620	21,970	290
沖縄総合事務局	676,230	6,750	157,330	156,870	4,680	27,190	16,460	4,040	6,180	0

1) 宿泊施設タイプ不詳及び簡易宿務所を含む。
2) 長野県は北陸信越運輸局、福井県は中部運輸局に含まれる。

第5表 年、月（12区分及び四半期）、施設所在地（47区分及び運搬局等）、宿泊施設タイプ（5区分）別実宿泊者数（続き）
並びに年、月（12区分及び四半期）、施設所在地（47区分及び運搬局等）、宿泊施設タイプ（5区分）別外国人実宿泊者数（続き）

施設所在地(47区分 及び運搬局等)	宿泊施設タイプ(5区分)					宿泊施設タイプ(5区分)					
	旅館	リゾート ホテル	ビジネス ホテル	シティ ホテル	会社・団体の 宿泊所	外国人 実宿泊者数 1)	旅館	リゾート ホテル	ビジネス ホテル	シティ ホテル	会社・団体の 宿泊所
平成23年3月	21,654,040	5,386,550	2,688,650	9,253,680	3,274,160	662,070	50,680	75,320	207,120	298,660	1,480
北海道	1,349,500	425,790	166,190	469,750	258,490	45,850	13,650	8,400	8,150	14,890	130
青森県	149,540	38,100	4,760	93,240	20	1,180	370	180	500	120	0
岩手県	187,700	69,070	22,430	70,950	510	1,240	160	360	360	210	0
宮城県	309,870	87,960	18,590	16,570	8,100	1,860	100	1,360	1,800	180	0
秋田県	109,970	35,630	6,040	55,240	30	1,150	570	250	1,900	130	0
山形県	238,230	99,620	10,290	10,330	3,540	1,540	1,060	40	290	160	0
福島県	340,530	162,570	24,450	130,540	1,270	1,100	1,000	40	790	30	0
茨城県	166,470	33,420	3,570	109,980	14,980	1,760	320	700	700	730	0
栃木県	317,710	88,140	45,490	157,780	12,460	1,880	410	310	660	300	0
群馬県	347,670	152,790	38,890	131,170	10,330	3,410	530	670	590	150	0
埼玉県	207,020	13,850	7,730	20,260	100	1,520	70	70	1,110	330	0
千葉県	729,020	73,010	262,590	336,910	5,870	82,730	70	2,340	19,320	60,960	30
東京都	1,964,150	36,830	16,790	1,124,450	16,380	154,640	1,420	2,320	53,570	93,390	420
神奈川県	741,800	132,750	90,400	300,090	145,960	21,280	2,170	2,380	6,340	9,490	0
新潟県	499,650	205,570	50,700	202,270	24,440	3,030	460	390	1,350	910	0
富山県	174,390	72,370	11,320	75,780	12,060	700	140	60	280	210	0
石川県	418,100	182,630	25,080	159,650	7,690	3,810	410	760	1,090	1,430	0
福井県	212,040	108,300	14,080	73,690	10,540	680	60	0	470	150	0
山梨県	254,790	94,560	33,650	107,960	5,340	2,680	8,290	5,160	700	60	50
長野県	289,040	142,650	250,720	24,220	14,440	5,530	1,910	1,130	1,930	430	0
岐阜県	307,910	139,970	58,320	92,170	8,220	5,260	1,180	1,800	1,440	580	0
静岡県	972,940	326,720	209,380	332,640	54,500	16,490	1,800	6,440	4,080	4,160	0
愛知県	174,740	141,900	32,710	391,090	166,280	25,540	320	160	10,850	13,920	270
三重県	483,070	177,640	124,810	144,020	15,980	2,470	230	760	990	490	0
滋賀県	269,010	65,400	26,130	102,240	2,890	2,890	440	610	580	1,230	40
京都府	807,910	189,990	46,580	274,890	236,040	8,030	5,820	1,970	6,370	14,610	0
大阪府	1,379,560	31,960	123,810	394,800	5,220	109,510	690	4,700	47,910	52,580	0
兵庫県	793,250	273,080	97,010	251,590	129,310	12,920	1,110	460	3,430	7,680	10
奈良県	109,490	39,520	16,850	23,610	23,360	1,620	290	320	660	330	0
和歌山県	296,950	182,830	50,770	42,300	8,260	5,600	1,220	1,930	840	10	0
鳥取県	187,710	100,340	640	70,390	14,090	850	370	10	320	150	0
島根県	172,530	83,690	1,730	75,800	1,530	280	100	0	180	0	0
岡山県	312,260	65,680	21,050	41,890	610	2,170	300	240	930	700	0
広島県	487,400	63,480	36,360	273,040	77,880	7,280	590	280	3,600	2,250	10
山口県	274,530	103,580	8,100	143,120	14,310	1,490	190	10	1,090	200	10
徳島県	118,260	38,590	12,450	52,390	13,330	860	80	10	170	220	0
香川県	222,630	69,090	18,540	97,660	25,210	3,550	240	400	500	370	0
愛媛県	181,680	81,680	15,410	129,700	17,180	5,240	200	130	500	530	0
高知県	192,960	55,150	13,840	89,530	17,470	1,010	200	20	420	100	0
福岡県	894,350	52,070	79,320	550,350	172,480	23,280	470	3,860	10,850	6,970	430
佐賀県	174,400	78,230	12,370	65,490	5,490	1,830	1,110	380	380	100	0
長崎県	410,580	103,960	81,810	174,690	32,270	5,010	1,470	3,580	3,590	1,030	0
熊本県	510,050	179,650	56,640	210,520	24,140	15,180	1,690	2,730	1,850	450	0
大分県	467,910	182,240	132,760	121,770	12,960	14,760	4,140	8,960	1,330	300	10
宮崎県	167,740	27,520	10,740	115,120	9,570	1,030	40	140	470	350	0
鹿児島県	398,260	121,090	42,650	168,840	49,900	3,430	710	440	850	1,390	30
沖縄県	714,490	9,470	340,990	157,450	161,170	17,760	80	9,980	3,200	3,710	0
運搬局等(再掲) 2)											
北海道運搬局	1,349,500	425,790	166,190	469,750	258,490	6,980	13,650	8,400	8,150	14,890	130
東北運搬局	1,335,850	492,950	86,550	626,040	100,000	13,470	2,350	1,190	3,500	820	0
関東運搬局	4,728,610	625,350	499,100	2,308,680	1,052,760	63,160	6,740	13,240	83,000	165,320	500
北陸信越運搬局	1,852,180	749,620	229,520	688,430	96,040	27,250	13,140	2,920	4,650	2,980	0
中部運搬局	2,750,700	894,530	439,820	1,033,610	255,510	50,440	3,590	9,150	17,820	19,300	280
近畿運搬局	3,656,190	782,790	381,830	1,463,640	817,900	54,830	9,570	9,980	59,780	76,440	50
中国運搬局	1,434,420	416,780	67,880	729,580	152,290	12,070	1,550	530	6,110	3,300	20
四国運搬局	808,820	244,510	60,240	369,280	73,200	10,920	620	1,600	1,600	1,210	30
九州運搬局	3,023,290	744,760	416,290	1,407,210	306,800	40,920	9,610	19,940	10,590	10,590	470
沖縄総合事務局	714,490	9,470	340,990	157,450	161,170	5,590	80	9,980	3,200	3,710	0

1) 宿泊施設タイプ不詳及び簡易宿所を含む。

2) 長野県は北陸信越運搬局、福井県は中部運搬局に含まれる。

第5表 年、月(12区分及び四半期)、施設所在地(47区分及び運輸局等)、宿泊施設タイプ(5区分)別実宿泊者数(続き)

施設所在地(47区分及び運輸局等)	宿泊施設タイプ(5区分)							宿泊施設タイプ(5区分)							
	旅館	リゾートホテル	ビジネスホテル	シティホテル	会社・団体の宿泊所	うち外国人実宿泊者数 ¹⁾	旅館	リゾートホテル	ビジネスホテル	シティホテル	会社・団体の宿泊所	シティアパートホテル	ビジネスホテル	シティホテル	会社・団体の宿泊所
平成23年4～6月計	67,398,680	18,083,110	8,784,270	26,902,350	9,796,820	1,295,540	106,190	179,880	506,300	722,240	7,670	179,880	506,300	722,240	7,670
北海道	4,347,220	1,266,290	658,370	1,511,960	812,690	27,520	31,100	33,550	16,500	28,920	310	33,550	16,500	28,920	310
青森県	763,150	241,520	45,500	408,540	56,280	0	140	90	880	430	0	90	880	430	0
岩手県	866,400	385,080	93,460	277,450	98,750	3,400	110	60	830	480	0	60	830	480	0
宮城県	1,543,100	561,710	104,090	721,660	96,410	18,120	2,910	270	1,870	480	0	270	1,870	480	0
秋田県	547,930	223,450	48,110	208,370	48,230	2,020	1,670	20	1,070	230	0	20	1,070	230	0
山形県	837,960	390,340	55,410	298,840	38,810	20,430	3,470	100	600	300	10	100	600	300	10
福島県	1,371,090	623,630	110,830	530,270	52,430	9,120	3,360	330	2,640	180	100	330	2,640	180	100
茨城県	666,000	121,230	22,390	451,680	62,350	7,500	10,690	20	7,880	2,660	0	20	7,880	2,660	0
栃木県	1,404,250	534,100	320,840	460,070	40,740	22,580	700	230	2,590	770	10	230	2,590	770	10
群馬県	1,398,490	678,590	245,060	397,690	37,110	17,230	3,380	930	1,520	400	0	930	1,520	400	0
埼玉県	593,700	74,220	32,270	379,750	79,740	1,180	330	140	2,680	1,380	0	140	2,680	1,380	0
千葉県	2,051,520	190,320	840,250	565,420	396,870	25,340	280	3,850	31,750	163,530	130	3,850	31,750	163,530	130
東京都	5,893,720	93,680	53,940	3,359,090	49,350	342,400	3,780	3,690	142,080	187,930	730	3,690	142,080	187,930	730
神奈川県	2,544,930	416,560	404,720	918,440	519,270	164,750	64,180	2,940	21,830	34,140	30	2,940	21,830	34,140	30
新潟県	1,597,630	732,890	114,990	622,780	89,590	14,420	460	30	3,020	2,220	0	30	3,020	2,220	0
富山県	612,290	233,590	54,270	257,740	50,610	10,450	650	4,690	3,350	4,740	0	4,690	3,350	4,740	0
石川県	1,246,430	485,740	66,740	521,050	134,060	12,660	1,940	330	5,320	14,110	0	330	5,320	14,110	0
福井県	551,880	307,820	24,240	168,010	25,080	8,040	2,580	2,390	930	250	0	2,390	930	250	0
山梨県	1,003,480	473,510	168,260	206,120	23,880	24,270	2,290	9,560	1,200	350	2,750	9,560	1,200	350	2,750
長野県	2,653,930	1,056,480	498,480	765,400	78,220	126,000	7,090	19,680	4,850	1,160	530	19,680	4,850	1,160	530
岐阜県	974,620	447,910	192,360	292,360	18,530	9,840	4,260	3,070	4,700	790	20	3,070	4,700	790	20
静岡県	3,022,880	1,039,760	657,560	942,720	148,390	152,060	1,990	7,490	5,150	5,900	60	7,490	5,150	5,900	60
愛知県	2,235,550	385,420	109,300	1,120,080	449,950	86,130	300	290	34,350	40,860	1,880	290	34,350	40,860	1,880
三重県	1,359,900	517,820	326,580	56,240	71,880	31,450	370	2,160	3,460	1,040	0	2,160	3,460	1,040	0
滋賀県	887,560	262,950	192,580	83,490	48,020	10,450	1,010	1,760	2,990	4,310	380	1,760	2,990	4,310	380
京都府	2,420,350	713,320	121,150	705,840	731,400	34,060	14,090	77,360	16,100	35,110	0	77,360	16,100	35,110	0
大阪府	3,463,370	86,160	304,070	1,957,800	952,130	23,160	610	14,570	92,200	107,620	30	14,570	92,200	107,620	30
兵庫県	2,023,050	671,440	260,830	615,410	343,570	78,510	1,790	1,890	7,350	14,770	20	1,890	7,350	14,770	20
奈良県	506,670	249,830	81,880	51,830	71,840	3,600	640	810	1,240	770	0	810	1,240	770	0
和歌山県	750,280	417,160	152,600	116,180	24,620	9,210	9,700	4,870	1,320	170	0	4,870	1,320	170	0
鳥取県	607,260	270,400	18,540	242,360	41,100	26,550	940	180	1,300	310	0	180	1,300	310	0
徳島県	574,870	269,240	7,900	217,610	35,560	4,860	440	10	1,410	60	0	1,410	60	0	0
高松県	896,950	234,740	70,340	377,650	144,940	5,990	6,320	1,660	2,180	1,950	0	1,660	2,180	1,950	0
山口県	1,452,340	241,440	122,060	756,210	231,210	21,670	2,430	930	9,650	6,530	50	930	9,650	6,530	50
広島県	719,400	286,410	55,650	301,540	45,890	2,190	1,670	80	3,270	290	0	80	3,270	290	0
徳島県	371,550	101,530	49,150	164,080	40,120	2,360	520	50	660	900	90	50	660	900	90
香川県	702,030	190,060	110,550	289,370	70,140	7,150	280	1,040	1,730	950	0	1,040	1,730	950	0
愛媛県	847,210	212,500	47,840	381,830	57,970	15,390	620	480	1,730	1,360	10	480	1,730	1,360	10
高知県	560,100	154,240	42,270	283,760	52,760	8,640	400	200	760	200	0	200	760	200	0
福岡県	2,420,710	160,510	178,500	1,497,780	459,270	53,960	1,370	11,620	26,450	30,150	520	11,620	26,450	30,150	520
佐賀県	531,850	220,770	41,920	205,100	16,650	3,100	1,150	350	1,380	210	0	350	1,380	210	0
長崎県	1,383,550	368,090	299,510	508,730	109,820	25,040	26,370	2,460	9,580	2,460	20	9,580	2,460	2,460	20
熊本県	1,435,250	526,130	161,220	582,370	102,070	3,930	3,170	7,700	4,860	1,500	0	7,700	4,860	1,500	0
大分県	1,194,920	477,950	290,090	338,190	48,230	29,700	28,090	15,160	5,660	790	0	15,160	5,660	790	0
宮崎県	542,090	75,540	23,910	360,480	61,990	1,200	820	2,250	750	270	0	750	2,250	750	270
鹿児島県	1,274,630	390,120	112,710	532,710	167,520	6,680	8,580	1,660	2,340	2,670	0	1,660	2,340	2,670	0
沖縄県	1,744,640	50,970	791,100	387,010	379,580	15,600	180	18,040	9,930	15,540	10	18,040	9,930	15,540	10
運輸局等(再掲) 2)															
北海道運輸局	4,347,220	1,266,290	658,370	1,511,960	812,690	27,520	31,100	33,550	16,500	28,920	310	33,550	16,500	28,920	310
東北運輸局	5,929,630	2,425,720	457,380	2,445,130	390,900	53,090	12,490	580	7,890	2,110	110	580	7,890	2,110	110
関東運輸局	15,556,090	2,582,210	2,087,710	6,738,270	3,270,710	312,200	9,770	21,360	211,530	391,160	3,650	21,360	211,530	391,160	3,650
北陸信越運輸局	6,110,280	2,508,690	734,470	2,166,970	352,470	163,530	10,140	10,950	16,740	22,230	530	10,950	16,740	22,230	530
中部運輸局	8,144,830	2,668,720	1,309,980	2,919,750	698,200	287,510	8,310	12,990	48,790	48,840	1,960	12,990	48,790	48,840	1,960
近畿運輸局	10,051,260	2,400,860	1,113,100	3,693,500	2,207,050	196,830	21,160	29,420	121,210	162,740	430	29,420	121,210	162,740	430
中国運輸局	4,250,840	1,302,230	274,480	1,895,380	498,690	61,260	37,080	2,850	5,800	17,810	50	2,850	5,800	17,810	50
四国運輸局	2,480,890	658,320	249,810	1,119,040	220,990	33,540	12,370	1,770	4,870	3,400	90	1,770	4,870	3,400	90
九州運輸局	8,783,010	2,219,100	1,107,870	4,025,350	965,550	144,450	16,660	48,380	51,020	38,140	540	48,380	51,020	38,140	540
沖縄総合事務局	1,744,640	50,970	791,100	387,010	379,580	15,600	180	18,040	9,930	15,540	10	18,040	9,930	15,540	10

1) 宿泊施設タイプ不詳及び簡易宿所を含む。
2) 長野県は北陸信越運輸局、福井県は中部運輸局に含まれる。

第5表 年、月(12区分及び四半期)、施設所在地(47区分及び運輸局等)、宿泊施設タイプ(5区分)別実宿泊者数(続き)

施設所在地(47区分及び運輸局等)	宿泊施設タイプ(5区分)					宿泊施設タイプ(5区分)					
	旅館	リゾートホテル	ビジネスホテル	シティホテル	会社・団体の宿泊所	うち外国人実宿泊者数 ¹⁾	旅館	リゾートホテル	ビジネスホテル	シティホテル	会社・団体の宿泊所
平成23年4月	19,436,870	4,745,410	2,282,650	8,521,330	2,834,660	318,420	17,190	22,550	112,210	152,850	1,310
北海道	997,800	271,180	111,100	408,740	184,990	7,340	960	2,390	1,900	2,050	30
青森県	180,060	49,810	7,800	106,780	13,250	330	0	10	220	80	0
岩手県	235,980	92,360	22,920	91,130	27,620	580	40	10	420	110	0
宮城県	431,300	139,980	30,010	218,890	8,240	630	30	10	510	60	0
秋田県	124,310	45,340	5,860	57,070	13,240	170	20	0	110	40	0
山形県	212,000	81,980	11,500	96,920	12,650	380	10	40	180	150	10
福島県	360,800	149,640	23,310	165,910	16,010	680	40	40	620	20	0
茨城県	207,130	27,310	3,980	155,130	20,570	900	50	10	300	550	0
栃木県	328,730	87,740	61,550	157,170	13,960	1,260	60	790	490	150	0
群馬県	349,040	145,850	55,370	128,980	9,870	590	60	50	700	150	0
埼玉県	187,970	20,950	10,100	23,700	23,700	830	0	0	580	230	0
千葉県	467,600	47,220	116,630	176,070	112,770	90	250	0	5,840	44,260	40
東京都	1,703,580	24,200	13,290	1,026,270	549,810	16,140	1,080	480	27,720	32,030	320
神奈川県	703,740	107,770	98,910	283,560	136,280	39,700	340	580	4,910	6,280	20
新潟県	424,840	164,870	26,680	199,760	25,480	1,560	80	20	950	520	0
富山県	177,000	65,180	12,740	79,760	13,990	1,290	100	380	450	360	0
石川県	354,070	131,690	15,920	162,330	35,520	3,110	450	90	1,180	1,330	0
福井県	159,880	85,440	6,540	51,930	9,070	330	0	200	0	60	0
山梨県	258,390	112,890	42,480	65,800	6,970	1,760	260	110	110	80	50
長野県	702,440	256,360	122,190	247,620	23,730	3,200	1,120	740	1,050	90	170
岐阜県	284,570	123,280	55,270	93,840	5,260	2,850	940	230	1,170	140	10
静岡県	861,890	263,770	186,690	304,330	46,950	4,260	380	970	1,230	960	0
愛知県	723,640	107,110	37,010	373,070	140,890	15,170	70	60	6,950	7,750	300
三重県	413,490	145,330	104,840	126,740	18,430	1,770	90	290	950	370	0
滋賀県	291,310	87,970	62,190	85,730	24,580	2,580	240	380	1,010	880	60
京都府	769,510	200,450	39,720	232,500	249,360	12,190	4,660	1,490	4,240	7,350	0
大阪府	1,128,490	28,450	91,850	656,020	299,380	52,540	180	1,140	21,050	27,790	0
兵庫県	648,060	208,000	85,580	203,920	107,800	26,810	550	190	2,010	2,870	10
奈良県	140,140	60,950	22,510	18,000	22,140	2,040	340	240	480	180	0
和歌山県	236,800	129,250	50,300	39,170	7,790	1,860	450	800	530	20	0
鳥取県	188,930	81,150	4,150	81,290	13,560	540	50	30	360	100	0
徳島県	163,490	71,590	1,860	10,270	68,150	360	0	300	20	20	0
岡山県	285,840	70,360	24,130	122,840	46,950	1,790	80	360	620	600	0
広島県	448,220	64,220	35,680	242,170	69,960	6,180	670	340	2,970	1,880	30
山口県	226,180	85,850	17,530	96,260	14,870	1,230	100	10	930	50	0
徳島県	127,090	34,450	16,290	56,350	13,690	770	180	20	190	300	30
香川県	232,950	67,130	34,970	96,180	21,510	1,020	90	190	430	300	0
愛媛県	246,150	65,650	16,540	120,370	18,470	5,060	220	50	680	470	10
高知県	177,510	47,730	13,760	89,620	15,260	370	130	30	190	20	0
福岡県	760,590	51,620	55,930	474,170	140,360	20,660	14,160	270	1,490	5,770	220
佐賀県	174,580	69,630	13,990	69,480	5,690	770	130	140	470	20	0
長崎県	400,130	106,680	76,530	161,110	29,270	6,790	630	860	3,920	980	10
熊本県	455,320	168,020	50,450	30,830	30,830	3,120	650	710	1,420	330	0
大分県	385,400	151,020	93,680	112,680	15,050	4,760	800	1,930	1,910	120	0
宮崎県	168,880	24,370	6,710	111,920	19,350	540	40	60	220	70	0
鹿児島県	381,700	109,810	34,520	168,060	51,010	1,960	310	180	1,960	540	0
沖縄県	549,370	13,870	252,020	124,920	119,650	12,920	40	5,150	3,080	4,000	0
運輸局等(再掲) 2)											
北海道運輸局	997,800	271,180	111,100	408,740	184,990	7,340	960	2,390	1,900	2,050	30
東北運輸局	1,544,480	559,110	101,390	736,700	15,080	2,780	110	90	2,060	460	10
関東運輸局	4,206,170	573,920	401,420	2,118,480	873,930	79,250	1,970	1,510	40,650	83,620	420
北陸信越運輸局	1,658,350	618,100	177,530	689,470	98,730	9,160	1,750	1,230	3,620	2,290	170
中部運輸局	2,443,470	724,930	390,350	949,910	220,600	24,360	1,550	1,560	10,500	9,270	310
近畿運輸局	3,214,300	715,050	352,140	1,235,350	711,050	68,190	6,410	4,230	29,320	39,080	80
中国運輸局	1,312,650	373,170	83,350	610,710	155,610	10,100	930	740	5,170	2,660	30
四国運輸局	783,690	214,950	81,550	362,520	68,940	12,180	630	290	1,480	1,100	40
九州運輸局	2,726,600	681,140	331,810	1,284,540	291,560	54,780	2,830	5,370	14,440	8,330	220
沖縄総合事務局	549,370	13,870	252,020	124,920	119,650	12,920	40	5,150	3,080	4,000	0

1) 宿泊施設タイプ不詳及び簡易宿所を含む。
2) 長野県は北陸信越運輸局、福井県は中部運輸局に含まれる。

第5表 年、月(12区分及び四半期)、施設所在地(47区分及び運搬局等)、宿泊施設タイプ(5区分)別実宿泊者数(続き)

施設所在地(47区分及び運搬局等)	宿泊施設タイプ(5区分)					宿泊施設タイプ(5区分)					
	旅館	リゾートホテル	ビジネスホテル	シティホテル	会社・団体の宿泊所	うち外国人実宿泊者数 ¹⁾	旅館	リゾートホテル	ビジネスホテル	シティホテル	会社・団体の宿泊所
平成23年5月	24,976,000	3,429,640	9,349,560	3,541,570	494,940	520,600	35,760	57,680	163,770	247,110	3,270
北海道	1,559,050	232,630	521,540	299,910	9,540	30,610	6,680	10,060	4,650	9,070	100
青森県	93,360	16,780	146,290	21,250	0	530	60	40	340	70	0
岩手県	314,290	32,330	32,330	34,260	1,490	330	30	0	230	70	0
宮城県	573,020	45,150	255,400	33,630	4,790	1,080	130	70	690	170	0
秋田県	222,480	18,970	72,830	16,670	5,500	300	70	10	160	50	0
山形県	300,850	21,730	96,280	20,630	7,640	490	120	40	220	100	0
福島県	501,330	46,180	184,450	18,090	3,300	1,160	70	0	1,050	40	0
茨城県	228,260	10,450	149,130	21,070	2,010	1,490	40	0	560	880	0
栃木県	566,050	138,250	156,490	13,270	9,340	1,830	270	130	860	200	0
群馬県	485,670	102,900	137,750	14,100	7,400	990	160	150	540	130	0
埼玉県	209,020	13,900	127,080	27,710	530	1,680	10	20	1,110	540	0
千葉県	776,050	80,450	339,530	138,930	9,920	65,720	80	1,430	8,760	55,370	40
東京都	2,030,860	41,190	1,123,650	752,380	16,250	116,430	1,330	1,470	46,550	65,780	200
神奈川県	944,150	165,560	313,730	191,600	68,240	21,050	640	1,160	7,410	10,370	10
新潟県	600,400	291,380	211,610	31,860	5,300	2,170	230	10	1,080	800	0
富山県	234,990	24,400	90,540	19,650	4,040	7,020	360	2,290	1,760	2,620	0
石川県	473,690	186,310	190,570	53,250	5,380	9,860	810	100	2,440	6,360	0
福井県	203,970	116,620	9,770	8,470	2,960	1,500	1,060	0	340	100	0
山梨県	401,340	193,680	69,500	73,280	9,110	5,020	780	1,960	350	90	880
長野県	1,064,740	442,850	214,440	259,840	54,930	8,470	2,940	8,470	1,870	400	120
岐阜県	372,080	174,450	102,650	28,270	3,700	5,790	1,660	1,400	1,750	380	0
静岡県	1,156,620	419,020	256,590	51,340	63,630	5,760	560	1,120	1,610	1,610	0
愛知県	787,460	132,970	38,340	160,300	32,960	30,530	70	80	13,460	15,290	1,360
三重県	539,900	214,200	129,720	20,030	1,250	2,960	170	1,020	1,250	480	0
滋賀県	336,050	99,460	87,670	33,210	16,890	3,680	350	490	930	1,590	320
京都府	896,580	272,860	47,350	265,360	12,020	24,810	5,290	2,050	4,760	10,670	0
大阪府	1,911,530	30,600	60,020	333,050	8,100	68,220	190	3,670	26,840	34,720	10
兵庫県	741,860	262,890	213,440	122,100	27,530	8,360	590	430	2,510	4,800	10
奈良県	202,900	104,710	29,450	28,290	1,510	1,690	120	390	440	260	0
和歌山県	289,580	161,350	59,410	8,460	3,570	2,780	880	1,130	480	100	0
鳥取県	225,930	107,460	5,550	15,030	10,050	840	340	60	340	110	0
島根県	221,530	105,920	3,170	13,910	1,670	1,070	300	10	740	10	0
岡山県	334,950	89,060	27,700	53,310	1,760	2,090	80	770	740	460	0
広島県	529,980	97,930	288,400	85,940	5,880	7,290	890	320	3,350	2,400	10
山口県	264,450	111,360	18,470	16,550	760	2,450	1,110	10	1,210	120	0
徳島県	136,400	40,790	56,920	13,840	1,300	790	160	10	230	260	40
香川県	266,470	75,290	41,430	26,390	3,370	1,300	70	450	490	280	0
愛媛県	83,170	18,360	14,660	21,910	6,250	1,710	290	250	640	420	0
高知県	216,720	63,340	104,670	20,650	3,080	600	180	110	270	40	0
福岡県	883,190	63,400	537,230	169,110	17,150	27,600	610	4,480	9,640	12,520	160
佐賀県	201,860	16,780	71,590	6,290	8,570	1,060	450	80	500	20	0
長崎県	539,910	143,640	186,410	46,080	7,190	8,770	1,180	3,700	2,980	910	0
熊本県	556,180	213,590	205,940	38,660	1,480	6,790	1,420	3,190	1,660	510	0
大分県	453,140	189,060	106,690	18,820	13,000	9,160	2,250	4,540	2,130	230	0
宮崎県	200,420	30,370	128,170	22,570	700	750	30	220	330	60	0
鹿児島県	495,660	161,100	46,060	65,160	2,610	193,910	610	280	810	800	0
沖縄県	600,610	17,790	274,890	131,360	5,330	13,480	50	5,380	2,730	4,840	0
運搬局等(再掲) 2)											
北海道運搬局	1,559,050	232,630	521,540	299,910	9,540	30,610	6,680	10,060	4,650	9,070	100
東北運搬局	2,178,770	943,730	181,050	136,570	47,660	3,890	480	170	2,680	500	0
関東運搬局	5,704,450	1,068,010	2,276,120	1,168,170	121,550	214,210	3,300	6,320	66,130	133,360	1,130
北陸信越運搬局	2,373,820	1,013,980	313,680	133,040	69,640	27,510	4,340	5,520	7,130	10,180	120
中部運搬局	3,060,030	1,057,260	1,020,570	247,840	116,690	46,530	3,520	3,620	18,420	17,870	1,370
近畿運搬局	3,658,510	932,080	420,770	1,272,600	69,620	109,530	7,430	8,160	35,970	52,140	340
中国運搬局	1,576,840	511,720	100,810	184,740	20,110	13,730	2,730	1,150	6,380	3,100	10
四国運搬局	933,570	262,580	95,040	82,790	14,000	4,410	700	820	1,630	1,000	40
九州運搬局	3,330,360	888,720	441,750	366,700	50,700	56,690	6,550	16,500	18,030	15,060	160
沖縄総合事務局	600,610	17,790	274,890	131,360	5,330	13,480	50	5,380	2,730	4,840	0

1) 宿泊施設タイプ不詳及び簡易宿舎を含む。

2) 長野県は北陸信越運搬局、福井県は中部運搬局に含まれる。

第5表 年、月(12区分及び四半期)、施設所在地(47区分及び運輸局等)、宿泊施設タイプ(5区分)別実宿泊者数(続き)

施設所在地(47区分及び運輸局等)	宿泊施設タイプ(5区分)					宿泊施設タイプ(5区分)					
	旅館	リゾートホテル	ビジネスホテル	シティホテル	会社・団体の宿泊所	うち外国人実宿泊者数 ¹⁾	旅館	リゾートホテル	ビジネスホテル	シティホテル	会社・団体の宿泊所
平成23年6月	22,985,810	3,071,900	9,031,460	3,420,600	419,720	722,050	53,240	99,650	230,310	322,280	3,100
北海道	1,790,370	314,630	581,680	327,790	10,290	72,570	23,460	21,100	9,940	17,810	170
青森県	300,350	20,920	155,470	21,780	0	720	80	40	310	280	0
岩手県	316,140	38,320	93,550	36,870	1,260	590	40	50	180	310	0
宮城県	538,770	199,250	238,920	247,880	5,090	1,200	160	200	680	260	0
秋田県	217,080	23,280	78,480	18,330	1,410	1,200	160	30	800	140	0
山形県	325,070	22,170	105,640	13,480	8,560	600	70	30	200	50	0
福島県	508,960	233,700	179,900	18,330	3,930	1,520	250	0	980	120	100
茨城県	230,620	48,940	147,430	20,710	4,520	8,300	40	10	7,020	1,240	0
栃木県	509,440	209,690	121,040	13,520	9,170	2,030	370	70	940	420	10
群馬県	500,790	255,760	130,970	13,140	5,370	1,800	260	720	580	220	0
埼玉県	196,710	24,760	127,140	28,320	2,060	2,620	320	120	990	610	0
千葉県	807,840	62,660	384,090	145,180	8,470	83,430	110	2,170	17,160	63,900	50
東京都	2,159,250	28,300	1,209,180	808,560	16,950	163,300	1,380	1,740	67,810	90,120	220
神奈川県	897,040	143,230	321,160	191,380	56,220	30,330	780	1,210	9,510	17,490	10
新潟県	572,400	276,650	211,410	32,250	5,550	2,060	150	0	1,000	900	0
富山県	200,290	17,140	87,440	16,970	2,820	5,350	190	2,030	1,350	1,770	0
石川県	418,670	167,740	167,960	45,280	3,730	8,950	680	130	1,700	6,420	0
福井県	188,020	105,760	58,570	7,530	3,580	750	260	0	400	190	0
山梨県	343,740	166,940	67,060	7,810	9,820	12,600	1,250	7,490	740	190	1,820
長野県	886,750	357,270	161,840	26,210	42,950	8,010	3,040	3,040	2,050	680	230
岐阜県	317,980	150,170	60,440	5,580	3,070	5,170	1,660	1,440	1,770	270	10
静岡県	1,004,380	356,970	214,270	50,100	51,890	12,600	1,050	5,390	2,310	3,330	60
愛知県	724,450	115,340	33,960	148,770	26,040	32,540	160	140	14,130	17,830	220
三重県	406,510	158,290	122,200	17,780	7,600	2,460	110	850	1,270	190	0
滋賀県	260,200	75,520	73,050	11,380	12,970	4,190	420	890	1,040	1,840	0
京都府	754,270	240,010	34,080	216,680	4,140	32,520	4,140	1,990	7,100	17,090	0
大阪府	1,143,350	27,110	641,760	319,700	8,790	102,400	240	9,760	44,310	45,110	10
兵庫県	633,120	200,550	198,050	113,670	24,170	11,860	640	1,270	2,840	7,100	0
奈良県	163,630	84,170	29,920	21,410	810	1,590	180	180	320	330	0
和歌山県	223,890	126,370	37,270	6,370	2,430	5,060	1,700	2,940	310	50	0
鳥取県	192,420	8,840	76,670	12,510	10,020	1,350	560	90	600	110	0
島根県	189,850	91,740	70,370	11,380	1,550	530	100	10	380	20	0
岡山県	276,160	75,330	118,090	44,680	2,010	2,440	160	530	830	890	0
広島県	474,140	79,290	245,630	75,310	6,530	7,150	870	270	3,330	2,240	10
山口県	228,780	89,200	97,300	14,470	640	1,770	450	60	1,130	130	0
徳島県	108,070	26,300	50,800	12,580	520	800	180	30	240	340	20
香川県	202,620	47,640	34,150	89,950	1,270	1,680	120	390	810	360	0
愛媛県	287,080	63,680	12,940	17,590	4,090	1,230	100	180	410	470	0
高知県	165,870	43,170	89,480	16,850	1,490	580	90	50	300	140	0
福岡県	776,940	45,490	486,390	149,790	16,150	28,800	490	5,640	11,040	11,360	140
佐賀県	155,410	63,580	11,160	4,670	7,530	1,270	570	120	420	160	0
長崎県	443,510	117,770	93,020	34,470	4,670	10,810	960	6,520	2,690	570	10
熊本県	423,750	144,520	189,320	32,590	1,140	7,520	1,100	3,800	1,780	760	0
大分県	356,380	137,870	89,710	104,080	7,510	14,170	3,400	8,690	1,620	440	0
宮崎県	172,790	20,800	7,530	20,070	230	960	60	540	190	140	0
鹿児島県	397,270	119,210	51,350	170,750	1,750	4,060	700	1,210	800	1,330	0
沖縄県	594,660	19,320	264,190	128,580	4,450	19,170	100	7,520	4,120	6,700	0
運輸局等(再掲) 2)											
北海道運輸局	1,790,370	314,630	581,680	327,790	10,290	72,570	23,460	21,100	9,940	17,810	170
東北運輸局	2,206,380	174,950	860,410	144,710	20,250	5,820	660	320	3,150	1,160	100
関東運輸局	5,645,470	940,270	2,343,660	1,228,620	111,400	303,870	4,500	13,530	104,750	174,180	2,100
北陸信越運輸局	2,078,120	876,620	724,560	120,710	24,370	24,370	4,060	4,210	5,970	9,770	240
中部運輸局	2,641,340	886,530	408,620	229,770	92,180	53,520	3,240	7,820	19,880	21,710	280
近畿運輸局	3,178,460	753,730	340,200	705,530	59,020	157,630	7,320	17,030	55,920	71,520	20
中国運輸局	1,361,340	417,340	608,060	158,350	20,740	13,240	2,140	960	6,260	3,390	20
四国運輸局	763,630	180,790	350,030	69,260	7,360	4,290	490	1,760	1,620	1,310	20
九州運輸局	2,726,060	649,240	334,310	307,300	38,980	67,600	7,270	26,520	18,540	14,750	160
沖縄総合事務局	594,660	19,320	264,190	128,580	4,450	19,170	100	7,520	4,120	6,700	0

1) 宿泊施設タイプ不詳及び簡易宿所を含む。

2) 長野県は北陸信越運輸局、福井県は中部運輸局に含まれる。

第5表 年、月(12区分及び四半期)、施設所在地(47区分及び運搬局等)、宿泊施設タイプ(5区分)別実宿泊者数(続き)

施設所在地(47区分及び運搬局等)	宿泊施設タイプ(5区分)							宿泊施設タイプ(5区分)						
	実宿泊者数 1)	旅館	リゾート ホテル	ビジネス ホテル	シティ ホテル	会社・団体の 宿泊所	うち外国人 実宿泊者数 1)	旅館	リゾート ホテル	ビジネス ホテル	シティ ホテル	会社・団体の 宿泊所		
平成23年7～9月 計	93,453,040	24,813,420	15,617,640	32,437,500	12,941,100	1,890,100	3,021,220	239,560	407,120	930,970	1,310,240	7,920		
北海道	6,930,120	1,878,590	1,084,920	2,325,580	1,442,670	49,950	310,150	96,580	62,350	54,320	93,530	1,290		
青森県	1,150,250	393,000	111,310	533,990	84,660	0	5,540	930	570	990	900	0		
岩手県	1,363,390	561,660	286,700	353,420	131,890	4,970	3,130	750	600	990	790	0		
宮城県	1,782,570	469,280	206,290	858,830	241,140	8,230	8,230	4,000	810	3,950	2,610	410		
秋田県	977,710	473,980	194,890	214,570	66,730	2,890	2,890	1,480	330	450	510	30		
山形県	1,252,670	615,290	81,180	418,600	45,670	25,000	2,600	520	220	1,460	390	0		
福島県	1,773,900	723,700	211,820	703,900	64,570	12,300	2,470	120	270	1,410	400	0		
茨城県	841,990	246,180	34,390	461,690	77,130	15,470	9,170	240	0	5,360	3,480	0		
栃木県	2,349,200	1,061,510	563,730	523,810	39,890	15,730	15,730	2,950	1,000	7,890	1,000	20		
群馬県	2,203,540	1,117,860	562,580	388,080	48,280	18,300	7,220	1,580	3,140	1,690	820	0		
埼玉県	692,650	110,050	53,150	420,200	73,310	1,930	7,430	100	360	5,980	980	0		
千葉県	3,820,150	363,510	1,950,430	792,070	547,110	50,490	323,380	330	13,010	59,810	249,890	50		
東京都	7,564,490	157,840	124,470	4,142,600	2,812,700	49,650	698,210	3,360	7,590	277,810	377,260	920		
神奈川県	3,587,690	675,520	753,850	1,073,890	662,630	272,090	103,210	5,780	7,290	38,000	49,300	40		
新潟県	2,397,630	1,166,660	321,630	743,700	113,930	21,080	10,840	2,020	1,040	4,120	3,650	0		
富山県	940,430	304,880	95,210	404,670	63,380	7,760	7,760	800	270	2,500	3,960	0		
石川県	1,562,060	680,030	85,150	579,850	149,020	23,760	21,630	3,780	2,360	5,110	9,930	10		
福井県	853,730	472,390	52,250	36,480	8,700	6,930	6,930	4,270	30	2,150	480	0		
山梨県	2,351,360	808,350	447,370	309,860	18,300	65,300	74,970	6,010	46,610	4,140	240	70		
長野県	5,230,760	1,804,130	1,398,370	951,050	86,680	244,310	36,350	8,000	17,600	6,610	1,720	50		
岐阜県	1,387,550	704,680	270,340	327,820	31,070	14,210	31,500	12,420	5,280	9,920	2,260	60		
静岡県	4,720,550	1,576,150	1,284,690	1,155,150	184,090	268,530	51,890	4,310	23,720	8,290	14,830	70		
愛知県	2,569,120	451,370	164,890	1,164,700	573,120	86,520	119,650	1,290	1,200	48,040	67,640	850		
三重県	1,859,210	619,630	550,660	511,450	62,470	12,530	12,700	1,570	5,170	4,350	1,610	0		
滋賀県	979,150	204,850	200,560	283,780	101,580	101,580	12,890	1,880	3,210	3,210	4,440	210		
京都府	2,670,010	584,180	166,630	866,850	774,960	29,590	158,850	25,890	8,460	30,870	69,260	20		
大阪府	4,400,890	80,490	312,720	2,208,970	1,467,480	9,730	620	29,550	178,590	204,750	204,750	220		
兵庫県	2,698,590	815,690	330,060	811,840	522,150	94,300	60,940	3,510	3,200	12,530	40,900	220		
奈良県	482,910	206,960	89,650	66,950	65,600	2,170	6,190	510	1,820	1,560	1,870	0		
和歌山県	1,216,250	604,590	279,560	158,990	21,400	22,750	13,010	5,160	6,030	1,620	30	10		
鳥取県	755,140	359,880	48,880	254,890	50,580	14,030	6,380	2,070	470	2,770	680	330		
島根県	701,300	316,000	19,720	250,940	34,600	3,280	2,580	1,120	10	1,260	140	0		
岡山県	1,092,640	259,640	114,490	431,800	167,030	6,650	12,720	760	3,470	5,460	3,030	0		
広島県	1,690,990	258,170	129,940	855,680	301,900	27,800	27,460	3,090	1,060	11,670	10,340	330		
山口県	894,170	374,910	65,470	383,740	32,880	1,650	5,600	2,330	70	2,900	260	0		
徳島県	422,920	130,280	6,200	203,930	76,910	3,180	4,580	800	60	1,040	2,500	70		
香川県	759,300	189,570	112,710	329,540	83,560	3,180	7,540	990	1,340	4,230	940	0		
愛媛県	937,230	260,310	43,920	369,240	64,970	18,910	6,740	1,300	320	2,190	2,700	10		
高知県	728,410	186,820	63,440	334,570	61,910	5,300	2,430	500	450	930	400	30		
福岡県	2,865,800	175,520	267,070	1,718,760	471,890	65,930	119,550	1,520	20,510	53,620	36,310	2,330		
佐賀県	607,390	239,450	46,700	224,120	14,290	25,050	5,670	2,300	1,370	1,330	660	0		
長崎県	1,626,370	355,340	403,710	578,110	127,820	31,430	59,880	2,920	34,650	16,380	5,320	30		
熊本県	1,740,930	593,260	227,650	600,900	95,550	6,250	45,150	5,940	13,100	6,300	2,630	20		
大分県	1,386,460	515,510	434,530	313,390	54,750	43,270	47,500	12,720	26,380	6,920	1,420	0		
宮崎県	650,030	89,870	53,670	379,990	92,980	7,410	6,090	240	1,500	1,080	3,080	0		
鹿児島県	1,442,520	436,520	149,690	624,260	175,290	3,820	14,020	3,080	1,640	3,880	5,140	0		
沖縄県	2,530,930	139,400	1,190,430	573,090	479,440	11,480	97,680	770	48,420	23,280	23,970	400		
運搬局等(再掲) 2)														
北海道運搬局	6,930,120	1,878,590	1,084,920	2,325,580	1,442,670	49,950	310,150	96,580	62,350	54,320	93,530	1,290		
東北運搬局	8,300,490	3,236,900	1,092,180	3,083,110	579,590	69,300	24,770	4,180	2,790	11,270	5,580	440		
関東運搬局	23,411,060	4,540,820	4,489,970	8,112,200	4,279,340	523,950	1,239,320	20,350	78,990	400,680	684,290	1,100		
北陸信越運搬局	10,130,890	3,955,700	1,900,350	2,679,260	413,010	296,490	76,580	14,590	21,270	18,340	19,250	60		
中部運搬局	11,400,160	3,824,230	2,322,820	3,413,730	887,230	449,490	222,660	23,860	35,410	72,740	86,830	980		
近畿運搬局	12,447,800	2,496,760	1,379,170	3,437,370	2,953,180	223,110	676,180	33,660	31,500	228,380	321,240	500		
中国運搬局	5,134,230	1,568,590	378,500	2,177,050	586,980	53,420	54,740	9,360	5,080	24,060	14,440	660		
四国運搬局	2,847,850	766,980	226,280	1,237,280	297,750	29,750	21,290	8,390	2,170	8,390	6,550	120		
九州運搬局	10,319,510	2,405,460	1,583,020	4,438,920	1,032,580	183,170	297,870	28,710	99,140	89,520	54,560	2,380		
沖縄総合事務局	2,530,930	139,400	1,190,430	573,090	479,440	11,480	97,680	770	48,420	23,280	23,970	400		

1) 宿泊施設タイプ不詳及び備考欄を含まず。
2) 長野県は北陸信越運搬局、福井県は中部運搬局に含まれる。

第5表 年、月（12区分及び四半期）、施設所在地（47区分及び運輸局等）、宿泊施設タイプ（5区分）別実宿泊者数（続き）
並びに年、月（12区分及び四半期）、施設所在地（47区分及び運輸局等）、宿泊施設タイプ（5区分）別外国人実宿泊者数（続き）

施設所在地(47区分 及び運輸局等)	宿泊施設タイプ(5区分)					宿泊施設タイプ(5区分)					
	旅館	リゾート ホテル	ビジネス ホテル	シティ ホテル	会社・団体の 宿泊所	うち外国人 実宿泊者数 1)	旅館	リゾート ホテル	ビジネス ホテル	シティ ホテル	会社・団体の 宿泊所
平成23年7月	28,252,110	7,242,370	4,486,400	10,202,910	3,984,880	563,410	83,340	149,770	311,180	459,750	3,120
北海道	2,200,340	592,860	343,300	758,540	443,830	118,690	37,770	24,960	19,270	34,970	520
青森県	355,740	116,760	35,140	170,420	26,230	0	190	160	920	270	0
岩手県	423,770	174,460	82,160	114,810	42,820	1,390	100	30	390	190	0
宮城県	575,040	158,330	54,710	284,750	58,130	6,690	110	30	1,380	810	70
秋田県	283,930	131,680	51,120	70,230	22,030	850	550	70	110	110	0
山形県	399,290	191,250	25,130	129,040	14,450	9,310	160	40	310	140	0
福島県	580,380	246,300	54,630	230,490	20,510	830	80	40	480	110	0
茨城県	254,140	68,350	10,260	144,910	23,430	2,990	80	0	1,570	1,260	0
栃木県	679,750	303,740	163,340	157,220	12,460	14,280	540	110	2,650	990	10
群馬県	636,660	322,820	161,620	116,130	14,400	1,950	300	980	480	200	0
埼玉県	206,470	30,380	13,910	21,730	50	500	50	20	1,830	380	0
千葉県	1,138,230	100,120	552,800	173,410	15,320	109,550	80	4,530	19,470	85,310	10
東京都	2,400,760	45,680	35,120	1,342,730	881,030	15,380	780	2,510	88,040	126,560	270
神奈川県	1,093,220	193,370	224,720	342,770	207,910	37,420	2,040	2,510	13,500	18,500	10
新潟県	728,470	354,210	86,800	236,860	36,190	6,210	640	910	1,210	1,220	0
富山県	262,800	83,870	28,020	117,040	18,360	1,890	240	90	620	1,550	0
石川県	187,600	87,670	20,810	164,200	40,810	6,700	1,480	950	1,480	3,480	0
福井県	248,900	136,640	14,220	75,530	3,350	940	150	20	590	190	0
山梨県	668,750	227,590	122,820	90,430	5,080	18,140	2,420	17,850	1,370	80	70
長野県	1,501,630	510,520	392,090	285,550	26,390	13,860	2,370	8,090	1,890	550	40
岐阜県	410,510	206,290	76,920	102,560	9,210	4,760	4,370	1,990	4,060	830	10
静岡県	1,347,170	415,870	351,600	364,460	60,360	80,090	1,560	8,200	2,980	5,050	30
愛知県	805,010	131,710	50,360	368,080	183,880	26,110	250	330	16,440	23,720	460
三重県	51,980	175,550	151,250	154,790	18,690	19,070	340	1,160	1,650	400	0
滋賀県	287,650	58,190	32,160	82,410	32,160	5,060	790	1,100	1,090	1,720	70
京都府	799,710	170,430	46,350	266,670	228,850	9,920	8,620	3,680	11,590	27,400	0
大阪府	1,372,550	22,560	90,510	456,610	2,790	158,450	240	14,660	65,050	74,350	0
兵庫県	829,430	244,900	99,660	252,240	157,480	31,550	1,350	1,380	3,760	14,460	40
奈良県	152,800	71,660	29,130	18,730	16,960	590	140	950	450	530	0
和歌山県	359,800	185,260	82,900	46,520	7,570	6,860	4,710	2,210	600	10	0
鳥取県	227,950	107,290	13,280	78,290	14,830	5,250	990	150	730	180	0
徳島県	214,000	93,440	6,430	77,540	9,370	720	300	30	380	30	0
高松県	312,320	71,960	30,330	127,710	46,980	2,070	320	1,100	1,560	1,010	0
岡山県	521,780	73,250	39,280	268,720	91,850	7,440	930	1,000	3,990	3,530	30
広島県	263,070	105,610	19,080	115,030	9,760	550	580	10	910	60	0
山口県	126,400	35,730	1,730	64,810	23,030	570	300	20	450	820	0
徳島県	216,550	47,580	32,080	101,500	24,200	900	220	310	1,420	310	0
香川県	294,390	71,520	12,650	117,180	20,430	5,300	480	170	670	660	0
愛媛県	203,150	51,210	17,240	97,240	18,000	1,410	190	150	260	160	0
高知県	916,530	54,870	77,360	557,660	149,240	25,710	400	6,400	18,050	13,320	1,450
福岡県	1,908,440	68,820	13,570	74,080	4,480	8,800	670	850	390	380	0
佐賀県	495,330	109,760	115,160	175,320	35,170	9,730	970	13,560	4,450	1,050	30
長崎県	488,940	161,770	60,480	188,350	28,960	16,340	2,220	4,340	2,140	900	0
熊本県	391,050	139,150	114,800	100,680	16,240	11,710	3,870	5,640	1,940	250	0
大分県	206,630	27,190	15,310	125,630	28,760	2,420	100	610	1,320	1,320	0
宮崎県	436,190	122,130	42,290	198,480	52,810	4,800	890	1,270	2,050	2,050	0
鹿児島県	775,400	42,160	361,740	182,550	139,810	3,710	310	15,970	7,010	8,430	0
沖縄県	2,200,340	592,860	343,300	758,540	443,830	16,040	37,770	24,960	19,270	34,970	520
北海道運輸局	2,618,140	1,018,780	302,890	999,730	184,160	21,350	1,200	400	3,580	1,630	0
東北運輸局	7,077,980	1,292,060	1,284,580	2,562,290	1,339,450	151,090	6,290	28,640	128,910	233,270	370
関東運輸局	2,929,630	1,136,190	644,360	803,640	121,740	80,730	4,720	10,040	5,200	6,790	40
北陸信越運輸局	3,343,570	1,066,060	547,720	1,362,520	282,170	133,380	6,660	11,700	25,720	30,180	500
中部運輸局	3,801,940	753,010	410,760	1,362,520	899,640	69,880	3,110	23,980	82,530	118,460	110
近畿運輸局	1,539,110	451,540	108,390	172,780	172,780	16,450	3,110	1,470	7,570	4,800	30
中国運輸局	840,490	206,030	63,700	380,730	85,650	8,180	1,180	640	2,800	1,950	0
四国運輸局	3,125,500	683,690	438,970	1,420,190	315,650	62,590	9,120	31,970	28,590	19,280	1,480
九州運輸局	775,400	42,160	361,740	182,550	139,810	3,710	310	15,970	7,010	8,430	0

1) 宿泊施設タイプ不詳及び簡易宿所を含む。
2) 長野県は北陸信越運輸局、福井県は中部運輸局に含まれる。

第5表 年、月(12区分及び四半期)、施設所在地(47区分及び運搬局等)、宿泊施設タイプ(5区分)別実宿泊者数(続き)

施設所在地(47区分及び運搬局等)	宿泊施設タイプ(5区分)							宿泊施設タイプ(5区分)							
	旅館	リゾートホテル	ビジネスホテル	シティホテル	会社・団体の宿泊所	うち外国人実宿泊者数 ¹⁾	旅館	リゾートホテル	ビジネスホテル	シティホテル	会社・団体の宿泊所	シティアパホテル	ビジネスホテル	シティホテル	会社・団体の宿泊所
平成23年8月	37,741,840	10,737,450	6,881,640	11,712,970	4,814,900	871,790	1,032,010	87,010	140,350	321,430	429,890	2,530			
北海道	2,518,820	676,290	422,600	815,120	524,550	19,240	118,120	35,110	25,630	20,640	35,860	390			
青森県	442,930	158,740	42,740	196,590	32,010	0	1,910	260	180	1,060	250	0			
岩手県	537,210	224,690	126,010	47,580	128,330	1,870	940	360	340	340	180	0			
宮城県	633,190	172,440	82,040	292,460	62,950	10,240	3,240	1,400	420	1,270	1,180	230			
秋田県	204,550	84,370	40,610	26,220	19,500	900	900	500	100	220	80	0			
山形県	495,620	249,290	37,280	159,420	16,370	9,340	1,010	150	100	570	180	0			
福島県	650,230	276,220	92,450	237,130	21,840	3,900	510	100	380	100	110	0			
茨城県	335,290	115,760	15,160	166,780	28,940	5,400	2,690	100	1,760	830	830	0			
栃木県	1,005,360	452,910	258,650	200,640	14,180	23,580	3,970	1,020	100	1,950	320	10			
群馬県	934,480	467,610	251,520	149,040	18,040	9,740	2,340	800	650	610	280	0			
埼玉県	268,700	50,820	26,910	146,490	27,940	990	2,470	300	300	2,110	300	0			
千葉県	1,544,700	177,920	801,650	206,930	206,930	23,290	116,420	230	5,000	21,440	89,720	20			
東京都	2,631,630	76,510	306,470	989,080	17,690	17,690	219,600	1,180	2,400	90,690	115,220	170			
神奈川県	1,423,850	286,870	318,140	384,730	247,390	129,260	32,760	1,580	2,020	12,560	15,290	20			
新潟県	1,049,610	529,300	174,030	277,140	43,970	9,410	3,480	880	60	1,420	1,110	0			
富山県	385,430	133,910	40,110	150,390	23,320	3,340	2,560	310	40	830	1,300	0			
石川県	640,760	297,200	40,540	215,970	57,080	11,010	6,670	690	690	1,480	3,100	0			
福井県	397,380	238,710	26,300	96,460	16,300	3,750	4,580	3,590	0	770	220	0			
山梨県	1,146,010	375,620	203,340	124,970	7,890	30,950	31,370	1,510	16,120	1,690	170	0			
長野県	2,397,590	843,350	661,480	333,530	11,940	11,940	2,690	5,040	5,040	2,500	750	0			
岐阜県	582,960	301,990	120,480	119,660	12,750	6,270	10,540	4,370	1,370	3,300	880	30			
静岡県	2,166,220	768,400	623,040	429,160	68,090	126,640	17,960	1,400	8,370	2,890	4,890	20			
愛知県	983,000	210,930	74,570	398,130	208,600	37,910	40,390	530	470	13,770	23,170	180			
三重県	898,800	295,250	276,380	199,220	24,350	40,710	4,890	1,030	1,790	1,420	650	0			
滋賀県	428,110	90,970	86,400	114,030	41,600	31,760	4,490	610	1,340	1,340	1,300	120			
京都府	1,033,780	219,790	72,270	317,380	294,990	12,510	49,910	8,150	2,340	9,660	20,920	0			
大阪府	1,687,500	376,330	126,140	835,160	561,500	6,440	140,260	1,150	8,320	62,920	64,540	20			
兵庫県	1,133,720	366,210	146,940	307,480	208,870	42,140	20,690	1,170	1,010	4,600	13,860	70			
奈良県	213,590	88,030	39,890	26,390	27,060	940	1,950	220	470	550	450	0			
和歌山県	609,580	296,900	142,820	68,320	7,880	12,250	4,830	2,020	2,150	550	280	0			
鳥取県	316,900	160,620	20,440	96,690	20,220	4,950	1,850	450	130	1,040	230	0			
徳島県	285,420	133,310	8,520	93,380	13,880	1,180	920	300	430	430	90	0			
岡山県	448,250	117,410	52,700	152,550	63,910	2,880	4,790	290	1,550	1,890	1,060	0			
広島県	648,100	105,400	54,650	309,350	114,640	13,110	10,040	1,210	410	4,240	3,450	260			
山口県	347,720	156,680	25,900	137,050	12,820	570	2,270	1,010	60	1,130	50	0			
徳島県	175,640	62,470	2,890	77,060	31,100	1,290	980	240	10	320	380	30			
香川県	331,440	91,640	55,110	125,030	35,030	1,530	2,700	470	260	1,650	280	0			
愛媛県	360,440	107,320	20,010	130,590	24,310	8,260	2,360	360	50	910	1,040	0			
高知県	324,480	86,120	31,830	133,290	25,770	2,580	880	90	200	400	90	0			
福岡県	1,050,320	70,980	110,640	594,110	171,620	27,800	41,350	570	7,560	19,810	10,620	700			
佐賀県	239,660	98,360	19,800	80,080	5,770	9,220	2,000	980	240	590	170	0			
長崎県	679,360	139,450	183,760	223,650	53,030	12,290	24,820	1,350	12,850	7,220	3,060	0			
熊本県	2,046,350	1,120,860	1,120,860	1,242,630	330,080	215,270	78,360	10,920	14,000	24,150	29,810	220			
大分県	702,260	243,690	104,920	209,840	35,350	3,070	15,440	2,070	4,300	2,150	710	20			
宮崎県	577,320	222,730	192,140	109,380	21,440	19,670	16,260	4,900	8,610	2,210	510	0			
鹿児島県	242,950	35,820	24,680	131,430	35,090	4,260	2,310	70	550	460	1,090	0			
沖縄県	553,070	175,780	67,510	223,000	68,310	5,000	5,000	1,100	1,490	1,760	1,760	0			
沖縄県	915,570	44,680	437,050	200,310	180,830	4,130	34,660	210	17,350	8,160	8,300	250			
運搬局等(再掲) 2)															
北海道運搬局	2,518,820	676,290	422,600	815,120	524,550	19,240	118,120	35,110	25,630	20,640	35,860	390			
東北運搬局	3,166,100	1,285,920	464,880	1,094,330	206,980	27,300	8,510	1,390	970	3,830	1,980	230			
関東運搬局	9,290,020	2,004,030	1,930,410	2,853,060	1,540,390	240,910	411,630	6,450	26,320	132,810	222,040	220			
北陸信越運搬局	4,473,390	1,803,760	916,160	1,012,300	157,890	145,860	24,660	5,120	5,840	6,220	6,250	0			
中部運搬局	4,988,350	1,815,280	1,120,860	1,242,630	330,080	215,270	78,360	10,920	12,000	24,150	29,810	220			
近畿運搬局	5,106,270	1,099,710	614,200	1,668,760	1,141,890	104,240	222,130	12,330	14,980	79,610	101,070	220			
中国運搬局	2,046,350	673,420	192,870	1,141,890	225,470	68,870	19,870	3,280	2,150	8,720	4,890	260			
四国運搬局	1,192,010	347,550	109,840	465,910	116,220	13,660	6,920	1,160	520	3,270	1,790	30			
九州運搬局	4,044,940	986,810	703,450	1,571,480	390,610	78,500	107,160	11,050	34,600	34,020	17,910	710			
沖縄総合事務局	915,570	44,680	437,050	200,310	180,830	4,130	34,660	210	17,350	8,160	8,300	250			

1) 宿泊施設タイプ不詳及び簡易宿所を含む。
2) 長野県は北陸信越運搬局、福井県は中部運搬局に含まれる。

第5表 年、月(12区分及び四半期)、施設所在地(47区分及び運輸局等)、宿泊施設タイプ(5区分)別実宿泊者数(続き)

施設所在地(47区分及び運輸局等)	宿泊施設タイプ(5区分)					宿泊施設タイプ(5区分)					
	旅館	リゾートホテル	ビジネスホテル	シティホテル	会社・団体の宿泊所	うち外国人実宿泊者数 ¹⁾	旅館	リゾートホテル	ビジネスホテル	シティホテル	会社・団体の宿泊所
平成23年9月	27,459,090	4,279,600	10,521,710	4,141,330	454,910	938,610	69,220	117,000	298,350	420,600	2,260
北海道	6,833,600	319,030	751,920	474,300	14,660	73,350	23,700	11,750	14,410	22,700	380
青森県	609,440	33,430	166,980	26,420	0	2,180	410	240	1,030	490	0
岩手県	117,510	110,290	110,290	41,480	1,700	1,380	380	410	1,380	310	0
宮城県	402,420	78,520	166,980	78,520	1,700	1,380	380	410	1,380	310	0
秋田県	574,330	69,540	281,420	64,760	7,210	2,540	1,100	1,200	1,300	620	110
山形県	286,860	59,410	63,930	18,480	570	1,050	430	150	1,200	310	30
福島県	357,760	174,750	130,150	14,850	6,350	960	210	80	580	90	0
茨城県	252,560	201,180	236,280	22,220	4,810	1,130	30	180	550	150	0
栃木県	664,090	141,750	165,950	24,760	4,550	3,490	70	0	2,030	1,390	0
群馬県	304,860	149,440	122,910	13,250	2,860	6,930	1,390	790	3,290	1,020	10
埼玉県	327,420	194,440	158,840	15,840	2,570	2,930	490	1,510	600	330	0
千葉県	217,490	12,330	144,180	23,640	440	2,550	20	190	2,050	300	0
東京都	1,137,220	85,470	595,980	166,770	11,880	97,410	20	3,470	18,900	74,860	20
神奈川県	2,532,100	34,320	1,413,400	942,590	16,580	248,640	1,400	2,680	99,080	135,480	470
新潟県	1,070,620	195,280	346,390	207,330	66,870	33,030	2,160	2,760	11,940	15,510	10
富山県	619,550	60,800	229,700	33,770	5,450	3,390	190	70	1,500	1,330	0
石川県	292,210	27,090	140,250	21,220	2,610	2,610	260	140	1,050	1,110	10
福井県	484,570	23,790	196,670	51,140	6,040	7,380	1,060	720	2,160	3,350	0
山梨県	207,460	11,630	82,620	10,160	1,590	1,410	540	10	790	80	0
長野県	536,590	205,140	121,200	5,330	16,210	17,470	2,080	12,630	1,080	90	10
岐阜県	1,331,550	450,270	296,700	26,770	56,280	10,540	2,940	4,460	2,210	420	0
岐阜県	394,080	196,410	105,590	9,120	3,180	9,080	3,690	1,930	2,560	540	30
静岡県	1,217,150	391,880	361,550	55,640	61,800	15,930	1,350	7,150	2,420	4,890	20
愛知県	781,110	108,730	39,960	180,630	22,510	37,870	510	400	13,820	20,750	220
三重県	468,430	148,830	157,440	19,430	11,760	4,260	200	2,220	1,280	570	0
滋賀県	263,390	55,690	87,340	27,820	14,640	3,340	480	640	790	1,420	10
京都府	836,530	193,960	282,810	251,110	7,160	49,580	9,130	2,450	9,620	20,940	10
大阪府	1,340,850	20,110	96,060	449,370	2,300	125,600	200	6,570	50,630	65,870	20
兵庫県	735,430	204,580	252,120	155,810	20,610	18,700	1,010	820	4,170	12,590	110
奈良県	116,510	47,270	21,830	21,580	650	2,090	150	400	560	880	0
和歌山県	246,870	122,430	53,840	5,950	3,640	3,470	1,290	1,670	480	20	0
鳥取県	210,290	15,160	79,920	15,530	3,840	2,460	630	190	1,000	270	330
徳島県	201,880	89,260	4,780	11,350	0	950	490	0	440	20	0
岡山県	332,080	70,270	151,530	56,140	1,700	3,950	150	820	2,010	960	0
広島県	521,110	79,510	277,620	95,410	7,250	8,460	950	450	3,440	3,360	50
山口県	283,380	112,620	131,660	10,300	530	1,780	750	10	870	150	0
徳島県	120,870	32,080	62,060	22,780	500	2,010	260	30	280	1,300	50
香川県	211,310	50,350	103,020	24,330	750	2,590	300	770	1,170	350	0
愛媛県	282,400	81,470	121,470	20,230	5,350	2,380	460	110	610	1,010	10
高知県	200,770	49,490	104,040	18,140	1,310	790	220	110	270	160	30
福岡県	898,950	49,680	566,990	151,030	12,410	37,110	540	6,550	15,760	12,370	180
佐賀県	176,890	72,270	69,960	4,040	7,030	1,390	650	280	350	120	0
長崎県	451,680	106,130	179,140	39,630	9,410	14,780	600	8,240	4,710	1,210	0
熊本県	549,740	187,800	202,710	31,240	1,330	13,370	1,640	4,460	2,010	1,020	0
大分県	418,100	153,630	103,340	17,070	9,970	19,540	3,960	12,130	2,770	660	0
宮崎県	200,450	26,860	122,330	29,130	1,280	1,370	60	340	290	670	0
鹿児島県	453,260	138,610	202,780	54,170	640	4,230	1,100	1,020	1,330	1,330	0
沖縄県	839,960	52,560	158,800	158,800	3,640	31,170	250	15,100	8,110	7,240	160
運輸局等(再掲) 2)											
北海道運輸局	2,210,970	319,630	751,920	474,300	14,660	73,350	23,700	11,750	14,410	22,700	380
東北運輸局	2,516,250	932,200	324,410	188,210	9,230	9,230	1,600	1,430	3,860	1,970	150
関東運輸局	7,043,060	1,244,730	2,696,860	1,399,490	131,960	412,450	7,620	24,030	138,960	228,980	510
北陸信越運輸局	2,727,870	1,015,750	456,480	133,380	69,900	23,930	4,750	5,390	6,920	6,210	10
中部運輸局	3,068,230	942,890	557,610	1,105,670	100,840	68,540	6,280	11,710	22,860	26,830	260
近畿運輸局	3,539,580	644,040	354,210	1,366,100	48,990	202,770	12,260	12,540	66,240	101,720	160
中国運輸局	1,548,740	443,640	188,730	142,800	17,600	2,980	2,980	1,470	7,770	4,760	370
四国運輸局	815,350	213,400	390,590	85,480	7,920	7,770	1,250	1,010	2,320	2,810	90
九州運輸局	3,149,070	734,960	1,447,250	326,320	42,080	91,790	8,540	32,580	26,910	17,380	190
沖縄総合事務局	839,960	52,560	190,230	158,800	3,640	31,170	250	15,100	8,110	7,240	160

1) 宿泊施設タイプ不詳及び簡易宿所を含む。

2) 長野県は北陸信越運輸局、福井県は中部運輸局に含まれる。

第5表 年、月（12区分及び四半期）、施設所在地（47区分及び運輸局等）、宿泊施設タイプ（5区分）別実宿泊者数（続き）
並びに年、月（12区分及び四半期）、施設所在地（47区分及び運輸局等）、宿泊施設タイプ（5区分）別外国人実宿泊者数（続き）

施設所在地(47区分 及び運輸局等)	宿泊施設タイプ(5区分)					宿泊施設タイプ(5区分)					外国人 実宿泊者数 1)	旅館	リゾート ホテル	ビジネス ホテル	シティ ホテル	会社・団体の 宿泊所	うち外国人 実宿泊者数 1)	旅館	リゾート ホテル	ビジネス ホテル	シティ ホテル	会社・団体の 宿泊所							
	実宿泊者数 1)	旅館	リゾート ホテル	ビジネス ホテル	シティ ホテル	会社・団体の 宿泊所	外国人 実宿泊者数 1)	旅館	リゾート ホテル	ビジネス ホテル													シティ ホテル	会社・団体の 宿泊所					
平成23年10～12月計	82,162,580	22,471,070	12,274,700	31,005,200	12,492,230	1,447,070	3,463,670	314,430	504,590	1,031,760	1,542,420	5,410	125,380	65,260	47,080	91,530	680	125,380	65,260	47,080	91,530	680	3,463,670	314,430	504,590	1,031,760	1,542,420	5,410	
北海道	4,803,530	1,322,080	626,640	1,792,220	972,810	25,510	330,340	314,430	504,590	1,031,760	1,542,420	5,410	125,380	65,260	47,080	91,530	680	125,380	65,260	47,080	91,530	680	330,340	314,430	504,590	1,031,760	1,542,420	5,410	
青森県	1,155,650	458,580	242,800	843,270	410,140	0	5,610	740	3,460	1,190	1,060	0	740	3,460	1,190	950	0	740	3,460	1,190	950	0	5,610	740	3,460	1,190	950	0	
岩手県	1,883,250	543,020	315,850	1,287,770	19,310	8,470	8,470	590	2,350	3,560	1,760	170	590	2,350	3,560	1,760	0	590	2,350	3,560	1,760	0	8,470	590	2,350	3,560	1,760	0	
秋田県	753,320	346,710	83,390	254,240	52,530	1,100	3,860	1,570	650	960	660	0	1,570	650	960	660	0	1,570	650	960	660	0	3,860	1,570	650	960	660	0	
山形県	1,107,780	602,770	49,380	341,850	69,290	22,460	2,140	560	290	1,950	410	0	560	290	1,950	410	0	560	290	1,950	410	0	2,140	560	290	1,950	410	0	
福島県	1,639,760	815,600	148,100	576,120	68,800	9,710	3,060	400	290	1,950	410	0	400	290	1,950	410	0	400	290	1,950	410	0	3,060	400	290	1,950	410	0	
茨城県	847,850	252,420	32,750	444,190	65,920	23,220	11,580	450	110	5,290	5,590	0	450	110	5,290	5,590	0	450	110	5,290	5,590	0	11,580	450	110	5,290	5,590	0	
栃木県	2,075,780	852,570	595,450	510,400	59,990	38,750	20,180	6,200	4,620	5,020	2,700	90	6,200	4,620	5,020	2,700	90	6,200	4,620	5,020	2,700	90	38,750	20,180	4,620	5,020	2,700	90	
群馬県	1,854,620	1,041,020	286,590	441,540	45,300	11,370	1,890	6,200	6,170	2,520	720	0	6,200	6,170	2,520	720	0	6,200	6,170	2,520	720	0	11,370	1,890	6,170	2,520	720	0	
埼玉県	715,070	85,010	29,970	460,670	99,400	1,630	9,420	930	410	6,250	1,820	0	930	410	6,250	1,820	0	930	410	6,250	1,820	0	99,400	1,630	9,420	6,250	1,820	0	
千葉県	3,545,360	238,760	1,913,090	741,060	570,550	38,760	343,170	400	13,870	70,860	257,970	40	400	13,870	70,860	257,970	40	400	13,870	70,860	257,970	40	343,170	400	13,870	70,860	257,970	40	
東京都	7,995,470	121,110	95,840	4,404,550	3,043,210	42,690	858,160	6,710	9,750	338,520	482,620	650	6,710	9,750	338,520	482,620	650	6,710	9,750	338,520	482,620	650	42,690	858,160	6,710	9,750	338,520	482,620	650
神奈川県	3,282,720	741,490	502,790	1,046,340	554,930	293,530	117,350	11,660	9,010	45,570	48,660	490	11,660	9,010	45,570	48,660	490	11,660	9,010	45,570	48,660	490	293,530	117,350	9,010	45,570	48,660	490	
新潟県	1,934,500	961,240	172,440	658,460	112,470	14,080	14,950	3,730	1,610	4,440	5,120	50	3,730	1,610	4,440	5,120	50	3,730	1,610	4,440	5,120	50	14,080	14,950	1,610	4,440	5,120	50	
富山県	802,320	353,340	59,980	316,760	52,420	7,100	14,430	2,230	3,820	2,390	2,390	0	2,230	3,820	2,390	2,390	0	2,230	3,820	2,390	2,390	0	7,100	14,430	1,610	4,440	5,120	50	
石川県	1,595,850	705,440	120,110	528,120	188,410	22,470	33,370	5,200	3,160	6,370	18,370	0	5,200	3,160	6,370	18,370	0	5,200	3,160	6,370	18,370	0	22,470	33,370	3,160	6,370	18,370	0	
福井県	791,650	455,890	32,920	271,350	31,710	6,150	4,320	550	680	2,450	640	0	550	680	2,450	640	0	550	680	2,450	640	0	31,710	6,150	680	2,450	640	0	
山梨県	1,278,660	595,380	255,290	271,350	20,700	31,580	82,190	10,830	59,580	5,190	380	40	10,830	59,580	5,190	380	40	10,830	59,580	5,190	380	40	31,580	82,190	59,580	5,190	380	40	
長野県	3,412,270	1,398,250	757,570	884,390	95,840	114,630	45,290	7,920	19,160	14,470	2,860	30	7,920	19,160	14,470	2,860	30	7,920	19,160	14,470	2,860	30	114,630	45,290	7,920	14,470	2,860	30	
岐阜県	1,199,360	541,670	208,420	390,500	29,890	13,450	35,820	13,240	8,770	8,650	2,940	0	13,240	8,770	8,650	2,940	0	13,240	8,770	8,650	2,940	0	13,450	35,820	8,770	8,650	2,940	0	
静岡県	3,863,320	1,455,280	1,019,930	876,330	205,460	207,310	67,270	7,060	24,680	8,220	24,780	220	7,060	24,680	8,220	24,780	220	7,060	24,680	8,220	24,780	220	207,310	67,270	24,680	8,220	24,780	220	
愛知県	2,488,240	468,620	135,150	1,202,210	512,120	63,970	152,220	1,610	610	60,430	88,240	930	1,610	610	60,430	88,240	930	1,610	610	60,430	88,240	930	63,970	152,220	610	60,430	88,240	930	
三重県	1,528,000	596,250	333,620	468,640	62,610	36,380	20,650	1,880	3,830	11,670	3,250	0	1,880	3,830	11,670	3,250	0	1,880	3,830	11,670	3,250	0	36,380	20,650	3,830	11,670	3,250	0	
滋賀県	882,090	276,110	173,940	233,250	103,340	53,290	22,310	4,790	5,530	3,720	8,130	150	4,790	5,530	3,720	8,130	150	4,790	5,530	3,720	8,130	150	173,940	103,340	53,290	22,310	4,790	5,530	
京都府	3,164,240	843,370	183,740	996,130	945,830	42,290	182,210	24,490	14,030	41,030	84,010	10	24,490	14,030	41,030	84,010	10	24,490	14,030	41,030	84,010	10	183,740	945,830	42,290	182,210	24,490	14,030	
大阪府	4,047,260	93,160	280,830	2,196,590	1,855,410	7,960	448,340	1,430	28,520	162,690	253,430	120	1,430	28,520	162,690	253,430	120	1,430	28,520	162,690	253,430	120	280,830	757,570	13,240	8,650	2,940	0	
兵庫県	2,346,570	833,570	271,170	647,120	469,260	72,410	56,890	6,040	4,700	11,080	34,980	80	6,040	4,700	11,080	34,980	80	6,040	4,700	11,080	34,980	80	271,170	833,570	271,170	647,120	469,260	72,410	
奈良県	426,330	182,120	51,760	79,620	94,550	3,360	5,600	740	540	1,360	2,330	0	740	540	1,360	2,330	0	740	540	1,360	2,330	0	51,760	79,620	540	1,360	2,330	0	
和歌山県	676,550	346,630	153,090	115,120	27,630	10,650	19,070	9,210	8,090	1,330	420	0	9,210	8,090	1,330	420	0	9,210	8,090	1,330	420	0	153,090	115,120	8,090	1,330	420	0	
鳥取県	686,630	332,700	44,630	252,260	41,270	5,620	6,650	1,170	940	3,190	860	0	1,170	940	3,190	860	0	1,170	940	3,190	860	0	44,630	252,260	41,270	5,620	6,650	1,170	
徳島県	599,650	294,280	9,570	236,200	34,210	4,910	2,220	670	0	1,450	110	0	670	0	1,450	110	0	670	0	1,450	110	0	9,570	236,200	34,210	4,910	2,220	670	
高知県	1,006,720	249,040	84,780	468,280	156,170	5,430	11,700	940	1,190	4,510	5,060	0	940	1,190	4,510	5,060	0	940	1,190	4,510	5,060	0	84,780	468,280	156,170	5,430	11,700	940	
山口県	1,575,520	266,820	117,080	811,310	295,670	21,290	33,090	3,450	2,200	12,530	13,550	170	3,450	2,200	12,530	13,550	170	3,450	2,200	12,530	13,550	170	117,080	266,820	117,080	811,310	295,670	21,290	
広島県	907,880	386,780	52,820	419,050	33,360	90	7,450	4,360	10	2,610	380	0	4,360	10	2,610	380	0	4,360	10	2,610	380	0	52,820	386,780	52,820	419,050	33,360	90	
徳島県	438,470	105,170	47,660	221,690	50,650	2,250	4,420	980	3,410	4,220	2,720	170	980	3,410	4,220	2,720	170	980	3,410	4,220	2,720	170	47,660	221,690	47,660	221,690	50,650	2,250	
香川県	634,960	131,040	141,480	258,320	78,040	2,590	11,420	820	820																				

第5表 年、月 (12区分及び四半期)、施設所在地(47区分及び運搬局等)、宿泊施設タイプ(5区分) 別実宿泊者数 (続き)

施設所在地(47区分 及び運搬局等)	宿泊施設タイプ(5区分)						宿泊施設タイプ(5区分)					
	実宿泊者数 1)	旅館	リゾート ホテル	ビジネス ホテル	シティ ホテル	会社・団体の 宿泊所	うち外国人 実宿泊者数 1)	旅館	リゾート ホテル	ビジネス ホテル	シティ ホテル	会社・団体の 宿泊所
平成23年10月	29,130,040	8,160,250	4,452,340	10,794,740	4,241,300	503,950	1,213,750	106,230	190,680	351,590	542,340	1,640
北海道	2,023,310	609,660	308,590	687,800	379,390	11,390	106,290	42,460	20,400	14,980	27,980	300
青森県	347,470	137,630	22,200	159,630	22,800	0	2,900	960	420	910	590	0
岩手県	431,310	174,640	91,710	116,030	42,760	870	2,220	310	1,150	420	320	0
宮城県	649,140	189,140	109,400	290,370	40,360	6,740	2,460	230	410	1,120	680	10
秋田県	361,330	177,990	56,610	100,280	19,180	580	1,900	590	590	430	260	0
山形県	424,240	228,330	24,130	127,310	27,180	7,900	840	170	70	400	180	0
福島県	547,530	263,740	51,430	192,750	22,630	2,980	1,020	80	0	660	220	0
茨城県	272,140	70,300	10,850	150,880	23,210	6,880	4,520	100	0	1,700	2,670	0
栃木県	797,390	341,850	214,280	174,940	20,280	14,070	7,460	2,370	940	2,120	1,320	40
群馬県	698,190	397,110	120,430	152,480	15,380	4,730	680	680	2,620	740	190	0
埼玉県	241,340	29,010	9,910	155,080	33,750	550	3,760	860	210	2,010	680	0
千葉県	1,184,640	74,150	638,440	251,510	193,100	13,670	118,100	80	5,330	24,740	87,940	0
東京都	2,640,120	40,970	30,580	1,480,000	982,070	13,910	292,500	2,130	3,600	110,330	169,740	210
神奈川県	1,089,860	246,320	164,370	349,430	185,490	96,600	42,310	3,840	3,490	15,660	18,680	10
新潟県	728,090	363,800	67,510	241,960	41,950	5,750	6,300	1,780	360	1,570	2,580	10
富山県	324,830	143,380	33,350	116,710	21,250	2,420	8,100	1,450	2,310	1,000	3,130	0
石川県	565,690	243,330	46,340	187,160	68,090	7,670	16,490	2,940	1,930	2,510	8,920	0
福井県	128,630	12,010	86,600	11,560	11,560	2,210	1,790	60	430	980	310	0
山梨県	473,580	214,780	100,750	94,060	6,780	11,910	31,090	3,830	23,070	1,820	180	0
長野県	1,409,200	589,930	316,450	328,060	36,480	50,260	22,600	3,550	11,080	6,420	1,210	0
岐阜県	456,790	216,230	79,940	139,520	10,610	4,570	16,080	5,000	5,320	3,760	1,460	0
静岡県	1,243,280	460,840	314,820	298,500	69,670	65,430	21,850	2,480	8,690	2,240	7,640	60
愛知県	834,700	338,550	42,680	420,060	183,810	22,090	54,290	630	280	19,940	32,780	300
三重県	511,870	200,340	105,650	163,670	21,340	11,030	7,880	560	1,420	4,950	950	0
滋賀県	310,760	96,850	61,410	79,760	33,650	17,930	6,890	1,160	1,560	1,180	2,900	90
京都府	1,009,810	271,930	55,780	325,310	301,280	13,370	64,630	7,040	5,310	14,450	32,610	0
大阪府	3,281,710	30,360	440,490	725,860	440,490	2,900	146,190	370	8,720	54,200	82,070	40
兵庫県	748,110	249,350	87,300	215,890	153,560	20,850	19,530	1,640	1,540	3,480	12,820	40
奈良県	155,760	70,490	21,190	34,590	31,780	1,010	2,010	190	240	390	1,050	0
和歌山県	108,320	47,280	39,500	39,500	9,140	3,210	3,300	1,900	2,850	360	200	0
鳥取県	240,560	111,190	16,720	91,470	13,830	3,750	2,500	380	570	1,260	290	0
徳島県	228,300	113,350	5,210	85,980	13,680	1,800	910	300	0	570	40	0
岡山県	365,210	86,280	32,380	165,780	57,960	1,640	4,000	340	630	1,430	1,590	0
広島県	575,550	102,120	44,090	287,860	106,750	10,470	14,000	1,570	1,060	5,380	5,430	70
山口県	334,910	141,240	18,350	155,080	11,310	70	1,960	830	0	1,010	70	0
徳島県	162,680	40,550	16,370	80,350	19,170	990	1,850	470	40	570	600	10
香川県	222,660	44,940	46,020	94,440	27,090	1,040	3,450	280	1,170	1,340	650	0
愛媛県	295,680	69,730	17,540	135,320	25,060	5,920	3,390	290	390	950	970	10
高知県	213,180	63,990	15,010	107,380	14,690	320	1,030	150	350	420	100	0
福岡県	934,370	61,640	85,390	574,660	158,300	15,090	40,150	690	8,760	17,180	13,120	210
佐賀県	188,050	86,510	12,980	65,890	6,300	7,380	2,070	1,260	430	360	20	0
長崎県	532,180	128,300	128,730	211,690	45,860	5,890	17,750	940	7,930	6,970	1,810	0
熊本県	551,310	210,940	77,690	214,330	31,360	1,810	10,100	2,060	4,050	2,830	1,130	10
大分県	468,730	186,200	141,750	114,120	71,150	13,920	37,900	5,660	29,460	2,580	110	40
宮崎県	214,650	29,980	13,880	136,730	24,500	240	1,790	70	530	310	820	0
鹿児島県	494,720	153,320	47,900	199,040	69,400	7,000	6,030	1,390	580	2,060	1,850	0
沖縄県	832,810	22,040	393,940	198,920	159,830	3,220	43,370	100	20,350	10,850	11,500	190
運搬局等(再掲) 2)												
北海道運搬局	2,023,310	609,660	308,590	687,800	379,390	11,390	106,290	42,460	20,400	14,980	27,980	300
東北運搬局	2,761,330	1,171,480	355,470	986,380	174,890	19,070	11,330	2,550	2,700	3,920	2,250	10
関東運搬局	7,397,260	1,414,490	1,289,610	2,808,390	1,460,950	162,330	503,980	13,880	39,240	159,220	281,390	260
北陸信越運搬局	3,027,810	1,340,440	463,650	873,890	167,770	66,100	53,480	9,730	15,680	11,490	15,840	10
中部運搬局	3,293,650	1,144,580	555,100	1,108,350	296,990	105,270	101,890	8,740	16,150	31,870	43,140	370
近畿運搬局	3,771,140	827,310	365,950	1,410,890	969,900	59,260	244,550	12,290	20,210	74,060	131,650	170
中国運搬局	1,744,530	554,170	116,750	786,170	203,530	17,740	23,370	3,420	2,270	9,650	7,420	70
四国運搬局	894,210	219,210	94,940	384,000	86,000	8,270	9,720	1,190	1,950	3,280	2,320	20
九州運搬局	3,384,000	856,890	508,320	1,516,460	342,860	51,320	115,790	12,080	51,730	32,280	18,850	260
沖縄総合事務局	832,810	22,040	393,940	198,920	159,830	3,220	43,370	100	20,350	10,850	11,500	190

1) 宿泊施設タイプ不詳及び簡易宿所を含む。

2) 長野県は北陸信越運搬局、福井県は中部運搬局に含まれる。

第5表 年、月(12区分及び四半期)、施設所在地(47区分及び運輸局等)、宿泊施設タイプ(5区分)別実宿泊者数(続き)

施設所在地(47区分及び運輸局等)	宿泊施設タイプ(5区分)					宿泊施設タイプ(5区分)						
	旅館	リゾートホテル	ビジネスホテル	シティホテル	会社・団体の宿泊所	うち外国人実宿泊者数 ¹⁾	旅館	リゾートホテル	ビジネスホテル	シティホテル	会社・団体の宿泊所	
平成23年11月	27,335,020	7,765,950	3,965,850	10,256,880	4,110,250	482,850	1,130,520	97,630	158,910	340,880	508,420	2,250
北海道	1,376,270	373,660	135,110	560,770	279,690	7,610	74,120	31,090	11,040	10,630	21,120	140
青森県	239,560	85,020	11,940	132,660	17,550	0	1,600	350	180	790	260	0
岩手県	376,810	144,000	81,240	107,140	38,230	730	2,820	370	1,710	420	320	0
宮城県	613,140	178,320	101,520	42,160	6,420	3,920	1,430	1,560	1,560	1,300	650	90
秋田県	218,880	99,510	19,140	79,060	16,460	240	1,330	680	50	300	310	0
山形県	352,350	191,860	11,960	112,080	22,810	760	230	230	340	340	190	0
福島県	538,230	266,780	48,110	194,120	22,010	3,500	1,310	290	170	750	90	0
茨城県	278,950	84,320	10,050	147,380	21,340	6,900	3,970	230	30	2,080	1,600	0
栃木県	705,800	297,360	186,050	174,910	20,760	13,220	8,900	2,480	3,160	1,820	810	30
群馬県	614,160	354,750	88,980	142,950	15,130	3,710	500	2,170	2,170	660	350	0
埼玉県	234,660	30,370	9,790	150,410	31,060	510	3,080	50	100	2,270	650	0
千葉県	1,147,620	74,570	627,080	235,400	186,550	12,040	111,650	170	4,140	22,720	84,590	10
東京都	2,557,010	41,050	30,150	1,404,630	975,930	14,630	282,500	2,200	4,400	111,990	158,330	250
神奈川県	1,101,170	260,600	181,140	331,750	176,100	105,980	38,750	3,410	2,430	15,500	16,450	390
新潟県	626,580	321,930	41,500	217,910	36,960	4,350	4,360	730	210	1,710	1,670	40
富山県	259,310	117,000	15,610	105,220	16,520	2,380	730	1,890	1,260	830	1,890	0
石川県	564,860	255,100	42,780	183,030	65,880	7,230	10,010	1,370	540	2,070	6,000	0
福井県	288,200	171,470	10,020	10,590	1,940	1,430	1,430	1,900	190	880	180	0
山梨県	445,370	215,260	86,720	93,660	7,140	9,800	24,820	2,900	18,350	1,600	100	40
長野県	1,015,550	435,130	195,340	291,460	32,810	32,530	13,130	2,240	5,340	4,540	930	0
岐阜県	411,180	187,780	71,960	132,070	10,000	4,560	10,810	4,380	2,170	2,690	800	20
静岡県	1,319,980	521,220	342,290	287,050	67,470	69,970	25,260	2,320	8,520	3,420	10,290	10
愛知県	819,310	162,000	46,320	392,640	175,950	19,710	52,020	320	190	21,630	29,500	350
三重県	514,260	201,930	116,260	20,430	13,360	6,890	6,890	920	1,310	3,430	1,210	0
滋賀県	327,440	104,150	66,940	86,440	37,550	19,780	9,250	1,890	2,980	1,410	2,980	40
京都府	1,196,540	328,730	73,010	349,640	16,680	16,680	62,230	10,120	4,830	13,520	26,040	0
大阪府	1,335,400	32,440	92,200	719,500	452,390	2,460	157,790	510	11,590	56,070	88,990	90
兵庫県	796,090	296,910	93,910	215,010	147,430	25,020	21,690	2,210	1,940	4,150	13,360	30
奈良県	165,860	71,700	17,080	33,900	36,620	1,640	2,220	380	150	590	610	0
和歌山県	227,560	119,790	48,490	39,650	9,050	3,850	7,750	4,220	2,790	600	150	0
鳥取県	250,740	124,840	16,680	89,480	14,680	1,350	1,980	530	240	850	350	0
徳島県	212,760	107,330	2,750	81,840	13,160	1,630	900	270	0	580	50	0
岡山県	336,290	86,010	29,510	153,280	53,150	1,670	4,790	360	400	1,670	2,370	0
広島県	552,550	103,020	43,510	277,880	102,170	5,020	10,950	1,150	760	4,140	4,360	90
山口県	317,630	145,430	19,460	137,880	11,420	20	3,000	1,840	10	900	190	0
徳島県	160,330	44,180	17,150	76,030	18,000	560	1,800	440	340	340	430	70
香川県	234,500	53,940	54,190	89,310	27,350	840	5,850	580	1,610	2,060	1,570	0
愛媛県	267,670	69,630	16,840	127,620	23,980	6,000	3,630	350	360	940	1,250	0
高知県	206,140	60,190	15,820	108,060	15,840	360	2,100	690	460	490	460	0
福岡県	911,320	61,200	87,470	556,930	168,440	13,170	42,530	540	9,280	18,010	14,180	450
佐賀県	202,250	100,200	14,910	68,430	6,910	5,570	3,390	1,900	760	650	20	0
長崎県	503,340	142,790	112,770	193,200	40,970	3,110	17,680	1,530	8,150	6,210	1,520	30
熊本県	525,970	210,850	72,450	195,930	32,640	1,410	10,040	1,560	4,400	2,730	1,320	0
大分県	517,100	221,580	158,070	111,260	6,970	13,620	33,640	6,390	25,060	2,070	40	0
宮崎県	517,460	33,670	13,870	135,320	24,600	1,020	2,770	130	560	560	1,490	0
鹿児島県	502,040	161,830	48,940	205,810	67,320	4,730	7,430	1,730	1,010	1,720	2,920	0
沖縄県	738,840	14,600	338,810	199,320	140,460	2,980	25,240	0	13,340	6,130	5,510	80
北海道運輸局	1,376,270	373,660	135,110	560,770	279,690	7,610	74,120	31,090	11,040	10,630	21,120	140
東北運輸局	2,348,970	965,490	273,930	1,089,590	159,210	17,360	11,740	2,100	3,670	4,030	1,820	90
関東運輸局	7,084,740	1,358,270	1,219,930	2,680,970	1,434,010	169,370	477,380	11,940	33,840	158,640	262,870	720
北陸信越運輸局	2,466,300	1,129,160	295,230	797,620	152,180	46,490	32,230	5,070	7,340	9,150	10,480	50
中部運輸局	3,352,930	1,244,400	586,850	1,048,800	284,430	109,540	260,930	19,340	24,210	32,060	41,980	380
近畿運輸局	4,048,900	953,720	391,620	1,461,500	1,032,670	1,461,500	391,620	19,340	24,210	76,340	132,130	160
中国運輸局	1,669,980	566,630	111,900	740,430	194,580	9,700	21,610	4,140	9,700	8,140	7,320	90
四国運輸局	868,630	227,940	103,990	401,020	85,170	7,750	13,380	2,060	2,460	3,830	3,710	70
九州運輸局	3,379,880	932,100	508,480	1,466,880	347,850	42,630	117,490	13,780	49,220	31,950	21,490	480
沖縄総合事務局	738,840	14,600	338,810	199,320	140,460	2,980	25,240	0	13,340	6,130	5,510	80

1) 宿泊施設タイプ不詳及び簡易宿舎を含む。
2) 長野県は北陸信越運輸局、福井県は中部運輸局に含まれる。

第5表 年、月（12区分及び四半期）、施設所在地（47区分及び運送局等）、宿泊施設タイプ（5区分）別実宿泊者数（続き）
並びに年、月（12区分及び四半期）、施設所在地（47区分及び運送局等）、宿泊施設タイプ（5区分）別外国人実宿泊者数（続き）

施設所在地(47区分 及び運送局等)	宿泊施設タイプ(5区分)					宿泊施設タイプ(5区分)					
	旅館	リゾート ホテル	ビジネス ホテル	シティ ホテル	会社・団体の 宿泊所	うち外国人 実宿泊者数 1)	旅館	リゾート ホテル	ビジネス ホテル	シティ ホテル	会社・団体の 宿泊所
平成23年12月	25,697,520	3,856,510	9,953,580	4,140,780	460,260	1,119,390	110,570	155,000	339,290	491,650	1,520
北海道	1,403,960	182,940	543,660	313,740	6,510	149,930	51,830	33,810	21,470	42,440	250
青森県	219,940	9,830	117,850	14,550	0	1,110	350	50	600	110	0
岩手県	347,530	69,860	139,530	33,540	740	1,430	600	350	420	420	0
宮城県	620,650	104,940	278,840	16,250	6,160	2,090	190	1,010	420	70	0
秋田県	173,110	69,200	74,890	16,900	280	640	300	10	240	90	0
山形県	331,190	182,580	102,460	19,290	8,080	550	160	210	140	0	0
福島県	554,010	285,070	189,250	24,170	3,240	730	30	60	540	100	0
茨城県	286,760	97,800	145,930	21,370	9,660	3,090	130	80	1,500	1,330	0
栃木県	572,590	155,120	160,560	18,940	11,470	3,820	1,360	530	1,080	580	30
群馬県	542,270	289,170	146,110	14,790	5,520	3,420	710	1,380	1,120	180	0
埼玉県	239,070	25,640	155,180	34,590	570	2,580	100	1,000	1,980	480	0
千葉県	1,213,110	90,050	254,160	190,900	13,060	113,430	150	4,400	23,410	85,440	20
東京都	2,798,340	39,090	1,085,220	14,150	14,150	283,160	2,380	116,200	154,540	190	0
神奈川県	1,091,690	234,570	365,170	193,340	90,950	36,290	4,410	3,090	14,400	13,540	90
新潟県	579,820	275,510	198,600	33,560	3,960	4,290	1,220	1,050	1,160	870	0
富山県	218,180	92,960	14,640	14,640	2,300	1,600	250	560	710	0	0
石川県	465,300	207,020	157,920	54,440	7,560	6,880	890	700	1,800	3,460	0
福井県	256,430	105,790	71,820	9,560	2,010	1,110	310	60	590	150	0
山梨県	359,700	165,350	83,730	6,780	9,860	26,280	4,100	18,170	1,670	110	0
長野県	987,520	373,180	264,780	26,550	31,830	9,570	2,120	2,740	3,520	730	0
岐阜県	331,390	137,660	118,920	9,280	4,310	8,930	3,860	1,270	2,200	680	10
静岡県	1,300,060	473,220	290,780	68,320	71,910	20,150	2,250	7,470	2,560	6,850	150
愛知県	834,230	168,080	389,510	182,370	24,220	45,900	660	140	18,860	25,960	290
三重県	501,870	193,980	111,710	20,840	11,990	5,890	400	1,100	3,290	1,090	0
滋賀県	243,900	75,110	32,140	15,580	15,580	6,170	1,740	1,040	1,130	2,250	10
京都府	957,890	42,720	303,830	294,910	12,240	55,350	7,330	3,890	13,060	25,360	20
大阪府	1,383,150	30,360	751,230	462,530	2,610	144,360	550	8,210	52,420	82,370	0
兵庫県	802,370	287,310	95,970	168,280	26,550	15,670	2,190	1,230	3,450	8,800	10
奈良県	104,710	39,930	21,130	26,150	710	1,370	160	150	380	670	0
和歌山県	231,000	118,520	57,320	35,970	3,590	6,010	3,090	2,470	370	80	0
鳥取県	195,340	96,670	11,230	12,760	510	2,170	270	130	1,080	210	0
島根県	158,580	73,600	68,200	7,370	1,480	410	100	300	300	20	0
岡山県	305,220	76,740	22,890	45,060	2,120	2,920	240	160	1,410	1,110	0
広島県	447,410	61,690	245,500	86,760	5,790	8,140	740	380	3,010	3,760	20
山口県	255,340	100,120	15,000	126,090	0	2,500	1,690	700	120	0	0
徳島県	115,460	20,440	65,310	13,480	700	2,770	160	290	200	90	0
香川県	177,800	32,160	74,570	23,600	710	2,110	130	640	820	500	0
愛媛県	227,210	59,040	112,450	19,720	5,180	1,940	180	100	560	600	10
高知県	178,490	41,970	98,800	12,350	90	620	100	180	220	120	0
福岡県	888,930	52,620	84,000	168,030	13,820	42,140	430	9,670	19,140	12,580	250
佐賀県	176,600	82,310	66,910	4,130	5,460	2,580	1,530	680	350	30	0
長崎県	412,860	83,680	178,000	32,500	2,100	15,790	1,000	7,230	5,620	1,670	30
熊本県	410,950	141,710	57,880	172,070	1,000	10,740	2,160	4,330	2,820	1,380	0
大分県	447,100	172,970	140,220	112,840	11,160	30,710	6,440	21,280	2,940	1,330	0
宮崎県	194,310	24,100	123,260	22,090	460	2,530	80	470	320	1,630	0
鹿児島県	405,000	114,720	38,160	55,220	5,680	7,480	2,230	1,190	6,390	2,430	0
沖縄県	739,210	18,090	338,840	145,730	2,390	24,080	130	11,440	6,990	5,350	0
運輸局等(再掲) 2)											
北海道運輸局	1,403,960	338,770	182,940	543,660	6,510	149,930	51,830	33,810	21,470	42,440	250
東北運輸局	2,246,420	927,110	254,100	154,700	18,490	6,540	10,800	1,130	2,950	1,270	70
関東運輸局	7,113,540	1,155,000	2,830,750	1,565,930	155,230	472,070	13,250	30,430	161,350	256,200	330
北陸信越運輸局	2,250,820	948,680	351,230	716,220	45,660	22,340	4,280	4,740	7,030	5,770	0
中部運輸局	3,223,980	1,128,740	588,090	290,370	114,440	81,980	7,480	10,040	27,510	34,730	440
近畿運輸局	3,723,010	793,940	356,950	993,450	61,280	228,930	15,060	16,990	70,800	119,520	40
中国運輸局	1,361,890	408,820	60,820	162,560	9,910	16,140	3,030	6,500	5,210	20	20
四国運輸局	698,960	153,620	88,720	351,130	6,680	5,440	570	920	1,890	1,410	100
九州運輸局	2,935,730	672,100	453,190	1,381,890	315,970	111,960	13,870	44,850	32,800	19,750	280
沖縄総合事務局	739,210	18,090	338,840	145,730	2,390	24,080	130	11,440	6,990	5,350	0

1) 宿泊施設タイプ不詳及び簡易宿舎を含む。
2) 長野県は北陸信越運輸局、福井県は中部運輸局に含まれる。

第6表 年、月(12区分及び四半期)、施設所在地(47区分及び連輸局等)、従業者数(3区分)、宿泊目的割合(2区分)別定員稼働率並びに年、月(12区分及び四半期)、施設所在地(47区分及び連輸局等)、宿泊施設タイプ(5区分)別定員稼働率

施設所在地(47区分及び連輸局等)	従業者数(3区分)、宿泊目的割合(2区分)										宿泊施設タイプ(5区分)				
	定員稼働率 1)、3)	10～29人		30～99人		100人以上		旅館	リゾートホテル	ビジネスホテル	シティホテル	会社・団体の 宿泊所			
		1)	観光目的の 宿泊者が 50%以上	観光目的の 宿泊者が 50%未満	1)	観光目的の 宿泊者が 50%以上	観光目的の 宿泊者が 50%未満						観光目的の 宿泊者が 50%未満		
平成22年1～12月 計	34.3	39.2	26.0	51.5	43.1	35.4	56.9	47.9	44.3	58.1	22.5	35.6	52.4	55.2	20.7
北海道	35.2	37.6	31.8	43.6	40.1	35.1	54.5	46.8	45.3	56.7	24.7	32.5	46.7	52.9	17.2
青森県	29.8	37.4	21.9	44.5	37.0	28.8	46.7	29.2	28.8	31.7	28.5	33.7	44.0	32.9	2.8
岩手県	35.2	27.9	23.4	50.8	45.2	39.7	56.4	30.4	28.2	33.6	28.5	32.0	55.2	52.6	34.5
宮城県	45.4	34.5	34.4	57.2	50.0	35.2	65.5	45.7	41.4	61.0	34.0	39.2	46.5	53.6	28.5
秋田県	25.8	20.6	22.9	42.7	31.9	30.8	47.9	30.8	19.8	50.8	19.0	29.7	46.9	48.5	6.5
山形県	25.8	21.1	21.9	36.7	37.4	29.9	52.9	36.4	31.1	51.3	21.1	22.2	49.8	50.4	24.6
福島県	31.9	35.8	22.7	54.2	39.7	32.8	53.8	45.4	44.1	56.0	27.1	29.2	58.9	55.2	19.0
茨城県	28.7	18.1	18.1	44.6	33.6	21.2	51.1	39.6	33.9	44.6	16.4	28.6	42.8	42.8	33.5
栃木県	25.9	22.1	22.1	42.4	33.7	26.5	52.1	33.8	32.1	47.7	23.6	28.1	44.4	47.1	17.7
群馬県	30.7	28.3	26.1	53.0	38.0	36.6	44.6	42.0	41.8	51.5	27.7	33.8	45.8	41.3	15.3
埼玉県	39.0	20.6	21.2	56.2	46.2	28.4	58.0	51.9	55.2	51.3	19.6	21.8	54.5	51.1	20.0
千葉県	39.2	37.3	27.7	48.9	44.0	39.1	55.2	52.1	52.2	51.7	17.0	49.2	49.8	46.9	19.7
東京都	54.5	55.9	39.2	57.5	60.6	49.5	61.7	57.5	55.8	58.4	17.6	42.6	60.2	55.5	44.0
神奈川県	44.7	38.7	33.5	58.0	53.9	45.1	66.3	59.8	56.9	66.1	30.1	49.2	61.0	60.1	22.8
新潟県	24.5	18.7	21.0	52.1	35.7	29.2	53.8	29.2	25.0	49.7	18.1	22.3	51.6	45.6	17.9
富山県	28.9	34.1	21.0	52.1	35.7	29.2	53.8	29.2	25.0	49.7	18.1	22.3	51.6	45.6	17.9
石川県	28.9	34.1	21.0	52.1	35.7	29.2	53.8	29.2	25.0	49.7	18.1	22.3	51.6	45.6	17.9
福井県	35.7	30.8	27.4	46.5	38.2	29.4	55.5	39.7	38.0	48.6	27.9	34.2	51.7	49.3	23.0
山梨県	22.3	16.6	27.4	45.3	38.2	29.4	55.5	35.5	34.6	62.6	16.8	25.5	53.3	35.0	28.3
長野県	24.6	23.1	25.0	51.2	37.5	34.5	52.9	39.7	39.7	53.9	20.6	35.2	49.7	50.1	17.9
山梨県	21.9	19.1	23.0	46.0	35.3	32.4	55.6	36.0	33.8	60.0	18.6	27.9	45.3	53.9	13.5
長野県	28.3	24.9	22.9	52.7	37.0	35.7	42.2	39.4	39.3	42.6	23.2	22.3	49.5	33.3	20.7
岐阜県	29.5	25.9	27.4	46.3	36.0	34.7	41.9	35.0	32.6	47.4	23.7	32.7	48.0	44.9	24.0
静岡県	39.8	25.6	24.6	49.6	47.4	33.1	59.0	52.2	46.1	55.7	21.1	34.2	53.1	56.0	38.1
愛知県	25.7	21.8	22.9	45.3	38.2	29.4	55.5	36.3	35.9	47.1	18.1	27.3	45.1	45.7	15.9
三重県	30.5	26.7	26.0	42.9	36.6	27.8	52.1	47.4	46.8	68.4	24.1	39.4	41.1	41.8	16.7
滋賀県	45.0	42.9	36.2	55.2	54.2	52.0	62.5	68.4	68.4	-	31.0	45.0	64.6	68.8	24.3
京都府	59.0	49.2	47.7	64.2	61.1	56.2	62.9	64.1	55.1	70.3	23.2	59.6	66.0	34.2	34.2
大阪府	33.9	26.9	23.7	51.1	44.2	35.5	58.5	45.0	41.1	59.8	23.5	37.5	57.0	57.6	24.9
兵庫県	21.1	21.7	14.0	47.5	31.0	47.6	42.7	49.7	49.7	-	20.2	19.1	21.6	53.9	32.3
奈良県	24.8	23.6	21.3	44.2	35.8	34.5	42.7	30.5	29.6	60.1	23.7	31.8	35.4	55.0	24.4
和歌山県	29.2	22.0	20.3	49.5	38.4	34.2	52.6	40.3	38.5	47.0	23.7	35.4	46.3	58.4	16.2
鳥取県	44.1	35.3	23.7	47.3	44.7	30.1	71.9	37.0	37.0	-	20.6	15.6	57.7	39.8	51.1
島根県	30.9	19.1	17.2	52.3	38.5	31.1	52.4	44.7	39.0	51.7	20.6	32.0	48.2	46.7	19.6
岡山県	40.1	26.8	21.8	57.7	43.8	34.2	54.5	59.9	50.2	64.2	26.2	35.2	57.7	59.3	11.0
広島県	34.7	27.8	24.0	47.2	42.6	36.1	55.5	37.1	36.3	42.5	24.3	37.5	52.6	40.4	23.8
山口県	27.1	16.8	18.6	54.6	40.4	32.1	47.9	36.8	26.1	54.0	14.5	26.6	53.1	44.7	4.5
徳島県	32.6	24.6	24.6	46.2	39.1	32.9	46.5	39.1	34.3	48.7	22.1	33.2	47.8	45.4	17.2
香川県	31.7	23.0	22.4	49.6	48.7	36.2	58.4	37.8	33.0	47.5	25.2	38.7	47.5	45.1	41.3
愛媛県	28.7	21.5	21.5	50.2	39.7	31.4	57.1	42.2	34.0	60.9	17.7	29.5	46.3	51.2	8.1
高知県	28.4	21.7	20.6	59.1	54.4	35.8	63.4	44.6	44.6	56.6	18.3	45.6	57.1	58.7	19.0
福岡県	29.6	27.6	26.6	48.5	42.9	35.7	57.4	42.8	43.1	23.6	20.6	31.4	44.2	54.3	32.4
佐賀県	32.3	24.9	25.5	46.9	44.4	36.6	56.0	46.2	41.9	56.9	23.3	37.6	51.2	56.7	22.4
熊本県	32.5	29.9	25.4	50.1	38.5	34.9	53.1	42.6	39.3	48.6	22.8	48.6	50.1	39.6	17.6
大分県	34.7	21.2	21.2	49.6	42.9	24.9	53.5	48.6	41.8	68.3	19.1	28.0	49.0	54.8	15.4
宮崎県	32.9	28.9	26.1	48.8	42.3	36.5	52.9	46.1	41.8	61.3	24.6	27.3	47.0	56.7	19.8
鹿児島県	41.0	41.4	35.9	50.4	47.3	47.0	50.2	54.4	54.5	47.8	16.8	48.3	44.8	52.9	14.5
沖縄県	35.2	34.4	36.5	43.6	40.1	35.1	54.5	46.8	45.3	56.7	24.7	32.5	46.7	52.9	17.2
北海道	32.7	25.1	43.8	49.7	40.7	32.3	55.4	38.6	35.5	54.9	25.3	31.7	54.9	49.3	22.7
東北運輸局	39.5	30.7	51.1	44.1	47.1	36.0	59.3	53.1	50.0	57.6	22.8	41.0	55.1	54.0	22.8
関東運輸局	24.8	20.9	40.0	49.4	36.6	34.3	55.1	34.3	31.2	26.8	19.6	26.8	48.9	49.2	15.0
北陸信越運輸局	29.9	23.9	42.0	46.9	39.4	34.5	51.8	39.4	35.8	52.5	21.1	30.5	49.8	50.4	24.5
中部運輸局	40.5	33.1	53.8	42.3	50.0	42.6	60.4	54.7	50.2	68.0	25.1	39.4	56.6	63.8	22.6
近畿運輸局	33.7	23.5	46.8	39.7	41.5	33.2	56.2	46.2	39.4	58.5	23.0	33.0	53.0	52.4	14.4
中国運輸局	30.4	22.2	42.6	37.0	42.1	33.2	53.0	38.9	32.8	51.2	19.9	32.2	47.0	46.4	16.4
四国運輸局	34.7	28.9	37.0	48.8	42.3	36.5	52.9	46.1	41.8	61.3	24.6	27.3	49.0	56.7	19.8
九州運輸局	41.0	41.4	39.9	50.4	47.3	47.0	50.2	54.4	54.5	47.8	16.8	48.3	44.8	52.9	20.4
沖縄総合事務局	41.0	41.4	39.9	50.4	47.3	47.0	50.2	54.4	54.5	47.8	16.8	48.3	44.8	52.9	20.4

1) 宿泊目的割合不詳及び宿泊施設タイプ不詳及び離島宿所を含む。
 2) 長野県は北陸信越運輸局、福井県は中部運輸局に含まれる。
 3) 従業者数10人未満を含む。

第6表 年、月(12区分及び四半期)、施設所在地(47区分及び連輸局等)、従業者数(3区分)、宿泊目的割合(2区分)別定員稼働率
並びに年、月(12区分及び四半期)、施設所在地(47区分及び連輸局等)、宿泊施設タイプ(5区分)別定員稼働率(続き)

施設所在地(47区分 及び連輸局等)	従業者数(3区分)、宿泊目的割合(2区分)										宿泊施設タイプ(5区分)				
	定員稼働率 (1)、(3)	10～29人		30～99人		100人以上		旅館	リゾート ホテル	ビジネス ホテル	シティ ホテル	会社・団体の 宿泊所			
		1)	観光目的の 宿泊者が 50%以上	1)	観光目的の 宿泊者が 50%以上	1)	観光目的の 宿泊者が 50%未満						観光目的の 宿泊者が 50%未満		
平成25年1～3月 計	30.9	35.0	22.0	47.2	38.3	30.4	52.3	43.4	39.9	53.3	19.5	31.5	48.4	50.5	15.6
北海道	32.6	33.1	17.0	32.6	31.8	31.5	49.3	45.3	44.8	50.6	23.8	34.8	41.2	45.6	14.2
青森県	26.5	23.0	23.0	36.7	29.2	22.2	36.6	23.6	23.8	22.6	17.1	24.7	38.6	25.9	2.8
岩手県	25.2	30.4	14.8	36.7	29.2	22.2	36.6	23.6	23.8	22.6	17.1	24.7	38.6	25.9	2.8
秋田県	30.7	30.7	17.1	40.7	38.0	22.8	50.2	30.0	26.7	42.1	20.8	27.0	39.7	37.4	24.6
山形県	18.3	13.2	15.1	33.2	22.3	15.9	37.9	25.5	16.9	44.5	21.8	21.7	47.8	34.9	21.9
福島県	23.5	19.6	22.4	32.4	31.3	25.8	44.3	31.1	28.4	37.6	19.6	15.8	43.6	41.1	25.0
茨城県	23.7	20.4	25.2	36.4	30.3	25.9	40.0	34.7	38.9	42.8	19.5	22.1	40.7	43.1	10.4
栃木県	24.8	15.7	32.0	39.4	29.7	19.1	44.3	39.5	38.4	40.8	25.6	25.6	36.8	37.1	35.0
群馬県	21.2	17.0	17.1	47.0	27.0	21.4	48.5	27.1	25.4	40.7	14.9	19.6	38.0	39.8	11.2
埼玉県	26.6	23.0	25.2	40.1	32.7	31.7	38.1	33.7	33.5	46.6	22.9	25.5	43.3	34.1	16.5
千葉県	37.7	15.8	16.6	56.2	43.3	19.6	57.3	48.7	46.3	49.3	14.9	18.2	54.4	48.6	10.9
東京都	36.2	33.8	42.3	46.0	42.9	39.0	52.1	47.8	47.0	50.9	18.3	43.9	45.8	45.9	16.0
神奈川県	53.3	43.5	55.8	57.7	59.4	47.8	60.5	54.1	54.3	54.5	15.2	38.7	60.0	53.4	37.5
新潟県	39.1	32.2	50.8	41.1	47.6	37.0	62.6	52.6	48.9	59.8	25.4	39.8	57.7	52.9	15.3
富山県	22.4	19.1	31.8	29.3	31.8	24.2	46.5	30.9	28.9	42.8	16.1	28.7	42.8	38.9	13.7
石川県	22.5	17.6	32.4	39.0	27.9	25.3	44.3	24.5	33.5	35.3	15.5	23.0	38.8	35.6	20.3
福井県	30.8	27.0	40.3	45.8	37.2	32.9	53.1	34.7	33.5	41.7	26.0	29.8	44.8	41.0	36.0
山梨県	21.1	15.3	34.1	43.7	36.7	30.1	49.1	29.6	28.3	56.1	15.6	27.1	47.1	31.0	10.7
長野県	18.5	15.0	23.4	43.9	27.0	22.7	48.7	29.3	29.2	40.6	14.6	22.2	45.4	45.8	10.7
山梨県	20.3	18.4	30.4	38.0	29.0	26.8	44.3	30.1	27.3	52.6	17.0	26.1	38.3	46.6	8.8
長野県	25.5	22.2	35.7	44.9	32.1	30.8	37.7	33.5	33.5	34.0	18.8	28.9	44.8	26.3	22.3
岐阜県	27.3	36.3	31.5	44.7	34.4	33.6	37.9	33.5	31.2	44.5	15.5	29.1	45.5	42.4	16.8
静岡県	37.1	25.5	39.6	46.2	43.9	31.5	54.1	48.9	39.7	53.3	19.4	28.3	49.6	53.0	31.7
愛知県	23.4	20.1	32.5	49.2	36.4	32.6	49.5	34.5	34.1	48.4	17.3	24.7	40.6	47.3	13.1
三重県	24.7	19.8	29.0	37.7	30.4	20.2	48.7	35.5	34.7	61.3	18.6	31.4	37.0	33.4	12.6
滋賀県	38.1	35.6	49.5	51.1	42.1	39.6	52.3	58.9	58.9	47.0	22.7	34.9	57.8	61.0	19.8
京都府	56.7	48.9	60.2	61.0	51.3	55.9	60.0	60.0	52.4	65.6	22.9	57.4	59.4	62.2	21.5
大阪府	31.5	24.8	46.2	47.6	42.3	33.8	55.6	40.3	37.3	53.8	23.3	32.3	56.5	52.4	19.7
兵庫県	14.0	14.7	7.8	16.8	19.5	20.8	36.5	39.2	39.2	10.6	10.6	13.3	18.6	42.1	21.8
奈良県	23.3	22.0	29.2	43.8	34.6	33.5	40.7	29.9	29.0	56.9	23.9	25.3	33.8	51.2	18.2
和歌山県	26.2	20.4	38.6	45.0	33.0	29.4	46.9	31.1	29.0	37.5	22.0	6.4	43.7	43.9	4.4
鳥取県	24.7	16.8	37.6	43.3	37.2	23.1	63.0	31.0	31.0	47.0	16.9	11.2	51.7	26.8	45.6
島根県	25.8	12.3	41.0	49.4	33.5	24.1	47.4	28.6	28.6	46.0	17.9	24.7	43.9	40.6	10.5
岡山県	35.4	20.3	46.4	52.9	35.8	24.5	49.5	51.0	39.8	56.7	19.9	28.6	54.4	52.1	9.2
広島県	30.0	21.1	41.9	44.2	35.2	26.4	50.2	33.3	31.7	41.5	19.6	25.7	47.4	39.3	17.3
山口県	22.6	13.7	37.2	52.6	35.4	23.5	44.8	25.4	18.5	43.8	11.8	19.2	46.7	35.9	3.9
徳島県	29.9	19.4	43.8	47.9	32.9	23.6	44.0	34.9	29.8	47.0	20.5	20.5	47.2	41.0	17.0
香川県	27.9	18.1	40.2	46.5	46.2	34.6	55.2	35.4	32.1	42.6	25.1	38.4	44.6	38.1	40.2
愛媛県	25.9	19.6	34.9	45.4	36.0	30.3	48.4	36.5	29.3	51.2	15.5	29.8	42.1	46.8	6.7
高知県	27.7	22.5	37.2	45.7	39.8	29.5	44.8	32.4	32.4	55.5	16.5	28.3	56.0	58.4	14.3
福岡県	25.7	21.6	30.8	45.3	37.0	29.2	54.2	35.0	35.0	27.3	18.3	23.6	50.0	34.6	12.2
長崎県	31.0	23.0	44.4	45.7	40.9	31.6	54.0	40.3	37.9	48.5	22.6	30.7	47.5	49.4	16.6
熊本県	31.3	28.1	34.9	42.5	36.6	31.6	51.8	50.5	50.8	44.6	22.0	43.8	51.7	40.2	15.4
大分県	34.3	21.1	43.0	51.5	42.8	27.8	56.8	38.0	38.0	58.7	18.3	27.6	46.1	43.7	7.0
宮崎県	28.0	22.0	34.4	44.7	36.7	22.6	52.6	36.0	32.5	51.7	19.8	22.1	46.1	49.3	12.5
鹿児島県	39.0	42.3	32.2	52.9	46.9	45.8	54.4	50.8	50.9	40.9	9.4	44.0	44.9	52.8	13.2
沖縄県	32.6	33.1	31.8	39.0	36.2	31.5	49.3	45.3	44.8	50.6	23.8	34.8	41.2	45.6	14.2
北海道運輸局	25.0	19.6	32.7	27.4	18.3	36.2	30.9	24.2	28.0	40.4	18.8	23.4	42.2	36.3	18.2
東北運輸局	36.4	26.5	48.9	21.4	52.9	42.3	29.7	48.6	53.9	34.0	18.8	23.4	52.7	51.6	16.5
関東運輸局	22.3	19.5	32.7	28.0	31.2	27.5	47.7	31.0	28.9	44.2	17.6	26.9	40.9	40.8	10.9
北陸信越運輸局	27.6	21.9	38.8	33.0	21.6	44.5	36.6	36.7	32.9	49.8	19.6	27.9	46.2	47.6	18.2
中部運輸局	36.8	29.0	51.0	52.5	45.6	37.5	57.3	48.9	44.4	63.2	21.8	34.5	53.8	58.1	17.5
近畿運輸局	29.2	18.0	42.5	35.7	17.2	48.8	39.1	32.2	51.1	19.4	19.4	25.4	48.9	45.6	10.2
中国運輸局	26.9	18.3	39.3	32.5	16.4	47.4	28.0	34.1	22.9	45.8	18.1	25.6	45.0	40.5	15.6
四国運輸局	32.7	24.3	42.0	38.9	22.5	49.9	41.5	42.9	38.8	53.4	20.7	50.4	52.3	14.2	
九州運輸局	39.0	38.4	41.9	42.3	46.9	45.8	54.4	50.8	50.9	40.9	9.4	44.0	44.9	52.8	13.2

1) 宿泊目的割合不詳及び宿泊施設タイプ不詳及び離島宿所を含む。

2) 長野県は北陸信越運輸局、福井県は中部運輸局に含まれる。

3) 従業者数10人未満を含む。

第6表 年、月(12区分及び四半期)、施設所在地(47区分及び連輸局等)、従業者数(3区分)、宿泊目的割合(2区分)別定員稼働率
並びに年、月(12区分及び四半期)、施設所在地(47区分及び連輸局等)、宿泊施設タイプ(5区分)別定員稼働率(続き)

施設所在地(47区分 及び連輸局等)	従業者数(3区分)、宿泊目的割合(2区分)										宿泊施設タイプ(5区分)				
	定員稼働率 1)、3)	10~29人		30~99人		100人以上		旅館	リゾート ホテル	ビジネス ホテル	シティ ホテル	会社・団体の 宿泊所			
		1)	観光目的の 宿泊者が 50%以上	観光目的の 宿泊者が 50%未満	1)	観光目的の 宿泊者が 50%以上	観光目的の 宿泊者が 50%未満						観光目的の 宿泊者が 50%未満		
平成25年1月	30.0	24.8	33.0	22.4	43.0	37.0	43.6	40.7	51.9	33.5	44.2	48.3	16.1		
北海道	32.5	34.3	31.3	28.0	34.6	35.3	45.9	47.4	49.2	41.0	37.8	43.1	12.3		
青森県	26.7	20.4	31.9	18.5	38.5	32.9	28.0	27.1	25.3	28.3	38.5	28.1	2.1		
岩手県	27.8	26.8	25.6	16.5	31.1	34.8	38.2	33.5	37.7	32.3	36.4	36.8	26.6		
宮城県	31.4	24.0	31.9	18.9	39.1	40.1	26.8	28.8	49.1	24.2	25.7	35.2	19.7		
秋田県	18.4	13.9	25.6	17.0	23.6	23.6	17.7	27.7	47.1	20.7	35.4	40.5	1.4		
山形県	21.9	20.1	22.7	26.5	29.3	29.3	26.1	33.7	27.7	14.7	35.8	31.8	22.5		
福島県	25.4	23.3	27.3	21.3	36.5	32.0	28.6	38.8	39.1	21.0	39.4	38.6	10.5		
茨城県	25.1	18.2	32.2	17.2	37.8	31.7	22.2	44.7	45.2	16.2	30.1	35.5	41.0		
栃木県	23.1	20.4	33.3	26.1	42.8	29.6	25.8	33.9	36.4	21.3	34.7	35.5	14.5		
群馬県	28.9	26.7	30.3	22.4	36.4	36.4	40.7	40.6	47.5	31.2	39.9	33.5	20.8		
埼玉県	35.8	15.9	47.3	45.4	51.9	41.6	45.0	44.2	53.9	15.2	16.0	46.2	17.9		
千葉県	38.6	37.8	34.3	26.7	42.6	43.8	41.9	54.7	54.9	18.7	51.1	42.3	16.9		
東京都	53.2	45.5	52.4	32.8	54.2	58.5	50.3	57.4	57.2	43.4	58.1	55.8	34.8		
神奈川県	39.8	34.5	49.0	41.4	52.0	49.5	40.5	62.2	51.1	59.3	55.2	53.5	19.6		
新潟県	23.0	21.5	27.3	21.5	37.6	29.4	25.8	36.7	36.4	26.8	36.6	34.7	15.4		
富山県	20.4	16.6	28.3	15.2	34.9	25.7	24.2	35.3	30.8	14.1	24.4	29.9	20.2		
石川県	29.0	25.9	36.1	18.6	39.6	34.7	30.6	33.2	40.4	25.7	26.5	40.2	33.2		
福井県	20.0	15.1	31.1	22.9	36.8	34.5	29.0	29.3	53.3	15.5	27.2	28.0	30.5		
山梨県	20.0	17.1	28.6	17.9	40.8	28.4	25.0	33.7	45.0	17.4	42.3	46.8	14.3		
長野県	23.1	21.9	29.9	31.2	36.1	32.2	30.6	34.8	32.5	20.0	32.6	36.3	46.1		
岐阜県	24.7	21.8	33.4	26.8	42.9	30.3	29.0	31.7	31.8	18.4	28.7	23.2	23.5		
静岡県	28.0	25.6	34.2	31.5	37.9	36.5	35.9	34.7	41.6	24.5	30.9	42.5	19.9		
愛知県	32.9	22.7	39.6	34.7	39.9	39.8	31.1	43.6	37.0	18.5	26.2	46.4	31.4		
三重県	22.8	20.3	29.5	20.6	45.6	35.2	45.0	34.5	46.0	17.6	24.6	43.5	9.7		
滋賀県	21.8	17.5	25.3	16.0	32.2	26.0	16.5	31.2	30.5	16.6	32.2	28.9	10.1		
京都府	32.9	30.8	42.3	22.3	44.5	35.5	46.0	51.4	51.4	19.5	29.7	48.9	17.5		
大阪府	50.7	43.2	54.0	47.1	57.5	53.0	53.7	45.2	58.7	21.3	44.5	56.0	23.4		
兵庫県	28.9	23.3	41.0	23.6	41.7	38.7	31.5	49.8	49.5	22.3	30.3	49.9	47.6		
奈良県	10.3	10.8	5.7	13.6	0.7	17.2	16.6	30.7	30.7	8.8	7.9	13.8	30.8		
和歌山県	21.8	21.0	20.9	15.6	40.9	31.2	30.2	27.0	26.1	21.3	24.0	29.3	17.1		
鳥取県	23.3	18.5	23.2	16.6	37.3	28.2	24.8	41.8	31.4	19.9	3.2	37.3	4.8		
島根県	22.2	14.9	33.8	18.5	38.9	32.9	20.1	26.1	26.1	11.4	45.9	22.8	48.2		
岡山県	22.2	10.5	36.0	11.5	43.3	29.4	21.6	40.9	22.1	14.5	22.1	35.0	11.9		
広島県	31.6	18.0	41.6	13.2	48.2	31.8	23.0	44.6	50.4	18.1	25.9	48.8	7.4		
山口県	25.9	17.9	36.7	13.9	37.4	30.8	22.8	28.5	37.3	16.9	21.1	41.0	27.6		
徳島県	20.2	11.1	33.8	8.5	45.4	32.1	20.4	23.3	18.2	10.2	18.8	32.4	2.1		
香川県	25.9	16.1	38.6	27.1	41.1	27.6	19.8	36.9	42.9	17.2	16.0	37.0	8.6		
愛媛県	24.5	15.7	35.1	17.3	41.8	40.2	28.7	34.3	28.7	22.5	34.0	39.3	36.2		
高知県	21.8	15.2	32.1	13.9	39.9	29.9	24.4	41.6	22.2	13.0	23.4	36.8	43.1		
福岡県	41.2	27.3	46.3	22.6	50.1	49.5	31.2	44.7	48.5	15.2	39.1	50.5	13.5		
佐賀県	25.8	21.2	34.3	29.4	36.4	33.3	28.5	40.6	32.7	24.9	25.9	44.5	9.1		
長崎県	21.7	18.3	29.1	16.6	37.2	31.6	24.9	28.9	23.9	16.5	20.1	35.5	7.1		
熊本県	28.0	20.9	31.4	21.6	42.4	35.4	25.5	49.7	45.1	19.4	26.9	43.7	12.0		
大分県	28.8	26.3	31.8	20.7	45.7	32.8	29.8	44.5	50.1	20.0	42.3	46.8	36.2		
宮崎県	29.6	18.4	34.3	17.1	44.3	36.6	19.6	40.6	58.0	15.1	29.4	43.6	39.4		
鹿児島県	26.6	21.4	32.1	18.1	41.9	34.3	25.9	35.7	33.4	20.7	42.9	44.5	9.6		
沖縄県	34.4	34.4	35.8	27.0	44.9	41.9	41.2	45.9	46.0	6.6	37.9	46.2	7.2		
連輸局等(再掲) ²⁾															
北海道運輸局	32.5	34.3	31.3	28.0	34.6	35.3	45.9	47.4	49.2	23.9	37.8	43.1	12.3		
東北運輸局	25.7	21.9	27.9	20.4	35.2	32.6	27.2	33.7	26.3	20.3	27.7	40.0	16.1		
関東運輸局	37.5	29.6	47.5	23.7	49.6	43.4	55.4	52.9	50.5	35.0	50.3	53.5	20.0		
北陸信越運輸局	23.6	21.9	29.9	26.0	37.1	31.5	28.9	34.4	42.1	19.1	33.1	38.6	12.0		
中部運輸局	26.8	22.7	35.0	22.2	40.1	36.2	33.7	36.0	33.3	20.2	28.6	41.8	19.6		
近畿運輸局	32.9	25.9	45.2	22.5	46.8	40.2	33.0	50.6	39.2	19.8	29.2	47.5	15.7		
中国運輸局	25.8	15.8	37.7	31.1	43.1	30.6	22.6	44.0	26.9	16.9	22.7	43.3	9.9		
四国運輸局	23.3	15.1	28.2	13.6	41.6	23.3	29.9	33.7	41.4	15.6	21.6	39.7	11.1		
九州運輸局	29.5	22.2	37.6	20.3	44.5	37.2	27.0	50.7	47.3	19.1	29.2	46.1	11.2		
沖縄総合事務局	34.4	34.4	35.8	27.0	44.9	41.9	41.2	46.4	46.0	6.6	39.6	46.2	7.2		

1) 宿泊目的割合不詳及び宿泊施設タイプ不詳及び簡易宿所を含む。

2) 長野県は北陸信越運輸局、福井県は中部運輸局に含まれる。

3) 従業者数10人未満を含む。

第6表 年、月(12区分及び四半期)、施設所在地(47区分及び連輸局等)、従業者数(3区分)、宿泊目的割合(2区分)別定員稼働率
並びに年、月(12区分及び四半期)、施設所在地(47区分及び連輸局等)、宿泊施設タイプ(5区分)別定員稼働率(続き)

施設所在地(47区分 及び連輸局等)	従業者数(3区分)、宿泊目的割合(2区分)										宿泊施設タイプ(5区分)						
	定員稼働率 1)、3)	10～29人		30～99人		100人以上		旅館	リゾート ホテル	ビジネス ホテル	シティ ホテル	会社・団体の 宿泊所					
		1)	観光目的の 宿泊者が 50%以上	観光目的の 宿泊者が 50%未満	1)	観光目的の 宿泊者が 50%以上	観光目的の 宿泊者が 50%未満										
平成22年2月	34.4	38.5	25.1	51.2	42.7	34.7	57.1	48.9	45.3	59.5	22.3	36.6	52.5	37.7	49.9	56.7	17.0
北海道	38.5	37.9	45.7	27.8	38.8	37.9	37.9	37.9	37.9	37.9	37.9	37.9	37.9	37.9	37.9	37.9	37.9
青森県	30.5	37.8	37.8	37.8	37.8	37.8	37.8	37.8	37.8	37.8	37.8	37.8	37.8	37.8	37.8	37.8	37.8
岩手県	31.4	31.4	31.4	31.4	31.4	31.4	31.4	31.4	31.4	31.4	31.4	31.4	31.4	31.4	31.4	31.4	31.4
宮城県	36.7	47.0	47.0	47.0	47.0	47.0	47.0	47.0	47.0	47.0	47.0	47.0	47.0	47.0	47.0	47.0	47.0
秋田県	23.0	18.1	30.9	20.4	38.7	21.2	42.2	35.6	26.3	62.6	16.5	25.0	41.5	50.2	8.6	34.1	16.5
山形県	28.7	25.1	36.9	31.5	35.6	31.5	49.7	36.3	34.0	41.6	25.0	22.9	48.9	46.7	34.1	13.7	16.5
福島県	28.0	24.6	34.3	30.5	43.2	31.7	45.5	40.5	40.5	47.0	22.7	33.3	46.5	48.3	46.5	48.3	13.7
茨城県	28.7	19.2	36.4	36.5	36.4	36.4	51.0	47.7	49.8	45.4	18.2	26.6	42.0	42.9	42.3	42.3	16.5
栃木県	24.4	20.8	37.5	29.3	22.3	27.6	49.8	34.0	42.1	49.8	22.5	24.4	38.0	42.6	42.6	42.6	14.7
群馬県	32.2	29.0	44.1	52.1	39.6	39.1	42.8	42.1	49.8	43.8	28.4	33.2	47.0	39.2	47.0	39.2	17.6
埼玉県	40.2	17.3	54.2	50.4	58.8	47.7	62.7	53.5	53.0	53.0	17.2	19.0	58.1	53.2	53.2	12.1	16.5
千葉県	43.6	42.5	46.6	42.3	36.0	49.0	56.0	59.4	59.6	59.0	22.8	56.8	49.9	53.1	49.9	53.1	16.5
東京都	63.1	52.8	66.3	64.3	69.5	56.6	70.8	66.3	66.7	66.1	19.5	46.0	70.1	64.6	64.6	43.5	43.5
神奈川県	45.5	57.6	57.6	47.5	31.4	62.2	71.8	62.8	60.3	60.3	30.2	47.6	65.3	63.4	65.3	63.4	18.5
新潟県	26.8	24.8	33.0	33.1	24.7	46.8	30.1	38.7	38.0	42.5	20.4	38.3	44.0	38.5	44.0	38.5	18.6
富山県	25.7	21.4	34.5	29.2	20.2	41.3	28.8	29.8	24.9	29.8	18.9	41.0	41.0	40.4	41.0	40.4	19.9
石川県	33.4	29.9	42.9	36.6	40.8	36.8	55.6	39.8	38.8	46.1	28.5	35.1	48.1	44.4	44.4	37.4	19.9
福井県	23.2	17.0	37.4	27.9	19.2	46.9	32.4	31.4	30.1	58.5	17.5	26.7	50.1	33.2	50.1	33.2	41.7
山梨県	20.5	17.2	30.9	25.9	18.0	47.2	55.3	34.5	34.3	52.8	16.5	27.8	47.7	48.2	47.7	48.2	11.6
長野県	24.7	23.3	32.4	31.6	28.9	41.2	34.0	34.8	32.5	53.6	21.2	33.1	41.3	49.5	41.3	49.5	11.4
岐阜県	27.8	25.1	36.0	29.7	22.5	44.1	37.8	38.5	38.5	33.8	20.4	34.8	46.2	26.6	46.2	26.6	23.3
静岡県	32.0	36.7	39.7	36.2	29.9	44.1	41.9	39.9	37.3	50.3	28.0	34.8	48.6	47.5	48.6	47.5	21.1
愛知県	39.1	24.3	48.6	41.9	21.5	48.9	57.2	50.9	40.1	55.7	19.4	27.1	52.6	56.3	52.6	56.3	31.0
三重県	23.2	19.3	34.5	34.2	20.5	50.5	32.2	32.6	32.1	49.9	17.4	23.3	41.2	49.4	41.2	49.4	9.9
滋賀県	23.4	18.5	33.3	27.0	16.1	35.5	28.7	34.7	33.9	61.6	18.5	29.0	35.3	31.3	31.3	31.3	11.3
京都府	37.7	35.1	49.8	33.6	25.5	51.1	51.8	57.2	57.2	57.2	23.6	57.9	59.2	59.2	59.2	59.2	16.8
大阪府	56.5	48.7	59.8	61.2	52.1	63.6	59.3	58.9	50.6	64.9	22.5	53.4	59.6	62.1	59.6	62.1	14.5
兵庫県	32.4	26.1	46.6	37.0	27.9	47.7	42.9	39.1	36.4	51.1	24.8	34.2	57.6	51.1	57.6	51.1	20.0
奈良県	12.9	13.6	7.4	14.6	16.9	18.2	34.8	42.2	42.2	—	7.9	16.2	18.2	41.7	18.2	41.7	19.8
和歌山県	24.3	22.8	31.0	23.9	18.3	45.2	30.1	30.1	29.4	53.1	24.6	23.3	35.1	49.0	35.1	49.0	17.4
鳥取県	28.8	25.0	37.0	32.9	27.5	44.2	30.8	32.2	31.1	35.9	25.9	14.2	42.4	41.6	42.4	41.6	6.9
島根県	24.7	16.7	38.0	32.3	19.3	43.0	22.9	31.3	31.3	—	16.7	11.1	51.9	23.8	51.9	23.8	45.5
高知県	25.0	11.4	40.0	41.3	13.2	48.8	22.9	35.9	26.5	44.4	17.6	27.9	42.1	38.7	42.1	38.7	9.1
岡山県	35.4	19.5	46.6	38.8	14.9	54.1	51.1	50.5	38.5	56.7	19.7	27.9	55.7	51.7	55.7	51.7	8.5
広島県	31.3	21.5	44.0	34.2	18.3	46.9	36.2	33.8	33.8	42.5	19.6	28.3	50.0	40.6	50.0	40.6	16.1
山口県	22.9	10.9	40.3	30.0	9.8	56.0	19.7	14.7	14.7	44.4	11.6	15.7	49.1	35.7	49.1	35.7	1.4
徳島県	30.2	17.4	47.7	30.7	12.7	33.1	20.4	36.6	31.4	49.0	18.7	20.2	51.3	43.4	51.3	43.4	12.0
愛媛県	28.7	17.7	42.7	37.6	19.8	48.3	35.0	36.0	33.0	42.5	25.3	40.3	47.2	37.0	47.2	37.0	45.1
高知県	26.5	19.6	36.2	31.7	14.6	47.4	52.3	40.4	32.7	56.1	15.1	30.6	44.2	50.6	44.2	50.6	5.5
福岡県	47.9	54.8	52.9	24.1	60.7	55.6	65.1	53.0	42.6	58.7	15.8	44.7	60.3	61.1	60.3	61.1	13.3
佐賀県	29.2	23.9	39.0	26.3	41.2	37.9	48.1	35.0	34.6	37.1	26.7	32.8	54.5	37.4	54.5	37.4	10.0
長崎県	29.0	24.5	34.5	39.2	20.3	51.4	42.4	39.7	39.7	33.1	20.8	25.7	46.9	61.2	46.9	61.2	14.5
熊本県	32.0	23.1	46.8	35.1	21.8	48.3	34.2	39.0	36.7	46.7	23.0	32.3	49.7	46.1	49.7	46.1	11.6
大分県	32.7	28.2	45.2	36.1	21.8	53.9	33.0	50.7	50.8	47.3	23.5	42.8	57.3	48.6	57.3	48.6	11.0
宮崎県	40.8	25.3	50.3	45.4	47.5	59.8	51.1	44.5	41.5	71.8	20.9	31.2	60.8	55.8	60.8	55.8	13.6
鹿児島県	27.5	20.1	35.6	17.2	47.2	35.7	25.0	35.7	35.7	56.5	17.4	20.8	47.8	53.0	47.8	53.0	11.4
沖縄県	42.8	41.6	48.6	47.5	34.5	50.2	64.5	55.5	55.7	38.9	9.3	47.8	51.3	58.8	51.3	58.8	16.3
運輸局等(再掲) ²⁾																	
北海道運輸局	38.5	37.9	37.9	46.3	43.2	37.4	59.4	52.9	52.0	62.7	27.1	37.7	49.9	57.8	49.9	57.8	16.0
東北運輸局	30.0	32.8	32.8	41.5	37.1	30.7	47.8	38.2	36.9	48.3	23.2	31.7	47.8	43.1	47.8	43.1	21.6
関東運輸局	42.6	32.3	32.3	55.8	46.5	36.7	65.2	59.4	56.1	64.2	23.0	43.1	59.6	61.8	59.6	61.8	19.3
北陸信越運輸局	26.4	24.3	24.3	34.6	26.6	24.7	49.7	37.1	35.6	46.0	21.6	34.4	43.3	43.3	43.3	43.3	13.5
中部運輸局	30.4	24.8	24.8	47.1	40.9	37.6	49.1	40.0	36.0	53.3	22.2	31.2	48.7	51.1	48.7	51.1	20.6
近畿運輸局	36.9	29.2	29.2	52.4	45.5	37.6	57.1	47.9	43.4	62.1	22.4	34.0	54.0	57.2	54.0	57.2	16.3
中国運輸局	29.7	18.6	18.6	42.6	36.9	25.2	51.2	39.4	32.9	50.7	20.1	26.0	49.3	44.6	49.3	44.6	10.1
四国運輸局	27.5	17.3	17.3	41.9	32.8	14.3	49.6	38.8	29.8	47.3	17.5	25.1	60.8	47.9	60.8	47.9	14.3
九州運輸局	34.6	24.9	24.9	53.8	44.1	31.5	60.5	44.7	40.1	56.5	21.3	32.7	54.5	56.8	54.5	56.8	12.1
沖縄総合事務局	42.8	41.6	41.6	61.4	52.0	50.2	64.5	55.5	55.7	38.9	9.3	47.8	51.3	58.8	51.3	58.8	16.3

¹⁾ 宿泊目的割合不詳及び宿泊施設タイプ不詳及び簡易宿所を含む。

²⁾ 長野県は北陸信越運輸局、福井県は中部運輸局に含まれる。

³⁾ 従業者数10人未満を含む。

第6表 年、月(12区分及び四半期)、施設所在地(47区分及び連輸局等)、従業者数(3区分)、宿泊目的割合(2区分)別定員稼働率並びに年、月(12区分及び四半期)、施設所在地(47区分及び連輸局等)、宿泊施設タイプ(5区分)別定員稼働率(続き)

施設所在地(47区分及び連輸局等)	従業者数(3区分)、宿泊目的割合(2区分)										宿泊施設タイプ(5区分)							
	定員稼働率 1)、3)	10～29人		30～99人		100人以上		旅館	リゾートホテル	ビジネスホテル	シティホテル	会社・団体の宿泊所						
		1)	観光目的の宿泊者が50%以上	観光目的の宿泊者が50%未満	1)	観光目的の宿泊者が50%以上	観光目的の宿泊者が50%未満											
平成22年3月	28.5	20.6	41.6	33.8	18.7	47.9	35.5	26.5	51.7	38.1	34.3	49.2	16.6	25.0	48.7	47.3	13.7	
北海道	27.5	28.7	28.7	30.4	23.5	36.8	30.6	26.0	43.6	36.3	35.9	41.1	20.6	25.7	36.8	36.9	14.5	
青森県	19.8	9.0	28.4	23.7	8.4	29.9	21.5	12.6	30.9	11.7	11.0	17.1	10.5	13.3	33.4	19.5	1.3	
岩手県	19.8	11.1	29.1	24.6	8.8	34.1	20.5	14.4	32.6	16.5	12.5	44.4	13.3	12.9	41.1	36.2	24.2	
秋田県	24.3	13.1	35.8	27.4	11.0	36.1	28.3	10.6	42.5	19.9	18.3	26.1	14.6	10.8	42.9	22.8	24.1	
山形県	13.7	7.5	22.6	19.5	7.9	34.1	16.6	9.3	34.1	15.3	7.4	30.8	7.2	12.4	32.8	30.9	4.0	
福島県	20.4	14.0	35.1	20.3	13.8	34.6	28.2	20.5	46.7	25.7	17.9	43.9	14.0	10.8	46.5	45.3	19.1	
茨城県	18.0	13.5	26.5	18.2	10.7	30.0	23.4	17.8	35.7	24.9	22.6	45.5	15.0	10.8	36.6	42.8	7.3	
栃木県	20.6	9.2	29.1	28.9	8.0	36.2	22.3	10.9	37.9	26.4	17.8	36.4	9.4	11.5	33.4	28.9	22.3	
群馬県	16.5	10.2	33.9	20.7	9.5	50.4	19.7	11.5	51.5	14.3	10.7	42.6	9.3	12.0	41.3	41.7	4.3	
埼玉県	19.1	13.7	39.1	24.8	11.6	45.8	22.5	20.2	35.6	19.1	18.7	42.7	14.5	12.8	43.5	30.1	12.7	
千葉県	37.2	14.1	50.0	48.4	11.4	58.1	40.9	16.2	55.5	48.2	40.0	50.1	12.1	19.8	54.4	46.9	3.8	
東京都	26.9	21.8	40.2	32.0	18.3	46.5	34.4	26.7	52.2	30.3	27.8	40.6	13.7	25.0	45.7	37.0	13.0	
神奈川県	44.6	33.0	48.1	51.5	32.9	53.2	51.0	37.4	52.4	40.6	40.1	40.8	12.8	27.2	52.8	40.7	34.6	
新潟県	32.6	24.1	46.4	35.0	18.4	50.5	38.6	27.1	54.7	42.1	36.5	53.1	19.7	28.1	53.2	42.9	8.2	
富山県	17.7	11.3	35.2	27.6	12.2	52.1	26.4	17.2	52.6	18.1	13.2	47.4	11.3	12.0	48.2	43.4	7.6	
石川県	21.6	15.4	34.7	26.2	15.3	40.9	27.1	23.2	52.1	23.1	18.0	34.7	13.8	17.8	41.3	37.0	20.7	
福井県	30.1	25.5	42.0	34.7	16.2	48.7	36.3	31.6	53.9	31.5	30.3	38.9	24.0	28.4	46.4	39.0	37.7	
山梨県	20.3	13.9	34.3	26.3	16.4	47.8	36.7	29.0	51.1	28.2	26.9	56.6	14.1	27.3	49.4	32.1	21.8	
長野県	15.3	11.0	29.8	20.1	11.1	44.1	20.9	15.9	46.1	20.2	20.2	25.2	10.4	14.7	46.4	39.7	7.1	
山梨県	13.3	13.3	28.9	17.7	12.1	37.1	21.3	18.1	42.7	21.0	17.4	50.3	10.1	13.0	37.5	42.5	5.0	
岐阜県	24.3	19.9	37.7	27.5	18.4	47.0	31.1	29.2	39.6	31.0	30.6	38.4	17.7	25.2	47.2	29.1	20.1	
静岡県	22.2	17.2	35.2	27.2	16.6	40.5	26.0	23.1	38.1	26.9	23.8	42.0	15.9	22.1	45.6	40.2	10.1	
愛知県	39.5	25.7	49.5	42.4	20.7	50.0	45.8	30.7	58.4	52.4	42.0	57.5	20.0	31.4	53.4	56.7	32.5	
三重県	24.1	20.6	33.8	34.9	20.7	51.7	37.8	33.5	52.5	36.2	35.8	49.5	16.9	26.0	42.6	49.3	19.3	
滋賀県	28.7	23.0	40.6	34.3	21.0	45.2	36.4	25.9	55.1	40.7	39.8	68.8	20.8	37.0	43.4	39.9	15.9	
京都府	43.6	40.9	56.4	40.5	32.6	57.6	48.6	45.8	60.0	68.0	68.0	-	25.1	25.1	66.5	70.2	24.6	
大阪府	63.0	54.7	66.7	66.4	54.9	69.5	66.0	54.8	68.8	68.1	61.3	73.2	24.9	74.0	65.0	68.3	27.1	
兵庫県	33.2	25.2	51.1	36.9	22.8	53.4	45.4	35.8	60.2	44.5	45.3	60.5	22.8	33.9	62.2	58.4	21.5	
奈良県	18.4	19.4	10.2	23.9	27.6	2.0	28.1	27.4	43.2	45.3	45.3	60.5	14.9	16.9	23.9	53.8	30.5	
和歌山県	23.8	22.3	31.2	26.1	21.1	45.3	37.4	36.3	43.7	32.6	31.5	64.3	26.0	28.5	37.1	56.1	20.1	
鳥取県	26.7	18.2	44.8	28.4	15.6	53.5	36.7	32.8	52.3	35.0	31.8	44.9	20.6	6.8	50.7	52.6	1.7	
島根県	26.9	18.6	41.1	36.1	22.3	47.9	41.5	26.1	70.1	35.7	35.7	-	19.5	11.1	57.4	33.5	43.1	
岡山県	30.0	15.0	46.5	46.2	13.8	55.9	38.7	27.7	54.8	44.3	37.0	51.0	25.1	26.9	50.2	47.8	10.3	
広島県	39.2	23.3	50.9	41.5	18.4	56.4	39.6	26.8	54.9	57.8	47.4	63.1	21.9	31.8	58.7	58.7	11.9	
山口県	33.0	23.8	45.1	36.5	21.8	48.4	38.8	30.2	53.7	36.4	34.7	44.9	22.2	28.2	51.4	42.2	8.1	
徳島県	24.8	18.5	37.9	33.1	15.7	56.8	39.4	30.0	47.1	29.9	22.2	50.2	13.5	22.7	49.3	39.5	8.0	
香川県	33.4	24.4	45.3	36.6	21.6	52.8	38.0	30.3	47.2	37.8	33.1	49.3	25.3	25.3	49.1	43.0	29.9	
愛媛県	30.4	20.7	43.1	40.2	25.2	49.4	50.1	40.4	57.5	38.0	34.7	45.2	27.3	41.2	41.2	40.7	39.7	
高知県	29.3	24.2	36.4	35.5	20.8	49.1	40.3	35.0	51.6	40.1	33.4	53.8	18.1	35.5	45.6	47.2	11.1	
福岡県	48.3	31.9	54.3	52.6	27.2	59.6	56.2	37.2	64.0	53.6	42.8	59.5	18.4	45.6	58.8	62.2	15.8	
佐賀県	28.2	22.6	38.4	38.4	23.7	41.9	35.9	29.1	46.1	31.9	31.9	31.9	25.4	26.8	51.3	33.8	17.4	
長崎県	26.7	22.4	32.1	38.1	22.9	48.0	37.6	29.5	55.4	36.7	36.8	25.4	17.7	25.3	43.9	49.4	29.7	
熊本県	33.0	25.0	46.5	35.5	24.8	46.7	44.0	35.7	56.2	39.9	36.0	53.4	24.9	33.4	49.3	54.5	21.8	
大分県	32.5	29.6	40.4	36.8	25.8	52.2	39.1	35.6	53.0	51.2	51.7	43.4	23.2	46.0	51.7	36.7	21.0	
宮崎県	33.2	20.2	41.9	41.7	25.2	51.2	41.4	34.2	55.5	33.4	31.6	47.6	19.4	22.6	51.8	37.1	4.6	
鹿児島県	29.8	24.2	35.8	36.8	23.6	45.3	40.0	31.8	54.3	36.5	32.9	52.8	21.6	24.7	48.0	50.6	24.5	
沖縄県	40.1	39.5	42.9	43.8	34.9	53.2	47.2	46.4	53.3	51.4	51.5	46.1	11.7	45.0	46.2	54.0	16.3	
運輸局等(再掲) ²⁾																		
北海道運輸局	27.5	26.7	28.7	30.4	23.5	36.8	30.6	26.0	43.6	36.3	35.9	41.1	20.6	25.7	36.8	36.9	14.5	
東北運輸局	19.6	12.2	29.9	21.9	11.0	32.4	23.6	15.2	37.8	19.5	16.7	33.2	13.1	11.5	39.2	31.6	17.1	
関東運輸局	29.6	18.1	44.0	36.3	14.6	50.2	34.4	19.8	51.1	34.6	29.3	42.3	12.7	10.2	48.9	40.4	10.6	
北陸信越運輸局	17.1	12.4	33.8	23.1	12.7	44.8	26.9	21.8	50.1	22.2	18.7	44.8	12.4	13.7	42.7	40.6	7.3	
中部運輸局	25.9	18.7	40.1	32.3	18.1	46.6	33.3	26.9	49.4	29.7	28.5	51.8	16.7	24.2	49.5	14.6	14.6	
近畿運輸局	40.6	31.9	56.8	42.8	29.4	58.4	50.9	41.7	64.2	55.4	50.5	70.7	23.3	40.3	59.9	65.3	20.5	
中国運輸局	32.2	19.7	47.1	39.3	18.6	53.7	39.0	28.7	56.3	44.2	36.9	56.9	21.1	27.7	54.1	52.2	10.5	
四国運輸局	29.8	22.4	41.1	36.6	20.9	51.2	42.1	33.9	51.3	37.2	32.2	48.7	20.9	29.9	47.7	42.6	21.3	
九州運輸局	34.2	25.7	43.5	41.0	24.9	51.8	43.4	32.8	57.7	44.1	39.2	56.7	21.9	33.5	52.1	54.4	19.4	
沖縄総合事務局	40.1	39.5	42.9	43.8	34.9	53.2	47.2	46.4	53.3	51.4	51.5	46.1	11.7	45.0	46.2	54.0	16.3	

1) 宿泊目的割合不詳及び宿泊施設タイプ不詳及び無回答を含む。

2) 長野県は北陸信越運輸局、福井県は中部運輸局に含まれる。

3) 従業者数10人未満を含む。

第6表 年、月(12区分及び四半期)、施設所在地(47区分及び連輸局等)、従業者数(3区分)、宿泊目的割合(2区分)別定員稼働率
並びに年、月(12区分及び四半期)、施設所在地(47区分及び連輸局等)、宿泊施設タイプ(5区分)別定員稼働率(続き)

施設所在地(47区分 及び連輸局等)	従業者数(3区分)、宿泊目的割合(2区分)										宿泊施設タイプ(5区分)				
	定員稼働率 1)、3)	10～29人		30～99人		100人以上		旅館	リゾート ホテル	ビジネス ホテル	シティ ホテル	会社・団体の 宿泊所			
		1)	観光目的の 宿泊者が 50%以上	観光目的の 宿泊者が 50%未満	1)	観光目的の 宿泊者が 50%以上	観光目的の 宿泊者が 50%未満						観光目的の 宿泊者が 50%未満		
平成22年 4～6月 計	30.3	35.9	22.5	48.5	38.7	30.5	53.1	40.1	35.9	51.8	19.8	27.5	48.8	48.1	20.4
北海道	28.4	28.8	26.3	37.6	33.3	28.3	47.4	35.6	34.0	45.1	19.6	23.8	41.2	43.0	16.6
青森県	25.9	31.4	17.0	41.8	30.5	21.2	43.5	19.0	17.6	28.9	16.3	20.5	43.1	30.9	0.0
岩手県	39.2	37.2	24.6	51.0	49.5	42.2	69.2	25.6	21.2	64.9	32.6	31.5	60.0	60.0	44.9
宮城県	54.2	40.1	35.7	66.2	55.1	37.3	74.7	54.7	48.0	77.9	41.9	46.0	75.2	60.0	39.9
秋田県	21.0	15.0	32.5	31.2	19.6	21.0	46.4	27.8	18.4	46.2	15.1	13.8	42.8	43.5	10.3
山形県	22.5	34.2	17.7	38.2	32.7	25.1	50.2	30.8	23.7	52.6	16.7	21.4	48.0	47.9	20.6
福島県	38.0	30.1	27.2	64.4	47.5	40.7	60.5	57.8	37.0	62.3	35.4	28.5	70.4	54.9	28.1
茨城県	30.6	41.8	14.8	46.9	29.0	11.8	52.4	38.6	26.3	47.7	13.9	25.4	45.7	44.1	27.0
栃木県	20.9	15.9	43.7	34.7	28.9	22.8	53.1	23.1	20.0	45.9	17.1	20.8	46.9	44.5	16.4
群馬県	25.3	21.7	36.9	30.7	21.4	44.7	39.6	29.5	29.2	47.7	22.3	24.0	41.7	38.8	14.2
埼玉県	34.9	18.9	43.7	41.5	49.7	24.3	53.2	46.7	51.3	45.9	17.7	18.2	48.1	46.9	17.0
千葉県	27.0	21.9	16.7	44.8	32.9	25.3	48.9	32.3	29.3	42.5	11.0	28.1	43.8	36.5	13.4
東京都	45.9	33.6	36.7	50.2	52.2	40.8	53.4	46.0	41.4	48.3	13.5	26.7	52.1	43.9	44.5
神奈川県	40.1	33.3	50.8	41.0	29.5	52.3	58.2	51.7	47.9	60.3	23.7	40.7	55.0	54.4	22.3
新潟県	20.5	13.4	38.7	30.0	16.1	49.3	30.3	23.1	13.0	45.4	15.0	10.1	50.1	41.2	13.4
富山県	24.4	18.1	36.2	25.8	30.3	27.5	50.0	29.8	22.1	47.4	16.4	21.5	43.7	47.2	21.2
石川県	32.0	26.3	45.2	49.7	36.2	30.5	53.9	34.3	34.3	49.7	17.9	33.4	49.4	41.8	26.9
福井県	17.9	12.4	30.5	20.4	12.6	22.6	53.6	26.7	25.8	60.8	13.7	19.0	52.6	30.5	26.4
山梨県	17.7	15.8	16.6	44.7	29.9	26.5	45.8	32.2	32.1	44.8	16.2	25.9	43.8	47.0	15.9
長野県	15.8	12.4	34.4	20.0	14.2	24.2	52.0	25.7	22.8	59.7	12.8	17.2	41.3	49.5	10.6
岐阜県	24.0	20.3	36.4	36.4	28.9	31.3	38.6	33.9	36.1	33.4	19.6	20.6	46.0	25.6	17.8
静岡県	24.3	19.6	35.6	31.5	27.6	25.3	38.0	27.1	24.4	42.6	17.3	24.4	43.6	40.1	22.8
愛知県	37.1	22.4	47.1	40.5	44.5	28.9	55.9	45.8	40.4	49.7	17.9	33.1	48.9	50.5	49.5
三重県	22.2	18.4	33.9	21.3	35.9	31.4	47.7	21.9	27.3	42.8	15.4	22.7	39.8	44.3	14.2
滋賀県	30.7	27.4	26.6	41.5	36.0	29.8	46.6	50.1	49.6	68.1	25.2	39.3	40.8	39.8	17.6
京都府	43.7	43.0	39.7	44.6	57.5	56.5	61.7	66.2	65.2	66.2	36.0	41.4	60.6	66.7	18.7
大阪府	52.7	41.3	58.0	37.6	54.0	49.1	55.8	57.0	46.3	46.3	21.2	49.1	56.0	59.6	43.2
兵庫県	31.2	24.6	43.0	36.7	39.0	37.0	54.9	41.2	37.9	56.3	20.4	36.2	54.8	53.3	29.4
奈良県	23.4	24.1	13.8	32.4	6.7	30.7	52.0	49.0	49.0	49.0	24.1	26.4	19.9	53.7	45.1
和歌山県	22.6	21.8	25.6	22.9	17.9	38.2	31.0	26.8	25.9	27.3	20.6	29.3	30.6	50.7	24.4
鳥取県	24.6	17.9	37.6	25.9	33.5	29.8	43.9	34.9	33.5	41.3	18.9	30.9	41.4	50.4	27.1
島根県	20.7	45.5	33.3	21.3	45.6	44.0	29.2	36.6	36.6	66.2	19.7	14.5	56.8	37.0	49.7
岡山県	29.6	18.3	41.8	42.5	37.8	30.6	51.1	53.1	33.7	49.4	19.4	29.7	46.3	44.5	23.6
広島県	38.3	27.0	45.7	41.1	22.3	38.3	54.1	56.2	49.4	59.6	26.1	34.0	53.7	55.2	10.1
山口県	30.8	24.6	40.8	44.4	38.1	30.7	52.8	31.0	28.7	43.0	20.7	30.1	48.3	41.0	31.9
徳島県	26.7	18.2	46.5	17.2	50.4	33.4	50.6	36.0	30.7	50.3	14.2	30.3	52.2	42.3	4.6
香川県	29.7	23.0	39.4	21.3	35.1	30.3	42.9	34.8	30.3	45.4	20.7	28.8	45.1	40.8	16.0
愛媛県	23.4	23.4	42.6	37.1	47.1	33.7	56.8	34.5	28.9	48.1	22.6	37.7	46.8	46.4	39.0
高知県	31.4	20.4	36.6	48.1	38.8	30.8	59.5	42.1	29.2	68.5	16.0	23.5	42.4	54.7	11.5
福岡県	40.4	25.8	47.1	54.9	50.9	33.2	59.8	47.7	39.3	52.4	17.5	38.9	52.1	55.3	19.4
佐賀県	26.9	19.1	42.2	33.4	22.8	31.9	45.9	30.8	30.7	31.2	24.4	29.1	47.1	30.6	33.7
長崎県	27.3	24.7	30.3	47.7	42.0	34.6	56.6	40.5	40.6	26.5	19.5	29.4	43.4	54.1	41.1
熊本県	30.1	22.1	43.6	44.1	42.3	35.4	52.3	43.9	37.1	51.6	21.9	34.6	49.5	51.9	19.5
大分県	29.4	26.0	37.7	33.9	35.1	31.0	52.9	49.6	50.6	39.1	20.0	43.3	48.4	35.6	16.7
宮崎県	29.9	15.8	38.7	44.5	39.9	19.3	49.9	30.9	30.9	65.0	15.8	20.6	44.5	53.2	7.1
鹿児島県	30.6	26.8	34.6	37.8	38.3	33.1	49.3	41.0	36.2	60.3	24.5	21.8	43.2	52.1	8.8
沖縄県	33.8	33.8	33.7	34.1	29.0	37.4	46.5	45.2	45.2	42.8	13.6	39.2	35.6	42.4	14.8
連輸局等(再掲) ²⁾															
北海道運輸局	28.4	26.7	31.4	37.6	33.3	28.3	47.4	35.6	34.0	45.1	19.6	23.8	41.2	43.0	16.6
東北運輸局	34.4	24.7	48.9	53.4	41.8	32.4	59.5	40.4	36.2	62.0	27.3	29.0	59.2	50.7	25.8
関東運輸局	32.6	22.4	46.8	49.3	39.6	27.2	52.7	40.3	34.6	48.5	17.5	27.2	49.6	44.3	21.5
北陸運輸局	19.7	14.5	37.9	25.2	15.3	26.3	52.5	24.7	21.4	46.7	16.8	16.2	45.7	43.9	11.8
中部運輸局	25.7	19.0	38.9	33.2	20.4	45.8	32.2	32.2	28.6	46.9	16.7	23.7	45.6	45.9	25.3
近畿運輸局	37.9	31.9	48.9	51.7	47.0	41.4	55.0	50.9	47.0	65.9	25.1	37.6	52.5	59.3	25.0
中国運輸局	31.1	21.3	49.8	40.1	31.8	51.1	41.1	35.2	35.2	55.1	20.7	30.5	49.7	46.5	16.3
四国運輸局	29.1	21.9	40.8	40.2	40.2	31.5	51.3	36.1	35.2	55.1	18.5	29.2	46.0	45.3	16.1
九州運輸局	38.8	23.8	40.0	48.7	41.9	54.3	41.1	39.8	39.8	53.0	21.0	32.3	47.9	52.0	14.8
沖縄総合事務局	33.8	33.7	33.7	33.7	38.8	37.4	46.5	45.2	45.2	42.8	13.6	39.2	35.6	42.4	14.8

1) 宿泊目的割合不詳及び宿泊施設タイプ不詳及び簡易宿所を含む。

2) 長野県は北陸信越運輸局、福井県は中部運輸局に含まれる。

3) 従業者数10人未満を含む。

第6表 年、月(12区分及び四半期)、施設所在地(47区分及び連輸局等)、従業者数(3区分)、宿泊目的割合(2区分)別定員稼働率
並びに年、月(12区分及び四半期)、施設所在地(47区分及び連輸局等)、宿泊施設タイプ(5区分)別定員稼働率(続き)

施設所在地(47区分 及び連輸局等)	従業者数(3区分)、宿泊目的割合(2区分)										宿泊施設タイプ(5区分)							
	定員稼働率 (1)、(3)	10～29人		30～99人		100人以上		旅館	リゾート ホテル	ビジネス ホテル	シティ ホテル	会社・団体の 宿泊所						
		1)	観光目的の 宿泊者が 50%以上	観光目的の 宿泊者が 50%未満	1)	観光目的の 宿泊者が 50%以上	観光目的の 宿泊者が 50%未満						1)	観光目的の 宿泊者が 50%以上	観光目的の 宿泊者が 50%未満			
平成22年4月	27.2	18.8	41.1	33.7	18.9	47.4	34.4	25.0	50.9	33.7	29.3	46.2	16.1	22.3	47.3	42.3	19.8	
北海道	20.2	17.2	25.1	24.0	17.4	30.9	24.1	18.5	40.2	23.5	22.0	32.5	13.3	12.3	33.5	29.4	12.5	
青森県	20.8	8.3	33.2	28.4	11.9	35.0	21.4	12.2	33.3	10.2	9.0	18.4	11.5	21.9	38.1	20.0	0.0	
岩手県	36.7	22.4	55.2	45.2	22.0	60.2	43.9	35.6	66.0	19.6	15.8	69.7	27.8	29.8	65.2	58.6	42.6	
宮城県	49.0	32.4	64.5	51.5	26.8	63.9	49.7	29.0	72.9	46.8	40.1	69.7	32.9	42.0	72.7	57.2	52.5	
秋田県	14.4	7.7	27.2	20.6	12.6	37.8	26.1	17.4	46.5	29.4	20.3	57.4	11.4	6.2	36.1	35.8	8.9	
山形県	19.2	12.7	33.5	20.6	12.6	37.8	26.1	17.4	46.5	29.4	20.3	57.4	11.4	17.1	47.5	51.0	16.5	
福島県	33.8	25.1	47.6	36.9	21.7	60.1	40.0	31.0	57.8	47.8	45.3	63.5	29.1	18.7	65.1	55.4	23.3	
茨城県	32.0	9.1	44.9	44.8	13.9	48.6	27.4	8.6	53.2	33.5	10.2	50.8	12.0	14.1	48.8	46.0	16.2	
栃木県	15.5	8.7	46.4	23.3	11.2	56.8	21.2	12.2	56.5	16.6	11.7	54.0	9.1	12.1	49.6	49.9	10.3	
群馬県	19.6	14.7	35.7	27.6	16.8	43.9	20.8	17.4	55.0	18.6	18.2	41.3	14.7	16.8	40.7	31.5	10.7	
埼玉県	33.5	16.2	44.4	42.9	18.6	49.4	40.1	20.8	52.6	43.7	45.8	43.4	15.3	18.4	46.7	40.6	14.3	
千葉県	19.5	12.5	34.8	26.2	10.0	44.1	26.8	18.2	45.4	18.5	13.8	34.8	9.7	12.0	41.3	31.1	11.8	
東京都	40.9	27.6	44.8	47.2	32.8	48.5	47.8	35.5	49.0	36.1	31.8	38.8	11.6	19.8	48.8	34.8	45.0	
神奈川県	35.2	27.2	47.6	37.3	24.3	49.9	41.1	31.2	53.1	41.3	34.9	55.4	18.3	31.2	52.1	43.9	17.8	
新潟県	17.3	9.6	36.4	27.0	11.4	48.6	24.6	16.5	49.3	14.5	9.6	40.0	10.9	8.1	48.3	35.3	11.7	
富山県	22.3	15.6	34.4	24.1	13.6	40.6	26.6	22.9	52.0	22.4	13.8	42.2	14.5	15.0	42.0	40.5	20.6	
石川県	27.8	20.8	43.3	34.0	15.6	47.4	31.6	25.4	50.3	26.5	26.0	30.0	17.8	23.3	47.0	34.1	23.5	
福井県	16.3	10.9	28.0	17.4	9.2	37.2	30.6	20.4	51.2	27.7	26.9	36.4	12.0	14.6	50.0	30.9	14.4	
山梨県	15.5	12.5	31.5	20.5	13.4	43.5	25.6	20.8	47.2	24.0	23.8	36.4	12.8	20.2	42.3	42.5	33.2	
長野県	13.2	9.3	34.2	17.5	11.3	42.3	23.0	18.9	51.3	19.9	16.6	57.4	9.7	12.8	40.4	46.8	7.8	
岐阜県	22.1	17.9	35.7	27.7	16.7	51.4	30.3	24.6	49.3	23.2	29.1	30.0	16.6	19.4	45.8	21.4	17.0	
静岡県	21.7	16.3	34.9	29.2	18.0	42.6	23.2	19.8	37.8	23.9	20.9	41.0	13.7	21.7	42.8	39.2	19.5	
愛知県	37.0	21.3	47.4	41.2	22.4	47.7	43.7	27.5	55.6	43.8	39.4	47.0	16.6	35.7	49.3	43.4	56.5	
三重県	20.8	16.6	33.8	31.7	18.1	48.0	34.4	29.5	47.4	20.1	26.8	41.9	13.1	22.3	39.6	43.9	14.9	
滋賀県	31.5	27.4	41.5	34.6	25.7	43.3	38.3	31.7	51.8	50.1	49.6	65.8	27.3	38.4	43.6	36.1	20.4	
京都府	40.9	39.5	48.1	36.6	34.3	42.8	52.9	49.9	62.3	62.3	62.3	-	28.8	41.5	61.1	62.7	21.3	
大阪府	52.4	38.5	58.8	57.4	39.0	61.6	54.0	45.1	57.2	54.3	41.5	67.0	21.1	44.9	56.9	57.1	36.9	
兵庫県	30.7	23.0	43.6	36.7	19.8	54.9	37.8	29.8	53.8	40.2	36.6	56.7	19.3	35.3	55.3	51.9	29.0	
奈良県	20.5	21.2	12.1	30.0	34.0	4.4	30.9	29.7	61.7	47.7	47.7	56.7	18.0	25.6	20.9	50.8	45.1	
和歌山県	21.7	20.6	25.6	21.9	17.3	36.1	30.8	29.7	36.9	25.3	24.3	56.5	19.3	29.4	30.5	48.1	25.9	
鳥取県	23.9	16.1	39.3	26.0	17.7	43.7	31.8	27.4	44.0	31.7	29.6	41.4	17.3	26.6	43.8	51.5	22.5	
島根県	24.4	16.8	43.5	31.3	18.6	43.9	39.5	25.0	65.8	29.9	29.9	-	16.1	10.8	54.0	32.2	50.2	
岡山県	29.2	17.7	41.6	42.6	13.9	51.3	37.1	29.8	50.5	33.7	39.6	50.7	18.1	30.7	47.1	43.9	24.4	
広島県	36.2	23.6	44.4	40.5	21.4	53.6	42.4	30.8	53.7	50.7	42.2	55.0	21.8	30.0	52.6	51.7	12.3	
山口県	29.3	23.1	39.3	34.2	25.7	42.5	35.7	28.2	50.5	29.8	27.2	43.0	18.9	28.8	46.3	40.7	35.7	
徳島県	27.3	18.6	48.4	37.0	16.8	52.4	45.5	34.7	55.0	37.5	31.6	53.4	13.5	30.7	55.5	44.6	3.3	
香川県	30.0	23.7	39.1	33.8	20.4	45.6	35.4	30.6	43.1	32.4	28.7	41.6	22.4	27.6	46.1	37.8	16.9	
愛媛県	26.3	15.9	41.2	37.3	21.3	47.6	45.0	32.1	54.0	34.0	27.9	48.7	20.7	39.1	39.1	43.6	39.8	
高知県	26.4	20.1	35.4	34.5	19.3	47.0	36.6	28.4	57.6	33.7	26.8	47.7	15.2	23.1	40.8	41.0	22.5	
福岡県	39.4	24.9	45.9	47.7	26.1	54.0	49.3	31.8	58.0	46.3	40.8	49.4	17.4	36.7	51.1	52.0	21.4	
佐賀県	27.1	18.0	46.2	36.7	24.3	48.5	37.1	29.6	47.4	28.8	28.0	32.6	24.0	29.7	49.6	32.9	40.3	
長崎県	24.3	18.9	30.8	39.4	25.5	48.4	36.8	26.7	56.9	31.1	31.2	25.5	16.8	22.9	42.6	45.2	69.2	
熊本県	28.8	20.7	42.7	32.7	22.1	43.8	40.9	34.3	50.4	40.0	33.2	47.7	21.3	32.9	48.9	46.4	21.5	
大分県	29.0	25.6	37.2	33.4	21.6	46.6	34.9	30.4	54.4	49.2	50.1	39.7	19.2	43.2	48.8	33.9	15.7	
宮崎県	28.0	13.6	37.1	32.1	13.2	42.2	37.2	16.5	47.2	41.7	26.7	56.6	15.3	17.9	41.4	50.7	5.1	
鹿児島県	27.4	23.6	31.3	34.3	21.9	41.9	34.9	29.5	46.4	37.7	31.8	56.6	20.4	20.1	40.8	48.4	9.2	
沖縄県	32.0	31.9	32.4	32.4	26.6	39.9	38.6	37.4	45.0	42.3	42.5	34.0	11.3	37.3	34.3	40.3	16.4	
連輸局等(再掲) ²⁾																		
北海道運輸局	20.2	17.2	25.4	24.0	17.4	30.9	24.1	18.5	40.2	23.5	22.0	32.5	13.3	12.3	33.5	29.4	12.5	
東北運輸局	29.9	18.7	45.7	34.2	17.7	50.1	34.6	23.8	54.8	33.1	28.2	58.5	21.1	23.2	56.1	47.4	26.7	
関東運輸局	28.1	16.1	43.2	36.3	16.5	48.3	34.0	19.4	49.5	29.8	22.4	40.5	12.7	16.2	47.7	36.0	20.0	
北陸信越運輸局	16.8	11.0	38.6	22.5	11.8	45.3	25.9	20.2	50.4	19.2	15.7	42.1	11.5	12.2	44.2	37.7	9.2	
中部運輸局	24.0	16.6	38.5	31.8	17.4	45.8	30.4	23.4	47.6	29.6	25.9	44.6	14.1	22.2	45.3	43.7	23.3	
近畿運輸局	36.9	29.7	49.7	40.1	28.7	52.9	45.4	38.0	56.2	48.7	44.6	64.7	22.4	36.4	53.3	56.7	25.9	
中国運輸局	29.6	19.4	42.2	36.9	20.4	47.8	37.6	28.3	52.8	31.4	31.4	51.7	18.2	28.3	49.2	46.4	16.6	
四国運輸局	27.5	19.4	40.3	35.5	19.7	47.8	39.8	30.9	51.1	33.9	31.4	47.0	18.0	28.8	45.8	41.4	19.7	
九州運輸局	29.9	21.7	39.0	38.0	22.7	48.1	39.7	29.9	53.0	40.6	35.9	50.3	19.5	29.5	46.9	48.3	26.5	
沖縄総合事務局	32.0	31.9	32.4	32.4	26.6	39.9	38.6	37.4	45.0	42.3	42.5	34.0	11.3	37.3	34.3	40.3	16.4	

¹⁾ 宿泊目的割合不詳及び宿泊施設タイプ不詳及び無回答を含む。

²⁾ 長野県は北陸信越運輸局、福井県は中部運輸局に含まれる。

³⁾ 従業者数10人未満を含む。

第6表 年、月(12区分及び四半期)、施設所在地(47区分及び連輸局等)、従業者数(3区分)、宿泊目的割合(2区分)別定員稼働率
並びに年、月(12区分及び四半期)、施設所在地(47区分及び連輸局等)、宿泊施設タイプ(5区分)別定員稼働率(続き)

施設所在地(47区分 及び連輸局等)	従業者数(3区分)、宿泊目的割合(2区分)										宿泊施設タイプ(5区分)						
	定員稼働率 1)、3)	10~29人		30~99人		100人以上		旅館	リゾート ホテル	ビジネス ホテル	シティ ホテル	会社・団体の 宿泊所					
		1)	観光目的の 宿泊者が 50%以上	観光目的の 宿泊者が 50%未満	1)	観光目的の 宿泊者が 50%以上	観光目的の 宿泊者が 50%未満										
平成22年5月	32.2	25.5	43.7	37.8	25.6	49.4	41.5	34.5	54.1	43.3	39.6	53.9	22.2	31.2	49.8	50.8	21.8
北海道	29.7	28.7	31.7	32.7	27.3	38.4	35.0	30.7	47.3	38.5	37.1	47.5	21.0	24.8	41.9	46.4	13.9
青森県	27.3	16.7	38.2	47.3	18.6	43.7	32.5	22.6	47.0	20.4	18.2	31.6	17.7	22.0	44.4	34.3	0.0
岩手県	41.4	30.9	54.5	47.3	27.7	59.7	55.0	48.1	73.9	29.0	20.4	59.3	35.8	36.1	61.3	59.8	50.8
宮城県	58.1	45.3	70.4	57.6	37.0	68.1	59.8	44.6	76.3	62.7	54.8	89.9	47.7	56.4	76.5	62.7	32.4
秋田県	22.4	16.8	34.0	34.1	24.0	42.0	30.2	24.0	46.4	29.0	19.8	47.2	16.7	15.6	44.3	45.2	7.3
山形県	22.7	18.7	32.3	25.1	19.6	36.8	33.5	26.6	49.5	28.8	22.6	47.9	18.3	23.3	45.3	43.8	21.8
福島県	40.0	32.2	55.0	44.5	29.5	68.5	52.3	47.6	61.3	63.7	63.7	63.3	38.8	32.6	74.3	54.9	38.6
茨城県	30.9	13.7	41.0	42.8	15.1	46.3	29.3	12.6	52.1	39.3	29.0	47.0	15.3	34.5	44.6	43.5	27.7
栃木県	23.9	19.8	43.5	34.8	27.5	55.8	32.4	33.2	51.1	27.1	25.2	41.5	24.1	26.2	46.9	40.7	19.8
群馬県	27.7	24.6	37.8	33.2	25.6	44.6	35.2	33.2	43.4	34.4	34.1	52.3	24.4	29.3	42.8	43.4	18.6
埼玉県	35.8	22.0	45.1	44.6	26.0	49.6	42.8	29.0	52.4	47.7	56.3	46.2	20.6	21.1	48.0	46.8	25.3
千葉県	29.4	24.8	40.0	32.2	19.8	47.5	34.8	27.9	49.7	35.9	33.4	44.4	12.5	28.4	51.1	37.1	16.2
東京都	46.0	35.3	49.3	47.9	37.6	48.8	51.9	42.9	52.8	47.6	48.7	49.6	15.4	28.4	51.1	45.7	42.2
神奈川県	42.4	36.8	51.3	43.2	33.8	52.6	51.1	44.4	59.3	56.5	53.8	62.3	16.5	47.9	55.5	58.4	25.2
新潟県	21.8	15.2	39.1	31.4	18.3	49.6	32.0	25.2	52.7	19.5	14.1	47.5	16.5	11.4	50.6	43.6	13.0
富山県	26.7	21.2	37.3	27.7	18.0	43.0	34.9	32.6	50.9	35.6	28.5	51.6	18.5	24.7	44.7	52.4	22.7
石川県	35.3	29.9	48.0	41.7	26.0	53.0	40.0	34.5	57.5	38.7	38.8	38.0	24.7	39.9	52.6	48.8	32.8
福井県	18.9	13.4	31.8	22.5	14.9	40.8	34.0	24.1	53.8	26.6	25.7	59.4	14.8	22.3	53.0	31.2	32.3
山梨県	20.3	19.3	25.6	26.3	20.3	46.6	33.5	30.9	45.3	36.1	35.9	57.3	18.5	21.3	45.3	51.8	10.8
長野県	17.6	14.6	34.9	21.5	16.3	42.2	32.6	29.8	45.9	31.7	29.1	41.5	14.6	21.1	41.5	51.9	13.2
岐阜県	26.3	23.1	36.9	33.9	21.2	51.0	35.9	34.8	40.6	33.8	40.0	36.5	20.1	23.7	47.1	30.3	19.4
静岡県	26.9	22.8	37.1	33.9	25.0	44.5	31.7	29.9	49.5	29.2	26.9	42.9	20.1	28.2	45.1	40.6	25.5
愛知県	37.4	25.4	47.0	40.1	24.0	46.6	44.5	30.3	55.1	47.0	39.6	52.3	19.0	33.6	48.3	51.8	49.9
三重県	25.6	22.2	36.0	38.0	27.2	40.8	39.9	35.7	50.9	30.7	30.2	44.2	18.6	26.2	43.7	45.7	17.8
滋賀県	33.6	31.1	39.5	36.8	30.1	43.8	39.8	35.3	49.0	55.2	54.5	77.5	27.3	44.4	42.6	47.4	18.6
京都府	46.6	46.3	49.3	44.6	44.2	45.7	63.0	62.4	65.8	71.9	71.9	-	39.0	43.7	64.1	71.6	19.6
大阪府	52.8	42.4	57.8	54.3	35.9	59.0	53.7	49.8	55.2	58.9	48.6	69.2	21.7	53.9	55.6	60.6	45.5
兵庫県	32.4	26.5	43.6	38.4	24.4	53.6	41.0	32.6	55.7	44.1	51.5	56.2	22.3	39.2	56.4	54.9	31.4
奈良県	26.9	27.7	16.0	36.4	40.8	8.1	43.8	43.4	51.9	54.2	41.4	54.2	29.2	26.7	21.9	61.3	49.5
和歌山県	25.7	25.7	25.9	25.7	21.3	39.3	35.7	34.8	40.8	38.2	29.3	60.3	23.5	33.7	30.5	52.9	28.1
鳥取県	26.3	20.5	37.8	28.9	21.9	43.9	35.7	32.4	44.8	38.1	36.9	43.5	21.4	34.8	41.6	52.7	28.4
島根県	31.1	24.0	48.9	35.9	23.5	48.7	48.3	32.5	76.9	38.0	38.0	-	22.9	16.8	60.6	42.7	47.4
岡山県	31.6	21.1	43.0	45.2	19.8	52.4	41.1	34.1	53.6	43.9	36.6	55.9	21.1	34.3	47.7	47.9	22.4
広島県	41.4	30.0	49.1	42.3	22.9	55.7	50.2	44.4	56.0	61.3	54.4	64.7	30.6	37.5	56.2	59.7	10.3
山口県	33.1	27.5	42.0	38.2	29.0	47.1	39.8	32.8	53.7	34.2	44.7	44.7	23.4	29.3	50.8	42.8	34.1
徳島県	28.6	20.4	48.7	37.6	21.0	50.6	43.5	35.7	50.1	37.6	33.0	50.0	16.9	32.8	53.4	42.8	7.4
香川県	33.1	27.0	41.9	38.5	27.9	47.8	38.3	33.6	45.9	38.6	33.6	50.8	23.8	32.0	47.6	45.0	22.1
愛媛県	33.1	23.6	46.5	41.5	27.2	50.8	50.5	36.5	60.7	38.5	32.9	52.4	26.3	42.6	50.6	51.1	45.7
高知県	29.3	23.7	37.6	37.6	24.5	52.3	44.3	36.4	64.6	46.2	32.9	73.6	18.8	27.3	46.3	59.8	8.3
福岡県	42.6	28.0	49.6	51.0	32.0	56.8	54.6	37.4	63.1	50.9	41.5	56.2	20.0	42.8	54.5	59.5	18.7
佐賀県	28.8	22.1	41.8	34.4	25.8	42.3	41.6	37.6	47.0	35.8	35.7	36.4	27.4	34.0	47.7	33.5	29.4
長崎県	30.8	30.1	31.6	42.2	29.8	50.4	48.8	43.0	60.3	50.3	50.4	31.4	22.5	37.3	46.6	65.7	32.8
熊本県	33.7	26.5	46.3	36.9	27.6	46.7	46.8	40.7	55.6	53.4	44.9	57.5	23.2	41.4	51.4	57.9	27.7
大分県	32.9	29.5	41.0	37.8	26.8	50.1	38.9	35.2	54.8	53.4	54.5	41.9	26.4	46.7	51.3	40.4	22.4
宮崎県	32.9	20.8	40.3	37.8	20.3	47.1	44.1	25.4	48.3	46.3	37.3	66.8	19.2	25.0	46.7	57.4	11.9
鹿児島県	35.4	33.0	37.9	42.6	29.7	50.4	44.7	40.2	54.3	47.4	42.4	67.1	30.5	26.5	46.5	58.6	10.2
沖縄県	34.1	34.2	33.5	34.2	29.8	40.0	38.8	37.1	48.3	46.2	46.1	51.7	14.0	39.8	35.4	43.2	13.1
運輸局等(再掲) ²⁾																	
北海道運輸局	29.7	28.7	31.7	32.7	27.3	38.4	35.0	30.7	47.3	38.5	37.1	47.5	21.0	24.8	41.9	46.4	13.9
東北運輸局	36.2	27.0	50.2	40.6	25.8	55.1	45.4	37.0	53.1	44.8	40.4	65.8	30.2	33.6	60.2	51.7	26.0
関東運輸局	34.2	25.5	45.7	42.3	26.3	48.9	41.7	31.4	52.6	43.2	38.6	49.2	20.0	32.6	49.2	46.1	22.6
北陸信越運輸局	21.4	16.7	38.9	26.8	17.5	47.0	36.5	30.1	53.9	25.3	25.3	49.3	16.6	19.6	46.8	48.5	14.2
中部運輸局	27.8	21.7	39.9	34.9	23.4	46.5	34.2	31.1	48.8	34.3	30.8	48.7	19.0	27.2	46.6	46.6	28.1
近畿運輸局	39.8	34.7	49.2	42.7	34.7	52.1	49.5	45.4	55.3	54.4	51.3	66.5	27.7	41.2	53.3	62.5	26.4
中国運輸局	33.6	24.5	45.0	39.8	25.7	51.9	43.2	35.4	56.3	46.5	45.9	59.2	23.5	33.5	51.7	62.5	17.8
四国運輸局	31.4	24.1	43.3	39.5	25.6	50.5	43.6	35.1	54.2	33.8	33.1	55.8	21.6	32.6	49.1	49.4	16.5
九州運輸局	34.9	28.0	42.2	41.9	28.0	51.1	46.6	38.6	57.4	49.6	45.1	57.2	24.8	50.4	57.6	57.6	21.8
沖縄総合事務局	34.1	34.2	33.5	34.2	29.8	40.0	38.8	37.1	48.3	46.2	46.1	51.7	14.0	39.8	35.4	43.2	13.1

1) 宿泊目的割合不詳及び宿泊施設タイプ不詳及び離島宿舎を含む。

2) 長野県は北陸信越運輸局、福井県は中部運輸局に含まれる。

3) 従業者数10人未満を含む。

第6表 年、月(12区分及び四半期)、施設所在地(47区分及び連輸局等)、従業者数(3区分)、宿泊目的割合(2区分)別定員稼働率
並びに年、月(12区分及び四半期)、施設所在地(47区分及び連輸局等)、宿泊施設タイプ(5区分)別定員稼働率(続き)

施設所在地(47区分 及び連輸局等)	従業者数(3区分)、宿泊目的割合(2区分)										宿泊施設タイプ(5区分)					
	定員稼働率 (1)、(3)	10~29人		30~99人		100人以上		旅館	リゾート ホテル	ビジネス ホテル	シティ ホテル	会社・団体の 宿泊所				
		1)	観光目的の 宿泊者が 50%以上	1)	観光目的の 宿泊者が 50%以上	1)	観光目的の 宿泊者が 50%未満									
平成22年6月	31.3	23.9	36.3	23.3	48.5	40.0	32.0	54.2	43.1	38.8	55.3	20.7	28.9	49.3	51.2	19.5
北海道	35.2	34.1	38.4	33.8	43.5	40.6	35.6	54.9	44.8	42.9	55.4	24.5	34.4	48.2	53.1	24.2
青森県	29.5	19.0	38.5	20.0	46.6	36.8	27.7	50.1	26.3	24.8	66.7	19.4	28.9	46.9	36.4	0.0
岩手県	39.3	28.5	44.3	24.1	52.7	49.3	42.5	67.6	28.1	23.5	66.7	33.9	33.9	60.6	61.6	41.3
宮城県	55.2	42.2	68.6	68.6	66.3	55.3	37.6	74.7	54.4	48.8	73.6	44.5	39.3	76.5	60.0	35.0
秋田県	26.2	20.6	36.3	23.9	44.2	33.9	37.6	52.0	32.7	23.5	51.0	20.0	18.7	48.1	49.6	13.4
山形県	25.5	20.8	37.0	20.7	39.9	38.4	31.4	54.8	34.3	28.4	52.5	20.4	23.6	51.2	49.0	23.4
福島県	39.5	32.1	48.2	29.8	64.4	49.7	62.3	61.1	61.1	61.3	60.1	37.8	33.0	71.7	54.6	24.5
茨城県	29.2	12.9	39.8	15.4	45.9	30.2	14.3	51.8	42.8	39.6	45.2	14.0	26.9	43.8	43.7	32.2
栃木県	22.9	18.9	33.7	27.8	51.5	32.9	28.2	51.7	35.7	35.5	42.3	20.5	24.0	44.3	42.8	18.1
群馬県	28.4	25.7	37.1	31.3	45.7	33.3	31.6	40.4	35.7	35.5	49.4	27.6	25.7	41.5	41.3	13.1
埼玉県	35.4	18.2	43.6	18.7	50.3	41.6	23.0	54.6	48.7	51.8	48.2	17.1	14.9	49.8	50.3	11.1
千葉県	31.8	28.0	40.4	19.4	42.9	37.1	30.1	51.4	42.4	40.7	48.1	10.6	39.0	45.4	41.4	12.2
東京都	50.7	37.7	54.7	39.6	53.5	57.0	44.0	58.2	53.7	48.5	56.4	13.4	32.1	56.5	51.2	46.3
神奈川県	42.5	35.6	53.4	30.0	53.4	51.4	42.5	62.2	57.3	54.6	60.1	26.0	42.8	57.3	60.8	23.3
新潟県	22.3	15.2	40.6	18.4	49.5	34.1	27.5	54.2	20.6	15.3	48.6	17.5	10.5	51.3	44.6	15.2
富山県	24.1	17.3	37.0	25.5	43.2	29.5	26.9	47.1	31.3	23.9	48.1	15.8	20.8	44.2	46.5	20.1
石川県	32.9	28.0	38.5	24.6	48.7	36.9	31.6	53.7	37.6	37.8	35.9	23.1	36.9	48.6	42.4	24.1
福井県	18.4	12.7	31.5	13.5	40.1	34.1	23.3	55.8	25.7	24.8	62.4	14.1	20.1	54.8	29.5	32.2
山梨県	16.8	15.1	21.9	16.1	43.9	30.5	27.3	45.0	36.6	36.5	40.3	16.8	26.2	43.6	46.6	14.0
長野県	16.3	12.9	34.2	14.9	42.7	30.9	27.7	52.7	25.4	22.4	59.7	13.8	17.2	42.0	49.7	10.4
岐阜県	23.5	19.8	36.5	18.4	50.7	31.7	30.5	36.8	38.7	35.9	44.0	20.4	18.6	45.0	25.1	16.9
静岡県	24.0	19.6	34.9	21.7	42.5	27.9	25.9	36.5	28.2	28.5	34.0	17.9	23.1	43.0	40.6	22.8
愛知県	36.8	22.3	47.0	23.7	46.9	45.2	28.9	57.2	46.5	42.2	49.5	18.0	30.1	49.0	51.3	43.9
三重県	20.1	16.3	31.9	18.4	45.9	33.3	29.0	44.7	25.5	24.9	42.1	14.4	19.4	36.2	43.3	9.9
滋賀県	26.9	23.4	34.8	23.9	37.2	29.7	22.3	44.8	44.9	44.4	60.6	20.9	34.9	36.3	35.8	13.9
京都府	43.5	43.0	46.4	41.7	40.3	56.3	56.9	53.7	64.3	64.3	-	40.0	38.8	55.6	62.7	15.2
大阪府	52.9	42.9	57.5	38.2	58.4	54.3	52.5	55.0	57.7	45.8	69.6	20.8	48.3	56.6	61.1	49.3
兵庫県	30.4	24.0	41.9	30.8	50.0	38.3	28.3	55.4	35.0	35.7	56.0	19.4	33.8	52.6	53.2	27.9
奈良県	22.5	13.4	30.6	34.1	7.7	38.0	37.8	42.4	45.0	45.0	41.4	24.7	26.9	16.8	48.7	40.7
和歌山県	20.3	19.0	25.2	14.8	39.1	30.2	28.4	39.8	24.9	23.9	56.2	18.8	30.7	30.7	51.0	19.1
鳥取県	23.3	16.9	35.8	13.8	41.0	33.1	29.6	42.9	34.8	33.9	39.0	17.8	31.1	38.7	47.0	30.4
島根県	27.6	21.1	43.8	21.6	44.0	44.2	29.9	70.2	42.0	42.0	-	19.9	15.8	55.7	36.0	51.6
岡山県	27.9	15.9	40.8	12.0	47.5	35.1	27.6	48.9	39.5	31.7	52.4	19.0	24.1	44.1	41.6	24.1
広島県	37.2	27.3	43.6	40.5	52.8	46.0	39.3	52.5	56.4	51.3	58.9	25.8	34.3	52.3	54.0	7.9
山口県	30.0	23.2	33.3	22.7	43.5	38.8	31.1	54.3	29.0	26.6	41.4	19.8	32.2	47.8	39.5	25.8
徳島県	24.1	15.4	42.5	32.7	48.1	38.6	29.6	46.7	32.8	27.4	47.4	12.1	27.4	47.6	39.4	3.0
香川県	25.7	18.1	37.2	13.5	38.9	31.4	26.4	39.6	33.1	28.6	43.7	15.7	26.8	41.5	39.5	8.9
愛媛県	34.5	30.7	39.9	16.3	43.0	45.6	32.2	55.5	30.9	25.8	43.2	20.6	31.2	44.3	41.2	31.3
高知県	25.0	17.0	36.5	32.6	44.8	35.4	27.3	56.0	46.2	27.8	83.9	13.9	19.9	40.1	63.2	8.4
福岡県	39.0	24.4	45.8	28.1	53.9	48.8	30.3	58.0	45.8	35.6	51.6	15.1	37.2	50.7	54.3	18.3
佐賀県	24.7	17.1	38.6	18.2	39.2	34.7	28.4	43.3	27.7	28.3	24.5	21.8	23.5	43.9	25.5	32.3
長崎県	26.7	25.0	34.9	21.1	44.1	40.1	33.7	52.6	39.9	40.0	22.4	19.1	27.7	40.7	51.2	21.7
熊本県	27.6	18.7	41.8	19.1	41.6	39.2	31.0	50.9	40.6	32.8	49.4	18.2	29.2	48.1	49.2	11.9
大分県	26.3	22.9	34.7	18.7	43.4	31.4	27.2	49.6	45.9	46.9	35.5	17.3	39.9	44.9	32.3	11.8
宮崎県	28.7	13.0	38.7	14.2	44.0	39.4	15.8	50.8	40.5	28.4	60.9	13.1	18.7	45.1	51.4	4.1
鹿児島県	28.9	23.5	34.6	20.9	45.6	35.0	29.3	47.3	38.8	34.2	57.1	22.6	18.7	42.2	49.1	7.0
沖縄県	35.4	35.4	35.7	30.4	42.6	38.9	37.7	46.1	46.9	47.0	42.3	15.6	40.4	37.0	43.6	15.0
運輸局等(再掲) ²⁾																
北海道運輸局	35.2	34.1	37.1	33.8	43.5	40.6	35.6	54.9	44.8	42.9	55.4	24.5	34.4	48.2	53.1	24.2
東北運輸局	36.7	27.6	50.5	26.6	54.7	45.0	35.9	62.1	43.2	39.6	61.6	30.4	29.8	61.3	52.9	24.9
関東運輸局	35.4	25.2	48.6	40.4	50.8	43.1	30.8	56.1	47.9	42.8	55.1	19.4	32.7	51.8	50.7	21.8
北陸信越運輸局	20.5	15.4	38.4	26.2	46.2	33.0	28.4	53.1	22.9	22.9	48.5	16.3	16.4	46.2	45.8	11.6
中部運輸局	25.2	18.5	38.4	32.6	45.2	33.2	27.2	47.8	32.6	29.0	47.2	16.9	21.8	44.8	45.2	24.2
近畿運輸局	37.0	31.0	47.8	30.6	50.2	45.9	40.6	53.6	49.5	45.1	66.4	24.9	35.2	50.7	58.6	22.6
中国運輸局	30.1	24.8	41.6	35.9	48.1	39.5	31.4	53.1	42.0	35.7	54.1	20.2	29.5	48.1	46.7	14.9
四国運輸局	28.2	21.9	38.8	16.2	43.4	37.2	28.2	48.6	34.6	27.2	52.0	15.7	26.0	42.9	45.1	12.0
九州運輸局	29.9	21.8	38.5	20.5	46.7	39.2	29.4	52.4	21.8	37.3	51.3	18.7	29.4	46.3	49.9	17.3
沖縄総合事務局	35.4	35.4	35.0	30.4	42.6	38.9	37.7	46.1	46.9	47.0	42.3	15.6	40.4	37.0	43.6	15.0

¹⁾ 宿泊目的割合不詳及び宿泊施設タイプ不詳及び簡易宿所を含む。
²⁾ 長野県は北陸信越運輸局、福井県は中部運輸局に含まれる。
³⁾ 従業者数10人未満を含む。

第6表 年、月(12区分及び四半期)、施設所在地(47区分及び連輸局等)、従業者数(3区分)、宿泊目的割合(2区分)別定員稼働率
並びに年、月(12区分及び四半期)、施設所在地(47区分及び連輸局等)、宿泊施設タイプ(5区分)別定員稼働率(続き)

施設所在地(47区分 及び連輸局等)	従業者数(3区分)、宿泊目的割合(2区分)										宿泊施設タイプ(5区分)				
	定員稼働率 1)、3)	10～29人		30～99人		100人以上		旅館	リゾート ホテル	ビジネス ホテル	シティ ホテル	会社・団体の 宿泊所			
		1)	観光目的の 宿泊者が 50%以上	観光目的の 宿泊者が 50%未満	1)	観光目的の 宿泊者が 50%以上	観光目的の 宿泊者が 50%未満								
平成22年 7～9月 計	39.9	45.2	33.2	56.5	49.9	43.1	62.3	56.4	53.6	64.0	27.0	46.7	57.2	61.9	27.2
北海道	46.2	34.0	50.1	46.2	50.1	44.3	46.2	50.1	44.3	46.2	31.6	45.6	59.2	73.1	23.4
青森県	37.8	46.1	30.3	44.0	37.8	29.9	46.1	30.3	44.0	37.8	26.1	49.1	52.1	46.1	0.0
岩手県	41.5	33.5	33.5	52.8	48.5	29.8	52.8	48.5	29.8	52.8	33.4	40.8	61.6	44.5	31.5
宮城県	52.1	39.7	62.3	41.8	69.6	41.9	41.8	69.6	41.9	41.8	37.2	43.9	75.4	63.1	7.3
秋田県	34.5	29.7	32.5	35.1	43.9	32.5	35.1	43.9	32.5	35.1	26.1	51.1	60.0	61.2	26.5
山形県	30.0	24.4	26.3	41.8	44.6	34.6	41.8	44.6	34.6	41.8	24.4	34.4	59.4	56.6	18.2
福島県	36.1	27.5	48.0	37.2	45.3	37.2	48.0	37.2	45.3	37.2	30.0	38.6	67.0	64.8	38.0
茨城県	29.4	19.4	37.4	22.8	44.9	29.6	22.8	44.9	29.6	22.8	17.3	38.0	43.8	43.9	25.1
群馬県	34.0	31.7	43.4	37.6	44.9	44.9	37.6	44.9	44.9	37.6	31.6	41.5	48.9	47.7	22.4
埼玉県	39.0	38.8	40.1	38.6	48.1	47.7	38.6	48.1	47.7	38.6	35.6	50.4	46.8	45.3	29.8
千葉県	41.2	26.5	27.3	48.9	56.1	50.6	27.3	48.9	56.1	50.6	63.1	52.2	54.5	49.8	27.9
東京都	48.4	49.3	39.2	52.1	52.0	48.3	39.2	52.1	52.0	48.3	22.6	65.0	54.5	53.0	47.3
神奈川県	57.7	47.9	61.1	58.1	63.2	53.6	61.1	63.2	53.6	61.1	23.8	50.0	62.6	60.3	32.5
新潟県	51.1	46.8	58.3	39.7	61.1	59.8	39.7	61.1	59.8	39.7	68.7	35.9	61.3	64.7	28.2
富山県	29.9	23.4	48.1	42.3	26.8	37.6	42.3	26.8	37.6	42.3	22.3	29.7	60.3	56.9	25.6
石川県	35.9	28.3	48.2	41.6	30.0	30.0	48.2	41.6	30.0	30.0	21.5	41.9	58.4	61.6	23.7
福井県	40.0	35.1	50.2	43.7	28.6	39.1	43.7	28.6	39.1	43.7	32.1	38.3	55.2	57.7	38.9
山梨県	26.8	20.6	41.5	35.9	27.0	27.0	41.5	35.9	27.0	27.0	20.0	36.8	59.7	43.1	36.9
長野県	36.5	35.8	41.8	44.0	39.9	49.8	39.9	44.0	49.8	39.9	29.8	51.4	58.1	58.6	32.5
長野県	29.1	26.7	43.9	37.7	32.8	45.5	37.7	32.8	45.5	37.7	48.3	26.4	40.0	62.5	23.4
岐阜県	33.7	31.8	39.7	37.6	29.3	42.9	37.6	29.3	42.9	37.6	66.4	26.4	51.3	62.5	23.4
静岡県	48.2	44.2	45.4	44.3	43.7	44.4	44.2	43.7	44.4	44.2	22.3	29.7	52.7	42.8	21.8
愛知県	35.6	32.1	45.4	36.1	36.1	42.3	36.1	36.1	42.3	36.1	40.6	29.4	42.7	46.7	33.1
愛知県	29.5	29.5	51.2	45.0	30.6	30.6	51.2	45.0	30.6	30.6	57.0	23.3	55.1	59.7	40.9
三重県	30.9	27.7	39.7	28.1	52.3	43.8	28.1	52.3	43.8	28.1	20.5	37.9	50.3	39.3	22.0
滋賀県	35.2	32.3	40.8	36.8	47.4	34.9	36.8	47.4	34.9	36.8	24.6	51.1	43.1	45.9	21.0
京都府	45.9	42.9	58.8	44.1	35.6	63.1	42.9	58.8	44.1	35.6	27.2	49.9	67.5	71.9	29.3
大阪府	64.5	56.2	67.9	65.2	54.4	67.8	65.2	54.4	67.8	65.2	74.2	23.5	66.0	71.1	36.8
兵庫県	38.5	31.2	51.8	40.3	28.1	47.3	40.3	28.1	47.3	40.3	25.8	44.7	60.4	62.2	25.8
奈良県	23.8	24.8	13.7	31.2	8.2	30.6	29.8	8.2	30.6	29.8	25.0	21.7	22.0	54.4	21.0
和歌山県	32.6	31.7	37.5	36.8	32.0	50.6	32.0	50.6	32.0	50.6	31.5	43.7	43.6	64.5	28.4
鳥取県	34.1	25.8	49.1	37.3	25.3	41.9	37.3	25.3	41.9	37.3	28.2	47.7	51.5	79.3	23.1
島根県	33.5	26.8	48.3	38.9	28.0	51.3	38.9	28.0	51.3	38.9	23.4	21.8	63.4	44.3	54.5
岡山県	35.1	25.4	46.8	47.3	22.2	55.5	47.3	22.2	55.5	47.3	22.9	22.9	50.1	52.3	25.2
広島県	44.9	31.2	53.6	50.1	27.2	65.2	50.1	27.2	65.2	50.1	70.6	42.2	62.7	66.3	15.6
山口県	36.5	31.1	44.9	37.0	27.2	45.2	37.0	27.2	45.2	37.0	41.3	40.4	51.9	39.9	30.0
徳島県	32.1	18.6	51.0	41.2	26.2	43.8	38.5	26.2	43.8	38.5	17.5	36.5	57.2	51.4	5.4
香川県	38.2	31.4	47.5	38.3	24.8	47.8	38.3	24.8	47.8	38.3	27.3	45.0	51.1	52.4	22.4
愛媛県	35.4	28.5	43.3	26.9	52.5	50.8	26.9	52.5	50.8	26.9	26.1	41.6	50.1	47.8	45.4
高知県	33.3	26.1	44.5	43.8	28.4	55.8	43.8	28.4	55.8	43.8	33.8	38.4	52.1	55.6	6.5
福岡県	49.2	34.4	56.8	57.4	34.0	64.2	57.4	34.0	64.2	57.4	20.4	54.6	62.0	62.0	27.2
佐賀県	29.8	22.9	41.8	34.5	26.4	42.1	34.5	26.4	42.1	34.5	26.3	37.6	49.0	35.8	23.1
長崎県	33.3	33.2	33.5	45.5	35.8	47.7	40.8	35.8	47.7	40.8	21.8	39.2	45.8	58.9	47.9
熊本県	34.8	29.1	46.5	37.3	27.6	48.1	37.3	27.6	48.1	37.3	23.3	44.1	54.6	62.8	32.4
大分県	33.9	32.5	37.2	37.0	27.4	48.8	37.0	27.4	48.8	37.0	23.5	55.4	46.3	40.2	22.2
宮崎県	38.3	26.6	45.8	45.3	26.7	53.8	45.3	26.7	53.8	45.3	22.5	37.0	53.5	59.7	40.8
鹿児島県	37.3	35.1	39.4	52.1	34.4	49.1	39.4	52.1	34.4	49.1	26.6	37.5	49.0	62.8	26.9
沖縄県	50.7	53.1	49.7	44.8	55.1	56.2	44.8	55.1	56.2	44.8	26.2	62.3	49.2	61.5	18.9
運輸局等(再掲) ²⁾															
北海道運輸局	46.2	46.1	44.3	56.6	53.3	47.4	70.4	63.3	43.6	60.5	31.6	45.6	59.2	73.1	23.4
東北運輸局	38.5	30.0	29.6	58.9	48.8	39.6	65.3	43.6	39.2	39.2	29.3	42.1	63.8	59.1	24.3
関東運輸局	45.8	40.0	37.3	56.8	53.9	46.6	62.6	46.6	62.6	46.6	25.3	55.5	58.0	59.4	29.7
北陸信越運輸局	31.0	26.8	39.9	57.7	45.9	41.7	63.3	44.0	41.3	41.3	25.3	37.5	56.6	59.0	24.2
中部運輸局	35.0	29.8	45.7	52.9	45.9	41.3	57.7	44.8	44.8	44.8	25.5	39.9	54.1	53.9	31.7
近畿運輸局	44.7	36.9	58.2	59.4	54.0	46.2	64.7	59.7	54.9	54.9	27.1	48.2	60.2	68.0	25.0
中国運輸局	37.8	28.0	49.6	44.2	26.4	37.4	61.1	52.5	45.2	45.2	23.5	39.1	56.2	59.4	19.3
四国運輸局	35.0	27.5	46.8	52.9	47.6	39.8	57.4	46.8	52.9	46.8	25.9	42.1	52.0	51.7	16.2
九州運輸局	37.8	31.4	45.0	54.7	47.9	39.2	59.4	51.3	49.4	49.4	23.6	45.0	53.8	59.4	28.1
沖縄総合事務局	50.7	53.1	49.7	44.8	54.7	56.2	46.2	69.4	69.6	58.6	26.2	62.3	49.2	61.5	18.9

1) 宿泊目的割合不詳及び宿泊施設タイプ不詳及び簡易宿所を含む。
2) 長野県は北陸信越運輸局、福井県は中部運輸局に含まれる。
3) 従業者数10人未満を含む。

第6表 年、月(12区分及び四半期)、施設所在地(47区分及び連輸局等)、従業者数(3区分)、宿泊目的割合(2区分)別定員稼働率
並びに年、月(12区分及び四半期)、施設所在地(47区分及び連輸局等)、宿泊施設タイプ(5区分)別定員稼働率(続き)

施設所在地(47区分 及び連輸局等)	従業者数(3区分)、宿泊目的割合(2区分)										宿泊施設タイプ(5区分)					
	定員稼働率 (1)、(3)	10～29人		30～99人		100人以上		旅館	リゾート ホテル	ビジネス ホテル	シティ ホテル	会社・団体の 宿泊所				
		1)	観光目的の 宿泊者が 50%以上	観光目的の 宿泊者が 50%未満	1)	観光目的の 宿泊者が 50%以上	観光目的の 宿泊者が 50%未満						1)	観光目的の 宿泊者が 50%以上	観光目的の 宿泊者が 50%未満	
平成23年7月	35.6	29.2	41.2	29.0	52.8	44.7	37.3	58.4	49.8	46.2	59.8	23.4	39.4	53.2	56.2	23.4
北海道	43.0	42.5	47.4	42.0	53.4	49.0	42.8	67.2	53.6	58.4	68.0	29.1	41.3	56.5	66.7	25.7
青森県	35.0	28.6	44.8	25.7	44.5	46.3	48.8	54.8	36.9	36.8	37.2	22.8	45.7	50.6	41.4	0.0
岩手県	39.1	29.8	47.4	29.6	58.4	52.8	44.4	69.4	30.2	27.9	61.7	32.0	36.6	59.4	59.3	36.8
宮城県	52.0	38.6	61.7	44.4	67.8	54.6	40.5	73.8	54.1	43.5	63.2	39.0	44.5	74.1	58.5	29.8
秋田県	31.0	25.0	41.7	29.7	53.4	39.1	32.3	58.2	38.7	27.7	60.5	22.7	41.3	58.4	60.3	4.4
山形県	27.4	22.7	29.3	24.2	39.5	42.7	34.1	59.0	37.2	30.6	57.6	22.3	32.0	53.4	52.8	28.3
福島県	39.6	31.0	45.9	31.2	63.4	46.2	37.4	65.2	51.7	50.2	65.1	35.6	37.0	69.5	64.0	17.2
茨城県	26.7	16.5	34.8	23.8	42.3	32.8	21.6	50.5	33.4	24.7	60.1	14.6	34.7	40.8	40.8	39.0
栃木県	29.3	26.7	39.2	34.7	50.9	40.0	37.5	50.2	34.5	33.7	42.9	27.2	34.9	43.6	45.4	20.6
群馬県	33.3	32.3	37.2	37.2	45.2	41.2	39.9	47.2	53.5	53.5	53.2	30.6	42.3	42.0	41.6	20.1
埼玉県	37.2	22.0	45.5	24.0	52.0	45.7	32.0	55.8	47.5	55.9	45.6	22.8	24.4	51.4	43.9	19.6
千葉県	42.1	41.9	43.1	40.4	48.9	46.6	42.2	57.0	54.6	55.2	51.3	18.0	53.1	51.7	48.4	23.0
東京都	53.6	41.6	54.8	41.0	56.2	59.9	48.3	61.0	58.3	55.0	60.1	18.7	40.3	59.3	55.3	43.9
神奈川県	46.0	40.5	46.1	33.9	57.0	45.8	45.8	65.5	62.5	60.5	67.0	29.1	53.1	60.4	61.6	24.8
新潟県	26.0	19.4	38.4	23.8	56.7	39.9	33.4	58.9	30.7	26.3	55.3	19.7	22.0	55.2	52.1	21.0
富山県	29.8	23.1	40.9	24.9	44.7	34.4	44.8	44.8	42.6	24.8	55.2	17.5	36.1	48.7	52.6	21.5
石川県	32.7	28.2	37.5	24.7	48.6	36.6	30.8	52.9	34.8	34.6	37.3	25.8	27.7	46.6	46.4	32.1
福井県	22.8	17.5	30.4	21.6	47.4	39.1	29.8	55.1	35.1	34.1	64.4	17.0	30.8	51.5	34.8	42.0
山梨県	29.9	29.2	34.8	34.5	55.1	45.3	42.7	60.6	43.0	42.8	69.3	24.3	41.7	52.6	48.1	19.9
長野県	23.8	21.4	38.6	27.1	49.3	40.4	37.9	58.5	42.4	41.0	60.1	21.1	31.8	48.4	55.8	16.5
岐阜県	29.1	26.8	36.2	24.5	52.0	38.0	37.2	41.8	40.4	40.0	50.2	25.2	27.2	48.5	38.5	20.2
静岡県	29.4	25.0	41.7	29.7	50.1	36.1	34.0	45.3	35.8	33.0	51.5	22.2	34.1	50.4	47.4	29.2
愛知県	39.1	26.4	42.0	29.1	48.1	46.7	30.7	60.7	52.5	46.2	55.5	20.0	34.9	50.7	56.2	35.7
三重県	26.1	22.8	35.3	22.3	46.0	41.6	37.4	55.2	42.2	42.3	40.9	17.3	30.4	44.9	34.3	17.1
滋賀県	29.9	27.5	36.3	30.7	40.4	37.5	29.8	47.8	44.4	44.0	60.4	20.5	45.8	36.3	41.1	18.1
京都府	40.7	37.3	43.3	29.8	59.6	47.3	43.4	60.9	62.0	62.0	23.3	43.1	63.1	61.9	63.1	27.6
大阪府	59.5	50.9	63.1	60.9	63.3	60.8	56.7	63.9	63.9	57.3	67.8	19.8	62.7	61.3	65.4	31.8
兵庫県	34.7	27.9	36.9	24.3	51.9	43.9	35.7	57.3	44.4	39.6	60.3	22.6	39.5	54.9	56.0	28.5
奈良県	20.9	22.2	24.5	27.4	7.4	25.1	24.2	46.1	38.1	38.1	38.1	24.2	19.8	17.7	40.6	16.2
和歌山県	27.3	26.5	32.0	25.6	43.3	41.1	40.3	45.6	36.0	35.5	65.4	27.0	41.3	36.7	58.0	25.2
鳥取県	29.1	21.7	43.0	19.7	55.7	37.1	33.2	53.5	40.8	39.0	46.5	24.6	35.1	44.1	68.0	21.7
島根県	30.2	23.6	34.7	23.9	42.8	42.8	28.8	71.0	34.1	34.1	34.1	20.3	20.3	57.9	35.9	57.4
岡山県	29.5	20.3	41.4	16.5	49.5	36.4	29.1	52.6	40.0	34.7	47.5	18.4	31.7	44.0	43.1	26.4
広島県	40.8	27.5	49.2	25.5	60.8	41.7	30.4	54.2	60.9	50.9	64.3	22.8	36.3	58.3	59.3	13.8
山口県	31.5	26.4	32.4	23.1	40.4	39.7	35.2	49.9	35.0	35.0	34.3	22.4	35.0	46.2	34.1	30.8
徳島県	28.4	15.9	36.5	19.8	52.8	38.3	33.8	42.7	55.1	37.7	55.1	13.7	31.1	53.2	45.8	2.7
香川県	32.1	23.6	43.7	17.2	47.2	40.4	33.2	50.2	37.6	32.9	48.6	19.5	36.7	47.5	45.2	17.9
愛媛県	26.8	24.1	44.1	21.0	50.8	46.2	32.4	59.0	32.7	27.0	46.9	21.1	34.1	48.6	44.8	38.4
高知県	26.8	20.3	37.0	23.0	47.8	39.1	30.0	57.3	36.5	28.3	53.4	19.0	30.8	43.9	47.4	3.6
福岡県	46.9	31.3	54.9	31.3	61.6	54.8	35.9	64.7	53.9	46.6	64.7	18.7	47.3	60.5	58.4	28.8
佐賀県	27.0	20.1	39.2	24.2	37.8	34.4	24.0	47.0	30.6	30.5	31.3	22.4	32.3	47.9	33.2	18.8
長崎県	29.5	29.0	40.6	30.8	47.2	41.9	35.3	53.2	37.1	37.6	19.2	19.3	32.7	41.1	47.6	40.8
熊本県	28.8	22.4	32.0	21.6	43.6	40.6	32.7	53.5	37.7	32.3	57.1	18.7	34.3	49.6	56.4	32.2
大分県	28.3	26.0	33.7	22.3	46.9	33.9	30.4	47.9	47.4	47.6	44.2	18.6	43.8	44.2	35.4	16.1
宮崎県	35.2	22.1	43.5	22.8	51.6	42.2	25.3	51.4	49.7	39.9	66.2	18.2	29.2	51.5	54.7	30.6
鹿児島県	33.6	29.4	42.2	30.6	49.2	42.5	41.8	51.8	45.8	41.8	58.7	21.9	31.2	46.0	56.8	20.8
沖縄県	46.2	48.3	45.9	40.8	51.0	48.5	49.0	44.0	62.6	62.7	52.6	22.9	56.4	46.7	53.3	13.9
運輸局等(再掲) ²⁾																
北海道運輸局	43.0	42.5	47.4	42.0	53.4	49.0	42.8	67.2	55.6	58.4	68.0	29.1	41.3	56.5	66.7	25.7
東北運輸局	37.8	28.8	44.7	29.5	58.2	47.3	37.8	64.6	43.5	38.1	71.0	29.6	39.1	62.4	56.0	24.1
関東運輸局	33.9	33.9	44.6	32.4	53.2	48.8	40.0	59.2	55.2	52.9	58.7	24.5	46.1	54.4	54.4	24.8
北陸信越運輸局	25.8	21.6	34.7	26.1	51.0	38.7	34.7	55.7	36.4	33.8	53.9	20.9	29.4	49.8	50.8	17.6
中部運輸局	30.0	24.2	41.7	26.7	48.8	39.6	34.2	53.5	41.0	37.2	53.8	20.6	32.3	49.5	50.5	27.7
近畿運輸局	40.1	32.4	41.7	29.6	55.2	48.7	41.0	59.4	53.2	48.2	66.1	23.5	42.4	54.9	61.2	24.5
中国運輸局	33.1	23.8	39.6	22.6	52.3	39.4	31.3	53.3	46.5	37.9	57.6	21.7	32.9	50.7	51.4	18.0
四国運輸局	30.6	23.0	37.2	20.5	49.4	41.5	32.3	52.8	36.7	29.2	50.3	18.5	47.8	47.8	45.7	10.7
九州運輸局	33.8	26.3	42.3	25.7	51.5	42.6	32.8	55.7	45.5	40.6	57.3	19.6	37.0	51.0	54.0	10.7
沖縄総合事務局	46.2	48.3	45.9	40.8	51.0	48.5	49.0	44.0	62.6	62.7	52.6	22.9	56.4	46.7	53.3	13.9

1) 宿泊目的割合不詳及び宿泊施設タイプ不詳及び離島宿所を含む。

2) 長野県は北陸信越運輸局、福井県は中部運輸局に含まれる。

3) 従業者数10人未満を含む。

第6表 年、月(12区分及び四半期)、施設所在地(47区分及び連輸局等)、従業者数(3区分)、宿泊目的割合(2区分)別定員稼働率
並びに年、月(12区分及び四半期)、施設所在地(47区分及び連輸局等)、宿泊施設タイプ(5区分)別定員稼働率(続き)

施設所在地(47区分 及び連輸局等)	従業者数(3区分)、宿泊目的割合(2区分)										宿泊施設タイプ(5区分)				
	定員稼働率 1)、3)	10～29人		30～99人		100人以上		旅館	リゾート ホテル	ビジネス ホテル	シティ ホテル	会社・団体の 宿泊所			
		1)	観光目的の 宿泊者が 50%以上	観光目的の 宿泊者が 50%未満	1)	観光目的の 宿泊者が 50%以上	観光目的の 宿泊者が 50%未満								
平成23年8月	47.9	52.3	43.5	60.6	59.1	54.7	67.3	67.1	66.1	69.9	34.8	61.9	61.8	68.8	37.2
北海道	51.0	58.8	48.9	59.2	57.8	52.5	73.2	71.5	70.3	77.9	34.7	56.7	62.2	80.0	28.1
青森県	43.3	53.0	36.7	61.2	57.5	47.5	68.7	47.6	47.4	48.3	31.1	56.9	57.5	53.1	0.0
岩手県	48.8	53.8	36.5	64.4	63.7	58.0	75.0	48.6	47.3	66.1	39.8	53.9	67.9	67.8	52.8
宮城県	54.8	54.5	45.1	71.5	59.5	44.2	76.5	53.9	46.2	84.7	40.2	49.6	76.9	67.3	37.6
秋田県	42.2	53.0	41.0	64.7	49.7	47.5	64.3	46.0	32.9	71.9	33.0	65.4	67.5	70.9	13.1
山形県	35.4	38.0	33.6	46.5	50.9	39.7	72.1	44.2	36.3	68.6	29.7	47.4	67.4	63.1	32.0
福島県	38.0	45.6	33.0	60.8	49.5	43.2	62.9	47.3	45.8	60.8	31.8	47.0	67.3	66.1	19.7
茨城県	35.4	43.6	33.6	48.5	51.1	41.7	60.1	41.7	35.8	48.2	25.6	51.3	47.2	47.6	42.1
栃木県	43.4	48.4	44.4	58.8	56.5	55.9	58.9	58.6	59.7	48.0	40.3	57.3	55.8	49.9	34.5
群馬県	49.3	48.4	46.3	53.3	58.8	59.9	53.6	77.8	78.1	63.3	43.7	69.0	53.0	49.8	33.4
埼玉県	46.6	53.3	33.9	59.2	58.8	56.5	60.4	63.2	73.1	61.0	34.6	43.6	57.1	56.2	51.3
千葉県	58.5	54.0	54.9	53.3	62.4	60.9	66.0	78.1	81.1	61.8	31.8	81.4	57.5	60.8	36.6
東京都	60.4	59.4	52.1	60.3	64.3	60.0	64.7	66.7	68.3	66.1	35.2	65.4	63.7	63.2	47.8
神奈川県	59.5	61.7	58.5	64.3	68.4	64.8	69.9	81.7	82.1	80.6	45.1	77.7	68.8	74.8	38.5
新潟県	38.7	51.4	37.7	68.7	55.0	50.0	69.6	51.0	47.7	60.8	30.3	45.1	66.1	65.3	33.0
富山県	43.2	49.8	40.5	59.9	51.2	49.5	61.1	61.1	45.7	72.0	27.8	64.6	67.2	67.2	29.4
石川県	48.8	46.9	36.0	61.7	57.1	52.8	69.2	52.5	51.8	60.2	42.4	55.1	60.7	65.8	54.3
福井県	35.9	47.6	41.4	59.6	59.8	53.0	71.8	56.9	56.4	73.1	29.2	53.7	66.2	56.3	50.2
山梨県	53.7	61.7	59.4	71.8	67.6	66.4	74.6	64.2	64.1	74.5	43.1	70.1	67.4	76.8	45.6
長野県	41.3	52.6	48.2	64.7	64.5	62.4	79.1	64.5	64.6	75.4	38.6	58.3	65.7	73.3	37.2
岐阜県	41.6	43.3	38.8	61.6	54.1	54.1	66.7	54.8	54.4	63.2	37.8	63.3	56.9	52.2	28.9
静岡県	47.3	54.7	51.3	58.4	59.6	59.4	60.4	58.8	59.3	56.0	43.0	48.4	60.3	53.7	45.7
愛知県	48.4	48.4	39.3	54.3	59.0	49.0	67.8	65.7	68.8	64.2	32.1	54.5	57.1	64.3	51.7
三重県	42.3	41.1	45.8	60.1	62.0	60.1	68.1	78.3	79.2	58.0	28.8	57.6	57.6	46.6	37.7
滋賀県	46.0	55.2	52.2	57.4	54.8	49.3	62.2	60.0	59.4	86.0	32.4	65.4	51.2	57.1	30.5
京都府	51.9	49.4	40.9	68.6	57.5	53.8	70.3	80.6	80.6	-	29.7	63.9	73.4	80.8	38.0
大阪府	73.2	65.9	76.2	65.9	73.3	71.1	77.0	82.1	75.5	85.8	31.8	84.5	74.3	82.0	51.7
兵庫県	47.0	40.0	60.1	61.7	58.2	50.0	71.4	62.8	58.6	76.3	33.4	59.3	68.2	74.3	33.5
奈良県	31.0	32.7	15.3	36.8	40.9	37.9	56.0	62.3	62.3	-	33.9	29.2	26.6	67.7	28.2
和歌山県	48.9	49.4	46.1	60.7	67.4	68.1	63.9	58.6	58.1	86.3	46.4	74.5	55.8	72.5	45.7
鳥取県	42.1	34.1	34.1	37.3	37.3	48.8	67.4	61.1	60.4	63.0	37.6	54.6	59.7	93.8	31.5
島根県	40.1	34.1	34.1	37.3	37.3	48.8	67.4	61.1	60.4	63.0	37.6	54.6	59.7	93.8	31.5
岡山県	42.1	34.1	34.1	37.3	37.3	48.8	67.4	61.1	60.4	63.0	37.6	54.6	59.7	93.8	31.5
広島県	51.7	39.7	59.3	69.9	55.3	45.7	66.0	77.5	70.7	79.9	33.8	53.7	68.1	75.1	21.0
山口県	42.1	38.2	41.4	47.3	53.0	49.4	61.2	51.5	52.3	46.5	34.2	46.9	55.2	44.5	33.5
徳島県	38.7	26.0	58.5	63.7	54.8	52.4	57.4	68.1	-	68.1	23.5	52.0	64.1	59.6	6.2
香川県	50.5	47.3	54.8	63.7	54.8	52.4	57.4	68.1	-	68.1	23.5	52.0	64.1	59.6	6.2
愛媛県	39.6	34.4	47.8	55.8	57.2	43.7	62.8	58.3	53.9	68.4	40.6	67.3	58.2	65.4	33.7
高知県	44.0	38.8	52.2	67.3	60.7	54.2	73.8	58.7	42.6	56.4	31.8	58.9	61.4	53.3	58.6
福岡県	53.8	42.8	59.4	65.9	62.8	48.4	70.5	66.5	68.5	65.3	24.5	68.8	63.7	66.9	34.9
佐賀県	35.0	28.9	45.7	57.6	44.8	34.5	57.9	45.3	45.6	43.7	32.2	48.5	52.6	42.8	21.1
長崎県	40.6	43.5	37.4	57.6	56.3	50.0	67.2	67.8	68.8	27.6	25.7	54.2	52.7	70.7	60.4
熊本県	41.8	38.1	48.7	51.9	53.2	48.6	60.9	68.3	68.1	69.0	28.5	60.7	57.6	68.7	53.5
大分県	42.1	42.7	40.7	49.8	51.2	50.0	55.8	76.9	78.5	69.0	30.4	72.9	48.1	46.4	33.1
宮崎県	44.4	36.3	49.7	58.0	51.4	41.5	66.6	61.3	61.3	75.5	30.1	46.3	57.2	67.1	69.5
鹿児島県	42.1	43.5	40.8	55.7	59.0	58.3	60.2	61.6	58.3	71.6	31.7	50.3	51.6	72.6	45.1
沖縄県	56.8	60.1	43.4	58.1	63.1	64.6	50.4	80.2	80.3	71.2	25.8	71.8	52.3	70.6	20.2
運輸局等(再掲) ²⁾															
北海道運輸局	51.0	52.4	48.5	59.2	57.8	52.5	73.2	71.5	70.3	77.9	34.7	56.7	62.2	80.0	28.1
東北運輸局	43.0	35.8	53.7	62.3	54.7	46.2	70.1	49.3	45.0	72.0	33.7	52.1	67.6	64.9	29.0
関東運輸局	54.0	52.3	56.7	59.0	62.2	59.9	64.9	71.2	74.5	66.2	39.1	72.2	60.9	63.7	39.4
北陸信越運輸局	41.6	38.6	53.0	64.8	59.0	57.0	71.4	56.7	54.8	69.7	35.9	54.7	64.6	67.3	37.3
中部運輸局	45.4	42.7	50.9	57.4	59.0	56.1	64.5	62.9	63.2	61.6	35.5	58.5	58.9	59.4	44.5
近畿運輸局	53.8	46.8	66.0	66.8	63.8	56.8	73.5	71.9	67.4	83.8	34.9	63.8	68.0	78.7	34.4
中国運輸局	44.7	50.1	34.9	61.6	64.8	62.1	61.3	62.1	58.8	72.3	33.2	50.1	61.3	67.8	25.3
四国運輸局	43.2	37.9	52.5	59.9	59.8	56.2	64.3	54.1	47.9	65.5	31.7	62.2	58.1	61.8	19.0
九州運輸局	44.0	40.5	47.9	57.7	55.5	49.4	63.6	66.7	67.1	65.7	29.0	60.0	66.7	66.6	36.8
沖縄総合事務局	56.8	60.1	43.4	58.1	63.1	64.6	50.4	80.2	80.3	71.2	25.8	71.8	52.3	70.6	20.2

1) 宿泊目的割合不詳及び宿泊施設タイプ不詳及び無回答宿所を含む。

2) 長野県は北陸信越運輸局、福井県は中部運輸局に含まれる。

3) 従業者数10人未満を含む。

第6表 年、月(12区分及び四半期)、施設所在地(47区分及び連輸局等)、従業者数(3区分)、宿泊目的割合(2区分)別定員稼働率
並びに年、月(12区分及び四半期)、施設所在地(47区分及び連輸局等)、宿泊施設タイプ(5区分)別定員稼働率(続き)

施設所在地(47区分 及び連輸局等)	従業者数(3区分)、宿泊目的割合(2区分)										宿泊施設タイプ(5区分)					
	定員稼働率 (1)、(3)	10~29人		30~99人		100人以上		旅館	リゾート ホテル	ビジネス ホテル	シティ ホテル	会社・団体の 宿泊所				
		1)	観光目的の 宿泊者が 50%以上	1)	観光目的の 宿泊者が 50%以上	1)	観光目的の 宿泊者が 50%未満									
平成23年9月	36.0	28.2	41.8	26.7	56.0	45.8	37.3	61.3	52.1	48.3	62.3	22.5	38.3	56.7	60.7	20.5
北海道	44.6	43.4	49.1	42.0	57.2	53.0	46.8	70.9	59.8	57.6	71.9	30.9	38.9	59.1	72.7	16.5
青森県	28.2	27.2	41.9	27.1	49.5	46.5	38.9	54.7	37.8	37.8	37.8	24.2	44.6	47.9	40.6	0.0
岩手県	36.4	27.2	49.6	23.0	57.2	47.6	40.5	61.5	28.9	27.0	54.3	28.2	31.7	61.4	57.5	43.9
宮城県	36.0	36.0	63.6	35.8	69.5	52.1	37.9	71.8	46.2	42.0	63.7	32.2	37.5	75.3	62.0	27.0
秋田県	30.1	26.1	39.7	26.6	46.9	39.1	34.3	52.7	27.1	17.2	46.5	22.6	46.6	53.9	52.0	3.5
山形県	27.2	20.9	40.8	21.0	39.2	40.1	29.8	59.5	37.8	31.4	57.6	21.3	23.5	57.2	53.8	19.0
福島県	30.5	19.9	38.4	18.3	60.2	40.1	30.7	59.7	37.3	34.5	57.8	22.2	31.3	64.3	64.5	17.7
茨城県	25.8	12.6	36.4	10.3	44.0	33.5	21.6	51.2	36.7	27.5	44.1	11.4	27.7	43.5	46.3	32.9
栃木県	29.2	35.9	39.1	33.5	53.9	38.0	33.9	54.6	36.5	35.4	56.9	27.3	32.0	47.1	47.9	19.8
群馬県	34.2	33.2	47.6	25.4	44.3	44.3	43.2	49.2	51.6	51.5	56.9	32.1	39.4	45.1	44.4	11.5
埼玉県	39.7	20.8	53.4	23.7	57.1	47.1	29.2	60.1	51.7	60.1	49.8	17.9	20.3	57.4	49.3	18.1
千葉県	44.4	43.5	49.7	30.9	54.3	46.8	41.7	59.2	61.9	63.4	53.4	17.9	60.2	54.4	49.8	23.7
東京都	59.1	46.8	63.2	41.7	62.2	65.7	52.5	67.0	64.8	63.9	65.4	17.2	44.2	64.9	62.3	50.3
神奈川県	47.6	41.5	57.8	32.8	61.9	56.6	47.7	68.0	63.4	63.4	71.5	33.5	52.7	65.0	66.0	20.7
新潟県	24.3	16.3	37.0	18.6	60.1	37.4	37.2	61.6	28.7	21.8	56.9	16.6	19.6	59.5	53.4	22.9
富山県	34.4	24.2	40.4	24.4	58.2	40.5	37.3	60.4	51.3	29.3	66.9	18.8	36.2	62.1	64.9	20.2
石川県	38.5	31.1	43.8	23.9	53.9	42.3	33.5	67.0	42.7	41.6	54.6	28.1	32.0	58.3	60.9	30.1
福井県	21.5	13.5	29.5	17.6	52.2	37.0	24.5	59.2	32.6	31.4	67.4	13.4	25.2	61.7	38.1	17.8
山梨県	25.1	23.0	39.6	25.3	58.6	42.9	39.8	60.9	46.2	46.2	48.7	21.7	42.1	54.1	50.7	31.5
長野県	21.7	18.7	40.2	22.4	52.7	39.6	36.0	64.8	41.5	39.8	63.7	18.6	29.2	48.7	58.2	16.0
岐阜県	30.1	27.0	39.6	24.3	56.8	38.5	37.2	44.5	42.4	42.3	45.6	25.8	26.5	59.5	53.4	22.9
静岡県	28.4	23.4	38.5	26.7	51.3	35.0	33.2	43.5	32.0	29.1	48.1	22.7	30.4	52.0	46.0	23.9
愛知県	40.1	22.6	43.8	23.9	53.2	47.6	28.2	64.6	52.7	41.2	58.2	17.4	28.6	57.7	58.5	35.1
三重県	24.0	18.9	37.9	20.8	50.7	39.0	33.7	55.8	35.2	34.8	43.2	15.3	25.3	48.3	36.8	10.7
滋賀県	29.3	24.3	38.9	26.7	44.3	36.1	25.3	50.6	44.1	43.5	69.0	20.5	41.6	41.7	39.2	14.3
京都府	45.0	42.1	57.2	35.9	61.0	53.3	50.1	64.2	71.5	71.5	-	22.6	42.3	67.2	71.6	22.1
大阪府	60.5	51.6	64.2	48.4	64.6	62.3	57.3	64.2	65.2	59.1	68.7	18.7	68.3	62.3	65.8	26.4
兵庫県	33.2	24.8	47.8	20.2	50.3	42.3	32.5	58.2	37.2	37.2	58.5	20.7	58.0	58.0	56.1	15.0
奈良県	18.7	18.7	22.2	25.1	5.1	28.0	27.3	43.3	49.6	49.6	-	17.1	15.8	21.7	54.9	18.6
和歌山県	20.9	18.6	34.1	19.0	47.5	33.9	31.6	46.2	25.1	24.5	56.3	20.8	26.6	38.1	63.1	13.9
鳥取県	30.7	20.8	47.3	18.1	60.0	36.1	31.9	54.0	44.8	42.3	52.3	22.6	41.4	50.6	76.2	16.0
島根県	30.0	22.5	46.3	36.0	49.0	46.1	30.3	78.0	40.1	40.1	-	20.3	15.8	62.2	43.9	42.8
岡山県	33.1	19.4	49.3	17.3	58.9	40.3	30.5	61.8	47.3	40.7	56.5	18.7	33.1	53.0	55.0	18.5
広島県	42.2	26.2	52.2	21.8	64.6	42.6	30.0	56.5	64.8	56.9	67.5	25.9	36.4	61.5	64.5	12.0
山口県	36.0	28.7	47.3	37.1	48.1	47.4	42.2	58.9	37.3	36.4	44.1	25.7	39.2	54.5	41.2	25.6
徳島県	28.9	14.0	48.5	35.5	52.7	38.1	28.9	46.7	57.3	-	57.3	14.9	26.0	54.2	48.5	30.9
香川県	31.8	23.1	43.9	16.9	42.2	37.8	27.6	51.8	40.3	35.8	50.6	21.6	30.6	47.7	46.4	15.4
愛媛県	32.8	24.1	45.9	20.9	50.9	48.7	36.0	60.5	35.6	31.7	45.2	25.2	31.7	50.3	46.3	39.0
高知県	28.5	18.9	44.3	21.7	52.1	39.9	29.9	60.0	42.1	32.7	61.5	18.0	26.4	49.2	49.2	8.0
福岡県	46.9	28.8	57.7	31.6	65.1	55.7	34.2	67.0	54.8	45.0	60.6	17.8	47.4	61.9	60.6	17.5
佐賀県	27.2	19.7	40.4	24.0	42.1	35.5	28.0	45.2	33.3	33.8	30.3	24.4	31.7	46.3	31.1	33.1
長崎県	29.5	26.4	32.8	28.1	50.8	44.7	36.9	58.2	43.0	43.6	19.9	20.3	30.3	43.3	58.1	42.2
熊本県	33.9	26.8	46.8	26.3	48.6	45.2	36.2	59.9	47.9	43.5	64.1	22.6	37.1	56.7	63.2	16.3
大分県	31.3	28.8	37.4	35.5	49.9	37.7	33.6	54.2	54.0	54.6	42.2	21.4	49.3	46.7	38.7	17.2
宮崎県	35.3	21.4	44.2	19.8	51.8	43.1	27.4	51.6	50.3	39.7	68.3	19.3	26.9	51.8	57.1	21.7
鹿児島県	36.0	32.4	39.5	43.4	51.5	45.9	41.0	54.4	52.0	48.1	64.6	26.3	30.8	49.3	58.9	14.4
沖縄県	48.9	50.8	49.0	43.1	55.0	53.7	54.9	44.1	65.4	65.6	52.0	30.0	58.5	48.7	60.5	22.8
運輸局等(再掲) ²⁾																
北海道運輸局	44.6	43.4	46.2	42.0	57.2	53.0	46.8	70.9	59.8	57.6	71.9	30.9	38.9	59.1	72.7	16.5
東北運輸局	34.4	25.3	47.5	23.0	56.2	44.1	34.7	61.2	37.7	34.2	56.0	24.4	34.7	61.4	56.3	19.6
関東運輸局	42.4	33.5	54.7	29.0	58.1	50.7	39.6	63.6	60.4	58.5	63.6	24.3	47.7	58.9	60.1	24.0
北陸信越運輸局	25.2	19.7	45.9	22.0	57.2	39.8	34.1	64.2	38.1	34.5	60.1	19.1	27.5	55.4	58.7	17.2
中部運輸局	29.4	21.9	44.5	23.9	52.4	38.3	32.5	55.2	38.3	33.5	54.5	19.6	28.4	54.0	51.6	22.6
近畿運輸局	40.1	31.2	55.0	29.3	56.2	49.3	40.7	61.2	53.7	48.8	66.4	22.3	38.1	57.6	64.0	15.8
中国運輸局	35.4	24.5	49.6	21.4	58.3	42.4	33.0	60.8	49.0	41.7	62.5	22.6	34.2	56.7	64.0	14.5
四国運輸局	30.8	21.2	45.5	20.0	49.4	41.4	30.4	54.9	40.0	33.2	52.2	29.4	29.4	49.9	47.3	22.0
九州運輸局	35.6	27.3	44.7	23.6	54.8	45.4	35.3	58.8	46.0	46.0	60.3	22.2	37.7	53.5	57.7	22.3
沖縄総合事務局	48.9	50.8	40.9	43.1	55.0	53.7	54.9	44.1	65.4	65.6	52.0	30.0	58.5	48.7	60.5	22.8

¹⁾ 宿泊目的割合不詳及び宿泊施設タイプ不詳及び離島宿所を含む。
²⁾ 長野県は北陸信越運輸局、福井県は中部運輸局に含まれる。
³⁾ 従業者数10人未満を含む。

第6表 年、月(12区分及び四半期)、施設所在地(47区分及び連輸局等)、従業者数(3区分)、宿泊目的割合(2区分)別定員稼働率
並びに年、月(12区分及び四半期)、施設所在地(47区分及び連輸局等)、宿泊施設タイプ(5区分)別定員稼働率(続き)

施設所在地(47区分 及び連輸局等)	従業者数(3区分)、宿泊目的割合(2区分)										宿泊施設タイプ(5区分)				
	定員稼働率 1)、3)	10~29人		30~99人		100人以上		旅館	リゾート ホテル	ビジネス ホテル	シティ ホテル	会社・団体の 宿泊所			
		1)	観光目的の 宿泊者が 50%以上	観光目的の 宿泊者が 50%未満	1)	観光目的の 宿泊者が 50%以上	観光目的の 宿泊者が 50%未満						観光目的の 宿泊者が 50%未満		
平成22年10~12月計	35.9	40.5	26.1	53.9	45.5	37.4	59.8	51.7	47.6	62.4	23.9	36.0	55.1	59.7	19.4
北海道	33.3	31.4	36.1	48.1	37.9	33.4	51.3	44.5	42.4	57.5	24.0	26.6	44.2	49.7	12.6
青森県	29.3	37.8	24.1	44.7	37.3	29.5	47.0	33.4	33.6	42.1	22.0	32.8	41.4	32.8	0.0
岩手県	33.5	26.8	44.0	51.1	45.3	40.2	53.5	28.6	28.6	37.1	26.8	28.5	55.7	51.4	24.5
宮城県	46.5	37.9	56.4	62.0	34.3	36.3	67.2	47.9	49.3	49.3	35.7	43.9	68.3	48.9	25.7
秋田県	27.8	21.7	38.7	44.0	34.3	27.8	49.9	32.1	17.6	48.6	20.9	29.6	48.3	49.6	3.6
山形県	26.9	22.6	36.0	41.0	34.0	34.8	52.1	43.6	39.4	54.9	23.6	18.0	48.0	56.6	26.5
福島県	30.4	40.6	40.6	54.9	37.5	29.2	53.6	44.8	43.2	57.5	24.8	25.0	58.0	59.1	22.5
茨城県	29.8	18.2	38.5	46.8	36.6	24.2	54.3	41.3	45.6	46.4	18.8	28.2	44.3	46.4	32.6
栃木県	27.3	23.5	45.9	55.9	40.5	36.7	55.3	39.7	37.7	56.7	30.0	31.6	48.8	56.0	21.8
群馬県	31.4	29.2	38.9	52.1	41.1	39.2	49.9	41.7	41.5	53.7	30.0	30.8	47.5	46.5	11.3
埼玉県	42.3	20.3	55.5	64.4	19.0	29.3	63.0	58.0	60.5	57.5	18.9	19.5	60.5	61.0	21.6
千葉県	45.0	43.7	48.0	62.2	47.2	42.3	59.3	63.4	64.7	59.0	16.4	59.2	54.8	52.4	20.5
東京都	61.0	48.2	64.1	60.9	40.0	56.5	68.5	65.7	65.2	66.0	17.2	53.6	66.0	63.9	47.8
神奈川県	48.2	42.0	57.8	50.9	38.3	63.8	71.2	64.4	61.2	72.2	35.7	52.6	67.1	66.2	24.7
新潟県	25.3	18.5	40.7	35.2	22.2	32.3	53.3	30.5	25.5	49.5	18.9	18.8	53.1	44.7	20.8
富山県	32.1	24.1	45.4	33.1	21.3	35.3	52.0	50.3	34.6	72.2	22.9	24.1	56.0	54.7	29.2
石川県	40.2	34.5	53.3	43.1	23.5	39.7	58.2	44.5	40.8	61.0	31.4	35.6	57.0	56.9	43.6
福井県	23.2	18.0	36.3	27.3	19.1	43.4	56.7	45.7	45.0	64.9	18.2	19.5	53.3	35.4	19.1
山梨県	22.6	21.1	28.3	29.7	20.7	37.3	53.1	45.5	46.3	65.4	20.5	35.9	51.9	49.8	11.5
長野県	21.1	17.4	38.6	27.2	20.5	47.2	58.8	36.7	34.2	63.4	18.2	25.5	47.3	59.5	10.3
岐阜県	29.8	25.3	42.8	34.7	23.1	37.6	47.1	42.4	42.0	49.8	27.4	25.4	53.7	37.8	20.8
静岡県	30.3	27.0	39.7	36.4	28.2	37.1	42.2	36.7	33.9	50.5	25.7	32.6	48.9	47.8	23.1
愛知県	42.3	26.9	53.0	44.1	22.2	35.6	61.6	57.2	52.9	59.6	23.7	33.7	59.6	60.5	30.0
三重県	26.0	21.1	40.7	21.9	35.9	37.0	60.4	33.6	33.1	50.3	19.5	23.4	49.3	53.7	12.7
滋賀県	30.7	27.0	40.1	33.6	22.9	25.8	56.8	54.4	53.8	73.3	27.8	36.1	43.7	47.2	15.1
京都府	51.7	49.7	60.8	48.0	42.1	62.8	76.0	76.0	76.0	-	37.6	53.7	71.3	75.7	31.4
大阪府	61.8	50.6	65.9	62.8	47.7	57.6	66.6	68.1	61.4	71.6	25.4	61.3	64.6	69.2	34.3
兵庫県	34.2	27.1	48.7	32.6	20.3	38.6	60.6	47.7	43.7	61.4	24.6	37.1	55.8	60.7	23.7
奈良県	22.1	22.1	22.3	29.0	30.4	12.6	52.8	59.4	59.4	61.4	20.1	14.3	25.6	63.7	45.6
和歌山県	19.5	17.5	28.9	24.2	17.1	43.7	38.6	24.5	23.3	59.7	18.2	18.2	33.7	55.9	28.7
鳥取県	31.7	24.3	43.5	28.2	18.2	39.0	61.2	45.6	43.5	54.8	26.3	37.5	47.5	61.4	9.4
島根県	30.1	22.9	46.1	36.0	24.2	48.2	74.8	40.7	40.7	-	22.4	11.3	59.0	46.4	55.0
岡山県	33.2	20.5	45.7	46.4	18.5	32.6	53.9	50.6	47.5	54.1	21.9	32.2	53.0	48.3	18.7
広島県	41.5	28.7	49.8	44.0	22.1	39.3	54.9	63.7	53.7	68.0	31.6	37.0	60.1	61.9	8.7
山口県	41.2	33.8	51.4	42.1	25.0	43.7	62.4	42.7	42.6	44.0	29.3	53.7	62.3	41.3	2.9
徳島県	27.8	16.5	42.7	21.9	19.9	32.2	47.3	36.2	29.0	55.2	14.9	28.9	56.1	46.1	4.2
香川県	33.0	24.9	43.7	31.9	18.3	35.4	52.9	42.7	38.7	47.1	20.2	36.9	47.7	47.5	15.8
愛媛県	32.1	20.8	44.9	40.0	20.3	37.2	60.3	44.2	40.0	49.2	27.5	37.3	48.6	48.5	40.5
高知県	28.3	19.3	41.9	37.0	20.5	26.9	57.0	44.1	39.1	60.2	16.8	27.3	48.1	46.8	5.9
福岡県	45.9	30.4	52.6	54.2	32.4	36.3	64.8	52.6	44.2	57.2	18.9	45.3	57.5	59.4	15.9
佐賀県	29.3	22.6	41.2	33.0	25.8	30.0	48.4	37.4	37.2	38.8	29.0	28.0	47.2	32.0	18.7
長崎県	31.9	31.0	32.9	24.7	48.8	39.0	59.2	46.3	46.7	22.8	23.1	32.8	45.6	54.8	19.4
熊本県	33.3	25.0	49.9	38.4	27.9	39.7	59.8	48.7	41.0	63.3	25.4	39.8	53.9	63.4	21.0
大分県	35.4	33.0	41.5	29.6	54.4	37.7	55.1	56.5	56.5	-	26.1	51.1	54.9	47.2	15.7
宮崎県	36.5	21.5	46.3	38.6	21.6	25.9	54.7	52.9	41.1	71.9	19.8	29.0	50.2	57.5	7.1
鹿児島県	35.8	32.3	39.3	41.0	25.8	39.7	53.7	56.9	53.3	66.4	27.6	29.3	63.0	63.0	49.0
沖縄県	40.3	40.1	43.6	45.7	38.8	48.5	53.1	51.8	51.9	47.5	11.4	47.3	48.9	55.7	11.1
連輸局等(再掲) ²⁾															
北海道運輸局	33.3	31.4	36.4	41.7	37.9	33.4	51.3	44.5	42.4	57.5	24.0	26.6	44.2	49.7	12.6
東北運輸局	32.8	25.7	42.9	36.7	41.4	32.8	55.4	38.7	38.7	49.6	25.6	31.6	54.9	50.7	22.5
関東運輸局	43.0	32.9	55.4	47.7	29.5	40.1	65.0	60.6	57.6	64.7	25.0	46.3	60.1	62.0	23.1
北陸信越運輸局	25.5	20.1	42.5	31.9	38.3	34.3	56.1	37.2	32.9	58.3	20.5	24.7	52.0	53.6	12.5
中部運輸局	31.0	24.6	44.5	37.4	41.3	36.3	54.3	41.4	37.3	56.1	22.7	29.4	53.4	54.3	22.2
近畿運輸局	42.4	34.3	56.7	43.4	53.1	45.0	64.0	58.7	54.7	69.4	26.7	36.9	59.6	68.5	22.6
中国運輸局	36.3	26.0	47.9	41.3	54.6	37.6	59.5	51.0	44.7	62.6	26.2	35.0	56.9	65.1	11.0
四国運輸局	30.5	20.7	43.5	38.0	20.1	51.5	55.2	37.4	37.4	50.8	19.4	33.4	49.5	47.3	18.5
九州運輸局	36.5	29.0	44.7	43.2	46.4	37.4	58.8	48.0	48.0	59.4	25.0	38.6	52.6	58.5	17.8
沖縄総合事務局	40.3	40.1	43.6	45.7	38.8	48.5	53.1	51.8	51.9	47.5	11.4	47.3	48.9	55.7	11.1

1) 宿泊目的割合不詳及び宿泊施設タイプ不詳及び離島宿所を含む。

2) 長野県は北陸信越運輸局、福井県は中部運輸局に含まれる。

3) 従業者数10人未満を含む。

第6表 年、月(12区分及び四半期)、施設所在地(47区分及び連輸局等)、従業員数(3区分)、宿泊目的割合(2区分)別定員稼働率
並びに年、月(12区分及び四半期)、施設所在地(47区分及び連輸局等)、宿泊施設タイプ(5区分)別定員稼働率(続き)

施設所在地(47区分 及び連輸局等)	従業員数(3区分)、宿泊目的割合(2区分)										宿泊施設タイプ(5区分)					
	定員稼働率 (1)、(3)	10～29人		30～99人		100人以上		旅館	リゾート ホテル	ビジネス ホテル	シティ ホテル	会社・団体の 宿泊所				
		1)	観光目的の 宿泊者が 50%以上	1)	観光目的の 宿泊者が 50%以上	1)	観光目的の 宿泊者が 50%未満									
平成22年10月	37.1	29.6	42.5	28.4	55.8	47.7	39.9	61.5	52.8	49.0	62.8	25.4	38.3	56.9	60.7	20.0
北海道	39.3	38.2	41.0	35.5	47.8	45.9	41.9	58.0	51.3	49.4	62.9	30.3	33.7	49.7	56.9	16.4
青森県	36.0	34.9	40.2	33.7	50.2	46.3	39.7	54.8	40.6	40.9	38.5	28.7	49.0	47.0	40.6	0.0
岩手県	36.0	28.8	44.6	27.3	54.9	48.7	43.0	58.4	31.3	29.7	55.5	28.5	30.8	61.1	57.1	27.3
宮城県	47.6	39.7	56.9	36.0	63.0	53.8	39.2	68.5	47.1	48.1	43.6	36.4	45.1	70.3	53.9	27.1
秋田県	35.1	30.7	43.9	31.8	52.3	45.4	40.9	56.4	32.4	33.4	58.4	28.1	45.6	56.0	54.1	5.3
山形県	28.8	24.0	39.9	24.7	37.0	44.8	37.9	57.3	45.5	38.0	65.4	25.5	25.0	53.0	65.8	28.0
福島県	30.5	22.7	41.2	35.8	55.6	37.9	30.3	52.6	39.5	37.3	57.5	24.8	26.8	59.3	59.4	19.6
茨城県	29.4	15.8	38.9	18.8	47.2	33.5	19.4	53.8	40.8	40.8	54.9	16.6	28.0	44.9	48.9	28.9
栃木県	29.8	26.6	46.3	34.8	55.6	43.8	40.6	56.3	40.9	39.0	56.8	32.5	33.8	49.4	55.8	23.6
群馬県	35.0	33.4	40.3	35.5	53.7	45.8	44.3	52.6	46.1	46.1	53.6	34.0	38.1	49.2	47.9	9.2
埼玉県	41.4	20.0	54.8	54.1	62.0	49.5	29.9	59.8	56.3	59.8	55.7	19.5	18.5	59.6	61.0	21.0
千葉県	44.5	42.5	49.1	27.7	53.4	46.8	41.3	60.3	63.3	64.1	55.7	15.1	58.5	55.9	52.7	22.0
東京都	60.3	47.1	64.0	39.3	62.7	67.1	54.8	68.1	64.8	64.1	65.3	16.6	53.4	65.8	63.0	49.1
神奈川県	47.7	57.6	51.1	37.8	64.9	59.3	50.4	70.2	63.2	59.9	71.2	34.4	51.8	66.9	66.9	24.9
新潟県	28.5	21.1	45.4	27.1	58.0	43.2	37.1	58.4	33.2	27.2	55.7	21.2	21.6	58.7	50.6	24.6
富山県	35.8	28.2	49.5	36.5	52.8	46.9	45.2	57.9	57.2	41.7	78.8	26.9	35.7	61.3	65.6	23.6
石川県	42.0	36.0	43.8	24.0	61.0	44.2	40.5	62.6	47.3	44.4	59.8	31.9	41.2	60.3	60.6	37.8
福井県	21.3	14.6	37.6	17.6	47.5	36.4	26.3	59.1	37.7	36.6	67.3	15.5	20.6	54.8	38.4	21.8
山梨県	23.4	22.0	28.7	31.4	57.3	43.5	40.3	56.6	49.8	49.6	68.7	20.8	40.2	53.4	48.7	10.6
長野県	23.6	20.0	41.1	31.4	42.7	39.2	39.2	66.9	44.3	41.9	69.7	22.2	31.5	51.6	66.8	13.1
岐阜県	33.3	29.1	45.6	38.3	59.8	44.4	43.3	48.7	46.5	46.3	50.7	27.2	21.0	57.2	41.8	21.8
静岡県	28.6	24.6	40.4	36.3	52.8	49.0	35.3	42.7	34.2	30.9	50.9	23.7	29.8	49.5	46.0	21.8
愛知県	42.2	24.6	54.7	45.2	55.8	50.5	41.8	65.0	57.2	49.4	61.8	21.1	31.8	62.6	62.6	30.4
三重県	25.9	20.5	41.7	36.4	56.7	41.8	36.3	61.8	32.6	51.1	74.0	19.4	22.4	50.8	54.2	10.3
滋賀県	31.6	28.0	40.7	24.6	45.9	36.8	26.5	57.1	55.3	54.8	74.0	28.8	38.1	43.8	45.3	15.0
京都府	50.6	48.3	60.2	47.1	40.9	58.8	64.0	62.9	72.8	72.8	—	36.7	48.6	70.1	72.0	29.1
大阪府	60.3	49.0	64.5	61.4	64.7	62.7	54.8	65.2	66.2	59.6	69.7	25.0	60.3	63.0	67.2	36.3
兵庫県	33.8	26.8	47.2	31.8	48.2	46.0	38.0	59.3	46.8	42.7	60.8	23.3	16.3	54.6	59.8	23.5
奈良県	23.6	23.6	23.4	30.6	6.4	38.6	37.8	57.9	57.5	57.5	—	23.7	16.3	24.0	63.8	51.9
和歌山県	18.3	15.9	30.2	15.8	45.0	25.9	23.3	39.1	23.4	22.2	59.9	17.3	21.0	33.8	56.7	26.0
鳥取県	32.4	25.0	44.6	17.8	49.2	45.6	39.5	63.0	47.0	45.3	54.6	26.2	41.8	48.7	62.3	10.7
島根県	32.9	25.6	49.8	39.7	52.5	52.5	37.3	80.2	46.2	46.2	—	24.6	17.5	63.5	53.6	53.6
岡山県	35.3	22.5	48.0	18.7	56.7	42.0	34.7	58.1	55.2	51.3	59.4	22.4	16.3	55.7	52.4	16.3
広島県	44.7	32.3	52.8	47.2	61.2	50.9	44.6	68.0	66.8	58.1	70.7	35.8	41.4	62.9	66.2	12.0
山口県	47.1	39.6	57.6	30.8	61.3	56.8	51.1	68.0	48.2	47.9	50.8	35.2	59.4	68.4	46.7	2.7
徳島県	30.4	18.8	46.4	24.5	61.9	46.4	40.6	52.6	37.1	29.0	58.9	17.1	29.6	60.8	51.4	5.3
香川県	34.0	25.1	45.5	18.8	45.5	42.4	33.9	57.6	44.7	41.3	48.4	20.1	35.9	50.8	49.1	18.9
愛媛県	34.3	22.7	49.1	43.9	56.2	53.2	37.0	64.4	47.1	43.1	52.0	28.0	39.4	53.1	52.3	41.8
高知県	28.7	19.6	43.2	37.4	51.7	39.2	29.0	58.3	43.6	38.1	60.9	18.5	23.1	49.3	47.3	7.4
福岡県	44.3	27.7	52.4	34.4	62.1	54.9	36.2	64.1	52.0	42.9	57.0	19.7	44.8	58.1	57.6	17.0
佐賀県	28.7	21.9	41.3	33.5	55.2	41.7	36.9	28.9	36.3	35.0	46.9	28.2	26.9	45.3	34.7	26.0
長崎県	34.4	34.4	34.4	28.3	53.4	48.2	42.6	60.1	50.4	50.9	25.4	24.5	35.7	48.9	62.5	31.0
熊本県	36.3	27.5	54.1	41.7	53.9	52.6	44.0	65.7	53.1	46.3	70.2	28.2	42.9	56.6	67.6	20.7
大分県	33.9	31.4	40.2	30.3	54.3	45.1	36.1	57.6	52.8	52.8	—	24.0	48.8	54.8	49.6	17.2
宮崎県	37.3	21.6	47.5	38.1	20.4	48.3	28.6	55.9	53.7	42.0	73.6	19.1	30.9	52.8	58.5	2.9
鹿児島県	38.1	34.4	42.0	43.7	54.5	47.4	42.2	56.6	59.6	55.2	71.2	30.1	31.4	50.8	66.6	57.4
沖縄県	44.0	44.4	47.3	40.4	54.1	52.4	52.2	56.3	58.6	58.8	41.6	12.9	53.6	50.4	59.0	14.8
運輸局等(再掲) ²⁾																
北海道運輸局	39.3	38.2	41.0	35.5	47.8	45.9	41.9	58.0	51.3	49.4	62.9	30.3	33.7	49.7	56.9	16.4
東北運輸局	35.2	28.5	45.4	26.6	53.2	45.6	37.5	58.7	41.1	39.1	50.4	27.9	38.6	55.0	22.4	22.4
関東運輸局	43.2	33.6	55.4	48.9	59.7	52.9	41.6	65.0	60.5	57.9	64.3	26.3	45.3	60.3	61.4	27.7
北陸信越運輸局	28.1	22.7	46.0	36.0	55.5	43.7	39.8	61.9	42.0	37.7	62.8	23.5	30.4	56.5	59.2	15.0
中部運輸局	30.5	23.3	45.8	24.6	53.6	40.6	34.5	56.5	40.3	35.5	57.6	21.8	28.0	55.1	55.9	21.2
近畿運輸局	41.5	33.5	55.7	42.8	55.8	52.2	44.2	62.7	57.1	53.0	67.8	26.3	36.0	58.3	66.3	22.0
中国運輸局	39.3	29.0	51.1	44.7	58.2	49.2	41.4	63.4	54.9	49.0	65.8	28.8	39.7	60.3	59.4	13.2
四国運輸局	32.0	21.8	46.4	40.0	53.8	45.4	44.1	59.3	44.1	38.7	52.9	32.5	52.8	50.1	20.0	20.0
九州運輸局	37.3	29.6	45.8	44.9	55.6	48.0	39.0	60.4	48.6	48.6	60.7	25.7	39.7	54.3	59.9	20.5
沖縄総合事務局	44.0	44.4	47.3	40.4	54.1	52.4	52.2	56.3	58.6	58.8	41.6	12.9	53.6	50.4	59.0	14.8

¹⁾ 宿泊目的割合不詳及び宿泊施設タイプ不詳及び離島宿所を含む。

²⁾ 長野県は北陸信越運輸局、福井県は中部運輸局に含まれる。

³⁾ 従業員数10人未満を含む。

第6表 年、月(12区分及び四半期)、施設所在地(47区分及び連輸局等)、従業者数(3区分)、宿泊目的割合(2区分)別定員稼働率
並びに年、月(12区分及び四半期)、施設所在地(47区分及び連輸局等)、宿泊施設タイプ(5区分)別定員稼働率(続き)

施設所在地(47区分 及び連輸局等)	従業者数(3区分)、宿泊目的割合(2区分)										宿泊施設タイプ(5区分)					
	定員稼働率 1)、3)	10~29人			30~99人			100人以上			旅館	リゾート ホテル	ビジネス ホテル	シティ ホテル	会社・団体の 宿泊所	
		1)	観光目的の 宿泊者が 50%未満	観光目的の 宿泊者が 50%以上	1)	観光目的の 宿泊者が 50%未満	観光目的の 宿泊者が 50%以上	1)	観光目的の 宿泊者が 50%未満	観光目的の 宿泊者が 50%以上						
平成22年11月	36.6	29.1	41.0	26.6	54.3	46.8	39.2	60.3	52.1	48.0	62.6	25.2	35.4	55.8	60.0	19.7
北海道	29.4	25.8	31.6	23.7	39.4	34.0	28.7	49.8	35.7	32.9	53.9	21.2	16.2	42.5	43.6	11.8
青森県	27.2	19.6	35.6	18.4	44.7	34.2	24.4	46.9	31.8	31.8	32.0	18.9	29.9	41.5	32.0	0.0
岩手県	34.2	26.9	42.3	23.2	53.4	47.7	43.6	54.5	27.8	26.4	48.6	27.3	28.6	56.8	53.4	24.1
宮城県	47.0	38.0	51.2	34.8	61.3	52.1	36.7	67.5	48.8	47.3	54.1	44.4	44.4	68.6	53.4	27.1
秋田県	23.4	16.1	38.3	20.7	42.8	31.4	24.5	48.5	28.9	16.5	47.2	17.2	16.4	47.2	48.0	2.1
山形県	26.5	21.7	36.5	24.1	34.5	30.8	34.1	52.8	44.5	41.1	53.5	23.7	12.8	48.3	55.8	23.0
福島県	31.0	23.1	41.2	19.1	55.6	48.4	29.8	55.1	43.8	42.1	58.2	24.9	24.9	59.4	60.8	24.8
茨城県	29.2	16.5	39.0	35.4	47.7	37.2	23.9	42.6	39.5	45.2	48.3	18.1	26.1	44.7	46.5	28.6
栃木県	28.9	24.8	48.6	30.1	59.6	43.5	39.8	57.6	41.8	39.5	61.2	29.3	33.5	51.8	59.8	23.0
群馬県	31.5	29.6	40.3	33.5	50.2	41.1	39.4	49.0	42.7	43.0	54.8	30.5	28.2	46.3	47.6	14.9
埼玉県	43.2	21.8	55.9	55.1	62.7	50.3	31.0	63.6	56.2	61.0	55.4	20.5	19.1	61.3	60.0	21.0
千葉県	44.9	43.9	47.2	28.4	51.2	46.3	42.1	56.6	63.6	65.2	57.9	16.0	59.5	53.5	52.2	20.2
東京都	59.6	46.2	59.3	38.9	61.0	66.3	57.3	67.1	64.1	62.2	65.0	17.6	51.5	64.5	62.4	49.7
神奈川県	48.6	43.9	55.7	41.9	61.6	60.3	53.2	69.0	65.5	63.8	69.4	37.9	57.3	64.9	64.3	26.1
新潟県	25.7	18.6	40.6	22.5	51.8	39.0	33.0	54.0	28.0	22.3	49.2	19.8	13.8	53.8	44.2	19.7
富山県	32.1	23.9	35.8	19.9	49.7	36.4	33.8	53.9	51.6	37.9	70.7	23.1	18.3	56.6	54.3	30.2
石川県	43.7	37.8	45.7	24.7	61.9	44.0	44.0	61.5	45.4	45.4	65.2	34.5	38.9	60.9	61.0	47.5
福井県	25.7	20.4	39.0	21.2	46.2	40.3	31.6	59.6	52.5	52.0	68.0	20.5	18.4	57.7	36.9	18.0
山梨県	23.7	22.0	30.1	21.7	58.2	43.6	41.2	53.6	49.3	49.1	67.2	22.5	36.2	55.0	52.1	11.9
長野県	21.3	16.8	39.4	17.2	46.7	34.8	30.7	60.7	35.8	32.9	66.8	19.1	20.9	47.4	61.9	9.3
岐阜県	31.5	26.9	44.7	24.0	60.1	42.2	40.5	48.3	46.0	45.2	60.8	25.1	38.7	56.1	38.7	22.2
静岡県	31.6	28.7	37.0	29.4	47.1	40.6	40.2	42.4	38.8	36.2	51.6	28.1	33.2	48.6	48.7	23.9
愛知県	42.3	27.5	52.8	20.8	50.7	50.7	37.5	61.0	59.6	56.9	61.4	24.9	34.6	59.5	61.4	24.4
三重県	26.4	22.0	39.7	35.9	55.3	43.5	38.9	59.6	35.1	34.7	49.1	20.1	24.7	47.8	53.9	13.6
滋賀県	34.7	30.5	37.1	24.3	50.0	42.1	31.1	63.5	61.6	61.1	80.7	32.3	42.9	49.3	52.5	16.9
京都府	58.1	56.0	67.8	48.3	74.7	74.7	73.4	79.3	85.9	85.9	-	43.8	61.6	79.9	88.3	38.5
大阪府	62.2	51.5	66.2	47.6	66.2	65.2	60.3	66.7	68.9	67.5	72.5	26.4	64.7	65.0	70.1	33.3
兵庫県	26.9	27.0	48.3	32.9	48.3	48.4	40.4	61.6	48.9	45.5	60.8	23.4	38.0	56.2	58.8	22.3
奈良県	19.5	17.2	30.0	18.3	45.2	29.2	27.2	39.7	25.1	24.0	59.1	19.3	22.7	36.3	74.3	46.5
和歌山県	33.5	26.3	45.1	19.5	50.1	49.3	44.2	64.1	51.3	49.6	59.4	43.2	49.2	48.2	55.6	32.6
鳥取県	33.5	26.3	45.1	19.5	50.1	49.3	44.2	64.1	51.3	49.6	59.4	43.2	49.2	48.2	55.6	32.6
島根県	33.5	26.3	45.1	19.5	50.1	49.3	44.2	64.1	51.3	49.6	59.4	43.2	49.2	48.2	55.6	32.6
岡山県	33.7	21.8	45.4	20.7	54.4	41.4	35.6	54.1	44.3	44.3	44.3	24.7	10.0	62.8	52.3	57.0
広島県	44.3	32.7	51.8	25.3	60.5	51.2	45.7	57.6	68.5	59.9	72.3	36.2	42.3	62.4	65.7	17.5
山口県	42.4	36.4	40.9	23.6	53.7	53.3	49.1	61.6	46.2	46.6	43.1	31.4	58.7	62.7	65.7	6.3
徳島県	30.6	18.3	46.5	26.4	61.1	44.5	35.8	52.7	39.9	32.1	60.8	18.0	31.9	59.7	40.8	4.7
香川県	37.1	30.0	46.1	20.7	47.3	47.4	42.3	56.6	48.1	46.9	50.1	25.0	43.0	51.4	51.4	16.7
愛媛県	31.9	19.1	47.4	21.5	54.4	52.4	40.1	60.9	46.9	43.6	50.9	31.1	39.0	51.4	51.4	43.1
高知県	29.6	20.0	44.5	22.6	55.0	41.2	30.8	60.8	48.9	42.4	69.5	18.0	28.0	51.4	53.9	8.6
福岡県	47.4	32.7	54.2	30.9	66.8	61.0	56.8	65.6	54.6	45.7	59.5	20.4	47.5	58.7	61.8	15.5
佐賀県	31.8	25.8	42.1	34.5	29.9	39.8	33.3	53.4	46.3	46.0	48.0	32.9	31.9	50.3	39.2	13.4
長崎県	33.6	33.3	39.8	25.6	49.3	49.2	44.5	59.2	48.2	48.6	24.7	27.6	33.1	46.1	57.1	16.0
熊本県	35.7	27.8	51.7	41.3	51.1	52.4	45.9	62.3	51.0	41.9	70.8	28.9	42.2	55.8	68.2	17.8
大分県	38.0	36.9	41.0	33.0	56.6	46.4	44.0	56.3	61.4	61.4	-	28.5	56.2	56.1	48.3	16.9
宮崎県	38.4	23.4	48.2	25.2	51.6	46.4	44.0	58.5	55.8	44.3	75.3	21.7	30.7	52.5	61.7	12.9
鹿児島県	38.8	35.1	42.6	26.7	55.2	49.4	45.0	57.0	62.4	58.7	72.3	31.0	32.0	52.8	67.8	40.5
沖縄県	38.9	38.1	44.5	38.1	53.9	47.7	47.3	54.1	48.7	48.7	44.6	9.5	44.7	50.1	54.2	9.6
連輸局等(再掲) ²⁾																
北海道運輸局	29.4	25.8	35.1	23.7	39.4	34.0	28.7	49.8	35.7	32.9	53.9	21.2	16.2	42.5	43.6	11.8
東北運輸局	32.3	24.5	43.5	21.3	50.5	41.4	32.3	56.0	40.2	37.8	51.0	25.1	29.2	55.2	50.8	22.4
関東運輸局	42.9	33.4	47.6	33.4	58.5	52.5	41.7	64.0	60.3	58.0	63.6	26.0	47.0	59.3	60.8	24.4
北陸信越運輸局	26.5	20.5	43.5	19.3	51.6	39.2	35.0	57.8	37.1	35.0	59.7	21.8	20.5	53.1	55.5	11.8
中部運輸局	32.1	26.1	44.8	25.1	51.6	43.3	39.0	54.4	43.8	40.1	57.4	24.4	30.3	53.6	55.2	22.1
近畿運輸局	44.8	37.5	58.1	34.7	59.8	56.9	50.1	65.8	62.3	59.3	70.1	29.9	40.4	62.4	72.1	24.0
中国運輸局	38.1	28.4	42.7	23.9	55.7	49.1	42.4	61.2	55.1	49.3	65.9	28.5	38.6	58.6	58.4	10.0
四国運輸局	38.2	21.8	46.3	22.5	54.7	47.2	48.3	58.2	46.6	41.8	54.5	22.3	37.0	52.8	51.7	19.5
九州運輸局	38.7	31.9	46.0	29.9	54.8	50.2	42.5	60.8	55.0	51.5	62.7	28.2	41.0	54.3	61.7	16.6
沖縄総合事務局	38.9	38.1	44.5	38.1	53.9	47.7	47.3	54.1	48.7	48.7	44.6	9.5	44.7	50.1	54.2	9.6

1) 宿泊目的割合不詳及び宿泊施設タイプ不詳及び簡易宿所を含む。

2) 長野県は北陸信越運輸局、福井県は中部運輸局に含まれる。

3) 従業者数10人未満を含む。

第6表 年、月(12区分及び四半期)、施設所在地(47区分及び連輸局等)、従業員数(3区分)、宿泊目的割合(2区分)別定員稼働率
並びに年、月(12区分及び四半期)、施設所在地(47区分及び連輸局等)、宿泊施設タイプ(5区分)別定員稼働率(続き)

施設所在地(47区分 及び連輸局等)	従業員数(3区分)、宿泊目的割合(2区分)										宿泊施設タイプ(5区分)				
	定員稼働率 (1)、(3)	10~29人		30~99人		100人以上		旅館	リゾート ホテル	ビジネス ホテル	シティ ホテル	会社・団体の 宿泊所			
		1)	観光目的の 宿泊者が 50%未満	1)	観光目的の 宿泊者が 50%以上	1)	観光目的の 宿泊者が 50%未満						1)	観光目的の 宿泊者が 50%以上	観光目的の 宿泊者が 50%未満
平成22年12月	33.9	37.9	23.3	51.5	42.0	33.2	57.5	50.1	45.7	61.7	21.0	34.3	52.6	58.5	18.5
北海道	31.1	29.8	33.0	37.7	33.4	29.3	46.0	46.1	44.6	55.6	20.1	28.9	40.5	48.5	9.7
青森県	24.8	18.7	30.6	39.3	31.1	24.1	37.5	27.1	27.3	25.9	17.9	34.8	35.6	28.9	0.0
岩手県	30.2	24.6	38.9	45.0	39.4	34.1	47.8	30.0	29.5	37.2	24.5	26.0	49.3	44.1	22.2
宮城県	44.8	36.0	55.1	61.6	49.4	33.2	65.5	47.7	46.9	50.4	33.6	42.3	67.7	54.5	23.1
秋田県	23.6	15.7	33.9	37.0	25.6	17.4	44.8	28.9	12.8	50.5	16.0	20.0	41.7	46.6	2.6
山形県	25.1	21.8	31.7	30.1	37.4	32.5	46.2	40.9	39.0	45.8	21.5	15.8	42.6	48.2	28.5
福島県	29.7	22.5	39.3	53.6	36.1	27.4	53.2	50.7	50.0	56.7	24.6	24.0	55.3	57.1	23.1
茨城県	30.8	37.5	35.4	45.6	39.0	29.4	52.8	43.7	43.7	52.4	21.4	30.1	43.5	44.9	40.3
栃木県	23.1	18.8	42.9	52.6	34.4	29.8	52.2	36.5	34.7	52.4	25.0	27.2	45.1	52.6	18.9
群馬県	27.7	24.4	38.5	52.3	36.2	33.7	48.0	36.1	35.8	52.8	25.3	25.7	47.1	44.0	10.6
埼玉県	42.3	19.3	55.9	62.3	48.0	27.0	62.4	61.4	60.8	61.4	16.6	60.7	60.7	62.0	22.7
千葉県	45.6	44.6	47.8	52.0	48.6	43.5	61.0	63.4	64.7	58.8	18.2	59.6	55.1	52.4	19.3
東京都	62.9	51.4	66.0	64.0	69.2	57.3	70.2	68.0	69.1	67.7	17.6	55.7	67.5	66.3	44.8
神奈川県	48.2	40.8	59.9	64.9	60.6	49.5	74.3	64.6	59.9	75.8	34.8	48.9	69.4	68.4	23.3
新潟県	22.0	16.1	36.1	44.9	32.9	26.5	47.7	30.4	26.9	43.5	15.9	20.6	46.8	39.4	18.0
富山県	27.8	19.5	40.6	48.3	29.1	26.6	44.4	42.2	24.3	67.1	18.4	16.4	49.9	44.2	39.4
石川県	35.0	29.6	47.1	53.5	37.6	34.9	50.6	37.4	32.7	58.1	27.9	27.0	49.8	49.3	47.1
福井県	22.9	19.1	32.5	36.6	36.8	30.1	51.4	47.3	46.8	59.4	18.1	19.4	47.4	31.1	17.3
山梨県	20.7	19.0	26.2	47.0	34.1	30.5	49.0	37.6	37.3	60.5	18.7	30.6	47.5	48.6	12.3
長野県	18.4	15.1	35.0	42.2	25.0	25.0	46.8	30.0	27.8	53.7	14.1	23.8	43.0	50.9	8.4
岐阜県	24.5	19.7	38.3	53.6	32.4	29.1	44.4	34.0	34.0	48.8	17.8	22.2	47.8	33.1	19.5
静岡県	30.9	28.0	38.9	46.2	38.3	37.6	41.7	37.0	34.6	49.0	25.4	34.8	48.6	46.7	23.6
愛知県	42.4	28.8	51.5	51.9	49.0	36.5	58.9	54.8	52.5	56.1	25.3	34.7	57.6	57.6	36.7
三重県	25.7	20.9	40.7	55.5	41.1	35.9	59.7	33.2	32.7	50.5	18.9	23.1	49.2	53.1	14.4
滋賀県	26.0	22.4	34.7	37.3	30.3	20.1	50.1	46.5	46.9	65.4	22.5	27.6	38.2	44.0	13.5
京都府	46.5	44.6	54.6	54.6	54.1	52.4	60.4	69.5	69.5	69.5	32.4	48.2	64.3	70.2	26.7
大阪府	62.9	51.3	67.1	67.5	65.7	57.7	69.2	62.7	62.7	72.6	24.9	61.9	66.0	70.3	33.3
兵庫県	34.1	26.2	50.6	49.9	46.3	37.4	61.0	43.4	43.4	62.6	24.0	36.4	56.7	63.5	25.1
奈良県	16.3	16.2	17.4	20.7	20.8	26.6	39.6	53.4	53.4	60.0	13.4	9.7	20.1	53.4	37.8
和歌山県	20.9	19.6	26.5	41.1	29.9	28.5	37.0	25.0	23.9	60.0	18.1	26.1	31.0	55.5	27.7
鳥取県	29.0	21.5	40.7	42.0	39.6	33.5	56.6	38.6	35.9	50.6	23.5	27.6	44.6	56.0	5.5
島根県	25.2	18.1	39.8	43.3	39.6	24.6	65.0	31.8	31.8	69.5	17.6	6.3	50.9	31.4	54.6
岡山県	30.4	17.1	43.7	51.2	34.5	27.6	49.6	44.3	40.8	48.3	21.1	26.2	49.6	41.7	22.4
広島県	35.5	21.1	44.9	53.3	37.0	27.7	46.6	55.8	43.4	61.3	22.8	27.7	54.6	53.9	7.6
山口県	33.9	25.4	45.8	48.4	39.8	30.9	57.4	33.9	36.4	38.1	21.4	43.3	56.1	36.4	0.0
徳島県	22.1	12.0	35.3	50.4	29.1	20.3	36.8	31.6	26.1	46.2	9.4	25.4	48.0	35.6	3.8
香川県	27.9	19.8	39.0	41.9	35.3	30.1	44.6	35.2	28.2	43.0	15.4	32.0	41.1	42.7	11.9
愛媛県	29.6	20.1	38.3	45.1	46.9	34.6	55.5	38.6	33.4	44.9	23.7	33.6	41.3	42.0	36.5
高知県	26.6	18.2	38.1	47.4	31.9	20.7	51.9	40.0	36.8	50.4	13.9	31.0	43.8	39.5	1.9
福岡県	46.0	31.4	52.0	54.7	54.7	34.0	64.8	51.1	44.1	55.0	16.7	43.8	55.8	59.0	15.1
佐賀県	27.2	20.3	40.3	39.0	34.9	27.8	44.3	29.8	30.8	21.8	25.2	25.2	46.1	22.5	19.1
長崎県	27.6	25.1	30.4	43.7	39.0	29.9	58.2	40.3	40.7	18.4	17.4	29.7	41.8	45.0	11.2
熊本県	27.7	19.6	43.9	44.6	38.1	29.3	51.5	41.9	35.8	55.2	19.2	34.2	47.3	54.6	28.9
大分県	34.3	30.8	45.2	52.3	36.8	33.3	51.3	55.5	55.5	66.8	18.6	48.4	52.4	43.7	12.9
宮崎県	33.9	19.4	48.1	45.5	38.4	21.1	49.8	48.1	48.1	66.8	18.6	25.3	45.5	52.5	5.7
鹿児島県	30.5	27.5	33.5	46.4	37.9	32.2	47.6	48.8	46.1	56.0	21.9	24.7	44.2	54.6	49.0
沖縄県	37.8	37.5	41.6	49.4	45.8	46.0	48.8	48.1	48.0	56.1	11.8	43.5	46.3	53.8	8.9
運輸局等(再掲) ²⁾															
北海道運輸局	31.1	29.8	33.0	37.7	33.4	29.3	46.0	46.1	44.6	55.6	20.1	28.9	40.5	48.5	9.7
東北運輸局	42.8	24.0	39.9	46.9	37.4	28.4	51.7	40.7	39.2	47.5	23.7	29.6	50.8	46.5	22.6
関東運輸局	42.8	31.7	56.1	59.6	51.7	37.0	66.0	60.8	57.0	66.3	22.6	44.5	60.6	63.8	22.0
北陸信越運輸局	22.1	17.2	38.0	45.8	31.8	28.1	48.5	32.5	28.4	52.5	16.6	23.0	46.3	46.1	10.5
中部運輸局	30.5	24.5	42.9	49.7	40.2	35.5	52.2	40.1	36.5	53.4	21.9	30.0	51.5	51.9	23.3
近畿運輸局	40.9	32.0	56.5	63.3	50.5	40.8	63.4	56.9	51.8	70.4	23.9	34.7	58.3	67.3	21.6
中国運輸局	31.6	20.6	43.7	50.0	37.7	29.0	53.7	43.1	35.9	56.3	21.2	27.0	43.0	47.5	9.8
四国運輸局	26.9	18.1	37.8	46.2	37.0	27.8	48.4	36.9	31.8	45.2	15.4	30.8	43.9	40.3	16.0
九州運輸局	33.5	25.5	42.1	50.2	41.1	30.8	55.3	47.4	44.0	54.9	21.2	35.3	49.1	54.0	16.1
沖縄総合事務局	37.8	37.5	41.6	49.4	45.8	46.0	48.8	48.1	48.0	56.1	11.8	43.5	46.3	53.8	8.9

1) 宿泊目的割合不詳及び宿泊施設タイプ不詳及び無回答を含む。

2) 長野県は北陸信越運輸局、福井県は中部運輸局に含まれる。

3) 従業員数10人未満を含む。

第7表 年、月(12区分及び四半期)、施設所在地(47区分及び運輪局等)、従業者数(3区分)、宿泊目的割合(2区分)別利用客室数並びに年、月(12区分及び四半期)、施設所在地(47区分及び運輪局等)、施設タイプ(5区分)別利用客室数

施設所在地(47区分及び運輪局等)	従業者数(3区分)、宿泊目的割合(2区分)										宿泊施設タイプ(5区分)						
	利用客室数 1)、3)		10～29人		30～99人		100人以上		旅館	リゾート ホテル	ビジネス ホテル	シティ ホテル	会社・団体の 宿所				
	利用客室数 1)、3)	観光目的の 宿泊者が 50%未満	観光目的の 宿泊者が 50%以上	観光目的の 宿泊者が 50%未満	観光目的の 宿泊者が 50%以上	観光目的の 宿泊者が 50%未満	観光目的の 宿泊者が 50%以上	観光目的の 宿泊者が 50%未満						観光目的の 宿泊者が 50%以上			
平成23年1～12月計	282,519,750	90,565,380	171,029,030	82,868,940	15,914,290	66,742,380	74,286,620	26,683,090	47,545,490	56,221,570	31,482,580	24,618,760	42,981,230	25,315,350	136,721,750	43,397,940	3,255,810
北海道	17,258,880	8,585,910	8,531,180	4,443,000	1,491,070	2,942,360	5,091,990	2,718,320	2,363,710	3,647,340	1,000,910	3,416,240	1,809,840	1,809,840	7,796,270	3,623,290	104,810
青森県	3,268,750	740,340	2,516,330	1,381,460	155,200	1,226,260	925,370	281,400	630,890	269,090	207,660	61,430	750,150	125,040	2,131,780	219,980	40
岩手県	3,626,970	1,155,390	2,516,650	1,249,700	156,000	1,096,700	1,086,700	482,470	630,890	452,860	319,310	121,710	1,178,680	430,920	1,570,070	476,770	7,280
宮城県	6,240,420	1,651,390	4,656,030	2,269,680	222,890	2,046,700	2,026,130	466,770	1,569,360	894,060	650,570	243,490	1,090,160	434,140	4,028,350	517,040	69,890
秋田県	2,355,560	858,480	1,497,030	785,830	132,920	652,920	813,430	343,830	469,610	205,620	47,970	157,650	851,710	174,910	1,029,590	251,130	3,230
山形県	3,054,000	1,134,370	1,909,330	1,060,040	370,500	682,870	1,078,110	534,210	723,900	252,300	102,200	150,100	977,470	101,410	1,895,320	234,000	69,330
福島県	6,063,060	1,749,470	4,312,970	2,190,140	443,900	1,746,240	1,752,480	593,940	1,188,540	530,390	358,170	172,200	2,052,940	448,190	3,148,270	321,790	24,810
茨城県	3,307,880	394,800	2,913,880	1,348,530	67,130	1,265,880	808,310	180,420	687,890	282,450	36,460	149,560	1,066,950	48,210	2,399,170	287,840	25,350
栃木県	4,630,800	2,243,780	2,387,140	1,374,270	487,470	884,920	1,696,900	835,000	861,100	495,700	346,140	149,560	1,296,950	841,080	2,117,860	205,540	63,100
群馬県	4,490,890	2,381,520	2,108,390	1,358,840	381,120	976,740	1,911,310	743,490	1,447,820	622,940	589,100	33,840	1,554,040	739,970	1,869,800	164,220	41,920
埼玉県	2,866,690	406,000	2,458,570	1,169,310	52,690	1,116,630	915,320	709,390	805,930	384,520	64,700	319,920	201,960	77,940	1,090,990	347,470	1,620
千葉県	8,810,700	4,534,230	4,275,270	1,811,040	387,850	1,422,940	2,056,310	985,780	1,070,530	4,188,730	2,868,630	1,299,800	583,240	2,895,500	3,237,390	1,845,580	78,340
東京都	31,903,270	4,360,040	27,277,160	9,444,210	436,540	9,000,220	8,735,790	502,450	8,231,360	10,937,400	3,206,080	7,700,760	459,140	231,550	18,325,540	10,722,390	246,430
神奈川県	10,602,270	4,322,140	6,069,250	2,775,950	600,020	2,172,190	2,897,850	943,510	1,954,310	2,776,750	1,563,910	1,212,840	1,172,100	1,089,250	4,499,500	2,012,020	421,000
新潟県	2,181,530	3,895,150	2,802,400	1,842,400	437,300	1,405,100	1,518,090	577,660	940,430	846,290	433,870	412,420	2,031,370	529,220	2,992,230	405,620	43,660
富山県	2,186,870	674,670	1,466,310	802,210	282,210	585,450	613,890	408,430	433,870	433,870	149,700	149,700	469,690	139,220	1,311,700	195,980	19,210
石川県	4,120,120	1,689,900	2,417,640	1,280,020	183,580	1,096,440	1,750,800	853,500	608,090	648,090	495,760	152,330	929,730	185,290	2,336,030	550,110	31,740
福井県	2,130,430	716,470	1,412,190	569,810	162,590	406,340	745,480	238,080	507,400	130,810	110,070	20,740	816,360	68,500	1,064,520	118,880	9,430
山梨県	3,209,590	1,900,750	1,304,810	907,610	369,330	538,290	1,063,260	606,560	443,590	370,750	362,490	8,290	1,011,020	538,900	1,257,450	57,380	97,390
長野県	9,644,770	5,438,230	4,203,060	2,972,490	1,250,570	1,721,920	2,163,250	1,388,160	764,060	926,080	714,160	211,920	2,840,540	1,894,140	3,724,630	321,450	323,920
岐阜県	1,578,940	1,027,850	543,680	362,970	107,660	456,310	543,680	327,700	210,070	461,730	414,430	37,300	1,034,280	415,280	1,892,380	79,380	30,850
静岡県	9,000,380	4,816,370	5,672,140	3,214,180	779,920	2,429,610	3,023,780	1,893,920	1,129,860	1,599,780	993,540	599,020	2,492,860	1,917,880	4,750,930	717,490	406,440
愛知県	10,006,130	3,362,320	7,596,330	3,512,800	316,720	3,153,700	2,678,760	505,850	2,172,910	1,730,740	3,375,420	1,375,420	785,560	2,470,810	5,316,260	2,022,990	202,990
三重県	4,304,450	1,941,130	2,358,450	1,490,910	303,910	1,182,140	1,286,250	614,420	672,230	648,530	589,330	59,200	980,990	809,880	2,127,270	229,140	66,250
滋賀県	2,395,140	985,900	1,408,370	816,650	156,120	659,660	505,250	148,990	356,260	562,510	519,860	42,660	346,740	336,650	1,287,250	276,670	83,610
京都府	8,168,320	5,534,030	2,634,800	1,024,690	1,355,910	2,084,600	1,336,120	748,260	2,752,070	2,752,070	2,752,070	—	1,134,320	374,130	3,635,630	2,727,110	62,700
大阪府	16,571,400	3,194,720	13,376,670	4,622,650	585,540	4,037,110	5,125,010	1,016,930	4,836,080	3,482,180	7,533,000	3,482,180	17,755,000	6,633,570	9,618,580	4,840,600	19,890
兵庫県	6,996,820	2,550,940	1,800,990	358,260	1,902,870	1,532,740	1,902,870	658,010	1,244,860	1,933,220	1,166,210	767,010	1,377,990	603,130	3,214,080	1,447,260	230,170
奈良県	939,860	860,390	77,670	395,430	382,650	1,279,920	682,970	171,170	210,070	187,240	187,240	—	291,420	105,950	262,180	223,980	8,830
和歌山県	1,193,250	744,410	497,150	211,320	285,830	392,840	465,960	394,200	208,650	507,340	485,950	51,390	346,780	346,780	578,360	94,620	27,060
鳥取県	1,968,600	624,620	1,343,980	419,340	133,140	286,200	534,320	264,980	289,350	230,230	133,980	96,250	583,770	69,230	1,117,040	165,140	8,170
島根県	1,737,230	569,660	1,167,670	885,420	144,380	541,030	637,910	185,580	472,330	125,070	125,070	—	518,310	215,590	1,024,490	87,840	24,300
岡山県	3,279,840	577,100	2,697,710	1,515,210	64,690	1,407,480	961,280	313,970	647,310	249,620	83,740	165,880	480,930	215,590	1,985,260	506,190	6,610
広島県	5,639,210	859,470	4,778,720	2,398,860	262,100	2,136,360	1,232,720	293,600	939,120	989,810	184,070	805,740	544,310	263,790	3,562,130	1,017,860	77,100
山口県	2,744,230	808,930	1,935,140	1,011,530	179,720	832,810	792,810	290,280	502,530	324,570	220,330	104,240	624,130	88,960	1,861,140	153,170	1,290
徳島県	1,477,330	211,210	1,226,090	490,950	51,830	426,050	367,110	74,810	285,050	148,620	37,120	111,490	307,190	54,670	895,090	205,070	4,730
香川県	2,174,320	636,250	1,538,060	541,570	94,660	446,910	759,090	273,340	485,750	307,380	130,750	176,630	323,150	211,960	1,306,690	243,890	14,070
愛媛県	2,781,400	653,810	2,127,570	802,730	96,570	706,160	807,340	152,590	654,750	419,690	175,050	244,640	448,910	112,110	1,734,570	227,250	39,710
高知県	1,940,940	602,080	1,338,770	775,920	139,120	636,810	388,150	151,450	236,700	259,800	107,080	152,720	330,920	108,300	1,225,650	181,070	10,240
福岡県	10,051,480	1,322,080	8,728,370	4,120,350	380,400	3,739,960	2,691,290	353,610	2,337,680	2,099,220	458,850	1,640,370	354,830	585,390	7,038,600	1,714,620	83,700
佐賀県	1,639,800	500,430	1,138,810	630,630	144,250	486,050	545,860	148,700	397,160	113,860	83,100	30,760	475,670	82,130	939,710	64,120	31,470
長崎県	4,432,130	1,479,370	2,952,760	1,109,260	153,770	955,490	1,273,930	491,880	782,050	607,530	599,020	8,510	832,520	597,220	2,420,070	374,670	23,710
熊本県	4,601,320	1,508,130	3,093,120	1,676,840	383,350	1,293,490	1,534,960	472,130	1,062,830	523,130	253,190	269,950	1,057,900	318,880	2,686,220	337,650	10,260
大分県	3,464,000	1,621,040	1,862,860	1,381,460	294,330	1,090,070	983,250	540,210	443,010	514,340	468,560	45,780	1,019,050	596,900	1,663,340	163,850	59,600
宮崎県	2,380,390	367,430	2,011,000	755,140	87,380	665,800	782,450	98,460	663,980	314,090	139,770	174,920	246,040	102,080	1,705,810	248,280	2,140
鹿児島県	4,648,440	1,477,090	3,171,990	1,318,990	220,100	1,098,620	1,287,310	535,530	751,770	870,220	534,780	335,440	980,860	342,320	2,530,700	588,160	9,290
沖縄県	7,548,220	5,514,350	2,005,490	1,912,990	672,730	1,240,260	1,499,860	1,187,050	311,370								

第7表 年、月(12区分及び4半期)、施設所在地(47区分及び2運輸局等)、従業者数(3区分)、宿泊目的割合(2区分)別利用者数、並びに年、月(12区分及び4半期)、施設所在地(47区分及び2運輸局等)、施設タイプ(5区分)別利用者数(続き)

施設所在地(47区分及び2運輸局等)	従業者数(3区分)、宿泊目的割合(2区分)										宿泊施設タイプ(5区分)									
	10~29人					30~99人					100人以上									
	利用客数 1)、3)	観光目的の 宿泊者が 50%以上、3)	観光目的の 宿泊者が 50%未満、3)	観光目的の 宿泊者が 50%以上	観光目的の 宿泊者が 50%未満	1)	観光目的の 宿泊者が 50%以上	観光目的の 宿泊者が 50%未満	1)	観光目的の 宿泊者が 50%以上	観光目的の 宿泊者が 50%未満	1)	観光目的の 宿泊者が 50%以上	観光目的の 宿泊者が 50%未満	1)	旅館	リゾート ホテル	ビジネス ホテル	シティ ホテル	会社・団体の 宿舎
平成23年1~3月計	59,709,800	20,338,670	39,170,970	18,974,450	3,528,650	15,438,370	10,984,560	12,871,500	7,298,720	5,544,200	9,688,390	5,548,580	31,444,480	10,018,460	631,640					
北海道	3,909,160	1,010,250	1,881,700	1,010,250	324,910	683,800	563,160	1,162,740	981,010	167,130	843,030	469,680	1,645,990	822,700	18,790					
青森県	700,760	211,500	489,260	295,200	27,400	267,800	176,010	54,140	42,700	11,450	17,770	19,190	476,220	46,010	40					
岩手県	680,470	213,680	466,790	218,640	26,970	191,670	98,880	103,830	69,550	23,520	209,520	89,640	285,690	87,270	1,930					
宮城県	1,199,730	259,640	939,660	438,750	40,660	398,050	437,070	70,750	366,320	149,860	106,210	43,650	850,640	73,700	16,270					
秋田県	412,480	119,440	293,040	160,400	23,530	136,880	132,040	54,010	98,020	40,360	10,900	29,460	204,250	50,600	370					
山形県	607,680	248,610	359,070	245,370	96,440	149,280	221,840	141,170	48,970	20,060	28,910	214,210	17,790	58,090	11,830					
福島県	1,141,460	406,620	734,840	397,270	99,600	297,670	233,250	116,890	83,860	33,040	393,780	109,630	548,990	69,960	5,160					
茨城県	689,160	102,410	586,750	272,360	12,510	259,560	188,970	38,520	21,870	47,060	117,030	11,770	487,000	62,880	5,810					
栃木県	940,380	394,990	545,390	278,990	80,180	198,780	333,220	147,590	60,640	61,200	29,440	137,550	489,300	42,710	14,790					
群馬県	1,015,170	474,660	540,610	338,820	74,400	264,420	249,080	160,330	113,090	107,280	5,810	332,950	470,450	34,770	8,790					
埼玉県	2,027,870	755,670	1,272,200	292,250	111,490	280,760	235,830	157,360	82,630	15,990	66,650	14,100	517,510	100,530	220					
千葉県	2,137,770	1,113,530	1,024,240	440,550	101,490	339,060	496,630	247,110	249,510	331,660	168,900	685,590	768,740	453,710	14,790					
東京都	7,737,450	1,147,200	6,590,250	2,316,430	100,690	2,214,200	2,111,250	1,986,620	2,600,930	803,670	1,797,260	108,680	4,353,950	2,689,840	50,710					
神奈川県	2,453,730	937,630	1,516,100	668,130	128,260	389,870	198,360	440,510	629,740	327,340	302,440	273,860	1,098,530	461,810	76,550					
新潟県	1,425,210	603,910	816,600	514,370	105,530	406,140	321,340	120,900	223,800	142,650	81,150	187,030	638,690	78,340	8,200					
富山県	391,230	133,090	258,140	144,510	30,140	114,370	127,110	46,110	28,940	8,430	20,520	24,740	230,840	37,750	4,570					
石川県	876,630	364,020	507,970	289,700	37,280	252,420	406,140	192,960	208,990	133,970	101,150	32,820	39,000	108,540	7,990					
福井県	491,970	160,360	331,610	136,960	39,250	97,720	168,510	58,580	109,930	20,830	4,750	189,840	241,090	29,530	2,920					
山梨県	657,990	302,830	355,050	191,530	66,160	125,370	208,350	104,290	62,930	61,400	15,440	183,970	348,100	12,620	10,720					
長野県	2,233,030	1,336,130	895,580	684,990	303,390	381,560	457,290	298,960	157,300	187,750	130,880	56,870	716,020	441,130	48,700					
岐阜県	695,990	329,150	366,370	219,200	72,590	146,660	186,470	70,050	33,330	86,040	7,290	217,230	338,250	16,060	6,890					
静岡県	2,117,420	326,730	1,786,530	739,130	185,590	553,540	744,390	476,800	267,590	393,110	239,070	146,820	1,152,600	172,360	91,820					
愛知県	2,006,690	440,680	1,566,010	815,960	75,500	740,460	634,220	507,010	395,920	75,810	320,110	200,200	1,254,730	515,060	38,340					
三重県	974,500	438,710	535,730	341,430	63,330	278,050	277,570	138,130	139,440	162,640	149,440	13,200	233,600	475,100	15,270					
滋賀県	524,010	194,170	329,840	173,840	31,290	142,550	222,970	70,640	119,880	109,200	10,670	74,960	62,720	306,690	56,750					
京都府	1,780,590	1,184,400	596,070	528,050	216,440	309,610	431,210	149,480	579,710	37,760	59,710	248,560	795,440	573,480	10,470					
大阪府	3,911,600	800,760	3,110,600	1,138,860	162,810	976,050	1,179,310	260,160	919,150	333,350	802,430	42,210	1,121,550	1,121,550	4,050					
兵庫県	1,629,620	619,260	1,010,360	463,500	89,150	374,360	444,580	149,230	295,350	424,080	273,360	366,150	140,730	757,000	42,760					
奈良県	160,660	149,990	112,590	75,810	74,960	850	35,370	31,300	34,660	34,660	41,350	16,660	52,740	43,890	1,950					
和歌山県	468,250	283,770	184,480	123,300	53,260	70,050	144,260	97,730	46,530	121,190	106,810	14,380	209,870	69,380	6,870					
鳥取県	399,460	140,680	258,780	95,210	29,920	65,290	111,230	59,020	44,470	23,770	20,700	146,410	590	208,780	35,640					
島根県	372,700	94,060	278,650	154,670	25,210	129,560	136,000	30,340	105,660	24,380	24,380	104,920	2,580	237,730	5,890					
岡山県	734,760	101,940	632,220	331,830	11,880	319,950	233,550	57,310	176,240	53,740	13,190	40,550	39,230	489,930	1,380					
広島県	1,276,440	187,240	1,089,060	553,220	56,370	496,850	273,820	209,920	203,270	37,760	165,510	127,530	57,730	831,750	11,070					
山口県	642,460	158,630	483,780	244,170	39,290	204,890	172,310	118,790	77,580	47,950	29,630	133,340	11,390	454,600	280					
徳島県	328,310	37,610	230,630	96,990	10,780	84,620	70,270	26,680	8,530	8,530	18,150	72,440	203,480	36,900	860					
香川県	909,340	121,850	383,480	123,890	18,620	105,280	116,520	74,370	34,200	40,170	79,540	25,720	327,730	56,360	7,520					
愛媛県	609,890	122,150	487,740	188,870	23,510	165,360	186,800	35,240	151,560	90,000	37,370	52,640	400,580	46,150	8,720					
高知県	442,710	146,030	296,680	172,260	29,370	142,890	88,210	50,040	56,920	21,570	35,350	72,950	201,80	269,670	45,400					
福岡県	2,434,590	274,790	2,159,800	982,790	83,280	899,510	686,960	611,310	491,200	94,490	396,710	83,780	123,400	1,714,970	428,040					
佐賀県	400,130	120,370	279,520	155,490	36,230	119,250	129,430	38,910	90,520	27,520	19,510	8,010	133,200	211,890	4,340					
長崎県	982,740	329,880	652,860	252,100	34,150	217,940	297,570	114,050	183,520	125,170	124,170	1,000	164,700	568,100	5,430					
熊本県	1,119,940	327,680	792,150	404,910	87,280	317,630	352,520	256,150	122,460	70,160	52,200	239,930	611,110	693,160	67,410					
大分県	871,200	410,830	460,370	335,540	70,070	239,470	129,280	110,190	137,260	121,740	15,530	255,790	148,070	401,670	43,200					
宮崎県	559,040	93,950	465,090	189,830	23,280	166,540	185,280	66,000	189,280	44,200	34,900	67,600	271,660	419,850	26,430					
鹿児島県	1,013,930	293,740	720,190	247,190	282,920	247,190	189,930	152,320	120,150	62,770	216,740	73,050	552,230	127,330	1,910					
沖縄県	1,780,170	1,319,700	460,470	452,170	153,790	298,380	384,200	301,510	696,010	684,770	11,240	22,150	710,940	544,650	381,660					
北海道運輸局	3,909,160	2,031,570	1,841,700	1,010,250	324,910	683,800	563,160	1,162,740	981,010	167,130	843,030	469,680	1,645,990	822,700	18,790					
東北運輸局	4,805,690	1,389,900	3,395,970	1,755,990	314,610	1,441,340	1,531,710	471,180	1,060,520	514,050	333,280	1,278,520	317,530	385,330	35,610					
関東運輸局	16,334,510	4,548,510	11,714,390	4,799,020	575,180	4,222,310	4,482,180	1,035,080	3,444,000	4,660,98										

第7表 年、月(12区分及び四半期)、施設所在地(47区分及び運輸局等)、従業者数(3区分)、宿泊目的割合(2区分)別利用客室数、並びに年、月(12区分及び四半期)、施設所在地(47区分及び運輸局等)、施設タイプ(5区分)別利用客室数(続き)

施設所在地(47区分 及び運輸局等)	従業者数(3区分)、宿泊目的割合(2区分)										施設タイプ(5区分)									
	10～29人					30～99人					100人以上					旅館	リゾート ホテル	ビジネス ホテル	シティ ホテル	会社・団体の 宿舎
	利用客室数 1)、3)	観光目的の 宿泊者が 50%未満 3)	観光目的の 宿泊者が 50%以上	1)	観光目的の 宿泊者が 50%未満	観光目的の 宿泊者が 50%以上	1)	観光目的の 宿泊者が 50%未満	観光目的の 宿泊者が 50%以上	1)	観光目的の 宿泊者が 50%未満	観光目的の 宿泊者が 50%以上	1)	観光目的の 宿泊者が 50%未満	観光目的の 宿泊者が 50%以上					
平成23年1月	19,633,620	7,065,380	12,463,180	1,219,230	6,083,920	5,528,380	2,006,170	3,517,920	4,386,960	2,526,240	1,819,220	3,393,420	2,004,960	9,830,540	3,296,920	222,360				
北海道	1,296,010	701,390	319,130	107,460	384,970	204,450	404,990	343,380	55,650	522,250	268,630	182,740	522,250	268,630	5,300					
青森県	248,140	158,290	107,330	36,700	67,300	21,750	45,550	16,080	6,900	161,880	17,080	30,440	161,880	17,080	20					
岩手県	239,910	85,800	151,130	71,900	70,030	61,880	33,480	39,890	38,520	89,350	30,440	35,650	89,350	30,440	710					
宮城県	420,170	100,160	318,720	146,040	158,030	28,080	129,950	58,150	40,430	177,730	69,950	25,120	288,900	25,330	4,220					
秋田県	145,440	45,740	99,710	56,280	46,900	54,780	21,460	33,320	16,130	3,990	12,140	48,620	6,650	67,980	18,770					
山形県	411,270	191,720	78,120	36,000	69,980	42,020	15,820	8,240	7,380	101,580	15,840	8,260	101,580	15,840	3,550					
福島県	210,460	43,950	166,510	92,350	67,680	61,990	51,490	25,180	8,950	162,320	22,280	4,480	185,540	22,280	1,690					
茨城県	335,920	162,820	173,100	96,160	65,500	60,790	27,540	9,350	96,300	57,410	156,350	13,400	156,350	13,400	6,510					
栃木県	362,060	190,340	171,720	114,940	84,560	66,830	30,230	44,680	42,580	2,100	130,520	50,210	149,090	11,630	2,900					
群馬県	228,900	25,180	202,910	93,880	89,080	77,650	6,330	25,840	20,600	2,600	13,610	4,290	167,900	32,050	110					
千葉県	752,640	412,530	339,930	142,120	86,240	168,550	88,760	79,790	380,610	260,870	119,740	61,050	268,190	245,120	5,360					
東京都	2,618,400	410,540	2,207,130	331,110	713,900	708,030	44,340	663,690	924,380	286,140	638,440	34,350	22,760	1,434,960	949,560	16,580				
神奈川県	845,480	342,520	480,130	225,900	175,990	222,430	73,200	149,220	219,440	117,180	102,260	101,800	80,420	359,750	158,470	33,420				
新潟県	484,000	238,070	244,730	159,970	104,310	43,890	60,420	86,270	60,190	26,080	179,100	101,800	80,760	190,810	24,990	3,020				
富山県	122,510	43,300	79,210	45,810	36,210	12,930	8,710	2,500	6,210	2,500	6,210	29,250	8,270	71,710	10,800	1,750				
石川県	281,220	119,860	160,050	88,210	61,920	69,170	44,850	33,870	10,990	73,870	11,390	153,580	36,590	153,580	2,610					
福井県	158,720	54,740	103,980	42,170	28,930	53,400	19,540	33,860	7,110	5,570	6,510	6,510	73,650	9,380	990					
山梨県	220,500	107,310	111,890	64,310	39,990	72,250	37,160	23,650	24,230	23,650	590	64,270	31,370	110,320	4,540	3,430				
長野県	842,580	546,010	296,200	127,930	169,260	116,300	52,590	72,180	52,550	19,630	290,240	185,960	265,930	25,430	20,000					
岐阜県	229,930	110,700	119,210	72,520	46,010	61,360	38,460	22,910	30,010	27,890	2,160	73,850	33,290	106,910	4,910	2,390				
静岡県	872,230	431,250	438,060	249,920	180,360	178,390	85,470	138,200	88,180	47,100	245,480	147,120	373,530	55,650	36,540					
愛知県	112,530	52,380	242,980	249,070	196,680	43,220	153,460	125,930	27,950	97,980	68,000	17,160	381,130	156,580	12,040					
三重県	326,020	154,840	171,120	110,870	90,710	43,550	56,540	52,190	4,350	85,060	68,100	11,390	151,860	15,050	4,300					
滋賀県	156,980	58,960	98,020	53,630	35,930	32,710	3,220	3,220	3,220	3,220	3,220	3,220	3,220	3,220	16,790	4,230				
京都府	544,530	367,610	176,890	159,650	65,610	44,900	182,660	182,660	182,660	182,660	182,660	182,660	182,660	182,660	179,400	3,170				
大阪府	1,221,170	248,960	972,210	358,840	306,440	81,720	280,930	352,700	101,680	251,020	13,740	43,760	46,390	235,360	95,730	15,020				
兵庫県	520,800	204,820	315,980	145,130	115,890	138,190	47,910	90,280	136,540	88,340	48,210	122,370	46,390	235,360	15,020					
奈良県	42,840	39,680	31,70	19,670	9,700	8,490	9,780	9,780	9,780	9,780	9,780	9,780	9,780	9,780	410					
和歌山県	144,010	88,190	55,820	38,520	22,850	45,670	31,100	14,570	37,450	32,740	4,710	63,800	22,420	45,170	8,100	2,260				
鳥取県	123,960	44,050	79,910	28,120	13,330	6,860	6,860	6,860	6,860	6,860	6,860	6,860	6,860	6,860	200					
徳島県	113,820	26,910	86,910	49,360	7,890	41,470	40,740	8,520	32,220	32,220	32,220	32,220	32,220	32,220	3,030	2,130				
岡山県	221,490	30,450	191,040	103,090	99,190	70,200	17,870	52,330	16,460	3,410	13,050	26,960	12,560	149,300	28,380	530				
広島県	398,780	57,250	341,440	172,610	171,900	20,000	63,610	62,910	11,090	11,090	51,830	41,690	17,900	259,560	65,670	3,300				
山口県	194,980	49,550	145,720	72,040	59,790	53,970	16,710	37,260	23,660	14,480	9,180	41,700	3,650	136,300	12,690	160				
徳島県	103,550	10,230	78,050	28,860	2,920	25,480	3,910	22,400	2,860	6,850	22,990	4,180	62,430	12,950	260					
香川県	150,660	35,350	115,320	37,080	31,300	45,800	34,310	22,920	10,150	12,770	23,480	6,960	98,590	17,540	2,130					
愛媛県	184,380	35,690	148,690	58,220	6,720	51,500	10,280	29,020	11,670	11,670	17,340	29,970	8,250	122,320	15,200	2,650				
高知県	131,450	41,610	89,840	51,870	4,840	43,390	26,220	11,150	15,980	5,330	10,640	19,710	5,210	82,760	14,380	570				
福岡県	753,170	86,900	666,280	299,160	25,870	273,290	216,960	24,480	192,470	151,540	30,050	121,490	26,830	38,950	525,770	133,390	5,270			
佐賀県	280,690	95,890	90,140	50,240	41,890	13,280	8,980	6,290	2,690	45,890	6,700	6,700	32,600	166,790	6,420	1,370				
長崎県	359,400	106,830	252,450	130,310	111,920	39,030	82,890	43,700	26,040	17,660	73,450	19,710	223,140	20,260	1,200					
熊本県	278,350	136,030	142,320	105,350	82,480	73,970	33,240	47,820	42,910	4,910	78,950	50,750	128,450	13,280	3,740					
大分県	166,240	28,440	137,800	66,640	50,340	54,450	7,610	46,850	14,790	11,630	3,160	19,270	9,760	123,850	8,030	40				
宮崎県	326,360	98,460	227,900	90,560	77,660	60,740	60,530	40,790	19,740	25,030	172,880	40,130	253,380	172,880	40,130					
沖縄県	535,750	403,970	131,780	130,790	43,980	86,820	118,310	94,350	218,190	214,830	3,360	223,380	157,590	116,280	1,550					
北海道運輸局	1,296,010	581,240	319,130	107,460	384,970	204,450	404,990	343,380	55,650	522,250	268,630	182,740	522,250	268,630	5,300					
東北運輸局	1,677,130	542,620	1,130,600	603,580	481,540	361,470	193,410	130,850	59,940	895,220	129,750	10,290	10,290	10,290	10,290					
関東運輸局	5,603,550	1,695,180	3,883,330	2,169,920	1,359,750	1,538,930	392,590	1,145,040	1,681,450	772,140	908,310	546,820	517,120	2,785,420	1,354,040	70,680				
北陸近畿運輸局	1,730,310	947,240	780,200	545,960	353,840	445,030	248,250	195,100	212,010	149,110	62,900	57,450	286,380	682,030	97,820	27,370				
中部運輸局	2,243,030	864,070	1,378,340	724,280	453,540	507,700	339,240	337,780	201,740	153,130	53,740	53,740	53,740	1,082,090	241,560	56,250				
近畿運輸局	2,630,340	1,008,220	1,622,090	775,430	583,300	714,030	260,570	453,460	447,900	307,160	313,570	157,160	1,344,470	664,390	26,260					
中国運輸局	1,053,040	207,910	845,020	425,220	375,180	282,460	81,080	201,380	185,930	30,220	185,930									

第7表 年、月(12区分及び四半期)、施設所在地(47区分及び運輸局等)、従業者数(3区分)、宿泊目的割合(2区分)別利用客室数
並びに年、月(12区分及び四半期)、施設所在地(47区分及び運輸局等)、宿泊施設タイプ(5区分)別利用客室数(続き)

施設所在地(47区分 及び運輸局等)	従業者数(3区分)、宿泊目的割合(2区分)										宿泊施設タイプ(5区分)						
	利用客室数 1)、3)		10～29人		30～99人		100人以上		旅館	リゾート ホテル	ビジネス ホテル	シティ ホテル	会社・団体の 宿所				
	利用客室数 1)、3)	観光目的の 宿泊者が 50%未満	観光目的の 宿泊者が 50%以上	観光目的の 宿泊者が 50%未満	観光目的の 宿泊者が 50%以上	観光目的の 宿泊者が 50%未満	観光目的の 宿泊者が 50%以上	観光目的の 宿泊者が 50%未満									
平成23年2月	20,616,100	7,237,730	13,311,470	6,449,010	1,230,640	5,215,610	5,810,310	2,069,700	3,736,220	4,588,880	2,616,410	1,941,740	3,429,770	2,013,610	10,638,400	3,522,320	220,260
北海道	1,448,140	761,060	677,830	369,750	119,990	249,240	434,090	229,380	203,930	435,670	367,410	63,010	313,500	167,230	604,960	319,030	6,230
青森県	254,950	54,060	200,580	102,400	36,320	66,080	70,720	37,150	18,930	44,470	18,020	4,050	56,880	7,350	171,000	16,540	20
岩手県	243,860	90,630	150,000	74,620	10,960	63,650	70,720	37,150	33,580	42,010	30,210	9,060	79,270	39,070	93,990	28,820	560
宮城県	441,290	105,150	333,530	158,050	14,260	143,790	158,740	30,770	127,980	61,910	43,810	18,100	26,000	26,000	300,910	31,330	4,360
秋田県	154,310	49,520	104,790	59,360	9,340	50,020	54,510	20,500	34,010	14,920	5,420	9,500	52,930	6,540	73,230	17,500	230
山形県	240,120	94,200	145,910	90,570	38,990	51,580	77,920	29,870	48,050	26,760	6,910	9,850	121,820	8,050	121,820	20,610	4,550
福島県	421,220	155,280	265,940	148,290	36,790	111,500	130,020	48,870	81,150	42,040	30,780	11,260	145,470	45,970	198,880	22,910	1,800
茨城県	245,810	39,640	206,170	94,220	4,740	89,480	52,940	23,080	29,860	35,060	8,370	46,170	41,110	169,860	22,870	2,210	
栃木県	325,480	149,050	176,430	31,360	64,120	84,310	125,880	58,240	67,640	33,960	23,650	10,310	90,070	52,240	156,950	14,800	5,870
群馬県	365,770	182,860	182,910	116,690	27,050	89,640	92,330	40,440	52,890	30,440	43,280	1,930	126,770	49,210	157,290	2,460	
埼玉県	234,690	28,910	207,790	95,320	3,950	91,370	80,320	6,260	74,060	28,030	5,460	22,560	15,800	6,620	169,970	34,520	80
千葉県	782,830	432,920	349,830	159,820	41,460	114,360	177,380	94,280	83,100	385,380	267,550	117,840	63,880	277,110	269,370	161,170	5,360
東京都	2,826,340	431,210	2,395,130	828,560	34,660	793,420	763,280	46,410	716,880	989,100	307,510	681,580	400,850	22,600	1,574,390	1,015,580	18,250
神奈川県	880,010	345,570	514,060	238,160	46,000	192,160	230,450	73,980	156,470	235,620	127,270	108,350	100,230	79,900	387,560	175,140	28,370
新潟県	502,300	242,760	258,220	170,080	40,680	128,100	109,620	45,500	64,120	84,760	58,900	25,860	185,650	78,930	202,530	25,040	3,450
富山県	132,090	47,770	84,310	47,980	10,980	37,000	43,250	28,590	14,670	33,990	7,380	32,890	32,890	9,320	74,520	13,240	1,320
石川県	295,970	124,860	169,270	97,200	12,360	84,840	136,980	67,070	68,410	47,380	36,090	11,280	74,850	14,230	164,660	36,590	2,580
福井県	163,960	53,810	109,450	45,090	12,870	32,230	56,180	19,710	36,470	6,800	5,250	1,550	64,250	5,990	78,760	9,920	1,160
山梨県	232,830	114,430	117,210	67,060	25,310	41,750	37,930	32,220	22,600	23,220	22,600	620	69,760	32,710	113,690	4,460	
長野県	820,120	518,050	301,760	242,620	114,540	128,080	161,790	108,890	52,350	23,220	49,320	18,090	273,700	170,730	274,550	24,740	18,800
岐阜県	232,940	116,540	116,340	71,970	25,680	46,280	62,770	40,610	22,160	33,160	30,780	2,380	72,860	38,510	109,130	5,230	2,210
静岡県	885,960	433,580	447,850	254,510	70,750	183,760	269,770	181,440	88,320	143,970	88,970	52,240	242,710	150,020	381,480	60,670	35,680
愛知県	696,660	102,080	593,710	270,120	24,070	246,050	210,350	41,660	168,690	127,700	20,920	106,780	63,360	417,250	174,170	12,550	
三重県	306,940	136,520	170,380	201,000	88,430	111,570	136,520	44,530	44,530	49,220	44,850	4,270	72,550	58,480	151,110	15,710	4,940
滋賀県	159,600	56,920	102,680	51,350	9,180	42,180	36,220	6,850	21,870	36,220	32,710	3,510	22,320	18,970	93,890	17,340	5,550
京都府	557,670	366,790	190,830	163,710	65,820	97,890	135,720	88,350	47,370	37,650	179,590	-	77,940	21,230	254,690	31,000	
大阪府	1,235,050	255,910	979,150	355,400	52,100	303,300	375,300	160,050	289,430	360,050	105,020	255,030	14,240	49,570	739,660	158,230	3,100
兵庫県	593,370	202,040	321,330	147,810	29,700	118,110	143,900	48,080	95,820	130,550	84,100	46,450	122,640	44,180	241,690	95,340	13,070
奈良県	47,420	43,960	3,460	22,400	22,090	118,110	143,900	48,080	95,820	130,550	84,100	46,450	122,640	44,180	241,690	95,340	13,070
和歌山県	154,010	91,960	62,060	40,060	17,310	22,760	46,650	31,600	15,050	39,600	35,210	4,390	70,880	4,990	16,690	14,220	600
鳥取県	128,510	49,190	79,320	31,370	11,070	20,300	35,270	18,920	14,270	7,790	7,980	6,290	50,440	21,590	45,680	7,580	2,090
島根県	117,700	29,810	87,890	48,000	43,360	31,600	43,360	9,760	33,600	7,730	7,730	6,290	33,440	880	63,850	10,580	250
岡山県	226,780	29,570	197,210	102,850	3,510	99,340	72,460	54,790	16,290	38,440	12,420	12,420	12,090	12,090	150,520	29,010	1,880
広島県	405,290	56,850	348,420	177,620	17,390	160,230	87,760	19,640	68,120	64,440	11,520	52,920	39,030	17,540	267,030	66,770	3,340
山口県	210,250	50,430	159,820	81,150	12,500	68,650	55,300	16,550	38,750	25,030	15,350	9,680	41,340	3,420	151,310	13,460	60
徳島県	105,830	9,360	79,410	31,440	3,120	27,880	26,630	3,200	22,850	8,070	2,230	5,840	22,780	3,470	66,720	11,750	210
香川県	166,100	36,290	129,800	39,810	5,040	34,770	10,850	41,090	25,310	25,310	11,020	13,720	23,870	8,050	110,720	19,600	2,140
愛媛県	198,630	36,920	161,710	60,950	7,190	53,760	61,830	11,270	50,570	28,690	12,170	16,530	33,120	8,600	132,640	14,350	3,100
高知県	145,830	47,250	98,580	55,450	8,510	46,940	30,740	13,660	17,090	20,450	8,020	12,430	22,740	7,570	88,880	16,090	640
福岡県	812,090	87,860	724,230	329,030	26,870	302,160	23,550	203,210	164,580	30,890	133,690	133,690	25,500	40,500	577,150	142,130	5,290
佐賀県	133,200	39,530	93,670	52,470	12,880	40,190	43,490	12,840	30,660	9,520	6,730	2,780	42,760	7,990	71,870	6,760	1,340
長崎県	347,030	117,540	229,490	88,220	11,050	77,170	105,440	40,930	64,510	44,100	43,700	400	56,420	37,840	196,530	30,390	2,130
熊本県	360,590	102,030	258,530	131,620	27,320	104,300	30,480	38,680	84,060	38,680	22,590	16,090	76,730	18,600	225,920	20,980	380
大分県	286,660	129,510	157,130	110,100	21,160	88,940	79,420	40,910	38,510	44,600	39,040	5,570	82,180	46,750	136,070	15,750	2,970
宮崎県	202,960	35,270	167,690	67,080	7,690	59,400	69,270	10,630	58,650	17,280	13,750	3,450	24,430	10,340	152,190	10,060	180
鹿児島県	323,030	89,460	233,570	92,490	11,680	80,810	90,540	28,090	62,450	59,070	37,500	21,570	62,670	22,550	180,070	42,910	750
沖縄県	632,520	462,850	169,670	163,050	53,400	109,660	135,240	105,030	30,210	251,680	247,370	4,310	252,980	252,980	198,230	135,400	2,300
北海道運輸局	1,448,140	761,060	677,830	369,750	119,990	249,240	434,090	229,380	203,930	435,670	367,410	63,010	313,500	167,230	604,960	319,030	6,230
東北運輸局	1,755,730	549,060	1,199,760	636,450	120,580	515,870	555,320	186,090	369,240	199,720	135,150	61,830	487,560	133,720	959,720	137,720	11,520
関東運輸局	5,895,760	1,722,490	4,150,820	1,691,300	214,530	1,476,230	1,612,000	389,940	1,216,560	1,765,600	805,680	959,920	553,530	522,800	2,990,060	1,440,800	67,060
北陸近畿運輸局	1,750,480	933,440	813,660	557,880	178,530	378,020	451,660	250,040	199,770	210,310	147,700	62,610	273,220	716,260	99,610	26,150	
中部運輸局	2,285,770	844,170	1,437,930	750,230	153,470	606,760	686,760	326,590	360,170	360,860	190,880	167,220	515,730	257,210	1,137,730	264,690	56,540

第7表 年、月(12区分及び4半期)、施設所在地(47区分及び2運輸局等)、従業者数(3区分)、宿泊目的割合(2区分)別利用客室数
並びに年、月(12区分及び4半期)、施設所在地(47区分及び2運輸局等)、施設タイプ(5区分)別利用客室数(続き)

施設所在地(47区分 及び運輸局等)	従業者数(3区分)、宿泊目的割合(2区分)										宿泊施設タイプ(5区分)					
	10~29人					30~99人					旅館	リゾート ホテル	ビジネス ホテル	シティ ホテル	会社・団体の 宿舎	
	利用客室数 1)、3)	観光目的の 宿泊者が 50%以上 3)	観光目的の 宿泊者が 50%未満 1)	観光目的の 宿泊者が 50%以上 1)	観光目的の 宿泊者が 50%未満 1)	観光目的の 宿泊者が 50%以上 1)	観光目的の 宿泊者が 50%未満 1)	観光目的の 宿泊者が 50%以上 1)	観光目的の 宿泊者が 50%未満 1)	観光目的の 宿泊者が 50%以上 1)						観光目的の 宿泊者が 50%未満 1)
平成23年3月	19,460,080	6,014,960	13,376,320	6,441,520	1,078,770	5,386,840	5,487,180	3,730,420	3,915,660	2,156,070	1,753,240	2,865,200	1,530,010	10,875,540	3,199,210	189,020
北海道	1,165,020	569,220	595,800	321,310	97,470	223,330	339,790	169,510	322,090	270,220	48,480	250,700	119,720	518,780	235,040	7,260
青森県	197,680	29,150	168,530	82,320	6,530	75,780	45,300	10,650	11,620	8,590	3,030	34,600	4,950	143,340	12,390	10
岩手県	196,700	37,550	159,150	72,120	5,980	66,140	48,910	17,080	21,940	10,600	9,940	48,460	14,730	102,460	28,410	660
宮城県	338,280	54,040	284,060	134,660	12,000	122,650	120,300	108,400	29,790	21,980	7,820	39,900	7,640	260,840	16,740	7,690
秋田県	112,730	24,190	88,540	44,760	4,810	39,590	42,750	30,690	9,310	1,490	7,820	28,630	4,300	63,040	14,220	40
山形県	218,250	62,690	155,570	77,040	21,450	55,590	73,940	51,110	16,390	4,910	11,480	53,300	6,200	131,240	21,640	3,730
福島県	309,040	90,720	218,320	105,070	21,240	83,840	102,170	28,620	33,880	19,710	12,160	97,310	18,620	164,480	24,760	1,670
茨城県	202,890	18,820	184,070	85,790	2,550	83,250	53,400	7,380	34,110	4,550	14,110	25,960	3,180	154,810	17,550	2,410
栃木県	278,980	83,120	195,860	87,320	15,880	71,440	101,050	72,490	19,790	10,020	9,780	47,930	27,910	176,010	14,510	2,210
群馬県	287,340	101,360	185,980	107,190	16,960	90,220	32,610	28,080	23,200	21,420	1,780	75,060	23,400	164,070	10,580	3,440
埼玉県	240,090	23,590	216,510	103,050	2,750	100,310	77,860	4,990	72,870	5,280	23,480	10,520	5,190	179,640	33,790	30
千葉県	602,300	268,190	334,080	142,610	23,790	118,820	150,710	64,080	86,630	152,010	94,090	43,960	141,990	263,250	130,580	4,070
東京都	2,290,710	305,150	1,984,500	740,360	32,920	706,580	639,530	33,870	606,050	246,100	210,020	33,350	143,900	1,345,000	128,720	15,880
神奈川県	728,230	249,340	478,890	204,070	32,360	171,710	185,990	51,180	174,680	82,900	91,780	71,830	52,750	351,210	128,210	14,760
新潟県	438,920	125,080	313,840	184,320	24,110	160,010	107,410	31,510	75,900	23,560	29,210	126,760	27,330	245,350	28,310	1,740
富山県	136,630	42,020	94,610	50,720	9,560	41,160	44,790	26,270	18,510	9,470	6,930	29,080	7,160	84,620	13,710	1,500
石川県	299,430	119,310	178,650	104,280	12,270	92,020	136,760	63,970	71,410	41,740	31,190	68,200	13,380	172,970	35,360	2,810
福井県	169,990	51,910	118,180	49,700	13,150	36,560	58,930	39,600	6,920	5,260	1,660	60,580	6,120	88,680	10,230	770
山梨県	204,660	81,090	122,950	60,170	16,530	43,640	61,630	35,140	15,480	15,150	330	49,940	18,000	124,100	3,910	2,840
長野県	570,330	272,370	297,620	190,370	60,930	129,440	126,240	73,770	52,130	29,010	19,160	152,080	84,440	273,550	24,540	9,900
岐阜県	232,730	102,100	130,610	74,980	22,630	52,350	62,330	37,350	24,990	30,160	27,410	27,590	28,990	122,210	5,910	2,290
静岡県	748,480	295,220	453,260	234,710	45,550	189,150	210,770	93,800	110,950	61,920	47,480	160,220	106,480	397,990	56,040	19,600
愛知県	1,121,220	649,850	296,760	227,190	42,340	184,860	142,290	26,940	115,350	66,820	41,350	68,840	15,990	466,350	185,320	13,750
三重県	341,850	147,310	194,230	122,020	21,840	100,180	99,170	47,810	51,380	52,300	4,580	76,000	62,990	172,120	16,970	6,030
滋賀県	207,430	78,280	129,150	68,860	12,380	56,480	36,180	8,990	27,190	47,730	3,940	29,390	20,930	120,930	22,620	5,670
京都府	678,380	450,000	228,350	202,690	85,010	117,680	166,370	109,170	217,510	217,510	-	93,990	30,190	215,850	4,200	4,200
大阪府	1,455,140	295,890	1,159,250	424,260	58,320	366,300	441,260	92,470	348,790	423,040	126,660	296,380	67,220	867,810	410,110	1,850
兵庫県	585,450	212,400	373,050	170,570	30,210	140,360	162,480	109,250	156,990	100,830	56,070	121,190	50,160	279,960	112,940	14,670
奈良県	70,270	65,750	4,620	33,750	3,990	1,610	13,860	13,860	13,860	13,860	-	19,370	7,250	22,590	18,170	940
和歌山県	170,220	103,620	66,610	44,710	20,290	24,420	51,940	38,870	44,140	38,870	5,280	75,390	25,370	52,870	8,930	2,520
鳥取県	146,190	47,440	98,750	35,730	10,040	25,680	42,020	22,110	17,070	8,840	8,240	27,000	270	80,760	14,150	70
島根県	141,990	37,340	104,650	57,310	9,630	47,680	51,900	39,850	9,790	9,790	9,790	41,610	1,050	88,640	4,530	1,880
岡山県	286,480	41,510	244,970	125,890	4,470	121,420	90,890	21,770	69,120	21,020	5,940	38,240	14,580	190,110	36,980	480
広島県	472,370	73,150	399,210	202,990	21,790	181,190	102,450	78,180	75,910	15,150	60,760	46,800	22,280	305,160	78,520	4,430
山口県	237,230	58,950	178,240	90,980	14,540	63,050	20,260	42,780	28,900	18,120	10,770	50,300	4,310	167,000	14,810	60
徳島県	118,830	17,810	80,570	36,650	4,740	31,260	5,380	25,020	8,900	3,440	5,470	26,670	5,100	74,330	12,200	390
香川県	188,580	50,210	138,370	47,000	7,800	39,200	37,640	41,120	26,130	12,460	13,680	32,180	10,710	118,160	19,230	3,250
愛媛県	226,880	49,540	177,340	69,700	9,610	60,090	67,540	33,700	53,840	32,290	18,770	39,150	9,480	145,610	16,600	2,970
高知県	165,430	57,180	108,250	64,950	12,380	52,570	31,250	17,880	20,500	8,220	12,280	30,510	7,400	98,030	14,930	2,090
福岡県	869,330	100,040	769,300	354,600	30,550	324,050	243,240	27,620	215,620	175,070	33,550	31,440	43,960	612,040	150,510	6,460
佐賀県	136,710	40,860	95,780	52,780	12,180	40,600	44,050	12,800	6,490	6,490	2,530	44,550	6,000	74,110	6,570	1,620
長崎県	355,020	116,450	238,570	90,210	12,850	77,370	103,830	39,610	45,000	44,710	290	58,320	42,540	204,780	26,940	2,100
熊本県	399,950	118,470	281,470	142,980	31,940	111,040	126,080	36,870	89,200	40,080	21,530	89,750	22,500	244,100	24,220	810
大分県	306,190	145,270	160,920	120,090	26,030	94,050	86,090	38,440	44,840	39,790	5,050	94,660	50,570	137,140	14,170	5,790
宮崎県	189,840	30,250	159,590	65,760	8,950	56,810	61,560	7,770	35,790	12,120	2,600	23,900	7,070	143,810	8,340	60
鹿児島県	364,540	105,820	258,720	104,690	15,970	88,720	102,300	35,280	66,740	41,860	21,460	79,900	25,470	199,380	44,300	490
沖縄県	611,900	452,880	159,020	158,330	56,420	101,910	130,660	102,140	226,150	222,580	3,570	10,870	234,590	188,830	129,990	2,130

1) 宿泊目的割合不詳及び宿泊施設タイプ不詳及び2運輸局を含む。

2) 長野県は北陸信越運輸局、福井県は中部運輸局に含まれる。

3) 従業者数10人未満を含む。

第7表 年、月(12区分及び4半期)、施設所在地(47区分及び2運輸局等)、従業者数(3区分)、宿泊目的割合(2区分)別利用客室数
並びに年、月(12区分及び4半期)、施設所在地(47区分及び2運輸局等)、施設タイプ(5区分)別利用客室数(続き)

施設所在地(47区分 及び運輸局等)	従業者数(3区分)、宿泊目的割合(2区分)										宿泊施設タイプ(5区分)						
	10~29人			30~99人			100人以上				旅館	リゾート ホテル	ビジネス ホテル	シティ ホテル	会社・団体の 宿所		
	利用客室数 1)、3)	観光目的の 宿泊者が 50%未満 3)	観光目的の 宿泊者が 50%以上	1)	観光目的の 宿泊者が 50%未満	観光目的の 宿泊者が 50%以上	1)	観光目的の 宿泊者が 50%未満	観光目的の 宿泊者が 50%以上	観光目的の 宿泊者が 50%未満						観光目的の 宿泊者が 50%以上	
平成23年4~6月計	58,811,070	19,125,860	39,609,210	18,994,540	3,510,730	15,476,730	16,929,050	5,786,180	11,134,390	11,838,800	6,455,210	5,366,250	9,613,010	4,915,370	31,693,340	9,439,260	771,630
北海道	3,537,120	1,719,660	1,817,460	946,630	314,070	632,990	1,083,590	547,800	533,380	951,360	710,880	228,220	717,640	343,820	1,610,310	744,430	23,990
青森県	787,100	414,770	372,330	326,540	31,870	294,670	205,060	56,100	148,980	48,010	104,960	17,820	170,820	25,660	530,900	52,390	0
岩手県	943,600	244,920	679,510	349,640	40,610	309,030	252,510	120,200	104,130	56,630	42,410	303,980	82,440	411,860	128,390	1,990	0
宮城県	1,628,900	367,130	1,245,450	569,820	62,860	506,960	540,150	117,910	422,240	201,640	144,140	57,500	294,030	92,530	1,068,200	121,230	17,380
秋田県	499,170	155,150	345,730	196,420	26,470	169,960	178,460	74,320	104,150	44,550	10,670	33,880	154,190	29,000	246,060	61,330	670
山形県	373,650	237,950	436,100	252,860	77,570	175,290	240,110	77,280	162,850	55,950	19,890	36,090	190,820	24,690	375,600	42,340	18,330
福島県	1,557,600	491,200	1,066,950	561,250	133,160	428,990	452,660	147,410	305,250	163,530	103,770	59,770	535,000	110,520	788,480	90,650	6,540
茨城県	890,260	682,220	822,040	395,470	7,590	387,880	195,160	25,090	170,070	68,640	11,750	56,890	98,260	9,740	703,000	74,960	3,480
栃木県	1,029,770	450,080	579,690	317,090	109,340	207,750	371,440	159,800	211,640	95,240	57,110	36,830	283,630	175,140	519,130	51,550	9,150
群馬県	995,110	479,970	515,140	313,450	77,380	236,070	249,220	141,120	108,100	113,400	105,830	7,570	316,010	144,310	471,570	36,330	12,860
埼玉県	644,960	97,420	547,540	259,610	13,620	245,990	202,740	24,260	178,480	92,580	13,770	78,820	45,070	18,660	468,450	79,010	590
千葉県	1,673,150	712,540	960,610	383,590	74,350	309,240	409,600	161,570	248,030	720,830	426,360	294,470	417,770	693,740	388,650	15,410	15,410
東京都	6,835,730	890,780	5,942,870	2,112,180	107,040	2,065,140	1,940,920	111,090	1,829,830	2,201,330	602,760	1,598,580	903,240	2,117,440	4,100,600	2,117,440	68,020
神奈川県	2,304,520	901,920	1,386,850	588,800	127,150	461,650	660,080	204,800	455,270	594,590	314,790	279,800	393,220	225,050	1,030,900	437,340	81,270
新潟県	1,332,340	398,630	933,710	530,410	92,030	438,380	349,020	127,990	221,030	156,730	62,260	94,470	414,390	63,380	707,950	92,450	8,200
富山県	486,590	157,150	329,440	163,320	34,940	128,380	141,160	94,440	46,720	39,300	13,540	25,770	112,000	31,630	285,620	47,150	6,620
石川県	882,230	375,910	602,410	287,800	38,560	249,240	410,780	186,040	221,010	136,730	112,370	24,360	190,440	35,080	599,270	127,780	6,260
福井県	449,760	142,050	307,710	104,610	30,020	74,590	172,560	88,340	124,230	36,230	31,120	5,110	192,510	11,020	207,430	25,600	2,110
山梨県	642,560	388,580	253,540	182,050	70,560	111,490	216,200	123,720	92,480	77,800	76,090	17,170	227,990	91,450	235,650	16,160	27,090
長野県	1,837,250	920,740	916,510	573,240	217,760	355,480	462,140	286,160	175,980	166,400	122,210	44,190	530,110	288,530	821,630	69,900	63,130
岐阜県	701,630	363,950	337,680	226,300	69,140	157,160	192,460	124,060	68,400	105,210	97,720	7,490	222,160	89,510	358,490	14,360	6,840
静岡県	2,211,510	893,090	1,318,420	723,450	147,140	576,310	611,340	353,950	257,380	312,290	187,590	124,690	475,620	327,630	1,125,700	150,950	85,020
愛知県	2,071,390	1,174,980	836,380	463,320	94,000	770,980	591,530	378,810	497,540	378,810	393,060	285,750	169,410	162,710	1,274,700	461,720	58,310
三重県	965,110	436,810	528,310	351,000	89,610	261,390	295,000	129,940	165,060	129,670	115,030	14,640	228,750	162,710	477,070	56,760	11,630
滋賀県	595,330	250,920	344,410	198,170	41,730	156,190	134,100	45,330	88,770	140,920	129,540	11,480	96,540	90,280	313,610	65,130	16,480
京都府	1,857,480	1,342,760	514,570	252,520	222,060	508,240	343,700	164,540	672,940	672,940	672,940	—	285,140	88,570	742,930	663,330	15,530
大阪府	3,746,830	708,070	3,038,860	1,494,670	119,830	974,840	1,167,510	220,130	947,370	1,015,850	325,370	690,470	43,920	146,570	2,259,150	974,420	6,280
兵庫県	1,653,740	600,950	1,052,790	479,100	80,960	398,130	431,280	145,360	285,930	424,230	271,880	152,360	340,390	139,950	766,770	298,470	80,690
奈良県	245,720	231,340	14,380	98,620	95,730	2,870	32,130	46,740	5,390	47,940	47,940	—	85,360	36,240	53,920	49,890	3,310
和歌山県	443,240	265,760	177,480	107,800	46,250	61,550	140,750	91,980	48,760	116,750	103,760	12,990	121,990	79,540	134,430	24,110	5,140
鳥取県	451,150	142,420	308,730	91,400	30,500	60,900	123,690	57,840	65,860	50,400	32,100	18,300	133,280	22,360	251,300	36,510	3,650
島根県	421,880	144,210	277,670	162,330	32,640	129,990	157,810	44,080	113,730	31,300	31,300	—	131,340	5,510	243,850	25,440	6,080
岡山県	786,280	144,790	641,490	361,910	17,580	344,330	243,000	79,300	163,710	57,970	23,640	34,330	134,260	49,390	450,920	131,490	1,490
広島県	1,337,810	209,960	1,130,190	558,850	62,190	496,290	300,810	66,850	233,960	228,680	47,810	180,870	121,710	68,940	858,080	227,760	21,980
山口県	583,000	179,780	403,220	217,400	43,490	173,910	185,710	64,990	120,710	71,990	43,000	28,990	130,800	24,350	379,950	43,890	600
徳島県	338,310	66,360	243,110	111,560	12,330	95,010	100,750	20,720	77,720	35,920	15,040	20,880	81,500	20,600	187,650	42,790	1,130
香川県	551,740	183,100	368,650	136,100	24,020	112,080	190,310	81,340	108,970	75,290	37,050	38,230	93,030	63,090	316,200	53,710	3,030
愛媛県	709,490	173,560	535,940	187,160	24,180	162,990	199,120	34,630	164,490	105,680	47,360	58,320	113,610	28,730	440,330	55,670	9,230
高知県	456,270	132,400	323,790	181,540	32,830	148,710	90,220	36,880	53,340	66,490	21,740	44,750	78,130	25,220	288,110	50,680	2,610
福岡県	2,312,500	292,830	2,019,670	939,310	84,950	854,360	650,280	88,040	562,250	473,870	98,890	374,980	88,840	129,740	1,603,250	418,270	20,520
佐賀県	405,340	122,970	282,370	157,510	33,630	123,880	131,420	37,160	94,270	28,340	20,260	8,080	111,480	23,600	236,300	17,240	9,420
長崎県	1,087,830	350,540	736,980	270,710	37,190	233,520	298,670	112,930	185,730	141,090	140,120	980	239,080	138,090	559,640	88,360	6,570
熊本県	1,108,470	345,210	763,260	403,680	89,180	314,500	370,430	114,900	255,540	110,310	33,010	77,120	260,470	67,920	648,900	93,020	2,470
大分県	848,430	372,500	476,130	325,340	68,330	257,000	229,910	124,460	105,460	100,310	83,380	16,930	256,930	110,500	411,100	46,740	12,730
宮崎県	541,090	74,540	466,550	168,610	17,810	150,810	181,160	18,370	162,790	80,580	28,440	6,930	53,280	18,910	384,420	67,440	2,210
鹿児島県	1,094,970	356,220	738,750	316,030	55,460	260,570	292,460	132,030	160,430	129,510	82,240	82,240	235,020	71,380	580,950	151,150	1,610
沖縄県	1,582,980	1,129,840	453,140	399,940	150,900	249,040	325,000	240,670	84,330	555,460	545,730	9,730	59,210	576,990	469,280	323,110	7,980
運輸局等(再掲)2)	3,537,120	1,719,660	1,817,460	946,630	314,070	632,990	1,083,590	547,800	533,380	951,360	710,880	228,220	717,640	343,820	1,610,310	744,430	23,990
北海道運輸局	6,090,110	1,641,070	4,410,770	2,556,530	372,530	1,888,000	1,868,970	583,220	1,275,750	617,810	371,260	1,648,840	3,421,000	1,120,050	8,223,040	3,201,440	217,860
関東運輸局	15,016,050	3,989,500	11,009,280	4,552,250	587,040	3,965,210	4,245,360	951,450	3,293,910	3,964,400	1,608,450	2,355,950	1				

第7表 年、月(12区分及び4半年期)、施設所在地(47区分及び2運輸局等)、従業者数(3区分)、宿泊目的割合(2区分)別利用客室数
並びに年、月(12区分及び4半年期)、施設所在地(47区分及び2運輸局等)、宿泊施設タイプ(5区分)別利用客室数(続き)

施設所在地(47区分 及び運輸局等)	従業者数(3区分)、宿泊目的割合(2区分)										宿泊施設タイプ(5区分)						
	10～29人					30～99人					旅館	リゾート ホテル	ビジネス ホテル	シティ ホテル	会社・団体の 宿舎		
	利用客室数 1)、3)	観光目的の 宿泊者が 50%未満 3)	観光目的の 宿泊者が 50%以上 1)	観光目的の 宿泊者が 50%未満 1)	観光目的の 宿泊者が 50%以上 1)	観光目的の 宿泊者が 50%未満 1)	観光目的の 宿泊者が 50%以上 1)	観光目的の 宿泊者が 50%未満 1)	観光目的の 宿泊者が 50%以上 1)	観光目的の 宿泊者が 50%未満 1)						観光目的の 宿泊者が 50%以上 1)	
平成23年4月	17,783,480	5,204,570	12,516,600	5,975,150	984,740	4,987,800	5,135,670	1,597,360	3,535,370	3,319,360	1,737,310	1,578,850	2,626,740	1,295,980	10,154,500	2,742,670	235,360
北海道	869,680	383,810	482,500	247,160	72,800	174,290	276,090	122,450	152,820	216,660	158,950	55,330	165,950	63,010	436,970	173,800	5,210
青森県	218,340	77,420	190,910	89,110	7,420	81,690	49,480	38,650	8,720	10,830	8,720	5,980	42,320	4,570	156,130	13,340	0
岩手県	290,640	102,430	222,220	112,420	11,340	101,080	76,920	43,140	27,090	12,850	13,420	82,650	24,330	39,960	339,910	39,960	650
宮城県	499,660	162,430	381,220	179,280	17,320	161,960	162,290	30,940	131,350	58,920	41,610	17,310	79,060	25,370	339,840	38,030	8,110
秋田県	122,880	26,640	96,050	53,750	5,370	48,380	41,420	12,160	29,260	11,560	8,740	31,580	9,920	68,230	16,850	80	0
山形県	201,230	54,970	146,260	77,320	18,710	58,610	51,290	15,470	35,820	18,770	5,340	45,830	5,430	124,700	15,290	3,990	0
福島県	437,520	113,720	323,800	161,030	30,660	130,370	132,120	35,500	96,620	49,030	26,290	22,440	136,750	21,380	240,390	33,120	1,660
茨城県	302,150	16,480	285,680	134,900	2,420	132,480	64,270	8,720	57,820	22,630	2,380	20,250	26,360	2,210	247,320	25,480	740
栃木県	291,570	89,400	202,170	93,680	22,410	71,280	104,240	29,320	74,920	26,690	12,110	14,570	51,640	36,150	181,210	18,870	1,810
群馬県	281,190	115,960	165,230	97,460	20,610	76,850	62,450	30,450	32,020	25,070	22,920	21,660	74,230	35,060	154,520	9,870	3,730
埼玉県	206,210	27,060	179,150	84,410	4,060	80,360	60,690	6,820	60,870	28,090	4,020	24,070	14,030	6,280	153,450	22,960	100
千葉県	434,460	144,720	289,740	114,180	14,250	99,930	120,080	42,880	77,220	155,070	74,960	80,110	34,060	61,450	215,210	110,010	4,370
東京都	2,009,620	230,860	1,777,790	673,060	31,880	641,180	586,360	31,450	554,910	568,450	148,310	420,140	25,130	9,520	1,272,700	541,120	22,610
神奈川県	674,670	241,060	428,420	181,940	35,240	146,700	190,550	54,740	135,790	139,490	75,140	64,340	50,140	56,780	323,340	116,020	20,260
新潟県	389,850	97,080	292,770	164,380	21,890	142,490	100,240	31,610	68,630	43,980	16,680	27,300	106,280	225,470	26,070	2,020	0
富山県	147,890	42,830	105,060	50,250	9,880	40,370	42,920	26,690	16,240	10,490	7,720	7,720	32,240	7,900	90,880	13,750	2,090
石川県	295,030	102,440	191,180	89,060	10,630	78,430	122,540	52,110	69,090	35,860	28,780	7,080	53,160	8,080	188,400	35,930	1,830
福井県	132,110	39,390	92,720	31,030	7,950	23,080	53,610	14,850	32,760	12,070	10,410	1,660	51,590	2,910	64,780	8,320	420
山梨県	182,340	96,470	85,720	54,170	18,240	35,930	32,310	29,680	19,560	19,100	460	57,430	23,030	75,550	4,840	11,540	0
長野県	526,920	228,680	298,240	171,910	58,710	113,200	130,850	56,930	43,800	33,120	13,690	13,690	135,230	70,930	269,870	21,490	14,840
岐阜県	215,050	95,320	119,730	72,720	20,080	52,640	60,840	37,940	22,900	28,410	26,310	2,110	61,660	25,730	119,700	3,820	2,130
静岡県	664,360	238,510	425,860	228,840	40,550	188,290	177,070	93,240	83,840	90,940	51,600	39,340	124,670	98,010	364,440	46,470	19,410
愛知県	880,080	392,340	587,110	277,060	19,780	256,650	194,960	29,570	165,390	117,170	29,540	87,630	52,140	17,820	428,650	144,030	19,090
三重県	302,820	130,030	172,790	111,870	25,670	86,200	93,640	39,770	53,870	40,480	36,400	4,460	37,260	50,380	155,540	18,360	3,700
滋賀県	200,620	82,420	118,060	67,140	14,450	52,560	45,970	15,520	30,450	45,450	41,860	3,590	33,400	29,820	107,710	19,950	6,070
京都府	587,230	417,530	169,700	145,170	76,000	69,170	165,470	107,350	207,850	207,850	207,850	84,950	44,920	27,330	243,320	206,290	5,870
大阪府	1,243,460	217,960	1,025,500	373,770	39,110	334,660	387,790	67,250	320,540	322,040	96,680	225,360	104,330	44,590	255,310	313,090	1,980
兵庫県	534,870	184,880	349,990	158,970	25,140	133,830	138,900	45,610	83,300	137,300	86,490	50,810	104,330	44,590	255,310	96,340	26,370
奈良県	78,440	74,260	4,190	32,320	31,650	670	1,990	13,970	15,770	15,770	13,770	13,770	25,390	11,810	18,760	16,220	1,140
和歌山県	139,780	82,170	57,610	33,120	14,580	18,540	43,690	28,700	14,990	35,410	31,190	4,220	55,520	25,110	44,120	7,490	1,730
鳥取県	149,680	42,090	107,600	31,340	10,180	21,170	38,980	17,310	21,670	14,910	8,920	5,990	39,800	6,440	88,720	12,350	1,010
島根県	126,790	39,720	87,070	50,480	9,300	41,180	47,420	12,490	34,930	8,730	8,730	6,730	36,790	1,360	76,310	7,550	2,120
岡山県	250,820	45,340	205,480	119,660	5,370	114,290	79,150	25,510	53,640	17,690	7,110	10,580	38,010	15,800	148,340	42,660	460
広島県	430,480	62,900	367,440	181,150	19,370	161,660	97,020	76,110	69,540	13,010	56,530	36,470	20,500	277,710	72,020	10,430	0
山口県	183,090	54,390	128,700	68,340	13,690	54,650	58,240	20,200	38,040	22,050	12,600	9,450	39,980	7,840	120,220	14,310	230
徳島県	114,350	22,450	82,940	38,400	4,060	32,660	35,140	7,030	27,350	12,370	3,050	7,320	24,710	6,550	65,680	14,960	280
香川県	185,520	63,020	122,500	46,270	7,900	38,370	63,420	27,340	36,080	23,720	12,180	11,540	33,550	20,290	106,990	16,460	1,050
愛媛県	209,750	43,600	166,160	61,160	7,730	53,430	62,340	10,670	51,670	19,040	19,040	19,040	34,120	9,620	138,190	12,340	3,110
高知県	142,560	41,200	101,360	58,360	10,520	47,840	28,060	11,030	17,030	17,270	10,570	10,570	25,730	8,000	90,990	12,340	1,190
福岡県	739,270	92,450	646,830	306,600	27,540	279,070	209,730	27,960	181,770	145,410	30,030	115,370	29,220	39,220	518,410	128,790	6,980
佐賀県	135,350	39,710	95,640	53,710	10,900	42,820	42,650	11,260	31,390	8,900	6,090	2,810	33,880	7,240	81,460	5,950	3,120
長崎県	336,840	96,290	240,550	86,120	10,590	75,530	92,590	31,150	61,440	37,180	36,910	270	71,820	36,150	181,510	26,500	3,170
熊本県	351,550	107,420	244,130	130,030	28,320	101,720	115,980	35,490	80,500	31,910	8,550	23,360	82,390	19,660	209,570	28,410	760
大分県	274,720	118,290	156,430	106,340	21,430	84,910	73,500	38,920	34,570	32,230	26,750	5,460	81,740	34,780	136,130	14,720	4,520
宮崎県	168,220	20,780	147,430	52,850	5,070	47,780	49,570	4,930	50,340	25,570	7,850	17,730	17,990	5,160	118,170	21,530	50
鹿児島県	329,800	105,160	224,640	96,030	16,910	79,130	89,610	39,610	50,000	62,730	38,320	24,410	66,040	21,340	179,800	46,580	620
沖縄県	494,640	350,350	144,290	126,830	47,080	79,750	105,600	77,940	27,660	171,880	169,180	2,690	16,260	182,510	148,440	101,140	2,720

1) 宿泊目的割合不詳及び宿泊施設タイプ不詳及び両方を含まず。

2) 長野県は北陸信越運輸局、福井県は中部運輸局に含まれる。

3) 従業者数10人未満を含む。

第7表 年、月(12区分及び四半期)、施設所在地(47区分及び運輸局等)、従業者数(3区分)、宿泊目的割合(2区分)別利用客室数、並びに年、月(12区分及び四半期)、施設所在地(47区分及び運輸局等)、宿泊施設タイプ(5区分)別利用客室数(続き)

施設所在地(47区分 及び運輸局等)	従業者数(3区分)、宿泊目的割合(2区分)										宿泊施設タイプ(5区分)				
	利用客室数 1), 3)		10~29人		30~99人		100人以上		旅館	リゾート ホテル	ビジネス ホテル	シティ ホテル	会社・団体の 宿泊所		
	1), 3)	50%未満 3)	1)	観光目的の 宿泊者が 50%以上	1)	観光目的の 宿泊者が 50%未満	1)	観光目的の 宿泊者が 50%未満							
平成23年5月	20,897,630	7,292,700	13,568,790	6,622,420	1,331,510	5,238,160	5,967,920	4,237,430	2,382,410	1,848,750	3,731,230	1,882,740	10,825,270	3,302,180	282,850
北海道	1,228,530	613,330	610,330	322,040	107,820	214,030	371,180	196,630	173,740	78,880	257,260	119,340	543,270	266,520	7,380
青森県	277,790	55,620	222,170	116,150	12,620	103,530	73,810	17,900	13,640	4,260	62,680	9,010	184,370	19,030	0
岩手県	338,620	95,660	234,310	120,290	14,830	105,450	91,070	45,580	45,490	13,890	114,880	32,400	138,920	43,720	700
宮城県	578,040	139,320	433,140	199,520	22,940	176,570	194,410	47,960	75,420	20,980	111,310	38,000	369,600	42,490	4,630
秋田県	181,740	61,990	119,750	69,400	10,790	58,600	65,380	29,700	16,220	12,140	60,050	11,060	85,110	22,200	260
山形県	226,200	83,990	137,550	83,990	28,450	55,540	81,380	27,360	17,310	6,530	70,540	9,240	118,620	12,820	6,830
福島県	565,180	188,200	376,720	200,620	49,740	150,880	164,340	58,770	37,980	19,070	202,150	43,590	278,570	29,250	2,160
茨城県	299,720	25,130	274,600	132,030	2,590	66,320	8,940	32,470	23,470	1,920	36,300	3,940	232,560	25,660	900
栃木県	385,980	192,790	193,200	116,590	45,650	70,940	134,480	66,730	35,610	24,100	113,630	74,480	173,600	15,800	3,690
群馬県	364,030	186,900	177,230	110,290	31,140	79,150	95,570	56,510	42,740	2,680	122,980	56,580	160,210	13,440	5,370
埼玉県	218,540	36,300	182,240	88,450	5,070	83,390	67,720	9,510	58,210	1,000	26,250	7,020	157,190	26,940	190
千葉県	610,740	272,510	338,130	139,510	30,940	108,570	144,630	58,700	161,180	104,940	48,590	166,590	241,450	135,460	5,950
東京都	2,312,150	1,392,740	1,992,740	696,890	37,440	659,450	630,020	39,110	610,910	553,470	33,000	1,359,170	741,560	151,120	33,450
神奈川県	1,010,690	337,190	673,500	201,570	48,750	155,820	229,540	76,900	152,640	118,080	75,250	88,120	345,740	151,210	2,860
新潟県	482,120	160,210	321,910	185,100	36,440	148,670	121,850	47,340	74,510	56,560	23,730	32,830	240,430	32,450	2,860
富山県	176,230	63,910	112,320	58,100	14,270	43,830	52,260	15,070	5,980	9,090	13,410	14,110	97,150	16,750	2,160
石川県	358,790	145,700	213,090	102,860	14,730	88,130	150,180	71,970	76,870	50,440	74,350	14,160	211,910	46,810	2,530
福井県	162,150	53,630	108,320	38,240	12,270	25,960	59,230	17,660	11,650	10,010	14,640	73,700	70,040	8,560	840
山梨県	245,650	157,900	87,500	68,580	27,520	39,060	80,290	49,040	31,250	29,440	92,810	37,420	82,470	5,780	7,400
長野県	700,100	388,850	310,840	208,530	87,790	120,760	170,140	112,250	57,890	67,880	220,770	123,240	275,060	24,380	26,880
岐阜県	286,400	132,830	122,330	78,950	26,300	52,650	69,250	46,110	23,140	39,320	65,380	35,190	121,200	5,580	2,440
静岡県	813,020	359,380	453,440	255,270	57,790	197,930	228,850	141,240	112,610	71,150	193,260	128,190	387,110	50,410	35,540
愛知県	702,010	305,220	596,190	285,260	22,510	196,010	33,420	182,600	129,760	31,500	62,610	18,360	424,940	155,780	21,590
三重県	384,850	176,340	188,240	128,080	37,020	91,060	108,620	49,570	59,050	48,600	93,310	63,460	170,140	19,680	4,780
滋賀県	215,850	96,510	120,260	70,960	15,240	55,640	48,540	17,990	30,550	52,170	35,060	33,510	110,670	24,780	5,970
京都府	667,340	491,440	94,630	171,340	94,630	76,710	125,900	240,970	240,970	240,970	109,740	31,970	258,150	329,360	5,540
大阪府	1,258,880	248,450	1,010,430	364,710	41,450	323,260	390,500	74,950	347,060	116,870	230,190	54,750	754,940	237,300	2,150
兵庫県	593,350	234,660	358,920	167,380	31,000	136,380	150,700	54,150	96,550	150,130	139,120	50,590	264,650	101,880	28,100
奈良県	92,930	87,430	5,500	36,260	35,080	1,180	19,940	16,810	1,810	16,810	34,900	12,980	14,980	17,770	1,200
和歌山県	162,710	102,510	60,200	39,190	17,940	21,240	34,850	16,780	18,970	38,970	69,020	30,690	44,980	8,500	1,960
鳥取県	158,630	56,390	102,140	31,050	12,060	18,990	43,900	12,690	12,090	6,200	52,150	8,010	83,110	12,350	1,310
島根県	156,640	56,670	99,870	58,970	12,110	46,870	57,130	16,550	40,580	11,600	51,630	2,190	86,950	9,870	1,830
岡山県	280,280	56,740	223,540	127,440	7,210	120,230	87,710	30,160	57,550	20,980	49,670	18,900	156,050	47,330	500
広島県	467,640	77,760	389,520	193,420	22,800	170,470	105,550	25,030	81,490	18,030	46,060	25,540	295,570	80,200	6,150
山口県	206,250	67,900	138,260	76,900	16,060	60,940	63,730	23,130	40,600	27,090	49,740	8,120	132,200	14,740	180
徳島県	120,280	26,340	84,220	38,330	4,900	31,700	34,270	7,760	25,560	12,280	32,880	7,660	63,100	14,190	600
香川県	201,480	71,280	130,200	50,170	10,370	39,800	68,000	30,260	37,750	13,870	36,290	23,690	110,310	19,480	1,340
愛媛県	264,240	67,850	196,390	69,170	10,210	58,960	71,040	38,040	39,530	18,380	43,930	10,920	160,000	21,070	3,520
高知県	168,080	53,560	114,440	65,680	12,510	53,170	33,480	14,580	8,330	16,060	30,520	9,800	104,110	18,060	950
福岡県	815,910	108,300	707,610	326,720	30,980	295,570	231,230	32,730	198,500	168,920	37,100	131,810	48,610	147,650	6,630
佐賀県	145,780	48,090	97,690	55,060	12,750	42,320	47,490	14,880	32,610	7,830	3,090	8,450	80,980	6,250	3,510
長崎県	404,670	142,850	261,720	97,870	15,300	82,570	110,900	45,210	65,690	58,620	90,910	58,170	199,750	34,820	1,930
熊本県	406,820	138,830	267,990	146,550	35,470	111,080	134,430	44,540	89,890	42,190	104,510	27,510	224,600	34,150	1,100
大分県	315,850	142,950	173,300	119,540	27,260	92,280	85,350	48,150	37,200	35,390	100,340	40,970	147,850	18,450	4,980
宮崎県	195,190	32,310	162,880	60,430	7,380	53,050	64,500	8,180	56,320	11,400	17,780	20,430	135,630	23,730	140
鹿児島県	409,830	142,940	266,890	116,940	21,650	95,280	110,420	52,460	80,150	49,970	30,180	28,370	209,660	55,530	650
沖縄県	532,300	385,510	146,790	132,490	51,780	80,710	108,240	80,010	185,890	3,620	20,710	195,990	153,270	109,130	2,280
北海道運輸局	1,228,530	613,330	610,330	322,040	107,820	214,030	371,180	196,630	173,740	78,880	257,260	119,340	543,270	266,520	7,380
東北運輸局	2,165,470	629,930	1,535,540	789,960	139,330	650,590	670,390	440,550	223,210	139,630	621,750	143,590	1,175,200	169,510	14,570
関東運輸局	5,247,420	1,527,800	3,719,770	1,554,920	229,100	1,325,820	1,468,580	365,470	1,103,110	1,412,770	599,040	448,060	2,752,380	1,118,750	78,750
北陸信越運輸局	1,717,240	758,670	956,750	554,610	133,220	401,390	494,450	268,210	224,890	189,960	169,420	501,390	824,960	120,390	34,430
中部運輸局	2,298,160	827,830	1,469,720	784,250	155,990	627,570	661,970	287,990	373,980	341,940	508,250	249,620	1,173,430	240,010	65,190
近畿運輸局	2,991,280	1,259,990	1,731,190	849,850	203,350	614,420	844,010	325,970	518,040	289,540	403,080	214,000	1,462,680	720,010	44,950
中国運輸局	1,269,230	315,540	953,330	487,880	70,230	417,500	358,020	116,500	67,870	91,570	249,250	63,060	753,430	164,480	9,970
四国運輸局	754,070	219,040	525,250	223,390	37,980	183,640	206,800	65,610	140,240	46,140	57,960	437,520	72,810	72,810	6,410
九州運輸局	2,693,940	1,487,970	923,900	500,770	772,320	784,320	784,320	246,140	425,900	208,760	220,730	159,100	1,559,100	320,580	18,920
沖縄総合事務局	532,300	385,510	146,790	132,490	51,780	80,710	108,240	80,010	185,890	3,620	20,710	195,990	153,270	109,130	2,280

1) 宿泊目的割合不詳及び宿泊施設タイプ不詳及び簡易宿舎を含む。

2) 長野県は北陸信越運輸局、福井県は中部運輸局に含まれる。

3) 従業者数10人未満を含む。

第7表 年、月(12区分及び四半期)、施設所在地(47区分及び連輸局等)、従業者数(3区分)、宿泊目的割合(2区分)別利用客室数、並びに年、月(12区分及び四半期)、施設所在地(47区分及び連輸局等)、施設タイプ(5区分)別利用客室数(続き)

施設所在地(47区分 及び連輸局等)	従業者数(3区分)、宿泊目的割合(2区分)										宿泊施設タイプ(5区分)						
	10~29人			30~99人			100人以上				旅館	リゾート ホテル	ビジネス ホテル	シティ ホテル	会社・団体の 宿泊所		
	利用客室数 1)、3)	観光目的の 宿泊者が 50%未満 3)	観光目的の 宿泊者が 50%以上	1)	観光目的の 宿泊者が 50%未満	観光目的の 宿泊者が 50%以上	1)	観光目的の 宿泊者が 50%未満	観光目的の 宿泊者が 50%以上	観光目的の 宿泊者が 50%未満							
平成23年6月	20,159,960	6,628,530	13,493,810	6,396,970	1,194,480	5,200,780	5,825,460	2,006,470	3,816,540	4,282,010	2,335,480	1,938,650	3,255,040	1,736,650	10,713,570	3,394,410	253,430
北海道	1,439,010	722,530	709,370	377,430	133,450	436,320	228,720	294,680	94,010	294,440	161,470	630,070	304,110	20,020	0	0	11,410
青森県	209,970	61,720	148,250	121,290	11,840	109,450	81,790	24,790	57,000	21,390	16,540	48,500	190,400	12,090	190,400	20,020	0
岩手県	316,440	87,270	229,170	116,930	14,430	102,500	84,530	40,840	43,690	37,730	20,810	15,110	106,460	25,710	133,040	44,720	640
宮城県	551,900	125,580	421,900	191,020	22,590	168,430	183,450	39,020	144,430	67,300	48,090	19,210	103,670	29,160	358,760	40,710	4,650
秋田県	194,540	66,620	127,930	73,280	10,310	62,980	71,660	32,460	39,200	16,780	4,780	12,000	62,560	14,010	92,720	22,280	340
山形県	246,220	93,930	152,300	91,550	30,410	61,140	87,980	30,450	57,520	19,870	8,020	11,850	132,280	10,010	122,280	14,230	7,520
福島県	554,910	189,290	365,440	199,590	52,750	146,840	156,200	53,140	103,060	59,490	39,490	17,860	195,740	45,260	269,520	28,280	2,720
茨城県	288,380	26,620	261,770	128,540	2,590	125,950	64,580	54,870	64,580	22,540	1,390	35,600	223,120	3,590	223,120	23,810	1,850
栃木県	352,220	167,890	184,330	106,820	41,280	65,540	132,720	63,730	68,980	32,930	20,900	12,040	98,360	64,500	164,320	16,890	3,650
群馬県	349,880	177,210	172,680	105,700	25,620	80,070	91,180	37,030	54,150	42,920	40,180	2,740	118,500	52,670	156,850	13,020	3,750
埼玉県	220,220	34,070	186,150	86,740	4,500	82,250	67,510	9,930	59,580	33,150	4,640	28,500	115,800	5,660	157,810	29,110	300
千葉県	627,950	295,500	332,750	129,910	29,160	100,740	144,880	60,000	84,880	299,640	190,220	109,420	38,620	189,740	237,090	143,180	5,080
東京都	2,513,960	340,530	2,172,340	742,220	37,720	704,510	704,510	40,530	664,010	864,470	239,510	624,960	32,120	1,463,000	1,466,730	831,770	23,660
神奈川県	819,160	323,670	490,300	202,290	43,160	159,130	204,010	73,170	166,840	222,140	121,980	100,570	67,830	79,860	361,830	167,210	27,560
新潟県	460,370	141,350	319,030	180,930	33,710	147,220	126,930	49,040	77,900	56,190	21,850	34,340	146,660	21,680	242,050	33,930	3,330
富山県	162,470	50,410	112,070	54,970	10,790	44,170	45,980	31,120	14,860	13,740	4,780	8,950	34,940	10,330	97,580	16,650	2,380
石川県	328,410	127,780	199,550	95,890	13,210	82,680	138,050	61,960	75,050	50,430	41,650	8,790	62,940	12,840	198,960	45,030	1,900
福井県	155,500	48,630	106,670	35,340	9,790	25,550	59,720	15,830	43,890	12,510	10,700	1,810	67,230	3,670	72,610	8,720	850
山梨県	214,670	134,210	80,310	61,300	24,800	36,500	73,910	42,360	31,550	28,810	28,300	510	77,750	31,000	77,630	5,540	8,150
長野県	610,230	303,210	306,660	192,780	71,260	121,530	161,150	99,990	61,170	54,720	39,560	15,160	174,420	94,660	276,690	24,030	21,410
岐阜県	230,120	110,400	119,780	74,630	22,760	51,880	62,370	40,010	22,360	37,480	34,780	2,690	75,120	28,590	117,590	4,970	2,270
静岡県	734,120	295,000	439,130	238,880	48,800	190,080	205,410	119,480	85,930	108,740	64,840	43,900	157,690	106,130	374,140	52,070	28,070
愛知県	689,300	97,060	591,690	276,060	21,320	254,190	200,960	31,400	169,550	131,880	32,020	99,860	54,660	16,130	421,120	161,910	17,630
三重県	297,720	130,440	167,280	111,050	26,910	84,140	92,740	40,240	52,130	40,240	35,420	4,820	68,190	48,870	151,390	18,720	3,160
滋賀県	178,860	73,000	105,820	60,070	12,030	47,990	39,590	27,780	27,780	43,310	39,700	3,600	28,080	26,950	95,230	20,400	4,440
京都府	602,830	433,780	168,910	158,900	81,910	76,180	110,450	49,620	224,120	224,120	224,120	-	91,360	29,190	219,280	20,000	4,120
大阪府	1,244,590	241,660	1,002,930	358,180	39,270	316,920	389,220	77,930	311,290	346,750	111,830	234,920	13,740	49,490	749,730	332,000	2,130
兵庫県	525,290	181,420	343,880	152,750	24,820	127,930	141,680	45,600	96,080	136,800	85,770	51,040	96,940	44,770	246,810	100,250	26,220
奈良県	74,350	69,660	4,690	30,300	29,020	1,020	16,240	14,630	1,590	15,350	15,350	-	25,070	11,850	15,880	15,910	980
和歌山県	140,750	81,060	59,670	35,490	13,720	21,770	45,430	28,320	17,000	37,820	33,600	4,220	57,300	23,740	45,330	8,110	1,450
鳥取県	142,940	43,950	98,980	29,010	8,270	20,740	40,810	18,900	21,910	17,200	10,970	6,110	41,330	7,910	79,470	11,820	1,340
島根県	138,590	47,820	90,730	53,180	11,280	41,950	53,250	15,040	38,210	10,970	10,970	-	42,930	1,960	80,590	8,020	2,140
岡山県	255,190	42,720	212,470	114,820	5,000	109,810	76,140	23,620	52,510	19,310	7,600	11,710	46,580	14,690	146,530	41,510	530
広島県	439,690	66,300	373,230	184,280	20,020	164,160	98,240	20,920	77,330	77,660	16,770	60,890	39,180	22,610	284,800	75,540	5,400
山口県	193,670	57,000	136,270	72,070	13,750	58,330	63,730	21,660	42,080	22,860	13,180	9,680	41,700	8,590	127,540	14,650	190
徳島県	103,670	17,560	75,950	34,830	3,390	30,650	31,340	5,920	24,810	11,290	4,430	6,860	23,920	6,090	58,870	13,640	250
香川県	164,740	48,800	115,950	39,660	5,760	34,900	38,890	23,750	35,140	23,630	11,000	12,630	23,190	19,110	98,910	17,770	640
愛媛県	235,510	62,120	173,390	56,840	6,240	50,590	65,740	32,030	54,790	32,030	13,890	18,140	35,560	8,190	142,140	17,660	2,600
高知県	145,610	37,630	107,990	57,500	9,810	47,700	28,690	11,280	11,280	24,830	6,720	18,120	21,890	7,410	98,010	20,290	480
福岡県	757,320	92,080	665,240	305,980	26,440	279,550	209,330	27,350	181,980	159,550	31,760	127,790	25,500	41,910	524,190	141,830	6,910
佐賀県	124,210	35,170	89,040	48,730	9,990	38,740	41,280	11,020	30,270	8,510	6,330	2,180	34,820	5,840	73,870	5,050	2,780
長崎県	346,420	111,700	234,710	86,730	11,310	75,420	95,180	36,570	58,610	45,300	44,980	320	76,360	43,770	178,390	27,040	1,470
熊本県	350,100	98,860	251,240	127,100	25,400	101,700	120,020	34,870	85,150	36,040	10,490	25,550	73,540	20,650	214,730	30,480	590
大分県	257,870	111,470	146,400	99,460	19,650	79,810	71,060	37,390	33,680	32,140	26,370	5,770	74,850	34,740	127,130	15,560	3,230
宮崎県	177,690	21,440	156,240	55,340	5,360	49,980	61,390	5,260	56,130	25,830	9,190	16,640	14,860	6,120	130,620	22,180	30
鹿児島県	355,340	108,120	247,220	103,060	16,900	86,160	92,440	39,960	68,880	41,220	27,650	74,350	20,660	20,660	191,490	49,040	350
沖縄県	556,040	393,980	162,060	140,630	52,050	88,580	111,160	82,720	28,440	194,070	190,660	3,410	22,240	198,190	167,580	112,840	2,980
北海道運輸局	1,439,010	722,530	709,370	377,430	133,450	436,320	228,720	294,680	94,010	294,440	161,470	630,070	304,110	20,020	0	0	11,410
東北運輸局	2,154,980	624,300	1,518,980	793,660	142,330	651,330	685,610	220,700	444,910	220,520	137,730	80,980	698,940	136,240	1,176,710	170,220	15,860
関東運輸局	5,386,440	1,499,690	3,880,630	1,863,520	208,840	1,354,680	1,519,320	351,580	1,167,740	1,546,600	680,480	896,130	484,510	441,530	2,847,370	1,233,520	73,940
北陸信越運輸局	1,561,480	622,740	937,300	524,570	128,970	398,600	472,110	242,100	228,970	173,070	107,840	67,230	148,960	139,510	815,290	119,640	28,010
中部運輸局	2,106,920	681,730	1,424,530	735,970	129,580	605,380	621,190	247,330	373,870	330,840	177,760	153,090	422,890	203,680	1,136,8		

第7表 年、月(12区分及び4半期)、施設所在地(47区分及び2運輸局等)、従業者数(3区分)、宿泊目的割合(2区分)別利用客室数、並びに年、月(12区分及び4半期)、施設所在地(47区分及び2運輸局等)、施設タイプ(5区分)別利用客室数(続き)

施設所在地(47区分及び2運輸局等)	従業者数(3区分)、宿泊目的割合(2区分)										宿泊施設タイプ(5区分)						
	10~29人					30~99人					旅館	リゾートホテル	ビジネスホテル	シティホテル	会社・団体の宿泊所		
	利用客室数 1), 3)	観光目的の 宿泊者が 50%未満 3)	観光目的の 宿泊者が 50%以上	1)	観光目的の 宿泊者が 50%未満	観光目的の 宿泊者が 50%以上	1)	観光目的の 宿泊者が 50%未満	観光目的の 宿泊者が 50%以上	100人以上							
平成23年7月	23,357,980	8,371,090	14,910,840	7,324,030	1,467,200	5,832,370	6,436,600	2,391,950	4,039,160	4,987,830	2,177,440	3,763,240	2,431,610	11,832,010	2,431,610	3,817,120	309,740
北海道	1,813,330	907,910	885,280	466,650	169,980	518,230	518,230	284,210	233,120	472,520	355,070	344,530	194,390	823,130	194,390	377,040	15,680
青森県	338,040	81,510	252,160	140,360	98,290	123,850	98,290	30,900	63,020	31,870	24,750	77,270	17,860	214,370	17,860	23,240	0
岩手県	378,420	115,600	257,790	122,420	107,400	107,400	116,670	65,700	39,350	39,350	28,940	104,120	42,200	156,610	42,200	47,090	550
宮城県	578,540	145,310	433,230	232,250	193,310	212,940	178,420	52,110	126,310	83,380	29,670	96,090	39,640	366,630	39,640	62,020	7,840
秋田県	240,960	95,860	145,100	70,880	13,770	57,110	82,940	36,980	45,950	20,900	15,500	94,680	23,450	91,700	23,450	25,450	330
山形県	279,110	111,010	167,250	91,190	33,240	57,250	104,530	32,560	71,970	23,180	14,040	90,670	10,670	142,000	10,670	16,530	7,880
福島県	639,430	166,920	471,140	233,620	44,280	189,340	166,960	57,710	109,260	46,660	33,830	214,710	48,450	340,030	48,450	26,460	1,650
茨城県	412,450	34,020	237,470	112,890	9,740	103,150	59,370	12,180	47,190	25,530	20,960	41,270	4,070	176,240	4,070	27,010	2,400
栃木県	213,480	198,570	126,870	50,070	76,300	76,300	150,190	84,390	65,800	40,200	30,010	128,820	76,430	175,830	76,430	15,030	6,210
群馬県	405,250	243,930	160,960	110,340	36,570	73,400	108,340	71,350	36,990	70,070	6,670	144,190	93,000	136,450	93,000	3,490	3,490
埼玉県	224,830	33,950	188,880	89,410	5,320	84,090	73,140	10,080	63,060	29,790	5,780	150,500	21,940	165,000	21,940	150	150
千葉県	759,550	421,980	337,530	163,870	35,590	128,290	177,550	90,670	86,880	349,510	262,240	47,320	246,220	278,780	159,770	7,850	7,850
東京都	2,690,760	401,120	2,274,730	798,240	39,660	757,050	710,780	42,460	668,310	946,830	276,870	41,290	223,530	1,351,390	886,220	21,000	21,000
神奈川県	920,120	409,700	510,120	245,070	51,750	193,320	243,310	79,820	163,490	262,750	106,440	99,060	99,060	111,850	384,220	188,650	36,410
新潟県	566,030	193,340	370,080	209,020	37,700	171,330	138,200	55,200	83,000	39,710	38,440	184,130	49,690	285,970	37,420	4,600	4,600
富山県	202,930	62,520	138,670	77,500	15,690	55,060	53,570	37,170	16,390	19,160	1,560	35,520	15,150	126,280	17,900	1,280	1,280
石川県	312,700	121,800	190,910	99,750	15,830	83,920	133,800	53,800	80,000	46,630	6,260	68,530	11,340	184,830	39,210	2,670	2,670
福井県	183,720	65,040	118,570	52,440	14,250	38,080	63,970	19,700	44,270	9,450	7,690	68,100	6,510	92,970	10,140	960	960
山梨県	326,680	212,550	114,220	90,830	42,320	48,500	102,040	64,040	38,000	36,870	35,970	106,160	64,100	106,910	4,890	10,550	10,550
長野県	959,370	575,500	384,070	303,380	136,930	166,460	205,900	139,660	66,240	98,320	81,400	163,900	220,220	340,520	26,450	37,670	37,670
岐阜県	284,060	152,980	131,480	87,850	31,990	55,860	75,070	48,120	26,950	40,980	3,710	100,600	130,020	7,560	2,830	2,830	2,830
静岡県	930,860	414,370	516,920	288,830	64,860	223,960	256,070	135,420	100,640	137,450	85,790	198,680	183,230	427,030	429,460	62,050	38,390
愛知県	754,320	113,930	633,650	342,920	251,480	226,890	43,730	183,160	151,490	253,770	126,120	57,100	23,170	429,460	191,140	17,790	17,790
三重県	389,850	166,600	202,940	119,360	22,110	97,220	112,070	53,540	58,530	51,450	4,670	79,430	72,140	189,730	16,450	6,410	6,410
滋賀県	196,830	81,660	115,170	67,300	10,740	56,560	42,180	10,980	31,200	45,940	43,730	25,020	29,270	101,740	24,740	7,420	7,420
京都府	664,370	431,630	232,750	193,690	75,060	118,630	168,130	99,540	212,240	212,240	78,890	301,930	213,020	346,000	213,020	3,460	3,460
大阪府	1,506,350	298,870	1,207,480	384,950	49,160	335,780	447,430	83,600	353,830	436,190	114,590	321,670	55,900	810,180	469,900	1,280	1,280
兵庫県	622,390	216,760	405,630	160,800	28,550	132,250	174,830	62,660	112,170	178,210	97,910	99,540	52,600	294,380	141,430	18,700	18,700
奈良県	72,960	67,860	4,880	30,750	29,510	1,240	13,450	11,820	1,630	11,940	11,940	19,550	9,030	19,550	14,780	390	390
和歌山県	186,960	124,000	62,960	45,520	19,830	25,700	56,080	19,040	50,450	47,310	3,140	78,260	37,040	51,350	6,560	2,720	2,720
鳥取県	167,750	115,230	52,530	34,980	10,650	24,330	40,910	12,390	18,520	19,750	10,200	47,570	6,830	96,440	12,780	860	860
島根県	149,160	51,640	97,520	57,580	13,720	43,860	53,710	13,810	39,940	9,690	9,690	42,400	4,050	85,840	7,090	2,080	2,080
岡山県	256,960	51,300	199,890	122,570	5,340	111,500	75,310	26,340	48,970	19,300	6,130	33,790	20,240	148,840	42,240	770	770
広島県	484,600	70,020	414,550	205,290	22,310	182,980	108,190	23,580	84,610	92,350	13,760	78,590	20,560	301,580	93,060	8,850	8,850
山口県	208,980	64,840	144,070	75,640	14,480	61,160	59,490	24,440	35,050	23,890	17,320	45,940	8,930	141,080	10,210	140	140
徳島県	116,790	13,020	97,670	36,470	3,430	31,330	26,910	20,180	15,320	15,320	15,320	19,350	650	73,420	22,990	320	320
香川県	175,870	45,890	130,270	47,830	6,190	41,640	60,660	17,920	42,730	24,900	11,160	13,740	21,070	14,180	14,560	19,430	530
愛媛県	228,820	71,180	172,670	69,290	7,330	61,960	63,160	13,120	50,040	33,700	13,280	20,420	36,800	6,810	145,740	20,180	4,020
高知県	158,000	48,670	109,330	64,830	11,520	53,310	32,100	11,810	20,300	18,750	7,020	26,460	9,330	99,530	14,730	920	920
福岡県	867,870	119,910	747,950	363,510	33,690	329,820	223,020	31,660	191,360	174,770	39,000	135,770	28,780	619,830	134,840	7,860	7,860
佐賀県	138,530	40,480	98,050	52,350	12,370	39,980	46,550	10,490	36,060	9,290	2,460	33,810	6,810	85,100	4,330	3,580	3,580
長崎県	367,650	121,520	246,130	95,170	14,340	80,820	64,850	46,310	45,300	46,310	1,000	64,890	50,170	208,740	30,360	2,550	2,550
熊本県	367,430	126,890	240,530	130,280	29,860	100,420	121,890	38,500	83,390	45,840	24,130	83,900	27,000	209,380	27,000	1,300	1,300
大分県	251,510	112,980	138,530	105,290	20,940	84,340	73,370	38,750	34,620	39,220	34,700	64,210	44,890	119,060	14,650	4,820	4,820
宮崎県	201,470	28,340	173,140	67,680	6,510	61,170	64,440	7,370	57,080	28,280	10,610	17,670	7,900	145,050	23,640	350	350
鹿児島県	404,040	128,520	275,520	117,510	22,150	95,360	108,180	46,090	62,720	70,740	28,290	71,340	31,970	230,210	47,810	450	450
沖縄県	700,320	540,750	159,570	169,250	62,040	107,210	122,870	104,770	18,100	288,260	263,740	36,190	286,500	197,220	118,880	1,590	1,590

1) 宿泊目的割合不詳及び宿泊施設タイプ不詳及び両方を含む。

2) 長野県は北信越運輸局、福井県は中部運輸局に含まれる。

3) 従業者数10人未満を含む。

第7表 年、月(12区分及び四半期)、施設所在地(47区分及び運送局等)、従業者数(3区分)、宿泊目的割合(2区分)別利用客室数
並びに年、月(12区分及び四半期)、施設所在地(47区分及び運送局等)、宿泊施設タイプ(5区分)別利用客室数(続き)

施設所在地(47区分 及び運送局等)	従業者数(3区分)、宿泊目的割合(2区分)										宿泊施設タイプ(5区分)									
	10～29人					30～99人					100人以上					旅館	リゾート ホテル	ビジネス ホテル	シティ ホテル	会社・団体の 宿泊所
	利用客室数 1)、3)	観光目的の 宿泊者が 50%未満 3)	観光目的の 宿泊者が 50%以上	1)	観光目的の 宿泊者が 50%以上	観光目的の 宿泊者が 50%未満	1)	観光目的の 宿泊者が 50%以上	観光目的の 宿泊者が 50%以上	1)	観光目的の 宿泊者が 50%未満	観光目的の 宿泊者が 50%以上	観光目的の 宿泊者が 50%未満	観光目的の 宿泊者が 50%以上						
平成23年9月	23,523,700	8,159,040	15,285,980	7,451,980	1,392,120	6,030,830	6,548,660	4,129,100	5,131,340	2,908,650	2,208,820	3,610,220	2,388,530	12,298,590	3,966,150	279,760				
北海道	1,822,620	911,110	891,380	473,540	167,340	305,180	530,780	241,280	485,640	367,270	109,720	353,150	181,830	828,280	391,640	10,420				
青森県	319,580	84,650	230,750	127,960	32,730	98,060	32,730	61,140	32,680	25,640	7,040	76,520	17,390	197,180	23,170	0				
岩手県	363,600	109,820	250,390	116,460	14,280	102,180	107,610	44,940	62,670	27,960	8,960	112,170	39,310	158,730	45,240	700				
宮城県	584,830	147,320	417,510	227,450	15,880	211,570	172,370	52,350	120,020	85,650	61,030	85,630	41,120	356,310	67,840	6,960				
秋田県	234,970	102,280	132,690	63,930	12,910	51,020	81,280	39,190	42,090	16,750	13,030	99,390	21,830	86,230	22,660	260				
山形県	270,630	98,600	170,770	89,000	30,910	58,090	99,050	70,110	23,170	9,490	13,880	87,630	8,350	145,590	16,430	5,310				
福島県	559,860	126,950	432,410	206,780	27,510	179,270	185,120	109,960	37,940	25,320	12,620	162,370	40,820	324,780	26,500	1,660				
茨城県	267,120	26,140	240,980	107,050	4,310	102,730	62,660	11,960	50,700	25,240	3,330	30,130	3,330	204,110	26,390	2,020				
栃木県	418,330	209,720	208,100	125,480	17,540	107,940	152,150	79,910	42,390	31,730	10,660	126,830	75,360	185,570	15,270	5,760				
群馬県	411,050	240,500	170,380	109,880	34,440	75,280	111,330	70,900	40,430	69,530	3,750	143,590	89,040	146,980	15,280	1,700				
埼玉県	239,700	38,500	203,200	95,910	4,820	91,090	111,330	65,980	32,550	5,970	26,580	19,390	7,070	177,860	16,580	1,400				
千葉県	802,270	439,780	362,490	173,640	34,900	138,740	178,240	88,990	379,410	293,300	86,100	479,750	278,140	296,120	158,420	7,730				
東京都	2,835,620	440,970	2,379,570	836,870	40,560	793,940	749,920	41,810	1,008,330	312,410	690,710	39,020	255,550	1,628,830	963,710	22,600				
神奈川県	934,610	402,950	531,660	255,030	50,750	204,280	248,610	165,920	266,150	136,310	109,840	102,640	109,410	398,530	187,900	35,450				
新潟県	517,360	159,740	355,710	208,770	175,170	132,540	48,340	84,200	66,140	26,590	39,540	62,150	37,680	270,210	38,900	5,270				
富山県	236,790	67,440	160,020	92,010	16,400	66,280	63,140	41,890	21,250	22,750	1,780	20,970	15,120	154,330	21,270	940				
石川県	373,160	140,630	232,540	121,030	16,850	104,180	155,620	62,890	92,730	57,420	8,650	77,570	14,300	223,270	48,590	2,570				
福井県	174,220	45,630	128,530	52,270	11,840	40,370	64,330	17,720	7,930	6,130	1,800	47,980	5,540	105,590	10,230	390				
山梨県	309,270	196,220	112,900	87,940	38,500	49,440	103,150	63,850	39,200	38,610	610	96,270	65,500	107,490	4,580	9,830				
長野県	888,510	499,370	389,140	272,920	108,540	164,300	202,590	132,920	69,670	95,190	78,400	232,940	190,030	341,670	25,750	38,490				
岐阜県	280,630	145,240	135,400	88,590	32,200	56,390	75,750	48,180	27,390	41,050	37,710	95,700	37,680	134,630	7,440	2,340				
静岡県	904,120	389,280	514,830	294,060	61,170	232,890	254,090	155,830	126,780	78,040	48,740	189,250	172,590	435,630	59,080	32,500				
愛知県	791,290	103,300	681,470	312,040	30,170	275,350	230,900	40,270	190,630	155,670	23,790	51,740	19,510	473,260	197,500	17,730				
三重県	355,130	143,840	211,640	127,480	10,980	106,390	105,820	49,890	55,930	46,760	41,780	72,340	64,350	192,640	17,290	4,500				
滋賀県	204,380	76,990	127,420	70,760	9,380	62,960	42,860	10,190	46,290	43,810	2,480	24,960	13,300	113,770	25,050	6,970				
京都府	677,430	439,780	237,650	210,180	125,940	175,970	106,270	69,710	221,530	221,530	—	83,890	28,650	314,880	222,530	3,320				
大阪府	1,482,770	297,380	1,185,380	380,190	48,170	332,020	453,760	92,360	343,400	431,680	117,910	313,770	118,840	59,000	453,240	1,430				
兵庫県	588,310	191,160	397,150	156,690	25,120	131,570	168,580	58,540	110,040	169,990	94,070	85,830	48,800	295,280	136,330	13,150				
奈良県	77,090	65,830	10,700	1,000	1,000	15,310	13,270	2,040	15,390	15,390	—	22,670	9,070	25,530	18,920	380				
和歌山県	157,130	92,930	64,230	43,780	15,540	28,240	49,850	30,800	19,050	37,490	34,870	6,950	26,100	53,430	6,740	2,060				
鳥取県	168,820	45,560	123,260	34,870	9,450	25,410	40,280	22,000	21,470	11,220	10,250	40,670	7,860	104,710	13,470	620				
島根県	148,450	48,280	100,170	58,370	12,850	45,520	56,400	14,380	42,010	11,260	—	40,590	3,280	89,350	8,200	1,540				
岡山県	294,110	51,240	233,080	143,070	5,680	129,600	82,660	27,310	55,350	24,060	8,500	35,510	22,170	176,740	90,810	550				
広島県	502,140	71,840	430,240	214,120	23,050	191,080	108,160	23,220	84,930	96,390	15,910	80,470	46,030	311,650	59,810	7,140				
山口県	236,930	71,130	165,150	85,220	15,500	69,720	71,550	30,260	41,290	25,120	16,920	8,200	10,660	160,500	12,140	110				
徳島県	119,680	13,270	100,330	35,760	3,310	31,110	27,200	21,160	15,830	—	—	20,360	960	73,770	23,480	320				
香川県	171,320	45,920	125,410	41,590	5,230	36,320	58,660	16,510	26,220	12,340	13,880	21,420	13,740	110,810	19,570	450				
愛媛県	244,440	63,560	180,880	68,510	7,620	60,890	63,260	13,730	49,530	33,500	14,730	18,780	14,470	147,440	19,530	3,280				
高知県	162,390	46,800	115,590	67,100	11,790	55,310	31,830	11,640	20,190	21,690	8,170	13,520	25,530	105,740	15,120	1,490				
福岡県	880,060	116,970	763,090	374,460	33,380	341,070	225,810	30,880	194,920	179,090	40,580	138,520	27,180	631,890	138,490	6,580				
佐賀県	129,870	37,680	92,190	51,000	11,770	45,630	33,920	33,920	9,220	6,770	2,440	33,920	6,950	79,740	3,980	2,050				
長崎県	375,840	117,550	258,290	98,020	12,810	108,550	40,000	68,550	53,950	52,870	1,080	74,610	52,120	203,080	35,500	2,580				
熊本県	408,370	141,740	266,630	144,130	34,500	109,640	131,640	41,830	89,810	53,000	23,520	92,990	29,040	231,090	30,210	880				
大分県	266,630	121,950	144,680	109,330	22,660	86,670	79,880	42,020	37,860	41,580	37,370	70,650	48,170	123,120	15,660	5,000				
宮崎県	200,450	31,890	168,570	65,630	6,190	59,450	63,450	7,860	55,590	31,410	17,890	20,380	101,990	139,220	24,610	220				
鹿児島県	422,480	136,490	285,990	121,720	22,190	99,530	113,840	64,830	76,940	46,510	30,430	82,830	30,960	238,420	49,140	360				
沖縄県	729,920	566,210	163,710	178,870	67,230	111,640	130,770	113,010	283,240	279,010	4,230	39,430	302,390	200,460	128,500	4,020				

1) 宿泊目的割合不詳及び宿泊施設タイプ不詳及び簡易宿泊所を含む。

2) 長野県は北陸信越運送局、福井県は中部運送局に含まれる。

3) 従業者数10人未満を含む。

第7表 年、月(12区分及び4半期)、施設所在地(47区分及び2運輸局等)、従業員数(3区分、宿泊目的割合(2区分)別利用者数、並びに年、月(12区分及び4半期)、施設所在地(47区分及び2運輸局等)、従業員数(3区分、宿泊目的割合(2区分)別利用者数(続き)

施設所在地(47区分及び2運輸局等)	従業員数(3区分、宿泊目的割合(2区分))										宿泊施設タイプ(5区分)											
	10~29人					30~99人					100人以上					旅館	リゾートホテル	ビジネスホテル	シティホテル	会社・団体の宿泊所		
	利用客数 1)、3)	観光目的の 宿泊者が 50%以上	観光目的の 宿泊者が 50%未満	1)	観光目的の 宿泊者が 50%以上	観光目的の 宿泊者が 50%未満	1)	観光目的の 宿泊者が 50%以上	観光目的の 宿泊者が 50%未満	1)	観光目的の 宿泊者が 50%以上	観光目的の 宿泊者が 50%未満	1)									
平成23年10~12月計	69,320,260	23,218,780	45,724,300	21,727,100	4,020,320	17,593,240	20,012,420	7,123,080	15,518,640	8,480,830	7,005,510	11,134,240	6,628,410	36,247,550	11,952,770	815,810						
北海道	4,213,290	1,996,510	2,188,900	1,055,440	334,100	716,740	1,246,900	670,720	573,680	1,115,170	826,460	769,400	386,420	2,032,540	884,250	18,750						
青森県	183,630	57,420	339,330	42,000	292,330	232,330	72,310	160,020	64,760	48,650	16,120	179,800	79,920	482,080	47,920	0						
岩手県	916,710	311,580	594,790	303,080	263,780	323,250	112,210	90,190	220,270	226,920	60,270	278,700	116,680	386,050	118,800	1,390						
宮城県	1,667,450	465,540	1,198,130	564,050	64,910	499,110	510,240	110,650	399,590	287,190	226,920	328,660	153,060	1,020,640	126,800	13,150						
秋田県	669,950	248,630	421,270	211,000	37,510	173,480	222,720	91,450	131,280	59,840	49,160	241,650	55,200	298,690	62,960	650						
山形県	816,010	296,880	512,430	265,760	84,350	292,800	320,950	96,900	195,900	74,750	32,710	274,330	20,150	408,380	82,310	17,680						
福島県	1,542,360	381,570	1,160,620	562,590	92,790	470,800	430,430	141,200	289,220	121,120	39,870	543,590	82,180	414,230	81,930	7,860						
茨城県	1,285,820	113,380	736,440	335,240	20,860	294,860	433,650	185,390	65,280	47,670	162,420	14,070	147,070	587,800	67,170	8,970						
栃木県	1,285,760	661,300	621,470	375,520	134,250	477,810	248,750	229,060	172,990	122,650	50,440	357,670	265,530	543,560	65,480	17,080						
群馬県	1,124,360	590,620	533,740	344,400	99,660	244,740	303,560	170,880	158,720	149,100	94,620	416,780	157,800	481,410	46,630	9,370						
埼玉県	794,320	107,820	684,560	331,360	110,420	320,950	245,200	213,980	110,790	15,970	94,830	51,080	17,690	582,920	95,240	4,850						
千葉県	2,505,800	1,280,680	1,224,860	659,890	87,750	371,880	585,500	283,920	301,670	1,266,490	862,360	404,120	123,300	896,700	504,100	20,370						
東京都	8,997,190	1,205,210	7,776,330	2,851,020	103,270	2,447,730	2,498,540	3,201,360	902,010	2,893,700	115,020	273,840	73,840	3,128,990	631,110	133,970						
神奈川県	2,917,830	1,149,490	1,637,810	740,650	171,210	565,700	829,680	273,740	555,940	175,170	418,400	296,770	371,950	1,174,460	531,260	10,480						
新潟県	1,513,480	507,120	1,004,870	565,190	110,110	455,080	409,430	150,740	288,690	209,740	94,130	115,600	51,290	772,400	116,080	10,480						
富山県	608,760	166,150	422,640	223,540	39,980	163,590	158,270	103,840	54,430	60,100	15,580	138,090	32,700	357,630	51,430	4,350						
石川県	1,171,650	507,900	659,700	359,280	52,730	306,540	468,940	274,520	190,380	211,000	139,540	71,470	270,830	617,890	179,800	8,380						
福井県	581,260	203,700	376,270	153,470	43,840	109,590	192,220	62,570	41,890	36,510	5,380	216,770	16,810	302,160	30,260	1,940						
山梨県	776,220	447,000	329,320	235,900	88,340	147,650	286,850	160,370	126,480	105,180	102,650	230,330	135,400	334,220	13,630	18,740						
長野県	2,292,500	1,144,620	1,146,200	718,220	262,470	455,750	550,460	337,180	213,290	244,930	187,280	646,280	408,640	994,980	93,330	67,180						
岐阜県	883,080	397,680	484,170	295,760	90,800	203,770	248,760	106,040	120,890	109,720	11,170	261,310	95,760	484,970	24,660	8,370						
静岡県	2,677,600	1,280,210	1,392,740	814,530	219,490	590,390	798,940	443,510	268,790	174,710	653,250	540,790	112,760	1,123,760	206,310	101,050						
愛知県	2,425,410	368,030	2,036,050	937,680	71,360	845,730	741,310	338,530	602,780	481,180	104,560	376,620	219,650	1,421,630	580,770	48,120						
三重県	1,128,900	487,330	636,850	395,980	46,850	319,470	351,170	165,370	185,740	174,110	159,170	14,940	248,700	204,050	568,980	69,900						
滋賀県	607,520	265,960	340,950	217,000	46,850	169,530	139,130	43,390	95,740	53,580	140,600	12,980	86,380	90,400	317,410	74,860						
京都府	2,412,840	1,619,360	798,260	744,980	301,770	403,200	607,690	387,150	220,320	823,090	823,090	336,570	116,120	1,042,080	813,030	25,260						
大阪府	4,224,840	735,900	3,489,630	1,192,560	147,900	1,044,660	1,366,900	329,530	1,147,370	325,180	997,090	48,880	135,530	2,507,560	1,317,830	4,900						
兵庫県	1,736,370	624,860	1,111,380	436,300	89,050	347,260	476,610	162,830	313,770	515,990	299,060	216,920	340,100	150,660	404,530	52,480						
奈良県	278,280	248,190	300,990	114,590	109,630	4,910	61,780	55,660	6,150	59,480	93,440	84,010	21,620	84,340	75,100	2,170						
和歌山県	402,330	235,520	167,070	109,480	42,970	66,510	133,750	83,130	50,620	107,560	99,440	14,120	155,540	76,180	124,080	24,850						
鳥取県	563,160	170,860	392,300	110,280	34,160	76,130	167,370	74,830	92,540	69,010	43,280	25,730	151,510	22,370	338,410	45,160						
島根県	460,490	160,370	300,120	182,810	41,860	140,950	168,600	43,950	124,650	35,680	35,680	141,880	6,140	298,880	26,570	6,520						
岡山県	891,550	145,490	723,050	415,660	14,830	377,830	232,230	84,200	147,980	69,940	22,130	47,820	131,530	55,720	137,440	1,630						
広島県	1,480,510	227,380	1,253,020	633,220	66,800	566,400	317,230	84,200	233,030	266,110	50,860	215,260	148,930	65,660	926,110	18,240						
山口県	823,430	248,720	574,710	300,680	46,600	254,080	229,310	84,380	144,930	94,860	72,320	22,540	199,960	21,800	564,600	60						
徳島県	432,630	60,160	337,320	166,260	15,920	149,000	93,400	37,760	13,560	24,200	22,540	84,190	18,350	270,800	52,490	1,540						
香川県	540,480	162,380	377,900	134,470	27,390	107,080	216,810	90,800	126,010	73,300	19,650	53,650	72,410	306,290	70,360	1,720						
愛媛県	497,570	132,860	364,720	212,590	22,670	189,920	226,590	38,880	187,720	69,390	37,260	105,680	33,710	454,630	64,670	10,080						
高知県	497,850	143,010	354,840	205,520	36,130	169,390	102,970	33,740	69,220	69,390	32,140	87,630	30,210	331,570	36,270	380						
福岡県	2,640,550	371,590	2,268,750	1,084,960	106,640	978,320	670,380	88,540	581,840	591,780	136,350	455,430	89,190	1,837,010	454,320	22,290						
佐賀県	403,220	124,910	277,980	153,230	34,570	118,330	138,420	66,430	101,990	27,260	20,710	6,550	119,900	166,360	13,590	8,570						
長崎県	1,143,140	384,930	758,220	277,740	35,310	242,340	342,540	139,870	202,670	161,550	158,420	3,130	206,230	162,880	101,260	2,640						
熊本県	1,142,930	382,530	760,400	437,420	100,170	337,250	420,260	130,250	290,010	126,820	55,200	71,620	268,190	671,270	88,400	2,480						
大分県	929,110	436,230	492,780	391,910	81,670	310,240	265,920	149,170	116,750	139,150	139,150	277,730	178,490	423,560	23,530	16,250						
宮崎県	651,930	97,800	552,170	186,990	23,180	161,850	196,590	28,030	168,570	38,180	58,570	59,020	27,370	462,560	79,570	330						
鹿児島県	1,263,200	390,600	872,330	346,920	52,880	293,760	358,840	151,660	207,190	243,120	142,800	100,320	283,220	685,450	157,400	3,980						
沖縄県	1,974,550																					

第7表 年、月(12区分及び4半期)、施設所在地(47区分及び2運輸局等)、従業者数(3区分、宿泊目的割合(2区分)別利用客室数並びに年、月(12区分及び4半期)、施設所在地(47区分及び2運輸局等)、施設タイプ(5区分)別利用客室数(続き)

施設所在地(47区分及び2運輸局等)	従業者数(3区分)、宿泊目的割合(2区分)										宿泊施設タイプ(5区分)					
	10～29人					30～99人					100人以上	旅館	リゾートホテル	ビジネスホテル	シティホテル	会社・団体の宿泊所
	利用客室数 1)、3)	観光目的の 宿泊者が 50%以上 3)	観光目的の 宿泊者が 50%未満 1)	観光目的の 宿泊者が 50%以上 2)	観光目的の 宿泊者が 50%未満 1)	観光目的の 宿泊者が 50%以上 2)	観光目的の 宿泊者が 50%未満 1)	観光目的の 宿泊者が 50%以上 2)	観光目的の 宿泊者が 50%未満 1)	観光目的の 宿泊者が 50%以上 2)						
平成23年10月	24,489,340	8,386,800	15,968,120	7,647,410	1,453,720	6,155,710	7,079,880	4,483,010	5,410,320	2,985,140	2,412,980	4,055,570	2,411,380	12,676,370	4,156,030	285,860
北海道	1,662,790	820,470	841,640	418,680	140,920	276,130	507,150	286,620	429,630	323,300	99,560	334,330	166,300	770,910	339,180	7,680
青森県	295,690	86,580	209,110	129,410	19,400	109,770	93,360	32,360	30,300	23,490	6,810	80,560	11,900	180,530	19,540	0
岩手県	338,200	119,680	214,760	110,050	19,400	94,650	116,700	40,710	42,610	33,910	8,710	105,490	44,770	139,670	43,510	460
宮城県	582,600	167,660	411,650	196,230	23,200	172,990	177,300	40,170	137,120	78,220	17,550	118,600	53,460	355,600	41,220	4,720
秋田県	292,790	133,000	159,730	84,500	17,150	67,360	94,600	45,100	22,530	4,410	18,130	116,050	34,580	115,500	22,830	350
山形県	308,580	115,510	190,440	100,870	33,770	64,490	108,220	38,880	28,050	11,250	16,800	105,030	9,670	150,360	32,150	5,960
福島県	530,940	137,010	393,930	191,510	33,590	157,920	144,830	49,840	39,740	26,090	13,650	188,940	29,330	275,900	27,980	1,880
茨城県	288,950	31,700	250,900	111,580	5,340	100,370	75,410	12,640	22,630	5,970	16,560	48,880	10,550	199,860	23,690	2,750
栃木県	471,540	263,500	210,400	134,400	53,660	80,740	171,730	93,620	80,330	43,330	17,050	141,990	101,150	184,530	22,030	6,250
群馬県	419,280	229,820	189,460	122,370	37,000	85,380	125,860	79,460	59,400	56,110	3,290	161,830	66,000	198,280	16,460	2,640
埼玉県	265,000	38,920	227,920	100,360	3,470	106,890	82,880	10,750	36,840	5,310	31,530	16,660	5,520	193,680	32,520	160
千葉県	852,160	428,820	423,250	158,360	28,850	129,410	198,190	94,200	103,990	430,470	289,890	41,740	309,170	310,790	173,460	7,610
東京都	3,057,110	409,010	2,642,660	866,920	34,090	832,830	830,140	42,770	1,092,280	309,510	777,310	37,530	25,180	1,735,220	1,067,530	22,000
神奈川県	980,160	377,570	602,670	252,260	55,580	195,460	279,870	90,790	189,080	140,340	100,230	118,500	92,460	401,240	180,700	43,130
新潟県	566,110	193,780	371,200	214,140	44,680	169,460	156,160	61,210	78,050	34,840	43,200	192,550	35,590	285,080	43,340	4,180
富山県	236,490	71,970	157,790	86,840	17,890	62,220	64,780	44,870	23,900	6,360	17,540	55,930	17,200	132,460	20,060	1,170
石川県	419,940	184,830	233,870	125,940	19,100	106,840	167,600	68,840	74,980	51,100	23,880	95,940	25,820	219,970	64,010	2,970
福井県	191,410	59,100	131,850	53,630	14,050	39,570	65,630	20,090	12,350	10,470	1,890	63,920	6,410	106,420	10,990	690
山梨県	282,120	167,980	114,130	84,390	31,680	52,710	103,060	58,080	39,290	38,360	900	82,530	53,420	116,020	10,720	6,860
長野県	904,710	488,080	416,040	275,780	107,170	168,610	145,030	80,950	102,330	81,530	20,800	268,880	174,810	362,180	33,820	29,520
岐阜県	327,750	157,220	170,050	107,140	36,460	70,210	92,380	36,890	44,770	40,660	4,110	102,890	37,010	172,420	9,250	2,910
静岡県	887,470	408,550	477,470	275,580	70,180	203,960	257,450	162,100	144,290	83,690	60,300	207,920	170,490	387,700	72,070	33,520
愛知県	115,530	71,290	44,260	327,370	23,590	296,820	42,850	215,990	164,400	34,260	130,130	67,090	21,760	497,710	202,460	16,880
三重県	388,360	161,170	223,710	135,830	24,240	109,810	119,830	55,770	64,070	58,380	53,220	86,210	68,720	201,380	23,860	4,360
滋賀県	111,090	92,280	18,710	75,920	16,340	59,470	47,500	14,670	53,110	4,450	4,450	30,290	20,270	108,390	25,120	8,960
京都府	792,920	523,590	269,260	247,910	96,330	151,580	202,760	128,100	275,850	275,850	-	102,930	37,090	351,690	271,640	8,240
大阪府	1,407,110	243,100	1,164,010	397,140	45,690	461,340	79,000	382,340	442,850	110,790	332,060	15,620	45,540	836,430	440,900	1,720
兵庫県	574,340	201,870	372,470	145,820	29,450	116,380	160,400	55,180	173,010	99,170	73,830	102,040	51,040	257,630	136,960	14,660
奈良県	97,480	85,000	12,480	38,990	38,160	1,830	21,240	19,800	19,800	19,800	-	31,260	8,170	26,790	25,580	690
和歌山県	132,650	75,450	57,200	36,810	13,440	23,370	43,120	25,950	34,610	29,840	4,770	49,140	23,940	42,810	8,440	1,910
鳥取県	193,590	59,420	134,170	37,370	11,270	26,100	57,280	32,080	24,410	15,450	8,960	52,230	8,440	115,400	15,400	490
島根県	169,230	107,930	67,320	67,320	16,140	51,090	61,660	16,800	13,110	13,110	-	81,530	3,280	97,260	10,300	2,180
岡山県	323,600	53,440	269,850	149,960	5,280	136,330	82,870	29,810	53,060	25,830	8,170	17,660	45,410	202,770	50,620	460
広島県	533,450	84,060	449,370	224,540	25,490	199,040	115,900	30,700	94,800	18,380	76,420	54,750	24,580	328,440	102,780	8,260
山口県	307,230	92,670	214,570	113,660	17,930	95,730	85,920	32,370	34,520	25,990	8,530	77,330	8,600	207,260	12,330	40
徳島県	159,060	24,280	124,030	59,120	6,040	52,390	35,400	26,700	13,290	4,590	8,710	32,960	6,390	97,010	19,660	580
香川県	190,910	56,250	134,660	46,730	9,750	36,990	75,940	29,460	25,760	7,120	18,630	25,680	23,880	109,590	24,680	650
愛媛県	258,670	50,570	208,100	77,860	8,620	69,240	80,560	13,200	41,950	15,770	26,180	38,150	12,190	167,150	23,620	3,520
高知県	171,570	50,410	121,160	68,620	12,070	56,550	36,060	12,280	23,150	11,830	11,330	32,890	8,170	112,750	12,340	150
福岡県	911,450	129,090	782,290	374,810	35,700	339,110	229,230	30,640	198,590	199,190	42,850	156,340	31,690	635,240	153,880	7,880
佐賀県	132,610	41,580	90,920	51,070	11,270	39,700	46,090	11,910	9,260	6,610	2,650	38,690	5,020	77,050	4,940	3,420
長崎県	411,280	101,320	12,940	88,380	12,940	88,380	120,540	50,710	69,830	58,210	1,180	71,690	57,930	231,770	38,250	1,080
熊本県	420,620	141,690	278,930	159,990	37,210	122,780	155,570	47,930	107,640	20,890	26,210	98,530	35,270	246,130	31,960	940
大分県	307,370	140,170	167,160	132,000	27,020	104,980	89,220	48,070	42,530	42,530	-	88,700	56,590	144,440	8,030	6,320
宮崎県	227,800	35,380	191,990	63,700	8,030	55,940	69,480	10,600	58,890	34,010	13,800	20,210	10,360	162,150	28,060	60
鹿児島県	448,730	139,470	309,220	121,780	19,710	102,040	123,670	52,510	85,160	49,520	35,640	106,070	33,140	234,590	55,250	1,510
沖縄県	721,090	504,300	202,680	180,190	58,800	121,390	140,240	108,150	285,040	261,790	3,250	17,590	283,510	224,240	128,330	3,520

1) 宿泊目的割合不詳及び宿泊施設タイプ不詳及び簡易宿泊所を含む。

2) 長野県は北陸信越運輸局、福井県は中部運輸局に含まれる。

3) 従業者数10人未満を含む。

第7表 年、月(12区分及び四半期)、施設所在地(47区分及び運送局等)、従業者数(3区分)、宿泊目的割合(2区分)別利用客室数
並びに年、月(12区分及び四半期)、施設所在地(47区分及び運送局等)、施設タイプ(5区分)別利用客室数(続き)

施設所在地(47区分 及び運送局等)	従業者数(3区分)、宿泊目的割合(2区分)										宿泊施設タイプ(5区分)									
	10~29人					30~99人					100人以上					旅籠	リゾート ホテル	ビジネス ホテル	シティ ホテル	会社・団体の 宿舎
	利用客室数 1)、3)	観光目的の 宿泊者が 50%以上、3)	観光目的の 宿泊者が 50%未満、3)	1)	観光目的の 宿泊者が 50%以上、	観光目的の 宿泊者が 50%未満、	1)	観光目的の 宿泊者が 50%以上、	観光目的の 宿泊者が 50%未満、	1)	観光目的の 宿泊者が 50%以上、	観光目的の 宿泊者が 50%未満、	1)	観光目的の 宿泊者が 50%以上、	観光目的の 宿泊者が 50%未満、					
平成23年11月	23,009,530	7,694,270	15,188,520	7,197,970	1,333,880	6,709,050	4,278,720	5,136,280	2,797,140	2,329,900	3,762,260	2,149,370	12,046,240	3,969,180	273,330					
北海道	1,258,050	549,400	700,760	323,070	95,140	373,660	183,140	310,690	221,730	84,960	223,350	81,260	647,210	264,650	5,980					
青森県	232,130	51,350	180,780	108,360	11,510	74,060	34,630	110,600	18,890	5,000	49,610	6,710	158,490	15,480	0					
岩手県	302,740	99,180	203,560	101,980	12,070	89,910	43,630	110,600	34,760	27,390	7,370	88,600	39,780	500						
宮城県	550,730	159,850	390,880	184,480	21,060	163,410	170,480	36,850	96,210	74,490	108,440	59,830	336,930	42,530	4,330					
秋田県	209,940	74,060	135,880	66,920	11,040	55,880	26,680	41,780	17,880	14,390	74,470	19,570	96,090	19,980	130					
山形県	266,090	92,970	170,710	86,870	25,000	59,470	31,960	65,820	24,690	11,120	87,610	5,390	136,680	27,310	5,170					
福島県	512,000	122,940	389,060	187,920	30,360	157,560	47,470	97,630	39,400	25,780	138,240	26,800	273,330	27,830	2,910					
茨城県	284,700	35,210	243,150	110,120	6,590	77,620	14,820	62,810	21,430	5,600	15,830	4,400	194,150	21,940	2,600					
栃木県	441,800	227,690	213,470	129,780	46,670	83,110	167,030	89,160	77,880	60,480	123,210	92,060	187,490	22,900	6,090					
群馬県	362,960	191,720	170,550	100,390	32,930	77,460	42,340	50,630	47,410	3,220	139,010	47,460	153,490	15,440	3,460					
埼玉県	262,420	35,340	226,320	109,640	3,750	105,890	70,780	35,570	5,250	30,330	30,630	192,670	159,760	30,840	150					
千葉県	817,590	421,630	395,900	149,470	28,260	121,140	95,480	82,980	418,940	286,990	38,150	309,730	287,910	165,250	6,490					
東京都	2,920,960	387,770	2,532,940	818,140	32,810	785,320	411,600	1,043,230	287,740	750,240	40,260	23,740	1,647,890	1,021,290	21,250					
神奈川県	958,930	390,710	525,740	242,860	60,620	181,110	269,960	93,410	141,700	95,730	128,380	98,610	375,840	171,680	48,150					
新潟県	489,250	155,090	334,050	185,540	34,460	151,080	136,420	50,750	25,960	38,320	165,670	21,110	257,100	38,240	3,320					
富山県	202,010	53,860	141,630	75,080	12,860	53,710	18,320	19,780	5,350	14,430	46,260	9,120	119,370	17,080	2,280					
石川県	101,460	181,790	123,030	123,030	17,690	105,340	65,940	76,040	51,170	24,870	95,680	24,510	214,540	62,590	2,710					
福井県	203,700	73,630	229,750	53,460	15,430	38,010	21,680	44,590	13,130	1,850	76,400	5,480	106,210	10,370	640					
山梨県	270,850	156,510	114,340	83,380	31,810	51,570	100,840	58,490	42,350	36,590	84,120	46,670	115,910	14,750	5,710					
長野県	694,170	313,820	380,060	221,060	71,030	150,020	103,830	71,990	76,330	19,290	187,970	108,120	328,750	31,080	19,820					
岐阜県	303,040	136,910	165,740	100,200	31,100	68,720	35,470	35,370	38,730	3,630	91,870	165,240	165,240	8,220	2,870					
静岡県	898,090	437,070	459,460	268,270	74,220	192,500	83,970	152,330	93,480	58,850	229,320	182,080	368,390	69,810	32,060					
愛知県	1,062,510	425,620	665,210	307,100	24,890	274,760	148,000	196,750	160,640	125,330	75,660	23,000	464,330	191,660	14,700					
三重県	377,790	170,530	207,690	129,780	17,590	117,590	56,540	61,210	56,420	4,790	83,400	74,400	184,720	23,020	5,030					
滋賀県	223,040	100,110	122,710	78,200	17,060	60,920	34,430	56,520	51,930	4,590	32,560	34,750	114,770	27,420	9,350					
京都府	874,800	593,460	281,240	265,320	110,510	155,110	143,800	79,750	291,320	—	131,410	44,590	368,430	298,100	9,640					
大阪府	1,396,750	241,390	1,155,360	389,920	46,230	343,690	223,610	80,580	377,440	440,470	107,030	45,000	824,250	438,040	1,800					
兵庫県	585,630	212,220	373,350	145,270	28,580	116,680	61,950	55,240	175,080	101,860	119,500	51,030	253,210	131,060	19,440					
奈良県	107,670	97,650	10,000	46,440	43,710	1,920	24,460	22,140	21,930	—	32,370	7,990	35,310	27,900	970					
和歌山県	137,070	78,760	58,310	37,130	14,770	22,360	14,810	22,740	31,710	4,570	53,840	24,680	43,190	8,060	2,100					
鳥取県	198,720	62,580	136,140	38,320	11,780	26,540	27,780	31,830	25,260	16,240	55,100	8,500	117,350	15,670	530					
島根県	160,510	58,560	101,950	63,040	15,210	47,830	19,110	16,250	42,860	13,790	51,760	8,800	91,860	9,860	2,180					
岡山県	292,680	51,010	233,710	136,910	5,480	123,470	79,080	30,300	23,840	8,020	42,730	19,190	177,770	47,250	470					
広島県	512,110	81,790	430,290	216,440	23,690	192,740	81,820	94,170	18,800	75,360	53,160	24,480	318,920	97,460	5,310					
山口県	273,820	87,820	186,000	95,820	14,460	81,360	47,690	33,690	26,470	7,460	69,410	7,230	185,170	11,320	20					
徳島県	154,660	23,010	118,570	58,520	6,450	51,550	26,360	13,700	4,970	8,730	32,380	6,730	95,480	19,280	500					
香川県	192,380	61,410	130,980	46,470	9,820	36,650	78,040	34,380	26,340	18,740	28,980	26,110	105,900	24,750	600					
愛媛県	240,390	44,630	195,760	72,890	7,720	65,170	76,020	40,380	15,580	24,800	37,350	11,570	158,080	22,010	3,470					
高知県	176,170	51,980	124,190	72,630	13,110	36,950	12,980	25,880	13,910	11,970	31,270	11,310	116,050	14,010	180					
福岡県	880,910	121,770	759,070	360,320	35,250	325,070	224,760	30,580	200,360	45,010	155,350	31,170	611,020	156,140	7,890					
佐賀県	391,580	137,510	254,070	51,810	12,410	39,280	33,280	11,010	8,300	2,710	44,050	5,920	79,450	5,350	2,690					
長崎県	391,580	137,510	254,070	51,810	12,410	39,280	33,280	11,010	8,300	2,710	44,050	5,920	79,450	5,350	2,690					
熊本県	396,660	139,020	257,640	150,960	36,510	114,450	48,950	99,060	44,740	19,420	25,320	33,250	227,340	30,770	910					
大分県	324,620	160,620	164,040	135,790	30,820	104,970	56,160	38,770	50,010	50,010	100,730	64,380	142,160	8,260	5,670					
宮崎県	222,620	34,740	188,240	64,440	8,390	68,360	10,130	38,230	33,440	13,320	20,120	21,320	9,490	157,670	27,470					
鹿児島県	448,330	140,260	307,990	120,850	18,230	102,540	55,890	37,420	51,230	36,010	102,000	33,560	242,030	56,310	1,100					
沖縄県	648,120	432,740	203,470	182,190	55,720	126,470	99,230	30,690	220,520	216,960	13,110	233,340	226,970	120,870	1,190					

1) 宿泊目的割合不詳及び宿泊施設タイプ不詳及び簡易宿舎を含む。

2) 長野県は北陸信越運送局、福井県は中部運送局に含まれる。

3) 従業者数10人未満を含む。

第7表 年、月(12区分及び4半年期)、施設所在地(47区分及び2運輸局等)、従業者数(3区分)、宿泊目的割合(2区分)別利用客室数
並びに年、月(12区分及び4半年期)、施設所在地(47区分及び2運輸局等)、宿泊施設タイプ(5区分)別利用客室数(続き)

施設所在地(47区分 及び運輸局等)	従業者数(3区分)、宿泊目的割合(2区分)										宿泊施設タイプ(5区分)					
	10～29人					30～99人					旅館	リゾート ホテル	ビジネス ホテル	シティ ホテル	会社・団体の 宿舎	
	利用客室数 1)、3)	観光目的の 宿泊者が 50%以上 3)	観光目的の 宿泊者が 50%未満 1)	観光目的の 宿泊者が 50%以上 2)	観光目的の 宿泊者が 50%未満 1)	観光目的の 宿泊者が 50%以上 2)	観光目的の 宿泊者が 50%未満 1)	観光目的の 宿泊者が 50%以上 2)	観光目的の 宿泊者が 50%未満 1)	観光目的の 宿泊者が 50%以上 2)						観光目的の 宿泊者が 50%未満 1)
平成23年12月	21,821,390	7,137,700	14,567,660	6,881,720	1,232,720	5,611,760	6,223,500	2,113,380	4,107,150	4,972,040	2,698,550	3,316,400	2,067,660	11,522,950	3,827,560	256,620
北海道	1,292,420	626,630	656,500	313,680	98,040	214,480	366,090	194,330	170,890	374,850	281,430	211,710	138,860	614,420	280,420	5,080
青森県	213,230	45,710	167,530	101,680	10,850	64,910	64,910	18,760	15,570	43,100	8,730	49,610	5,320	143,060	12,900	0
岩手県	275,770	92,720	179,290	91,050	20,830	79,210	95,940	33,110	62,830	34,830	28,890	84,610	33,510	117,240	35,190	420
宮城県	584,120	146,930	384,830	183,350	20,630	162,700	162,460	33,630	128,830	95,210	74,200	101,620	48,770	328,110	43,060	4,090
秋田県	167,220	41,570	125,650	59,570	9,330	50,250	59,670	19,670	40,000	19,430	2,790	51,120	5,050	87,090	20,140	170
山形県	241,340	88,400	151,290	77,920	25,570	50,690	86,800	29,070	57,740	22,010	10,340	11,680	5,100	121,350	22,860	6,560
福島県	499,420	121,790	377,630	184,160	28,840	155,320	140,500	43,900	96,600	41,980	29,390	176,410	26,050	264,980	26,120	3,070
茨城県	297,170	46,480	242,400	118,550	8,920	96,820	76,000	21,330	60,650	10,810	15,280	60,810	5,170	193,790	21,540	3,620
栃木県	372,420	173,110	197,600	111,340	33,920	77,420	139,050	65,980	73,070	52,130	36,620	92,470	72,320	171,530	20,550	4,740
群馬県	342,820	169,980	173,740	111,640	29,730	81,900	98,970	42,140	48,680	45,580	3,100	115,940	44,340	159,630	14,730	3,270
埼玉県	266,900	35,660	230,950	111,360	3,190	108,170	80,920	9,840	71,080	38,380	4,510	32,970	6,250	196,570	31,880	170
千葉県	836,040	432,240	403,720	152,050	30,640	121,320	198,940	96,750	102,200	417,080	285,480	131,600	310,350	298,010	165,400	6,270
東京都	3,019,120	406,130	2,605,730	865,960	36,360	829,600	835,700	42,960	792,740	1,065,870	304,770	756,140	372,230	1,172,730	1,040,170	19,860
神奈川県	978,740	381,220	553,400	245,520	55,020	189,120	279,850	91,350	188,500	237,170	136,360	100,810	86,110	397,370	178,870	42,700
新潟県	458,110	158,250	299,610	165,510	30,970	134,550	116,860	38,780	78,070	67,420	33,330	34,090	153,760	230,220	34,590	2,980
富山県	170,260	40,310	123,210	63,620	9,230	47,670	41,430	25,230	16,200	16,420	3,870	12,550	6,380	105,800	14,290	900
石川県	341,250	141,280	198,760	110,310	15,940	94,370	135,780	59,040	59,980	37,270	22,710	79,210	16,190	183,380	53,200	2,700
福井県	186,150	70,970	115,060	46,380	14,360	32,010	60,330	20,810	14,550	14,550	1,640	76,450	4,920	89,540	8,900	620
山梨県	223,260	122,500	100,750	68,220	24,850	43,370	82,950	43,810	39,140	29,330	28,550	790	63,680	102,300	41,660	6,170
長野県	693,620	342,720	350,110	221,390	84,270	137,120	148,660	88,310	60,350	66,280	48,710	17,570	189,140	125,710	304,050	17,840
岐阜県	252,290	103,550	148,380	88,420	23,240	64,840	70,600	33,760	33,760	33,760	3,430	66,560	147,320	104,320	71,990	2,590
静岡県	892,040	434,590	453,800	270,680	75,090	193,940	266,680	172,210	94,470	146,890	91,620	216,010	188,220	369,580	166,440	35,470
愛知県	791,440	126,890	657,900	303,210	22,520	274,160	237,720	47,680	190,040	156,150	35,000	121,150	29,270	459,580	168,450	16,540
三重県	382,750	155,640	205,450	130,670	13,450	105,530	113,740	53,060	60,680	54,520	49,530	4,990	69,300	182,880	23,020	4,880
滋賀県	173,390	73,580	99,520	62,890	13,450	49,150	43,950	40,010	3,940	23,540	0	23,540	29,700	93,700	7,390	0
京都府	745,130	502,900	242,760	231,440	94,930	136,510	181,300	115,250	65,980	255,930	255,930	102,230	34,440	821,970	253,290	7,380
大阪府	1,421,070	250,810	1,170,260	405,500	55,980	349,520	387,590	438,950	107,360	331,590	171,900	48,530	251,020	133,500	18,380	0
兵庫県	576,400	210,770	365,570	145,210	31,020	114,190	154,250	52,410	101,850	167,900	98,030	118,550	48,530	209,020	133,500	18,380
奈良県	73,160	65,550	4,610	28,910	27,670	1,660	16,080	14,520	1,570	17,750	17,750	20,390	5,850	22,240	21,630	500
和歌山県	132,660	81,040	51,560	35,540	14,760	20,780	45,810	16,370	36,680	31,890	4,790	52,550	27,560	38,090	8,360	1,920
鳥取県	170,850	48,860	121,990	34,580	11,100	23,480	50,480	21,850	28,630	19,340	11,590	44,180	5,430	105,670	14,090	250
島根県	130,750	40,510	90,240	52,550	10,520	42,030	47,830	10,900	36,930	8,780	8,780	38,300	1,050	79,760	6,400	2,160
岡山県	275,280	41,040	227,490	128,790	4,070	117,980	70,290	24,140	46,140	20,270	5,940	14,330	16,260	170,930	39,570	700
広島県	434,940	61,530	373,360	192,250	17,630	174,610	88,850	22,850	66,000	77,140	13,670	63,470	16,810	278,740	80,500	4,670
山口県	242,380	68,230	174,150	91,200	14,210	76,990	65,410	21,710	43,690	26,410	19,850	53,220	5,980	172,170	10,220	0
徳島県	118,300	12,870	96,720	48,610	3,440	44,960	23,660	4,280	18,800	10,780	4,010	18,850	5,230	80,310	13,550	460
香川県	157,190	44,920	112,660	41,260	7,820	33,440	62,830	26,960	35,870	21,200	4,930	17,750	22,360	90,800	20,930	470
愛媛県	198,510	37,650	160,860	61,840	6,330	55,520	70,020	11,950	58,070	34,620	12,210	30,170	9,950	129,400	19,050	3,090
高知県	150,120	40,620	109,500	64,270	10,950	53,320	29,960	8,490	21,480	20,360	11,510	8,840	10,730	102,770	9,920	40
福岡県	848,200	120,730	727,390	349,830	35,690	314,150	216,390	27,310	189,080	192,220	48,490	143,740	26,420	574,990	144,890	6,530
佐賀県	129,670	37,720	91,850	50,360	10,900	39,360	43,040	11,230	6,990	5,800	1,190	37,160	5,150	59,070	3,300	2,470
長崎県	340,280	106,340	233,940	82,510	9,770	72,740	102,910	37,130	65,780	48,020	47,190	57,020	50,540	193,390	28,300	740
熊本県	325,650	101,920	223,830	126,170	26,450	100,020	116,680	33,370	83,310	34,980	14,890	20,090	72,200	197,500	25,470	630
大分県	297,050	135,440	161,380	124,120	23,830	100,290	81,780	36,330	46,620	46,620	4,620	88,300	57,570	136,960	7,240	4,260
宮崎県	297,050	135,440	161,380	124,120	23,830	100,290	81,780	36,330	46,620	46,620	4,620	88,300	57,570	136,960	7,240	4,260
鹿児島県	366,140	110,870	255,120	104,280	14,950	89,160	105,860	43,250	62,610	70,720	42,050	28,670	75,150	208,840	45,840	1,370
沖縄県	605,340	410,260	192,710	169,330	53,580	115,750	123,350	95,140	27,950	213,320	209,310	13,710	223,050	211,430	115,990	1,020

1) 宿泊目的割合不詳及び宿泊施設タイプ不詳及び両易宿舎を含む。

2) 長野県は北陸信越運輸局、福井県は中部運輸局に含まれる。

3) 従業者数10人未満を含む。

第8表 年、月(12区分及び四半期)、施設所在地(47区分及び連輸局等)、従業者数(3区分)、宿泊目的割合(2区分)別客室稼働率並びに年、月(12区分及び四半期)、施設所在地(47区分及び連輸局等)、宿泊施設タイプ(5区分)別客室稼働率

施設所在地(47区分及び連輸局等)	従業者数(3区分)、宿泊目的割合(2区分)										宿泊施設タイプ(5区分)					
	客室稼働率 (1)、(3)		10～29人		30～99人		100人以上		旅館	リゾートホテル	ビジネスホテル	シティホテル	会社・団体の 宿泊所 ³⁾			
	観光目的の 宿泊者が 50%以上 ³⁾	観光目的の 宿泊者が 50%未満	観光目的の 宿泊者が 50%以上	観光目的の 宿泊者が 50%未満	観光目的の 宿泊者が 50%以上	観光目的の 宿泊者が 50%未満	観光目的の 宿泊者が 50%以上	観光目的の 宿泊者が 50%未満								
平成22年 1～12月 計	51.8	42.0	57.4	42.3	62.8	61.0	52.2	67.3	63.7	59.6	70.0	34.7	46.8	62.3	67.1	31.6
北海道	52.3	51.3	55.3	49.3	59.1	57.9	52.9	64.8	62.1	60.7	68.8	40.7	41.8	60.7	64.1	27.8
青森県	46.8	37.7	54.6	41.2	57.0	55.7	53.1	56.5	44.9	45.3	43.3	36.8	46.7	53.8	47.3	4.6
岩手県	53.2	40.4	62.2	39.6	69.3	62.8	56.0	69.1	42.2	38.4	58.9	44.1	40.1	67.5	65.4	58.8
宮城県	66.8	51.1	73.2	74.7	76.9	71.2	47.7	83.5	63.1	61.5	62.2	48.9	46.0	80.7	67.6	48.6
秋田県	42.1	33.3	49.5	35.5	51.9	52.3	42.7	62.6	53.5	36.6	62.9	33.2	34.0	54.5	56.0	12.5
山形県	44.4	34.2	46.5	35.7	55.7	57.7	47.8	64.2	55.7	52.6	58.0	33.3	29.9	60.5	58.4	42.1
福島県	51.2	35.2	61.0	38.0	72.2	61.3	46.6	73.0	60.7	57.0	70.2	38.5	39.7	72.1	72.7	31.4
茨城県	46.8	28.0	51.4	33.2	56.4	55.2	53.3	63.0	55.3	46.8	58.6	27.3	47.8	54.3	57.0	43.0
栃木県	41.3	32.4	50.9	36.2	62.4	53.4	51.9	67.7	51.9	50.4	55.2	32.7	38.2	59.3	55.8	26.6
群馬県	43.8	40.0	49.2	40.7	57.9	52.1	51.6	52.8	56.2	56.2	56.4	39.0	43.8	52.6	51.7	28.3
埼玉県	54.8	35.7	60.1	42.6	62.9	62.0	38.2	67.7	61.7	68.4	60.6	61.5	27.5	61.5	63.3	34.9
千葉県	52.6	48.4	58.0	43.1	59.6	59.2	53.0	66.3	62.1	59.7	68.4	27.2	58.4	59.2	60.5	28.0
東京都	68.0	57.1	70.3	53.7	88.5	74.1	61.5	75.1	70.6	66.6	72.4	30.3	54.7	70.9	69.6	54.4
神奈川県	59.9	54.8	64.9	48.3	67.5	68.7	59.2	74.6	71.2	69.0	74.1	44.2	58.5	68.3	71.0	35.8
新潟県	40.2	27.9	53.5	34.9	61.4	54.8	46.2	61.9	43.6	34.1	61.7	28.4	29.0	59.0	57.0	31.1
富山県	46.3	35.4	53.2	49.0	55.7	52.0	49.1	58.9	57.2	45.3	61.9	30.1	42.4	57.7	58.7	24.9
石川県	53.0	45.8	59.7	44.8	62.1	58.8	52.5	66.5	56.0	64.7	64.7	42.3	47.2	60.4	60.4	47.5
福井県	39.3	26.9	47.2	34.6	55.6	60.4	47.4	69.2	55.9	53.3	75.8	27.5	41.2	62.1	47.8	39.1
山梨県	40.3	35.9	50.1	39.9	60.7	56.1	51.2	65.0	57.9	53.9	53.9	32.6	47.9	59.7	54.5	29.1
長野県	35.7	28.7	52.2	45.3	58.8	51.4	46.3	64.6	53.1	49.6	69.6	27.6	39.1	67.1	66.8	21.9
岐阜県	45.7	38.1	54.8	51.0	60.6	55.7	54.5	57.7	56.2	56.4	53.2	36.2	42.8	59.4	44.2	36.0
静岡県	46.2	39.9	52.4	41.6	57.5	52.3	52.1	52.8	52.6	48.5	61.3	36.2	45.5	56.8	59.2	30.8
愛知県	56.2	42.0	59.9	43.1	57.9	63.2	49.9	67.4	67.3	63.3	68.5	34.3	44.8	60.1	69.4	51.0
三重県	39.8	33.7	46.9	37.2	58.8	56.0	54.9	57.0	48.8	48.7	49.4	26.9	37.8	53.0	54.5	22.8
滋賀県	46.6	40.4	52.2	43.9	54.4	52.9	41.7	59.6	67.5	66.9	76.1	33.3	54.9	54.5	59.0	24.1
京都府	62.4	60.4	67.4	61.5	68.9	69.3	67.7	72.3	79.2	79.2	-	40.8	55.5	72.3	78.6	41.8
大阪府	68.2	59.9	70.5	70.4	72.0	69.8	65.7	70.9	76.3	68.6	79.7	32.5	69.1	69.6	77.4	40.5
兵庫県	53.6	43.9	61.5	38.6	62.8	61.3	54.2	65.8	64.2	61.6	68.5	37.3	55.1	66.6	70.1	34.4
奈良県	33.7	34.4	47.9	16.5	44.2	45.5	44.2	59.8	58.5	58.5	-	28.9	34.0	34.0	64.4	44.3
和歌山県	39.8	38.2	42.8	34.9	57.1	53.8	51.2	59.5	46.2	44.6	66.8	37.8	45.4	45.0	62.2	37.2
鳥取県	48.5	37.6	56.1	49.0	59.9	58.3	56.0	60.8	62.5	66.7	57.4	40.7	51.1	56.8	64.9	16.2
島根県	50.3	34.4	62.4	40.8	72.7	68.7	53.9	76.1	60.3	60.3	-	33.3	29.7	74.9	52.3	59.3
岡山県	47.1	27.5	55.4	28.9	63.3	55.2	45.1	61.9	57.5	50.0	62.2	29.1	43.7	59.2	67.0	18.9
広島県	57.1	41.1	61.6	62.5	68.1	60.6	50.6	64.5	72.3	63.0	74.8	38.4	47.9	65.8	60.3	19.2
山口県	51.1	43.0	55.6	53.4	55.8	59.5	54.0	63.1	55.3	54.3	57.7	36.7	53.3	59.3	59.4	14.7
徳島県	44.2	26.4	57.1	30.9	68.1	55.9	45.6	60.5	56.3	40.1	65.1	24.2	40.0	62.9	56.5	9.3
香川県	51.3	41.5	56.8	33.6	62.0	57.3	55.3	58.5	59.1	58.5	59.5	35.9	55.7	60.3	57.2	31.4
愛媛県	49.3	39.0	53.7	34.3	57.7	67.5	61.0	69.2	52.3	52.3	61.5	38.2	46.8	56.6	57.4	55.2
高知県	44.0	33.1	51.8	33.5	57.9	54.1	63.4	60.6	60.6	57.0	63.4	28.3	40.8	54.5	60.6	16.4
福岡県	59.0	46.0	62.1	51.0	63.5	65.6	50.2	68.7	65.5	53.5	69.8	28.1	55.1	62.2	70.6	36.4
佐賀県	46.7	36.5	54.1	41.4	56.0	56.2	49.1	59.5	41.0	41.2	40.6	41.8	38.0	59.6	43.3	25.2
長崎県	45.6	39.9	49.1	38.6	63.1	60.6	52.1	67.5	49.6	49.8	38.5	35.7	41.8	56.1	62.2	35.2
熊本県	51.0	40.1	58.8	43.2	57.0	60.6	54.7	63.6	60.7	55.3	66.9	39.0	45.4	60.4	66.9	33.6
大分県	47.4	42.0	53.5	41.0	59.4	55.5	52.9	59.1	62.9	62.9	62.9	33.8	39.5	55.7	54.8	24.9
宮崎県	50.3	36.0	54.1	37.4	58.3	58.1	63.2	63.2	64.1	55.3	74.1	33.8	37.4	68.9	68.9	14.5
鹿児島県	47.2	43.7	49.1	43.5	59.8	56.8	51.5	61.2	62.1	60.4	65.0	37.4	37.6	55.1	65.1	24.0
沖縄県	53.4	52.7	57.4	52.5	60.4	59.0	58.4	61.7	63.3	63.3	70.8	26.2	58.9	59.6	59.9	19.5
運輸局等(再掲) ²⁾																
北海道運輸局	52.3	51.3	55.3	49.3	59.1	57.9	52.9	64.8	62.1	60.7	68.8	40.7	41.8	60.7	64.1	27.8
東北運輸局	51.9	38.4	59.2	39.2	65.9	61.4	48.6	70.3	54.3	51.1	61.9	38.8	40.2	66.9	62.2	40.9
関東運輸局	56.7	45.1	63.8	43.3	64.9	65.0	51.4	71.4	66.9	62.6	71.0	34.2	51.1	65.2	67.6	36.5
北陸信越運輸局	40.3	30.9	54.1	35.1	60.0	54.3	45.2	50.4	45.2	45.2	65.3	29.5	43.0	58.4	60.2	23.8
中部運輸局	46.6	37.1	54.5	39.9	58.0	56.9	52.2	61.3	57.2	51.7	65.3	32.7	37.2	57.9	63.9	33.8
近畿運輸局	58.5	50.5	65.1	49.0	66.8	65.2	59.6	68.9	71.5	68.0	77.3	36.9	54.5	66.2	75.3	33.1
中国運輸局	51.7	36.7	58.7	38.2	64.5	59.8	51.2	64.9	58.7	56.7	69.2	35.5	46.2	62.7	62.3	21.9
四国運輸局	47.5	36.1	54.6	35.4	60.4	59.6	52.1	63.4	58.4	53.6	61.9	31.2	47.6	58.0	57.8	29.9
九州運輸局	51.0	41.4	57.2	43.3	60.6	60.3	64.9	64.9	61.0	55.1	68.2	36.2	46.8	59.1	66.6	29.5
沖縄総合事務局	53.4	52.7	57.4	52.5	60.4	59.0	58.4	61.7	63.3	63.2	70.8	26.2	58.9	59.6	59.9	19.5

¹⁾ 宿泊目的割合不詳及び宿泊施設タイプ不詳及び離島宿所を含む。

²⁾ 長野県は北陸信越運輸局、福井県は中部運輸局に含まれる。

³⁾ 従業者数10人未満を含む。

第8表 年、月(12区分及び四半期)、施設所在地(47区分及び連輸局等)、従業者数(3区分)、宿泊目的割合(2区分)別客室稼働率並びに年、月(12区分及び四半期)、施設所在地(47区分及び連輸局等)、宿泊施設タイプ(5区分)別客室稼働率(続き)

施設所在地(47区分及び連輸局等)	従業者数(3区分)、宿泊目的割合(2区分)										宿泊施設タイプ(5区分)					
	10～29人		30～99人		100人以上		旅館	リゾートホテル	ビジネスホテル	シティホテル	会社・団体の宿泊所 ³⁾					
	1)	観光目的の宿泊者が50%以上	1)	観光目的の宿泊者が50%以上	1)	観光目的の宿泊者が50%未満										
平成22年1～3月 計	47.5	38.0	54.8	37.5	58.3	55.7	46.3	62.5	58.8	54.9	65.1	30.9	42.2	57.9	62.2	25.2
北海道	47.4	48.8	49.9	45.9	52.1	52.2	47.7	57.9	59.2	59.1	61.4	39.4	44.7	52.2	55.5	21.4
青森県	41.7	32.5	44.9	32.6	47.7	44.1	43.6	44.3	36.8	37.3	34.9	31.5	35.7	48.3	38.6	4.6
岩手県	39.8	32.6	44.5	27.7	49.5	44.3	42.9	45.6	39.1	37.1	45.4	31.5	35.3	49.8	47.1	56.4
宮城県	48.0	34.5	51.6	34.6	54.8	56.9	34.9	42.2	40.4	47.5	42.4	33.0	26.8	59.4	42.4	10.3
秋田県	32.1	23.0	38.3	26.3	42.5	40.4	28.9	51.8	45.9	32.7	53.9	21.3	31.7	43.6	46.6	10.3
山形県	40.1	30.8	43.5	36.0	50.3	48.9	41.5	54.4	44.3	46.2	43.2	30.3	24.8	54.5	49.1	36.0
福島県	37.3	28.4	42.6	31.3	48.4	45.6	34.2	55.4	46.1	44.1	53.2	28.1	31.9	50.5	63.5	23.7
茨城県	41.0	28.7	44.3	26.4	48.2	49.8	39.7	53.3	52.4	52.1	52.6	25.9	45.1	46.6	49.6	40.9
栃木県	35.2	24.8	50.7	25.4	57.9	43.8	31.0	43.2	43.1	43.1	45.2	25.3	37.0	52.4	46.6	16.5
群馬県	39.3	31.8	49.6	30.8	55.9	44.9	43.5	47.6	40.2	44.9	44.9	31.2	34.3	52.3	44.0	28.4
埼玉県	53.0	27.6	59.6	36.3	63.2	60.5	25.9	63.3	59.3	63.3	58.4	25.5	22.2	61.6	60.9	16.7
千葉県	50.1	45.9	51.6	42.3	55.3	58.2	54.4	62.5	59.2	55.6	68.5	29.8	53.3	55.5	60.6	24.3
東京都	67.1	57.6	69.2	52.2	68.9	73.2	63.1	73.9	67.5	65.4	68.4	27.9	53.0	70.9	67.7	49.4
神奈川県	53.4	47.3	60.8	41.2	65.9	62.3	49.8	70.3	62.8	58.0	69.0	38.8	47.7	65.5	62.3	25.9
新潟県	35.5	28.2	44.1	30.8	54.1	48.1	39.7	55.0	45.5	41.6	54.6	25.4	36.9	49.7	50.5	19.9
富山県	36.3	28.1	42.7	26.7	46.6	42.6	38.3	52.8	38.8	29.5	44.5	24.2	35.4	45.9	44.1	21.6
石川県	45.7	38.8	51.6	37.4	54.7	53.1	44.9	63.6	47.4	46.2	51.8	38.0	36.2	54.1	50.4	45.3
福井県	37.0	25.0	48.3	32.5	53.3	56.1	48.6	61.1	42.0	37.5	70.4	26.7	30.9	54.8	41.3	49.1
山梨県	34.2	28.5	42.4	28.8	56.5	45.1	35.8	61.7	43.1	43.2	40.6	26.1	30.9	54.8	49.4	16.0
長野県	31.9	27.1	43.4	32.5	50.2	41.9	37.9	52.3	43.8	39.1	60.7	25.8	34.2	48.9	55.6	15.3
岐阜県	40.9	34.0	50.2	33.0	53.2	49.5	47.8	52.7	47.7	48.2	42.2	30.5	35.4	53.1	35.8	35.0
静岡県	43.0	37.3	49.4	39.8	53.5	50.9	52.9	47.7	51.2	48.1	56.9	36.0	42.4	54.2	55.0	26.0
愛知県	52.9	42.8	55.9	42.4	54.1	59.8	49.8	63.0	61.9	60.0	62.4	34.9	42.9	56.0	64.2	40.0
三重県	36.7	31.7	42.4	32.2	55.4	51.6	51.4	51.8	48.8	48.8	49.7	26.7	35.7	47.9	54.6	17.3
滋賀県	42.3	33.9	44.7	34.6	47.8	48.3	33.4	56.5	57.9	56.9	70.2	29.0	47.2	52.5	50.8	19.0
京都府	53.8	62.0	56.3	46.5	63.8	60.1	58.6	63.3	70.7	70.7	-	35.9	43.7	66.4	70.8	30.4
大阪府	65.2	58.2	67.3	60.2	71.6	67.3	63.7	68.4	72.6	65.7	75.9	25.9	67.3	85.7	74.0	30.6
兵庫県	50.6	40.9	59.2	38.8	61.1	58.5	53.3	61.6	59.0	57.8	61.2	37.1	49.7	65.7	64.8	25.4
奈良県	25.3	26.5	36.4	39.1	5.2	34.2	33.0	47.5	45.6	45.6	-	17.8	21.4	30.4	52.1	32.5
和歌山県	38.8	36.2	43.6	31.4	58.9	54.5	53.2	57.3	45.0	43.0	68.9	38.0	39.4	45.1	61.2	28.2
鳥取県	45.3	35.7	53.1	31.4	56.3	53.2	49.7	57.8	56.1	65.5	48.2	38.7	8.9	54.4	53.9	4.4
島根県	44.8	27.1	57.5	32.1	68.0	59.7	40.7	69.0	52.6	52.6	-	27.8	16.7	69.1	38.8	56.1
岡山県	42.2	19.7	51.8	20.6	59.1	50.4	35.7	58.5	50.1	39.4	54.9	26.8	35.1	61.3	46.9	16.4
広島県	52.9	34.6	58.4	31.6	65.3	55.1	43.5	59.9	64.4	51.1	68.5	33.3	40.1	63.4	61.3	14.3
山口県	46.6	36.1	51.7	38.8	52.0	53.2	44.9	58.0	52.7	49.6	58.5	32.7	43.7	53.3	60.6	11.1
徳島県	37.7	20.7	50.2	22.7	65.7	49.5	32.3	56.0	41.5	27.9	53.8	20.5	29.4	56.4	45.8	9.9
香川県	49.6	33.2	58.8	25.8	65.8	49.7	36.4	56.5	54.9	53.6	56.1	33.5	35.8	62.4	53.2	45.1
愛媛県	44.5	30.5	50.2	32.8	54.5	63.7	57.2	65.4	50.5	45.2	56.5	37.8	44.7	52.7	49.9	51.3
高知県	41.0	33.2	46.4	32.4	53.5	50.9	44.7	56.8	53.4	48.9	56.5	25.3	39.6	50.3	57.9	19.5
福岡県	58.9	44.5	60.4	49.2	61.8	64.3	48.4	67.1	62.0	40.5	67.5	26.3	49.2	62.7	69.4	29.9
佐賀県	45.4	37.8	52.9	42.9	57.3	56.8	51.8	59.3	40.4	40.2	41.0	46.1	37.2	61.2	47.7	8.6
長崎県	41.8	36.7	45.0	34.5	59.2	56.0	44.9	66.2	43.7	42.7	46.8	28.9	34.6	53.2	57.0	26.1
熊本県	49.8	36.9	58.4	40.2	66.5	59.2	47.2	62.4	54.7	52.0	58.8	38.0	37.1	60.1	60.1	22.4
大分県	46.5	39.9	52.6	37.5	58.9	53.5	50.9	56.9	63.2	62.9	65.9	33.6	56.2	58.8	58.8	22.1
宮崎県	51.0	37.8	54.8	37.3	59.2	59.5	47.2	65.9	56.8	56.3	58.7	34.3	42.3	58.0	58.6	9.7
鹿児島県	42.0	34.3	46.3	34.1	56.2	52.5	40.7	61.0	58.2	50.2	58.2	31.1	31.5	52.8	59.7	16.7
沖縄県	52.3	50.4	57.8	50.9	62.1	60.2	58.5	67.1	62.4	62.3	72.8	19.9	56.9	60.8	60.4	19.1
運輸局等(再掲) ²⁾																
北海道運輸局	47.4	48.8	45.9	45.9	52.1	52.2	47.7	57.9	59.2	59.1	61.4	39.4	44.7	52.2	55.5	21.4
東北運輸局	40.4	30.2	46.9	32.3	49.5	47.8	37.0	51.9	42.2	40.1	47.2	29.2	31.2	47.3	47.3	35.3
関東運輸局	53.4	40.4	61.5	35.7	63.3	60.9	44.2	68.8	62.4	57.2	67.3	29.4	43.2	63.0	64.9	28.7
北陸信越運輸局	35.2	28.7	45.2	32.0	52.1	46.5	40.0	56.7	45.0	41.4	54.4	26.8	35.1	49.9	50.7	17.5
中部運輸局	43.7	35.2	50.8	36.9	54.0	53.8	51.2	56.1	53.7	49.2	59.9	31.8	40.7	53.8	59.2	27.6
近畿運輸局	54.8	46.1	62.1	44.3	64.7	61.4	55.6	65.3	66.1	62.0	73.1	34.3	48.6	62.9	70.1	24.9
中国運輸局	47.3	30.5	54.9	31.8	60.7	53.9	42.5	60.3	58.0	51.3	62.7	31.9	36.7	58.5	56.2	17.3
四国運輸局	43.5	30.8	51.4	29.2	58.0	54.2	42.7	60.6	51.2	46.0	62.5	28.5	37.7	55.1	51.7	34.4
九州運輸局	49.3	38.1	54.8	40.0	59.3	54.1	46.1	67.1	56.1	49.7	64.6	33.5	41.7	58.7	63.8	20.9
沖縄総合事務局	52.3	50.4	58.7	50.9	62.1	60.2	58.5	67.1	62.4	62.3	72.8	19.9	56.9	60.8	60.4	19.1

1) 宿泊目的割合不詳及び宿泊施設タイプ不詳及び離島宿舎を含む。

2) 長野県は北陸信越運輸局、福井県は中部運輸局に含まれる。

3) 従業者数10人未満を含む。

第8表 年、月(12区分及び四半期)、施設所在地(47区分及び連輸局等)、従業員数(3区分)、宿泊目的割合(2区分)別客室稼働率
並びに年、月(12区分及び四半期)、施設所在地(47区分及び連輸局等)、宿泊施設タイプ(5区分)別客室稼働率(続き)

施設所在地(47区分 及び連輸局等)	従業員数(3区分)、宿泊目的割合(2区分)										宿泊施設タイプ(5区分)					
	客室稼働率 (1)、(3)		10～29人		30～99人		100人以上		旅館	リゾート ホテル	ビジネス ホテル	シティ ホテル	会社・団体の 宿泊所 ³⁾			
	観光目的の 宿泊者が 50%以上 ³⁾	観光目的の 宿泊者が 50%未満 ³⁾	観光目的の 宿泊者が 50%以上	観光目的の 宿泊者が 50%未満	観光目的の 宿泊者が 50%以上	観光目的の 宿泊者が 50%未満	観光目的の 宿泊者が 50%以上	観光目的の 宿泊者が 50%未満								
平成22年1月	45.3	38.4	49.2	37.6	53.3	53.1	46.1	58.1	55.1	62.9	31.4	44.0	53.1	44.0	59.4	25.5
北海道	45.8	49.0	46.0	44.8	50.2	46.9	54.5	59.7	60.1	58.8	38.1	51.0	48.1	51.0	52.6	17.5
青森県	42.6	38.3	48.5	38.1	48.9	53.2	47.1	40.3	40.8	38.7	36.9	37.2	47.6	37.2	41.6	5.5
岩手県	40.2	37.2	42.8	29.9	47.1	49.3	44.9	43.6	44.5	40.8	35.0	41.0	44.9	41.0	47.1	60.0
宮城県	48.7	38.5	49.9	35.6	59.7	40.2	66.7	47.6	44.6	56.0	37.1	33.3	58.6	33.3	42.8	32.0
秋田県	32.5	25.2	37.6	30.2	42.3	33.4	51.1	50.0	34.8	58.4	22.9	34.5	42.1	34.5	46.0	6.3
山形県	36.3	32.2	39.9	38.5	44.8	41.8	47.0	41.6	55.0	32.8	31.8	24.6	45.7	31.8	38.9	32.9
福島県	38.5	33.2	44.0	38.0	45.8	36.8	53.5	49.5	51.0	45.0	30.8	37.2	48.9	37.2	58.8	22.6
茨城県	40.7	33.3	45.6	31.1	51.7	48.2	53.0	55.6	61.9	52.7	26.8	49.8	45.1	48.9	51.4	48.8
栃木県	36.6	29.8	46.7	29.8	45.5	37.1	57.5	47.1	49.2	41.8	30.6	32.6	48.6	32.6	42.5	20.6
群馬県	40.6	36.8	46.4	36.4	49.7	51.1	46.8	49.5	49.6	47.0	35.8	40.6	47.9	40.6	42.5	31.0
埼玉県	49.8	26.3	56.0	43.9	57.9	27.1	64.4	53.8	60.3	52.4	24.7	19.6	58.0	58.0	56.4	25.2
千葉県	51.0	49.2	48.4	43.9	50.2	56.9	58.2	64.7	61.9	71.8	30.5	60.1	51.3	60.1	62.8	23.8
東京都	65.9	59.6	67.4	49.9	71.3	65.2	71.7	69.6	67.6	70.5	25.5	58.5	67.9	58.5	69.4	46.3
神奈川県	53.2	49.8	58.3	46.4	62.4	63.0	53.4	63.5	60.2	67.8	41.0	52.2	62.3	52.2	62.1	32.6
新潟県	34.9	32.0	41.7	34.5	45.6	45.0	47.8	51.0	50.9	51.0	26.7	46.2	43.0	46.2	46.8	21.3
富山県	32.8	26.3	38.0	24.7	42.8	35.9	44.1	33.9	25.4	39.1	22.3	34.3	41.4	34.3	36.6	23.9
石川県	47.4	42.4	45.6	36.8	50.2	41.8	61.1	46.1	44.9	50.3	38.1	30.7	49.1	49.1	42.8	42.8
福井県	34.9	24.9	44.3	31.8	45.8	47.0	54.6	41.6	37.7	66.5	26.9	43.3	48.9	43.3	38.1	48.2
山梨県	34.2	28.4	42.0	31.7	45.4	38.3	58.0	48.2	48.3	45.0	28.2	33.9	50.4	33.9	51.5	17.3
長野県	34.8	31.8	42.1	39.5	47.3	44.6	42.3	48.9	45.6	46.1	30.2	41.3	46.3	41.3	54.9	18.7
岐阜県	39.3	33.4	47.3	32.2	50.4	45.8	50.0	44.5	45.3	36.3	30.4	42.4	48.7	30.4	31.8	35.2
静岡県	43.0	39.7	46.8	42.9	50.8	57.2	44.1	52.3	51.5	53.0	39.1	44.7	50.8	44.7	51.5	29.8
愛知県	47.4	42.4	49.2	41.3	53.6	48.9	55.1	56.7	61.3	55.5	34.3	45.8	49.3	45.8	56.6	36.4
三重県	35.5	32.4	45.9	31.4	51.6	49.2	47.0	49.3	49.5	47.5	27.6	36.0	44.4	36.0	49.9	14.1
滋賀県	37.0	30.4	40.0	31.7	42.4	43.0	50.1	50.1	49.5	61.5	26.2	41.6	45.5	41.6	43.6	15.1
京都府	49.9	48.5	49.1	41.3	56.5	50.8	55.2	64.7	64.7	64.7	32.6	46.7	57.7	37.4	61.3	27.4
大阪府	59.1	52.6	61.0	63.8	60.2	58.5	60.7	65.5	58.2	69.0	25.9	53.2	59.4	53.2	67.5	33.2
兵庫県	46.5	39.1	53.0	36.9	52.8	49.6	54.6	55.1	54.2	56.9	35.7	47.5	59.3	47.5	59.2	23.4
奈良県	19.8	20.5	14.0	29.5	3.2	27.2	26.0	36.3	36.3	36.3	15.6	15.9	22.6	15.9	39.7	20.0
和歌山県	35.2	33.5	38.8	26.8	55.8	50.0	49.1	40.3	38.2	65.5	33.5	37.0	39.3	37.0	58.5	27.0
鳥取県	40.5	31.9	47.6	26.5	46.8	43.4	51.3	48.1	55.7	41.7	34.7	4.6	48.5	4.6	47.9	4.8
島根県	40.7	23.5	53.3	29.6	62.5	34.2	61.1	43.0	43.0	41.0	23.6	15.5	62.7	15.5	31.8	58.9
岡山県	37.5	17.1	46.5	49.5	44.0	32.3	50.4	44.5	29.6	51.3	21.4	30.7	49.5	21.4	42.7	18.3
広島県	48.2	31.0	53.3	28.0	59.7	49.1	39.7	53.0	43.5	62.3	32.1	36.2	57.5	36.2	55.5	12.6
山口県	41.0	32.5	45.2	34.7	47.1	39.5	51.6	46.7	43.5	52.6	29.8	38.8	46.2	38.8	54.1	18.6
徳島県	34.6	16.3	47.1	17.5	57.4	29.1	51.8	43.9	27.2	58.9	18.9	28.0	50.6	28.0	46.7	8.7
香川県	43.6	28.8	51.7	23.2	56.8	31.3	46.3	49.1	46.2	51.7	29.3	28.1	54.5	28.1	48.1	37.1
愛媛県	39.5	27.1	44.3	27.5	49.3	56.6	47.4	59.1	41.0	52.7	33.6	40.6	46.8	40.6	47.7	45.4
高知県	35.8	27.1	41.9	27.2	43.9	37.9	49.6	43.5	35.1	49.4	21.2	29.7	45.0	29.7	53.3	9.8
福岡県	53.1	41.1	53.7	44.8	54.7	45.5	61.3	55.7	42.0	60.2	24.8	45.1	55.2	45.1	63.2	26.6
佐賀県	42.6	36.1	49.5	40.5	53.4	51.3	54.4	38.3	37.6	40.0	45.7	34.1	55.9	34.1	45.0	7.8
長崎県	35.7	30.9	45.8	30.0	48.3	38.3	57.4	35.7	35.7	42.3	27.2	29.0	45.5	29.0	43.2	15.3
熊本県	46.1	34.4	53.9	37.6	52.9	51.8	58.2	56.7	56.1	57.6	33.6	32.6	55.2	32.6	57.5	18.7
大分県	43.4	38.4	49.5	35.7	52.0	46.6	49.9	63.9	64.3	60.6	55.9	55.9	54.6	50.7	19.2	16.8
宮崎県	44.4	32.7	48.3	30.7	50.7	31.6	56.3	55.2	54.5	58.0	28.0	44.1	49.7	44.1	51.7	4.2
鹿児島県	39.3	33.4	42.5	31.5	51.3	38.9	56.9	50.6	49.5	53.1	30.8	31.4	48.1	31.4	54.6	13.2
沖縄県	46.2	45.4	48.9	42.7	54.4	53.7	57.1	56.8	56.7	63.2	14.2	51.6	51.4	51.6	53.7	14.4
運輸局等(再掲) ²⁾																
北海道運輸局	45.8	49.0	42.4	44.8	50.2	46.9	54.5	59.7	60.1	58.8	38.1	51.0	48.1	51.0	52.6	17.5
東北運輸局	40.5	33.7	45.1	36.3	47.8	41.2	54.4	45.9	45.7	46.4	31.9	36.0	49.9	36.0	45.9	29.8
関東運輸局	53.2	43.7	59.2	55.2	60.7	48.6	66.5	61.6	61.6	68.2	31.9	48.8	59.7	48.8	66.1	31.9
北陸信越運輸局	35.8	32.1	41.5	37.1	46.3	45.5	52.2	48.2	46.8	51.9	29.3	41.7	45.3	41.7	45.3	20.3
中部運輸局	41.8	36.3	46.4	37.6	49.2	51.6	52.9	50.4	50.6	54.1	33.2	42.1	49.0	42.1	53.1	28.9
近畿運輸局	49.4	41.9	55.6	39.5	54.7	50.0	57.9	59.9	56.1	66.6	31.6	42.4	56.1	42.4	63.6	22.3
中国運輸局	42.5	27.1	49.5	28.0	54.5	37.8	53.0	51.4	43.3	57.0	28.4	32.7	52.6	32.7	60.6	16.8
四国運輸局	38.5	26.1	46.0	24.6	51.3	47.6	36.4	46.5	39.4	52.4	25.0	31.7	48.8	31.7	48.8	27.5
九州運輸局	44.7	35.3	49.4	36.7	53.1	51.6	58.0	57.4	47.7	58.6	31.3	38.9	52.6	38.9	57.4	17.4
沖縄総合事務局	46.2	45.4	49.0	42.7	52.7	53.7	57.1	56.8	56.7	63.2	14.2	51.6	51.4	51.6	53.7	14.4

¹⁾ 宿泊目的割合不詳及び宿泊施設タイプ不詳及び離島宿所を含む。

²⁾ 長野県は北陸信越運輸局、福井県は中部運輸局に含まれる。

³⁾ 従業員数10人未満を含む。

第8表 年、月(12区分及び四半期)、施設所在地(47区分及び連輸局等)、従業員数(3区分)、宿泊目的割合(2区分)別客室稼働率
並びに年、月(12区分及び四半期)、施設所在地(47区分及び連輸局等)、宿泊施設タイプ(5区分)別客室稼働率(続き)

施設所在地(47区分 及び連輸局等)	従業員数(3区分)、宿泊目的割合(2区分)										宿泊施設タイプ(5区分)				
	客室稼働率 (1)、(3)		10～29人		30～99人		100人以上		旅館	リゾート ホテル	ビジネス ホテル	シティ ホテル	会社・団体の 宿泊所 ³⁾		
	観光目的の 宿泊者が 50%以上 ³⁾	観光目的の 宿泊者が 50%未満 ³⁾	1)	観光目的の 宿泊者が 50%以上	観光目的の 宿泊者が 50%未満	1)	観光目的の 宿泊者が 50%以上	観光目的の 宿泊者が 50%未満							
平成22年2月	52.6	43.3	57.7	42.0	63.3	62.0	63.3	67.2	63.3	73.4	34.9	49.4	62.9	70.3	28.1
北海道	56.4	58.4	57.9	52.6	61.1	62.7	58.2	68.6	71.3	74.2	47.3	49.8	61.8	69.2	22.8
青森県	48.4	39.5	52.2	37.5	54.5	51.0	51.2	50.9	48.2	50.6	39.2	43.9	55.7	44.6	6.6
岩手県	45.4	43.7	49.2	36.2	52.6	52.6	55.5	49.8	51.8	48.1	37.7	49.5	52.3	50.0	52.9
宮城県	56.4	44.6	59.7	39.0	63.6	66.4	48.7	57.7	56.1	53.3	41.3	38.2	67.5	57.9	35.4
秋田県	38.2	29.1	44.8	46.0	49.6	46.6	35.3	72.6	52.3	72.6	46.6	39.2	50.2	58.6	15.4
山形県	46.5	37.7	51.6	46.9	55.8	55.2	49.4	59.5	51.1	47.3	37.7	31.1	60.0	55.9	43.4
福島県	43.4	34.2	50.5	37.3	57.2	53.6	43.5	62.3	53.6	52.1	32.6	42.0	57.9	66.8	26.6
茨城県	46.3	34.3	51.5	31.3	53.4	57.6	49.7	60.3	64.1	60.1	31.2	50.6	52.2	58.0	50.1
栃木県	39.2	30.0	46.8	32.2	60.0	50.2	65.8	49.4	48.7	51.0	31.1	33.5	54.0	51.9	20.6
群馬県	45.3	39.0	52.8	36.3	61.4	53.2	53.7	52.1	55.5	48.0	38.0	44.2	56.4	50.9	29.2
埼玉県	58.4	30.3	64.4	40.1	66.1	66.3	29.7	74.0	64.6	69.5	30.3	23.4	65.0	67.2	18.9
千葉県	58.6	56.9	61.1	58.4	59.7	67.0	66.9	67.1	72.5	70.3	35.9	69.4	60.4	69.2	24.3
東京都	78.9	69.8	81.0	57.8	79.3	85.1	75.5	85.8	82.4	80.4	33.9	64.3	82.4	82.2	57.7
神奈川県	61.5	56.1	69.1	67.8	75.3	72.3	59.7	80.3	75.5	72.4	45.3	57.5	74.3	75.9	31.5
新潟県	40.1	35.9	49.4	38.4	54.9	52.9	48.2	56.7	55.4	55.2	30.5	50.3	50.7	51.9	26.9
富山県	39.6	32.9	44.8	43.0	51.2	46.6	43.5	54.0	46.4	38.2	28.6	42.8	47.6	49.7	20.0
石川県	49.3	42.5	55.7	39.8	58.4	57.5	50.2	66.9	53.0	57.2	41.4	42.4	58.3	54.6	47.0
福井県	39.9	27.1	47.7	34.2	56.5	60.1	52.5	65.1	44.1	39.4	29.1	41.2	57.9	44.6	62.8
山梨県	37.6	30.8	47.1	34.6	60.5	51.8	43.3	67.2	51.1	51.1	30.7	39.1	57.5	52.4	18.0
長野県	33.3	33.3	46.0	39.5	54.1	48.0	44.9	56.3	50.6	47.4	31.3	42.7	53.0	59.3	18.4
岐阜県	43.8	38.4	46.7	37.7	53.6	53.6	53.6	54.4	55.4	54.2	32.6	50.5	55.0	37.5	28.6
静岡県	48.8	44.8	54.6	48.9	57.2	59.3	64.7	50.6	60.3	65.1	43.2	50.7	57.6	62.2	33.8
愛知県	56.5	44.3	59.9	43.9	57.7	64.0	52.6	66.6	59.6	66.9	36.5	38.8	59.8	69.5	42.1
三重県	37.5	31.8	44.1	33.1	56.6	52.3	51.6	53.2	47.5	47.2	27.5	35.0	49.0	57.7	18.2
滋賀県	41.5	32.0	42.6	32.9	45.6	47.6	32.0	56.2	56.2	54.8	27.6	46.0	51.7	49.9	22.0
京都府	56.6	53.7	63.6	45.3	64.9	60.9	59.1	64.5	70.4	70.4	35.6	41.2	68.4	70.7	28.6
大阪府	66.1	59.8	68.0	61.9	71.5	68.8	67.4	69.3	74.0	66.6	29.7	66.7	66.6	76.0	22.3
兵庫県	52.2	42.6	60.7	41.8	60.9	60.9	55.2	64.2	58.4	57.2	33.6	50.3	67.5	65.3	26.5
奈良県	24.1	25.3	34.6	37.0	6.2	31.4	30.0	47.1	49.7	49.7	13.4	22.7	30.9	54.3	32.1
和歌山県	41.2	37.9	47.3	32.8	61.5	56.6	55.3	59.6	47.2	45.5	40.9	39.4	47.1	60.5	27.6
鳥取県	47.2	40.7	52.3	36.8	56.3	55.0	52.6	58.1	57.9	70.7	47.1	17.5	53.5	51.5	6.9
島根県	44.8	26.9	57.9	31.6	67.9	61.0	41.6	70.5	53.6	53.6	23.4	17.1	69.7	37.1	57.5
岡山県	41.8	18.7	51.3	21.6	59.0	50.3	35.3	58.5	54.1	36.8	32.8	37.4	52.7	48.3	14.2
広島県	54.0	34.0	59.9	60.6	67.4	57.0	43.1	62.8	65.7	50.1	70.4	39.3	65.5	62.5	12.9
山口県	49.4	37.3	55.0	39.8	55.9	55.9	45.8	61.7	54.6	51.0	32.8	45.5	57.1	64.2	7.3
徳島県	39.0	17.2	54.3	22.1	69.5	50.3	27.0	58.5	40.4	23.5	20.8	25.7	59.3	46.9	7.7
香川県	52.3	31.3	64.3	22.4	69.8	53.4	32.7	64.0	60.1	58.4	32.0	36.0	67.8	59.5	41.2
愛媛県	46.8	29.9	53.6	32.3	57.0	67.9	59.5	70.1	51.7	47.3	40.0	46.9	56.0	49.8	58.4
高知県	43.8	35.9	49.8	30.1	56.5	57.0	51.4	62.3	61.6	58.4	25.3	47.8	53.1	66.0	12.1
福岡県	63.3	45.9	66.3	51.3	66.9	68.3	48.4	71.7	66.8	47.8	25.5	51.9	67.9	74.5	31.1
佐賀県	48.5	39.9	57.6	46.7	62.0	61.4	54.9	64.6	44.9	45.8	47.8	45.0	66.7	52.5	8.5
長崎県	46.7	42.1	60.9	36.5	67.4	63.8	51.8	74.8	48.4	48.3	30.8	37.1	59.3	71.7	30.0
熊本県	52.1	35.0	54.2	40.4	59.5	62.0	52.8	66.1	55.5	53.8	39.3	42.3	62.0	60.1	16.5
大分県	49.2	40.4	59.9	37.0	63.5	57.0	51.7	63.8	66.0	64.8	57.0	57.0	64.1	66.5	16.9
宮崎県	59.8	47.4	63.3	62.9	39.3	71.5	48.8	78.0	71.2	71.2	41.1	51.8	67.5	71.7	20.0
鹿児島県	43.1	33.4	53.2	31.5	59.0	53.7	38.9	64.5	54.7	50.4	29.1	31.3	55.4	64.7	16.3
沖縄県	59.7	56.7	66.7	56.5	73.1	68.8	66.2	79.7	72.6	72.3	18.1	65.5	71.1	69.2	23.7
運輸局等(再掲) ²⁾															
北海道運輸局	56.4	58.4	57.9	52.6	61.1	62.7	58.2	65.6	71.3	74.2	47.3	49.8	61.8	69.2	22.8
東北運輸局	47.0	37.8	52.3	39.7	56.6	55.6	46.8	61.5	55.2	55.8	35.1	42.1	59.1	55.1	36.1
関東運輸局	61.7	48.7	70.0	65.6	71.2	70.0	78.2	76.0	76.0	80.5	35.2	54.8	70.9	77.9	33.3
北陸信越運輸局	39.9	35.0	48.2	38.6	54.8	51.6	46.6	59.5	53.9	57.2	31.9	44.6	52.8	54.3	20.5
中部運輸局	47.5	39.5	53.1	41.9	57.0	59.1	58.6	59.5	58.8	53.9	35.7	45.5	56.8	64.5	33.2
近畿運輸局	55.6	46.7	58.2	44.5	64.9	62.8	57.1	66.6	62.2	74.3	35.2	48.3	64.0	71.2	25.0
中国運輸局	48.3	31.2	56.4	31.2	62.3	55.3	62.1	62.1	59.0	63.9	32.9	37.6	59.7	96.7	16.3
四国運輸局	45.8	30.5	52.8	27.4	61.1	58.0	43.1	64.9	49.4	59.2	28.9	34.6	58.6	55.6	32.9
九州運輸局	52.9	40.1	59.2	40.6	64.3	63.0	69.8	60.3	60.3	69.9	34.3	44.4	63.1	70.0	20.0
沖縄総合事務局	59.7	56.7	66.7	56.5	73.1	68.8	66.2	79.7	72.6	89.7	18.1	65.5	71.1	69.2	23.7

¹⁾ 宿泊目的割合不詳及び宿泊施設タイプ不詳及び離島宿所を含む。

²⁾ 長野県は北陸信越運輸局、福井県は中部運輸局に含まれる。

³⁾ 従業員数10人未満を含む。

第8表 年、月(12区分及び四半期)、施設所在地(47区分及び連輸局等)、従業者数(3区分)、宿泊目的割合(2区分)別客室稼働率並びに年、月(12区分及び四半期)、施設所在地(47区分及び連輸局等)、宿泊施設タイプ(5区分)別客室稼働率(続き)

施設所在地(47区分及び連輸局等)	従業者数(3区分)、宿泊目的割合(2区分)										宿泊施設タイプ(5区分)								
	客室稼働率 1)、3)		10～29人		30～99人		100人以上		旅館	リゾートホテル	ビジネスホテル	シティホテル	会社・団体の 宿泊所 ³⁾						
	観光目的の 宿泊者が 50%以上 ³⁾	観光目的の 宿泊者が 50%未満 ³⁾	1)	観光目的の 宿泊者が 50%以上	観光目的の 宿泊者が 50%未満	1)	観光目的の 宿泊者が 50%以上	観光目的の 宿泊者が 50%未満											
平成23年3月	45.0	32.8	52.1	33.3	58.8	52.8	40.4	61.7	51.9	47.0	59.7	26.7	33.9	58.1	33.7	47.5	57.6	22.1	24.0
北海道	40.9	34.6	37.0	22.6	39.2	44.5	39.0	51.7	22.9	21.8	26.9	33.7	33.7	47.5	33.7	42.2	46.1	1.8	1.8
青森県	34.0	17.1	43.8	17.8	50.4	33.7	24.3	42.6	24.4	16.4	47.6	22.0	16.9	52.5	22.0	44.5	56.1	56.1	56.1
岩手県	39.6	21.2	47.5	46.0	49.0	45.4	17.0	55.6	24.4	24.3	24.7	21.0	10.1	52.9	21.0	27.9	58.4	58.4	58.4
秋田県	26.0	14.5	33.0	15.8	36.3	33.0	18.8	47.1	28.8	13.0	37.6	14.4	22.3	39.1	14.4	36.1	36.1	36.1	36.1
山形県	38.2	22.9	39.8	23.6	54.3	47.3	34.1	57.2	43.1	32.8	49.7	22.2	19.8	58.4	19.8	53.0	32.2	32.2	32.2
福島県	30.3	18.9	38.5	19.4	41.0	38.1	23.0	51.0	36.7	30.1	45.9	20.9	16.4	45.3	20.9	65.2	22.2	22.2	22.2
茨城県	36.2	17.1	40.9	16.6	44.8	40.9	22.2	47.3	41.2	31.5	45.8	19.0	35.4	43.0	19.0	40.2	24.8	24.8	24.8
栃木県	30.3	15.1	38.6	14.7	60.4	36.4	17.4	63.7	25.3	17.9	43.7	14.9	15.8	54.7	14.9	46.0	8.1	8.1	8.1
群馬県	32.5	20.0	44.4	20.4	55.4	32.3	26.2	44.4	25.7	25.0	40.0	20.5	19.1	53.1	19.1	39.2	25.8	25.8	25.8
埼玉県	53.1	26.1	59.8	25.2	65.5	58.0	21.4	65.8	59.9	60.7	59.7	23.7	23.7	62.1	23.7	59.7	6.1	6.1	6.1
千葉県	41.3	32.3	48.7	29.0	56.4	50.9	40.6	62.5	41.8	36.0	56.4	21.3	32.0	55.4	21.3	50.5	24.8	24.8	24.8
東京都	57.7	44.6	63.0	49.6	63.8	64.4	49.8	65.5	51.8	49.6	52.9	25.0	37.2	63.6	25.0	53.0	44.9	44.9	44.9
神奈川県	46.2	36.8	55.7	30.1	60.8	52.7	37.3	62.5	50.6	42.6	60.8	30.5	34.3	60.8	30.5	50.2	14.4	14.4	14.4
新潟県	31.9	17.2	48.9	17.2	62.0	46.8	30.2	60.7	31.2	19.9	57.1	19.2	15.6	55.5	19.2	53.0	12.2	12.2	12.2
富山県	36.7	25.6	45.4	24.6	48.7	36.1	16.1	61.6	36.8	25.8	43.6	22.2	29.7	48.9	22.2	46.5	20.7	20.7	20.7
石川県	45.3	37.0	53.8	35.7	57.9	51.9	43.2	63.1	42.9	41.3	48.3	34.6	36.0	55.3	34.6	47.7	46.2	46.2	46.2
福井県	36.6	23.1	49.1	31.6	57.9	56.9	46.5	63.9	40.5	35.7	71.2	24.4	40.7	57.8	24.4	41.5	37.7	37.7	37.7
山梨県	31.0	20.6	46.8	20.7	57.1	38.7	26.7	60.3	30.8	30.9	25.2	20.1	20.1	56.7	20.1	44.1	12.7	12.7	12.7
長野県	41.7	16.4	32.7	19.0	49.5	33.7	27.3	21.3	32.6	25.2	59.4	16.2	19.3	47.7	16.2	53.1	9.1	9.1	9.1
岐阜県	39.9	30.8	52.3	29.7	55.3	48.0	44.5	54.6	44.7	44.6	46.3	28.1	34.3	55.8	28.1	38.3	33.8	33.8	33.8
静岡県	37.6	27.9	48.5	28.4	48.5	41.9	37.7	46.6	42.0	36.2	53.4	26.1	32.6	54.5	26.1	51.9	15.6	15.6	15.6
愛知県	55.3	42.0	59.0	42.1	57.6	62.3	48.2	64.0	64.0	59.1	65.3	34.0	42.9	59.2	34.0	67.1	41.7	41.7	41.7
三重県	37.3	31.0	44.4	32.2	58.2	53.4	51.5	55.4	49.6	49.6	50.0	25.1	35.9	50.5	25.1	56.4	19.8	19.8	19.8
滋賀県	48.2	38.9	51.3	38.9	55.1	54.2	37.9	63.1	66.9	66.3	75.1	33.0	53.7	60.2	33.0	58.8	20.3	20.3	20.3
京都府	61.9	59.1	68.8	61.9	70.0	67.4	65.9	75.4	77.0	72.5	81.4	39.6	51.9	73.2	39.6	77.3	35.0	35.0	35.0
大阪府	70.6	62.3	73.1	75.5	62.6	73.1	65.5	75.4	78.5	72.5	81.4	39.6	51.9	73.2	39.6	77.3	35.0	35.0	35.0
兵庫県	53.2	41.1	64.0	38.2	66.5	62.1	55.2	66.1	63.4	62.0	66.1	36.4	51.4	70.6	36.4	69.9	26.9	26.9	26.9
奈良県	31.6	33.3	41.1	28.4	47.1	33.7	26.7	42.7	34.4	31.4	42.7	24.4	26.0	37.6	24.4	45.3	45.3	45.3	45.3
和歌山県	40.3	37.4	45.9	34.8	59.6	56.9	55.3	63.9	47.5	45.4	73.4	39.8	41.9	49.2	39.8	64.5	30.0	30.0	30.0
鳥取県	48.5	35.1	59.3	31.5	64.3	57.9	46.0	63.9	62.6	70.7	55.7	38.6	9.8	61.1	38.6	62.1	1.7	1.7	1.7
島根県	48.7	30.6	61.9	35.1	73.3	65.7	46.0	75.6	61.3	61.3	61.3	32.3	17.1	74.8	17.1	47.4	52.0	52.0	52.0
岡山県	47.1	23.3	57.2	23.0	65.1	57.0	39.4	66.6	56.9	51.4	59.3	30.7	37.9	60.2	30.7	55.6	16.4	16.4	16.4
広島県	56.7	38.7	62.1	35.5	68.9	59.3	47.5	64.2	69.9	59.5	73.0	35.0	44.9	67.3	35.0	66.1	17.3	17.3	17.3
山口県	49.7	38.7	55.1	38.7	56.2	57.1	49.7	61.5	57.0	54.4	61.8	35.6	47.2	56.9	35.6	63.8	6.9	6.9	6.9
徳島県	39.5	28.1	49.7	28.4	70.4	52.9	40.1	57.9	40.2	32.7	47.0	21.9	34.1	59.7	21.9	44.0	12.9	12.9	12.9
香川県	53.0	39.1	58.7	31.4	71.1	53.5	45.0	57.9	56.0	56.7	55.4	38.9	43.2	65.5	38.9	52.7	56.6	56.6	56.6
愛媛県	47.4	34.2	53.1	38.3	57.6	67.0	65.3	67.4	52.6	47.5	57.0	39.7	46.7	55.5	39.7	52.1	50.7	50.7	50.7
高知県	43.7	37.0	48.3	39.5	57.2	52.3	45.5	58.9	55.8	54.1	57.0	28.9	42.2	53.2	28.9	53.9	35.9	35.9	35.9
福岡県	60.8	46.6	63.3	51.5	64.1	66.1	51.3	68.7	64.0	46.9	69.7	28.4	50.9	64.7	28.4	71.0	32.1	32.1	32.1
佐賀県	45.3	37.8	52.3	37.5	56.6	56.2	49.5	59.4	38.5	38.8	37.7	44.9	33.1	62.1	44.9	46.1	9.3	9.3	9.3
長崎県	43.2	37.5	46.6	37.2	61.0	56.8	45.3	67.3	44.6	44.6	39.2	28.7	37.9	55.5	28.7	57.4	35.8	35.8	35.8
熊本県	51.5	38.4	53.1	42.6	57.2	59.0	50.7	63.4	52.0	46.3	60.5	41.4	37.9	60.6	41.4	62.7	35.0	35.0	35.0
大分県	47.3	40.9	54.3	39.8	60.4	55.8	54.4	57.6	59.9	59.6	62.3	35.7	55.7	58.2	35.7	54.1	29.8	29.8	29.8
宮崎県	49.7	34.7	54.1	42.1	58.6	57.3	32.2	64.6	44.6	44.6	47.6	34.7	32.0	57.6	34.7	53.7	5.8	5.8	5.8
鹿児島県	43.8	36.0	48.1	39.0	54.5	54.5	44.1	62.0	53.0	50.8	57.7	33.2	31.9	55.2	33.2	60.3	27.5	27.5	27.5
沖縄県	51.6	49.6	58.5	53.9	61.4	58.3	56.5	65.9	58.9	58.8	67.2	25.8	54.6	61.0	25.8	59.1	19.8	19.8	19.8
沖縄総合事務局	51.6	49.6	58.5	53.9	61.4	58.3	56.5	65.9	58.9	58.8	67.2	25.8	54.6	61.0	25.8	59.1	19.8	19.8	19.8
運輸局等(再掲) ²⁾																			
北海道運輸局	40.9	39.9	46.3	40.7	49.4	44.5	39.0	51.7	47.7	47.3	52.3	33.7	33.7	47.5	33.7	46.1	24.0	24.0	24.0
東北運輸局	34.1	19.4	38.9	21.6	44.8	39.3	23.7	49.6	28.7	23.5	40.5	20.6	16.3	48.7	20.6	41.8	40.3	40.3	40.3
関東運輸局	46.2	29.4	56.2	30.9	60.4	52.6	30.9	62.8	47.2	40.0	54.0	21.4	27.2	59.1	21.4	51.9	21.2	21.2	21.2
北陸信越運輸局	30.2	19.5	46.7	20.9	55.4	42.8	32.8	58.6	34.6	27.1	54.4	19.6	19.6	51.7	19.6	50.1	11.7	11.7	11.7
中部運輸局	42.3	30.1	49.7	31.7	56.0	51.2	42.9	58.9	50.6	43.6	47.0	27.0	27.0	55.9	27.0	60.4	21.4	21.4	21.4
近畿運輸局	59.4	49.6	67.6	48.9	70.7	66.9	59.8	71.6	71.7	67.8	78.4	36.2	55.0	68.7	36.2	75.5	27.1	27.1	27.1
中国運輸局	51.1	33.2	59.3	34.5	65.5	57.0	46.7	63.4	63.7	58.6	67.4	40.0	40.0	63.3	40.0	61.9	18.7	18.7	18.7
四国運輸局	46.2	35.6	53.3	35.2	61.9	57.3	48.7	61.4	52.6	49.4	62.4	31.5	42.2	58.0	31.5	51.2	42.6	42.6	42.6
九州運輸局	50.5	39.2	56.1	39.2	60.9	59.4	48.1	65.0	56.1	65.9	65.9	35.1	42.2	60.2	35.1	64.6	25.5	25.5	25.5
沖縄総合事務局	51.6	49.6	58.5	53.9															

第8表 年、月(12区分及び四半期)、施設所在地(47区分及び連輸局等)、従業員数(3区分)、宿泊目的割合(2区分)別客室稼働率並びに年、月(12区分及び四半期)、施設所在地(47区分及び連輸局等)、宿泊施設タイプ(5区分)別客室稼働率(続き)

施設所在地(47区分及び連輸局等)	従業員数(3区分)、宿泊目的割合(2区分)										宿泊施設タイプ(5区分)						
	客室稼働率 1)、3)		10～29人		30～99人		100人以上		旅館	リゾートホテル	ビジネスホテル	シティホテル	会社・団体の 宿泊所				
	客室稼働率 1)、3)	観光目的の 宿泊者が 50%以上 3)	観光目的の 宿泊者が 50%以上	観光目的の 宿泊者が 50%未満 3)	観光目的の 宿泊者が 50%以上	観光目的の 宿泊者が 50%未満	観光目的の 宿泊者が 50%以上	観光目的の 宿泊者が 50%未満									
平成22年 4～6月 計	46.9	35.7	53.1	37.2	58.8	56.0	45.9	63.2	54.9	49.5	63.3	30.9	37.1	58.4	30.6	59.7	31.2
北海道	43.5	41.0	47.1	40.6	51.3	49.5	42.9	58.8	49.9	48.5	56.3	32.9	30.6	53.5	54.2	59.7	26.0
青森県	44.1	26.6	51.8	35.4	54.9	49.5	39.4	58.8	49.9	48.5	56.3	30.8	32.7	53.5	54.2	59.7	26.0
岩手県	57.1	37.9	69.8	39.3	78.9	64.6	57.4	72.9	33.3	29.9	73.7	46.6	35.7	74.7	44.8	44.8	65.5
宮城県	74.4	55.7	82.3	79.8	83.9	77.5	69.6	96.3	69.6	70.8	66.7	55.3	42.8	91.3	70.8	58.0	58.0
秋田県	34.4	23.1	44.2	28.5	48.7	45.7	35.6	57.2	47.0	31.7	55.5	25.1	16.4	50.1	15.3	15.3	15.3
山形県	40.0	28.1	51.9	29.2	56.9	53.3	41.1	62.1	50.0	39.2	58.9	26.3	26.0	59.3	55.6	40.2	40.2
福島県	57.1	40.5	70.9	46.5	83.9	70.8	53.3	84.1	70.1	66.0	78.4	43.9	39.5	84.6	72.7	40.2	40.2
茨城県	51.5	23.3	59.6	33.4	60.6	54.0	27.1	63.3	57.6	41.0	62.9	25.8	25.8	59.7	34.2	34.2	34.2
栃木県	37.0	25.1	47.5	33.9	64.7	48.0	34.4	68.3	41.8	35.6	55.2	33.5	30.1	61.1	48.3	24.5	24.5
群馬県	38.0	32.2	45.6	34.3	54.4	43.1	41.0	46.2	41.2	41.2	48.2	33.5	31.8	48.2	46.7	30.0	30.0
埼玉県	49.5	33.4	54.7	42.6	55.6	56.9	34.4	62.4	57.0	63.6	56.0	24.9	24.9	54.7	58.1	44.2	44.2
千葉県	40.8	31.6	52.2	30.0	56.5	48.9	38.1	59.9	42.2	36.2	55.9	21.0	34.7	53.7	49.8	22.2	22.2
東京都	58.4	44.2	61.4	47.9	59.8	65.5	50.9	66.7	58.5	50.0	62.5	24.4	34.9	62.3	57.0	54.2	54.2
神奈川県	53.8	48.0	58.1	42.1	59.2	62.3	52.9	67.7	62.1	56.9	69.2	34.5	50.2	60.8	61.9	34.6	34.6
新潟県	36.6	21.3	36.6	21.3	52.6	50.5	39.9	59.6	31.5	18.8	57.1	24.5	14.2	57.9	53.0	21.4	21.4
富山県	41.7	31.2	49.6	24.7	52.2	47.7	44.2	56.8	52.1	46.9	55.3	28.8	34.6	52.8	55.8	26.1	26.1
石川県	49.4	40.2	58.0	40.3	58.2	54.1	49.3	62.1	49.3	49.1	52.4	34.2	45.1	58.8	52.4	36.6	36.6
福井県	34.8	21.6	48.5	25.0	51.5	56.1	38.5	68.3	56.3	54.1	74.8	24.3	29.6	64.9	44.6	35.1	35.1
山梨県	33.3	28.8	45.0	30.4	54.6	47.2	43.3	53.8	49.6	44.8	44.8	27.7	36.6	54.3	49.6	37.1	37.1
長野県	28.1	20.2	46.9	24.2	44.5	44.5	38.5	59.8	41.9	37.0	66.0	20.4	26.8	51.1	59.5	16.4	16.4
岐阜県	40.1	33.0	50.2	32.2	57.7	50.3	49.0	52.7	50.5	51.2	42.9	31.5	34.4	54.9	34.4	33.0	33.0
静岡県	38.3	30.2	46.8	31.8	52.3	43.3	40.1	48.5	43.4	37.9	55.8	27.4	34.7	51.1	53.8	27.3	27.3
愛知県	51.2	35.4	55.4	38.2	53.0	57.4	42.0	61.6	60.4	55.0	62.3	29.6	36.7	54.3	69.1	69.1	69.1
三重県	36.5	30.5	43.5	41.5	50.2	50.2	40.1	50.2	40.5	39.9	46.8	24.6	32.7	47.9	52.7	25.6	25.6
滋賀県	45.8	40.1	51.4	43.6	52.4	49.7	40.1	56.5	67.3	66.8	74.6	33.7	51.9	53.4	56.4	22.7	22.7
京都府	58.2	57.3	61.3	52.7	60.8	68.0	68.0	68.7	74.7	74.7	74.7	40.4	67.8	74.4	33.5	33.5	33.5
大阪府	62.5	51.5	65.7	49.7	67.2	63.2	57.0	64.8	69.6	58.2	76.8	29.4	59.1	64.4	71.1	71.1	71.1
兵庫県	56.4	48.6	54.6	35.8	61.2	57.6	46.8	63.9	59.8	58.7	62.8	36.4	53.6	62.8	63.8	43.7	43.7
奈良県	35.2	35.9	45.5	15.2	47.9	47.9	46.8	61.0	60.6	60.6	61.0	31.9	50.3	31.2	61.3	58.1	58.1
和歌山県	36.5	36.4	39.1	31.6	47.6	52.2	50.8	55.0	43.0	41.3	63.3	34.9	45.6	38.5	57.8	40.2	40.2
鳥取県	42.8	31.9	50.8	32.3	53.5	50.8	51.2	50.4	54.0	56.2	50.6	35.0	51.0	50.9	58.1	27.1	27.1
島根県	47.6	31.8	64.2	37.6	71.7	68.2	57.5	73.5	54.6	54.6	54.6	31.7	28.5	73.0	49.7	57.9	57.9
岡山県	44.9	27.7	52.2	31.5	61.0	54.6	56.1	60.1	56.1	51.5	59.8	29.5	40.5	55.7	55.5	17.8	17.8
広島県	54.1	39.2	58.4	35.8	64.7	60.8	50.6	64.5	68.6	62.8	70.4	35.8	47.4	61.8	63.2	21.2	21.2
山口県	45.8	37.2	51.0	41.3	51.7	54.5	46.6	60.0	48.9	44.8	56.7	30.7	45.2	55.4	56.2	24.0	24.0
徳島県	42.6	31.0	56.6	33.1	62.7	57.7	50.7	61.3	55.3	48.7	61.2	26.5	46.8	57.9	53.5	7.8	7.8
香川県	49.7	42.2	54.5	33.9	61.7	54.9	58.6	52.5	52.5	52.5	52.8	37.5	55.6	59.9	51.2	19.0	19.0
愛媛県	49.1	40.5	52.7	34.1	56.2	64.5	56.9	66.3	57.5	52.5	62.2	35.5	46.0	56.8	55.6	53.0	53.0
高知県	41.2	29.7	49.6	38.7	54.6	51.8	41.0	63.3	61.7	48.8	70.8	27.3	34.3	51.1	64.3	13.7	13.7
福岡県	53.8	40.3	56.6	47.1	59.1	61.9	47.2	65.1	60.4	47.3	65.1	37.5	49.2	56.7	67.2	34.0	34.0
佐賀県	44.8	33.0	53.1	37.6	53.5	53.8	49.4	56.6	41.2	43.1	37.0	37.5	35.2	58.1	39.9	41.6	41.6
長崎県	43.6	36.6	48.0	36.7	61.3	57.6	49.4	64.1	46.4	46.4	39.6	38.5	38.5	54.1	60.1	39.1	39.1
熊本県	45.4	37.8	55.5	39.5	53.8	57.9	54.5	59.6	56.7	47.4	61.9	37.5	41.3	62.7	32.2	32.2	32.2
大分県	46.9	39.1	53.1	39.4	56.0	53.0	48.2	60.0	55.6	54.9	59.2	33.9	49.6	58.0	53.0	27.8	27.8
宮崎県	44.5	28.9	48.6	47.1	30.3	53.2	58.4	58.2	59.4	45.4	71.5	28.5	30.1	49.6	65.3	6.5	6.5
鹿児島県	44.5	40.7	46.6	44.2	55.8	51.7	46.6	56.8	56.5	53.1	62.8	36.9	30.3	51.5	60.3	11.6	11.6
沖縄県	46.2	44.4	48.3	42.9	52.2	50.7	48.5	58.4	52.6	52.5	61.9	26.6	48.6	51.9	51.0	16.8	16.8

1) 宿泊目的割合不詳及び宿泊施設タイプ不詳及び無回答を含む。
2) 長野県は北陸信越運輸局、福井県は中部運輸局に含まれる。
3) 従業員数10人未満を含む。

第8表 年、月(12区分及び四半期)、施設所在地(47区分及び連輸局等)、従業者数(3区分)、宿泊目的割合(2区分)別客室稼働率
並びに年、月(12区分及び四半期)、施設所在地(47区分及び連輸局等)、宿泊施設タイプ(5区分)別客室稼働率(続き)

施設所在地(47区分 及び連輸局等)	客室稼働率 (1)、(3)	従業者数(3区分)、宿泊目的割合(2区分)										宿泊施設タイプ(5区分)					会社・団体の 宿泊所	
		10～29人		30～99人		100人以上		旅館	リゾート ホテル	ビジネス ホテル	シティ ホテル	観光目的の 宿泊者が 50%未満	観光目的の 宿泊者が 50%以上	観光目的の 宿泊者が 50%未満	観光目的の 宿泊者が 50%以上			
		1)	観光目的の 宿泊者が 50%以上	1)	観光目的の 宿泊者が 50%以上	1)	観光目的の 宿泊者が 50%未満									1)		観光目的の 宿泊者が 50%未満
平成22年4月	43.4	29.9	53.4	50.9	32.0	57.6	51.5	38.5	60.9	46.8	40.5	56.7	26.1	29.9	56.8	52.7	29.8	
北海道	32.7	28.0	38.0	37.6	29.1	42.9	38.4	29.3	51.0	34.3	32.7	41.2	23.4	17.0	44.0	38.6	18.0	
青森県	37.4	15.7	46.8	43.4	26.3	46.1	37.1	24.7	42.1	17.8	15.7	25.0	23.7	17.6	48.8	34.6	0.0	
岩手県	30.5	70.8	30.5	69.6	33.5	79.1	54.9	49.6	72.1	31.9	20.6	81.3	40.4	31.5	77.2	73.4	64.7	
宮城県	69.6	47.5	78.9	76.4	48.4	81.4	71.9	36.7	92.8	37.0	62.0	60.9	46.2	36.0	87.9	67.3	82.0	
秋田県	25.9	12.3	37.6	37.0	17.8	42.0	37.0	17.7	48.7	37.0	16.4	48.4	15.5	7.2	42.2	43.0	16.1	
山形県	36.8	20.4	52.8	41.6	21.6	58.8	47.4	31.2	59.0	50.9	32.0	66.5	19.1	17.3	60.1	60.8	26.6	
福島県	52.2	32.0	67.1	63.7	34.7	79.3	63.5	39.2	82.1	67.2	55.0	90.5	36.0	25.4	79.3	80.9	38.8	
茨城県	55.2	19.1	61.9	62.8	35.4	63.7	57.9	21.1	66.2	57.6	25.2	67.9	29.3	29.3	64.3	61.6	27.1	
栃木県	32.5	15.7	60.7	45.4	21.7	67.2	40.9	19.2	73.1	34.3	22.0	64.1	16.2	18.9	64.6	60.2	16.5	
群馬県	32.7	23.8	44.5	44.7	27.6	53.7	32.8	26.8	41.5	27.6	26.5	46.1	23.4	23.4	47.9	40.1	26.4	
埼玉県	47.5	28.4	52.9	54.1	38.4	55.2	54.9	29.5	60.7	52.4	56.3	51.8	27.5	25.2	53.2	51.3	22.3	
千葉県	32.5	19.8	47.9	44.5	18.7	55.5	43.1	30.2	56.6	27.6	19.3	46.1	18.4	15.4	50.9	42.8	19.4	
東京都	52.3	35.3	55.8	57.0	43.0	57.9	60.0	43.7	61.3	46.2	37.6	50.2	21.5	26.3	58.6	44.5	54.9	
神奈川県	48.1	39.5	54.5	51.0	35.7	56.8	54.8	43.1	61.6	50.5	41.2	63.2	27.3	38.4	57.9	49.8	28.0	
新潟県	32.7	16.1	49.8	47.1	20.8	58.4	44.0	29.9	56.2	26.8	15.3	50.1	19.0	11.5	55.9	46.3	18.0	
富山県	39.0	26.8	47.8	39.3	21.2	49.6	44.0	37.9	59.9	42.2	29.2	50.2	26.4	26.2	50.8	49.4	24.8	
石川県	44.7	32.8	55.7	51.4	33.0	55.6	48.6	39.6	58.4	39.2	38.2	44.2	28.7	31.3	56.0	44.6	32.5	
福井県	32.1	19.4	44.6	35.5	20.0	48.3	52.9	35.9	64.6	56.9	54.9	73.7	20.9	23.8	61.5	43.9	21.1	
山梨県	30.4	23.2	47.6	38.0	24.3	53.4	41.3	34.7	52.3	37.8	37.9	36.4	23.6	27.9	52.1	45.0	66.2	
長野県	25.0	15.6	46.5	33.4	19.8	51.7	38.2	30.1	58.6	33.5	27.7	62.0	16.3	20.5	50.7	55.4	12.1	
岐阜県	37.9	29.0	50.0	45.6	28.8	58.7	48.2	45.4	53.6	41.8	36.5	41.8	26.6	31.6	55.6	27.8	31.2	
静岡県	35.3	24.9	46.1	44.7	26.9	52.1	38.0	32.1	48.0	33.4	31.6	53.4	22.2	29.9	50.2	52.4	20.9	
愛知県	51.1	33.9	55.5	51.7	37.6	53.2	57.5	40.0	62.3	56.6	53.0	48.0	27.8	37.9	55.2	60.0	71.4	
三重県	34.8	27.5	43.6	49.3	36.1	55.3	48.7	46.8	50.1	38.7	38.3	53.1	21.7	30.9	47.9	51.9	24.5	
滋賀県	46.9	40.3	53.1	51.5	46.2	53.5	51.7	41.7	58.8	65.9	65.5	70.7	35.6	52.0	55.6	52.5	25.1	
京都府	56.3	54.4	61.8	52.9	48.9	58.2	67.4	64.5	73.6	70.0	70.0	-	36.6	48.9	67.7	70.2	38.6	
大阪府	62.5	47.2	67.2	66.8	48.7	69.8	63.6	52.8	66.5	67.0	52.4	76.0	30.3	51.7	65.8	69.1	40.5	
兵庫県	50.4	42.1	56.3	54.9	33.5	62.4	56.4	46.0	63.4	58.7	56.7	62.4	35.3	51.9	62.5	39.0	39.0	
奈良県	34.3	35.3	23.0	23.0	52.2	10.8	44.5	42.4	68.2	60.4	60.4	62.4	28.8	49.8	32.9	60.4	60.5	
和歌山県	35.2	34.4	36.3	36.6	30.3	43.7	49.1	48.1	51.2	39.6	37.7	62.4	32.6	43.6	38.0	54.5	41.0	
鳥取県	43.2	28.8	53.7	45.6	32.6	56.4	48.5	46.5	50.3	48.5	47.3	50.3	31.9	44.6	54.5	59.6	22.6	
島根県	43.8	26.7	61.9	57.3	32.8	68.9	62.1	46.4	68.5	46.2	46.2	46.2	27.3	21.3	69.3	44.7	61.1	
岡山県	43.6	26.2	51.0	58.4	28.0	61.6	53.7	44.6	52.0	52.0	47.0	55.9	25.2	39.3	56.1	54.5	16.8	
広島県	52.6	36.0	57.3	58.1	33.8	63.9	59.4	47.8	63.7	63.3	51.9	66.7	32.8	42.6	60.6	60.6	27.5	
山口県	43.5	34.2	49.2	47.2	39.5	49.6	51.9	43.9	57.4	45.4	39.8	56.0	27.6	44.0	53.3	55.8	27.7	
徳島県	43.3	30.9	58.6	58.8	33.1	65.4	61.1	52.3	65.4	57.8	49.7	65.1	24.2	47.2	61.5	56.8	6.8	
香川県	50.7	44.6	54.5	54.7	31.8	64.1	55.5	59.7	52.7	52.5	57.3	48.3	41.0	54.2	61.5	47.6	20.0	
愛媛県	44.4	31.0	50.1	51.4	33.1	55.9	61.5	54.4	63.2	56.4	50.9	61.6	32.5	46.8	54.1	52.2	54.2	
高知県	39.1	27.6	47.3	49.0	36.6	53.3	48.8	37.1	61.3	48.6	45.6	50.7	25.4	33.0	48.9	47.5	22.7	
福岡県	52.3	38.9	55.0	57.2	46.4	58.6	60.1	45.1	63.3	56.2	43.6	60.8	27.4	44.8	55.7	62.8	35.3	
佐賀県	45.7	31.6	56.1	51.5	37.0	57.3	52.9	43.8	57.2	39.2	39.3	39.0	35.7	35.9	60.8	41.8	53.1	
長崎県	40.8	30.0	47.6	54.5	32.4	60.2	54.2	41.3	64.4	37.1	37.1	32.8	35.0	30.6	53.5	54.7	57.3	
熊本県	46.2	34.9	53.9	48.7	38.2	52.7	51.0	56.9	59.7	49.8	37.3	56.9	36.0	36.3	56.4	58.1	34.5	
大分県	44.9	37.7	52.6	50.9	37.4	56.0	51.4	45.7	59.7	54.2	53.5	48.0	32.4	47.3	58.1	48.6	29.9	
宮崎県	41.8	24.2	46.6	44.8	26.2	48.4	49.3	24.7	54.6	38.0	38.0	73.8	28.8	24.9	46.3	63.2	4.7	
鹿児島県	40.7	36.6	42.9	49.0	40.8	51.2	48.0	42.4	53.7	50.7	47.2	56.5	31.7	27.5	48.3	56.3	13.5	
沖縄県	43.8	41.8	49.7	46.4	40.6	50.7	50.0	47.6	58.1	49.7	49.7	52.3	22.0	46.9	50.0	48.5	17.4	
運輸局等(再掲) ²⁾																		
北海道運輸局	32.7	28.0	38.0	37.6	29.1	42.9	38.4	29.3	51.0	34.3	32.7	41.2	23.4	17.0	44.0	38.6	18.0	
東北運輸局	48.0	27.0	61.4	56.8	30.0	65.9	54.8	34.1	70.3	47.0	38.6	65.4	30.3	24.8	68.5	61.4	46.9	
関東運輸局	44.2	54.6	54.6	52.4	28.7	58.0	51.5	31.1	60.7	41.0	30.6	51.7	22.0	22.2	57.4	35.9	35.9	
北陸信越運輸局	31.4	18.6	49.5	40.8	21.1	54.6	43.1	33.3	57.8	32.6	25.8	51.6	19.3	19.0	53.4	47.5	14.1	
中部運輸局	39.4	26.7	49.5	47.4	29.7	53.4	47.4	37.5	56.1	45.3	38.9	55.6	23.2	30.9	52.8	55.7	31.2	
近畿運輸局	54.1	45.6	61.1	57.4	44.6	63.5	60.7	53.2	65.6	63.8	59.5	72.9	34.3	49.9	62.6	67.3	36.7	
中国運輸局	46.6	30.5	54.4	55.1	33.9	60.8	55.4	46.7	60.6	54.9	46.0	62.3	28.7	40.9	58.3	57.2	28.8	
四国運輸局	44.4	33.7	51.8	52.6	33.9	58.4	57.2	51.7	60.1	53.8	51.5	62.3	30.2	46.3	55.6	50.9	26.8	
九州運輸局	43.8	41.8	51.0	52.4	38.5	55.8	54.2	43.9	59.6	51.1	43.2	60.0	33.1	46.3	54.0	58.8	35.5	
沖縄総合事務局	43.8	41.8	49.7	46.4	40.6	50.7	50.0	47.6	58.1	49.7	49.7	52.3	22.0	46.9	50.0	48.5	17.4	

¹⁾ 宿泊目的割合不詳及び宿泊施設タイプ不詳及び無宿所を含む。
²⁾ 長野県は北陸信越運輸局、福井県は中部運輸局に含まれる。
³⁾ 従業者数10人未満を含む。

第8表 年、月(12区分及び四半期)、施設所在地(47区分及び連輸局等)、従業者数(3区分)、宿泊目的割合(2区分)別客室稼働率
並びに年、月(12区分及び四半期)、施設所在地(47区分及び連輸局等)、宿泊施設タイプ(5区分)別客室稼働率(続き)

施設所在地(47区分 及び連輸局等)	客室稼働率 (1)、(3)	従業者数(3区分)、宿泊目的割合(2区分)										宿泊施設タイプ(5区分)					会社・団体の 宿泊所	
		10～29人			30～99人			100人以上				旅館	リゾート ホテル	ビジネス ホテル	シティ ホテル			
		1)	観光目的の 宿泊者が 50%以上	観光目的の 宿泊者が 50%未満	1)	観光目的の 宿泊者が 50%以上	観光目的の 宿泊者が 50%未満	1)	観光目的の 宿泊者が 50%以上	観光目的の 宿泊者が 50%未満								
平成22年5月	48.4	39.1	53.6	54.1	41.1	58.9	57.9	50.6	63.0	57.6	53.6	63.9	34.3	41.3	58.5	61.2	33.1	
北海道	44.2	42.7	46.1	46.9	40.7	51.0	49.7	45.0	56.2	52.1	51.3	56.8	34.4	31.1	53.0	56.5	21.2	
青森県	45.5	29.6	52.5	54.2	40.1	56.6	51.8	40.9	57.7	35.3	37.7	56.8	32.8	33.6	53.8	47.7	0.0	
岩手県	58.7	41.9	70.0	71.0	42.0	78.6	67.9	63.0	73.6	42.9	35.6	66.6	50.3	40.1	73.8	72.6	68.0	
宮城県	77.3	62.2	83.5	81.5	61.8	85.0	81.3	81.4	87.4	76.4	78.5	71.4	61.2	51.2	92.6	72.7	45.4	
秋田県	35.9	25.6	45.3	46.0	33.9	49.3	41.9	41.8	57.0	50.2	35.5	58.4	27.3	18.1	50.9	54.8	13.0	
山形県	38.9	30.1	48.0	43.0	31.6	52.7	52.8	42.5	60.2	45.4	37.8	51.7	28.4	28.5	54.7	49.3	44.1	
福島県	59.0	43.4	72.7	73.6	50.6	86.4	75.0	62.2	84.7	70.0	68.4	73.5	47.5	44.1	87.2	68.8	45.8	
茨城県	55.5	25.5	55.5	58.1	33.9	58.9	53.9	28.3	62.7	57.8	48.2	57.8	27.3	50.6	60.0	31.6	31.6	
栃木県	40.0	35.9	56.3	53.4	41.4	64.9	50.9	42.1	64.3	44.3	42.4	49.0	31.3	37.4	60.0	48.8	29.2	
群馬県	40.1	35.9	45.8	49.0	40.3	48.5	48.5	48.2	49.0	47.9	55.4	52.9	36.7	32.4	48.0	52.9	36.8	
埼玉県	49.5	36.4	53.3	54.7	46.5	55.3	57.1	39.6	61.5	56.6	69.2	54.7	31.3	27.1	54.4	58.1	41.6	
千葉県	34.8	34.8	53.9	50.9	35.2	58.4	50.3	40.0	60.9	45.8	40.1	58.4	23.7	40.3	54.7	50.9	25.6	
東京都	57.7	45.8	60.3	58.9	48.8	57.5	64.4	52.6	65.3	59.7	52.1	63.3	25.2	36.4	60.5	58.5	50.8	
神奈川県	55.2	52.0	57.5	55.4	47.2	58.6	58.2	58.2	67.0	65.3	62.7	68.8	38.5	57.9	60.0	64.1	39.4	
新潟県	37.8	24.0	52.8	51.0	33.1	58.8	51.7	43.3	59.0	33.4	21.0	58.3	26.8	15.7	57.7	54.6	20.7	
富山県	43.6	36.0	49.6	49.6	29.4	52.1	51.9	50.4	55.8	58.6	60.9	57.3	32.4	43.0	52.6	58.2	25.0	
石川県	52.9	45.5	59.9	57.8	45.6	60.4	58.2	53.5	63.6	53.4	53.8	51.4	39.3	32.4	53.5	56.4	43.5	
福井県	35.9	23.1	49.6	42.3	29.9	52.6	56.6	41.3	67.1	53.2	51.1	70.5	26.4	35.0	64.3	43.8	41.1	
山梨県	35.4	32.2	43.9	44.9	34.9	56.1	51.3	50.1	53.3	55.1	55.1	57.3	29.9	43.9	55.1	52.0	25.0	
長野県	29.7	23.1	46.5	37.9	27.3	52.6	44.2	44.2	57.7	50.2	46.7	60.9	22.8	32.3	50.0	60.9	20.1	
岐阜県	42.6	37.5	50.0	47.4	35.6	56.8	53.1	53.4	52.4	55.4	56.3	45.2	34.9	38.8	54.5	39.2	34.6	
静岡県	41.2	35.4	47.3	47.3	41.2	52.6	47.6	47.0	46.5	46.0	42.2	54.4	32.4	39.8	51.6	52.7	33.3	
愛知県	50.6	36.6	54.2	50.6	39.0	52.0	55.9	43.8	59.3	60.7	54.6	62.9	31.5	37.8	52.9	62.8	73.7	
三重県	40.4	36.2	45.3	54.7	50.4	56.7	54.1	55.9	52.6	44.6	44.0	50.5	29.2	37.3	50.6	53.6	31.4	
滋賀県	48.6	44.4	52.6	46.6	46.6	54.8	52.8	46.8	57.1	73.2	72.5	81.9	35.9	56.6	55.3	63.0	24.1	
京都府	60.4	60.2	61.5	59.2	57.6	61.3	72.0	73.2	69.6	78.6	78.6	-	44.1	53.8	69.1	78.2	35.0	
大阪府	61.3	52.0	64.1	63.0	49.5	65.3	62.0	56.9	63.2	61.3	61.3	75.2	30.0	64.8	63.2	70.4	43.2	
兵庫県	52.9	47.9	56.7	56.0	40.1	61.5	59.1	52.8	63.3	62.1	63.2	60.1	41.1	56.9	63.6	63.9	47.2	
奈良県	38.9	39.7	40.9	41.7	36.0	48.1	56.2	56.5	55.5	47.1	45.6	65.0	38.6	51.6	37.6	59.9	45.1	
和歌山県	38.9	40.9	36.1	41.7	36.0	48.1	56.2	56.5	55.5	47.1	45.6	65.0	38.6	51.6	37.6	59.9	45.1	
鳥取県	43.9	36.6	49.3	43.9	37.4	49.0	52.9	56.2	50.0	50.0	62.1	50.3	39.6	53.7	49.4	57.7	28.4	
島根県	51.4	36.4	67.2	64.5	40.7	75.9	72.4	63.3	77.0	59.4	59.4	-	36.2	33.3	76.4	56.6	51.2	
岡山県	46.7	31.7	53.2	60.3	38.8	62.4	57.6	51.0	61.7	59.6	57.2	61.6	32.0	45.4	56.3	58.5	17.5	
広島県	56.0	43.1	59.8	60.0	38.5	65.2	62.6	55.4	65.2	71.8	69.5	72.5	39.7	51.9	62.5	65.3	22.0	
山口県	47.5	41.3	51.3	51.1	44.8	53.0	54.9	48.7	59.3	54.0	59.5	56.6	34.2	44.3	56.4	55.6	21.4	
徳島県	44.0	35.0	57.6	56.8	38.6	61.4	57.7	55.8	59.1	55.4	52.9	57.6	31.0	51.1	52.1	52.1	12.2	
香川県	52.9	48.0	56.1	57.3	40.4	64.4	57.6	64.0	53.4	59.9	63.2	57.0	41.7	61.3	61.3	54.5	24.7	
愛媛県	53.5	46.4	56.5	56.3	42.3	59.7	67.4	62.1	68.7	63.2	60.0	66.2	40.2	51.4	60.6	61.8	59.5	
高知県	43.7	34.5	50.9	53.9	43.7	57.4	56.4	47.5	65.9	66.4	54.8	74.5	28.8	39.1	54.2	67.3	10.9	
福岡県	55.4	43.3	57.9	58.7	50.0	59.8	64.1	51.1	66.9	63.2	52.1	67.2	30.6	53.8	57.8	69.7	32.1	
佐賀県	46.9	37.8	53.2	50.0	41.9	53.1	57.0	56.0	61.5	46.6	48.9	41.5	41.5	40.6	58.5	42.5	41.2	
長崎県	47.5	43.4	50.1	59.5	44.0	63.7	62.8	58.0	66.6	56.5	56.6	46.9	42.8	47.7	56.8	69.5	33.7	
熊本県	51.7	43.5	57.2	53.0	46.0	55.7	61.7	62.0	61.5	58.5	59.0	66.5	44.1	49.2	58.5	67.6	46.8	
大分県	49.9	43.8	56.4	55.3	46.0	58.9	57.7	54.7	62.1	58.5	59.0	66.5	38.6	51.4	61.1	58.9	31.8	
宮崎県	47.2	49.8	37.4	49.8	49.8	52.0	55.6	39.7	59.1	63.2	53.4	71.6	32.9	35.7	51.4	67.4	11.6	
鹿児島県	49.0	48.2	49.4	57.7	50.5	59.6	57.3	54.4	60.2	62.7	60.1	67.6	44.0	36.6	54.4	65.0	13.8	
沖縄県	45.6	44.5	48.8	46.9	43.2	49.7	49.6	47.3	57.4	53.0	52.8	68.2	27.0	48.7	50.0	50.6	14.1	
運輸局等(再掲) ²⁾																		
北海道運輸局	44.2	42.7	46.1	46.9	40.7	51.0	49.7	45.0	56.2	52.1	51.3	56.8	34.4	31.1	53.0	56.5	21.2	
東北運輸局	54.4	39.1	65.0	63.3	43.0	70.4	65.6	52.2	75.7	58.8	54.2	62.8	41.6	38.3	72.5	63.4	43.7	
関東運輸局	50.0	38.6	57.0	54.6	41.4	57.8	58.4	46.7	63.6	56.1	49.2	62.6	31.2	41.6	58.2	57.9	37.3	
北陸信越運輸局	36.4	26.6	51.5	45.3	29.9	56.4	52.1	47.0	59.9	44.7	39.6	59.0	26.4	29.4	55.0	57.0	21.2	
中部運輸局	43.2	34.8	50.0	49.4	38.5	53.2	52.2	48.5	55.5	51.8	47.0	59.5	31.0	38.8	52.8	58.0	40.6	
近畿運輸局	55.6	51.0	59.5	58.0	50.0	61.8	62.1	60.3	63.3	68.8	67.3	71.9	40.1	56.9	61.4	71.1	40.3	
中国運輸局	50.1	31.8	56.2	57.6	40.0	62.4	59.8	53.8	63.1	59.9	59.9	66.9	36.1	48.1	58.5	61.1	25.0	
四国運輸局	49.2	41.6	55.2	55.9	41.8	60.2	60.4	58.1	61.8	61.9	59.9	66.9	35.1	52.1	58.6	61.7	25.7	
九州運輸局	50.8	43.6	54.3	54.3	46.2	58.4	60.6	55.3	63.4	61.2	56.4	66.6	47.3	66.9	57.0	66.9	32.2	
沖縄総合事務局	45.6	44.5	48.8	46.9	43.2	49.7	49.6	47.3	57.4	53.0	52.8	68.2	27.0	48.7	50.0	50.6	14.1	

1) 宿泊目的割合不詳及び宿泊施設タイプ不詳及び無回答を含む。
2) 長野県は北陸信越運輸局、福井県は中部運輸局に含まれる。
3) 従業者数10人未満を含む。

第8表 年、月(12区分及び四半期)、施設所在地(47区分及び連輸局等)、従業者数(3区分)、宿泊目的割合(2区分)別客室稼働率並びに年、月(12区分及び四半期)、施設所在地(47区分及び連輸局等)、宿泊施設タイプ(5区分)別客室稼働率(続き)

施設所在地(47区分及び連輸局等)	従業者数(3区分)、宿泊目的割合(2区分)										宿泊施設タイプ(5区分)							
	10～29人			30～99人			100人以上				旅館	リゾートホテル	ビジネスホテル	シティホテル	会社・団体の宿泊所			
	1)	観光目的の宿泊者が50%以上	観光目的の宿泊者が50%未満	1)	観光目的の宿泊者が50%以上	観光目的の宿泊者が50%未満	1)	観光目的の宿泊者が50%以上	観光目的の宿泊者が50%未満									
平成22年6月	48.9	37.8	57.3	54.3	38.4	60.1	58.5	48.3	65.8	60.3	54.4	69.3	32.0	39.7	59.9	65.1	30.6	
北海道	53.5	52.0	55.1	56.7	51.6	60.0	60.4	54.1	69.2	63.3	61.5	70.9	40.6	43.7	63.6	67.3	40.0	
青森県	49.2	33.9	56.0	58.5	38.9	61.8	59.3	51.2	63.7	63.3	43.6	44.5	35.5	46.7	59.3	51.9	0.0	
岩手県	57.6	40.8	68.8	71.3	42.2	79.0	59.4	59.4	73.0	42.6	33.3	74.8	48.5	35.1	73.1	76.7	63.9	
宮城県	76.2	57.3	84.4	81.4	63.9	85.1	79.2	45.7	96.9	53.7	71.7	67.6	58.1	40.6	93.5	72.4	47.0	
秋田県	41.5	31.4	49.8	50.2	33.5	54.7	55.8	47.2	66.6	53.7	43.0	59.6	32.9	23.1	57.3	56.8	17.5	
山形県	44.2	33.4	55.3	47.7	34.2	59.4	59.8	49.5	67.1	53.8	48.0	58.7	31.4	32.0	63.4	56.7	49.8	
福島県	59.6	44.9	72.7	73.5	52.8	85.7	73.6	58.0	85.5	72.8	73.5	71.5	47.4	47.0	87.1	68.7	38.7	
茨城県	49.0	24.8	54.4	58.2	31.2	59.2	54.2	51.8	61.9	57.4	54.5	58.3	25.4	42.4	57.3	57.6	40.0	
栃木県	38.1	28.2	55.5	50.2	37.9	62.1	45.2	41.6	67.7	46.2	43.1	52.9	28.9	33.7	58.7	54.0	26.5	
群馬県	41.1	36.9	46.4	48.7	34.7	56.0	47.8	47.7	48.0	49.8	49.3	58.6	39.3	35.2	48.6	52.9	26.6	
埼玉県	51.5	35.1	56.3	55.4	42.6	63.3	58.8	34.1	65.0	61.9	65.0	63.4	30.4	22.2	56.4	64.9	68.7	
千葉県	46.4	39.7	46.4	49.1	35.0	55.6	53.4	44.5	62.2	53.3	48.9	61.0	20.5	48.3	55.5	55.6	21.6	
東京都	65.2	51.2	68.1	63.3	51.9	64.0	72.1	56.3	73.4	69.4	60.0	73.8	26.1	42.3	67.8	68.0	56.9	
神奈川県	58.0	52.2	62.4	57.0	43.2	62.3	68.2	57.2	74.4	70.4	66.7	75.4	37.5	54.0	64.6	71.8	35.3	
新潟県	39.2	23.7	55.2	51.9	32.2	60.4	55.7	46.4	63.7	34.3	36.4	63.0	27.5	15.0	60.1	59.0	25.0	
富山県	42.3	30.4	51.3	44.3	23.3	54.9	47.1	44.2	54.8	55.2	50.3	58.3	27.3	34.4	54.9	59.8	28.6	
石川県	50.5	42.1	58.4	55.6	42.2	58.6	55.3	47.6	64.2	55.2	55.2	54.9	34.5	50.2	59.3	56.0	33.7	
福井県	36.1	22.0	51.1	40.7	25.0	53.5	58.9	38.3	73.2	59.0	56.4	80.5	25.3	30.0	68.9	46.1	42.8	
山梨県	33.9	30.2	43.5	42.0	31.6	54.2	48.4	44.7	55.6	53.8	56.1	40.3	28.9	37.6	55.6	51.6	31.3	
長野県	29.5	21.3	47.6	38.2	25.1	55.0	47.4	41.2	68.7	41.8	36.4	68.7	21.8	26.9	52.6	62.0	16.8	
岐阜県	39.8	32.3	50.6	46.4	32.0	57.8	49.4	47.9	52.3	54.5	55.3	46.8	32.9	33.5	33.5	36.1	33.2	
静岡県	38.4	30.1	47.0	46.1	31.9	52.1	44.1	41.1	49.2	45.9	39.7	59.5	27.3	34.2	51.4	56.3	26.8	
愛知県	52.1	35.4	56.4	52.2	38.1	53.9	58.7	42.1	63.7	63.7	57.4	66.1	29.2	34.2	54.9	62.0	62.0	
三重県	34.1	27.7	41.6	48.9	37.8	54.0	47.7	47.3	48.0	38.2	37.2	46.8	22.7	29.7	45.1	52.7	20.9	
滋賀県	41.9	35.5	48.0	46.0	38.0	48.8	44.5	31.8	53.6	62.8	62.1	71.0	29.6	47.0	49.3	53.6	18.6	
京都府	57.8	57.1	60.5	56.2	51.3	62.7	65.2	66.3	62.8	75.5	75.5	-	40.3	51.4	66.6	74.5	26.9	
大阪府	63.6	55.7	65.9	64.4	51.1	66.6	63.9	61.2	64.6	72.1	60.6	79.3	27.9	60.5	64.4	73.9	43.6	
兵庫県	49.6	40.6	56.2	52.9	33.5	59.7	57.4	45.9	65.1	58.5	56.2	62.7	32.4	52.0	61.3	65.0	45.5	
奈良県	32.1	32.7	25.7	44.7	27.6	16.4	45.3	44.5	54.6	58.8	58.8	-	28.4	49.9	27.9	59.2	52.0	
和歌山県	35.2	33.7	37.6	39.0	28.5	50.9	51.1	47.6	58.1	42.3	40.6	62.4	33.2	41.3	40.1	59.1	34.5	
鳥取県	41.3	30.1	49.5	42.2	26.5	55.2	50.8	50.8	50.9	55.9	58.9	51.2	33.1	54.8	49.0	57.0	30.4	
島根県	47.5	32.1	63.4	60.1	39.0	70.2	69.8	59.5	74.9	58.0	58.0	-	31.3	30.7	73.2	47.5	61.7	
岡山県	44.3	25.0	52.4	56.1	27.8	58.9	52.5	42.0	59.2	56.7	50.2	61.9	31.1	36.8	54.8	53.5	19.2	
広島県	53.8	38.4	58.1	59.1	35.0	64.9	60.4	48.4	64.7	70.7	66.8	71.9	34.8	47.5	62.2	63.6	14.3	
山口県	46.3	36.1	52.7	49.4	39.6	52.4	56.8	47.1	63.5	47.1	41.6	57.4	30.2	47.3	56.3	57.1	23.1	
徳島県	40.3	26.7	53.7	53.4	27.6	61.4	54.5	44.0	59.3	52.7	43.5	61.0	24.0	51.1	55.1	51.8	5.2	
香川県	45.3	34.0	52.7	46.8	23.2	56.6	51.6	51.9	51.4	52.4	51.8	52.9	29.2	51.1	56.8	51.3	12.1	
愛媛県	49.3	43.9	51.5	47.8	26.7	52.9	64.4	54.0	67.0	52.9	46.8	58.7	33.6	39.8	55.6	52.6	45.3	
高知県	40.5	26.7	50.5	48.7	35.6	53.2	49.9	38.0	62.7	69.9	45.7	86.9	22.1	30.6	50.1	78.1	9.2	
福岡県	53.7	38.6	56.8	57.4	44.9	59.0	61.5	45.2	65.1	61.7	46.1	67.3	23.8	48.8	56.6	69.1	34.7	
佐賀県	41.8	29.4	50.1	45.7	33.9	50.2	51.2	42.9	55.1	37.5	40.9	30.3	34.9	28.9	55.1	35.5	33.7	
長崎県	42.4	36.0	46.3	54.4	33.2	60.1	55.7	48.5	61.4	45.1	45.2	38.8	37.4	36.9	52.0	55.8	26.5	
熊本県	47.2	34.4	55.4	47.5	34.0	52.7	56.9	50.1	60.2	56.3	45.7	62.2	32.2	38.1	57.7	62.3	19.4	
大分県	42.6	35.5	50.2	47.9	34.5	53.0	49.7	43.9	58.1	54.1	52.7	61.3	30.5	47.3	54.5	51.3	21.4	
宮崎県	44.2	25.0	49.4	46.9	27.7	50.6	54.7	26.4	60.8	57.8	44.5	69.2	23.8	29.5	51.2	65.1	3.0	
鹿児島県	43.7	37.1	47.4	53.1	41.1	56.4	49.6	42.8	56.3	55.7	51.3	64.0	34.9	26.6	51.6	59.3	7.6	
沖縄県	49.2	46.9	55.7	51.5	44.9	56.3	52.6	50.5	59.8	55.0	54.8	65.0	30.9	50.1	55.9	53.7	19.0	
運輸局等(再掲) ²⁾																		
北海道運輸局	53.5	52.0	55.4	56.7	51.6	60.0	60.4	54.1	69.2	63.3	61.5	70.9	40.6	43.7	63.6	67.3	40.0	
東北運輸局	56.4	40.8	67.0	65.3	44.5	72.9	67.5	52.0	79.2	58.0	55.2	64.8	42.8	37.9	75.1	65.8	45.4	
関東運輸局	53.6	40.0	61.7	56.9	39.0	61.3	62.5	46.9	69.4	63.8	58.7	71.2	30.4	42.8	62.4	65.9	36.6	
北陸信越運輸局	36.5	25.0	52.6	45.5	27.6	57.6	51.6	44.1	63.0	42.6	35.6	62.3	25.3	25.3	56.5	58.5	18.7	
中部運輸局	41.1	29.8	50.3	48.4	33.2	53.6	50.5	43.0	57.2	51.8	44.9	63.0	27.1	32.5	52.9	61.4	33.1	
近畿運輸局	54.1	47.0	60.0	56.2	44.5	61.7	60.2	55.2	63.5	67.2	63.3	75.4	33.5	51.2	60.8	71.3	36.5	
中国運輸局	47.8	32.4	55.3	44.8	28.9	61.0	57.6	48.2	62.9	61.1	64.7	66.7	32.0	44.0	58.7	58.4	19.4	
四国運輸局	44.5	33.7	51.9	48.8	34.3	55.2	55.8	47.5	60.1	56.4	47.5	64.2	27.2	42.2	54.4	57.6	18.9	
九州運輸局	46.6	35.1	52.1	52.1	36.6	55.9	55.5	44.8	61.2	55.9	47.6	65.3	32.2	38.5	54.7	62.8	26.7	
沖縄総合事務局	49.2	46.9	55.7	51.5	44.9	56.3	52.6	50.5	59.8	55.0	54.8	65.0	30.9	50.1	55.9	53.7	19.0	

¹⁾ 宿泊目的割合不詳及び宿泊施設タイプ不詳及び既見宿泊所を含む。
²⁾ 長野県は北陸信越運輸局、福井県は中部運輸局に含まれる。
³⁾ 従業者数10人未満を含む。

第8表 年、月(12区分及び四半期)、施設所在地(47区分及び連輸局等)、従業員数(3区分)、宿泊目的割合(2区分)別客室稼働率並びに年、月(12区分及び四半期)、施設所在地(47区分及び連輸局等)、宿泊施設タイプ(5区分)別客室稼働率(続き)

施設所在地(47区分及び連輸局等)	従業員数(3区分)、宿泊目的割合(2区分)										宿泊施設タイプ(5区分)				
	客室稼働率(1、3)		10～29人		30～99人		100人以上		旅館	リゾートホテル	ビジネスホテル	シティホテル	会社・団体の宿泊所		
	1)	2)	1)	2)	1)	2)	1)	2)							
平成22年 7～9月 計	57.5	63.0	50.7	67.3	67.2	71.6	69.4	74.8	40.0	58.3	66.8	73.0	39.0		
北海道	66.2	65.5	66.0	74.9	73.4	79.1	77.8	84.5	50.6	57.3	75.3	82.9	41.6		
青森県	55.9	52.7	51.6	68.2	71.7	65.4	66.2	55.6	44.9	71.5	61.2	59.1	0.0		
岩手県	62.4	48.7	71.9	74.4	77.8	70.1	68.2	64.3	53.1	50.0	77.4	75.1	64.0		
宮城県	76.3	57.0	86.8	90.3	77.8	70.1	85.9	85.9	54.1	52.4	92.0	81.6	55.4		
秋田県	52.7	43.7	62.6	65.8	65.8	46.1	63.5	73.2	44.2	46.2	67.9	67.0	14.8		
山形県	49.9	39.4	41.6	60.7	67.8	64.2	57.6	69.6	38.0	43.6	68.0	66.1	45.0		
福島県	59.0	29.5	71.3	80.1	70.3	65.1	76.6	83.0	43.9	51.7	80.9	78.5	23.3		
茨城県	46.4	31.9	38.5	58.5	56.5	39.1	57.0	62.9	24.6	57.4	55.8	57.4	51.4		
栃木県	48.5	42.7	57.6	62.5	60.5	63.9	63.0	55.6	40.7	51.4	62.0	55.6	38.1		
群馬県	51.7	52.9	49.9	58.7	62.0	80.6	81.7	63.0	48.6	59.9	54.2	56.4	38.7		
埼玉県	56.4	42.4	60.5	63.4	63.6	62.4	73.5	60.2	43.7	34.2	61.8	62.5	44.1		
千葉県	59.6	59.6	59.6	62.0	64.5	73.7	74.4	74.5	31.7	74.5	62.0	66.1	36.7		
東京都	70.1	61.5	58.7	70.3	75.3	74.6	71.9	75.9	37.3	59.2	72.5	72.8	58.2		
神奈川県	66.3	62.9	69.5	71.3	72.8	80.2	81.1	78.9	50.6	69.4	72.0	79.0	41.9		
新潟県	46.8	32.9	46.2	70.6	62.8	54.2	44.0	73.0	33.4	38.5	66.9	67.6	44.9		
富山県	54.9	44.2	61.2	62.4	62.4	68.9	66.0	73.4	32.0	61.8	66.9	70.6	21.0		
石川県	56.0	50.3	60.8	65.7	63.5	60.9	59.9	67.6	47.0	53.0	61.9	66.5	51.0		
福井県	43.1	30.4	55.8	61.1	67.3	48.7	79.8	79.8	29.4	56.2	65.9	55.4	40.5		
山梨県	52.7	50.5	59.6	68.5	69.0	73.5	73.7	64.3	43.3	67.3	68.3	69.1	44.5		
長野県	46.2	39.7	47.5	70.6	62.4	71.6	70.0	81.4	36.8	55.9	67.8	76.5	37.2		
岐阜県	52.5	49.0	57.7	63.4	62.1	65.8	66.0	64.7	45.9	54.4	63.8	54.4	38.3		
静岡県	52.1	46.7	58.3	63.3	59.6	58.9	56.3	64.7	42.9	55.0	62.7	62.8	38.4		
愛知県	58.6	44.9	58.6	60.3	62.7	71.9	68.2	72.8	34.3	50.6	62.7	72.9	54.6		
三重県	44.4	39.4	50.0	59.7	62.0	55.9	56.7	48.8	29.6	45.5	58.3	46.3	29.6		
滋賀県	50.1	46.2	53.3	59.3	58.8	72.3	72.1	75.9	36.3	66.6	54.9	64.3	28.1		
京都府	64.8	60.0	70.7	74.9	69.9	83.0	81.9	81.9	39.2	60.6	74.8	81.9	41.9		
大阪府	72.6	65.2	74.8	74.8	75.6	76.6	76.6	82.0	37.8	78.5	74.7	81.1	41.9		
兵庫県	58.2	47.5	66.5	65.4	65.4	70.5	66.4	77.3	37.6	64.1	60.5	60.1	35.5		
奈良県	34.7	36.0	45.1	17.6	45.2	56.4	56.4	66.1	31.9	30.1	33.2	65.9	32.2		
和歌山県	48.8	47.9	50.4	68.4	61.8	57.5	56.8	69.5	46.8	59.5	53.8	66.1	39.7		
鳥取県	52.8	40.7	60.9	69.4	61.4	65.1	70.3	60.7	45.5	58.9	60.6	77.9	23.2		
島根県	55.1	40.5	68.6	66.3	73.5	65.0	65.0	65.0	35.8	42.2	80.2	62.1	63.2		
岡山県	50.1	33.2	57.9	65.8	59.6	59.6	65.4	65.4	30.1	61.1	60.5	60.1	23.1		
広島県	61.5	47.9	65.1	71.5	64.5	77.9	69.1	79.9	39.9	54.4	69.3	73.1	24.1		
山口県	51.5	45.8	55.0	53.5	62.7	55.9	56.0	66.0	25.6	61.8	58.4	59.8	13.9		
徳島県	48.7	25.5	60.6	64.8	57.6	63.9	68.8	69.9	38.5	46.0	64.3	62.1	9.8		
香川県	52.9	44.6	57.3	59.6	60.1	66.9	68.8	65.4	36.0	58.9	59.8	62.0	29.1		
愛媛県	53.0	48.3	55.3	58.9	71.2	56.5	50.0	62.9	39.0	43.6	58.1	60.6	61.4		
高知県	48.1	37.6	55.9	61.9	59.1	61.4	58.8	63.3	34.1	47.7	58.8	61.1	18.1		
福岡県	62.5	49.6	65.3	67.2	68.2	69.6	59.9	73.3	30.2	61.1	66.2	71.9	46.1		
佐賀県	48.4	38.2	54.8	55.1	44.6	44.1	45.5	40.7	41.0	41.3	59.8	46.3	34.3		
長崎県	48.0	42.5	51.5	67.6	64.0	55.1	55.7	35.2	36.7	48.0	58.2	65.6	51.0		
熊本県	52.9	44.8	39.1	58.1	61.6	66.8	63.2	72.5	39.1	51.7	62.2	71.5	47.2		
大分県	46.6	43.5	50.0	57.2	56.5	65.9	66.5	64.6	34.5	64.2	54.4	53.5	26.3		
宮崎県	53.5	40.4	57.0	59.8	41.2	67.5	59.4	74.5	39.1	42.8	58.4	72.0	33.6		
鹿児島県	50.2	51.2	49.8	62.5	61.3	68.3	69.0	67.2	38.4	48.1	68.5	68.5	33.6		
沖縄県	61.2	64.9	63.7	61.9	64.9	76.7	78.9	78.9	35.2	72.4	60.0	66.6	26.4		
運輸局等(再掲) ²⁾															
北海道運輸局	66.2	65.5	66.0	74.9	73.4	79.1	77.8	84.5	50.6	57.3	75.3	82.9	41.6		
東北運輸局	60.2	45.8	69.7	67.8	71.8	62.9	58.5	73.4	45.7	51.5	67.3	73.1	43.1		
関東運輸局	61.5	54.7	66.0	67.1	69.2	74.3	74.1	74.6	41.2	65.3	67.4	71.6	44.1		
北陸信越運輸局	48.5	39.4	62.1	68.7	64.3	62.8	58.8	74.1	36.3	51.9	66.1	69.4	37.8		
中部運輸局	51.7	43.8	58.2	61.4	62.8	66.7	58.8	69.4	37.5	51.7	62.3	66.9	40.1		
近畿運輸局	62.7	54.4	69.3	70.5	69.7	76.3	73.3	80.9	39.2	63.0	69.9	79.3	34.4		
中国運輸局	55.1	41.4	61.6	63.8	63.8	68.8	73.6	67.8	37.7	54.0	64.9	67.8	26.4		
四国運輸局	55.1	41.2	56.9	60.9	62.8	62.2	57.6	65.2	33.8	51.1	59.7	61.5	31.5		
九州運輸局	53.4	45.2	57.4	62.9	62.5	65.5	61.1	71.1	37.0	53.0	61.0	68.7	36.8		
沖縄総合事務局	61.2	64.9	63.7	61.9	64.9	76.7	78.9	78.9	35.2	72.4	60.0	66.6	26.4		

1) 宿泊目的割合不詳及び宿泊施設タイプ不詳及び離島宿所を含む。

2) 長野県は北陸信越運輸局、福井県は中部運輸局に含まれる。

3) 従業員数10人未満を含む。

第8表 年、月(12区分及び四半期)、施設所在地(47区分及び連輸局等)、従業員数(3区分)、宿泊目的割合(2区分)別客室稼働率並びに年、月(12区分及び四半期)、施設所在地(47区分及び連輸局等)、宿泊施設タイプ(5区分)別客室稼働率(続き)

施設所在地(47区分及び連輸局等)	従業員数(3区分)、宿泊目的割合(2区分)										宿泊施設タイプ(5区分)							
	10～29人			30～99人			100人以上				旅館	リゾートホテル	ビジネスホテル	シティホテル	会社・団体の宿泊所			
	客室稼働率 1)、3)	観光目的の 宿泊者が 50%以上 3)	観光目的の 宿泊者が 50%未満	1)	観光目的の 宿泊者が 50%以上	観光目的の 宿泊者が 50%未満	1)	観光目的の 宿泊者が 50%以上	観光目的の 宿泊者が 50%未満	100人以上 観光目的の 宿泊者が 50%以上						観光目的の 宿泊者が 50%未満		
平成22年 7月	53.3	44.2	60.4	59.0	45.4	63.9	62.6	54.3	65.9	66.2	62.2	72.1	35.4	50.9	63.4	69.0	34.9	
北海道	63.6	63.3	64.0	68.7	63.6	72.3	70.7	65.5	78.2	74.5	72.6	82.3	47.4	53.8	73.5	79.2	50.2	
青森県	53.6	46.7	55.8	64.9	46.9	68.4	67.1	66.6	66.1	60.6	63.0	53.4	50.3	47.0	60.5	55.3	0.0	
岩手県	59.0	43.3	69.8	71.8	44.0	78.8	70.9	60.1	81.1	43.4	38.5	66.8	44.3	64.0	73.9	73.8	53.0	
宮城県	76.1	55.2	87.3	86.1	64.2	88.9	76.9	52.9	94.5	72.0	64.2	92.2	50.8	50.8	92.0	78.9	55.8	
秋田県	49.1	37.3	61.9	57.2	42.2	62.6	62.2	51.2	75.2	64.8	47.1	74.5	44.2	44.2	66.1	66.4	17.4	
山形県	45.8	36.3	55.5	47.3	37.4	56.1	65.0	53.8	71.8	60.8	53.0	67.3	34.3	40.5	62.7	63.3	49.0	
福島県	62.1	42.6	74.4	72.6	48.6	82.1	69.9	52.2	85.3	69.1	65.3	79.9	48.6	51.6	84.0	78.3	23.8	
茨城県	44.0	25.9	48.8	54.3	42.7	55.8	51.8	36.6	49.9	49.9	35.0	55.0	23.5	49.1	52.3	55.6	51.4	
栃木県	43.2	36.7	53.4	53.4	45.9	59.7	54.6	50.1	61.7	53.4	54.1	57.2	44.3	44.3	57.2	54.1	32.3	
群馬県	45.8	45.5	46.2	49.9	42.2	55.0	55.6	57.9	51.7	70.5	71.3	57.5	42.5	52.5	49.0	54.1	34.8	
埼玉県	52.2	36.8	56.6	57.8	44.6	58.8	59.6	39.8	64.8	55.9	66.4	53.9	39.0	28.6	58.1	56.1	31.0	
千葉県	53.7	52.1	56.1	56.1	48.2	58.7	60.2	56.3	64.9	65.0	63.2	71.1	25.9	62.8	58.8	30.3	30.3	
東京都	67.0	55.5	69.7	68.4	54.8	67.4	72.9	58.6	74.1	71.5	65.9	74.1	30.7	49.0	69.9	69.4	56.1	
神奈川県	61.9	57.1	66.4	62.3	48.5	67.5	68.4	58.2	74.8	74.7	74.7	74.7	43.7	61.1	68.3	74.8	38.2	
新潟県	42.1	27.2	59.2	57.9	37.2	66.0	58.3	49.7	65.9	44.9	33.6	68.7	29.4	28.6	63.4	63.1	36.6	
富山県	47.5	38.0	53.3	49.1	35.5	54.8	52.9	54.1	60.1	60.1	32.3	65.1	36.7	55.4	57.3	62.9	21.7	
石川県	47.7	41.1	53.1	53.9	42.6	56.7	54.3	45.0	63.0	50.6	50.3	53.0	38.0	39.9	57.3	57.7	44.4	
福井県	38.4	27.6	49.3	48.7	37.5	55.5	60.3	48.2	67.9	46.0	42.2	75.8	27.1	49.1	57.6	49.8	46.8	
山梨県	45.1	31.9	54.0	57.3	51.1	64.1	61.7	56.3	73.8	64.4	64.3	69.3	37.0	55.9	64.0	62.8	31.6	
長野県	40.1	33.3	57.6	51.4	40.6	65.9	58.4	54.3	69.5	63.9	61.3	76.8	30.6	47.7	62.6	71.9	29.3	
岐阜県	47.0	42.2	54.2	51.2	40.9	59.9	56.2	55.8	57.1	60.5	60.3	62.3	40.2	42.4	59.0	50.2	36.7	
静岡県	46.1	38.6	54.5	54.6	42.8	59.4	52.3	50.0	56.3	53.3	48.0	64.9	34.7	46.3	59.0	62.2	33.4	
愛知県	54.8	40.9	58.3	55.3	47.4	56.5	62.7	45.9	68.8	68.1	62.7	69.3	29.7	45.7	58.4	70.0	49.4	
三重県	39.5	33.8	46.1	48.3	34.1	53.5	56.6	54.1	59.1	46.9	47.4	42.2	26.2	37.3	54.1	41.3	23.2	
滋賀県	43.9	41.0	46.3	50.4	43.5	52.0	53.2	45.6	56.4	66.5	66.5	66.3	30.9	62.0	47.5	59.1	23.8	
京都府	60.4	57.3	67.1	59.3	47.6	71.2	64.9	61.2	77.3	77.3	77.3	77.3	35.0	66.0	70.5	76.6	37.8	
大阪府	69.3	60.4	71.9	70.0	62.4	71.2	72.2	67.2	73.6	76.5	70.4	78.9	34.7	59.5	71.1	77.9	35.9	
兵庫県	54.0	42.8	62.8	55.6	36.6	66.5	61.7	54.5	66.5	65.6	59.6	74.6	32.8	58.2	66.0	72.6	36.3	
奈良県	29.3	31.1	17.2	38.6	41.2	15.6	36.9	35.3	55.3	44.3	44.3	44.3	28.2	26.0	27.3	25.5	26.5	
和歌山県	43.3	43.1	43.6	48.8	39.3	59.9	55.8	54.2	59.1	53.1	52.5	65.4	42.7	53.8	45.9	61.1	35.2	
鳥取県	47.2	36.3	54.6	47.1	31.8	59.8	53.2	53.2	61.1	57.8	61.1	54.6	42.7	49.9	54.5	61.7	21.7	
島根県	50.6	35.9	64.6	61.1	42.7	70.6	66.8	49.9	75.7	55.4	55.4	55.4	32.2	40.4	74.6	47.5	67.1	
岡山県	44.0	27.3	51.8	56.7	27.2	59.6	52.8	42.9	60.2	50.3	59.2	59.3	25.1	43.7	54.2	52.7	25.1	
広島県	57.5	41.7	61.5	63.4	40.3	68.1	60.7	47.7	65.7	73.2	59.2	76.3	34.6	46.6	66.0	67.7	24.5	
山口県	45.8	39.8	49.5	47.3	42.5	48.6	54.5	49.4	59.1	49.4	50.3	47.3	32.5	52.7	53.0	52.5	15.6	
徳島県	44.4	22.3	56.0	52.3	24.7	61.9	52.0	43.8	55.5	65.9	65.9	65.9	20.6	29.6	60.6	58.1	5.5	
香川県	47.8	35.8	54.1	53.6	31.0	60.1	55.0	46.6	59.6	58.6	57.2	59.8	28.6	49.0	56.7	56.3	25.6	
愛媛県	51.1	45.1	54.0	54.0	31.8	57.7	68.6	58.5	71.9	52.8	42.1	63.2	33.3	37.8	57.2	59.8	62.8	
高知県	41.4	30.1	49.7	52.1	40.1	55.7	52.7	41.6	62.5	51.0	46.2	54.4	29.3	40.4	51.7	54.8	11.0	
福岡県	60.7	46.0	64.0	63.5	50.6	65.2	66.0	49.4	69.9	66.5	53.7	71.4	27.7	55.0	65.3	69.2	45.4	
佐賀県	45.7	33.9	53.4	49.3	41.0	52.6	53.4	40.1	59.1	39.6	40.8	36.6	36.9	35.8	58.8	43.9	34.2	
長崎県	43.2	37.0	47.2	57.7	41.3	62.1	57.7	49.8	63.4	43.5	43.9	31.8	31.6	39.9	53.9	55.7	42.6	
熊本県	47.0	37.2	54.6	49.3	38.0	56.9	56.9	50.1	60.7	55.5	47.7	67.8	33.5	42.7	57.4	66.7	54.8	
大分県	41.4	36.4	46.7	49.4	34.3	55.6	49.7	46.1	54.4	55.6	47.7	64.9	28.3	51.9	52.3	48.1	20.8	
宮崎県	50.6	35.3	55.2	55.1	35.7	56.9	56.9	34.5	61.2	61.2	49.7	71.2	33.5	33.2	57.0	67.5	28.7	
鹿児島県	47.2	45.2	48.3	57.2	49.0	59.6	56.3	52.5	59.5	61.7	61.1	62.6	32.9	43.4	53.7	63.8	24.8	
沖縄県	58.0	61.3	49.1	59.8	59.3	60.0	59.7	60.4	55.8	71.2	71.1	76.3	33.4	67.2	58.7	60.9	14.7	
運輸局等(再掲) ²⁾																		
北海道運輸局	63.6	63.3	64.0	68.7	63.6	72.3	70.7	65.5	78.2	74.5	72.6	82.3	47.4	53.8	73.5	79.2	50.2	
東北運輸局	59.0	43.2	69.5	68.8	45.5	76.2	69.5	55.1	80.4	61.8	55.9	75.4	44.5	48.7	75.6	71.0	45.6	
関東運輸局	57.1	48.1	63.0	60.6	47.9	63.8	65.0	54.5	70.3	69.1	66.0	72.2	35.6	55.9	64.1	38.9	38.9	
北陸信越運輸局	42.3	32.9	56.7	53.3	39.7	62.7	56.7	51.2	64.9	53.6	48.6	67.8	30.6	30.6	62.9	60.2	30.2	
中部運輸局	46.6	37.4	54.2	53.1	41.4	57.2	57.0	50.7	63.0	57.6	51.0	66.9	32.1	43.5	58.0	64.1	35.2	
近畿運輸局	58.5	49.6	65.6	60.0	46.2	66.3	65.4	58.1	70.2	71.5	67.3	77.8	34.8	57.0	65.5	75.2	32.5	
中国運輸局	50.0	36.0	56.7	57.1	38.1	61.9	57.9	48.5	64.0	62.4	52.9	68.9	33.0	46.2	60.0	60.6	27.0	
四国運輸局	46.6	35.3	53.4	52.8	33.2	58.3	58.1	47.4	63.4	47.5	47.5	61.2	28.1	42.9	56.2	57.4	25.6	
九州運輸局	49.7	39.2	54.9	56.5	41.8	60.2	58.3	48.3	63.4	58.7	51.1	68.4	31.8	45.3	58.7	64.2	33.5	
沖縄総合事務局	58.0	61.3	49.1	59.8	59.3	60.0	59.7	60.4	55.8	71.2	71.1	76.3	33.4	67.2	58.7	60.9	14.7	

1) 宿泊目的割合不詳及び宿泊施設タイプ不詳及び簡易宿所を含む。
2) 長野県は北陸信越運輸局、福井県は中部運輸局に含まれる。
3) 従業員数10人未満を含む。

第8表 年、月(12区分及び四半期)、施設所在地(47区分及び連輸局等)、従業者数(3区分)、宿泊目的割合(2区分)別客室稼働率
並びに年、月(12区分及び四半期)、施設所在地(47区分及び連輸局等)、宿泊施設タイプ(5区分)別客室稼働率(続き)

施設所在地(47区分 及び連輸局等)	従業者数(3区分)、宿泊目的割合(2区分)										宿泊施設タイプ(5区分)				
	客室稼働率 (1)、(3)	10～29人			30～99人			100人以上			旅館	リゾート ホテル	ビジネス ホテル	シティ ホテル	会社・団体の 宿泊所
		1)	観光目的の 宿泊者が 50%以上	観光目的の 宿泊者が 50%未満	1)	観光目的の 宿泊者が 50%以上	観光目的の 宿泊者が 50%未満	1)	観光目的の 宿泊者が 50%以上	観光目的の 宿泊者が 50%未満					
平成23年 8月	63.2	59.5	61.7	69.8	73.2	71.3	74.6	77.8	78.6	76.8	48.5	71.1	69.5	76.0	49.0
北海道	68.9	71.0	68.7	73.2	75.2	72.2	79.5	83.7	88.2	86.1	53.7	66.2	76.2	84.7	46.4
青森県	60.6	59.6	59.1	72.5	78.9	81.1	77.5	71.5	75.8	59.0	50.2	79.3	65.2	64.8	0.0
岩手県	69.3	59.9	75.7	82.7	81.6	75.9	86.9	62.2	61.3	66.6	61.3	63.3	80.8	78.4	70.1
宮城県	77.7	61.0	86.9	91.0	80.4	86.3	78.8	70.1	64.3	86.3	58.6	57.0	91.7	83.3	59.0
秋田県	59.9	52.6	67.9	70.0	72.0	66.3	76.8	71.9	57.4	80.0	52.7	52.1	73.6	73.3	21.9
山形県	56.8	46.8	66.7	59.9	74.5	62.5	81.7	68.9	63.1	73.7	45.4	57.2	74.7	70.1	51.5
福島県	60.0	43.8	70.7	78.8	73.4	82.7	82.7	62.0	62.0	75.7	45.6	58.3	80.3	77.5	27.7
茨城県	51.1	36.9	55.1	60.9	63.8	57.2	66.5	56.4	43.4	60.8	32.4	63.4	59.3	60.6	57.6
栃木県	56.9	53.9	61.5	65.2	69.8	72.0	72.0	72.0	78.4	54.0	50.7	64.5	66.5	55.8	50.2
群馬県	60.5	65.0	64.3	67.6	71.3	78.1	59.7	95.0	96.9	64.9	58.1	75.0	58.6	57.2	54.1
埼玉県	59.6	51.6	62.0	65.6	67.3	64.6	68.0	68.0	68.0	65.0	50.6	86.2	62.9	67.5	71.6
千葉県	66.1	69.7	61.3	61.7	70.8	70.5	71.1	81.9	83.0	78.4	40.5	86.2	83.3	71.8	47.1
東京都	70.0	65.5	71.2	70.0	74.1	69.3	74.5	73.9	73.3	74.2	49.4	70.8	71.9	71.9	56.2
神奈川県	71.9	72.7	71.1	72.7	77.9	75.9	79.2	87.7	91.2	82.5	59.0	83.4	74.0	83.9	53.3
新潟県	54.6	44.7	66.2	70.7	75.8	71.8	74.6	64.2	58.0	77.3	42.5	53.7	70.5	71.7	54.9
富山県	60.2	52.6	64.3	64.3	69.8	70.6	64.2	73.0	60.9	75.2	38.7	72.7	71.2	72.0	24.5
石川県	61.6	60.6	62.5	66.1	71.3	69.6	72.8	67.7	66.7	74.2	58.5	67.0	64.2	68.0	64.3
福井県	52.3	42.5	62.2	62.2	65.0	75.7	80.9	70.5	68.8	83.6	40.5	76.8	71.5	64.5	54.4
山梨県	68.2	69.4	67.6	73.8	81.5	82.3	82.3	83.2	85.4	74.5	58.3	87.1	74.6	81.2	61.1
長野県	38.8	54.4	70.4	78.7	80.8	85.6	86.8	86.8	86.5	88.5	50.3	74.8	75.7	88.1	51.9
岐阜県	60.5	60.5	60.5	64.1	71.4	77.1	61.1	74.2	72.3	72.3	56.0	63.4	70.5	61.8	46.6
静岡県	62.9	62.7	63.2	66.9	73.0	75.8	68.1	75.2	75.2	65.8	57.7	73.2	67.1	64.9	52.0
愛知県	61.5	55.3	63.1	60.6	70.7	65.4	72.6	75.4	80.8	74.2	44.7	65.7	63.0	74.1	63.2
三重県	54.3	54.1	54.5	65.4	73.3	78.4	68.2	76.4	78.5	58.3	38.0	64.5	63.7	52.6	48.9
滋賀県	59.1	57.2	60.6	67.5	67.3	67.1	67.3	80.9	80.7	84.6	45.9	76.6	62.5	72.0	37.2
京都府	69.7	67.4	74.7	79.4	74.7	78.5	78.5	88.3	88.3	—	46.1	69.9	78.5	86.8	50.7
大阪府	77.9	71.5	79.8	79.4	82.0	79.1	82.8	86.7	84.6	84.6	44.3	88.1	80.8	86.6	54.6
兵庫県	65.8	57.6	72.3	66.9	73.0	69.1	75.7	81.2	79.2	84.3	47.0	78.2	75.8	83.4	43.4
奈良県	41.5	43.9	24.7	54.6	55.4	54.9	60.8	66.1	66.1	—	38.4	37.3	38.6	76.0	43.6
和歌山県	64.6	66.5	60.9	71.3	77.8	78.3	76.9	77.9	77.4	86.2	62.0	84.8	66.2	72.2	56.0
鳥取県	60.9	50.2	68.2	70.9	70.2	68.7	72.3	73.5	80.3	66.9	55.7	67.4	66.3	104.3	31.5
島根県	62.0	49.6	73.5	82.3	81.3	68.7	87.9	73.1	73.1	—	42.8	52.1	85.9	66.4	70.8
岡山県	54.5	43.7	59.5	64.8	66.4	64.3	67.7	64.1	62.8	65.0	46.8	64.6	62.2	62.2	25.8
広島県	65.7	57.0	67.9	73.9	69.9	64.5	72.0	81.6	77.3	82.6	37.8	61.6	72.0	76.7	27.2
山口県	55.5	52.6	57.2	54.8	67.0	66.3	66.3	64.4	66.2	59.8	45.6	69.9	60.1	62.8	12.8
徳島県	54.7	33.6	66.8	69.1	66.2	67.5	65.6	73.6	—	73.6	32.3	62.8	69.3	66.8	9.9
香川県	62.4	60.6	63.3	64.7	66.0	72.5	68.9	78.1	83.7	73.9	48.4	78.1	65.9	70.9	39.2
愛媛県	55.5	54.9	57.2	54.9	73.9	69.5	62.5	59.5	59.5	65.3	44.2	55.3	57.3	62.3	68.3
高知県	38.3	52.1	62.9	70.3	70.3	67.6	72.7	72.3	74.5	70.7	43.8	66.6	68.0	70.3	18.1
福岡県	63.6	56.2	65.2	66.6	69.5	60.6	71.6	71.8	73.1	73.1	35.8	68.2	65.6	73.1	53.8
佐賀県	53.7	45.7	58.8	59.7	62.4	53.6	66.2	52.2	53.9	47.7	47.3	50.3	63.6	53.0	33.7
長崎県	54.9	52.3	69.9	73.3	70.7	64.8	75.0	71.1	72.1	40.0	40.5	62.1	65.2	74.9	65.7
熊本県	57.8	54.0	60.8	60.2	64.5	65.4	64.1	78.6	82.0	73.2	45.0	64.7	63.6	73.3	63.2
大分県	52.8	53.8	51.6	56.9	64.1	67.3	59.9	80.6	82.2	66.1	42.4	77.2	61.3	59.3	35.7
宮崎県	57.7	49.0	60.0	62.7	63.2	50.8	66.0	63.2	63.2	77.9	47.2	48.5	61.3	75.9	61.0
鹿児島県	52.7	58.8	49.7	63.8	66.7	70.9	63.2	73.9	76.8	69.5	42.8	57.3	56.9	73.8	54.6
沖縄県	63.8	68.1	52.0	61.7	69.5	71.8	57.4	81.2	81.2	86.6	34.3	77.0	60.3	71.2	26.5
運輸局等(再掲) ²⁾															
北海道運輸局	68.9	71.0	66.7	73.2	69.9	72.2	79.5	83.7	83.2	86.1	53.7	66.2	76.2	84.7	46.4
東北運輸局	64.3	52.7	72.0	64.3	54.5	67.1	84.2	67.8	64.4	75.9	51.2	78.6	76.2	47.5	
関東運輸局	66.1	65.0	66.9	67.6	66.6	73.3	72.7	78.0	81.7	74.9	51.4	79.0	68.7	54.1	
北陸信越運輸局	58.2	52.6	66.7	69.5	62.8	74.1	73.9	76.2	71.3	78.6	47.6	69.1	71.1	73.0	51.6
中部運輸局	59.9	57.8	61.6	67.8	61.7	74.7	70.7	74.1	76.2	71.2	49.1	69.3	65.1	69.3	53.5
近畿運輸局	69.6	63.1	74.8	71.6	62.2	72.9	79.5	84.5	83.0	86.8	48.3	76.3	75.9	85.2	43.5
中国運輸局	60.2	50.3	64.8	66.9	55.4	69.8	70.1	71.4	70.4	76.3	48.3	63.8	61.9	30.1	
四国運輸局	57.8	53.6	61.0	65.6	56.1	60.6	70.6	70.3	70.1	70.4	42.0	64.1	67.4	67.4	32.2
九州運輸局	67.2	63.3	55.1	64.1	66.7	64.6	73.0	73.8	71.9	73.8	45.4	64.4	62.5	45.4	
沖縄総合事務局	63.8	68.1	52.0	63.6	66.7	71.8	57.4	81.2	81.2	86.6	34.3	77.0	60.3	71.2	26.5

1) 宿泊目的割合不詳及び宿泊施設タイプ不詳及び既見宿泊所を含む。

2) 長野県は北陸信越運輸局、福井県は中部運輸局に含まれる。

3) 従業者数10人未満を含む。

第8表 年、月(12区分及び四半期)、施設所在地(47区分及び連輸局等)、従業者数(3区分)、宿泊目的割合(2区分)別客室稼働率
並びに年、月(12区分及び四半期)、施設所在地(47区分及び連輸局等)、宿泊施設タイプ(5区分)別客室稼働率(続き)

施設所在地(47区分 及び連輸局等)	従業者数(3区分)、宿泊目的割合(2区分)										宿泊施設タイプ(5区分)									
	客室稼働率 (1)、(3)		10～29人		30～99人		100人以上		旅館	リゾート ホテル	ビジネス ホテル	シティ ホテル	会社・団体の 宿泊所							
	観光目的の 宿泊者が 50%以上(3)	観光目的の 宿泊者が 50%未満	観光目的の 宿泊者が 50%以上	観光目的の 宿泊者が 50%未満	観光目的の 宿泊者が 50%以上	観光目的の 宿泊者が 50%未満	観光目的の 宿泊者が 50%以上	観光目的の 宿泊者が 50%未満												
平成23年9月	55.9	45.2	64.0	62.2	44.8	68.3	65.6	74.5	70.5	72.5	70.8	67.4	75.7	35.7	52.4	67.5	67.2	73.9	84.9	32.5
北海道	65.9	65.1	66.7	72.0	64.7	76.9	74.5	70.5	72.9	80.3	79.1	67.4	85.3	50.6	51.9	76.2	76.2	84.9	84.9	29.1
青森県	53.3	51.9	53.4	61.1	48.7	63.5	69.1	72.9	66.3	66.3	64.2	67.4	77.6	43.7	67.7	57.8	57.8	57.0	57.0	0.0
岩手県	58.8	42.8	70.1	70.6	43.2	77.5	70.6	60.7	73.9	79.9	42.1	38.5	59.4	47.5	42.4	77.5	73.2	73.2	69.2	69.2
宮城県	75.0	54.7	86.3	86.3	53.5	91.2	76.2	63.0	92.7	68.3	64.8	64.8	79.1	49.4	49.4	92.3	92.3	82.6	82.6	51.3
秋田県	49.0	41.0	57.7	52.8	40.5	57.2	63.0	56.1	71.2	53.6	53.6	64.7	61.3	41.3	42.3	63.9	61.3	61.3	61.3	6.3
山形県	47.0	34.8	58.9	47.7	35.2	58.9	63.6	49.4	72.3	62.8	62.8	56.8	67.8	34.3	32.8	66.4	66.4	65.0	65.0	34.1
福島県	54.8	32.0	69.0	66.2	31.8	79.5	67.5	50.5	81.2	61.0	61.0	58.4	74.1	37.3	44.9	78.4	78.4	79.7	79.7	24.4
茨城県	44.2	20.2	53.8	20.2	37.1	57.9	54.1	37.1	60.6	55.2	55.2	56.1	56.1	17.5	41.6	55.9	55.9	56.1	56.1	45.0
栃木県	45.4	37.4	57.8	54.5	45.1	62.6	57.1	49.0	70.0	58.1	58.1	59.1	55.6	36.0	45.2	62.4	62.4	56.8	56.8	30.8
群馬県	48.7	41.1	59.0	51.9	41.1	59.0	59.1	59.4	58.4	76.2	76.2	76.8	66.8	44.9	51.9	64.5	64.5	57.9	57.9	23.1
埼玉県	57.4	38.3	63.1	64.3	43.9	65.8	63.9	40.2	70.1	63.2	63.2	70.9	73.7	40.9	27.2	64.5	64.5	63.8	63.8	29.3
千葉県	59.1	57.0	62.0	61.4	49.1	65.6	62.5	57.1	68.9	74.3	74.3	74.5	73.7	28.6	74.3	63.9	63.9	64.5	64.5	32.3
東京都	73.2	63.5	75.5	72.4	58.4	73.6	79.0	63.5	80.3	78.7	78.7	76.8	79.6	31.7	57.9	75.9	75.9	77.2	77.2	62.5
神奈川県	65.2	58.7	71.0	67.1	49.4	73.7	72.2	62.3	82.3	78.2	78.2	77.2	79.6	49.2	63.4	73.7	73.7	78.3	78.3	33.7
新潟県	43.3	25.9	61.9	60.0	34.5	69.9	58.3	45.4	69.7	53.1	53.1	37.8	73.0	27.9	31.1	66.7	66.7	67.9	67.9	43.2
富山県	56.9	41.7	66.9	60.5	36.9	68.6	64.5	61.0	72.5	64.4	64.4	38.0	80.1	30.2	57.1	72.4	72.4	77.2	77.2	16.6
石川県	58.9	49.2	66.2	67.6	46.9	72.8	65.2	54.3	75.4	75.7	75.7	75.7	75.7	44.5	52.0	67.5	67.5	73.9	73.9	44.0
福井県	38.4	20.6	56.0	50.1	32.2	60.7	62.5	44.5	73.9	39.8	39.8	34.7	79.9	20.3	42.3	68.9	68.9	51.9	51.9	19.7
山梨県	44.5	39.8	57.2	57.3	48.0	67.5	63.6	57.2	77.7	70.8	70.8	71.3	48.7	34.6	58.7	66.2	66.2	63.0	63.0	39.5
長野県	39.0	30.6	60.4	49.4	35.2	67.3	59.4	49.4	75.5	63.9	63.9	61.5	83.4	28.4	44.4	64.8	64.8	72.4	72.4	30.0
岐阜県	49.9	43.9	58.3	53.9	43.0	62.8	58.5	57.7	74.8	62.6	62.6	63.1	58.0	41.4	45.8	64.1	64.1	51.1	51.1	31.4
静岡県	47.2	47.2	57.2	57.4	41.8	63.6	53.4	51.6	56.6	50.8	50.8	45.2	61.2	35.9	45.0	62.1	62.1	61.2	61.2	29.3
愛知県	59.6	38.1	65.2	61.0	43.1	66.6	60.1	44.1	74.6	72.3	72.3	60.7	74.9	28.1	40.0	66.7	66.7	74.8	74.8	51.1
三重県	39.1	30.0	49.3	53.0	33.4	60.1	55.8	52.1	59.6	44.0	44.0	43.8	45.8	24.3	34.3	57.0	57.0	44.8	44.8	16.3
滋賀県	47.2	40.1	52.9	55.4	41.9	58.3	55.8	43.8	61.1	69.3	69.3	68.9	76.7	31.6	60.9	54.8	54.8	61.8	61.8	23.1
京都府	64.1	61.2	70.3	65.0	54.1	75.0	70.2	67.5	74.8	83.4	83.4	83.4	83.4	38.5	55.8	75.2	75.2	82.5	82.5	37.2
大阪府	70.7	63.6	72.7	71.4	60.7	73.3	72.6	68.5	73.8	78.2	78.2	74.9	79.5	32.0	77.8	72.2	72.2	78.6	78.6	41.3
兵庫県	54.4	41.4	64.1	55.8	33.9	63.6	61.4	52.6	67.4	64.6	64.6	59.0	72.8	32.0	55.7	68.8	68.8	72.3	72.3	26.3
奈良県	33.1	32.5	36.6	41.9	45.1	13.1	43.4	40.9	71.2	59.0	59.0	59.0	59.0	27.0	33.6	33.6	33.6	69.5	69.5	26.3
和歌山県	37.9	33.6	46.5	48.6	32.2	67.3	51.3	46.5	61.4	40.8	40.8	40.0	56.3	35.3	39.1	49.2	49.2	64.8	64.8	27.5
鳥取県	50.2	35.2	59.7	50.5	31.8	64.5	57.5	54.0	62.3	64.9	64.9	60.5	60.5	38.0	59.3	61.2	61.2	67.2	67.2	16.0
島根県	52.4	35.7	67.6	64.3	42.0	64.5	53.7	53.7	62.3	66.6	66.6	66.6	66.6	32.3	53.3	80.2	80.2	56.7	56.7	51.3
岡山県	52.0	28.3	62.6	68.4	30.0	71.6	59.9	46.0	70.4	74.8	74.8	74.8	74.8	27.7	49.5	65.2	65.2	65.5	65.5	30.4
広島県	61.2	44.9	65.8	67.5	43.1	72.4	62.7	48.6	68.2	78.9	78.9	70.8	80.8	38.4	62.8	62.8	62.8	75.0	75.0	20.5
山口県	53.4	44.9	58.4	55.0	47.0	57.2	66.5	65.0	67.7	53.7	53.7	50.8	61.0	24.0	45.5	62.1	62.1	64.1	64.1	13.4
徳島県	46.9	20.7	59.4	53.0	24.7	63.5	54.4	40.1	60.1	70.4	70.4	70.4	70.4	37.6	45.5	62.9	62.9	61.3	61.3	39.2
香川県	48.3	37.2	54.3	48.1	27.0	54.2	55.0	44.3	60.7	63.8	63.8	65.3	62.4	30.8	49.1	56.7	56.7	58.6	58.6	22.2
愛媛県	52.2	42.2	56.9	54.2	34.2	58.6	71.0	63.2	73.6	54.2	54.2	48.3	60.0	39.5	37.6	59.9	59.9	59.8	59.8	52.9
高知県	44.5	30.2	55.1	55.8	42.5	59.8	54.0	42.3	64.2	61.0	61.0	55.6	64.8	29.0	35.6	56.7	56.7	58.2	58.2	30.4
福岡県	63.1	46.4	66.8	68.0	52.7	70.0	69.1	49.8	73.6	70.5	70.5	57.8	75.3	26.9	60.1	67.9	67.9	73.4	73.4	38.9
佐賀県	45.5	34.7	52.1	49.5	40.7	53.0	54.1	46.3	57.4	40.6	40.6	41.8	37.5	37.7	37.7	56.8	56.8	41.8	41.8	35.5
長崎県	45.9	37.9	50.7	61.3	38.1	67.5	63.6	55.7	69.2	49.9	49.9	50.4	33.6	38.1	41.5	55.5	55.5	66.0	66.0	44.5
熊本県	53.8	43.2	61.9	53.4	45.6	60.0	56.2	36.2	67.6	66.3	66.3	59.8	76.6	38.7	47.5	56.2	56.2	74.6	74.6	28.8
大分県	45.7	40.1	51.8	53.4	38.6	59.4	55.9	51.6	61.4	60.9	60.9	60.7	62.6	32.9	57.5	66.2	66.2	53.2	53.2	22.3
宮崎県	52.3	39.0	55.9	52.3	35.5	57.9	65.5	57.9	65.5	70.3	70.3	65.4	74.4	36.8	46.7	57.0	57.0	72.6	72.6	18.3
鹿児島県	50.9	49.8	51.4	61.3	50.7	64.2	60.8	57.6	63.5	69.1	69.1	69.6	69.6	39.5	43.4	57.5	57.5	67.8	67.8	20.8
沖縄県	61.8	65.2	52.1	64.4	65.0	64.0	65.6	67.3	56.6	77.7	77.7	73.7	73.7	38.2	73.1	61.1	61.1	67.7	67.7	38.3
運輸局等(再掲) ²⁾																				
北海道運輸局	65.9	65.1	66.7	72.0	64.7	76.9	74.5	70.5	80.3	79.1	79.1	77.6	85.3	50.6	51.9	76.2	76.2	84.9	84.9	29.1
東北運輸局	57.1	41.4	67.5	66.2	39.0	74.9	68.9	55.9	78.8	59.1	59.1	55.0	68.6	41.2	46.7	74.6	74.6	72.0	72.0	36.2
関東運輸局	61.3	50.7	68.1	64.9	46.9	69.4	69.2	55.9	75.9	74.7	74.7	77.2	76.2	36.2	45.7	60.8	60.8	74.3	74.3	38.5
北陸信越運輸局	44.6	32.2	62.9	56.4	36.2	69.4	61.2	62.9	73.3	61.4	61.4	55.5	76.0	30.0	42.6	60.0	60.0	72.3	72.3	31.1
中部運輸局	48.5	35.7	58.9	57.0	40.0	62.9	58.7	50.9	66.3	57.6	57.6	48.7	70.1	30.9	41.9	63.5	63.5	67.2	67.2	31.5
近畿運輸局	60.0	50.2	67.5	62.4	47.6	69.2	66.6	59.3	71.3	72.9	72.9	69.5	77.9	34.0	55.3	68.3	68.3	77.5	77.5	26.9
中国運輸局	55.1	37.7	63.2	63.7	40.1	69.2	63.4</													

第8表 年、月(12区分及び四半期)、施設所在地(47区分及び連輸局等)、従業者数(3区分)、宿泊目的割合(2区分)別客室稼働率並びに年、月(12区分及び四半期)、施設所在地(47区分及び連輸局等)、宿泊施設タイプ(5区分)別客室稼働率(続き)

施設所在地(47区分及び連輸局等)	従業者数(3区分)、宿泊目的割合(2区分)										宿泊施設タイプ(5区分)							
	客室稼働率 D、3)	10～29人			30～99人			100人以上			旅館	リゾート ホテル	ビジネス ホテル	シティ ホテル	会社・団体の 宿泊所			
		1)	観光目的の 宿泊者が 50%以上	観光目的の 宿泊者が 50%未満	1)	観光目的の 宿泊者が 50%以上	観光目的の 宿泊者が 50%未満	1)	観光目的の 宿泊者が 50%以上	観光目的の 宿泊者が 50%未満								
平成22年10～12月計	55.1	44.0	63.2	60.6	43.8	65.5	64.9	55.7	71.5	69.2	64.4	76.2	36.9	48.8	66.2	73.3	30.8	
北海道	51.6	48.5	55.1	58.1	44.2	58.7	56.6	51.4	64.0	60.4	57.8	72.0	39.8	35.5	60.8	63.8	20.2	
青森県	49.7	39.0	47.2	56.3	42.9	57.6	56.3	55.1	56.8	60.1	43.7	44.4	37.9	42.3	50.4	46.1	0.0	
岩手県	52.8	40.7	62.1	68.5	42.7	68.5	66.4	57.4	73.3	41.1	39.1	51.9	44.5	38.1	67.3	65.4	48.8	
宮城県	70.6	56.9	78.4	76.8	58.7	80.5	74.3	50.0	85.8	70.6	70.6	70.9	53.0	58.5	84.4	70.4	38.7	
秋田県	47.9	40.2	54.0	51.6	39.9	55.4	56.4	46.0	66.3	56.5	35.8	64.6	39.8	44.6	57.7	58.8	8.7	
山形県	47.1	38.3	54.6	46.7	35.9	55.0	60.2	54.0	63.7	63.5	66.8	61.1	38.2	27.0	59.9	64.0	46.0	
福島県	52.1	33.6	63.6	62.4	31.5	77.4	60.6	46.2	71.5	63.5	60.1	71.9	39.0	37.0	73.4	76.7	38.9	
茨城県	48.0	31.4	52.2	54.5	32.0	57.4	60.4	41.9	60.2	54.4	54.4	62.7	32.6	53.4	62.0	62.0	43.0	
栃木県	44.2	36.3	59.0	54.0	41.8	64.4	61.1	53.2	72.9	62.6	66.1	66.7	38.3	44.9	62.2	65.7	32.8	
群馬県	46.5	42.3	52.2	57.8	47.4	63.4	57.9	56.2	60.8	56.5	56.2	61.5	42.9	44.5	56.3	57.1	20.5	
埼玉県	60.4	39.1	66.0	67.8	41.9	69.2	66.8	42.9	72.7	68.0	72.9	67.8	32.1	27.6	67.8	72.4	33.9	
千葉県	59.5	55.8	64.0	59.7	45.7	64.4	64.5	56.4	74.5	74.2	73.0	76.9	26.8	71.2	65.1	65.9	27.5	
東京都	76.2	65.5	78.2	74.2	56.6	75.1	82.4	69.8	83.2	81.1	79.6	81.8	31.6	71.1	78.1	80.3	57.1	
神奈川県	66.1	60.5	71.5	68.1	54.6	73.6	77.1	68.0	82.5	79.7	79.5	80.1	51.1	64.6	75.4	81.5	39.9	
新潟県	42.0	28.7	54.9	54.9	37.8	61.6	57.6	50.5	62.8	43.7	32.3	30.2	30.2	24.2	61.5	56.2	45.0	
富山県	38.5	35.0	57.0	58.3	35.2	58.3	55.3	52.7	61.0	64.0	62.3	64.7	35.1	38.0	62.2	64.6	33.2	
石川県	60.9	54.2	67.2	66.5	50.6	70.3	65.0	61.6	70.5	65.0	59.1	80.9	50.4	54.4	66.5	71.8	58.8	
福井県	41.8	30.4	53.5	48.3	37.4	55.2	61.7	46.8	72.9	71.0	70.1	78.0	29.9	37.0	63.2	51.0	32.0	
山梨県	39.5	34.6	48.8	52.0	40.5	62.5	61.9	58.0	67.5	62.2	62.1	65.5	31.9	50.4	62.0	53.5	18.3	
長野県	36.0	26.6	55.8	45.9	32.2	60.7	53.0	48.4	69.9	53.0	48.8	73.7	27.6	36.4	60.8	73.2	17.4	
岐阜県	48.9	39.8	60.4	56.3	41.4	67.2	60.1	57.3	64.3	60.7	60.5	63.2	36.5	43.0	65.1	51.0	37.2	
静岡県	47.3	40.7	55.4	55.4	44.2	61.3	55.3	55.6	54.8	56.3	51.0	67.2	38.8	47.1	59.5	64.8	31.7	
愛知県	62.1	45.3	66.6	62.0	40.6	64.9	68.7	54.9	72.9	74.8	71.7	75.7	38.6	48.4	68.3	77.0	43.4	
三重県	41.3	32.8	51.5	54.8	34.0	64.6	60.0	55.7	64.3	49.6	49.4	52.6	26.6	36.2	57.5	65.6	19.8	
滋賀県	47.7	41.2	54.1	55.2	47.8	57.9	54.4	41.5	63.3	72.6	71.7	83.5	34.4	54.4	57.2	63.4	23.7	
京都府	69.9	68.1	73.9	68.1	62.4	72.6	78.0	76.7	80.5	87.4	87.4	-	47.3	66.3	79.2	86.3	60.2	
大阪府	72.1	65.5	73.7	74.0	71.6	74.4	72.9	70.8	73.3	81.3	76.6	83.0	35.7	72.9	73.8	82.1	46.8	
兵庫県	54.6	43.4	63.8	55.4	36.8	63.6	63.4	67.7	66.4	66.4	66.4	70.5	38.2	45.4	67.5	73.5	32.1	
奈良県	38.5	38.1	41.6	50.2	52.3	26.4	53.4	52.2	67.6	70.3	70.3	-	33.0	25.4	40.2	76.0	56.2	
和歌山県	34.6	31.1	41.1	41.5	30.8	53.7	46.5	41.1	59.1	39.0	36.8	66.2	30.9	36.6	42.4	64.6	46.7	
鳥取県	52.5	42.3	58.6	50.3	37.2	67.4	67.4	64.3	70.1	73.2	74.9	70.4	44.7	50.2	60.1	70.4	47.7	
島根県	53.6	38.5	67.8	64.7	44.4	74.8	73.3	59.7	79.6	68.8	68.8	-	37.9	24.1	77.3	59.3	60.6	
岡山県	51.2	28.9	59.8	64.6	28.4	67.2	56.5	46.7	64.2	63.9	55.4	68.8	29.8	45.3	66.7	59.4	17.8	
広島県	59.7	43.1	64.3	64.7	37.7	70.7	61.6	54.6	64.6	76.8	69.6	78.7	45.4	50.6	68.7	69.1	16.2	
山口県	60.1	52.6	64.1	62.5	49.9	65.6	67.2	61.7	70.9	63.8	65.2	59.6	44.5	60.5	70.0	62.2	4.7	
徳島県	48.2	27.3	60.0	69.7	38.2	76.4	59.2	47.6	64.9	57.5	43.5	70.1	24.7	42.7	72.0	61.7	10.1	
香川県	53.1	46.1	56.8	54.0	36.5	61.5	63.9	67.3	61.7	60.2	52.6	63.5	36.5	66.2	59.2	62.3	28.4	
愛媛県	50.4	34.9	56.3	55.7	32.3	61.0	70.7	64.0	72.2	64.5	62.6	65.2	41.0	52.1	58.9	63.0	54.4	
高知県	45.5	31.6	55.3	56.5	41.3	61.3	54.6	40.4	66.0	65.9	68.9	62.8	28.9	41.7	57.3	58.8	8.0	
福岡県	60.7	49.1	63.1	64.3	53.5	65.8	68.1	51.8	71.5	70.0	73.4	73.4	28.6	60.0	63.2	74.0	36.7	
佐賀県	48.2	37.4	55.5	53.0	40.5	58.4	57.7	50.3	60.9	38.4	36.6	45.7	42.7	38.5	59.6	39.7	34.3	
長崎県	48.9	44.2	51.6	58.7	37.4	63.9	64.7	58.0	70.4	53.5	53.9	39.8	38.5	44.9	58.4	65.1	22.1	
熊本県	52.9	40.3	62.7	56.5	47.2	59.9	65.3	59.3	68.4	64.0	53.5	73.3	41.3	49.8	63.2	73.9	30.5	
大分県	50.8	45.9	56.3	60.1	46.3	65.3	59.0	57.4	61.2	65.9	65.9	-	37.5	63.9	63.5	58.2	23.9	
宮崎県	52.1	37.0	56.2	54.9	38.2	60.5	60.5	40.5	66.0	70.6	60.2	79.5	33.9	42.5	56.8	73.7	6.7	
鹿児島県	52.1	49.2	53.8	59.1	41.5	64.7	61.3	57.7	64.4	71.7	72.8	70.2	43.6	41.3	59.9	72.7	49.0	
沖縄県	53.6	50.9	60.9	60.6	53.8	64.4	60.4	60.0	63.9	61.0	60.9	68.6	17.3	57.1	64.9	62.6	17.1	
連輸局等(再掲) ²⁾																		
北海道運輸局	51.6	48.5	55.1	53.1	44.2	58.7	56.6	51.4	64.0	60.4	57.8	72.0	39.8	35.5	60.8	63.8	20.2	
東北運輸局	53.7	41.2	61.6	60.6	39.0	68.0	63.3	50.9	71.3	58.0	55.9	63.0	41.6	43.2	67.5	64.4	39.5	
関東運輸局	62.5	49.7	70.0	66.0	46.9	78.9	72.3	76.8	78.9	76.8	73.5	79.7	37.8	59.5	71.0	77.3	36.6	
北陸信越運輸局	42.7	31.2	57.7	52.4	35.1	62.6	57.7	51.9	66.6	53.3	46.6	62.8	31.5	35.1	62.4	66.3	20.7	
中部運輸局	49.6	38.5	59.3	57.2	40.7	63.4	60.8	55.1	66.2	61.9	55.2	71.9	34.6	43.7	63.1	70.9	32.7	
近畿運輸局	61.7	53.3	68.5	64.3	53.5	69.3	68.5	62.8	72.0	76.2	73.5	80.3	38.3	53.5	70.1	80.8	35.0	
中国運輸局	56.1	41.0	62.8	63.1	40.1	68.5	63.9	56.2	68.5	71.3	67.2	74.6	40.0	47.8	68.1	65.4	18.8	
四国運輸局	49.4	35.5	56.9	58.3	37.2	64.3	63.6	57.1	66.9	62.7	59.6	64.9	31.8	53.5	60.8	61.8	30.8	
九州運輸局	53.8	44.5	58.3	59.9	45.5	63.6	63.7	55.9	67.8	65.9	60.1	72.9	39.0	61.3	71.2	61.3	30.3	
沖縄総合事務局	53.6	50.9	60.9	60.6	53.8	64.4	60.4	60.0	63.9	61.0	60.9	68.6	17.3	57.1	64.9	62.6	17.1	

1) 宿泊目的割合不詳及び宿泊施設タイプ不詳及び無回答宿所を含む。
 2) 長野県は北陸信越運輸局、福井県は中部運輸局に含まれる。
 3) 従業者数10人未満を含む。

第8表 年、月(12区分及び四半期)、施設所在地(47区分及び連輸局等)、従業者数(3区分)、宿泊目的割合(2区分)別客室稼働率
並びに年、月(12区分及び四半期)、施設所在地(47区分及び連輸局等)、宿泊施設タイプ(5区分)別客室稼働率(続き)

施設所在地(47区分 及び連輸局等)	従業者数(3区分)、宿泊目的割合(2区分)										宿泊施設タイプ(5区分)				
	客室稼働率 (1)、(3)	10～29人		30～99人		100人以上		旅館	リゾート ホテル	ビジネス ホテル	シティ ホテル	会社・団体の 宿泊所			
		1)	観光目的の 宿泊者が 50%以上	1)	観光目的の 宿泊者が 50%以上	1)	観光目的の 宿泊者が 50%未満								
平成22年10月	57.4	46.6	63.3	46.9	69.1	68.1	71.6	67.2	77.9	39.6	52.2	68.7	75.7	31.6	
北海道	59.7	57.9	61.8	53.7	66.9	67.2	69.1	71.8	78.2	50.1	44.1	68.1	72.6	24.5	
青森県	52.6	52.2	62.1	56.4	63.2	67.5	58.6	59.5	55.7	48.0	48.0	56.2	56.1	0.0	
岩手県	57.2	45.2	66.6	68.2	73.0	70.9	69.8	72.1	60.9	49.0	42.9	72.2	72.1	48.3	
宮城県	73.7	61.0	80.9	79.5	82.8	78.1	69.8	72.1	61.2	57.0	60.6	87.2	72.0	41.2	
秋田県	57.8	54.9	60.5	61.1	63.6	70.4	66.6	74.2	70.7	51.6	62.3	86.3	63.3	8.6	
山形県	51.9	42.9	59.9	42.8	59.2	66.0	70.7	68.2	72.5	42.6	37.3	65.2	74.2	45.9	
福島県	52.8	34.8	62.9	33.6	77.3	61.8	63.3	59.2	73.0	40.2	40.4	74.3	78.1	27.7	
茨城県	48.0	27.6	53.0	32.1	57.9	59.0	49.6	61.7	54.7	30.8	50.6	64.9	64.9	39.0	
栃木県	46.7	40.4	59.2	49.7	64.8	64.8	64.9	64.1	66.9	44.1	47.8	62.7	65.6	36.7	
群馬県	51.0	46.3	60.5	51.3	65.6	64.2	63.9	62.8	62.4	48.7	54.8	58.4	59.8	17.0	
埼玉県	59.5	38.9	65.0	41.3	68.4	67.0	67.1	72.0	66.4	31.0	27.0	66.9	73.4	34.2	
千葉県	59.9	54.9	65.9	44.1	66.5	64.8	76.2	74.8	79.4	25.9	70.3	66.9	67.3	30.4	
東京都	76.8	65.7	78.8	55.5	75.9	82.9	83.8	82.1	82.6	30.5	71.9	78.8	81.3	59.1	
神奈川県	66.0	59.2	72.3	52.8	75.5	77.2	79.6	79.1	80.3	48.1	64.2	76.5	82.3	39.2	
新潟県	47.2	33.2	60.6	46.8	68.4	64.2	48.2	35.4	68.0	34.4	28.8	67.4	62.3	53.3	
富山県	56.8	46.5	59.0	42.5	65.2	66.4	65.6	75.6	80.2	41.2	54.9	68.4	74.7	20.2	
石川県	64.7	58.2	71.1	52.3	73.3	68.9	68.6	64.2	80.2	52.8	62.8	70.6	75.9	54.0	
福井県	40.0	25.7	54.9	35.6	59.2	62.4	44.4	59.7	81.1	26.1	41.6	65.3	55.0	33.7	
山梨県	40.8	36.2	50.1	42.5	66.2	66.0	62.4	68.9	68.7	32.4	56.9	63.8	54.9	16.4	
長野県	41.3	32.7	59.7	39.5	66.3	63.7	65.7	63.1	78.9	34.3	46.2	65.8	78.8	22.3	
岐阜県	53.8	46.2	63.5	48.9	69.1	66.2	66.7	66.5	69.1	42.2	49.8	88.8	86.9	38.5	
静岡県	46.5	38.4	56.7	42.3	62.9	53.2	51.7	54.4	61.2	36.6	44.1	61.2	66.5	30.6	
愛知県	63.3	41.8	69.1	39.4	67.6	71.2	69.8	77.6	79.7	35.0	45.1	70.9	79.7	44.4	
三重県	41.6	32.1	53.1	28.9	66.0	60.7	65.8	49.4	53.9	26.8	34.6	59.7	66.4	17.9	
滋賀県	49.2	42.4	56.3	48.7	60.4	55.1	74.5	73.7	84.9	36.0	57.4	58.4	63.2	26.6	
京都府	69.6	67.1	75.0	60.3	74.8	63.7	87.0	87.0	-	43.5	62.9	79.9	88.7	57.9	
大阪府	71.4	64.2	73.1	65.7	74.3	71.9	80.9	77.5	82.1	42.9	72.8	73.1	81.5	48.7	
兵庫県	54.5	43.0	63.8	50.1	63.0	63.0	66.1	69.4	71.2	35.9	53.5	67.8	73.9	28.6	
奈良県	39.9	38.8	49.6	53.9	50.3	54.5	69.4	69.4	-	36.8	27.6	38.1	76.8	59.3	
和歌山県	33.5	28.9	42.4	29.0	56.0	44.5	37.3	34.8	66.3	29.4	34.1	43.0	65.1	44.6	
鳥取県	54.0	44.0	60.0	37.7	60.8	68.4	72.1	76.8	72.8	45.4	56.2	61.4	71.3	10.7	
島根県	57.7	42.3	72.7	50.6	80.5	79.0	75.0	75.0	-	40.0	38.0	83.0	68.2	60.3	
岡山県	54.5	31.3	63.4	29.7	71.5	59.8	70.0	60.7	75.4	30.1	48.8	71.3	64.9	14.9	
広島県	63.6	47.2	68.2	42.4	73.6	65.6	81.2	74.7	82.9	50.0	56.4	71.8	75.1	21.6	
山口県	66.6	57.9	71.2	69.9	73.1	74.8	68.9	69.5	67.0	51.3	70.8	76.2	67.1	4.5	
徳島県	52.0	31.2	64.4	42.9	79.9	66.6	60.1	43.6	74.9	28.2	44.2	76.5	68.6	11.2	
香川県	55.4	47.3	59.7	38.5	63.1	66.5	62.8	56.5	65.5	37.7	64.6	62.9	64.9	31.9	
愛媛県	54.3	36.5	61.6	36.8	66.0	74.7	65.0	67.9	69.0	43.0	55.9	64.3	68.3	56.5	
高知県	45.7	31.6	56.1	41.0	60.7	56.4	65.3	64.9	65.7	31.6	32.8	57.8	59.4	9.7	
福岡県	61.3	48.7	64.0	53.3	67.9	69.1	69.9	56.4	54.8	30.0	57.4	64.3	74.1	36.9	
佐賀県	46.9	36.7	53.7	39.2	57.4	57.0	38.7	34.7	54.8	40.9	35.7	58.0	42.9	38.3	
長崎県	52.1	47.9	54.6	40.2	69.2	67.3	62.1	57.2	44.5	39.7	47.3	62.8	72.8	26.8	
熊本県	57.4	43.7	68.3	50.0	64.7	72.3	70.3	60.1	81.8	44.9	52.9	69.0	79.4	29.8	
大分県	49.4	43.4	56.0	44.2	65.5	58.8	54.9	59.8	-	34.7	60.1	64.2	59.0	27.5	
宮崎県	53.8	39.2	57.8	58.5	68.3	63.5	73.6	64.6	81.4	33.9	47.7	59.1	77.1	3.5	
鹿児島県	55.2	52.0	57.0	45.9	67.0	64.4	68.0	74.9	74.0	48.7	44.1	61.3	75.9	55.2	
沖縄県	58.0	56.3	61.7	56.5	64.6	63.8	68.6	68.7	61.2	19.5	65.0	65.8	65.4	31.3	
運輸局等(再掲) ²⁾															
北海道運輸局	59.7	57.9	61.8	53.7	66.9	67.2	69.1	71.8	78.2	50.1	44.1	68.1	72.6	24.5	
東北運輸局	38.0	47.1	65.2	45.4	71.6	69.2	61.8	59.9	66.5	46.6	50.0	71.7	70.0	36.9	
関東運輸局	63.3	60.6	70.8	48.8	73.6	73.6	77.9	74.8	80.2	39.3	67.6	71.8	78.3	36.0	
北陸信越運輸局	47.8	36.8	62.3	42.4	68.2	65.5	60.9	55.1	73.8	36.9	44.1	67.6	72.1	25.0	
中部運輸局	50.1	37.4	61.2	58.8	61.6	61.6	61.7	53.7	73.9	33.6	42.2	65.5	73.3	32.2	
近畿運輸局	61.4	52.5	68.6	51.9	69.8	67.8	73.1	79.7	79.7	36.9	53.1	70.0	80.5	33.4	
中国運輸局	60.0	44.5	66.9	67.4	72.8	68.2	76.1	72.2	79.3	42.9	53.9	72.1	70.9	22.7	
四国運輸局	51.9	36.7	60.5	44.4	66.8	67.2	68.1	68.1	68.1	64.3	51.6	64.3	65.8	32.7	
九州運輸局	55.5	45.8	60.3	62.0	65.9	66.2	60.2	60.2	75.3	40.2	63.4	73.7	73.7	32.7	
沖縄総合事務局	58.0	56.3	61.7	56.5	64.6	63.8	68.6	68.7	61.2	19.5	65.0	65.8	65.4	31.3	

1) 宿泊目的割合不詳及び宿泊施設タイプ不詳及び無回答を含む。

2) 長野県は北陸信越運輸局、福井県は中部運輸局に含まれる。

3) 従業者数10人未満を含む。

第8表 年、月(12区分及び四半期)、施設所在地(47区分及び連輸局等)、従業者数(3区分)、宿泊目的割合(2区分)別客室稼働率
並びに年、月(12区分及び四半期)、施設所在地(47区分及び連輸局等)、宿泊施設タイプ(5区分)別客室稼働率(続き)

施設所在地(47区分 及び連輸局等)	従業者数(3区分)、宿泊目的割合(2区分)										宿泊施設タイプ(5区分)				
	10～29人		30～99人		100人以上		旅館	リゾート ホテル	ビジネス ホテル	シティ ホテル	会社・団体の 宿泊所				
	1)	観光目的の 宿泊者が 50%以上	1)	観光目的の 宿泊者が 50%以上	1)	観光目的の 宿泊者が 50%未満									
平成22年11月	56.3	61.8	66.7	72.8	70.2	65.1	38.6	48.7	67.4	74.7	31.6				
北海道	47.7	50.7	52.4	58.2	51.6	47.6	35.7	23.8	59.6	58.5	19.8				
青森県	42.8	34.8	34.3	45.0	37.8	36.4	31.8	33.0	50.7	46.4	0.0				
岩手県	54.0	40.7	71.7	63.3	39.1	36.4	44.9	39.0	69.0	68.1	54.1				
秋田県	71.3	79.6	75.4	87.0	72.5	71.0	53.5	59.0	85.4	70.4	39.0				
宮城県	43.6	32.6	54.4	40.7	51.8	35.8	35.4	29.6	56.8	57.2	7.7				
山形県	47.2	36.8	61.6	65.7	64.3	69.7	38.2	21.5	61.3	65.1	41.2				
福島県	53.5	34.1	79.4	47.4	64.9	60.4	39.6	37.4	75.3	79.7	44.0				
茨城県	47.8	29.0	52.7	33.6	53.0	53.0	31.6	51.2	55.2	62.1	38.3				
栃木県	46.7	44.3	68.0	51.1	67.1	65.1	39.9	47.9	70.5	70.5	35.4				
群馬県	45.9	32.1	57.7	56.3	55.3	54.8	43.1	40.7	55.0	58.0	27.5				
埼玉県	61.3	39.7	67.0	44.8	67.0	73.5	35.9	26.9	88.8	71.9	33.0				
千葉県	60.0	57.0	63.5	64.4	73.3	74.5	26.8	72.9	64.1	66.2	26.9				
東京都	75.9	73.0	82.3	72.0	83.0	77.9	32.9	70.1	77.5	80.4	59.0				
神奈川県	66.4	62.8	70.2	69.8	81.2	82.5	54.1	70.4	74.0	80.8	42.5				
新潟県	43.0	28.6	37.7	62.6	41.0	27.3	32.0	17.5	62.7	56.7	43.7				
富山県	51.2	37.7	58.4	51.7	63.0	66.4	36.4	30.1	63.7	65.8	41.2				
石川県	65.4	59.4	71.0	67.7	74.3	71.9	54.0	64.3	76.4	76.7	63.5				
福井県	44.8	33.4	57.1	49.6	77.9	77.3	32.0	36.7	68.5	53.6	32.1				
山梨県	42.0	36.8	67.0	64.9	66.1	66.3	35.8	52.4	65.9	57.2	19.1				
長野県	36.5	25.5	61.1	44.8	50.7	45.6	28.0	31.2	61.6	74.8	16.5				
岐阜県	51.7	42.6	63.1	61.7	65.7	65.5	39.7	45.6	88.0	52.2	39.1				
静岡県	48.6	42.8	58.1	59.9	59.3	54.4	41.9	48.8	59.5	66.6	31.1				
愛知県	62.6	46.9	62.3	73.0	76.6	74.3	40.5	50.3	68.4	78.0	24.0				
三重県	42.3	35.1	64.7	58.4	53.5	53.7	27.5	40.5	56.6	66.3	21.4				
滋賀県	53.7	47.5	63.9	69.8	81.9	81.2	40.0	64.7	63.5	71.3	28.7				
京都府	76.5	74.8	80.4	87.4	94.9	94.9	55.3	78.1	85.9	93.8	69.6				
大阪府	73.1	65.9	74.8	73.0	83.1	77.3	35.9	74.3	52.6	53.7	33.0				
兵庫県	55.8	56.5	65.0	58.1	69.1	66.5	40.6	55.3	68.8	74.7	33.0				
奈良県	45.7	46.0	63.7	63.7	78.4	79.5	38.1	29.3	51.6	86.6	64.1				
和歌山県	38.1	32.0	43.6	42.1	40.4	38.3	33.0	36.3	45.6	64.3	50.8				
鳥取県	56.0	46.0	62.2	73.2	82.1	86.2	49.6	58.5	63.6	74.9	12.1				
島根県	56.9	42.2	71.2	66.4	73.9	81.5	42.3	21.6	81.0	67.5	62.1				
岡山県	56.0	49.5	77.9	83.0	85.4	81.5	49.2	47.9	67.3	62.7	15.8				
広島県	52.1	31.6	59.8	51.5	66.8	61.5	29.6	58.0	72.0	73.5	14.5				
山口県	63.0	47.3	67.3	60.9	83.3	78.9	49.2	58.0	63.0	63.7	14.5				
徳島県	61.3	57.3	64.4	67.9	70.0	73.2	47.0	61.5	61.5	63.7	5.2				
香川県	52.2	30.6	66.7	54.1	63.9	48.9	28.6	48.1	76.2	69.5	10.1				
愛媛県	57.7	53.4	60.0	78.1	66.3	62.3	43.9	73.8	62.8	67.3	30.2				
高知県	52.7	34.6	59.9	69.9	68.3	69.5	46.1	54.9	62.8	66.7	57.4				
福岡県	48.9	34.3	59.4	46.9	70.2	71.7	31.0	46.9	61.5	69.7	11.7				
佐賀県	62.3	50.1	64.9	54.9	72.6	76.8	30.6	61.2	64.8	77.9	38.2				
熊本県	51.7	42.5	57.7	56.2	47.6	45.0	48.1	43.5	61.8	47.9	27.7				
長崎県	51.2	48.3	65.8	65.9	56.2	56.5	44.3	45.9	59.9	68.3	21.3				
鹿児島県	56.2	44.9	65.1	71.4	69.2	81.7	46.1	54.9	65.3	79.4	29.9				
大分県	54.3	51.4	67.7	66.3	72.7	72.7	41.5	70.7	65.3	62.7	25.6				
宮崎県	54.6	39.9	64.6	64.9	74.8	64.4	37.1	45.7	59.3	78.0	10.3				
鹿児島県	56.6	53.9	68.2	64.7	78.9	80.1	48.0	45.7	64.6	79.6	41.6				
沖縄県	53.8	50.1	63.4	60.3	59.0	58.9	15.4	55.2	68.1	63.5	10.9				
運輸局等(再掲) ²⁾															
北海道運輸局	47.7	54.2	52.4	45.0	51.6	47.6	35.7	23.8	59.6	58.5	19.8				
東北運輸局	53.5	39.2	62.7	50.7	57.2	54.5	40.5	40.5	68.6	65.3	39.7				
関東運輸局	62.8	50.6	70.0	60.3	77.4	80.2	39.4	70.8	77.4	77.4	39.1				
北陸信越運輸局	44.2	31.7	59.3	36.8	53.3	45.7	30.3	30.3	64.1	68.8	20.4				
中部運輸局	51.0	40.7	63.7	52.8	64.9	59.2	36.9	46.1	63.7	72.1	32.0				
近畿運輸局	64.8	57.4	72.2	68.8	74.3	80.0	42.6	58.1	72.9	84.5	37.8				
中国運輸局	58.5	44.8	64.6	62.6	71.1	79.1	42.6	52.4	70.3	67.5	17.8				
四国運輸局	52.8	38.5	60.7	65.3	68.8	79.1	36.0	59.0	64.7	69.8	32.7				
九州運輸局	56.6	48.6	67.8	63.0	70.4	77.3	36.0	43.4	63.5	75.9	30.2				
沖縄総合事務局	53.8	50.1	63.4	60.3	59.0	58.9	15.4	55.2	68.1	63.5	10.9				

¹⁾ 宿泊目的割合不詳及び宿泊施設タイプ不詳及び離島宿所を含む。

²⁾ 長野県は北陸信越運輸局、福井県は中部運輸局に含まれる。

³⁾ 従業者数10人未満を含む。

第8表 年、月(12区分及び四半期)、施設所在地(47区分及び連輸局等)、従業者数(3区分)、宿泊目的割合(2区分)別客室稼働率
並びに年、月(12区分及び四半期)、施設所在地(47区分及び連輸局等)、宿泊施設タイプ(5区分)別客室稼働率(続き)

施設所在地(47区分 及び連輸局等)	従業者数(3区分)、宿泊目的割合(2区分)										宿泊施設タイプ(5区分)						
	10～29人			30～99人			100人以上				旅館	リゾート ホテル	ビジネス ホテル	シティ ホテル	会社・団体の 宿泊所		
	1)	観光目的の 宿泊者が 50%以上	観光目的の 宿泊者が 50%未満	1)	観光目的の 宿泊者が 50%以上	観光目的の 宿泊者が 50%未満	1)	観光目的の 宿泊者が 50%以上	観光目的の 宿泊者が 50%未満								
平成22年 12月	51.6	40.3	59.8	56.9	39.5	63.0	60.1	49.4	67.7	65.8	60.8	73.0	32.5	45.3	62.5	69.7	29.1
北海道	47.2	45.4	49.1	46.7	38.1	52.2	49.7	44.6	56.9	60.3	58.4	68.8	33.1	37.6	54.7	60.1	16.2
青森県	39.0	31.1	41.9	49.7	36.2	53.0	47.0	44.1	46.3	33.9	58.4	68.8	33.1	37.6	54.7	60.1	16.2
岩手県	47.3	36.1	55.6	56.6	38.6	60.8	58.2	46.5	67.1	37.9	37.2	41.6	40.4	32.5	60.6	56.4	44.1
宮城県	66.9	53.3	74.8	74.0	55.0	77.9	69.5	44.8	81.2	69.4	68.4	73.3	48.6	55.3	80.6	69.0	35.7
秋田県	40.8	28.1	47.9	43.7	30.9	47.3	40.7	31.0	60.0	54.4	27.8	64.9	29.7	34.8	49.9	55.8	9.9
山形県	42.1	34.9	48.1	40.9	31.5	48.7	52.9	48.1	55.8	55.5	62.7	50.4	33.7	21.5	53.3	52.7	50.6
福島県	50.1	32.0	61.3	60.4	28.9	75.7	57.9	41.8	70.1	62.5	60.6	67.3	37.4	33.5	70.6	72.4	44.9
茨城県	48.1	37.1	51.0	53.4	36.1	61.3	59.5	46.2	64.6	56.0	55.4	59.6	35.3	38.4	53.4	59.0	51.6
栃木県	39.1	29.5	55.6	47.6	31.5	61.3	53.3	42.6	69.0	56.0	54.2	60.9	30.6	37.4	58.3	61.2	26.6
群馬県	42.5	36.4	50.8	55.4	41.6	63.0	51.7	47.8	58.1	51.4	51.0	58.9	36.5	38.8	55.4	53.5	18.5
埼玉県	60.4	38.7	66.1	67.7	38.1	69.3	65.4	40.1	71.7	69.9	73.3	69.4	29.5	28.9	67.9	64.3	34.5
千葉県	58.7	55.6	62.5	58.7	47.8	62.4	65.0	57.0	74.9	72.5	71.7	74.3	27.6	70.5	67.9	62.1	25.2
東京都	76.1	66.6	77.8	74.7	59.2	75.6	81.9	69.0	82.8	80.2	79.8	80.3	31.4	71.3	77.9	79.2	53.3
神奈川県	65.9	59.5	71.9	66.9	51.9	73.0	77.2	67.3	85.0	78.5	76.9	80.8	51.3	59.5	75.7	81.5	37.8
新潟県	36.2	24.6	48.2	46.8	29.6	54.0	50.5	41.9	56.3	41.6	33.9	53.6	24.9	26.1	54.3	49.5	38.0
富山県	43.6	30.0	50.0	46.8	28.6	50.6	44.0	39.4	53.9	51.9	45.9	46.8	27.8	26.2	54.6	53.2	49.9
石川県	52.6	45.0	59.8	60.8	46.9	64.0	55.8	52.3	61.6	54.8	46.8	54.1	24.1	39.2	58.4	63.1	60.3
福井県	40.5	32.4	48.6	43.3	36.4	47.9	57.6	46.3	66.0	73.2	73.6	70.5	31.8	32.5	56.0	44.5	30.3
山梨県	35.5	30.5	44.6	45.3	34.9	54.5	53.1	47.0	62.0	51.5	51.3	60.4	27.3	41.3	56.3	48.4	20.0
長野県	30.5	21.7	50.7	40.1	28.0	54.6	42.9	36.3	58.7	42.6	37.7	66.6	21.3	31.5	56.2	66.2	13.5
岐阜県	41.3	30.7	54.7	50.2	31.9	63.3	50.8	44.2	60.8	50.3	49.6	57.5	27.6	24.9	58.6	44.1	34.2
静岡県	46.8	41.1	53.7	54.6	44.3	59.7	54.6	55.2	53.5	55.4	51.6	63.1	38.1	48.5	57.8	61.3	33.3
愛知県	60.4	47.1	63.9	59.8	40.2	62.5	65.4	68.2	62.4	72.0	71.3	72.2	40.4	49.7	65.5	73.4	45.8
三重県	39.9	31.3	50.5	53.5	33.0	63.1	57.7	53.1	62.4	46.1	45.6	52.1	25.5	33.7	56.2	64.0	20.1
滋賀県	40.4	33.9	47.1	47.6	41.7	49.6	45.9	31.4	55.9	61.6	60.6	75.3	27.5	41.8	50.0	56.1	21.9
京都府	63.8	62.6	66.6	61.8	57.3	65.4	69.1	67.8	71.5	80.7	80.7	87.4	43.2	58.4	72.1	79.7	53.1
大阪府	71.8	66.3	73.1	74.7	80.5	73.9	72.9	73.5	80.1	81.9	75.1	81.9	34.1	71.6	81.1	81.1	33.3
兵庫県	53.4	42.5	62.6	54.7	38.1	62.1	60.6	53.4	65.2	64.1	62.3	67.4	38.0	50.9	66.0	72.0	42.8
奈良県	30.1	29.9	31.7	38.5	39.5	23.8	41.3	40.4	51.2	62.3	62.3	62.3	24.0	19.7	31.4	65.0	34.5
和歌山県	34.1	32.3	37.5	39.6	30.8	49.8	47.2	43.2	56.7	39.5	37.2	66.6	30.5	39.3	38.6	64.5	44.8
鳥取県	47.5	36.7	53.9	45.6	33.8	54.7	60.3	55.7	64.3	60.9	59.5	62.9	39.2	36.2	55.4	65.2	5.5
島根県	46.0	30.3	59.9	55.2	33.2	66.2	62.4	45.6	70.0	50.2	50.2	62.9	31.2	12.3	68.1	42.4	59.5
岡山県	46.9	24.0	56.0	59.7	23.3	62.5	50.7	39.7	59.4	55.0	44.1	61.2	29.7	39.2	61.4	50.8	22.8
広島県	52.4	34.7	57.3	58.5	29.7	65.0	53.0	44.0	57.0	66.1	55.6	68.9	37.1	37.8	62.2	58.8	12.4
山口県	52.5	42.8	57.7	56.5	45.5	59.1	56.9	47.1	63.5	52.7	53.1	51.4	35.1	49.2	63.3	55.7	0.0
徳島県	40.3	19.1	51.1	60.7	24.5	68.4	44.5	31.5	50.4	48.7	38.1	58.2	17.0	36.1	63.4	47.3	9.0
香川県	46.2	37.8	50.7	49.2	30.9	57.0	55.0	59.3	52.2	51.7	39.1	57.2	27.7	60.5	52.1	55.0	23.2
愛媛県	44.0	33.2	47.6	48.1	26.6	52.9	64.6	57.5	66.3	56.7	52.8	59.1	34.4	45.6	49.8	55.1	49.6
高知県	42.0	28.7	50.6	52.4	37.2	57.2	47.8	31.1	60.6	57.4	63.2	51.3	23.8	45.7	52.6	47.6	2.7
福岡県	58.4	48.4	60.5	61.5	53.2	62.6	65.2	47.4	69.0	67.4	63.8	68.4	25.2	61.6	60.5	70.0	34.9
佐賀県	46.2	33.3	55.1	52.6	37.9	59.1	53.2	46.0	56.3	29.2	30.4	24.6	39.3	36.6	58.9	28.6	38.5
長崎県	43.3	36.4	47.4	51.9	31.4	56.9	58.2	46.1	68.4	47.2	47.6	62.7	31.7	41.4	52.5	54.2	18.3
熊本県	45.0	32.4	54.8	48.8	37.8	62.6	53.6	44.9	58.1	52.4	42.8	62.7	33.0	41.2	55.1	63.2	32.7
大分県	48.7	42.9	55.2	57.4	42.5	62.6	53.9	51.4	57.3	65.6	65.6	65.6	36.4	61.1	60.9	53.2	18.6
宮崎県	47.9	31.7	52.2	51.2	34.0	54.9	53.7	31.3	59.7	63.4	51.8	73.5	30.8	34.6	52.0	66.1	6.5
鹿児島県	44.8	41.7	46.5	52.5	34.8	58.0	53.0	48.4	56.7	61.9	63.6	59.5	34.1	34.4	53.9	62.7	50.0
沖縄県	48.9	46.3	57.8	56.7	50.3	60.2	56.1	56.0	58.8	55.2	55.0	75.6	16.7	51.1	61.0	58.8	9.0
連輸局等(再掲) ²⁾																	
北海道運輸局	47.2	45.4	49.1	46.7	38.1	52.2	49.7	44.6	56.9	60.3	58.4	68.8	33.1	37.6	54.7	60.1	16.2
東北運輸局	49.4	36.8	57.0	56.0	34.6	63.4	56.8	42.6	65.9	53.2	53.2	58.8	37.4	38.4	58.2	42.2	42.2
関東運輸局	61.4	47.8	69.2	64.8	43.2	69.8	70.3	53.4	78.0	75.1	71.4	78.3	34.7	56.0	70.2	76.1	34.9
北陸信越運輸局	36.3	25.5	51.4	45.8	29.8	55.8	48.4	41.9	58.1	45.8	39.0	60.8	25.2	30.6	55.5	58.3	16.6
中部運輸局	47.8	37.5	56.7	54.9	38.8	60.9	57.9	52.9	62.7	59.1	53.0	68.3	32.3	42.8	60.1	67.2	34.0
近畿運輸局	59.0	50.1	66.3	61.5	50.9	66.4	65.5	58.0	70.1	72.8	69.0	78.8	35.5	49.5	67.6	77.7	33.6
中国運輸局	49.7	33.6	56.9	57.0	33.3	62.7	55.5	45.7	61.6	60.4	53.2	65.5	34.2	37.4	61.8	55.9	15.9
四国運輸局	43.2	30.8	49.7	52.0	30.8	58.1	55.1	46.2	58.6	54.0	50.7	65.0	25.0	49.9	53.3	52.0	27.1
九州運輸局	49.3	39.1	54.2	55.6	40.6	59.3	57.2	46.8	62.7	60.5	55.8	66.1	47.6	51.1	64.3	64.3	27.6
沖縄総合事務局	48.9	46.3	57.8	56.7	50.3	60.2	56.1	56.0	58.8	55.2	55.0	75.6	16.7	51.1	61.0	58.8	9.0

¹⁾ 宿泊目的割合不詳及び宿泊施設タイプ不詳及び無回答宿所を含む。

²⁾ 長野県は北陸信越運輸局、福井県は中部運輸局に含まれる。

³⁾ 従業者数10人未満を含む。

第9表 年、月(12区分及び四半期)、施設所在地(47区分及び運輸局等)、宿泊目的割合(2区分)、居住地(2区分)別延べ宿泊者数

施設所在地(47区分 及び運輸局等)	延べ 宿泊者数 (1、2)		宿泊目的割合(2区分)、居住地(2区分)				観光目的の宿泊者が50%未満			
	県内 1)	県外 1)	観光目的の宿泊者が50%以上		観光目的の宿泊者が50%未満		県内	県外	2)	県外
			2)	2)	2)	2)				
平成28年1～12月計	417,234,450	300,529,630	207,382,740	52,710,350	151,248,820	208,391,490	53,133,070	148,602,230		
北海道	27,293,760	13,259,940	16,545,250	7,009,470	9,386,850	10,530,670	6,120,480	4,049,620		
青森県	4,481,930	1,201,330	1,549,100	433,420	1,100,890	2,916,710	767,930	2,027,100		
岩手県	6,306,100	1,846,940	4,110,710	2,836,520	1,069,570	3,314,910	769,720	2,312,750		
宮城県	9,788,570	3,029,500	6,530,790	3,668,320	1,847,520	1,803,490	6,074,740	4,692,650		
秋田県	3,721,130	1,075,100	2,604,400	1,947,240	600,600	1,341,590	472,190	1,262,710		
山形県	5,430,380	1,754,220	3,483,540	3,038,360	1,230,680	1,745,010	2,770,290	1,229,400		
福島県	10,798,650	4,444,670	5,883,480	5,124,410	2,704,800	2,212,000	5,617,540	3,648,520		
茨城県	4,450,960	1,045,980	3,230,130	1,089,450	371,310	3,298,180	666,330	2,508,130		
栃木県	8,695,920	1,764,300	6,786,390	3,990,870	1,241,980	4,643,790	522,330	2,138,800		
群馬県	8,748,680	1,630,580	7,003,510	6,248,620	1,228,560	2,492,550	399,190	2,096,720		
埼玉県	3,566,100	938,860	2,554,470	734,130	311,360	416,100	627,500	2,133,520		
千葉県	15,959,680	2,577,360	13,162,760	10,692,180	1,489,560	9,045,530	5,262,390	4,114,520		
東京都	41,528,320	11,946,000	28,281,090	7,511,190	2,235,200	5,137,070	33,894,970	9,668,530		
神奈川県	16,331,430	5,319,180	10,502,070	8,651,080	2,972,480	5,408,000	7,469,570	2,144,240		
新潟県	10,365,090	3,031,090	7,227,020	5,717,730	1,794,590	3,840,480	4,625,610	1,231,770		
富山県	3,455,020	892,610	2,486,190	1,701,710	645,070	1,041,790	1,709,930	1,436,820		
石川県	6,976,680	1,529,980	5,288,840	4,081,400	1,046,200	2,969,800	478,200	2,268,610		
福井県	3,653,820	2,730,140	1,898,030	543,510	1,351,480	1,742,150	308,150	1,367,000		
山梨県	7,069,110	778,790	6,119,400	5,365,980	506,600	4,761,210	1,690,540	1,356,720		
長野県	19,375,310	3,349,450	15,713,570	14,291,990	2,117,180	11,991,700	5,065,810	3,706,470		
岐阜県	5,575,640	1,153,870	4,120,310	719,510	2,889,900	1,871,620	433,990	1,227,930		
静岡県	19,412,880	3,975,040	14,918,710	12,372,630	2,402,550	9,661,160	6,977,520	5,210,940		
愛知県	12,406,940	1,469,670	7,884,470	3,168,830	1,786,320	2,988,850	9,179,820	6,507,090		
三重県	7,568,670	1,469,670	5,884,880	4,765,390	915,350	3,745,790	2,793,990	2,132,080		
滋賀県	4,310,460	682,050	3,552,800	2,566,290	375,640	2,196,080	304,990	1,393,590		
京都府	14,405,110	1,641,360	12,442,070	11,252,220	1,095,240	9,955,000	3,149,290	546,080		
大阪府	21,764,630	4,678,530	16,248,120	14,257,580	1,227,580	4,127,190	16,389,790	3,450,950		
兵庫県	11,892,580	3,684,830	7,987,480	6,247,460	2,339,040	3,793,210	1,345,660	4,194,270		
奈良県	2,027,900	346,330	1,624,860	1,907,780	320,220	1,535,170	114,210	85,360		
和歌山県	4,095,810	750,490	3,258,810	3,207,690	603,510	2,548,110	146,980	710,700		
鳥取県	3,303,670	613,880	2,603,610	1,622,810	321,700	1,255,090	1,680,860	292,180		
島根県	2,812,210	718,810	2,070,470	1,443,940	343,460	1,089,670	1,368,270	970,800		
岡山県	4,748,580	1,153,990	3,462,170	1,537,890	406,230	1,084,160	1,747,760	2,378,020		
広島県	7,885,900	2,128,910	5,666,170	2,072,070	743,120	1,304,370	5,808,540	4,359,860		
山口県	4,175,000	1,048,230	3,049,960	1,972,600	567,630	1,381,380	2,202,130	1,668,400		
徳島県	1,963,470	240,100	1,696,900	495,680	371,150	440,520	1,299,930	180,670		
香川県	3,265,020	457,750	2,773,450	1,429,320	197,300	1,220,730	1,835,540	1,552,570		
愛媛県	4,172,340	1,249,350	2,730,190	1,725,930	635,800	1,029,170	2,446,350	613,490		
高知県	2,931,420	619,940	2,253,590	1,906,900	259,700	1,028,370	1,624,350	1,225,130		
福岡県	13,240,240	3,410,010	9,401,060	2,713,450	1,209,080	1,465,880	10,525,500	2,200,660		
佐賀県	2,996,600	585,860	2,020,830	1,296,390	277,760	1,005,690	1,398,920	308,070		
長崎県	6,993,380	1,653,470	5,262,430	3,497,520	663,110	2,828,070	3,489,340	2,429,790		
熊本県	7,231,800	1,637,310	5,440,880	3,585,600	786,880	2,706,970	3,646,020	2,733,920		
大分県	6,319,580	1,129,740	5,075,910	4,162,640	662,880	3,426,470	2,156,700	1,649,200		
宮崎県	3,097,120	818,680	2,177,380	740,690	246,240	493,530	2,348,560	1,683,460		
鹿児島県	6,795,810	1,990,550	4,747,660	2,966,200	760,910	2,168,270	3,828,440	2,579,390		
沖縄県	14,145,070	2,129,270	11,852,700	11,565,260	1,406,470	10,054,120	2,556,220	707,040		
運輸局等(再掲) 3)										
北海道運輸局	27,293,760	13,259,940	16,545,250	7,009,470	9,386,850	10,530,670	6,120,480	4,049,620		
東北運輸局	40,526,760	13,352,530	25,742,900	18,163,950	7,886,830	9,912,540	22,069,930	15,673,130		
関東運輸局	106,350,190	26,001,050	77,639,830	46,283,490	10,357,140	35,030,760	59,662,340	42,498,960		
北陸信越運輸局	40,172,110	8,800,130	30,715,620	25,792,830	5,603,040	19,843,710	14,260,610	10,801,890		
中部運輸局	48,617,940	11,571,090	35,500,510	25,906,060	6,367,240	18,947,190	22,565,100	16,445,040		
近畿運輸局	58,496,490	11,783,590	45,114,140	30,556,280	5,961,230	24,115,320	27,926,490	20,988,260		
中国運輸局	22,925,350	5,663,820	16,865,590	8,649,310	2,382,140	6,124,670	14,220,490	10,738,590		
四国運輸局	12,332,240	2,567,130	9,454,130	4,957,830	1,129,940	3,718,780	7,206,160	5,591,740		
九州運輸局	46,374,540	11,225,620	34,126,150	18,962,480	4,606,860	14,094,880	27,393,470	20,024,240		
沖縄総合事務局	14,145,070	2,129,270	11,852,700	11,565,260	1,406,470	10,054,120	2,556,220	707,040		

1)宿泊目的割合不詳を含む。
2)居住地不詳を含む。
3)長野県は北陸信越運輸局、福井県は中部運輸局に含まれる。

第9表 年、月 (12区分及び四半期)、施設所在地(47区分及び運送局等)、宿泊目的割合(2区分)、居住地(2区分) 別延べ宿泊者数(続き)

施設所在地(47区分 及運送局等)	延べ 宿泊者数 (1、2)		宿泊目的割合(2区分)、居住地(2区分)				観光目的の宿泊者が50%以上				観光目的の宿泊者が50%未満			
	県内 1)	県外 1)	2)		県内	県外	2)		県内	県外	2)		県内	県外
			県内	県外			県内	県外			県内	県外		
平成23年1～3月 計	92,369,690	23,994,800	66,848,940	45,023,420	11,631,260	32,944,720	47,040,110	12,245,180	33,750,960	898,160	1,378,650	2,289,910	1,378,650	898,160
北海道	6,301,210	3,122,820	3,159,100	3,963,320	1,714,240	2,242,880	2,289,910	1,378,650	1,867,710	442,590	629,280	1,067,070	1,378,650	442,590
青森県	899,540	279,010	619,700	92,300	345,300	292,270	561,370	162,950	408,420	338,880	162,950	338,880	162,950	338,880
岩手県	1,154,910	408,340	746,570	545,420	245,300	292,270	561,370	162,950	408,420	338,880	162,950	338,880	162,950	338,880
宮城県	1,753,490	597,880	1,155,610	589,180	306,620	278,940	1,135,690	288,520	847,170	780,280	288,520	780,280	288,520	780,280
秋田県	595,040	204,250	389,950	260,340	105,990	154,380	334,700	98,260	236,440	235,570	98,260	235,570	98,260	235,570
山形県	1,163,870	371,790	750,390	671,920	261,990	392,640	491,560	109,850	381,710	357,900	109,850	357,900	109,850	357,900
福島県	2,080,040	712,410	1,231,780	1,157,510	448,770	671,740	1,121,770	263,640	858,130	570,160	263,640	570,160	263,640	570,160
茨城県	928,190	221,310	664,390	260,820	76,120	178,560	667,380	145,190	522,190	485,830	145,190	485,830	145,190	485,830
栃木県	1,669,330	373,760	1,295,570	1,261,420	256,630	777,120	614,590	117,130	497,460	484,310	117,130	484,310	117,130	484,310
群馬県	1,931,170	360,230	1,540,070	1,311,340	669,510	1,028,830	619,830	90,720	528,110	511,170	90,720	511,170	90,720	511,170
埼玉県	855,830	226,070	629,530	131,260	52,750	78,250	724,570	173,320	551,250	551,280	173,320	551,280	173,320	551,280
千葉県	3,788,180	620,940	3,042,240	2,550,520	362,110	2,063,480	1,236,900	258,840	978,050	978,050	258,840	978,050	258,840	978,050
東京都	10,032,230	2,721,250	7,048,250	1,870,450	499,300	1,388,050	8,159,290	2,221,300	5,937,990	5,937,990	2,221,300	5,937,990	2,221,300	5,937,990
神奈川県	3,618,310	1,259,230	2,260,440	1,781,420	682,550	1,068,870	1,771,390	511,180	1,194,940	1,194,940	511,180	1,194,940	511,180	1,194,940
新潟県	2,557,600	648,420	1,893,480	1,603,390	391,750	1,198,620	948,470	255,620	690,190	690,190	255,620	690,190	255,620	690,190
富山県	626,400	240,180	385,010	331,230	171,070	158,950	295,170	69,110	226,060	226,060	69,110	226,060	69,110	226,060
石川県	1,523,710	400,480	1,123,320	919,540	286,730	632,870	591,950	112,060	479,920	479,920	112,060	479,920	112,060	479,920
福井県	821,020	209,900	611,220	414,150	145,040	269,170	406,870	64,850	342,020	342,020	64,850	342,020	64,850	342,020
山梨県	1,146,410	159,580	976,590	701,320	91,480	609,900	434,790	68,100	366,690	366,690	68,100	366,690	68,100	366,690
長野県	4,529,290	796,110	3,721,850	3,463,710	495,560	2,964,600	1,062,480	299,050	755,650	755,650	299,050	755,650	299,050	755,650
岐阜県	1,208,020	272,270	882,610	786,910	168,510	612,210	420,950	103,750	270,250	270,250	103,750	270,250	103,750	270,250
静岡県	4,411,920	970,510	3,406,680	2,790,260	581,660	2,202,210	1,601,890	381,730	1,191,820	1,191,820	381,730	1,191,820	381,730	1,191,820
愛知県	2,826,150	915,310	1,889,460	1,671,060	273,670	1,397,390	2,196,640	523,360	1,607,940	1,607,940	523,360	1,607,940	523,360	1,607,940
三重県	1,703,030	378,420	1,307,550	1,074,120	254,200	820,040	628,860	124,210	487,520	487,520	124,210	487,520	124,210	487,520
滋賀県	827,810	148,160	666,410	441,870	70,420	365,350	385,940	77,750	301,060	301,060	77,750	301,060	77,750	301,060
京都府	2,914,380	359,480	2,480,510	2,220,740	235,110	1,925,750	693,160	124,370	554,280	554,280	124,370	554,280	124,370	554,280
大阪府	5,165,740	1,182,010	3,858,600	3,365,680	291,130	1,074,570	3,800,060	890,880	2,784,040	2,784,040	890,880	2,784,040	890,880	2,784,040
兵庫県	2,756,130	917,960	1,807,610	1,499,890	614,600	872,610	1,256,240	303,360	935,000	935,000	303,360	935,000	303,360	935,000
奈良県	299,660	39,220	254,910	282,270	36,980	243,580	17,390	22,400	11,320	11,320	22,400	11,320	22,400	11,320
和歌山県	934,310	147,450	759,120	724,640	114,530	604,430	209,680	32,920	154,700	154,700	32,920	154,700	32,920	154,700
鳥取県	667,820	148,860	506,100	355,710	82,780	260,070	312,110	66,080	246,030	246,030	66,080	246,030	66,080	246,030
徳島県	558,520	164,730	393,830	235,880	56,180	179,720	322,640	108,550	214,110	214,110	108,550	214,110	108,550	214,110
岡山県	1,011,440	236,750	754,620	256,070	67,760	188,400	755,380	188,990	566,220	566,220	188,990	566,220	188,990	566,220
広島県	1,686,200	465,200	1,219,600	402,270	170,360	231,880	1,283,540	294,770	987,400	987,400	294,770	987,400	294,770	987,400
山口県	890,590	229,050	654,580	354,000	111,930	242,120	536,500	117,120	412,460	412,460	117,120	412,460	117,120	412,460
徳島県	423,030	58,740	364,300	91,240	7,180	84,060	272,630	43,810	228,820	228,820	43,810	228,820	43,810	228,820
香川県	752,830	182,050	553,130	279,020	37,440	241,600	473,810	61,900	411,530	411,530	61,900	411,530	61,900	411,530
愛媛県	879,710	202,050	662,820	319,670	60,200	259,470	560,040	121,850	403,350	403,350	121,850	403,350	121,850	403,350
高知県	649,900	137,960	509,470	292,150	59,650	230,020	357,750	78,310	279,450	279,450	78,310	279,450	78,310	279,450
福岡県	3,114,190	800,770	2,296,790	542,440	221,330	319,850	2,571,750	579,440	1,976,940	1,976,940	579,440	1,976,940	579,440	1,976,940
佐賀県	617,160	117,410	473,140	285,520	53,750	229,800	331,160	61,660	243,340	243,340	61,660	243,340	61,660	243,340
長崎県	1,483,870	359,860	1,123,940	693,740	136,140	557,610	790,130	223,720	566,330	566,330	223,720	566,330	223,720	566,330
熊本県	1,673,380	408,980	1,263,590	774,280	179,330	594,120	898,910	229,470	669,460	669,460	229,470	669,460	229,470	669,460
大分県	1,551,140	259,740	1,270,260	1,020,550	154,630	858,150	530,590	105,120	412,110	412,110	105,120	412,110	105,120	412,110
宮崎県	723,990	177,420	544,150	177,410	49,420	128,000	546,580	128,000	418,580	418,580	128,000	418,580	128,000	418,580
鹿児島県	1,439,500	445,780	992,210	584,760	167,800	415,410	854,740	277,980	576,810	576,810	277,980	576,810	277,980	576,810
沖縄県	3,241,500	417,430	2,811,160	2,648,800	298,650	2,346,240	592,700	118,780	464,930	464,930	118,780	464,930	118,780	464,930
運送局等(再掲) ③)														
北海道運輸局	6,301,210	3,122,820	3,159,100	3,963,320	1,714,240	2,242,880	2,289,910	1,378,650	898,160	898,160	1,378,650	898,160	1,378,650	898,160
東北運輸局	7,628,860	2,573,680	4,724,880	3,494,620	1,460,860	1,966,950	4,064,770	1,109,930	2,724,970	2,724,970	1,109,930	2,724,970	1,109,930	2,724,970
関東運輸局	23,969,670	5,942,370	17,422,930	9,661,930	2,290,440	7,159,740	14,228,730	3,585,780	10,260,620	10,260,620	3,585,780	10,260,620	3,585,780	10,260,620
中部運輸局	9,237,000	2,085,190	7,123,670	6,317,870	1,345,100	4,955,050	2,898,070	735,830	2,151,820	2,151,820	735,830	2,151,820	735,830	2,151,820
近畿運輸局	10,970,140	2,746,410	8,097,520	5,737,970	1,541,370	4,177,280	5,205,210	1,197,910	3,899,580	3,899,580	1,197,910	3,899,580	1,197,910	3,899,580
中国運輸局	12,898,030	2,794,270	9,827,160	6,535,080	1,362,760	5,086,280	6,362,460	1,431,520	4,740,400	4,740,400	1,431,520	4,740,400	1,431,520	4,740,400
四国運輸局	4,814,570	1,264,570	3,528,720	1,603,930	489,000	1,102,190	775,520	242,620	2,426,210	2,426,210	242,620	2,426,210	242,620	2,426,210
九州運輸局	2,005,460	478,100	1,489,720	982,080	164,470	815,150	1,664,230	305,880	1,323,140	1,323,140	305,880	1,323,140	305,880	1,323,140
沖縄総合事務局	10,603,230	2,569,970	7,964,070	4,078,700	964,390	3,102,940	6,523,860	1,605,390	4,861,140	4,861,140	1,605,390	4,861,140	1,605,390	4,861,140
沖縄総合事務局	3,241,500	417,430	2,811,160	2,648,800	298,650	2,346,240	592,700	118,780	464,930	464,930	118			

第9表 年、月 (12区分及び四半期)、施設所在地(47区分及び運輸局等)、宿泊目的割合(2区分)、居住地(2区分) 別延べ宿泊者数(続き)

施設所在地(47区分 及び運輸局等)	延べ 宿泊者数 (1、2)		宿泊目的割合(2区分)、居住地(2区分)				観光目的の宿泊者が50%以上				観光目的の宿泊者が50%未満					
	県内 1)	県外 1)	2)		県外		2)		県内		2)		県外			
			県内	県外	県内	県外	県内	県外	県内	県外						
平成23年1月	30,908,870	22,246,530	15,837,450	4,147,790	11,536,300	14,972,150	3,974,710	10,661,610	8,165,320	22,246,530	15,837,450	4,147,790	11,536,300	14,972,150	3,974,710	10,661,610
北海道	2,148,210	1,067,020	1,409,530	615,390	790,870	720,150	440,080	275,860	1,067,020	1,067,020	1,409,530	615,390	790,870	720,150	440,080	275,860
青森県	326,290	105,520	220,780	39,980	72,850	213,470	65,550	147,930	326,290	326,290	105,520	39,980	72,850	213,470	65,550	147,930
岩手県	426,960	164,320	238,650	106,460	113,680	189,390	57,860	111,180	426,960	426,960	164,320	106,460	113,680	189,390	57,860	111,180
宮城県	614,400	229,680	360,200	121,480	104,980	383,820	106,810	254,290	614,400	614,400	229,680	121,480	104,980	383,820	106,810	254,290
秋田県	209,490	79,840	129,450	43,200	52,810	113,500	36,640	76,650	209,490	209,490	79,840	43,200	52,810	113,500	36,640	76,650
山形県	382,080	146,670	220,780	111,150	125,760	137,620	35,370	94,970	382,080	382,080	146,670	111,150	125,760	137,620	35,370	94,970
福島県	771,950	248,840	476,180	161,480	281,360	312,090	87,360	194,820	771,950	771,950	248,840	161,480	281,360	312,090	87,360	194,820
茨城県	336,940	89,720	334,870	111,100	34,860	225,840	54,860	158,430	336,940	336,940	89,720	111,100	34,860	225,840	54,860	158,430
栃木県	625,310	150,500	467,730	111,260	319,420	190,900	39,240	148,310	625,310	625,310	150,500	111,260	319,420	190,900	39,240	148,310
群馬県	725,740	142,880	572,150	113,750	407,360	299,130	164,790	130,960	725,740	725,740	142,880	113,750	407,360	299,130	164,790	130,960
埼玉県	279,740	76,060	203,580	45,250	26,000	234,480	56,900	177,590	279,740	279,740	76,060	45,250	26,000	234,480	56,900	177,590
千葉県	1,395,520	218,640	1,128,830	983,810	132,550	803,220	411,360	325,720	1,395,520	1,395,520	218,640	983,810	132,550	803,220	411,360	325,720
東京都	3,455,180	891,720	2,475,760	678,400	509,450	2,775,970	727,100	1,965,720	3,455,180	3,455,180	891,720	678,400	509,450	2,775,970	727,100	1,965,720
神奈川県	1,277,590	445,520	802,040	255,910	397,210	590,790	167,460	404,830	1,277,590	1,277,590	445,520	255,910	397,210	590,790	167,460	404,830
新潟県	911,670	218,180	687,330	629,150	137,970	485,810	79,760	199,430	911,670	911,670	218,180	629,150	137,970	485,810	79,760	199,430
富山県	197,190	77,730	119,060	108,510	56,960	203,160	35,810	147,350	197,190	197,190	77,730	108,510	56,960	203,160	35,810	147,350
石川県	490,250	136,530	353,750	303,450	203,160	183,150	20,500	106,600	490,250	490,250	136,530	353,750	303,450	203,160	183,150	20,500
福井県	267,490	68,140	199,370	140,400	92,770	127,090	22,630	106,600	267,490	267,490	68,140	199,370	140,400	92,770	22,630	106,600
山梨県	399,950	34,270	341,420	256,210	31,640	294,580	103,560	248,850	399,950	399,950	34,270	341,420	256,210	31,640	294,580	103,560
長野県	1,789,230	282,140	1,502,570	1,432,850	178,100	1,253,010	355,210	287,100	1,789,230	1,789,230	282,140	1,502,570	1,432,850	178,100	355,210	287,100
岐阜県	402,710	91,580	294,910	266,380	57,120	206,590	34,470	88,280	402,710	402,710	91,580	294,910	266,380	57,120	206,590	34,470
静岡県	1,577,300	343,940	1,222,610	1,045,310	215,360	828,130	125,660	389,320	1,577,300	1,577,300	343,940	1,222,610	1,045,310	215,360	828,130	125,660
愛知県	867,970	297,290	563,470	135,710	86,700	612,230	161,380	475,990	867,970	867,970	297,290	563,470	135,710	86,700	612,230	161,380
三重県	575,400	126,450	442,850	373,170	87,110	286,080	39,340	156,770	575,400	575,400	126,450	442,850	373,170	87,110	286,080	39,340
滋賀県	245,570	46,950	194,790	129,620	22,070	105,640	24,880	89,150	245,570	245,570	46,950	194,790	129,620	22,070	105,640	24,880
京都府	864,080	109,650	735,290	660,850	73,230	573,200	36,430	161,840	864,080	864,080	109,650	735,290	660,850	73,230	573,200	36,430
大阪府	1,590,490	374,830	1,177,340	414,150	89,750	324,400	285,080	852,940	1,590,490	1,590,490	374,830	1,177,340	414,150	89,750	324,400	285,080
兵庫県	878,690	302,100	566,000	486,640	203,030	278,900	99,160	287,100	878,690	878,690	302,100	566,000	486,640	203,030	278,900	99,160
奈良県	76,990	9,960	65,980	72,810	230	62,770	4,180	3,210	76,990	76,990	9,960	65,980	72,810	230	62,770	4,180
和歌山県	287,340	50,210	229,340	223,340	39,720	182,180	10,490	47,150	287,340	287,340	50,210	229,340	223,340	39,720	182,180	10,490
鳥取県	207,450	53,840	149,340	113,130	32,280	76,580	21,560	72,760	207,450	207,450	53,840	149,340	113,130	32,280	76,580	21,560
徳島県	167,570	52,960	114,620	68,680	19,760	48,930	33,200	65,690	167,570	167,570	52,960	114,620	68,680	19,760	48,930	33,200
岡山県	300,290	79,850	220,410	77,030	21,360	223,260	58,490	164,710	300,290	300,290	79,850	220,410	77,030	21,360	223,260	58,490
広島県	516,150	152,490	363,550	121,960	56,830	394,020	95,590	298,370	516,150	516,150	152,490	363,550	121,960	56,830	394,020	95,590
山口県	265,110	71,700	191,200	103,960	35,910	68,070	35,790	123,130	265,110	265,110	71,700	191,200	103,960	35,910	68,070	35,790
徳島県	130,050	19,210	110,840	25,730	2,180	23,560	13,990	73,790	130,050	130,050	19,210	110,840	25,730	2,180	23,560	13,990
香川県	220,060	29,760	190,210	77,520	12,330	142,550	17,430	125,000	220,060	220,060	29,760	190,210	77,520	12,330	142,550	17,430
愛媛県	262,160	59,020	191,720	92,590	19,140	73,450	39,880	118,270	262,160	262,160	59,020	191,720	92,590	19,140	73,450	39,880
高知県	186,970	42,940	144,030	79,870	18,680	61,190	24,260	82,840	186,970	186,970	42,940	144,030	79,870	18,680	61,190	24,260
福岡県	962,150	255,850	700,320	170,460	71,700	98,310	184,150	602,010	962,150	962,150	255,850	700,320	170,460	71,700	98,310	184,150
佐賀県	197,750	38,200	151,220	92,060	19,180	72,890	19,020	78,330	197,750	197,750	38,200	151,220	92,060	19,180	72,890	19,020
長崎県	423,690	110,510	313,000	201,640	42,650	158,990	67,860	154,010	423,690	423,690	110,510	313,000	201,640	42,650	158,990	67,860
熊本県	525,240	128,840	396,430	245,280	55,850	189,450	279,940	206,970	525,240	525,240	128,840	396,430	245,280	55,850	189,450	279,940
大分県	489,630	86,540	396,910	329,380	53,730	273,190	32,820	123,720	489,630	489,630	86,540	396,910	329,380	53,730	273,190	32,820
宮崎県	214,050	59,520	153,600	54,740	18,800	35,940	40,720	117,660	214,050	214,050	59,520	153,600	54,740	18,800	35,940	40,720
鹿児島県	472,080	153,600	318,090	197,120	61,740	134,960	91,860	183,130	472,080	472,080	153,600	318,090	197,120	61,740	134,960	91,860
沖縄県	970,770	123,540	844,280	802,380	89,200	712,290	34,340	131,990	970,770	970,770	123,540	844,280	802,380	89,200	712,290	34,340
運輸局等(再掲) 3)																
北海道運輸局	2,148,210	1,067,020	1,073,720	1,409,530	615,390	790,870	440,080	275,860	2,148,210	2,148,210	1,067,020	1,073,720	1,409,530	615,390	790,870	440,080
東北運輸局	7,731,160	974,870	1,646,040	1,361,980	3,701,120	863,520	1,183,410	3,461,770	7,731,160	7,731,160	974,870	1,646,040	1,361,980	3,701,120	863,520	1,183,410
関東運輸局	8,495,980	2,069,310	6,222,380	3,701,120	2,473,960	1,993,120	239,900	663,550	8,495,980	8,495,980	2,069,310	6,222,380	3,701,120	2,473,960	1,993,120	239,900
北陸信越運輸局	3,888,340	714,580	2,662,710	2,049,930	542,930	1,500,270	1,631,540	1,216,560	3,888,340	3,888,340	714,580	2,662,710	2,049,930	542,930	1,631,540	1,216,560
中部運輸局	3,690,860	927,390	2,723,210	2,049,930	542,930	1,500,270	1,631,540	1,216,560	3,690,860	3,690,860	927,390	2,723,210	2,049,930	542,930	1,631,540	1,216,560
近畿運輸局	3,943,170	893,800														

第9表 年、月 (12区分及び四半期)、施設所在地(47区分及び運輸局等)、宿泊目的割合(2区分)、居住地(2区分) 別延べ宿泊者数(続き)

施設所在地(47区分 及び運輸局等)	延べ 宿泊者数 (1、2)		視光目的割合(2区分)、居住地(2区分)		視光目的の宿泊者が50%以上		視光目的の宿泊者が50%未満		
	県内 1)	県外 1)	2)	2)	県内	県外	2)	県外	
									県内
平成23年2月	32,153,660	8,027,750	23,586,360	16,073,070	3,956,240	11,953,920	15,975,070	4,031,840	11,574,980
北海道	1,011,490	23,320,620	1,454,480	929,450	522,940	847,960	478,410	365,260	662,390
青森県	337,730	100,500	236,440	109,130	34,280	74,050	66,220	112,200	112,200
岩手県	434,670	154,740	255,610	234,590	102,360	129,310	184,500	276,020	276,020
宮城県	652,860	393,020	238,680	233,770	113,450	113,450	409,350	32,790	88,080
秋田県	237,660	74,410	162,880	116,410	41,620	74,800	172,350	37,670	126,980
山形県	419,190	135,190	289,810	266,470	97,510	162,830	333,120	88,700	212,750
福島県	777,150	478,590	441,250	441,250	161,260	265,850	331,200	53,820	174,430
茨城県	343,960	246,240	102,770	29,380	21,200	71,810	241,200	38,230	153,460
栃木県	596,190	142,360	442,600	401,670	104,130	289,140	194,520	30,090	175,950
群馬県	730,930	130,640	589,090	519,360	100,550	413,140	211,570	56,060	186,550
埼玉県	290,130	74,280	215,770	47,550	18,220	29,220	242,590	87,830	339,790
千葉県	1,433,540	222,180	1,157,830	1,005,610	134,350	817,720	427,620	740,820	2,151,840
東京都	3,688,600	916,320	2,676,340	704,120	175,290	523,950	2,983,700	165,970	436,400
神奈川県	1,312,660	432,510	813,130	663,360	244,860	406,730	627,430	82,800	216,850
新潟県	958,410	236,280	715,630	654,810	152,930	496,550	300,820	22,730	75,060
富山県	220,320	86,080	133,820	122,530	63,350	58,760	97,790	37,120	159,160
石川県	519,640	136,480	383,200	318,760	99,000	219,790	196,270	21,470	113,620
福井県	277,040	72,520	204,550	141,950	51,050	90,930	135,090	20,740	126,310
山梨県	417,240	54,730	358,550	266,210	33,990	232,240	147,050	97,350	255,580
長野県	1,742,940	282,080	1,457,190	1,386,530	184,230	1,201,280	355,580	31,830	85,710
岐阜県	412,520	87,080	308,310	279,870	55,250	222,500	132,550	128,780	405,420
静岡県	1,610,410	339,700	1,258,420	1,058,940	208,170	848,320	594,040	162,930	532,880
愛知県	912,910	281,420	624,400	518,490	118,490	89,880	700,630	39,200	156,130
三重県	521,530	115,780	400,600	321,000	76,580	244,470	200,510	23,390	89,210
滋賀県	242,150	46,300	191,540	127,230	22,910	114,910	114,910	40,770	172,990
京都府	896,240	113,100	760,870	677,930	72,320	587,700	228,320	279,270	857,550
大阪府	1,599,020	363,770	1,194,460	421,410	84,500	336,910	1,177,600	93,060	293,850
兵庫県	886,290	304,970	570,610	492,880	211,910	276,760	393,420	2,800	5,200
奈良県	82,280	11,720	68,460	77,090	11,140	65,660	5,200	10,470	51,210
和歌山県	294,620	45,120	239,940	225,760	34,650	188,730	68,860	18,520	74,530
鳥取県	226,700	50,810	171,290	133,660	32,300	96,760	93,040	34,930	66,970
徳島県	175,610	52,140	123,480	73,720	17,220	56,510	101,890	56,970	172,920
岡山県	302,050	75,280	226,770	72,120	18,310	53,850	229,930	93,120	312,530
広島県	525,570	142,430	382,690	119,310	49,320	69,990	406,090	38,390	134,430
山口県	286,000	71,740	212,270	111,160	33,340	77,830	174,840	14,340	76,150
徳島県	132,290	18,410	113,880	22,400	1,710	20,680	90,490	20,160	138,660
香川県	237,950	30,700	207,110	78,990	10,540	68,450	158,960	38,670	133,660
愛媛県	205,150	58,020	147,130	96,140	19,350	76,790	184,320	24,330	92,980
高知県	101,650	256,340	755,210	168,580	68,020	100,100	848,010	188,310	655,100
福岡県	202,000	37,120	155,670	93,540	17,320	76,230	108,330	19,800	79,430
佐賀県	525,950	122,570	403,250	244,530	45,740	198,810	281,410	76,840	204,450
熊本県	532,310	129,450	402,380	237,790	53,750	183,560	294,450	75,630	218,830
大分県	503,930	83,370	414,630	318,830	48,470	268,790	185,100	34,900	145,840
宮崎県	261,890	57,970	202,750	61,870	14,120	47,760	200,020	43,860	154,990
鹿児島県	440,690	133,150	306,970	168,140	46,320	121,250	272,550	86,830	185,720
沖縄県	1,109,440	131,610	973,300	895,270	92,070	801,890	214,170	39,540	171,400
運輸局等(再掲)③)	2,320,620	1,011,490	1,302,750	1,454,480	522,940	929,450	847,960	478,410	365,260
北海道運輸局	2,878,890	944,830	1,816,370	1,406,540	560,800	820,260	1,449,160	383,000	978,420
東北運輸局	8,813,260	2,056,220	6,529,530	3,710,540	890,760	2,783,920	5,075,660	1,193,560	3,744,720
関東運輸局	3,441,310	740,910	2,689,840	2,482,630	499,510	1,976,680	950,460	239,990	706,640
中部運輸局	2,734,420	896,490	2,796,270	2,012,390	509,530	1,496,090	1,712,830	384,220	1,293,750
近畿運輸局	4,000,600	884,980	3,025,880	2,022,200	437,440	1,558,100	1,978,120	447,540	1,467,600
中国運輸局	1,515,930	392,410	1,116,490	509,970	150,490	354,930	1,005,790	241,920	761,390
四国運輸局	855,850	148,850	694,890	285,370	48,990	236,400	551,070	97,500	441,450
九州運輸局	3,483,350	819,970	2,640,850	1,293,280	293,740	996,490	2,189,870	526,170	1,644,360
沖縄総合事務局	1,109,440	131,610	973,300	895,270	92,070	801,890	214,170	39,540	171,400

1) 宿泊目的の割合不詳を含む。

2) 居住地不詳を含む。

3) 長野県は北陸信越運輸局、福井県は中部運輸局に含まれる。

第9表 年、月 (12区分及び四半期)、施設所在地(47区分及び運輸局等)、宿泊目的割合(2区分)、居住地(2区分) 別延べ宿泊者数(続き)

施設所在地(47区分 及び運輸局等)	延べ 宿泊者数 (1、2)		宿泊目的割合(2区分)、居住地(2区分)				観光目的の宿泊者が50%未満			
	県内 1)	県外 1)	観光目的の宿泊者が50%以上		観光目的の宿泊者が50%未満		県内	県外	2)	県外
			2)	県内	2)	県外				
平成23年3月	29,307,160	21,016,050	13,112,910	3,527,230	9,454,500	16,092,890	4,238,630	11,514,380		
北海道	1,832,380	1,044,300	782,640	1,099,310	575,910	522,570	721,800	460,150	257,040	
青森県	235,520	162,480	48,310	18,050	30,200	187,220	54,940	132,280		
岩手県	293,280	171,720	87,650	36,580	49,200	187,480	52,710	115,200		
宮城県	468,240	313,630	122,230	61,360	60,520	342,520	76,480	249,950		
秋田県	147,890	97,620	47,940	21,170	26,780	99,950	28,830	70,850		
山形県	342,970	239,810	161,180	53,120	104,060	181,590	36,810	135,550		
福島県	213,610	277,010	258,800	114,410	34,310	200,340	36,520	152,970		
茨城県	247,290	187,280	46,950	11,880	168,560	229,160	39,670	182,540		
群馬県	474,500	378,830	264,730	55,210	208,400	209,770	31,500	170,430		
埼玉県	285,970	210,180	38,460	15,370	23,030	247,500	60,360	187,150		
千葉県	959,120	180,120	755,590	561,130	442,530	397,920	84,910	312,990		
東京都	2,888,450	913,200	1,896,150	487,330	324,670	2,399,620	753,370	1,570,790		
神奈川県	1,028,060	381,200	615,270	181,780	261,560	353,180	177,750	353,710		
新潟県	687,520	193,950	490,520	319,430	216,260	367,670	93,060	273,900		
富山県	208,890	76,370	132,140	100,200	49,050	108,700	25,610	83,090		
石川県	513,820	127,470	386,370	297,330	87,410	209,920	39,140	173,420		
福井県	69,240	207,300	131,800	46,360	85,480	144,690	22,880	121,830		
山梨県	329,220	50,580	276,630	178,910	25,860	153,080	148,270	24,730		
長野県	997,130	231,900	644,330	133,230	510,310	351,690	98,130	251,220		
岐阜県	392,790	93,610	279,390	240,660	56,150	183,120	37,460	96,260		
静岡県	1,224,210	286,880	925,660	685,310	158,130	534,040	127,300	397,090		
愛知県	1,045,270	336,610	701,600	236,470	97,090	803,780	198,850	599,480		
三重県	606,100	136,200	464,110	379,940	90,520	226,160	45,680	174,620		
滋賀県	340,080	54,910	280,080	185,010	25,430	157,380	155,070	122,710		
京都府	1,154,050	136,730	984,340	889,560	764,850	272,050	47,480	219,450		
大阪府	1,976,230	443,410	1,486,810	530,120	116,870	1,446,110	326,530	1,073,550		
兵庫県	991,140	310,790	671,000	520,380	199,650	470,770	111,140	354,050		
奈良県	17,540	140,400	132,380	16,110	115,150	8,020	5,320			
和歌山県	352,350	52,120	289,850	275,530	40,160	233,520	76,820	11,960		
鳥取県	233,670	44,210	185,480	108,320	18,200	86,740	26,010	98,740		
徳島県	215,350	59,620	155,730	93,480	19,200	74,280	40,420	81,450		
岡山県	409,110	101,620	307,440	106,910	28,080	78,850	302,190	73,530		
広島県	644,490	170,270	473,370	161,000	64,210	96,810	483,430	106,060		
山口県	339,470	85,610	251,110	138,880	42,670	200,510	42,940	154,900		
徳島県	160,680	21,120	139,580	43,110	3,300	39,820	94,350	15,480		
香川県	294,820	38,880	255,810	122,510	14,570	107,940	172,300	24,310		
愛媛県	337,100	65,020	260,650	130,940	21,720	109,220	206,160	43,300		
高知県	257,780	53,310	201,980	124,430	23,580	98,360	133,950	103,630		
福岡県	1,135,460	288,580	841,270	203,410	81,610	121,440	932,050	206,980		
佐賀県	217,410	42,090	166,260	99,920	19,240	80,680	117,350	22,840		
長崎県	534,240	126,790	407,690	247,570	47,760	199,810	286,670	79,030		
熊本県	615,830	150,700	464,780	291,210	69,730	221,110	324,520	80,870		
大分県	557,590	89,830	458,720	372,340	52,430	316,170	185,250	37,400		
宮崎県	248,060	59,930	187,800	60,800	16,510	44,300	187,250	43,420		
鹿児島県	526,730	159,030	367,160	219,500	59,740	159,190	307,240	99,290		
沖縄県	1,161,280	162,290	993,590	951,150	117,390	832,050	210,140	44,900		
運輸局等(再掲) 3)										
北海道運輸局	1,832,380	1,044,300	782,640	1,099,310	575,910	522,570	721,800	460,150	257,040	
東北運輸局	2,018,840	1,262,270	726,100	316,300	385,250	1,265,730	337,350	866,420		
関東運輸局	6,660,430	4,671,030	2,249,970	986,160	1,616,140	4,385,770	1,208,810	3,054,130		
中部運輸局	2,407,350	629,590	1,771,130	1,361,290	372,240	985,540	255,940	781,630		
近畿運輸局	3,544,860	922,520	2,578,050	1,674,780	488,910	1,180,990	432,150	1,389,270		
中国運輸局	4,954,260	1,015,500	3,832,540	2,525,380	487,790	2,001,090	527,710	1,831,410		
四国運輸局	1,842,080	461,330	1,373,130	609,190	172,360	432,860	288,970	940,180		
九州運輸局	1,050,380	178,300	858,020	421,000	63,170	355,340	606,170	112,820	481,790	
沖縄運輸局	3,835,310	916,940	2,893,670	1,494,750	347,010	1,142,700	569,830	1,750,970		
沖縄総合事務局	1,161,280	162,290	993,590	951,150	117,390	832,050	210,140	44,900	161,540	

1) 宿泊目的の割合不詳を含む。

2) 居住地不詳を含む。

3) 長野県は北陸信越運輸局、福井県は中部運輸局に含まれる。

第9表 年、月 (12区分及び四半期)、施設所在地(47区分及び運輸局等)、宿泊目的割合(2区分)、居住地(2区分) 別延べ宿泊者数(続き)

施設所在地(47区分 及び運輸局等)	延べ 宿泊者数 (1、2)				視光目的割合(2区分)、居住地(2区分)				視光目的の宿泊者が50%以上				視光目的の宿泊者が50%未満			
	県内 1)		県外 1)		2)		県内		県外		2)		県内		県外	
	1)	2)	1)	2)	1)	2)	1)	2)	1)	2)	1)	2)	1)	2)	1)	2)
平成23年4～6月 計	90,911,290	24,208,380	63,537,450	42,617,380	11,908,620	29,683,940	48,095,970	12,257,930	33,756,920	791,400	1,320,300	1,448,020	1,448,020	4,049,800	5,212,760	6,599,070
北海道	5,480,670	3,029,680	2,268,490	3,248,550	1,692,910	1,467,750	2,204,390	1,320,300	1,891,330	791,400	1,448,020	1,448,020	1,448,020	4,049,800	5,212,760	6,599,070
青森県	1,027,360	282,130	717,300	295,160	93,010	195,540	361,150	206,960	255,050	281,060	374,480	853,270	853,270	2,159,810	2,812,570	3,572,140
岩手県	1,672,770	481,460	1,046,440	642,730	274,500	361,150	968,610	506,960	659,070	721,760	1,144,570	1,144,570	1,144,570	3,734,750	4,879,320	6,014,090
宮城県	2,603,850	672,850	1,857,160	903,570	417,780	480,560	1,683,820	1,030,160	1,360,160	1,519,810	2,239,630	2,239,630	2,239,630	5,789,840	7,529,170	9,269,040
秋田県	755,710	229,530	505,160	355,150	131,060	224,100	400,560	255,050	316,060	353,270	518,260	518,260	518,260	1,329,750	1,744,570	2,229,140
山形県	1,181,380	362,900	741,830	643,230	242,920	367,350	538,150	316,060	400,560	453,270	653,270	653,270	653,270	1,644,570	2,159,810	2,774,140
福島県	3,052,060	1,555,550	1,314,990	1,516,740	977,110	461,720	1,518,260	578,440	853,270	1,030,160	1,444,570	1,444,570	1,444,570	3,734,750	4,879,320	6,014,090
茨城県	1,087,340	791,860	1,606,060	1,606,060	544,440	102,100	927,280	157,500	206,960	239,630	339,630	339,630	339,630	879,320	1,159,810	1,439,040
栃木県	1,753,780	345,460	1,389,510	1,103,420	221,600	882,990	650,360	400,560	529,140	599,070	829,140	829,140	829,140	2,159,810	2,812,570	3,572,140
群馬県	1,737,410	335,560	1,369,540	1,145,130	231,210	881,600	650,360	400,560	529,140	599,070	829,140	829,140	829,140	2,159,810	2,812,570	3,572,140
埼玉県	796,210	195,510	587,280	169,830	69,960	98,540	626,380	125,560	164,090	188,740	267,490	267,490	267,490	687,320	912,570	1,152,140
千葉県	2,662,100	527,030	2,105,680	1,492,760	277,800	1,208,530	626,380	125,560	164,090	188,740	267,490	267,490	267,490	687,320	912,570	1,152,140
東京都	8,676,910	2,665,650	5,694,700	1,461,680	473,420	944,720	7,213,150	2,212,230	4,695,980	5,212,760	6,999,070	6,999,070	6,999,070	17,444,570	22,812,570	28,206,090
神奈川県	3,536,180	1,166,830	2,178,750	1,823,500	644,940	1,100,290	1,696,930	506,140	674,480	753,270	1,030,160	1,030,160	1,030,160	2,674,140	3,534,750	4,393,040
新潟県	2,080,390	676,380	1,379,710	977,150	385,130	578,340	376,020	291,260	381,370	453,270	653,270	653,270	653,270	1,644,570	2,159,810	2,774,140
富山県	729,720	174,430	549,830	353,700	126,420	226,760	376,020	206,960	255,050	281,060	374,480	374,480	374,480	959,810	1,279,320	1,608,040
石川県	1,536,410	332,950	1,151,520	839,510	211,800	621,570	687,260	120,100	164,090	188,740	267,490	267,490	267,490	687,320	912,570	1,152,140
福井県	744,400	179,520	545,050	356,820	117,260	239,590	387,590	62,270	82,910	103,420	144,570	144,570	144,570	374,480	493,270	632,140
山梨県	1,289,930	149,640	1,093,180	961,050	105,570	828,230	328,210	44,020	58,460	72,140	103,420	103,420	103,420	267,490	353,270	447,140
長野県	3,345,940	633,930	2,632,920	2,219,760	391,340	1,802,710	1,122,820	262,590	347,140	453,270	629,140	629,140	629,140	1,644,570	2,159,810	2,774,140
岐阜県	1,185,020	237,740	859,020	772,700	156,840	590,810	412,310	80,910	103,420	134,570	188,740	188,740	188,740	479,320	632,140	811,040
静岡県	3,880,350	818,980	2,937,550	2,223,270	449,040	1,695,010	1,657,080	369,930	493,270	632,140	811,040	811,040	811,040	2,069,070	2,774,140	3,534,750
愛知県	2,901,560	927,570	1,730,470	1,103,570	413,030	690,540	2,188,920	514,540	674,480	879,320	1,159,810	1,159,810	1,159,810	2,912,570	3,872,140	4,912,140
三重県	1,611,560	313,600	1,207,260	1,003,990	196,670	756,590	607,570	116,930	156,840	206,960	281,060	281,060	281,060	724,140	959,810	1,239,040
滋賀県	1,103,270	159,240	902,680	672,770	82,520	590,250	428,480	75,970	103,420	134,570	188,740	188,740	188,740	479,320	632,140	811,040
京都府	3,485,410	331,010	3,110,710	2,860,670	203,560	2,618,570	624,440	127,450	164,090	215,570	281,060	281,060	281,060	724,140	959,810	1,239,040
大阪府	4,782,140	1,113,390	3,483,650	1,193,370	299,360	894,030	3,588,770	814,030	1,089,620	1,444,570	1,959,070	1,959,070	1,959,070	5,012,570	6,662,140	8,512,140
兵庫県	2,704,910	864,760	1,780,120	1,367,800	538,250	791,110	1,337,110	326,510	437,140	572,140	753,270	753,270	753,270	1,959,070	2,608,040	3,357,140
奈良県	591,870	93,040	488,610	567,400	86,290	470,890	24,470	6,750	8,910	11,570	15,570	15,570	15,570	39,630	52,140	67,140
和歌山県	877,310	136,780	703,530	667,240	93,300	539,930	210,070	43,480	57,140	75,320	103,420	103,420	103,420	267,490	353,270	447,140
鳥取県	741,100	133,250	591,580	566,450	83,850	256,300	384,650	49,380	63,210	82,910	103,420	103,420	103,420	267,490	353,270	447,140
徳島県	689,080	166,590	502,120	365,510	88,820	276,720	323,570	77,770	103,420	134,570	188,740	188,740	188,740	479,320	632,140	811,040
岡山県	1,126,020	240,010	841,380	360,450	95,730	252,630	765,570	144,280	195,510	267,490	353,270	353,270	353,270	912,570	1,215,570	1,562,140
広島県	1,884,250	516,700	1,337,660	518,020	187,140	316,080	1,364,030	329,560	437,140	572,140	753,270	753,270	753,270	1,959,070	2,608,040	3,357,140
山口県	907,190	232,260	645,500	446,830	142,660	295,700	460,360	89,600	116,930	156,840	206,960	206,960	206,960	521,440	690,910	899,040
徳島県	470,210	68,150	393,860	144,630	9,590	133,070	288,560	50,870	67,140	88,740	116,930	116,930	116,930	291,260	381,370	493,270
香川県	818,090	91,580	726,540	376,750	47,620	329,150	441,340	43,960	57,140	75,320	103,420	103,420	103,420	267,490	353,270	447,140
愛媛県	1,089,890	386,700	629,650	475,780	228,110	233,380	614,100	158,600	206,960	281,060	374,480	374,480	374,480	959,810	1,279,320	1,608,040
高知県	675,060	138,550	529,650	293,860	59,320	234,550	381,040	79,160	103,420	134,570	188,740	188,740	188,740	479,320	632,140	811,040
福岡県	3,039,620	771,940	2,139,240	617,040	269,750	319,280	2,422,590	502,190	674,480	879,320	1,159,810	1,159,810	1,159,810	2,912,570	3,872,140	4,912,140
佐賀県	669,460	139,570	507,340	314,530	61,130	247,710	354,950	78,450	103,420	134,570	188,740	188,740	188,740	479,320	632,140	811,040
長崎県	1,682,690	381,700	1,266,700	817,350	130,200	687,150	865,340	251,490	330,160	437,140	572,140	572,140	572,140	1,444,570	1,959,070	2,508,040
熊本県	1,681,720	355,620	1,266,100	777,600	165,430	588,250	904,120	190,190	255,050	339,630	453,270	453,270	453,270	1,159,810	1,562,140	2,012,140
大分県	1,431,710	272,990	1,143,260	894,200	157,880	720,800	537,510	115,110	156,840	206,960	281,060	281,060	281,060	724,140	959,810	1,239,040
宮崎県	680,300	192,370	474,800	138,790	52,010	85,990	541,510	140,360	188,740	255,050	339,630	339,630	339,630	879,320	1,159,810	1,439,040
鹿児島県	1,617,640	443,390	1,150,660	719,940	177,780	532,020	897,690	265,610	353,270	467,140	617,140	617,140	617,140	1,562,140	2,012,140	2,508,040
沖縄県	2,833,390	432,050	2,326,800	2,290,390	292,510	1,954,150	543,000	139,540	188,740	255,050	339,630	339,630	339,630	879,320	1,159,810	1,439,040
運輸局等(再掲) 3)																
北海道運輸局	5,480,670	3,029,680	2,268,490	3,248,550	1,692,910	1,467,750	2,204,390	1,320,300	1,891,330	791,400	1,448,020	1,448,020	1,448,020	4,049,800	5,212,760	6,599,070
東北運輸局	10,293,110	3,584,400	6,182,880	4,356,570	2,136,380	2,090,420	6,026,960	1,320,300	1,891,330	2,239,630	3,229,380	3,229,380	3,229,380	8,229,380	10,879,320	13,912,140
関東運輸局	21,539,850	5,617,620	15,156,500	8,317,440	2,079,020	6,026,960	13,203,920	3,522,800	4,674,140	5,						

第9表 年、月 (12区分及び四半期)、施設所在地(47区分及び運輸局等)、宿泊目的割合(2区分)、居住地(2区分) 別延べ宿泊者数(続き)

施設所在地(47区分 及び運輸局等)	延べ 宿泊者数 (1、2)				視光目的割合(2区分)、居住地(2区分)				視光目的の宿泊者が50%以上				視光目的の宿泊者が50%未満			
	県内 1)		県外 1)		2)		県外		県内		2)		県内		県外	
	1)	2)	1)	2)	1)	2)	1)	2)	1)	2)	1)	2)	1)	2)	1)	2)
平成23年4月	26,495,230	7,223,420	18,308,420	11,294,430	3,314,330	7,694,820	15,142,180	3,897,380	10,588,960							
北海道	1,270,010	819,030	406,340	683,180	450,520	215,640	581,060	363,950	189,780							
青森県	267,160	78,500	183,520	52,820	23,670	29,150	54,830	67,890	214,620							
岩手県	501,200	142,590	310,460	168,270	74,710	91,610	315,700	77,600	214,620							
宮城県	761,120	177,270	561,810	235,330	99,670	133,620	519,790	77,600	422,780							
秋田県	169,060	107,780	55,590	58,620	25,840	32,780	110,440	29,750	75,000							
山形県	322,770	87,150	214,760	146,710	56,810	81,520	176,070	30,340	133,240							
福島県	809,510	398,500	360,280	365,360	235,420	110,730	437,250	163,080	239,550							
茨城県	351,290	61,080	263,920	35,740	10,690	24,230	315,540	50,380	249,690							
栃木県	422,420	330,770	194,290	47,240	144,940	228,130	42,310	185,840	239,690							
群馬県	439,560	90,320	340,050	252,680	58,390	185,100	186,880	31,930	154,950							
埼玉県	250,950	60,410	185,890	46,580	19,900	25,290	204,380	40,520	160,600							
千葉県	619,100	147,500	462,970	272,260	75,550	195,880	346,850	71,950	267,000							
東京都	2,534,050	863,090	1,560,370	387,600	139,250	235,010	2,145,470	723,800	1,325,360							
神奈川県	1,000,970	586,110	474,690	183,910	68,820	268,250	521,090	165,820	317,860							
新潟県	569,480	184,360	377,590	225,440	92,840	129,140	344,040	91,520	248,460							
富山県	214,470	56,850	156,560	96,480	41,040	55,440	117,990	15,810	101,120							
石川県	442,740	95,550	331,430	221,620	57,560	162,230	217,620	37,590	166,090							
福井県	214,730	48,660	159,880	98,080	30,190	67,890	116,660	18,470	91,990							
山梨県	336,220	39,250	282,820	225,500	30,220	187,240	110,500	9,020	95,390							
長野県	889,500	193,990	681,490	527,940	109,160	411,560	361,560	84,830	269,930							
岐阜県	351,480	74,250	250,590	127,660	46,860	164,420	134,510	27,390	86,170							
静岡県	1,126,690	243,380	845,360	595,600	127,660	445,680	531,090	115,720	399,670							
愛知県	944,130	309,450	555,920	217,740	133,270	74,220	725,670	176,180	481,700							
三重県	495,960	100,540	369,590	298,840	60,970	223,910	197,110	39,570	145,680							
滋賀県	372,620	56,180	301,950	219,780	29,590	182,250	151,830	26,400	118,890							
京都府	1,060,590	107,510	941,140	855,790	65,110	779,870	204,800	42,400	161,270							
大阪府	1,567,130	378,390	1,126,940	366,160	99,220	286,950	922,600	279,170	859,540							
兵庫県	856,680	260,500	577,730	403,940	146,720	245,500	452,750	113,770	332,230							
奈良県	169,790	32,620	143,820	162,770	22,020	138,390	7,030	1,600	5,430							
和歌山県	274,120	43,750	218,240	206,300	30,320	164,570	67,830	13,430	53,670							
鳥取県	237,430	43,830	187,790	105,020	26,360	72,860	132,400	17,470	114,940							
徳島県	197,810	50,200	141,790	97,160	25,190	71,980	100,650	25,010	69,810							
岡山県	365,480	76,740	273,810	115,430	30,060	81,300	250,050	46,690	192,510							
広島県	592,200	179,280	404,040	149,660	65,760	79,850	442,110	113,520	324,170							
山口県	285,630	74,180	201,850	138,360	44,980	90,700	147,270	29,210	111,140							
徳島県	159,880	22,980	134,020	49,710	3,380	45,150	98,930	18,260	78,950							
香川県	272,600	30,830	241,790	126,510	16,720	109,790	146,090	14,110	132,000							
愛媛県	299,690	76,970	200,720	106,540	27,940	74,440	193,150	49,020	126,280							
高知県	215,190	48,090	165,050	96,610	22,250	74,360	118,580	25,830	90,700							
福岡県	964,930	243,560	676,990	189,910	78,020	103,030	775,030	165,540	573,970							
佐賀県	228,050	56,850	161,400	101,960	23,740	75,940	124,490	33,110	85,470							
長崎県	499,310	129,590	357,930	210,050	44,410	165,640	289,270	85,180	192,290							
熊本県	536,840	122,790	393,330	245,480	59,150	171,930	291,370	63,640	221,400							
大分県	465,960	95,660	365,010	289,820	57,460	227,070	176,130	38,200	137,940							
宮崎県	210,840	60,560	145,910	39,840	15,550	24,060	171,000	45,010	121,850							
鹿児島県	476,400	133,880	335,960	207,700	55,900	149,270	288,700	77,980	186,690							
沖縄県	883,510	135,770	725,390	711,450	93,140	604,450	172,060	42,630	120,950							
運輸局等(再掲) 3)																
北海道運輸局	1,270,010	819,030	406,340	683,180	450,520	215,640	581,060	363,950	189,780							
東北運輸局	2,830,830	939,590	1,738,620	1,027,700	516,110	479,420	1,773,580	423,480	1,249,360							
関東運輸局	5,954,550	1,706,080	4,012,910	1,889,330	565,160	1,265,930	4,088,840	1,135,720	2,746,770							
中部運輸局	2,116,180	576,740	1,547,080	1,071,460	300,600	758,370	1,041,190	229,740	785,590							
近畿運輸局	3,132,990	730,280	2,181,330	1,427,230	398,950	976,120	1,705,040	377,330	1,205,210							
中国運輸局	4,300,940	3,309,370	2,214,730	392,980	1,777,530	2,085,200	476,770	1,531,030								
四国運輸局	1,678,540	424,230	1,209,280	605,630	192,340	396,690	1,072,490	231,890	812,560							
九州運輸局	947,370	178,860	741,580	379,370	70,300	303,740	556,750	107,220	427,920							
沖縄総合事務局	3,380,340	842,880	2,436,530	1,284,360	334,240	916,940	2,095,980	508,650	1,519,590							
延べ	883,510	135,770	725,390	711,450	93,140	604,450	172,060	42,630	120,950							

1) 宿泊目的の割合不詳を含む。

2) 居住地不詳を含む。

3) 長野県は北陸信越運輸局、福井県は中部運輸局に含まれる。

第9表 年、月 (12区分及び四半期)、施設所在地(47区分及び運輸局等)、宿泊目的割合(2区分)、居住地(2区分) 別延べ宿泊者数(続き)

施設所在地(47区分 及運輸局等)	延べ 宿泊者数 (1、2)		宿泊目的割合(2区分)、居住地(2区分)				観光目的の宿泊者が50%未満					
	県内 1)	県外 1)	観光目的の宿泊者が50%以上		観光目的の宿泊者が50%未満		県内	県外	2)	県外		
			2)	県内	2)	県外						
平成23年5月	33,494,550	23,737,250	16,606,570	4,419,800	11,801,560	16,814,300	4,186,540	11,897,220				
北海道	1,127,330	768,130	1,190,190	663,290	495,280	762,060	457,990	270,780				
青森県	371,940	261,760	115,430	34,040	78,640	256,510	66,170	183,120				
岩手県	614,800	390,660	253,590	103,700	146,580	337,220	69,240	231,440				
宮城県	956,020	671,600	349,860	163,820	182,470	600,580	92,910	483,550				
秋田県	287,090	201,580	144,740	45,620	99,120	142,350	32,090	102,460				
山形県	414,170	254,430	240,000	92,280	136,490	174,170	41,710	117,940				
福島県	1,144,790	502,410	584,300	371,730	189,860	553,150	208,440	312,550				
茨城県	375,260	271,750	61,490	31,720	38,430	313,780	53,730	233,320				
栃木県	696,270	134,870	554,350	475,810	92,020	220,470	42,850	177,630				
群馬県	129,340	667,920	526,540	457,880	353,770	210,050	37,280	172,770				
埼玉県	279,090	71,110	203,510	68,820	28,240	210,270	42,880	162,900				
千葉県	1,004,120	194,030	589,500	105,840	480,940	414,620	88,200	317,910				
東京都	2,980,220	893,180	1,971,860	532,170	347,550	2,447,730	723,390	1,624,300				
神奈川県	1,295,160	416,390	811,810	702,300	434,790	587,490	172,460	377,020				
新潟県	778,020	231,370	538,110	391,380	253,010	386,640	97,830	285,100				
富山県	277,290	60,930	145,520	45,390	99,510	132,040	15,530	114,010				
石川県	579,890	117,340	443,320	328,120	251,310	248,350	42,540	188,930				
福井県	276,720	61,960	208,400	137,490	95,480	139,240	19,950	112,920				
山梨県	523,870	54,700	452,250	410,230	361,380	113,420	15,970	90,660				
長野県	1,354,940	234,460	1,096,770	962,290	807,540	390,850	89,790	287,430				
岐阜県	484,900	84,910	331,100	305,050	236,740	143,860	27,570	94,360				
静岡県	1,477,960	301,390	1,129,540	890,430	688,610	587,540	132,170	440,930				
愛知県	1,007,480	316,310	605,960	258,140	146,060	748,640	170,250	506,720				
三重県	634,430	117,310	480,370	411,810	76,460	314,230	222,620	40,860	166,140			
滋賀県	414,320	54,670	344,930	264,030	227,240	149,640	26,050	117,370				
京都府	1,297,090	113,200	1,167,290	1,078,740	74,430	990,870	218,320	38,770	176,390			
大阪府	1,643,000	371,980	1,207,520	425,060	323,740	1,217,940	270,660	883,780				
兵庫県	988,030	315,490	680,160	529,440	207,460	458,590	108,030	342,900				
奈良県	233,220	36,050	192,280	223,590	96,330	185,670	3,030	6,600				
和歌山県	343,200	49,690	269,220	34,870	220,980	73,980	14,820	58,130				
鳥取県	272,520	46,050	220,750	140,690	30,720	131,820	15,330	116,500				
徳島県	265,610	60,410	197,670	145,640	33,430	112,230	26,980	85,140				
岡山県	412,050	169,000	307,910	142,850	36,480	102,130	269,200	52,460	205,780			
広島県	684,800	181,790	505,570	196,840	60,010	331,630	108,990	373,200				
山口県	331,560	81,790	239,050	170,010	51,010	115,500	30,780	123,550				
徳島県	173,340	23,210	145,050	56,470	3,590	52,090	102,790	17,490	81,020			
香川県	313,540	34,730	278,810	151,830	18,780	133,050	161,720	15,960	145,760			
愛媛県	393,290	121,080	245,680	163,440	59,410	98,770	229,850	61,680	146,900			
高知県	260,270	52,640	205,140	119,750	22,830	96,920	29,730	108,170				
福岡県	1,107,140	279,840	781,570	234,100	102,560	873,040	177,270	660,240				
佐賀県	247,790	43,720	196,540	126,060	19,200	104,920	24,530	91,620				
長崎県	650,070	128,760	509,550	343,400	46,920	296,480	306,680	81,840	213,080			
熊本県	651,910	126,730	493,890	325,760	61,070	242,030	326,140	65,650	158,660			
大分県	545,510	95,500	444,560	344,840	53,450	285,920	200,670	42,050	158,640			
宮崎県	253,220	71,770	176,970	61,000	22,220	38,440	192,220	49,540	138,530			
鹿児島県	634,730	166,860	468,050	301,070	71,750	225,030	333,670	95,120	233,030			
沖縄県	970,800	142,450	800,650	786,520	94,450	676,780	184,280	48,000	123,870			
運輸局等(再掲)③)												
北海道運輸局	1,961,190	1,127,330	768,130	1,190,190	663,290	495,280	762,060	457,990	270,780			
東北運輸局	3,788,810	1,323,730	2,282,440	1,687,910	813,180	833,160	510,550	1,431,050				
関東運輸局	7,821,920	1,969,060	5,590,910	3,298,190	786,930	2,434,190	4,517,810	1,176,740	3,156,510			
中部運輸局	2,990,140	644,090	2,291,720	1,827,040	398,050	1,411,370	245,700	875,470				
北陸信越運輸局	3,845,500	881,880	2,755,370	2,002,910	491,080	1,434,300	390,800	1,321,060				
近畿運輸局	4,918,850	446,190	3,841,290	2,790,090	479,400	2,255,770	2,128,100	61,360	585,170			
中国運輸局	1,966,530	419,090	1,470,950	796,020	211,650	565,750	1,169,290	234,550	904,460			
四国運輸局	1,140,440	231,660	874,670	491,490	104,610	380,830	634,760	124,850	481,850			
九州運輸局	4,090,370	913,180	3,061,130	1,736,220	377,170	1,314,140	536,010	1,747,000				
沖縄総合事務局	970,800	142,450	800,650	786,520	94,450	676,780	184,280	48,000	123,870			

①)宿泊目的割合不詳を含む。

②)居住地不詳を含む。

③)長野県は北陸信越運輸局、福井県は中部運輸局に含まれる。

第9表 年、月 (12区分及び四半期)、施設所在地(47区分及び運輸局等)、宿泊目的割合(2区分)、居住地(2区分) 別延べ宿泊者数(続き)

施設所在地(47区分 宿泊局等)	延べ 宿泊者数 (1、2)		宿泊目的割合(2区分)、居住地(2区分)				観光目的の宿泊者が50%以上				観光目的の宿泊者が50%未満			
	県内 1)	県外 1)	2)		県内	県外	2)		県内	県外	2)		県内	県外
			県内	県外			県内	県外			県内	県外		
平成23年6月	30,921,510	21,491,790	14,716,380	4,174,490	10,187,560	16,139,490	4,174,010	11,270,750	330,850	498,350	861,270	498,350	330,850	11,270,750
北海道	2,249,470	1,083,320	1,375,180	579,110	756,840	861,270	498,350	861,270	498,350	861,270	498,350	861,270	498,350	330,850
青森県	388,250	103,430	126,910	35,300	87,750	261,340	68,130	184,270	184,270	261,340	68,130	184,270	184,270	68,130
岩手県	556,770	165,930	220,880	96,100	122,960	315,590	69,840	213,010	69,840	315,590	69,840	213,010	213,010	69,840
宮城県	886,690	236,830	317,780	152,280	164,460	563,450	84,550	453,830	84,550	563,450	84,550	453,830	453,830	84,550
秋田県	299,560	96,230	151,790	59,630	92,200	147,770	36,630	103,600	36,630	147,770	36,630	103,600	103,600	36,630
山形県	444,430	141,770	272,640	93,840	149,330	187,910	47,930	123,310	47,930	187,910	47,930	123,310	123,310	47,930
福島県	1,097,760	576,890	567,080	369,970	161,140	206,920	291,170	291,170	206,920	369,970	291,170	206,920	291,170	206,920
茨城県	360,790	75,400	62,830	22,020	39,430	297,960	53,380	216,760	53,380	297,960	53,380	216,760	216,760	53,380
栃木県	635,090	121,040	434,330	82,340	341,330	201,760	38,700	163,060	38,700	201,760	38,700	163,060	163,060	38,700
群馬県	629,940	115,900	504,580	80,360	342,730	195,360	35,150	160,220	35,150	195,360	35,150	160,220	160,220	35,150
埼玉県	266,170	63,990	54,440	21,820	32,640	211,730	42,170	165,240	42,170	211,730	42,170	165,240	165,240	42,170
千葉県	1,038,870	185,500	843,870	63,010	96,500	407,860	89,000	312,150	89,000	407,860	89,000	312,150	312,150	89,000
東京都	3,162,650	929,430	541,910	164,380	382,150	2,619,950	765,050	1,746,320	765,050	2,619,950	765,050	1,746,320	1,746,320	765,050
神奈川県	1,240,050	395,520	780,830	222,480	397,250	588,350	167,850	383,980	167,850	397,250	167,850	383,980	383,980	167,850
新潟県	732,890	260,660	464,000	158,760	196,190	372,560	101,900	267,810	101,900	372,560	101,900	267,810	267,810	101,900
富山県	237,660	56,650	111,970	39,980	71,810	125,990	16,670	108,040	16,670	125,990	16,670	108,040	108,040	16,670
石川県	513,780	120,060	376,780	289,790	79,780	208,030	39,970	166,350	39,970	208,030	39,970	166,350	166,350	39,970
福井県	252,950	68,900	176,770	45,060	76,220	131,700	23,850	100,550	23,850	131,700	23,850	100,550	100,550	23,850
山梨県	429,840	85,690	358,110	325,330	29,640	279,620	19,040	78,290	19,040	279,620	19,040	78,290	78,290	19,040
長野県	1,101,500	225,480	854,660	729,530	137,510	370,420	87,970	269,500	87,970	370,420	87,970	269,500	269,500	87,970
岐阜県	384,630	78,580	277,340	250,690	59,640	189,650	25,940	87,690	25,940	189,650	25,940	87,690	87,690	25,940
静岡県	1,275,700	274,210	962,660	737,240	152,160	538,450	122,050	401,940	122,050	538,450	122,050	401,940	401,940	122,050
愛知県	949,950	301,810	568,590	337,710	89,150	174,610	168,110	479,440	168,110	337,710	168,110	479,440	479,440	168,110
三重県	481,170	95,740	357,310	293,340	59,240	187,830	36,500	138,850	36,500	293,340	36,500	138,850	138,850	36,500
滋賀県	316,330	48,390	188,950	24,630	158,040	127,010	23,530	97,610	23,530	158,040	23,530	97,610	97,610	23,530
京都府	1,127,730	110,300	926,130	64,030	847,830	201,320	46,270	154,170	46,270	201,320	46,270	154,170	154,170	46,270
大阪府	1,572,020	363,010	1,149,650	402,160	98,820	303,340	264,190	846,310	264,190	303,340	264,190	846,310	846,310	264,190
兵庫県	860,190	288,770	552,230	434,420	184,070	238,570	104,700	313,880	104,700	238,570	104,700	313,880	313,880	104,700
奈良県	188,860	33,370	152,510	181,050	146,820	7,810	5,690	188,860	5,690	152,510	152,510	188,860	188,860	5,690
和歌山県	259,990	43,340	206,170	191,720	28,110	68,260	15,230	51,970	15,230	206,170	206,170	259,990	259,990	43,340
鳥取県	231,160	43,350	183,030	110,740	26,770	79,180	16,580	103,850	16,580	110,740	110,740	231,160	231,160	43,350
徳島県	225,660	55,990	162,670	122,710	30,210	92,510	102,990	70,160	102,990	92,510	92,510	225,660	225,660	55,990
岡山県	348,490	74,320	259,650	102,180	69,200	246,320	45,130	190,450	45,130	259,650	259,650	348,490	348,490	74,320
広島県	607,250	168,420	428,060	171,520	104,610	435,170	107,050	323,210	107,050	428,060	428,060	607,250	607,250	168,420
山口県	290,010	76,290	204,610	138,460	46,670	89,490	29,610	115,110	29,610	204,610	204,610	290,010	290,010	76,290
徳島県	136,990	21,970	114,800	38,450	2,610	35,840	15,130	71,480	15,130	114,800	114,800	136,990	136,990	21,970
香川県	231,940	26,020	205,930	98,410	12,120	86,300	13,900	119,630	13,900	205,930	205,930	231,940	231,940	26,020
愛媛県	188,650	37,820	159,460	205,800	140,750	63,270	47,900	123,100	47,900	159,460	159,460	188,650	188,650	37,820
高知県	199,590	37,820	159,460	77,500	14,230	63,270	23,600	96,150	23,600	159,460	159,460	199,590	199,590	37,820
福岡県	967,550	248,540	680,670	193,020	94,930	774,520	159,380	585,740	159,380	680,670	680,670	967,550	967,550	248,540
佐賀県	195,650	39,000	149,390	86,910	18,190	66,860	20,810	82,940	20,810	149,390	149,390	195,650	195,650	39,000
長崎県	533,300	123,340	399,220	263,900	38,870	225,090	289,400	174,190	289,400	399,220	399,220	533,300	533,300	123,340
熊本県	492,970	106,100	372,880	206,360	45,210	154,290	60,890	218,600	60,890	372,880	372,880	492,970	492,970	106,100
大分県	420,250	81,840	333,690	259,540	46,970	207,810	34,870	125,890	34,870	333,690	333,690	420,250	420,250	81,840
宮崎県	216,250	60,040	151,920	37,960	23,490	178,290	45,810	128,430	45,810	151,920	151,920	216,250	216,250	60,040
鹿児島県	506,500	142,650	356,650	211,180	157,700	295,330	92,510	198,950	92,510	356,650	356,650	506,500	506,500	142,650
沖縄県	979,090	153,840	800,760	792,420	104,920	672,930	48,920	127,830	48,920	800,760	800,760	979,090	979,090	153,840
運輸局等(再掲) 3)														
北海道運輸局	2,249,470	1,083,320	1,375,180	579,110	756,840	861,270	498,350	330,850	498,350	861,270	498,350	330,850	330,850	498,350
東北運輸局	3,673,460	1,321,070	1,640,360	807,080	777,840	2,003,930	513,990	1,369,190	513,990	1,640,360	1,640,360	3,673,460	3,673,460	1,321,070
関東運輸局	7,763,390	1,942,470	5,552,680	3,129,920	726,940	4,627,260	1,210,330	3,225,610	1,210,330	5,552,680	5,552,680	7,763,390	7,763,390	1,942,470
中部運輸局	2,586,140	662,850	1,875,290	416,020	1,059,650	1,706,540	376,450	1,208,470	376,450	1,875,290	1,875,290	2,586,140	2,586,140	662,850
近畿運輸局	3,344,400	819,250	2,324,430	887,180	3,318,650	2,000,030	456,050	1,469,630	456,050	2,324,430	2,324,430	3,344,400	3,344,400	819,250
中国運輸局	1,702,570	418,360	645,610	194,210	434,990	2,056,400	224,150	802,790	224,150	418,360	418,360	1,702,570	1,702,570	418,360
四国運輸局	965,430	274,460	663,450	420,160	169,720	245,580	100,520	410,360	100,520	663,450	663,450	965,430	965,430	274,460
九州運輸局	3,332,460	801,510	2,258,860	302,720	930,100	2,073,600	498,730	1,514,320	498,730	801,510	801,510	3,332,460	3,332,460	801,510
沖縄総合事務局	979,090	153,840	800,760	792,420	104,920	672,930	48,920	127,830	48,920	153,840	153,840	979,090	979,090	153,840

1) 宿泊目的の割合不詳を含む。

2) 居住地不詳を含む。

3) 長野県は北陸信越運輸局、福井県は中部運輸局に含まれる。

第9表 年、月 (12区分及び四半期)、施設所在地(47区分及び運輸局等)、宿泊目的割合(2区分)、居住地(2区分) 別延べ宿泊者数(続き)

施設所在地(47区分 及び運輸局等)	延べ 宿泊者数 (1、2)				宿泊目的割合(2区分)、居住地(2区分)				観光目的の宿泊者が50%未満					
	県内 1)		県外 1)		2)		県外		2)		県内		県外	
	1)	2)	1)	2)	1)	2)	1)	2)	1)	2)	1)	2)	1)	2)
平成23年7～9月 計	126,249,840	30,123,670	92,427,430	67,669,340	15,566,270	50,708,240	58,187,760	14,437,640	41,542,540					
北海道	9,160,820	3,741,530	5,129,130	5,626,250	1,922,240	3,656,140	3,437,090	1,761,050	1,433,720					
青森県	1,519,230	316,840	1,084,120	572,450	112,040	458,660	930,660	204,790	625,450					
岩手県	1,994,840	462,280	1,430,850	932,210	253,330	636,480	1,040,110	204,180	776,620					
宮城県	2,763,140	824,210	1,884,380	1,063,890	529,140	526,250	1,699,250	295,070	1,338,120					
秋田県	1,379,360	350,960	1,016,000	837,150	211,780	620,490	542,210	139,190	395,510					
山形県	1,687,760	498,880	1,155,160	949,610	340,140	600,450	730,490	158,740	547,060					
福島県	3,128,240	1,305,920	1,682,310	1,373,180	776,200	523,800	1,745,060	524,350	1,153,880					
茨城県	1,220,760	267,970	913,560	359,330	96,890	251,370	861,430	171,080	662,190					
栃木県	2,893,490	517,180	2,255,050	2,107,300	389,100	1,668,590	721,970	128,080	586,460					
群馬県	2,890,850	487,940	2,357,160	2,236,280	385,360	1,818,170	649,790	100,670	536,130					
埼玉県	4,928,530	256,890	688,650	259,230	114,610	139,530	691,380	142,280	549,130					
千葉県	11,128,130	745,220	4,131,700	3,583,430	484,000	3,079,300	1,342,540	261,220	1,051,620					
東京都	4,747,620	3,250,590	7,481,290	2,231,830	672,850	1,502,720	8,831,330	2,546,780	5,357,930					
神奈川県	1,462,480	1,462,480	3,169,580	2,717,290	904,490	1,728,520	2,029,220	556,880	1,441,060					
新潟県	3,274,920	853,930	2,355,300	1,887,490	495,510	1,336,090	1,375,780	355,910	1,010,530					
富山県	1,133,100	205,370	858,070	568,810	155,160	400,530	533,530	50,210	457,530					
石川県	1,934,920	362,860	1,499,700	1,146,670	241,300	869,200	788,250	121,560	630,500					
福井県	1,131,680	214,040	867,170	611,050	118,440	489,420	513,140	95,610	372,220					
山梨県	3,102,000	271,490	2,760,670	2,585,720	190,820	2,347,190	514,650	80,670	412,630					
長野県	7,246,310	991,550	6,077,380	5,725,340	676,410	4,926,300	1,514,360	314,820	1,144,790					
岐阜県	6,251,160	1,179,660	4,828,380	4,152,740	749,650	3,251,770	2,096,550	429,630	1,573,100					
静岡県	3,413,490	1,162,630	2,149,160	936,830	504,610	399,850	2,451,140	650,110	1,731,690					
愛知県	2,298,340	375,700	1,863,120	1,503,680	224,480	1,254,360	794,280	151,230	608,760					
三重県	1,289,260	217,560	1,067,320	777,840	129,520	643,880	511,420	88,040	423,400					
滋賀県	3,703,280	480,920	3,070,320	2,822,110	350,370	2,398,100	878,810	130,550	669,850					
京都府	6,269,920	1,310,390	4,637,920	1,589,670	371,780	1,210,060	4,680,250	938,600	3,427,860					
大阪府	3,479,370	1,032,170	2,355,620	1,821,400	634,280	1,127,220	1,657,970	397,900	1,228,400					
兵庫県	610,120	128,650	451,480	571,080	118,630	422,950	33,140	8,940	221,800					
奈良県	1,495,880	287,090	1,192,960	1,235,310	248,410	971,120	260,570	38,680	221,800					
和歌山県	1,000,520	163,210	828,510	486,400	75,520	402,150	514,120	87,690	426,360					
鳥取県	834,090	186,470	616,380	459,590	98,470	360,570	374,490	88,000	286,010					
島根県	1,366,260	349,760	979,310	538,910	143,840	381,900	803,690	205,920	597,400					
岡山県	2,258,690	623,460	1,611,270	600,760	221,710	378,110	1,657,580	401,750	1,232,810					
広島県	1,117,270	291,230	818,560	571,510	157,500	409,870	545,570	133,730	408,510					
山口県	525,030	57,190	465,140	120,750	12,110	108,210	368,080	41,870	326,210					
徳島県	942,350	127,700	784,820	450,220	49,990	392,550	491,970	77,710	392,110					
香川県	1,225,060	423,600	740,050	593,830	255,500	291,650	631,170	168,030	448,400					
愛媛県	892,600	206,040	655,960	426,840	98,500	322,210	465,960	107,550	333,740					
高知県	3,703,650	978,330	2,579,680	874,470	417,250	449,380	2,829,180	561,080	2,130,300					
福岡県	738,580	186,240	529,620	363,160	81,840	275,940	375,430	104,400	253,680					
佐賀県	2,062,340	502,740	1,517,160	1,094,880	230,670	857,840	960,940	270,110	654,750					
熊本県	2,085,340	439,370	1,569,560	1,136,460	241,310	856,290	948,880	198,060	713,260					
大分県	1,638,710	277,420	1,306,750	1,114,350	144,300	935,250	524,370	133,130	371,510					
宮崎県	847,640	227,020	569,670	230,110	78,780	151,190	617,530	148,240	418,490					
鹿児島県	1,931,250	552,450	1,358,310	882,650	223,490	641,590	1,048,590	328,960	716,470					
沖縄県	4,407,980	629,320	3,719,170	3,721,510	410,250	3,254,150	686,470	219,070	465,030					
運輸局等(再掲)③)														
北海道運輸局	9,160,820	3,741,530	5,129,130	5,626,250	1,922,240	3,656,140	3,437,090	1,761,050	1,433,720					
東北運輸局	12,472,570	3,759,090	8,252,810	16,080,420	2,222,630	3,366,130	6,687,780	1,526,310	4,856,630					
関東運輸局	31,801,990	7,259,710	23,757,650	16,080,420	3,238,120	12,535,470	15,642,330	3,987,650	11,197,150					
中部運輸局	13,589,250	2,413,720	10,790,450	9,322,290	1,568,380	7,532,120	4,211,920	842,500	3,243,350					
北陸運輸局	14,800,040	3,271,280	11,041,700	8,422,290	1,820,890	6,375,970	6,342,480	1,442,110	4,641,090					
近畿運輸局	16,847,830	3,456,790	12,775,580	8,817,410	1,852,990	6,773,330	8,022,150	1,602,710	5,995,550					
中国運輸局	6,576,810	1,614,140	4,884,230	3,895,460	697,050	1,932,500	3,895,460	917,090	2,951,100					
四国運輸局	3,885,040	814,530	2,645,960	1,591,440	416,100	1,114,620	1,957,180	395,160	1,500,470					
九州運輸局	13,007,520	3,163,570	9,430,740	5,696,080	1,417,630	4,167,720	7,304,910	1,743,980	5,258,450					
沖縄総合事務局	4,407,980	629,320	3,719,170	3,721,510	410,250	3,254,150	686,470	219,070	465,030					

①)宿泊目的割合不詳を含む。

②)居住地不詳を含む。

③)長野県は北陸信越運輸局、福井県は中部運輸局に含まれる。

第9表 年、月 (12区分及び四半期)、施設所在地(47区分及び運輸局等)、宿泊目的割合(2区分)、居住地(2区分) 別延べ宿泊者数(続き)

施設所在地(47区分 及運輸局等)	延べ 宿泊者数 (1、2)				視光目的割合(2区分)、居住地(2区分)				視光目的の宿泊者が50%以上				視光目的の宿泊者が50%未満			
	県内 1)		県外 1)		2)		県内		県外		2)		県内		県外	
	1)	2)	1)	2)	1)	2)	1)	2)	1)	2)	1)	2)	1)	2)	1)	2)
平成23年7月	38,040,000	9,743,880	27,171,270	19,634,290	4,988,920	14,253,890	18,282,860	4,715,530	12,861,630							
北海道	2,870,520	1,182,530	1,594,050	1,739,290	602,750	1,121,610	1,100,300	561,920	459,360							
青森県	478,570	108,910	332,320	170,820	36,740	133,590	302,420	72,170	198,730							
岩手県	637,340	165,100	432,760	280,740	92,290	174,610	345,160	70,440	249,080							
宮城県	913,210	211,530	614,630	341,570	179,230	160,680	571,640	102,300	453,940							
秋田県	613,210	115,670	294,530	205,790	67,710	166,720	178,160	47,960	127,810							
山形県	531,260	173,460	347,310	306,300	120,740	182,740	223,180	52,720	162,790							
福島県	1,149,980	543,440	554,100	515,170	338,130	147,430	630,030	202,820	404,400							
茨城県	370,510	87,240	271,580	101,650	32,240	67,350	268,870	55,000	204,240							
栃木県	821,560	171,530	633,820	599,320	129,080	457,190	221,120	42,450	176,630							
群馬県	832,610	150,380	667,750	631,510	118,920	504,270	199,660	30,760	162,730							
埼玉県	287,870	76,600	209,910	71,640	32,430	37,830	172,880	44,160	172,080							
千葉県	1,449,740	228,510	1,207,100	1,029,880	146,090	878,410	419,390	82,410	328,610							
東京都	3,493,340	1,053,530	2,316,460	655,760	204,630	434,020	2,816,820	838,620	1,875,820							
神奈川県	1,432,920	454,620	943,530	797,650	272,190	500,170	634,900	182,060	443,360							
新潟県	981,790	277,820	685,690	541,220	159,250	386,730	436,650	117,730	316,190							
富山県	314,080	64,700	230,940	154,140	49,730	101,120	152,060	14,970	129,810							
石川県	533,470	110,730	402,090	310,570	75,850	224,430	222,900	34,880	177,660							
福井県	326,160	67,640	244,870	175,900	38,970	136,540	148,070	28,680	106,590							
山梨県	861,190	80,990	760,860	710,250	53,040	644,860	146,500	27,950	116,890							
長野県	1,991,650	292,670	1,659,140	1,542,380	196,330	1,322,750	448,570	96,300	333,720							
岐阜県	504,920	106,430	389,240	354,400	70,170	280,000	150,520	36,270	109,230							
静岡県	1,758,830	359,980	1,333,870	1,099,790	220,580	842,500	658,420	139,270	490,870							
愛知県	1,053,790	366,160	685,710	279,460	158,420	111,490	765,690	205,030	539,290							
三重県	651,200	116,700	518,460	415,330	69,590	338,720	235,780	47,100	179,740							
滋賀県	366,910	65,070	300,310	221,230	38,290	181,390	145,690	26,780	118,920							
京都府	1,109,050	161,040	903,100	829,530	117,580	692,050	278,920	43,470	210,450							
大阪府	1,949,110	423,750	1,420,670	486,060	118,840	365,310	1,463,050	304,920	1,053,960							
兵庫県	1,070,040	327,670	711,500	557,060	198,110	373,520	512,970	129,560	373,980							
奈良県	185,040	40,350	134,270	176,400	37,440	128,820	77,500	27,990	49,660							
和歌山県	344,290	75,340	268,950	242,400	28,230	280,760	76,100	12,560	63,530							
鳥取県	292,040	56,460	233,260	142,400	28,230	111,870	149,630	28,230	121,390							
徳島県	254,020	62,840	190,860	137,590	33,220	104,160	116,430	29,620	86,700							
岡山県	387,920	106,740	271,310	145,250	43,180	99,050	235,920	63,560	172,260							
広島県	691,150	199,860	482,390	178,670	76,460	101,980	512,370	123,400	380,310							
山口県	324,750	92,650	230,500	163,050	50,860	111,730	161,590	41,790	118,660							
徳島県	154,880	18,940	135,050	32,200	3,980	28,230	113,210	14,010	99,200							
香川県	267,150	39,490	219,830	114,030	14,500	98,500	153,050	24,990	121,260							
愛媛県	392,740	153,090	221,300	188,540	95,750	79,200	204,200	57,330	142,110							
高知県	246,300	58,130	179,110	112,280	26,430	84,590	134,030	31,700	94,520							
福岡県	1,886,160	321,060	817,610	268,690	133,700	132,370	917,460	187,350	685,240							
佐賀県	228,520	64,990	196,390	108,430	28,170	78,000	120,100	35,820	78,390							
長崎県	614,860	166,940	432,580	327,640	79,570	244,450	285,240	86,780	186,740							
熊本県	580,810	129,170	431,390	295,290	66,390	218,640	285,520	62,790	212,750							
大分県	462,400	84,000	362,550	299,790	43,900	246,140	162,610	40,100	116,410							
宮崎県	264,890	75,630	173,060	64,790	24,970	39,730	200,100	50,660	133,330							
鹿児島県	586,180	178,980	400,950	250,340	66,520	178,490	335,830	112,460	222,460							
沖縄県	1,340,030	204,860	1,117,320	1,125,970	133,960	975,170	214,060	70,900	142,150							
運輸局等(再掲) 3)																
北海道運輸局	2,870,520	1,182,530	1,594,050	1,739,290	602,750	1,121,610	1,100,300	561,920	459,360							
東北運輸局	4,124,290	1,388,110	2,375,650	1,850,380	834,850	965,770	2,250,580	548,410	1,596,750							
関東運輸局	9,549,740	2,303,340	7,011,000	4,597,660	3,524,100	3,524,100	4,927,500	1,303,410	3,479,360							
中部運輸局	3,820,990	745,920	2,977,850	2,548,310	481,170	2,015,030	1,260,190	263,880	959,380							
北陸運輸局	4,294,890	1,016,910	3,143,150	2,324,880	557,720	1,709,250	1,958,480	456,350	1,425,730							
近畿運輸局	5,104,800	1,093,220	3,814,130	2,618,330	573,030	1,985,850	2,484,470	520,060	1,827,190							
中国運輸局	1,949,880	518,550	1,408,310	766,960	231,950	528,790	1,175,950	286,600	879,310							
四国運輸局	1,061,070	269,640	755,290	447,050	140,660	290,510	604,480	128,040	457,080							
九州運輸局	3,923,810	1,020,760	2,774,530	1,614,970	444,210	1,137,820	2,306,860	575,960	1,635,320							
沖縄総合事務局	1,340,030	204,860	1,117,320	1,125,970	133,960	975,170	214,060	70,900	142,150							

1) 宿泊目的の割合不詳を含む。

2) 居住地不詳を含む。

3) 長野県は北陸信越運輸局、福井県は中部運輸局に含まれる。

第9表 年、月 (12区分及び四半期)、施設所在地(47区分及び運輸局等)、宿泊目的割合(2区分)、居住地(2区分) 別延べ宿泊者数(続き)

施設所在地(47区分 及び運輸局等)	延べ 宿泊者数 (1, 2)				視光目的割合(2区分)、居住地(2区分)				視光目的の宿泊者が50%以上				視光目的の宿泊者が50%未満							
	県内 1)		県外 1)		2)		県内		県外		2)		県内		県外					
	1)	2)	1)	2)	1)	2)	1)	2)	1)	2)	1)	2)	1)	2)	1)	2)				
平成23年8月	51,463,750	11,599,110	38,368,560	29,997,310	6,438,630	22,908,790	21,316,530	5,118,060	15,389,460	507,390	1,770,220	1,384,910	4,004,910	1,273,250	1,752,000	2,334,270	331,320	1,106,860	570,370	1,895,300
北海道	3,401,610	1,358,230	1,933,620	2,150,600	721,850	1,411,100	1,215,060	615,540	507,390	1,770,220	1,384,910	4,004,910	1,273,250	1,752,000	2,334,270	331,320	1,106,860	570,370	1,895,300	
青森県	591,000	107,080	437,790	231,370	40,030	190,070	380,640	68,650	288,750	472,400	160,300	214,650	386,400	345,300	222,010	38,190	194,210	50,730	375,180	2,054,900
岩手県	793,580	157,320	597,890	406,110	87,260	304,020	588,420	100,470	472,400	160,300	214,650	386,400	345,300	222,010	38,190	194,210	50,730	375,180	2,054,900	
宮城県	986,460	292,130	675,710	396,060	191,660	203,310	279,670	210,680	100,470	472,400	160,300	214,650	386,400	345,300	222,010	38,190	194,210	50,730	375,180	2,054,900
秋田県	572,630	128,160	439,960	361,950	80,420	279,670	210,680	47,740	160,300	214,650	386,400	345,300	222,010	38,190	194,210	50,730	375,180	2,054,900	2,054,900	
山形県	676,690	184,230	479,160	390,960	126,490	260,960	282,180	57,730	214,650	386,400	345,300	222,010	38,190	194,210	50,730	375,180	2,054,900	2,054,900	2,054,900	
福島県	1,119,190	458,140	614,310	536,950	286,620	226,260	317,480	169,600	386,400	345,300	222,010	38,190	194,210	50,730	375,180	2,054,900	2,054,900	2,054,900	2,054,900	
茨城県	499,430	101,630	380,990	181,950	38,850	135,700	317,480	62,780	386,400	345,300	222,010	38,190	194,210	50,730	375,180	2,054,900	2,054,900	2,054,900	2,054,900	
栃木県	1,214,630	193,580	989,480	946,930	155,200	767,470	270,980	46,030	222,010	38,190	194,210	50,730	375,180	2,054,900	2,054,900	2,054,900	2,054,900	2,054,900	2,054,900	
群馬県	366,990	104,780	260,150	122,050	54,050	82,320	247,710	38,190	205,190	194,210	50,730	375,180	2,054,900	2,054,900	2,054,900	2,054,900	2,054,900	2,054,900	2,054,900	
埼玉県	2,019,030	313,500	1,684,110	1,537,460	219,750	1,308,010	479,940	93,750	375,180	2,054,900	2,054,900	2,054,900	2,054,900	2,054,900	2,054,900	2,054,900	2,054,900	2,054,900	2,054,900	
東京都	3,926,290	1,194,090	2,633,870	870,280	276,520	572,120	3,034,030	867,420	2,054,900	2,054,900	2,054,900	2,054,900	2,054,900	2,054,900	2,054,900	2,054,900	2,054,900	2,054,900	2,054,900	
神奈川県	1,875,720	570,210	1,257,690	1,141,710	372,180	733,640	1,976,660	525,670	1,384,910	4,004,910	1,273,250	1,752,000	2,334,270	331,320	1,106,860	570,370	1,895,300	1,384,910	4,004,910	
新潟県	1,471,440	329,130	1,108,750	944,690	201,530	713,440	521,950	126,620	391,650	169,600	232,380	44,500	232,380	44,500	232,380	44,500	232,380	44,500	232,380	44,500
富山県	464,950	82,420	355,270	255,160	63,890	185,670	197,850	18,530	169,600	232,380	44,500	232,380	44,500	232,380	44,500	232,380	44,500	232,380	44,500	232,380
石川県	794,240	142,700	622,160	505,280	98,200	389,780	204,280	35,440	149,280	182,160	479,630	117,370	479,630	117,370	479,630	117,370	479,630	117,370	479,630	117,370
福井県	516,890	84,570	410,880	308,930	49,130	259,210	204,280	35,440	149,280	182,160	479,630	117,370	479,630	117,370	479,630	117,370	479,630	117,370	479,630	117,370
山梨県	1,553,230	123,520	1,397,050	1,333,010	95,270	1,214,570	219,420	28,260	182,160	479,630	117,370	479,630	117,370	479,630	117,370	479,630	117,370	479,630	117,370	479,630
長野県	3,529,270	432,420	2,994,280	2,906,370	314,830	2,510,620	619,060	117,370	479,630	117,370	479,630	117,370	479,630	117,370	479,630	117,370	479,630	117,370	479,630	117,370
岐阜県	717,570	136,290	566,440	537,760	95,670	434,940	179,810	40,620	131,500	610,500	621,870	238,850	174,520	246,320	338,650	1,319,990	489,190	8,710	95,550	171,150
静岡県	2,898,470	501,870	2,275,090	2,090,020	341,390	1,663,940	807,640	160,320	610,500	621,870	238,850	174,520	246,320	338,650	1,319,990	489,190	8,710	95,550	171,150	171,150
愛知県	1,316,140	459,760	817,320	423,110	218,640	189,430	883,980	238,070	621,870	238,850	174,520	246,320	338,650	1,319,990	489,190	8,710	95,550	171,150	171,150	171,150
三重県	1,063,320	160,390	877,190	752,110	103,880	638,340	310,270	56,510	238,850	174,520	246,320	338,650	1,319,990	489,190	8,710	95,550	171,150	171,150	171,150	171,150
滋賀県	573,300	95,730	476,070	366,820	63,760	301,550	206,480	31,980	174,520	246,320	338,650	1,319,990	489,190	8,710	95,550	171,150	171,150	171,150	171,150	171,150
京都府	1,427,960	197,020	1,173,550	1,106,620	151,060	926,250	320,350	45,970	246,320	338,650	1,319,990	489,190	8,710	95,550	171,150	171,150	171,150	171,150	171,150	171,150
大阪府	2,402,970	475,730	1,809,230	630,340	137,080	489,250	1,772,620	338,650	1,319,990	489,190	8,710	95,550	171,150	171,150	171,150	171,150	171,150	171,150	171,150	171,150
兵庫県	1,472,610	443,050	996,500	817,420	288,620	507,310	655,180	154,430	489,190	8,710	95,550	171,150	171,150	171,150	171,150	171,150	171,150	171,150	171,150	171,150
奈良県	277,020	61,700	200,550	263,130	57,690	124,700	3,770	8,710	95,550	171,150	171,150	171,150	171,150	171,150	171,150	171,150	171,150	171,150	171,150	171,150
和歌山県	761,120	146,540	606,580	651,150	132,150	511,030	109,970	14,400	95,550	171,150	171,150	171,150	171,150	171,150	171,150	171,150	171,150	171,150	171,150	171,150
鳥取県	425,960	59,470	362,490	223,950	28,650	191,340	202,010	30,820	171,150	171,150	171,150	171,150	171,150	171,150	171,150	171,150	171,150	171,150	171,150	171,150
徳島県	339,480	71,410	267,640	198,800	40,630	157,970	140,680	30,780	109,670	109,670	109,670	109,670	109,670	109,670	109,670	109,670	109,670	109,670	109,670	109,670
岡山県	588,270	140,170	403,270	260,910	67,070	187,150	289,240	73,090	109,670	109,670	109,670	109,670	109,670	109,670	109,670	109,670	109,670	109,670	109,670	109,670
広島県	879,950	242,790	628,960	259,220	93,750	165,090	620,680	149,040	463,820	463,820	463,820	463,820	463,820	463,820	463,820	463,820	463,820	463,820	463,820	463,820
山口県	431,050	112,130	317,270	236,260	64,540	171,170	194,790	47,600	146,100	146,100	146,100	146,100	146,100	146,100	146,100	146,100	146,100	146,100	146,100	146,100
徳島県	214,100	22,510	190,530	56,680	5,400	51,280	139,490	15,550	123,940	123,940	123,940	123,940	123,940	123,940	123,940	123,940	123,940	123,940	123,940	123,940
香川県	420,130	54,510	352,710	228,290	23,870	199,570	191,760	30,640	153,060	153,060	153,060	153,060	153,060	153,060	153,060	153,060	153,060	153,060	153,060	153,060
愛媛県	464,500	154,140	283,650	242,900	95,850	125,910	221,540	58,230	157,750	157,750	157,750	157,750	157,750	157,750	157,750	157,750	157,750	157,750	157,750	157,750
高知県	404,960	94,150	298,040	216,060	50,590	162,420	188,910	43,560	135,630	135,630	135,630	135,630	135,630	135,630	135,630	135,630	135,630	135,630	135,630	135,630
福岡県	1,365,810	378,290	937,800	367,790	177,770	187,090	998,030	200,530	750,710	750,710	750,710	750,710	750,710	750,710	750,710	750,710	750,710	750,710	750,710	750,710
佐賀県	296,420	69,920	218,640	155,180	30,850	122,410	141,240	39,070	96,230	96,230	96,230	96,230	96,230	96,230	96,230	96,230	96,230	96,230	96,230	96,230
長崎県	866,170	205,210	645,380	495,190	102,110	391,110	368,580	102,380	252,590	252,590	252,590	252,590	252,590	252,590	252,590	252,590	252,590	252,590	252,590	252,590
熊本県	845,400	176,010	637,820	502,950	106,330	378,590	342,450	69,670	252,590	252,590	252,590	252,590	252,590	252,590	252,590	252,590	252,590	252,590	252,590	252,590
大分県	683,130	107,330	550,610	491,450	56,700	418,3														

第9表 年、月 (12区分及び四半期)、施設所在地(47区分及び運輸局等)、宿泊目的割合(2区分)、居住地(2区分) 別延べ宿泊者数(続き)

施設所在地(47区分 及運輸局等)	延べ 宿泊者数 (1、2)		宿泊目的割合(2区分)、居住地(2区分)				観光目的の宿泊者が50%以上				観光目的の宿泊者が50%未満			
	県内 1)	県外 1)	2)		県内	県外	2)		県内	県外	2)		県内	県外
			県内	県外			県内	県外			県内	県外		
平成23年9月	36,746,100	26,887,600	18,037,740	4,138,720	13,545,550	18,588,370	4,604,050	13,291,450	4,604,050	13,291,450	4,604,050	13,291,450	4,604,050	13,291,450
北海道	2,888,690	1,200,770	1,736,360	597,650	1,123,440	1,121,730	583,590	466,970	583,590	466,970	583,590	466,970	583,590	466,970
青森県	449,670	100,850	314,000	35,280	135,000	274,400	65,580	179,000	65,580	179,000	65,580	179,000	65,580	179,000
岩手県	563,920	129,870	400,200	245,060	73,780	314,310	65,080	238,790	65,080	238,790	65,080	238,790	65,080	238,790
宮城県	863,460	250,550	594,040	324,260	158,250	435,210	92,300	342,910	92,300	342,910	92,300	342,910	92,300	342,910
秋田県	372,780	107,130	281,500	239,410	63,650	174,100	43,490	107,400	43,490	107,400	43,490	107,400	43,490	107,400
山形県	479,810	141,190	328,690	225,410	156,750	167,500	48,290	169,610	48,290	169,610	48,290	169,610	48,290	169,610
福島県	859,080	304,340	513,910	321,070	150,110	336,340	151,930	363,080	151,930	363,080	151,930	363,080	151,930	363,080
茨城県	350,820	79,100	260,980	75,730	25,800	48,320	275,090	33,300	212,660	33,300	212,660	33,300	212,660	33,300
栃木県	792,040	202,040	590,000	361,950	104,830	443,930	229,870	39,610	187,820	39,610	187,820	39,610	187,820	39,610
群馬県	813,610	143,980	669,780	609,780	111,770	490,570	202,430	168,220	168,220	168,220	168,220	168,220	168,220	168,220
埼玉県	295,760	75,520	218,590	65,540	28,130	35,760	47,390	182,830	47,390	182,830	47,390	182,830	47,390	182,830
千葉県	1,459,760	203,210	1,240,490	1,016,900	118,150	892,970	443,220	347,520	443,220	347,520	443,220	347,520	443,220	347,520
東京都	3,708,500	1,042,920	2,530,950	705,790	191,700	496,580	2,980,490	840,750	2,027,210	840,750	2,027,210	840,750	2,027,210	840,750
神奈川県	1,438,970	437,690	988,370	777,930	260,120	496,330	660,680	177,160	472,040	177,160	472,040	177,160	472,040	177,160
新潟県	821,700	246,980	560,870	401,980	134,730	255,920	417,180	111,560	302,700	111,560	302,700	111,560	302,700	111,560
富山県	354,070	58,250	271,860	159,520	41,540	113,740	183,620	158,120	158,120	158,120	158,120	158,120	158,120	158,120
石川県	607,210	109,430	475,460	330,820	67,250	255,000	276,390	220,460	220,460	220,460	220,460	220,460	220,460	220,460
福井県	288,640	61,830	211,410	126,220	30,350	93,680	160,790	116,350	116,350	116,350	116,350	116,350	116,350	116,350
山梨県	687,580	66,980	602,750	542,460	42,510	487,760	31,490	114,590	31,490	114,590	31,490	114,590	31,490	114,590
長野県	1,724,990	266,470	1,423,970	1,276,580	165,240	1,092,930	446,730	329,440	329,440	329,440	329,440	329,440	329,440	329,440
岐阜県	482,880	96,520	378,200	325,810	57,880	265,630	157,050	112,580	112,580	112,580	112,580	112,580	112,580	112,580
静岡県	1,593,860	317,820	1,219,420	962,930	187,680	745,330	630,490	473,730	473,730	473,730	473,730	473,730	473,730	473,730
愛知県	1,043,560	336,710	675,130	427,550	127,550	98,930	801,470	207,010	570,530	207,010	570,530	207,010	570,530	207,010
三重県	583,830	98,620	467,470	335,540	51,010	277,300	248,230	190,170	190,170	190,170	190,170	190,170	190,170	190,170
滋賀県	349,050	56,760	290,900	189,790	27,470	160,940	159,250	129,960	129,960	129,960	129,960	129,960	129,960	129,960
京都府	1,166,270	122,860	993,670	885,950	81,740	779,800	279,530	213,080	213,080	213,080	213,080	213,080	213,080	213,080
大阪府	1,917,850	410,900	1,408,020	473,270	115,870	355,000	1,444,580	295,040	1,052,520	295,040	1,052,520	295,040	1,052,520	295,040
兵庫県	936,720	261,460	647,630	446,900	147,550	282,400	489,820	362,520	362,520	362,520	362,520	362,520	362,520	362,520
奈良県	148,050	131,550	131,550	131,550	23,500	103,250	2,380	10,540	10,540	10,540	10,540	10,540	10,540	10,540
和歌山県	310,120	65,210	242,100	235,630	53,480	179,340	74,500	62,760	62,760	62,760	62,760	62,760	62,760	62,760
鳥取県	282,520	47,290	232,770	120,050	18,640	98,940	162,480	133,830	133,830	133,830	133,830	133,830	133,830	133,830
徳島県	240,580	52,230	188,080	123,200	24,620	98,440	117,380	27,600	89,630	27,600	89,630	27,600	89,630	27,600
岡山県	420,060	102,860	304,730	232,750	33,590	95,700	278,530	69,270	209,030	69,270	209,030	69,270	209,030	69,270
広島県	687,590	180,810	499,920	362,870	51,500	111,040	524,520	129,310	388,690	129,310	388,690	129,310	388,690	129,310
山口県	361,470	86,450	270,800	172,200	42,100	126,970	189,190	143,760	143,760	143,760	143,760	143,760	143,760	143,760
徳島県	156,040	15,750	139,550	31,870	2,730	28,700	115,380	103,070	103,070	103,070	103,070	103,070	103,070	103,070
香川県	255,070	33,770	212,270	107,900	11,620	94,480	147,170	22,080	117,790	22,080	117,790	22,080	117,790	22,080
愛媛県	367,820	116,370	235,100	162,390	63,900	86,550	205,430	148,550	148,550	148,550	148,550	148,550	148,550	148,550
高知県	241,330	53,760	178,810	98,310	21,480	75,210	143,030	103,600	103,600	103,600	103,600	103,600	103,600	103,600
福岡県	1,151,680	278,980	824,270	237,990	105,780	129,920	913,690	694,350	694,350	694,350	694,350	694,350	694,350	694,350
佐賀県	213,640	51,330	154,590	99,560	21,830	75,530	29,510	79,070	79,070	79,070	79,070	79,070	79,070	79,070
長崎県	581,310	130,590	439,190	272,050	48,990	222,280	307,120	80,950	215,410	80,950	215,410	80,950	215,410	80,950
熊本県	659,130	134,190	500,350	338,230	68,590	259,060	320,900	65,600	241,290	65,600	241,290	65,600	241,290	65,600
大分県	493,190	86,100	393,590	323,110	43,700	270,780	170,070	42,400	122,820	42,400	122,820	42,400	122,820	42,400
宮崎県	255,170	67,680	170,810	60,670	20,520	40,090	194,500	47,150	130,720	47,150	130,720	47,150	130,720	47,150
鹿児島県	613,000	160,370	445,910	266,210	58,740	201,720	346,800	101,620	244,190	101,620	244,190	101,620	244,190	101,620
沖縄県	1,393,270	207,320	1,166,730	1,168,890	131,580	1,018,740	224,380	147,990	147,990	147,990	147,990	147,990	147,990	147,990
運輸局等(再掲) 3)														
北海道運輸局	2,888,690	1,200,770	1,736,360	597,650	1,123,440	1,121,730	583,590	466,970	583,590	466,970	583,590	466,970	583,590	466,970
東北運輸局	3,608,710	1,043,940	2,432,330	1,552,400	575,310	936,080	2,042,750	1,489,660	1,489,660	1,489,660	1,489,660	1,489,660	1,489,660	1,489,660
関東運輸局	9,547,040	2,193,780	7,113,590	4,354,370	883,010	3,392,750	5,166,700	3,712,880	3,712,880	3,712,880	3,712,880	3,712,880	3,712,880	3,712,880
中部運輸局	3,507,960	681,130	2,732,160	2,168,500	408,760	1,717,580	1,323,910	1,010,720	1,010,720	1,010,720	1,010,720	1,010,720	1,010,720	1,010,720
北陸運輸局	3,992,770	911,500	2,951,630	1,984,800	454,790	1,480,860	1,998,020	1,463,360	1,463,360	1,463,360	1,463,360	1,463,360	1,463,360	1,463,360
近畿運輸局	4,828,050	943,790	3,698,970	2,363,080	449,600	1,861,220	2,460,600	1,834,090	1,834,090	1,834,090	1,834,090	1,834,090	1,834,090	1,834,090
中国運輸局	1,992,220	469,630	1,496,290	711,070	170,460	531,090	1,272,110	964,930	964,930	964,930	964,930	964,930	964,930	964,930
四国運輸局	1,020,270	219,590	765,730	400,460	99,740	284,940	611,010	473,010	473,010	473,010	473,010	473,010	473,010	473,010
九州運輸局	3,967,130	909,230	2,928,720	1,597,810	368,150	1,199,380	2,367,170	1,727,830	1,727,830	1,727,830	1,727,830	1,727,830	1,727,830	1,727,830
沖縄総合事務局	1,393,270	207,320	1,166,730	1,168,890	131,580	1,018,740	224,380	147,990	147,990	147,990	147,990	147,990	147,990	147,990

1) 宿泊目的割合不詳を含む。

2) 居住地不詳を含む。

3) 長野県は北陸信越運輸局、福井県は中部運輸局に含まれる。

第9表 年、月 (12区分及び四半期)、施設所在地(47区分及び運輸局等)、宿泊目的割合(2区分)、居住地(2区分) 別延べ宿泊者数(続き)

施設所在地(47区分 及び運輸局等)	延べ 宿泊者数 (1, 2)		宿泊目的割合(2区分)、居住地(2区分)				観光目的の宿泊者が50%未満					
	県内 1)	県外 1)	観光目的の宿泊者が50%以上		観光目的の宿泊者が50%未満		県内	県外	2)	2)	県内	県外
			2)	2)	2)	2)						
平成23年10～12月計	107,703,630	77,715,800	52,072,600	13,604,190	37,911,930	55,067,650	14,192,320	39,551,810				
北海道	6,351,070	3,365,930	3,707,140	1,680,080	2,020,060	2,599,280	1,660,490	926,340				
青森県	1,035,800	323,370	706,870	411,240	269,580	624,570	187,290	437,290				
岩手県	1,483,580	494,860	967,440	716,600	296,600	744,820	195,640	538,180				
宮城県	2,686,110	934,650	1,722,190	1,111,690	593,980	1,555,980	339,430	1,194,110				
秋田県	991,020	291,060	693,290	494,950	151,780	342,620	136,270	350,570				
山形県	1,397,380	520,660	838,160	773,610	385,830	384,580	130,490	450,360				
福島県	2,538,310	870,790	1,654,390	1,076,980	502,720	1,442,050	367,110	1,071,210				
茨城県	1,214,660	344,770	860,320	309,240	143,860	164,990	192,570	670,350				
栃木県	2,439,320	527,910	1,880,410	1,225,400	374,650	1,313,350	153,260	541,590				
群馬県	2,189,240	446,850	1,736,760	1,555,870	342,490	630,640	103,440	521,490				
埼玉県	4,580,870	260,390	649,000	173,810	74,040	99,780	186,350	544,370				
千葉県	4,800,870	684,160	3,883,140	3,065,410	2,694,130	1,513,610	318,050	1,187,700				
東京都	11,691,060	3,288,560	8,110,860	1,947,240	589,630	1,331,570	9,691,200	2,688,230				
神奈川県	4,429,330	1,430,640	2,893,310	2,328,870	740,490	1,513,690	1,972,030	570,040				
新潟県	2,452,190	852,360	1,598,530	1,249,710	522,210	727,420	328,990	867,900				
富山県	965,810	272,640	693,180	447,960	192,420	255,540	505,220	170,170				
石川県	1,811,630	433,680	1,514,300	1,175,680	306,370	846,150	791,800	430,060				
福井県	956,720	248,200	706,710	516,010	162,770	353,300	434,560	656,820				
山梨県	1,530,780	198,080	1,288,960	1,117,880	118,730	975,890	79,350	313,060				
長野県	4,253,770	907,660	3,281,410	2,883,190	553,880	2,298,090	1,366,150	979,170				
岐阜県	1,477,230	304,610	1,044,790	923,580	170,450	706,310	375,330	1,201,480				
静岡県	4,869,450	1,005,890	3,746,100	3,206,370	622,200	2,512,170	1,622,010	375,330				
愛知県	3,265,750	1,115,350	2,077,390	849,770	476,720	382,730	630,830	1,699,600				
三重県	1,955,740	401,950	1,183,600	1,183,600	240,000	914,810	763,280	160,100				
滋賀県	1,090,130	157,090	916,430	673,820	93,180	579,990	63,220	335,160				
京都府	4,302,050	469,950	3,780,530	3,348,720	306,220	3,012,590	414,240	63,220				
大阪府	5,546,830	1,072,750	4,267,950	3,246,110	265,310	3,078,540	807,440	3,319,410				
兵庫県	2,952,170	869,940	2,044,130	1,558,370	551,910	1,002,270	1,393,680	317,900				
奈良県	526,240	85,430	429,870	487,030	78,330	397,750	7,100	32,110				
和歌山県	788,300	179,170	603,200	580,490	147,270	432,800	207,810	170,400				
鳥取県	894,240	168,570	690,420	424,250	79,550	336,570	469,990	353,850				
徳島県	730,530	201,020	527,940	382,960	100,000	282,670	317,570	245,270				
岡山県	1,244,860	307,480	886,880	382,470	98,900	281,220	836,060	625,650				
広島県	2,056,750	523,550	1,497,630	551,020	163,910	378,300	1,503,390	359,610				
山口県	1,259,960	295,690	931,320	600,260	155,540	433,700	659,700	140,140				
徳島県	545,210	56,010	473,600	139,060	8,270	115,180	370,660	44,110				
香川県	751,750	139,130	608,970	323,330	62,260	257,430	428,420	76,880				
愛媛県	977,680	257,000	697,660	336,650	91,990	244,670	641,030	452,990				
高知県	713,860	137,380	558,510	294,260	42,230	241,590	165,010	316,920				
福岡県	3,382,780	888,980	2,385,360	679,500	300,750	377,380	2,701,980	557,960				
佐賀県	671,380	142,640	510,730	333,180	79,050	252,240	337,380	237,700				
長崎県	1,764,490	409,160	1,354,630	891,950	166,090	725,470	872,940	629,160				
熊本県	1,791,370	433,340	1,347,640	897,260	200,810	688,310	894,110	659,340				
大分県	1,698,010	319,580	1,358,640	1,138,540	206,080	912,270	564,230	443,130				
宮崎県	845,180	221,880	588,760	194,380	66,830	128,350	642,930	460,020				
鹿児島県	1,807,430	548,940	1,246,480	778,850	191,840	579,030	1,027,410	667,450				
沖縄県	3,662,200	650,480	2,995,570	2,904,560	405,070	2,499,590	734,050	488,150				
運輸局等(再掲)③)												
北海道運輸局	6,351,070	3,365,930	3,707,140	1,680,080	2,020,060	2,599,280	1,660,490	926,340				
東北運輸局	10,132,200	3,435,370	6,582,350	4,584,270	2,966,980	2,499,040	1,356,220	4,041,730				
関東運輸局	29,038,690	7,181,350	21,302,740	12,223,710	9,328,500	16,587,370	4,291,280	11,912,310				
中部運輸局	9,653,400	2,466,530	7,087,410	5,756,530	1,574,890	4,127,210	882,320	2,933,950				
北陸運輸局	12,524,880	3,075,990	9,081,430	6,679,330	1,672,140	4,849,330	3,861,290	4,169,630				
近畿運輸局	15,205,720	2,834,340	12,042,100	7,874,540	1,442,200	6,373,830	3,328,540	5,666,480				
中国運輸局	6,186,340	1,496,310	4,534,180	2,340,960	597,900	1,692,460	3,816,700	2,841,470				
四国運輸局	2,988,520	589,520	2,338,750	1,093,300	204,760	858,870	1,859,710	1,448,020				
九州運輸局	11,960,630	2,934,520	8,789,240	4,908,260	1,210,660	3,663,040	7,040,980	5,123,740				
沖縄総合事務局	3,662,200	650,480	2,995,570	2,904,560	405,070	2,499,590	734,050	488,150				

①) 宿泊目的割合不詳を含む。

②) 居住地不詳を含む。

③) 長野県は北陸信越運輸局、福井県は中部運輸局に含まれる。

第9表 年、月 (12区分及び四半期)、施設所在地(47区分及び運輸局等)、宿泊目的割合(2区分)、居住地(2区分) 別延べ宿泊者数(続き)

施設所在地(47区分 及運輸局等)	延べ 宿泊者数 (1, 2)				視光目的割合(2区分)、居住地(2区分)				視光目的の宿泊者が50%以上				視光目的の宿泊者が50%未満						
	県内 1)		県外 1)		2)		2)		県内		県外		2)		県内		県外		
	1)	2)	1)	2)	1)	2)	1)	2)	1)	2)	1)	2)	1)	2)	1)	2)	1)	2)	
平成23年10月	38,096,640	27,911,440	18,781,660	4,568,330	14,027,980	19,119,010	4,873,120	13,795,990	669,490	627,210	990,090	627,210	357,920	627,210	68,980	170,110	72,900	197,240	
北海道	2,558,220	1,242,100	1,550,660	669,490	878,220	990,090	990,090	990,090	38,810	38,810	150,290	239,090	68,980	170,110	72,900	197,240	72,900	197,240	
青森県	430,160	107,790	320,400	191,070	150,290	239,090	239,090	239,090	85,550	85,550	180,330	273,580	180,330	180,330	114,710	401,490	114,710	401,490	
岩手県	547,400	159,540	381,470	265,920	202,460	273,580	273,580	273,580	188,590	188,590	202,460	273,580	188,590	188,590	54,130	133,220	54,130	133,220	
宮城県	921,640	303,750	607,690	391,050	271,860	391,050	391,050	391,050	62,360	62,360	209,300	189,830	62,360	62,360	172,220	361,080	172,220	361,080	
秋田県	172,360	53,040	119,320	79,280	62,360	79,280	79,280	79,280	34,690	34,690	121,140	170,260	34,690	34,690	41,990	234,060	41,990	234,060	
山形県	689,660	282,370	407,290	283,760	214,990	283,760	283,760	283,760	84,220	84,220	214,990	128,410	84,220	84,220	58,550	234,060	58,550	234,060	
福島県	390,220	103,220	287,000	183,810	741,300	695,300	133,610	556,210	133,610	133,610	556,210	50,200	184,280	50,200	184,280	184,280	184,280	184,280	
群馬県	830,420	146,530	683,890	463,690	606,890	112,500	494,390	222,280	606,890	606,890	112,500	33,660	186,400	33,660	186,400	186,400	186,400	186,400	
埼玉県	322,540	86,330	236,210	118,810	24,600	59,550	24,600	59,550	218,810	218,810	24,600	61,730	181,870	61,730	181,870	181,870	181,870	181,870	
千葉県	1,535,680	218,030	1,317,650	1,013,770	896,870	61,730	261,010	59,550	1,317,650	1,317,650	61,730	103,250	415,600	103,250	415,600	415,600	415,600	415,600	
東京都	3,906,770	1,090,500	2,816,270	643,660	444,600	3,245,470	896,870	591,480	2,816,270	2,816,270	444,600	896,870	2,269,060	896,870	2,269,060	2,269,060	2,269,060	2,269,060	
神奈川県	1,471,510	467,060	974,570	766,050	237,950	508,850	663,570	189,710	974,570	974,570	237,950	189,710	463,220	189,710	463,220	463,220	463,220	463,220	
新潟県	921,940	304,600	617,000	474,760	289,610	444,360	118,270	325,700	617,000	617,000	289,610	118,270	325,700	617,000	163,380	234,650	163,380	234,650	
富山県	386,580	85,650	300,930	193,700	135,200	188,660	25,280	163,380	300,930	300,930	135,200	39,490	234,650	39,490	234,650	234,650	234,650	234,650	
石川県	702,180	134,320	567,860	419,890	317,660	277,970	30,100	124,040	567,860	567,860	317,660	30,100	124,040	30,100	124,040	124,040	124,040	124,040	
福井県	302,460	69,840	232,620	144,960	105,210	155,050	30,100	106,460	232,620	232,620	144,960	30,100	106,460	30,100	106,460	106,460	106,460	106,460	
山梨県	563,470	165,540	397,930	242,680	199,840	249,130	50,740	198,390	397,930	397,930	242,680	50,740	198,390	50,740	198,390	198,390	198,390	198,390	
長野県	1,707,310	322,710	1,384,600	1,051,890	847,730	500,510	336,260	100,780	1,384,600	1,384,600	847,730	100,780	336,260	100,780	336,260	336,260	336,260	336,260	
岐阜県	560,860	104,160	456,700	364,120	284,170	195,480	45,740	118,050	456,700	456,700	364,120	45,740	118,050	45,740	118,050	118,050	118,050	118,050	
静岡県	1,563,220	320,680	1,242,540	999,010	787,040	551,240	128,120	407,290	1,242,540	1,242,540	999,010	128,120	407,290	128,120	407,290	407,290	407,290	407,290	
愛知県	1,112,720	358,740	729,420	523,970	442,070	687,290	214,100	601,630	729,420	729,420	523,970	214,100	601,630	214,100	601,630	601,630	601,630	601,630	
三重県	663,150	124,530	538,620	387,970	307,990	272,530	53,100	213,640	538,620	538,620	387,970	53,100	213,640	53,100	213,640	213,640	213,640	213,640	
滋賀県	379,550	50,590	328,960	237,720	209,000	141,400	22,200	113,630	328,960	328,960	237,720	22,200	113,630	22,200	113,630	113,630	113,630	113,630	
京都府	1,514,880	151,480	1,363,400	1,063,530	960,460	315,530	57,550	251,770	1,363,400	1,363,400	1,063,530	57,550	251,770	57,550	251,770	251,770	251,770	251,770	
大阪府	1,820,100	353,290	1,399,600	400,360	310,940	1,419,750	268,000	1,088,660	1,399,600	1,399,600	400,360	268,000	1,088,660	268,000	1,088,660	1,088,660	1,088,660	1,088,660	
兵庫県	957,440	274,150	683,290	501,730	326,860	455,710	100,780	345,760	683,290	683,290	501,730	100,780	345,760	100,780	345,760	345,760	345,760	345,760	
奈良県	195,690	52,330	143,360	109,850	89,800	124,470	28,000	96,470	143,360	143,360	109,850	28,000	96,470	28,000	96,470	96,470	96,470	96,470	
和歌山県	258,380	57,220	199,410	187,060	140,900	71,330	11,050	58,510	199,410	199,410	187,060	11,050	58,510	11,050	58,510	58,510	58,510	58,510	
鳥取県	306,770	55,230	237,740	146,860	120,150	159,910	30,790	117,590	237,740	237,740	146,860	30,790	117,590	30,790	117,590	117,590	117,590	117,590	
徳島県	273,080	66,050	206,700	148,340	124,730	35,370	89,010	22,780	206,700	206,700	148,340	35,370	89,010	35,370	89,010	89,010	89,010	89,010	
岡山県	454,110	108,010	327,650	244,040	199,180	300,670	71,570	228,480	327,650	327,650	244,040	71,570	228,480	71,570	228,480	228,480	228,480	228,480	
広島県	749,710	178,350	558,580	448,420	338,140	538,140	119,490	410,110	558,580	558,580	448,420	119,490	410,110	119,490	410,110	410,110	410,110	410,110	
山口県	487,840	104,100	371,630	238,170	178,200	249,680	48,520	193,430	371,630	371,630	238,170	48,520	193,430	48,520	193,430	193,430	193,430	193,430	
徳島県	203,880	20,060	178,410	55,040	46,420	135,650	15,770	119,890	178,410	178,410	55,040	15,770	119,890	15,770	119,890	119,890	119,890	119,890	
香川県	262,310	47,770	214,540	109,850	90,090	152,460	28,000	124,470	214,540	214,540	109,850	28,000	124,470	28,000	124,470	124,470	124,470	124,470	
愛媛県	375,950	110,170	257,670	139,670	99,800	145,700	167,880	167,880	257,670	257,670	139,670	167,880	167,880	167,880	167,880	167,880	167,880	167,880	
高知県	252,710	48,950	196,800	107,020	86,290	145,700	32,330	110,510	196,800	196,800	107,020	32,330	110,510	32,330	110,510	110,510	110,510	110,510	
福岡県	1,160,100	296,110	816,950	239,620	190,020	920,070	187,000	686,590	816,950	816,950	239,620	187,000	686,590	187,000	686,590	686,590	686,590	686,590	
佐賀県	222,620	49,830	167,180	109,920	82,320	112,430	22,760	84,600	167,180	167,180	109,920	22,760	84,600	22,760	84,600	84,600	84,600	84,600	
長崎県	643,410	151,590	491,870	335,620	266,200	307,790	82,160	225,670	491,870	491,870	335,620	82,160	225,670	82,160	225,670	225,670	225,670	225,670	
熊本県	663,640	155,330	504,070	335,210	257,560	328,430	81,200	246,500	504,070	504,070	335,210	81,200	246,500	81,200	246,500	246,500	246,500	246,500	
大分県	555,570	94,640	453,010	367,290	59,190	188,150	35,450	150,060	453,010	453,010	367,290	35,450	150,060	35,450	150,060	150,060	150,060	150,060	
宮崎県	293,240	79,020	206,980	66,870	223,840	52,700	163,900	243,150	206,980	206,980	66,870	52,700	163,900	52,700	163,900	163,900	163,900	163,900	
鹿児島県	646,940	183,500	457,720	279,710	61,580	367,080	121,920	243,150	457,720	457,720	279,710	121,920	243,150	121,920	243,150	243,150	243,150	243,150	
沖縄県	1,353,960	217,790	1,132,190	1,092,250	137,190	955,100	74,380	173,380	1,132,190	1,132,190	1,092,250	74,380	173,380	74,380	173,380	173,380	173,380	173,380	
運輸局等(再掲) 3)																			
北海道運輸局	2,558,220	1,242,100	1,550,660	669,490	878,220	990,090	990,090	990,090	669,490	669,490	878,220	627,210	357,920	627,210	68,980	170,110	72,900	197,240	
東北運輸局	3,763,560	1,144,190	2,578,080	1,787,730	1,127,680	1,949,100</													

第9表 年、月 (12区分及び四半期)、施設所在地(47区分及び運輸局等)、宿泊目的割合(2区分)、居住地(2区分) 別延べ宿泊者数(続き)

施設所在地(47区分 及び運輸局等)	延べ 宿泊者数 (1、2)				視光目的割合(2区分)、居住地(2区分)				視光目的の宿泊者が50%以上				視光目的の宿泊者が50%未満			
	県内 1)		県外 1)		2)		県内		県外		2)		県内		県外	
	1)	2)	1)	2)	1)	2)	1)	2)	1)	2)	1)	2)	1)	2)	1)	2)
平成23年11月	35,536,100	9,014,190	25,877,110	17,205,760	4,357,760	12,665,610	18,144,060	4,580,330	13,127,060							
北海道	1,805,360	1,050,890	747,030	977,230	513,260	462,150	816,010	530,600	281,860							
青森県	318,600	100,570	216,430	88,160	71,430	202,400	57,410	145,000	186,390							
岩手県	485,150	149,980	328,580	228,860	88,810	140,090	250,790	60,600	107,170							
宮城県	889,680	297,990	581,930	364,210	190,290	173,940	518,490	107,170	403,950							
秋田県	293,900	90,220	201,580	134,270	46,270	88,010	188,490	42,840	113,350							
山形県	445,360	160,030	272,000	239,690	118,110	120,360	202,670	40,460	150,470							
福島県	828,960	272,720	552,150	344,120	154,070	186,750	478,560	118,340	359,430							
茨城県	294,280	106,570	187,510	142,340	53,930	50,570	289,360	60,020	226,280							
群馬県	829,340	172,730	646,750	583,500	120,610	458,130	245,030	52,560	187,810							
栃木県	715,240	142,340	571,240	513,670	110,610	403,090	200,840	31,510	167,640							
埼玉県	319,110	84,890	215,760	59,640	34,490	87,800	257,580	59,740	179,370							
千葉県	1,478,360	212,070	1,261,880	994,760	114,890	878,040	483,090	97,030	383,490							
東京都	3,731,560	1,046,530	2,592,140	613,230	183,620	421,180	3,100,810	859,480	2,165,100							
神奈川県	1,466,880	476,840	953,680	798,950	254,610	517,500	624,760	181,990	433,250							
新潟県	772,340	271,050	500,660	382,500	167,120	215,400	389,550	103,900	285,010							
富山県	313,660	85,070	228,600	142,720	62,040	80,680	166,730	21,340	145,390							
石川県	700,960	144,060	544,690	420,500	99,920	311,950	274,870	43,030	228,270							
福井県	344,350	83,200	260,660	191,700	53,950	137,760	149,340	29,250	119,580							
山梨県	528,760	61,520	465,580	385,140	34,530	342,080	143,620	26,990	109,510							
長野県	1,234,950	289,870	930,930	780,670	174,380	602,140	453,570	115,340	328,230							
岐阜県	507,060	101,630	362,990	317,600	56,470	247,220	188,540	45,050	114,940							
静岡県	1,646,010	326,170	1,283,970	1,098,220	205,640	871,490	594,680	117,740	402,210							
愛知県	1,074,840	345,780	705,090	290,830	148,190	139,200	775,640	194,860	560,260							
三重県	648,550	131,210	502,690	403,310	78,740	315,350	242,360	51,850	185,080							
滋賀県	402,450	50,720	345,710	250,130	29,020	220,750	151,590	21,630	124,310							
京都府	1,618,270	163,750	1,432,490	1,271,670	105,800	1,162,900	346,420	57,930	279,430							
大阪府	1,821,050	340,350	1,416,170	406,760	83,580	319,510	1,414,290	256,770	1,096,670							
兵庫県	990,240	289,170	686,830	535,050	184,650	349,220	455,130	104,450	337,610							
奈良県	200,260	27,060	168,960	187,470	24,960	158,270	12,800	2,100	10,700							
和歌山県	264,020	60,260	201,710	191,290	48,960	142,350	72,740	11,300	59,360							
鳥取県	315,460	57,290	244,040	154,400	26,820	124,300	161,070	30,470	119,740							
徳島県	257,810	61,950	195,480	138,030	29,230	108,810	119,780	32,720	86,670							
岡山県	407,860	94,320	296,490	131,370	31,340	92,490	287,540	62,980	204,010							
広島県	717,810	174,240	530,810	205,510	54,920	147,420	511,730	119,300	383,320							
山口県	422,530	99,830	311,970	210,240	54,050	152,440	212,300	45,780	159,530							
徳島県	181,550	18,150	174,540	51,870	2,620	43,110	131,690	14,100	117,590							
香川県	277,290	47,990	229,300	126,950	23,130	103,830	150,340	24,870	125,470							
愛媛県	328,790	82,500	239,040	108,280	23,720	84,570	220,510	58,770	154,470							
高知県	247,630	43,740	197,300	102,420	11,810	86,710	145,220	31,930	110,590							
福岡県	1,126,540	275,900	806,880	224,670	93,020	131,090	901,310	182,780	673,340							
佐賀県	239,180	46,910	186,150	121,750	26,820	94,260	117,130	20,070	91,600							
長崎県	608,070	138,450	468,880	314,480	54,250	260,230	293,590	84,200	208,650							
熊本県	628,780	146,040	478,920	327,210	69,110	255,270	301,570	76,930	223,660							
大分県	599,710	107,070	484,610	418,140	72,660	339,950	181,500	34,410	144,590							
宮崎県	292,080	72,480	205,150	70,030	21,140	48,890	219,520	48,940	156,130							
鹿児島県	417,770	196,290	641,090	277,450	66,660	207,260	363,970	129,640	233,830							
沖縄県	1,156,440	215,860	936,970	904,560	131,570	773,020	244,550	79,170	161,750							
運輸局等(再掲) 3)																
北海道運輸局	1,805,360	1,050,890	747,030	977,230	513,260	462,150	816,010	530,600	281,860							
東北運輸局	3,261,640	1,071,460	2,152,680	1,427,340	640,700	780,580	1,811,410	426,810	1,358,790							
関東運輸局	9,463,540	2,303,490	6,977,620	4,043,440	887,510	3,105,070	5,345,100	1,369,310	3,852,430							
中部運輸局	3,021,900	790,060	2,204,880	1,726,390	503,470	1,210,180	1,284,720	283,610	986,890							
近畿運輸局	4,220,810	987,990	3,115,400	2,301,660	542,980	1,711,030	1,890,550	438,760	1,382,070							
中国運輸局	5,296,300	931,300	4,251,870	2,842,960	476,960	2,342,990	2,452,970	454,190	1,908,070							
四国運輸局	2,121,470	487,620	1,578,800	839,550	196,360	625,450	1,272,400	291,240	953,270							
九州運輸局	1,052,530	192,380	840,180	389,510	61,280	318,220	647,760	129,660	508,130							
沖縄総合事務局	4,136,120	983,150	3,071,680	3,041,940	403,660	1,336,940	2,378,600	576,980	1,733,800							
沖縄総合事務局	1,156,440	215,860	936,970	904,560	131,570	773,020	244,550	79,170	161,750							

1) 宿泊目的の割合不詳を含む。

2) 居住地不詳を含む。

3) 長野県は北陸信越運輸局、福井県は中部運輸局に含まれる。

第9表 年、月 (12区分及び四半期)、施設所在地(47区分及び運輸局等)、宿泊目的割合(2区分)、居住地(2区分) 別延べ宿泊者数(続き)

施設所在地(47区分 及び運輸局等)	延べ 宿泊者数 (1、2)		宿泊目的割合(2区分)、居住地(2区分)				観光目的の宿泊者が50%未満			
	県内 1)	県外 1)	観光目的の宿泊者が50%以上		観光目的の宿泊者が50%未満		県内	県外	2)	県外
			2)	県外	2)	県外				
平成23年12月	34,070,880	23,927,250	16,085,180	4,678,100	11,218,330	17,804,580	4,738,870	12,628,760		
北海道	1,987,490	1,007,710	1,179,250	497,320	679,690	793,180	502,680	286,550		
青森県	287,050	170,040	103,970	54,110	47,860	183,080	60,910	122,180		
岩手県	451,030	257,390	221,390	122,230	99,180	220,450	62,130	154,550		
宮城県	874,790	332,950	356,430	215,110	141,350	513,760	117,550	388,670		
秋田県	233,460	149,110	88,470	43,150	45,310	145,000	39,300	103,800		
山形県	188,260	222,460	237,970	143,580	93,960	180,770	43,530	127,670		
福島県	839,690	315,700	360,970	195,020	163,130	472,220	120,360	350,700		
茨城県	430,160	134,970	291,970	130,470	72,430	287,050	74,000	210,010		
栃木県	672,320	171,370	492,360	120,870	32,770	223,540	50,500	169,420		
群馬県	643,580	157,970	483,860	119,470	315,870	207,520	38,270	167,450		
埼玉県	321,790	214,430	54,610	24,290	30,320	266,200	64,880	183,130		
千葉県	1,566,830	254,060	1,056,880	136,100	919,230	509,040	117,770	388,730		
東京都	4,082,720	1,151,530	2,799,480	214,640	465,790	3,344,920	933,190	2,328,380		
神奈川県	1,490,940	486,740	965,060	247,930	487,350	683,700	198,340	474,820		
新潟県	757,910	276,700	480,860	392,450	222,410	364,200	106,820	257,190		
富山県	265,570	101,920	163,650	71,690	39,840	149,830	28,540	121,290		
石川県	578,500	155,300	413,840	335,290	112,480	238,970	41,970	193,910		
福井県	839,910	95,150	179,360	69,080	110,330	130,180	26,080	103,650		
山梨県	438,550	171,010	355,140	311,060	46,370	258,050	24,640	97,100		
長野県	1,311,520	295,270	985,300	897,050	179,660	698,220	115,620	284,670		
岐阜県	409,310	98,820	278,520	241,860	55,760	174,920	43,000	103,170		
静岡県	1,660,220	359,030	1,257,580	1,109,110	226,580	853,650	536,090	391,980		
愛知県	1,078,190	410,830	642,870	290,980	186,460	780,190	221,870	537,720		
三重県	644,040	146,210	480,540	392,310	90,380	248,400	55,150	186,410		
滋賀県	308,130	55,780	247,730	185,970	150,140	121,250	19,390	97,220		
京都府	1,304,590	154,720	1,135,690	1,013,520	106,480	899,230	290,940	236,350		
大阪府	1,905,670	379,110	1,452,170	419,000	96,430	1,486,680	282,680	1,134,070		
兵庫県	1,004,490	306,630	684,690	521,590	193,890	326,200	112,670	358,490		
奈良県	130,300	26,040	101,990	121,290	94,270	9,010	1,290	7,720		
和歌山県	265,900	61,700	202,150	52,150	149,550	63,750	9,540	52,530		
鳥取県	272,010	56,050	208,640	122,990	82,120	149,020	27,770	116,520		
徳島県	199,640	73,020	125,760	96,590	56,170	103,060	32,940	69,590		
岡山県	382,890	105,150	262,730	107,070	31,110	267,850	74,040	193,170		
広島県	589,240	170,970	408,240	135,330	50,140	453,520	120,830	325,650		
山口県	349,580	91,760	247,720	151,850	45,910	103,060	197,730	144,660		
徳島県	142,510	17,810	120,650	32,150	2,450	25,640	14,250	89,080		
香川県	212,150	43,370	165,120	86,540	19,360	125,610	24,010	101,610		
愛媛県	272,950	64,330	200,950	88,700	18,390	70,310	45,940	130,640		
高知県	213,520	44,690	164,410	84,830	13,800	68,600	128,690	95,820		
福岡県	1,066,140	286,970	761,530	215,220	98,710	880,600	188,170	645,030		
佐賀県	209,590	45,900	157,400	101,510	25,160	75,660	107,820	81,490		
長崎県	513,000	119,120	393,890	241,450	42,410	199,040	271,560	194,850		
熊本県	498,950	131,980	364,650	234,850	57,590	175,480	264,100	189,180		
大分県	542,730	117,870	418,030	348,110	74,230	269,510	194,580	148,470		
宮崎県	259,860	70,380	176,640	57,470	36,510	199,580	46,740	139,990		
鹿児島県	1,793,360	496,950	1,253,100	613,820	195,530	403,380	301,420	849,590		
九州運輸局	841,130	170,200	292,210	54,000	228,660	541,870	115,100	417,150		
沖縄県	3,638,980	2,619,800	1,420,300	382,670	1,029,660	2,214,590	555,920	1,589,470		
沖縄総合事務局	1,151,810	216,820	926,410	307,750	136,310	771,470	76,100	153,010		
運輸局等(再掲) 3)										
北海道運輸局	1,987,490	1,007,710	1,179,250	497,320	679,690	793,180	502,680	286,550		
東北運輸局	3,106,990	1,219,720	1,851,580	1,369,200	590,790	1,715,280	443,780	1,247,580		
関東運輸局	9,616,890	2,516,820	6,910,980	3,889,160	967,550	5,649,440	1,501,380	4,019,040		
中部運輸局	2,913,490	829,200	2,043,650	1,736,320	533,720	1,177,010	292,950	857,060		
近畿運輸局	4,101,660	1,110,040	2,873,850	2,213,650	628,260	1,861,820	475,570	1,322,920		
中国運輸局	4,919,070	983,980	3,824,350	2,463,520	509,560	1,937,480	473,800	1,886,390		
四国運輸局	1,793,360	496,950	1,253,100	613,820	195,530	403,380	301,420	849,590		
九州運輸局	841,130	170,200	292,210	54,000	228,660	541,870	115,100	417,150		
沖縄総合事務局	3,638,980	2,619,800	1,420,300	382,670	1,029,660	2,214,590	555,920	1,589,470		
沖縄総合事務局	1,151,810	216,820	926,410	307,750	136,310	771,470	76,100	153,010		

1) 宿泊目的の割合不詳を含む。

2) 居住地不詳を含む。

3) 長野県は北陸信越運輸局、福井県は中部運輸局に含まれる。

第10表 年、月(12区分及び四半期)、施設所在地(47区分及び運輪局等)、宿泊施設タイプ(5区分)、居住地(2区分)別延べ宿泊者数(続き)

施設所在地(47区分 及び運輪局等)	宿泊施設タイプ(5区分)、居住地(2区分)										会社・団体の宿泊所						
	延べ 宿泊者数 (1、2)		旅館		リゾートホテル		ビジネスホテル		シニアホテル		2)	県外	2)	県内	県外		
	県内 (1)	県外 (1)	2)	県内	県外	2)	県内	県外	2)	県内						県外	
平成22年1～3月 計	92,369,690	23,994,800	66,848,940	23,178,560	7,394,760	13,122,860	2,888,490	10,563,790	36,484,460	8,804,940	26,712,770	14,259,650	3,353,610	10,819,440	1,423,110	538,760	856,680
北海道	6,301,210	3,122,820	1,789,440	1,789,440	1,181,000	1,051,260	324,090	722,780	2,023,810	1,080,980	931,020	1,244,810	408,570	836,250	35,380	22,370	13,010
青森県	894,540	279,010	619,700	272,780	95,390	36,200	6,740	29,460	523,360	154,650	368,750	55,970	16,850	391,220	110	110	0
岩手県	1,154,910	408,340	666,990	495,650	227,440	223,490	84,760	138,730	320,180	67,240	213,000	102,900	24,400	61,220	3,310	2,720	600
宮城県	1,735,490	597,880	1,067,070	474,140	282,460	188,440	166,640	96,910	153,510	201,600	163,910	57,110	18,370	83,740	23,010	18,520	4,490
秋田県	595,040	208,950	389,950	170,550	84,610	33,560	16,240	22,320	76,260	70,260	153,510	107,400	18,370	38,740	1,080	680	400
山形県	1,163,870	371,790	790,390	584,850	217,510	61,770	26,560	35,210	40,270	92,420	284,640	69,560	9,810	59,750	22,660	14,120	8,530
福島県	2,080,040	712,410	1,231,780	1,056,630	462,890	287,220	49,350	156,770	376,270	156,770	376,270	68,420	12,350	51,340	9,820	4,940	4,890
茨城県	928,190	221,310	664,390	273,780	62,840	200,890	11,200	16,410	531,280	116,630	382,170	73,190	17,790	55,400	15,390	9,690	5,800
栃木県	1,669,330	373,760	1,261,420	620,300	165,100	455,050	34,120	240,080	590,240	101,120	445,960	50,140	10,910	39,230	41,300	11,900	29,410
群馬県	1,931,170	366,230	1,540,070	944,290	221,320	722,210	83,550	238,380	423,280	83,550	423,280	42,600	8,060	34,530	19,130	2,880	16,250
埼玉県	855,830	228,070	629,530	26,220	54,030	31,240	10,660	10,660	578,140	142,590	435,580	126,550	34,660	91,890	860	700	160
千葉県	3,788,180	620,940	3,042,240	3,960,060	127,900	2,624,640	173,600	1,488,000	917,100	176,790	740,320	588,280	108,090	480,190	34,610	11,040	23,580
東京都	10,032,230	2,721,250	7,048,250	181,840	71,630	1,110,830	105,940	5,187,990	1,225,370	3,749,000	1,090,740	3,919,140	1,090,740	2,780,170	74,210	16,510	57,700
神奈川県	3,618,310	1,259,230	2,260,440	615,920	228,320	381,210	471,630	311,630	1,296,970	352,240	668,050	717,770	185,220	525,670	179,990	72,660	100,630
新潟県	2,597,600	646,420	1,893,460	1,181,920	372,230	799,420	46,500	459,440	716,050	187,330	526,670	93,290	29,310	63,980	22,070	6,700	12,000
富山県	626,400	240,180	386,010	253,040	142,290	109,500	51,180	30,860	289,950	65,430	194,530	47,410	5,500	41,910	9,540	5,120	4,440
石川県	1,523,710	400,480	1,123,320	658,440	227,870	431,000	98,580	22,140	76,440	114,940	454,330	147,370	14,900	132,460	23,780	13,060	10,710
福井県	821,020	209,900	611,220	436,820	127,360	309,480	50,280	37,050	270,300	53,850	216,480	38,620	3,570	35,050	10,580	8,920	1,660
山梨県	1,146,410	159,580	976,590	445,910	55,110	380,530	176,930	8,890	414,470	77,240	337,240	21,450	7,630	13,820	24,970	1,120	23,850
長野県	4,529,290	796,110	3,721,850	1,838,990	352,580	1,152,860	1,050,840	937,330	250,290	678,700	101,380	388,080	106,710	26,280	80,420	26,280	80,420
岐阜県	1,208,020	272,270	882,610	511,200	120,500	389,250	38,940	380,610	94,430	239,210	23,610	23,610	9,120	14,520	14,830	5,630	9,200
静岡県	4,411,920	970,510	3,406,680	1,933,390	356,240	1,236,360	175,650	778,180	1,304,350	323,960	952,200	225,300	40,930	184,570	228,300	46,820	178,520
愛知県	2,826,150	915,310	1,899,460	473,660	282,490	185,120	92,580	65,170	27,990	1,440,370	284,520	663,480	177,610	485,870	69,540	44,670	25,260
三重県	1,307,030	378,420	1,307,550	614,170	151,660	462,550	402,800	322,550	536,640	100,950	419,410	57,950	47,580	40,730	47,580	22,330	25,150
滋賀県	827,810	148,160	666,410	194,250	27,980	166,290	129,090	107,780	343,170	68,870	261,900	87,010	16,330	70,680	10,400	29,400	29,400
京都府	2,914,380	359,480	2,480,510	636,710	73,750	520,340	141,770	120,530	981,230	130,330	819,130	935,680	96,200	70,680	8,650	8,650	18,890
大阪府	5,165,740	1,182,010	3,858,600	1,098,830	63,500	46,330	396,260	332,570	2,831,980	540,800	2,178,220	1,541,060	358,710	1,182,350	10,500	7,550	2,950
兵庫県	2,756,130	917,960	1,807,610	948,200	391,190	322,350	132,380	189,970	873,760	208,110	655,920	447,310	111,290	36,830	87,230	36,730	44,720
奈良県	259,660	39,220	254,910	99,910	16,700	44,720	9,210	35,320	66,890	3,670	63,220	71,970	7,140	64,830	3,810	790	3,010
和歌山県	934,310	147,450	789,120	474,040	73,880	464,480	156,030	129,040	156,070	20,180	113,840	29,100	11,030	18,070	17,210	6,300	10,920
鳥取県	667,820	148,860	506,100	359,300	86,430	268,570	1,450	1,350	240,890	39,480	192,850	42,510	8,440	34,070	3,930	2,170	1,760
徳島県	588,520	164,730	393,830	245,040	60,790	184,280	3,440	262,740	84,030	178,720	13,160	3,740	9,420	8,110	2,060	6,050	6,050
岡山県	1,011,440	256,750	754,620	216,270	45,810	170,300	69,670	50,110	560,680	149,270	411,420	125,670	26,170	96,500	3,090	840	2,250
広島県	1,686,200	463,200	1,219,600	240,610	75,990	164,660	115,810	49,350	949,890	223,990	725,940	270,300	54,420	215,890	17,930	11,140	6,790
山口県	890,590	229,050	664,580	304,050	90,580	213,490	23,000	13,050	502,020	107,300	387,810	46,700	13,430	33,280	1,790	170	170
徳島県	423,030	58,740	364,300	115,140	11,530	103,610	33,270	32,450	224,270	38,580	185,700	45,470	6,630	38,840	2,020	1,060	960
香川県	752,830	99,340	653,130	189,010	22,230	166,410	51,450	7,960	43,500	398,590	349,720	78,460	15,820	62,640	540	540	9,210
愛媛県	879,710	182,050	662,820	236,440	33,000	203,440	10,140	40,990	448,330	94,340	319,140	55,970	15,490	40,480	17,150	6,950	10,200
高知県	649,900	137,960	509,470	177,120	24,130	133,040	46,400	9,990	313,900	67,790	246,130	61,620	7,320	54,300	90	3,840	3,840
福岡県	3,114,190	800,770	2,296,790	1,154,200	85,620	244,590	89,150	155,440	1,972,550	437,850	1,528,490	581,910	111,150	470,760	45,900	29,140	16,760
佐賀県	617,160	117,410	473,140	277,090	48,950	228,170	47,300	38,840	223,320	44,820	152,340	24,510	4,600	19,930	20,350	6,430	13,930
長崎県	1,483,870	359,860	1,123,940	368,250	106,200	259,850	236,140	231,520	662,180	169,220	493,050	120,300	14,890	106,420	20,340	17,620	2,730
熊本県	1,673,380	408,980	1,263,590	539,940	146,140	386,960	156,000	128,570	765,260	193,270	571,560	85,680	19,040	66,640	3,950	460	3,490
大分県	1,551,140	259,740	1,270,560	598,340	90,810	387,700	47,590	340,120	474,050	104,880	349,370	50,560	9,860	40,700	34,820	3,990	22,970
宮崎県	2,339,990	177,420	543,140	1,270,560	23,490	96,290	52,230	35,400	474,050	104,880	349,370	39,320	12,480	26,840	1,000	1,000	0
鹿児島県	1,439,500	445,780	992,210	427,050	143,030	284,050	143,030	90,140	622,740	198,760	424,000	176,050	89,100	136,950	7,760	3,490	4,270
沖縄県	3,241,500	417,430	2,811,160	28,420	8,050	1,628,910	113,140	1,515,310	682,340	145,220	537,150	689,060	80,100	596,440	14,930	10,160	4,770
運輪局等(再掲3)																	
北海道運輪局	6,301,210	3,122,820	1,789,440	1,789,440	1,181,000	1,051,260	605,320	722,780	2,023,810	1,080,980	931,020	1,244,810	408,570	836,250	35,380	22,370	13,010
東北運輪局	7,628,880	2,573,680	4,724,880	3,139,700	1,370,300	1,673,290	800,680	247,310	551,450	3,011,380	2,072,460	457,700	102,310	336,380	59,980	41,080	18,900
関東運輪局	29,969,670	5,842,370	17,422,300	3,558,630	958,450	2,566,880	3,221,330	510,760	2,557,540	10,009,660	7,379,610	5,539,110	1,413,110	4,020,900	390,550	126,520	257,370

第10表 年、月(12区分及び四半期)、施設所在地(47区分及び5区分)、居住地(2区分)別延べ宿泊者数(続き)

施設所在地(47区分及び5運輸局等)	宿泊施設タイプ(6区分)、居住地(2区分)										会社・団体の宿泊所							
	延べ宿泊者数(1、2)					リゾートホテル					ビジネスホテル		シニアホテル					
	県内(1)	県外(1)	2)	県内	県外	2)	県内	県外	2)	県内	県外	2)	県内	県外				
平成22年1月	30,908,870	8,165,320	22,246,630	8,136,860	2,690,420	5,377,080	4,827,440	859,260	3,904,210	11,486,690	2,827,340	8,352,120	4,692,140	1,121,170	3,541,950	504,890	179,850	314,280
北海道	2,148,210	1,067,020	1,073,720	614,880	416,060	197,590	424,330	118,110	303,680	637,640	351,230	282,700	405,990	138,710	267,280	10,540	8,310	2,220
青森県	326,280	106,520	220,780	107,210	40,110	67,110	92,340	2,850	11,690	179,470	54,290	126,180	20,330	6,590	14,330	30	30	0
岩手県	426,960	164,320	238,650	193,740	95,460	91,920	142,320	35,720	56,600	101,790	22,320	66,860	34,860	9,100	20,750	1,230	980	250
宮城県	614,400	229,680	360,200	181,700	114,300	65,920	64,790	28,890	31,910	114,300	71,530	221,300	36,100	7,650	28,450	7,130	5,120	2,000
秋田県	209,490	79,840	129,450	92,090	34,340	62,550	64,790	2,840	6,250	74,960	26,120	48,840	21,270	7,140	14,130	160	140	200
山形県	382,080	146,670	220,780	212,000	96,720	108,930	121,640	10,290	11,350	112,900	29,060	76,640	18,530	3,510	3,620	6,880	3,620	2,950
福島県	771,950	248,840	476,180	396,360	164,760	218,900	125,500	16,370	108,290	203,200	51,690	123,520	21,080	2,930	16,660	3,410	1,280	2,130
茨城県	336,940	89,720	230,870	111,860	29,520	76,600	12,690	5,440	7,250	176,760	43,380	122,770	26,480	7,020	19,470	6,260	3,340	2,920
栃木県	625,310	150,900	467,730	238,710	70,370	188,370	145,020	36,170	106,100	176,130	33,780	138,990	15,410	3,130	12,280	18,830	5,480	13,370
群馬県	725,740	279,740	428,880	373,700	94,900	278,400	120,860	13,270	101,430	166,720	26,220	138,740	14,500	2,600	11,900	1,080	1,080	6,260
埼玉県	1,395,520	218,640	1,128,830	28,070	10,480	17,490	91,210	714,270	605,760	197,030	46,060	140,970	41,400	12,260	29,130	460	370	90
千葉県	3,455,180	891,720	2,475,760	56,660	22,610	34,090	41,020	12,420	28,600	237,170	54,960	237,210	212,490	39,730	172,770	13,550	4,520	9,030
東京都	1,277,590	445,520	802,040	226,870	86,160	138,310	181,310	63,360	117,950	427,400	114,700	299,640	249,500	366,120	1,028,890	23,780	5,660	18,120
神奈川県	911,670	216,180	687,330	430,320	128,860	297,450	223,910	17,910	206,000	427,400	114,700	299,640	249,500	62,800	184,660	79,980	30,970	45,780
富山県	197,190	77,730	119,060	80,480	46,370	33,700	18,720	10,520	19,680	59,740	19,680	59,740	13,700	1,660	12,040	8,530	1,980	5,010
石川県	490,250	136,530	353,750	220,120	80,470	139,680	31,440	9,750	19,680	176,060	36,610	139,450	49,430	5,920	12,040	3,290	1,500	1,800
福井県	267,490	68,140	199,370	147,750	41,720	106,040	17,360	4,430	12,930	187,030	61,980	126,050	12,010	1,180	10,840	7,560	3,850	3,720
山梨県	399,950	54,270	341,420	166,810	21,280	141,260	67,660	3,100	64,560	133,050	24,690	108,360	7,880	3,370	8,500	2,900	6,000	7,900
長野県	1,789,230	282,140	1,502,570	748,080	124,930	623,220	502,050	38,330	306,590	83,900	306,590	219,890	35,360	13,380	21,980	8,350	450	7,900
岐阜県	402,710	91,580	294,910	171,850	42,110	129,160	79,570	12,530	65,140	120,480	30,530	76,410	7,200	3,180	4,020	5,390	1,880	3,140
静岡県	1,577,300	345,940	1,222,610	600,180	134,990	465,260	351,290	60,470	290,240	422,270	106,420	306,990	73,220	13,590	59,260	93,800	19,030	73,380
愛知県	875,970	297,290	563,470	315,540	96,000	57,390	31,440	21,690	41,930	334,770	88,070	338,340	200,170	58,130	142,040	23,930	15,760	8,170
三重県	567,400	126,450	442,850	218,610	54,850	163,740	137,890	28,460	109,430	173,720	32,210	135,240	18,360	5,220	13,440	12,230	3,570	8,650
滋賀県	245,570	46,950	194,790	59,380	9,790	49,600	37,800	31,330	31,330	103,250	22,020	77,550	25,930	4,610	21,320	11,610	3,200	8,260
京都府	864,080	109,650	735,290	189,850	23,070	156,950	40,880	6,640	34,240	285,540	38,340	237,990	282,600	30,910	251,690	8,250	2,650	5,590
大阪府	1,590,490	374,830	1,177,340	315,790	23,110	12,680	105,840	12,180	93,660	879,960	168,330	677,340	478,270	113,700	364,570	21,900	1,580	610
兵庫県	878,690	302,190	566,000	316,630	132,080	182,000	102,730	42,750	59,970	266,000	67,000	198,040	140,080	35,960	104,120	29,760	12,820	14,990
奈良県	76,990	65,990	22,820	28,230	5,080	22,840	10,440	1,230	9,220	17,010	1,020	16,000	18,140	15,990	18,480	890	240	650
和歌山県	287,340	50,210	229,340	164,630	26,110	137,080	50,910	8,980	41,930	46,620	6,000	34,260	9,460	3,700	5,770	5,560	2,070	3,480
鳥取県	207,450	53,840	149,340	113,360	33,080	77,990	310	10	300	110,300	11,630	58,290	12,450	3,200	9,250	1,490	850	640
徳島県	167,570	52,960	114,620	70,870	21,090	49,790	1,530	350	1,180	15,920	25,490	54,920	3,860	1,120	2,740	2,950	610	2,340
岡山県	300,290	79,850	220,410	61,280	13,710	47,520	23,290	7,370	15,920	167,300	46,290	121,010	37,360	7,920	29,440	1,210	420	790
広島県	516,150	152,490	363,550	246,620	26,390	48,240	36,120	17,660	18,450	293,540	70,390	223,170	81,700	19,630	62,080	4,760	3,250	1,500
山口県	265,110	71,700	191,200	90,740	30,440	60,330	6,830	2,820	4,010	130,110	31,850	116,060	14,610	4,630	9,980	960	340	340
徳島県	130,050	19,210	110,840	34,610	4,510	30,100	11,230	240	10,990	68,690	11,850	56,850	14,140	2,440	11,700	370	130	200
香川県	220,060	29,760	190,210	53,890	7,160	46,630	13,800	2,570	11,230	120,840	13,880	106,960	24,360	4,700	19,650	1,710	130	1,580
愛媛県	262,160	59,020	191,720	111,850	59,180	59,180	15,570	3,600	11,970	135,610	30,080	94,110	18,440	5,990	12,440	5,310	2,390	2,930
高知県	186,970	42,940	144,030	42,770	7,050	35,720	12,580	3,960	8,620	94,020	21,430	72,590	19,520	2,540	16,980	670	20	650
福岡県	962,150	255,850	700,320	55,000	28,000	26,550	76,520	29,200	47,330	606,560	140,470	463,120	178,940	33,750	145,190	14,390	8,120	6,270
佐賀県	197,750	38,200	151,220	92,910	16,340	76,580	14,870	3,150	11,720	68,520	13,740	46,650	7,990	1,670	6,320	5,210	1,690	3,530
長崎県	423,690	110,510	313,000	110,350	39,370	71,190	44,880	7,730	67,150	192,580	51,670	140,730	30,850	4,660	26,190	3,120	2,720	400
熊本県	525,240	128,840	396,430	159,190	43,400	115,830	49,330	8,320	41,010	243,200	64,010	179,190	27,140	6,410	20,740	1,100	130	960
大分県	489,630	86,540	396,910	185,180	31,240	153,860	129,090	16,920	112,170	141,350	33,960	107,390	15,690	3,170	12,510	10,250	510	7,240
宮崎県	214,050	59,520	154,530	34,960	8,590	25,430	12,590	6,570	12,590	137,000	35,130	102,280	12,210	4,780	7,430	170	170	0
鹿児島県	472,080	153,600	318,090	149,870	51,770	98,100	45,680	17,390	28,280	199,070	65,610	133,460	54,790	14,470	40,310	2,670	1,310	1,360
沖縄県	970,770	123,540	844,280	5,470	1,530	3,940	507,570	35,530	471,960	197,330	45,060	152,280	206,490	23,910	179,660	2,800	1,840	950
運輸局等(再掲)③																		
北海道運輸局	2,148,210	1,067,020	1,073,720	614,880	416,060	197,590	424,330	118,110	303,680	637,640	351,230	282,700	405,990	138,710	267,280	10,540	8,310	2,220
東北運輸局	2,731,160	1,646,040	1,183,100	1,183,100	544,690	610,030	331,280	100,350	230,080	986,530	255,010	662,330	152,760	36,920	103,340	18,530	11,180	7,330
関東運輸局	8,495,980	2,069,310	6,222,380	1,385,140	384,660	965,730	1,292,260	199,860	1,036,350	3,289,800	734,450	2,445,030	1,980,240	497,030	1,463,600	158,540	51,840	103,460
北陸信越運輸局	3,388,340	714,580	2,662,710	1,478,990	380,620	1,094,050	774,890	71,730	701,370	772,010	197,400	570,760	127,					

第10表 年、月(12区分及び四半期)、施設所在地(47区分及び運送局等)、宿泊施設タイプ(5区分)、居住地(2区分)別延べ宿泊者数(続き)

施設所在地(47区分 及び運送局等)	宿泊施設タイプ(5区分)、居住地(2区分)										会社・団体の宿泊所							
	延べ 宿泊者数 (1)、2)		旅館		リゾートホテル		ビジネスホテル		シニアホテル		2)		県内	県外				
	県内 (1)	県外 (1)	2)	県内	県外	2)	県内	県外	2)	県内	県外	2)	県内	県外				
平成22年2月	32,153,660	8,027,750	23,586,360	8,301,730	2,550,790	5,679,190	4,717,350	812,510	3,833,470	12,336,690	2,895,620	9,103,390	4,971,580	1,098,660	3,841,700	491,320	174,390	307,160
北海道	2,320,620	1,011,490	1,302,750	684,900	365,420	298,390	363,180	101,110	260,710	760,990	370,280	386,790	491,300	132,600	355,710	12,380	6,350	6,030
青森県	337,730	100,900	236,440	109,980	36,600	72,950	14,970	2,220	187,970	134,290	53,690	134,290	20,380	5,890	14,580	60	60	0
岩手県	434,670	154,740	285,610	191,930	99,220	94,280	32,210	62,070	105,540	70,360	21,480	70,360	37,730	7,600	21,440	960	800	160
秋田県	652,860	230,020	393,240	181,420	111,630	71,480	66,360	24,400	336,520	237,130	44,290	237,130	44,290	8,920	35,380	7,170	5,220	1,950
宮城県	237,660	74,010	162,880	112,680	32,350	79,960	61,300	7,490	79,340	73,800	23,800	73,800	19,580	5,900	13,680	870	500	370
山形県	438,820	135,190	299,810	230,600	79,520	144,950	25,890	11,440	14,750	101,290	31,500	101,290	24,600	3,200	17,400	9,920	6,140	3,780
福島県	249,970	88,810	161,260	120,400	214,750	120,400	99,940	19,610	146,580	140,500	51,900	135,720	23,900	4,220	17,700	4,040	1,910	2,130
茨城県	343,960	83,200	246,240	110,390	24,660	82,180	101,000	4,190	5,910	188,560	42,500	135,060	26,350	6,800	19,550	5,830	3,800	2,020
栃木県	596,190	142,360	442,600	247,610	67,380	184,280	131,330	91,370	174,210	333,350	138,020	166,660	3,520	13,150	17,180	4,710	12,490	4,980
群馬県	730,950	130,640	589,090	366,670	81,760	284,600	115,700	12,050	98,300	176,350	144,030	153,110	3,200	12,100	5,580	1,190	4,390	60
埼玉県	290,130	74,280	215,770	131,580	9,620	6,310	3,790	6,310	192,120	145,360	43,090	10,490	32,600	300	32,600	240	60	0
千葉県	1,433,540	222,180	1,157,830	155,000	48,640	104,390	717,160	66,770	598,800	581,720	253,330	212,010	37,250	174,760	13,240	4,160	9,090	0
東京都	3,688,600	916,320	2,676,340	72,390	27,430	45,020	39,270	12,990	1,885,550	400,770	1,407,140	1,475,650	375,910	1,081,740	26,830	5,550	21,290	0
神奈川県	1,312,660	432,510	843,130	230,830	83,990	144,380	175,570	58,600	116,980	457,220	115,070	312,820	267,480	61,220	203,970	66,520	26,790	36,890
新潟県	958,410	236,280	715,630	469,240	140,440	324,620	210,680	20,950	189,720	228,850	60,710	167,180	28,730	9,380	19,350	9,310	3,380	4,560
富山県	220,320	86,080	133,820	103,820	53,150	40,470	18,800	7,120	11,680	85,390	21,600	63,790	16,730	1,980	14,760	2,910	1,720	1,200
石川県	136,480	383,200	229,070	79,180	149,990	7,550	28,540	38,170	190,510	38,170	152,340	49,650	4,280	46,370	7,660	4,700	2,970	0
福井県	72,520	204,950	150,800	45,040	105,770	15,430	4,090	11,350	88,240	17,970	70,260	12,850	1,070	11,780	4,430	3,550	880	0
山梨県	417,240	54,730	358,550	166,120	19,260	142,890	69,810	3,300	66,520	135,490	38,540	111,630	7,170	2,440	10,690	530	10,160	0
長野県	1,742,940	282,080	1,457,190	722,260	128,390	593,940	454,920	35,910	412,930	314,610	229,800	33,510	12,410	44,600	9,870	34,730	0	0
岐阜県	412,520	87,080	308,310	174,450	39,190	134,870	87,350	12,960	72,650	122,300	29,310	77,970	7,450	2,660	4,800	1,770	3,070	0
静岡県	1,610,410	339,700	1,268,420	611,690	128,250	483,030	335,340	62,270	292,260	476,400	108,490	317,220	78,640	13,580	66,080	86,540	17,070	68,240
愛知県	912,910	281,420	624,400	386,680	58,580	326,620	161,200	7,500	476,400	333,660	33,960	373,860	218,940	54,280	164,660	21,320	13,230	8,100
三重県	521,530	115,780	400,600	188,400	46,780	141,640	118,590	26,160	92,440	169,390	31,970	132,240	18,840	5,190	13,650	11,100	3,600	7,510
滋賀県	242,150	46,300	191,540	59,960	9,250	50,720	30,850	6,650	101,640	20,210	20,210	77,410	25,360	6,850	11,360	2,940	8,560	0
京都府	896,240	113,100	760,870	205,100	24,320	167,440	40,600	6,340	34,260	305,470	43,580	253,200	282,200	29,790	252,410	7,340	2,270	5,070
大阪府	1,599,020	363,770	1,194,460	34,210	19,490	14,730	114,660	11,770	102,890	885,310	170,730	677,870	479,410	108,470	370,940	2,710	1,800	910
兵庫県	886,290	304,970	570,610	317,340	136,850	177,760	104,510	45,910	58,540	276,860	65,780	207,560	135,590	33,500	102,090	26,250	10,510	13,270
奈良県	82,280	11,720	68,460	23,190	4,280	18,630	8,720	3,330	20,260	1,090	19,180	22,170	22,170	2,540	19,630	1,070	280	790
和歌山県	294,620	45,120	239,940	175,680	22,830	150,460	44,610	8,240	36,370	50,440	6,910	36,350	8,660	3,090	5,110	2,060	3,050	0
鳥取県	226,700	50,810	171,290	130,550	30,520	98,010	500	30	470	72,760	11,790	58,390	12,520	2,240	10,280	1,920	800	1,120
徳島県	175,610	52,140	123,480	77,660	19,000	58,670	1,660	620	1,040	62,900	26,860	55,140	3,630	1,000	2,520	580	580	1,940
岡山県	302,050	75,280	226,770	64,800	13,240	51,510	20,720	5,580	15,150	169,540	44,880	124,670	37,330	7,980	29,350	840	150	680
広島県	525,570	142,930	382,690	73,960	22,340	51,640	35,180	15,290	19,800	302,250	72,660	229,610	83,350	16,130	67,220	5,870	3,340	2,520
山口県	286,000	71,740	212,270	94,140	27,270	66,890	7,360	3,130	4,230	104,520	35,360	127,140	14,920	4,170	10,760	220	460	60
徳島県	132,290	18,410	113,880	34,710	3,380	8,450	260	8,190	73,610	12,720	60,900	14,100	1,970	12,120	320	80	140	0
香川県	237,950	30,700	207,110	54,020	6,830	47,050	15,800	2,260	13,540	134,970	15,680	119,280	25,810	5,160	20,650	2,140	1,940	0
愛媛県	280,450	58,020	210,450	72,830	9,770	63,060	16,690	3,860	12,830	147,930	30,560	105,380	16,920	4,360	12,560	5,990	3,010	2,980
高知県	205,150	41,720	163,450	47,350	7,770	39,580	14,810	3,020	11,790	103,330	20,860	82,480	20,720	2,420	18,300	1,000	990	0
福岡県	1,016,590	256,340	755,210	53,790	27,080	26,270	78,990	26,930	654,830	142,880	509,490	189,400	189,400	37,530	151,870	13,270	8,770	4,510
佐賀県	202,000	37,120	165,670	89,660	15,500	74,170	17,020	2,840	14,180	75,810	15,430	51,290	8,270	1,390	6,880	5,160	1,330	3,830
長崎県	525,950	122,970	403,250	132,280	37,640	94,430	86,690	7,450	79,240	230,220	36,820	173,440	47,250	5,270	41,980	5,750	4,980	770
熊本県	532,310	129,450	402,380	172,020	47,090	124,430	37,380	3,380	248,790	61,730	187,070	25,960	20,780	5,990	15,610	7,910	460	5,860
大分県	503,930	83,370	414,630	194,230	29,110	164,960	118,100	14,080	104,020	160,800	35,380	121,230	19,000	3,390	15,610	600	600	0
宮崎県	261,890	57,970	202,750	113,300	7,360	33,050	18,340	4,360	173,270	37,850	135,440	15,610	3,280	12,340	600	600	0	
鹿児島県	440,690	133,150	306,970	116,530	38,370	78,180	41,560	15,710	25,850	200,360	63,210	137,160	58,950	11,640	47,320	2,870	910	1,960
沖縄県	1,109,440	131,610	973,300	9,560	3,080	6,490	547,300	33,270	513,880	242,240	46,420	195,820	237,530	26,650	206,490	2,350	2,350	3,410
運送局等(再掲)③)	2,320,620	1,011,490	1,302,750	634,900	365,420	298,390	363,180	101,110	260,710	760,990	370,280	386,790	491,300	132,600	355,710	12,380	6,350	6,030
北海道運送局	2,878,890	944,830	1,816,570	1,223,570	513,290	682,940	335,530	95,780	238,910	1,066,350	254,640	735,040	166,570	357,300	124,260	23,020	14,640	8,380
東北運送局	8,813,260	2,056,220	6,529,530	3,180,590	362,640	1,005,570	1,269,040	193,190	1,010,450	3,521,010	747,640	2,647,390	2,063,710	500,830	1,542,610	146,170	46,960	96,390
関東運送局	3,441,310	740,910	2,689,840	1,514,630														

第10表 年、月(12区分及び四半期)、施設所在地(47区分及び運輪局等)、宿泊施設タイプ(5区分)、居住地(2区分)別延べ宿泊者数(続き)

施設所在地(47区分 及び運輪局等)	宿泊施設タイプ(5区分)、居住地(2区分)										会社・団体の宿泊所							
	延べ 宿泊者数 (1)、2)		旅館		リゾートホテル		ビジネスホテル		シニアホテル		県内	県外	2)	県内	県外			
	県内 (1)	県外 (1)	2)	県内	県外	2)	県内	県外	2)	県内						県外		
平成22年3月	29,307,160	7,801,730	21,016,050	6,739,970	2,153,540	4,507,850	3,578,070	716,710	2,826,110	12,661,070	3,081,980	9,257,260	4,595,930	1,133,780	3,435,800	426,910	184,520	285,240
北海道	1,832,380	1,044,300	782,640	539,650	399,520	139,350	263,740	104,870	158,390	625,180	359,480	261,530	347,520	137,270	210,260	12,460	7,710	4,750
青森県	235,520	162,480	162,480	162,480	162,480	162,480	162,480	162,480	162,480	162,480	162,480	162,480	162,480	162,480	162,480	162,480	162,480	162,480
岩手県	293,280	89,280	171,720	104,830	40,040	50,730	36,890	16,840	20,060	112,850	46,640	109,290	14,570	4,360	10,210	20	20	0
宮城県	468,240	138,170	313,630	108,030	56,330	51,150	20,930	9,900	17,390	290,500	57,190	217,310	34,310	7,700	22,030	1,120	940	190
秋田県	147,880	50,000	97,620	50,870	17,920	32,680	7,450	4,280	3,170	69,470	21,040	48,430	16,270	5,340	10,930	8,720	8,180	540
山形県	422,970	89,940	239,810	142,260	42,280	95,960	14,240	5,130	9,120	147,800	31,860	106,710	26,430	3,100	23,340	6,160	4,360	1,800
福島県	530,940	213,610	277,010	136,870	112,950	41,310	13,370	27,720	17,940	181,960	53,080	127,880	23,440	5,200	16,800	2,880	1,750	630
茨城県	247,280	48,390	187,280	8,660	42,110	42,110	4,830	1,580	3,250	165,960	30,740	124,350	20,360	3,980	16,380	3,340	2,550	860
栃木県	447,830	80,900	351,100	113,990	27,350	86,410	64,910	12,050	44,220	209,900	33,990	168,950	18,070	4,270	13,810	5,290	1,740	3,550
群馬県	474,500	86,710	378,830	203,920	44,670	199,220	49,020	8,230	39,650	180,400	29,100	143,510	12,790	2,250	10,540	6,200	610	5,600
埼玉県	285,970	75,730	210,180	20,890	6,110	14,700	11,700	3,130	8,570	199,000	49,750	149,260	42,060	11,910	30,160	100	90	10
千葉県	959,120	180,120	755,590	98,590	29,920	67,040	349,700	44,470	283,450	313,430	63,660	249,780	163,780	31,120	132,660	7,820	2,370	5,450
東京都	2,888,450	913,200	1,896,150	52,790	31,220	25,660	17,940	7,720	17,940	1,571,890	434,550	1,071,490	1,031,210	348,710	669,540	23,600	5,310	18,290
神奈川県	1,038,060	381,200	615,270	158,220	58,280	98,530	114,750	38,050	76,700	412,350	122,470	262,590	200,500	61,200	137,030	33,480	14,910	17,970
新潟県	687,520	193,950	490,520	282,370	102,930	177,340	73,350	9,640	63,710	277,240	68,960	207,800	35,850	9,710	26,140	4,230	1,340	2,430
富山県	208,890	76,370	132,140	78,510	42,880	35,340	33,660	5,300	8,360	95,150	24,150	71,000	16,970	1,860	15,110	3,340	1,900	1,450
石川県	513,820	127,470	386,370	209,650	68,220	141,420	32,280	24,980	203,240	163,140	40,120	163,140	48,290	4,710	43,580	8,550	4,520	4,030
福井県	276,490	69,240	207,200	138,260	40,600	96,670	17,470	4,700	12,770	100,090	19,490	80,590	13,760	1,320	12,440	2,570	2,470	100
山梨県	329,220	59,580	276,630	112,980	14,570	96,370	39,460	2,500	36,970	145,940	28,680	117,260	6,400	1,820	4,580	5,940	150	5,800
長野県	997,130	231,900	762,100	368,650	99,260	269,450	195,890	24,020	170,980	316,140	84,790	229,010	32,510	12,290	20,210	20,540	6,190	14,350
岐阜県	392,790	93,610	279,390	164,900	39,210	125,230	67,980	13,450	53,580	137,830	34,600	84,820	8,990	3,290	5,700	4,610	1,980	2,620
静岡県	1,224,210	286,880	935,660	381,520	93,010	287,980	249,530	52,920	195,680	446,720	109,050	327,990	73,650	13,780	59,860	48,160	10,720	36,910
愛知県	1,045,270	336,610	701,600	170,590	69,150	370,220	27,370	10,130	53,280	303,100	103,100	424,320	244,360	65,190	179,170	24,680	15,680	9,000
三重県	606,110	136,200	469,110	207,160	50,040	157,170	146,320	25,640	120,680	193,630	35,110	151,760	20,750	6,810	13,930	24,250	15,820	8,990
滋賀県	340,080	54,910	289,080	74,900	8,950	65,970	53,790	8,190	45,600	138,290	26,640	106,940	35,710	4,860	30,850	17,990	4,710	12,590
京都府	1,154,050	136,370	984,340	241,770	26,360	195,960	60,300	8,260	52,030	389,950	48,410	328,000	370,880	35,500	335,380	11,950	3,720	8,230
大阪府	1,976,230	443,410	1,486,810	399,830	20,900	18,930	175,760	20,040	155,730	1,066,710	201,760	823,010	583,390	136,550	446,840	5,610	4,170	1,440
兵庫県	991,140	310,790	671,000	314,230	122,260	189,420	115,980	43,720	71,360	330,900	75,320	252,330	171,640	41,830	229,810	31,210	13,400	16,460
奈良県	140,400	17,540	120,460	48,490	7,350	40,020	22,230	4,650	17,980	29,610	1,570	28,040	31,660	2,480	29,210	1,840	260	1,580
和歌山県	332,350	52,120	289,580	203,730	24,940	176,930	60,500	9,760	59,020	43,230	7,270	43,230	10,980	4,250	6,730	6,550	2,170	4,390
鳥取県	233,670	44,210	185,480	115,400	22,330	92,570	650	70	580	96,200	16,060	76,160	17,540	3,000	14,540	520	520	0
徳島県	215,350	59,620	155,730	96,510	20,690	75,820	2,000	790	1,220	100,350	31,690	68,660	5,670	1,520	6,860	2,640	870	1,760
岡山県	409,110	101,620	307,440	90,190	18,850	71,270	25,660	6,610	19,050	223,440	58,100	165,740	50,990	10,270	40,720	1,040	270	780
広島県	644,490	170,270	473,370	92,030	27,260	64,780	44,520	16,390	28,130	354,110	80,950	273,170	105,250	18,660	86,590	7,300	4,540	2,750
山口県	339,470	85,610	251,110	119,150	32,880	86,270	8,810	4,000	4,810	187,400	40,110	144,610	17,180	4,630	12,550	290	210	80
徳島県	160,680	21,120	139,580	45,830	3,640	42,180	21,220	320	13,270	81,970	14,030	67,950	17,240	2,220	15,020	1,430	850	580
香川県	294,820	38,880	255,810	81,100	8,240	72,730	21,850	3,120	18,730	142,780	19,300	123,480	28,290	5,960	22,340	5,910	220	5,690
愛媛県	337,100	65,020	270,650	92,580	11,390	81,190	18,880	2,680	16,190	164,790	33,700	119,650	20,610	5,130	15,480	5,840	1,550	4,290
高知県	257,780	53,310	201,980	67,000	9,310	57,740	19,020	3,010	16,010	116,560	25,500	91,060	21,380	2,360	19,030	2,260	60	2,000
福岡県	1,135,460	298,580	841,270	37,850	89,170	33,030	56,140	711,150	55,840	711,150	154,510	553,880	213,580	39,870	173,700	18,240	12,260	5,980
佐賀県	217,410	42,090	166,260	94,520	17,110	77,420	15,410	2,470	12,950	78,990	15,650	54,400	8,270	1,540	6,730	9,970	3,400	6,570
長崎県	534,240	126,790	407,690	31,200	94,230	94,570	9,450	9,450	85,130	239,380	60,730	178,650	42,210	4,960	37,250	11,480	9,920	1,580
熊本県	615,830	150,700	464,780	202,730	55,650	146,710	60,910	10,730	50,180	273,260	67,970	205,300	32,580	6,850	25,730	1,990	210	1,760
大分県	557,590	89,830	468,720	218,930	30,460	188,350	140,510	16,580	129,920	161,030	35,550	124,350	15,870	3,290	12,580	16,670	3,020	9,870
宮崎県	248,060	59,930	187,800	45,670	7,540	37,810	14,720	5,890	8,830	163,380	37,650	125,730	11,500	4,430	7,060	230	230	0
鹿児島県	526,730	159,030	367,160	160,650	52,880	107,780	54,520	18,510	36,010	223,310	69,940	153,380	62,310	29,940	49,320	2,220	1,270	950
沖縄県	1,161,280	162,290	993,590	133,390	3,450	9,950	529,470	44,340	529,470	242,760	53,750	189,050	245,050	129,500	210,300	6,370	5,960	410
運輪局等(再掲③)																		
北海道運輪局	1,832,380	1,044,300	782,640	539,650	399,520	139,350	263,740	104,870	158,390	625,180	359,480	261,530	347,520	137,270	210,260	12,460	7,710	4,750
東北運輪局	2,018,840	653,980	1,262,270	733,030	312,320	380,320	133,870	51,180	82,470	958,500	233,260	675,100	138,370	29,660	102,780	18,430	15,270	3,160
関東運輪局	6,660,430	1,816,850	4,671,030	812,900	211,150	595,580	600,030	117,720	510,740	3,198,860	792,940							

第10表 年、月(12区分及び四半期)、施設所在地(47区分及び運送局等)、宿泊施設タイプ(5区分)、居住地(2区分)別延べ宿泊者数(続き)

施設所在地(47区分 及び運送局等)	宿泊施設タイプ(5区分)、居住地(2区分)										会社・団体の宿泊所							
	延べ 宿泊者数 (1、2)		旅館		リゾートホテル		ビジネスホテル		シニアホテル		県内	県外						
	県内 (1)	県外 (2)	県内	県外	2)	県外	2)	県内	県外									
平成22年4～6月 計	90,911,290	24,208,380	63,527,450	23,180,960	7,258,350	15,311,750	11,424,830	2,582,430	8,644,140	36,735,450	8,475,240	26,476,400	13,278,680	3,205,710	9,883,410	1,861,800	701,190	1,066,930
北海道	5,480,670	3,029,680	2,450,990	1,505,850	1,046,600	459,190	759,740	385,700	329,510	1,953,480	1,046,860	763,690	1,093,330	421,450	671,880	43,310	28,730	14,580
青森県	1,027,360	282,130	745,230	305,960	96,760	202,640	51,790	9,240	135,650	590,070	421,450	15,870	65,630	15,870	41,380	0	0	0
岩手県	1,672,770	481,460	1,191,310	771,300	242,070	445,920	330,110	93,680	138,410	478,470	32,290	342,980	153,900	65,760	108,800	5,340	3,900	1,440
宮城県	2,603,830	672,830	1,931,000	1,260,870	329,460	930,110	300,110	242,090	245,810	1,196,450	208,160	964,140	161,110	27,670	133,440	20,790	20,190	610
秋田県	705,710	229,530	476,180	322,470	100,780	221,700	60,550	21,840	64,590	187,920	69,090	20,880	69,090	20,880	48,210	2,990	2,880	110
山形県	1,818,360	362,900	1,455,460	1,040,850	191,640	853,810	322,500	58,450	88,130	289,670	53,920	6,890	42,770	26,060	16,140	9,930	9,930	6,440
福島県	3,052,060	1,314,990	1,737,070	1,056,620	534,460	272,580	197,900	70,890	896,660	236,330	608,780	15,720	98,450	15,720	76,420	18,550	12,110	6,440
茨城県	1,087,340	211,930	875,410	209,430	47,560	158,300	27,700	14,320	13,380	756,240	118,140	558,070	84,620	25,650	58,960	8,070	5,530	2,540
栃木県	1,753,780	345,660	1,408,120	1,389,510	125,270	522,840	391,510	82,570	292,610	109,460	478,450	42,280	59,110	16,840	42,280	25,780	8,640	17,140
群馬県	1,737,410	335,660	1,401,750	1,383,990	183,330	611,150	307,120	43,340	255,670	538,280	425,260	45,150	8,070	37,080	37,080	22,160	5,160	17,000
埼玉県	796,210	195,510	600,700	413,500	41,350	51,510	15,040	24,650	531,430	103,820	415,540	99,330	27,030	72,000	1,090	1,090	270	270
千葉県	2,662,100	527,030	2,135,070	2,105,680	96,320	1,418,600	1,033,480	140,870	889,860	156,480	633,060	490,020	102,480	102,480	31,940	11,300	20,530	110
東京都	8,676,910	2,685,650	5,991,260	155,290	69,420	85,960	65,880	22,500	4,813,470	1,251,810	3,308,980	2,994,200	1,048,260	1,048,260	88,060	38,290	49,770	110
神奈川県	3,536,180	1,168,830	2,367,350	1,547,710	107,200	347,990	497,860	141,410	353,470	1,221,510	317,210	776,280	702,340	202,360	499,980	210,300	80,130	122,450
新潟県	2,080,390	676,380	1,404,010	1,379,710	364,280	595,000	158,140	42,100	118,810	788,840	222,410	564,640	109,960	36,260	73,700	20,310	5,320	15,000
富山県	729,720	174,430	555,290	263,850	104,670	157,130	62,980	14,360	48,620	388,220	40,070	278,990	61,860	6,490	55,370	11,650	7,840	3,830
石川県	1,536,410	332,950	1,203,460	1,151,520	256,660	367,250	153,230	36,540	71,530	688,520	127,500	515,220	172,760	18,480	154,280	17,200	7,770	9,430
福井県	744,400	179,520	564,880	420,060	106,720	313,370	29,320	12,200	17,120	229,820	45,750	164,210	32,600	2,910	29,690	9,100	7,720	1,380
山梨県	1,289,930	149,640	1,140,290	64,800	504,410	504,410	204,990	294,330	37,510	185,060	284,330	37,510	226,970	28,220	21,020	41,270	4,670	36,430
長野県	3,345,940	653,930	2,692,010	1,286,600	298,160	998,320	639,000	74,420	543,640	985,720	234,350	718,000	99,290	33,580	65,710	161,260	9,970	148,620
岐阜県	1,185,020	237,740	947,280	515,210	107,200	387,140	209,620	38,740	167,080	408,720	76,710	267,440	21,350	7,650	13,930	6,000	6,000	6,560
静岡県	3,880,350	818,980	3,061,370	1,885,680	239,990	898,600	822,060	144,540	652,140	1,278,270	280,800	952,840	192,190	36,310	159,890	276,730	76,490	200,260
愛知県	2,901,560	927,570	1,973,990	1,470,470	256,660	1,645,70	1,224,880	38,440	48,440	1,472,890	303,990	1,040,750	578,770	115,930	435,030	131,930	53,350	15,430
三重県	1,103,270	159,240	944,030	560,720	114,440	413,880	369,960	61,640	338,080	329,500	329,500	405,170	66,050	17,900	37,020	36,190	12,960	23,240
滋賀県	3,485,410	331,010	3,154,400	2,991,900	31,290	258,390	210,410	23,660	173,540	373,500	61,470	293,370	106,240	13,340	92,900	55,040	16,430	38,640
京都府	4,782,140	1,119,390	3,662,750	1,013,560	49,340	934,200	166,490	17,100	149,400	967,520	127,070	836,840	1,117,180	90,910	1,026,270	42,030	7,760	34,270
大阪府	2,704,910	864,760	1,839,150	782,980	286,910	471,710	317,360	350,730	314,750	2,646,780	471,300	2,029,280	1,316,970	307,810	1,009,160	25,830	23,880	2,450
兵庫県	591,970	130,810	461,160	270,690	27,730	235,520	97,350	34,670	62,880	388,840	210,350	683,710	446,040	107,480	322,750	154,760	55,200	84,460
奈良県	877,310	136,780	740,530	446,860	68,860	366,560	180,680	20,750	137,180	157,280	302,210	124,320	29,670	9,700	19,970	7,200	5,090	7,520
和歌山県	741,100	133,230	607,870	314,840	56,810	241,710	37,860	4,540	33,330	304,240	36,780	267,480	45,740	8,220	37,510	28,070	24,850	3,220
鳥取県	1,089,890	386,700	703,190	606,610	60,610	242,020	104,330	3,140	7,290	279,250	65,210	193,640	41,060	9,130	31,930	6,870	3,140	5,640
岡山県	1,126,020	240,010	886,010	280,820	56,260	212,320	89,250	19,290	65,260	516,370	101,860	386,810	165,960	29,590	136,380	6,890	1,550	5,340
広島県	1,884,250	516,700	1,367,550	303,060	73,620	214,630	138,970	50,890	88,000	1,000,830	234,970	759,760	300,620	65,610	235,010	33,870	23,580	10,290
山口県	907,190	232,260	674,930	321,060	86,320	225,250	60,870	21,150	39,720	429,060	84,190	333,210	55,350	9,620	37,450	3,200	1,300	1,300
徳島県	470,210	68,150	402,060	125,060	15,850	102,980	121,030	1,510	51,920	222,140	39,590	182,560	52,820	10,360	42,450	2,430	610	1,830
香川県	1,818,090	51,580	1,766,510	202,380	19,800	182,680	121,030	18,400	102,630	361,960	333,120	32,850	77,330	12,720	64,610	8,830	1,750	7,080
愛媛県	675,060	138,550	536,510	241,080	34,390	192,400	53,240	10,170	43,080	484,440	121,900	304,010	68,890	17,210	51,680	16,990	5,420	11,580
高知県	3,039,620	771,940	2,267,680	1,742,820	32,940	141,360	51,000	7,710	43,300	326,660	72,160	247,630	72,260	6,870	64,800	9,450	1,030	8,410
福岡県	6,689,480	1,395,700	5,293,780	2,747,300	54,680	2,152,920	49,200	5,350	43,850	255,750	45,410	192,800	22,830	5,090	31,470	31,470	13,190	18,280
佐賀県	1,682,690	381,700	1,300,990	1,206,700	120,430	284,710	339,180	35,230	306,960	689,450	137,340	479,940	143,330	14,490	126,670	45,950	34,660	10,930
長崎県	1,681,720	355,620	1,326,100	570,710	126,060	441,620	170,270	30,250	73,000	155,490	559,420	125,160	125,160	21,800	103,360	5,950	900	5,050
大分県	1,431,710	272,990	1,158,720	554,220	108,730	444,850	318,140	40,460	277,680	457,640	105,130	352,520	55,010	14,430	40,620	33,710	2,080	16,770
宮崎県	800,300	192,370	607,930	373,030	56,120	316,910	36,670	12,610	24,050	430,380	103,490	317,460	87,830	26,590	61,240	1,220	1,100	1,200
鹿児島県	1,617,640	443,390	1,174,250	1,150,660	494,270	350,920	145,430	52,030	93,400	668,580	193,670	468,060	220,100	41,690	178,410	6,900	4,320	2,580
沖縄県	2,833,390	432,050	2,401,340	78,040	30,580	47,490	1,349,000	155,060	1,192,180	564,480	389,470	889,470	546,530	37,110	482,700	26,460	19,780	6,680
運送局等(再掲) ³⁾	5,480,670	3,029,680	2,450,990	1,505,850	1,046,600	459,190	759,740	385,700	329,510	1,953,480	1,046,860	763,690	1,093,330	421,450	671,880	43,310	28,730	14,580
北海道運送局	10,293,110	3,584,400	6,708,710	4,423,820	2,017,330	2,177,210	1,019,800	309,200	594,820	3,849,680	845,460	2,811,880	602,100	113,820	451,220	73,730	55,220	18,530
東北運送局	21,539,850	5,617,620	15,922,230	10,305,110	783,270	2,424,010	2,569,590	472,650	2,056,000	9,543,000	2,187,170	6,82						

第10表 年、月(12区分及び四半期)、施設所在地(47区分及び運輪局等)、宿泊施設タイプ(5区分)、居住地(2区分)別延べ宿泊者数(続き)

施設所在地(47区分 及び運輪局等)	宿泊施設タイプ(5区分)、居住地(2区分)										会社・団体の宿泊所						
	延べ 宿泊者数 (1)、2)		旅館		リゾートホテル		ビジネスホテル		シニアホテル		2)		県内	県外			
	県内 (1)	県外 (1)	2)	県内	県外	2)	県内	県外	2)	県内	県外	2)	県内	県外			
平成22年4月	26,495,230	18,308,420	6,109,360	1,994,420	3,938,610	3,021,410	727,270	2,236,040	11,733,130	2,753,110	8,424,310	3,834,800	982,530	2,793,340	565,580	222,470	311,060
北海道	1,270,010	819,030	330,900	277,400	53,530	130,090	88,370	34,750	524,750	298,730	188,330	244,550	120,410	124,150	10,110	8,630	1,780
青森県	267,160	183,520	68,320	25,460	42,870	8,860	2,330	6,530	171,650	45,670	123,110	15,330	3,800	9,260	0	0	0
岩手県	501,200	342,590	123,560	66,670	114,610	73,220	33,910	39,320	306,730	30,670	118,940	47,710	7,080	34,500	1,670	810	860
秋田県	761,120	177,270	213,080	69,360	132,560	89,520	81,400	71,110	382,120	68,340	307,320	50,730	10,390	40,350	9,040	8,740	310
宮城県	169,060	55,590	107,780	22,880	83,780	4,030	4,460	4,030	76,040	19,700	50,650	18,720	6,760	11,970	90	70	20
山形県	322,770	87,150	214,760	44,070	164,310	27,170	9,090	15,520	134,380	25,500	98,020	18,960	2,000	15,540	6,860	4,080	2,780
福島県	809,510	398,500	360,280	273,220	132,530	53,800	36,270	17,320	269,120	70,750	183,540	32,600	5,430	25,320	4,100	4,060	40
茨城県	351,280	61,080	283,920	10,170	40,300	4,820	1,690	3,130	264,670	39,930	199,270	28,520	8,500	20,020	1,220	700	520
栃木県	422,420	330,770	25,610	84,410	74,680	18,150	16,680	57,820	205,010	36,870	168,150	21,890	6,520	15,370	4,830	2,030	2,800
群馬県	439,560	90,320	340,050	45,360	123,750	71,070	11,430	54,520	173,480	29,390	137,080	12,080	1,940	10,130	5,500	1,380	4,120
埼玉県	250,950	60,410	185,890	26,780	133,670	7,770	4,510	7,770	172,870	33,830	135,830	28,920	8,110	20,810	380	300	80
千葉県	619,100	147,500	462,970	66,550	25,940	40,370	36,520	108,110	249,000	49,690	192,450	137,410	26,240	111,170	8,980	3,120	5,870
東京都	2,534,050	863,040	1,560,370	42,330	18,710	23,630	16,470	7,250	1,487,300	434,030	974,630	776,940	306,540	461,130	29,220	13,230	15,990
神奈川県	1,000,970	354,920	586,110	131,090	85,560	125,970	36,380	88,900	381,420	103,920	235,350	186,770	60,870	125,910	51,450	21,390	29,200
新潟県	569,480	184,360	377,950	89,500	128,960	40,630	11,050	29,180	251,050	70,730	179,590	31,070	10,840	20,230	5,190	1,240	3,950
富山県	214,470	56,850	156,560	34,750	73,950	14,490	4,120	10,370	102,540	13,020	88,470	17,510	2,070	15,440	3,770	2,560	1,210
石川県	442,740	95,550	331,430	43,410	98,210	19,340	2,940	16,400	216,430	40,370	162,120	46,510	5,290	41,220	4,940	1,930	3,010
福井県	214,730	48,660	159,880	17,770	71,400	2,430	4,970	7,100	14,590	10,870	14,590	10,870	1,240	9,630	1,000	1,520	120
山梨県	336,220	39,250	292,830	16,870	115,110	52,660	3,560	46,670	91,870	12,600	73,180	8,410	3,260	5,150	15,030	740	14,250
長野県	889,500	193,990	681,490	311,810	78,800	232,680	153,790	20,640	126,730	320,050	76,440	236,810	10,070	19,880	40,140	2,710	36,970
岐阜県	351,480	74,250	250,590	142,410	105,870	60,880	12,240	47,400	132,440	35,820	86,820	5,920	2,290	3,630	3,950	1,810	2,140
静岡県	1,126,690	243,360	885,360	305,220	227,090	241,230	45,830	182,380	432,060	93,170	304,190	61,870	11,580	50,290	70,330	17,480	52,960
愛知県	944,130	309,450	555,920	134,540	80,540	48,120	34,480	19,710	431,320	100,700	347,390	182,620	40,390	133,590	39,610	13,380	5,340
三重県	495,960	100,540	399,590	159,430	35,030	118,530	19,410	97,240	173,480	31,600	130,110	21,510	6,280	12,110	12,550	4,960	7,590
滋賀県	372,620	56,180	301,950	106,140	11,570	67,840	8,540	54,340	131,620	21,000	104,060	31,720	4,270	27,450	4,740	13,250	13,250
京都府	1,060,590	107,510	941,140	263,490	15,950	240,730	49,150	319,830	44,070	274,640	351,030	27,440	323,590	15,680	2,360	13,320	810
大阪府	1,567,130	378,390	1,126,490	35,470	23,310	12,170	105,840	12,610	887,090	161,430	676,880	142,570	103,810	313,760	7,270	6,470	19,930
兵庫県	656,680	269,500	577,730	232,230	80,660	144,110	102,190	62,990	299,090	71,210	228,260	142,960	36,340	101,730	54,250	19,790	29,930
奈良県	169,790	23,620	143,820	6,780	56,450	31,130	7,080	24,940	24,940	2,950	21,890	27,860	2,370	25,370	2,370	460	1,910
和歌山県	274,120	43,750	218,240	136,710	110,570	59,690	45,650	45,650	52,350	9,540	42,470	9,280	3,210	6,070	4,410	1,830	2,580
鳥取県	247,430	43,830	187,790	94,440	18,220	70,410	2,050	8,700	106,350	12,210	94,140	15,400	3,160	12,240	7,720	7,720	50
徳島県	197,810	50,200	141,790	63,380	2,570	8,200	1,740	87,490	60,240	21,420	60,240	11,780	2,850	8,930	2,930	1,030	1,900
岡山県	365,480	76,740	273,810	86,570	17,150	63,290	6,350	22,560	172,020	33,600	129,170	54,020	10,020	44,010	2,350	870	1,470
広島県	592,200	179,280	404,040	82,920	24,550	54,320	18,890	21,860	323,320	77,850	240,650	92,790	22,750	70,040	15,110	10,690	4,420
山口県	285,630	74,180	201,850	97,320	67,310	19,230	6,990	12,230	135,050	27,320	103,760	18,100	12,390	12,390	1,160	70	70
徳島県	159,880	22,980	134,020	39,470	4,440	33,320	17,830	4,900	77,880	14,550	63,330	18,370	3,330	15,040	570	120	450
香川県	272,600	30,830	241,790	71,960	64,210	38,210	6,380	31,840	122,070	10,040	112,040	23,590	2,880	20,710	3,060	710	2,350
愛媛県	299,690	76,970	200,720	72,470	10,070	58,240	18,210	3,680	154,740	37,590	99,300	21,840	5,050	16,790	5,710	2,150	3,560
高知県	215,190	48,090	165,050	54,490	10,440	44,050	16,550	2,470	14,080	103,650	24,160	77,430	2,330	15,510	4,100	20	4,080
福岡県	964,930	243,560	676,990	63,870	33,200	30,390	31,490	40,770	602,410	128,820	440,700	173,100	29,400	134,970	25,600	4,660	20,940
佐賀県	226,050	58,850	161,400	87,720	20,910	65,130	1,720	14,810	88,870	16,740	68,010	8,080	1,630	6,450	11,260	7,510	3,750
長崎県	499,310	129,390	357,930	114,840	38,370	76,470	86,870	11,000	212,450	49,140	153,220	39,440	5,040	32,710	25,290	19,280	6,010
熊本県	536,840	122,790	393,330	132,120	44,490	136,610	12,300	53,420	240,020	52,120	181,560	38,470	7,200	31,270	220	220	1,700
大分県	465,960	95,660	365,010	176,630	39,200	137,430	104,770	13,750	152,550	37,270	115,290	17,290	4,340	12,950	10,460	350	4,820
宮崎県	210,840	60,560	145,010	12,310	17,460	10,530	4,520	6,010	132,210	31,900	97,440	27,590	7,980	19,620	290	260	30
鹿児島県	476,400	133,880	335,960	134,070	36,200	94,090	44,150	208,260	60,360	145,510	67,420	13,490	53,930	2,990	1,510	880	880
沖縄県	883,510	133,770	725,390	21,350	8,150	373,880	421,420	16,070	273,880	178,620	41,770	123,380	170,900	151,150	9,670	8,710	960
運輪局等(再掲)③)	1,270,010	819,030	330,900	277,400	53,530	130,090	88,370	34,750	524,750	298,730	188,330	244,550	120,410	124,150	10,110	8,630	1,780
北海道運輪局	2,830,820	939,590	1,098,620	501,660	1,738,620	261,040	104,460	153,820	1,197,650	260,630	881,560	184,060	35,450	136,930	21,760	17,760	4,000
東北運輪局	5,954,550	1,706,080	4,012,910	735,790	1,957,020	504,560	119,490	375,260	3,025,620	740,210	2,115,930	1,200,930	421,970	769,690	116,600	42,880	72,820
関東運輪局	2,116,180	530,740	1,547,080	246,460	499,050	228,250	38,750	182,680	1,060,070	200,570	666,950	126,040	29,280	96,770	8,440	45,140	45,140
中部運輪局	4,300,940	769,950	2,181,330	309,370	840,360	162,510	79,610	329,380	1,714,820	310,200	1,345,800	282,790	61,780	209,250	128,170	39,150	68,140
近畿運輪局	4,300,940	769,950	3,309,370	840,360	162,510	79,610	329,380	1,714,820	310,200	1,345,800	282,790	61,780	209,250				

第10表 年、月(12区分及び四半期)、施設所在地(47区分及び運送局等)、宿泊施設タイプ(5区分)、居住地(2区分)別延べ宿泊者数(続き)

施設所在地(47区分 及び運送局等)	宿泊施設タイプ(5区分)、居住地(2区分)										会社・団体の宿泊所							
	延べ 宿泊者数 (1)、2)		旅館		リゾートホテル		ビジネスホテル		シニアホテル		2)	県内	県外	2)	県内	県外		
	県内 (1)	県外 (1)	2)	県内	県外	2)	県内	県外	2)	県内							県外	
平成22年5月	33,494,550	8,620,650	23,773,250	9,116,520	2,726,550	6,156,780	4,449,060	956,970	3,411,860	12,782,450	2,885,190	9,275,030	4,781,340	1,118,500	3,596,130	697,020	241,880	415,760
北海道	1,961,190	1,127,330	708,130	551,010	399,560	151,430	269,560	153,260	100,850	676,270	366,600	259,380	404,790	159,750	245,040	13,630	10,420	3,210
青森県	317,940	170,210	261,760	115,370	34,020	34,020	181,960	3,750	15,150	206,940	54,470	147,980	24,810	6,060	15,600	0	0	0
岩手県	614,800	329,930	390,660	294,760	91,620	72,880	93,110	32,370	69,740	160,450	28,880	116,900	53,140	10,360	36,500	2,060	1,670	390
秋田県	956,020	258,730	671,600	326,370	141,920	174,300	125,800	22,520	103,290	415,420	73,450	332,920	57,480	9,460	48,020	5,760	5,600	160
宮城県	287,090	77,710	201,580	128,830	33,510	67,300	23,820	6,880	16,940	96,250	20,670	67,780	24,410	6,930	17,480	1,040	990	50
山形県	414,170	133,990	254,430	190,020	73,280	108,380	38,150	11,890	22,420	134,130	29,590	92,420	16,810	3,510	13,000	9,390	5,840	3,570
福島県	1,144,790	580,160	639,610	394,110	216,200	110,470	77,920	77,920	30,640	324,340	85,000	219,240	33,540	4,770	26,290	7,090	3,270	3,820
茨城県	375,260	75,450	271,750	79,940	19,050	59,540	12,190	6,710	5,480	251,910	39,060	186,130	28,440	8,950	19,490	2,160	1,280	880
栃木県	696,270	134,870	554,350	283,220	52,730	168,340	108,340	34,460	128,180	200,010	38,310	161,710	18,450	5,130	13,320	10,490	3,030	7,460
群馬県	667,920	129,340	526,540	313,540	72,660	240,290	127,670	18,220	188,230	188,230	32,790	147,130	17,230	2,970	14,260	9,890	1,840	8,050
埼玉県	279,090	71,110	203,510	35,880	16,270	6,490	9,790	6,490	9,790	178,860	35,800	138,570	34,520	8,810	25,710	690	550	140
千葉県	1,004,120	194,030	798,850	98,720	38,820	58,180	419,060	51,700	366,350	282,700	53,910	221,140	169,460	37,450	132,000	12,720	4,810	7,920
東京都	2,980,220	893,180	1,971,860	61,910	29,820	32,110	24,420	8,440	15,670	1,612,030	396,010	1,132,650	1,063,760	359,590	694,470	28,540	11,820	16,720
神奈川県	1,295,160	416,390	811,810	202,730	60,320	136,640	199,380	55,230	142,570	418,960	108,280	267,260	256,770	70,570	186,200	85,990	30,710	51,660
新潟県	778,020	231,370	538,110	366,900	125,280	234,030	64,610	15,200	49,090	271,930	74,070	197,230	39,610	12,540	27,070	7,110	1,780	5,330
富山県	277,290	60,930	213,520	105,220	36,800	66,980	22,470	5,620	22,830	124,470	13,190	97,990	23,400	2,080	21,320	4,250	2,820	1,430
石川県	579,890	117,340	443,320	202,000	54,130	145,520	33,950	5,030	28,330	219,340	44,700	187,570	68,570	6,780	61,790	7,160	3,050	4,110
福井県	276,720	61,960	208,400	61,020	38,860	124,170	11,710	4,370	7,340	78,940	15,520	57,060	11,360	3,800	10,530	3,800	3,020	780
山梨県	523,870	54,700	468,250	251,580	24,720	218,630	84,040	4,700	77,400	101,590	13,060	81,740	10,600	1,410	9,190	12,750	1,410	11,290
長野県	1,354,940	234,460	1,096,770	546,250	104,960	440,440	277,180	27,840	241,430	339,740	79,620	246,500	35,460	11,190	24,270	70,330	3,350	65,660
岐阜県	448,900	84,910	331,100	198,950	39,850	151,040	83,650	13,510	68,640	140,800	25,800	94,060	35,690	3,000	5,700	4,670	2,010	2,660
静岡県	1,477,960	301,390	1,129,540	474,130	89,440	384,970	323,800	53,230	260,270	449,810	99,400	335,960	66,230	12,280	53,960	110,380	26,710	83,670
愛知県	1,007,450	316,310	605,960	162,070	90,920	62,650	42,270	22,920	19,340	498,600	101,540	354,160	201,940	37,680	154,570	49,830	20,710	5,650
三重県	634,430	117,310	480,370	231,070	42,830	174,920	146,360	22,880	120,480	198,470	32,910	149,330	23,240	5,840	13,000	15,320	5,940	5,380
滋賀県	414,320	54,670	344,930	110,890	10,740	96,490	80,980	8,110	68,030	132,790	21,960	104,620	43,060	4,640	38,420	19,810	3,560	16,250
京都府	1,297,090	119,200	1,167,290	387,440	18,850	357,750	60,420	5,710	349,080	414,440	42,310	305,170	414,440	30,270	384,170	15,020	2,640	12,380
大阪府	1,643,000	371,980	1,207,520	371,650	23,140	145,100	131,210	14,010	117,190	895,630	154,760	690,700	457,530	104,570	352,970	8,860	7,860	1,000
兵庫県	988,030	315,490	680,160	311,190	117,980	183,750	117,300	48,270	69,030	315,950	71,630	242,080	156,110	33,990	113,490	54,000	19,230	29,310
奈良県	233,220	36,050	192,280	112,190	11,540	97,180	33,630	12,290	21,340	265,960	2,870	24,090	34,770	2,210	3,280	2,690	380	2,310
和歌山県	343,200	49,690	279,110	175,140	25,440	144,880	54,020	53,950	10,370	103,520	10,370	42,550	10,540	3,280	7,260	4,940	1,860	3,090
鳥取県	272,520	46,050	229,750	123,020	20,680	96,620	14,540	1,490	13,050	160,250	11,650	92,620	16,290	2,660	13,640	10,050	8,840	1,210
徳島県	265,610	60,410	197,670	120,860	22,840	98,030	41,300	1,220	2,900	101,470	21,850	72,090	16,130	3,040	13,090	2,850	1,060	1,790
岡山県	412,050	88,950	307,910	104,020	21,470	78,290	35,140	7,840	25,670	181,840	35,960	136,580	61,040	10,840	50,190	2,230	470	1,760
広島県	684,800	169,000	505,570	211,120	25,460	90,440	52,670	17,270	35,110	356,590	80,330	271,230	110,820	21,280	89,540	9,100	5,840	3,250
山口県	331,560	81,790	239,050	123,460	31,380	88,190	20,200	6,960	13,240	133,850	28,440	121,470	19,670	3,280	13,500	1,210	1,190	20
徳島県	173,340	23,210	145,050	51,140	5,020	41,840	19,060	630	19,060	77,460	13,570	63,890	18,210	3,580	14,630	1,330	290	1,050
香川県	313,540	34,730	278,810	81,050	7,730	73,320	45,760	6,840	38,920	120,170	9,900	120,170	29,080	5,330	23,760	4,150	740	3,410
愛媛県	393,290	121,080	272,520	129,020	20,680	96,620	14,540	1,490	13,050	160,250	11,650	92,620	16,290	2,660	13,640	10,050	8,840	1,210
高知県	1,107,140	278,840	828,300	371,570	12,860	205,140	20,210	2,950	17,250	121,880	26,940	92,040	26,910	2,520	24,390	3,830	1,010	2,820
福岡県	1,107,140	278,840	828,300	371,570	12,860	205,140	20,210	2,950	17,250	121,880	26,940	92,040	26,910	2,520	24,390	3,830	1,010	2,820
佐賀県	247,790	43,720	196,540	105,790	17,450	86,660	19,600	2,150	17,150	88,280	14,390	68,050	8,490	2,030	6,460	9,800	3,280	6,520
長崎県	650,070	128,760	509,550	199,220	40,410	118,810	146,060	14,640	131,430	241,220	53,510	177,990	59,230	4,360	53,030	12,380	9,490	2,890
熊本県	651,910	128,730	493,890	232,590	46,310	186,130	69,500	10,870	52,300	260,740	53,980	196,120	47,570	7,290	40,280	2,560	210	2,350
大分県	545,510	95,500	444,560	221,620	38,890	182,330	116,800	13,140	108,670	165,510	35,670	129,840	21,270	5,700	15,590	15,430	1,370	8,590
宮崎県	253,220	71,770	176,970	38,860	14,630	23,210	15,160	4,890	10,270	154,100	35,960	114,660	32,270	10,870	21,400	700	630	70
鹿児島県	634,730	166,860	468,050	207,280	49,720	150,860	60,200	19,910	40,290	245,470	69,640	173,320	84,340	15,680	68,660	2,710	1,660	1,050
沖縄県	970,800	142,450	800,650	27,560	10,650	16,920	464,510	49,520	414,350	190,850	43,440	129,730	189,560	13,300	166,830	7,940	6,850	1,090
運送局等(再掲)③																		
北海道運送局	1,961,190	1,127,330	708,130	551,010	399,560	151,430	269,560	153,260	100,850	676,270	366,600	259,380	404,790	159,750	245,040	13,630	10,420	3,210
東北運送局	3,788,810	1,323,730	2,282,440	1,694,490	768,460	845,690	410,250	155,330	249,170	1,337,130	292,500	977,240	210,190	39,970	156,890	25,340	17,370	7,980
関東運送局	7,821,920	1,869,060																

第10表 年、月(12区分及び四半期)、施設所在地(47区分及び5区分)、居住地(2区分)別延べ宿泊者数(続き)

施設所在地(47区分 及び運輸局等)	宿泊施設タイプ(5区分)、居住地(2区分)										会社・団体の宿泊所			
	延べ 宿泊者数 (1)、2)		旅館		リゾートホテル		ビジネスホテル		シニアホテル		県外	2)	県内	県外
	県内 (1)	県外 (1)	2)	県内	県外	2)	県内	県外	2)	県内				
平成22年6月	30,921,510	21,491,790	7,955,080	2,535,380	3,954,350	12,219,870	2,896,230	8,780,060	4,662,550	1,104,680	3,493,950	599,210	236,840	330,110
北海道	2,249,470	1,084,320	623,950	369,630	360,090	144,080	193,910	752,450	443,990	141,300	302,700	19,280	9,680	9,600
青森県	388,250	103,430	272,280	37,280	24,030	3,150	35,520	150,360	25,490	6,010	16,520	0	0	0
岩手県	586,770	165,930	345,310	267,980	158,420	65,740	38,360	153,690	53,050	9,340	37,810	1,620	1,420	200
秋田県	886,690	236,830	623,750	118,180	84,790	13,370	66,370	323,910	52,900	7,830	5,890	5,890	5,850	140
宮城県	299,560	96,230	193,600	44,390	28,240	10,500	17,740	101,250	25,960	7,200	18,760	1,870	1,830	40
山形県	444,430	141,770	272,640	74,290	37,390	11,270	33,050	99,240	18,150	2,510	14,240	9,810	6,220	3,590
福島県	1,097,760	576,890	603,870	389,290	108,300	83,720	20,920	303,200	32,320	5,520	24,810	7,550	4,780	2,570
茨城県	360,790	75,400	256,190	18,340	57,860	5,920	4,770	239,650	27,660	8,210	19,450	4,690	3,550	1,140
栃木県	635,090	121,040	504,390	209,340	118,490	29,960	106,810	146,590	18,770	5,180	13,590	10,460	3,580	6,880
群馬県	629,940	115,900	502,950	313,070	108,390	13,690	92,300	176,570	15,850	3,180	12,690	10,460	1,940	4,830
埼玉県	266,170	69,990	197,880	30,180	16,610	4,040	7,090	141,410	35,900	10,110	25,780	290	230	60
千葉県	1,038,870	185,500	843,870	76,380	43,310	469,210	52,640	52,880	183,150	38,790	144,370	10,240	3,380	6,740
東京都	3,162,650	929,430	2,108,480	51,060	20,890	6,810	17,390	1,714,150	1,153,500	382,140	760,310	30,300	13,240	17,060
神奈川県	1,240,050	395,520	780,830	125,790	125,780	49,800	121,700	421,140	258,500	70,930	187,870	72,860	28,030	41,590
新潟県	732,890	290,660	464,000	149,500	192,020	52,900	36,540	265,870	181,860	12,880	26,400	8,020	2,300	5,720
富山県	537,960	56,650	179,850	33,120	50,950	15,420	13,860	92,540	20,960	2,380	18,610	3,630	2,450	1,190
石川県	213,780	120,060	376,780	181,180	123,520	30,380	4,180	222,750	57,680	6,410	51,270	5,100	2,780	2,320
福井県	252,950	69,900	176,770	43,450	101,370	10,200	5,390	78,920	10,370	830	9,540	3,190	3,190	480
山梨県	429,840	58,690	358,110	199,870	23,210	170,670	68,290	90,870	9,220	2,540	6,680	13,490	2,530	10,890
長野県	1,101,500	225,480	854,660	428,550	208,020	25,940	175,480	325,930	32,890	11,320	21,570	50,790	3,910	46,000
岐阜県	384,630	75,580	277,310	35,690	130,220	65,090	51,040	130,490	6,960	2,360	4,600	3,940	2,180	1,760
静岡県	1,275,660	274,210	962,660	406,330	306,550	257,040	46,470	88,320	312,710	64,090	146,670	95,930	32,300	63,630
愛知県	949,950	301,810	588,590	146,630	85,210	15,790	482,980	339,200	194,210	37,720	146,860	42,500	19,260	4,440
三重県	481,170	95,740	357,310	170,230	123,530	30,380	84,020	166,130	28,440	5,770	11,910	8,330	2,060	6,270
滋賀県	316,330	48,390	255,800	89,990	70,310	8,990	7,010	109,090	31,460	4,430	27,030	14,260	5,130	9,150
京都府	1,127,730	110,300	1,002,290	362,620	14,540	335,720	51,320	298,610	40,700	351,710	318,520	11,340	2,760	8,580
大阪府	1,572,020	363,010	1,149,650	34,780	113,690	9,360	104,330	864,070	155,110	664,700	342,440	9,700	9,060	650
兵庫県	860,190	288,770	552,230	239,560	143,820	97,870	46,460	215,370	146,670	34,050	107,530	46,510	16,180	25,220
奈良県	188,860	33,370	152,510	91,590	32,790	15,960	17,720	66,800	26,720	2,210	24,510	360	1,400	1,780
和歌山県	259,990	43,340	206,170	135,010	50,400	37,520	50,980	103,900	9,850	3,260	6,640	3,260	1,400	1,860
鳥取県	231,190	43,350	197,380	171,910	12,580	1,000	93,640	12,920	14,040	2,410	11,630	10,300	8,290	2,020
徳島県	225,660	59,960	162,670	100,720	20,110	80,610	3,740	90,290	13,150	3,240	9,910	3,000	1,050	1,960
岡山県	348,490	74,320	259,650	17,640	68,750	5,100	17,020	162,510	32,300	8,720	42,180	2,320	210	2,110
広島県	607,250	168,420	428,060	99,020	23,620	69,860	45,550	320,910	97,010	21,580	75,430	9,660	7,050	2,610
山口県	290,010	76,290	204,610	100,290	69,750	21,490	7,200	101,160	17,950	3,190	11,670	890	850	40
徳島県	136,990	21,970	114,800	34,450	27,830	15,910	390	15,520	16,240	3,460	12,780	530	200	330
香川県	231,940	26,020	205,930	49,370	45,050	37,050	3,310	109,820	24,650	4,500	20,150	1,610	300	1,320
愛媛県	396,910	188,650	183,260	72,840	11,090	56,870	3,310	11,230	20,640	5,210	15,430	4,500	1,540	2,960
高知県	199,590	37,820	159,460	49,310	39,670	14,250	2,880	101,540	21,060	78,170	27,520	2,790	1,510	1,510
福岡県	967,550	248,540	680,670	55,650	24,700	71,890	23,890	595,620	122,300	446,360	180,960	22,260	11,110	11,160
佐賀県	195,650	39,000	149,390	81,220	16,330	13,080	1,490	78,610	6,260	1,430	4,840	10,320	2,400	8,020
長崎県	533,300	123,340	399,220	131,040	106,230	9,590	96,660	205,770	44,660	5,090	37,930	7,920	5,890	2,030
熊本県	492,970	106,100	372,880	156,000	36,260	118,880	7,040	35,870	236,230	49,380	141,940	14,700	3,180	4,700
大分県	420,250	81,840	333,690	156,370	30,640	125,090	82,990	139,580	32,190	107,400	16,460	4,400	12,080	3,370
宮崎県	216,250	60,040	151,260	15,460	10,980	3,210	7,770	144,070	105,360	27,970	20,220	2,300	210	20
鹿児島県	506,500	142,650	356,650	152,920	42,970	105,060	15,050	63,680	68,340	12,520	56,820	1,800	1,150	660
沖縄県	979,090	153,840	800,760	291,130	17,350	463,060	58,630	195,020	136,370	12,330	164,720	8,850	4,220	4,630
運輸局等(再掲)③)														
北海道運輸局	2,249,470	1,084,320	623,950	369,630	360,090	144,080	193,910	752,450	443,990	141,300	302,700	19,280	9,680	9,600
東北運輸局	3,673,460	1,321,070	2,161,820	747,210	805,920	348,510	191,830	1,314,900	207,860	38,400	157,200	26,630	20,900	6,540
関東運輸局	7,763,390	1,942,470	5,552,680	2,731,300	900,900	1,013,650	829,440	3,283,090	729,470	2,367,340	1,170,740	149,090	56,840	89,200
北陸信越運輸局	2,586,140	662,850	1,875,290	1,043,240	340,710	691,680	311,340	921,770	150,800	32,950	117,850	67,530	11,440	55,220
中部運輸局	3,344,400	819,250	2,342,660	1,040,480	293,360	474,130	360,160	1,273,920	258,200	919,680	59,120	154,360	58,990	76,580
近畿運輸局	4,325,120	887,180	3,318,560	1,405,490	755,910	407,680	307,480	1,697,110	1,008,270	1,276,510	826,660	87,200	34,880	47,230
中国運輸局	1,702,510	416,360	1,238,020	487,650	107,190	363,640	76,320	807,510	192,690	39,140	150,820	26,180	17,440	8,740
四国運輸局	965,430	274,460	663,450	205,970	31,430	169,340	31,790	429,360	89,050	15,900	73,440	8,160	2,030	6,120
九州運輸局	3,332,460	801,510	2,444,420	759,960	387,190	73,850	306,990	1,614,730	372,160	1,188,570	305,570	51,930	21,590	26,250
D)宿泊施設タイプ不詳及び簡易宿所を含む。	979,090	153,840	800,760	291,130	17,350	463,060	58,630	195,020	136,370	12,330	164,720	8,850	4,220	4,630
②)居住不詳を含む。														
③)長野県は北陸信越運輸局、福井県は中部運輸局に含まれる。														

第10表 年、月(12区分及び四半期)、施設所在地(47区分及び運送局等)、宿泊施設タイプ(5区分)、居住地(2区分)別延べ宿泊者数(続き)

施設所在地(47区分 及び運送局等)	宿泊施設タイプ(5区分)、居住地(2区分)										会社・団体の宿泊所				
	延べ 宿泊者数 (1、2)		旅館		リゾートホテル		ビジネスホテル		シニアホテル		2)	県外	2)	県内	県外
	県内 (1)	県外 (1)	2)	県内	県外	2)	県内	県外	2)	県内					
平成22年7月	38,040,000	9,743,880	27,171,270	9,387,460	2,758,620	4,719,190	13,997,510	3,303,270	10,063,750	5,436,110	1,289,070	4,109,890	781,490	292,670	466,500
北海道	2,870,520	1,182,530	1,594,050	726,420	353,940	416,380	1,020,170	461,860	486,270	596,700	160,900	435,810	26,550	15,840	10,710
青森県	478,570	168,910	332,320	147,740	32,780	39,160	251,440	60,380	158,090	31,790	8,290	23,500	0	0	0
岩手県	637,340	165,100	432,760	283,580	84,670	110,860	170,390	36,390	121,140	56,290	10,740	46,150	1,500	1,210	290
宮城県	913,210	281,530	614,630	275,870	118,600	111,390	409,850	73,570	327,300	76,130	16,640	59,490	11,960	5,950	6,010
秋田県	413,950	116,070	294,530	204,070	59,990	48,090	106,570	29,360	74,820	30,950	8,190	22,760	610	360	250
山形県	531,260	173,460	347,310	241,010	89,290	37,340	172,560	33,620	130,270	20,960	3,460	16,910	12,980	7,330	5,650
福島県	1,149,980	543,440	554,100	344,500	226,300	110,220	376,830	110,140	257,020	29,940	6,590	23,350	4,950	2,210	2,750
茨城県	370,510	87,240	271,580	103,960	21,130	13,880	213,160	41,800	161,710	31,540	7,140	24,410	5,820	4,180	1,640
栃木県	821,560	171,530	637,820	375,950	76,250	280,840	145,710	199,230	161,660	16,700	3,680	13,010	16,150	4,240	11,910
群馬県	632,610	150,380	482,230	385,750	88,990	218,880	167,130	37,570	140,110	18,040	3,470	14,570	7,580	1,650	5,930
埼玉県	287,870	76,600	209,910	141,980	15,750	19,660	185,250	39,970	7,650	26,750	7,650	19,100	560	450	110
千葉県	1,449,740	228,510	1,207,100	124,780	48,670	74,520	605,920	342,010	265,930	210,250	32,540	177,710	20,690	5,490	15,200
東京都	3,493,340	1,053,530	2,316,460	82,460	49,110	44,110	1,848,200	454,290	1,281,860	1,304,100	437,230	866,880	25,500	6,060	19,440
神奈川県	1,632,920	454,620	943,530	213,160	80,640	120,510	465,000	117,880	333,000	290,210	70,620	209,590	96,330	38,430	49,270
新潟県	981,790	277,820	685,690	463,450	146,680	131,940	318,560	87,300	229,940	47,440	14,620	32,820	9,890	2,680	5,790
富山県	314,080	64,700	230,940	96,140	40,350	31,420	216,250	14,210	116,210	23,250	2,930	20,320	2,840	920	1,920
石川県	533,470	110,730	402,090	209,370	54,000	48,160	220,510	33,450	172,510	52,420	5,230	44,300	7,420	3,190	4,060
福井県	328,160	67,640	244,870	171,420	27,160	16,900	108,420	25,410	71,300	13,140	1,070	12,070	3,390	3,390	1,550
山梨県	861,190	80,990	760,860	312,050	17,590	289,820	150,100	3,380	146,720	26,440	94,760	6,450	29,970	960	23,020
長野県	1,991,650	292,670	1,659,140	705,170	110,540	581,940	433,070	43,550	459,840	392,040	83,370	292,580	85,740	19,510	65,130
岐阜県	504,920	106,130	389,240	240,530	45,760	192,010	89,900	20,060	143,550	104,990	3,430	7,940	5,560	2,490	3,070
静岡県	1,738,830	339,980	1,333,870	496,890	100,110	379,770	461,550	88,230	362,740	80,990	16,260	63,830	135,920	33,280	102,770
愛知県	1,053,790	366,160	686,710	388,700	69,020	57,040	484,810	111,930	351,510	244,120	57,110	180,860	38,710	22,740	15,970
三重県	651,200	116,700	516,760	197,710	36,890	181,280	231,370	37,570	164,690	21,210	4,920	12,300	24,900	8,090	15,400
滋賀県	366,910	65,070	300,310	67,600	8,990	57,060	102,960	22,090	102,960	39,750	7,020	32,740	22,900	6,610	16,290
京都府	1,109,050	161,040	903,100	217,580	39,240	167,530	375,940	45,190	303,750	333,440	31,320	299,390	11,630	3,770	7,860
大阪府	1,949,110	423,750	1,420,670	26,540	12,010	14,530	988,790	161,510	769,740	634,420	142,180	492,240	3,030	1,880	1,150
兵庫県	1,070,040	327,670	711,500	291,160	95,320	187,940	347,270	80,060	247,990	200,130	43,270	156,860	44,380	22,460	18,920
奈良県	185,040	40,350	134,270	83,170	13,990	59,030	20,730	24,520	22,020	23,240	4,340	18,990	670	220	450
和歌山県	424,640	75,340	344,290	205,270	28,920	101,550	59,150	9,600	49,560	8,450	2,070	6,370	7,480	1,930	5,550
鳥取県	292,040	56,460	233,260	121,850	21,480	98,060	118,700	22,000	96,710	20,180	3,090	17,070	6,630	4,910	1,720
徳島県	254,020	62,840	190,860	103,260	18,200	84,870	97,920	24,290	73,510	11,350	2,140	9,210	2,720	820	1,900
岡山県	387,920	106,740	271,310	85,140	19,560	62,470	171,030	43,030	121,250	54,270	16,580	37,680	2,810	1,510	1,300
広島県	691,150	199,860	482,390	95,040	29,320	61,600	357,530	87,450	268,450	122,060	22,240	97,000	14,430	7,160	7,280
山口県	324,750	92,650	230,500	116,460	33,560	82,440	137,890	39,340	117,410	11,470	3,530	7,940	1,100	1,090	10
徳島県	154,880	18,940	135,050	40,780	4,230	36,560	2,220	82,720	72,790	28,060	4,840	23,220	570	80	500
香川県	267,150	39,490	219,830	48,130	4,850	37,400	30,640	133,800	19,160	28,310	6,140	22,170	1,130	230	890
愛媛県	392,740	153,090	221,300	80,960	12,620	68,340	114,700	47,160	110,730	23,950	5,960	17,990	6,170	2,810	3,360
高知県	246,300	58,130	179,110	61,980	11,920	48,790	20,350	3,570	16,780	81,300	21,340	4,640	1,620	360	1,250
福岡県	1,186,160	321,060	817,610	67,250	38,630	98,460	738,940	139,280	559,080	184,000	34,800	144,950	29,970	20,500	9,470
佐賀県	228,520	64,990	156,930	80,990	21,740	57,980	16,840	21,680	63,440	5,800	1,380	4,420	9,820	3,930	5,900
長崎県	614,860	169,940	432,580	134,380	42,490	127,790	166,680	61,110	156,170	46,820	7,690	39,130	15,990	9,860	6,130
熊本県	580,810	129,170	431,390	126,570	32,880	65,850	220,180	53,300	178,260	36,780	7,290	29,490	3,080	420	2,660
大分県	462,400	84,000	362,550	159,320	26,330	127,260	135,130	31,910	97,130	18,310	13,200	15,900	15,190	4,300	3,500
宮崎県	264,890	75,630	173,060	123,500	22,860	19,400	163,680	38,820	109,530	30,650	8,390	22,660	1,870	1,770	100
鹿児島県	586,180	178,980	400,950	151,230	49,270	98,380	282,970	89,300	173,680	72,240	14,850	57,390	1,900	910	990
沖縄県	1,340,030	204,860	1,117,230	65,590	25,580	636,980	287,150	80,500	184,260	216,210	14,910	187,150	6,000	4,500	1,500
運送局等(再掲③)	2,870,520	1,182,530	1,594,050	726,420	353,940	416,380	1,020,170	461,860	486,270	596,700	160,900	435,810	26,550	15,840	10,710
北海道運輸局	4,124,290	1,388,110	2,575,650	1,748,130	729,830	970,300	276,560	1,487,730	1,065,630	246,060	53,910	192,160	32,000	17,050	14,950
東北運輸局	9,549,740	2,803,390	7,011,000	1,646,070	401,140	1,201,850	3,546,210	812,930	2,584,310	1,895,000	563,290	1,331,720	106,600	61,470	126,510
関東運輸局	3,820,990	745,920	2,977,850	1,474,120	350,570	1,085,740	616,090	218,320	810,410	157,190	34,420	119,880	195,270	26,300	76,900
中部運輸局	4,204,800	1,019,910	3,143,150	1,265,750	297,980	941,190	806,670	312,470	1,055,650	369,830	82,790	276,840	209,410	69,980	138,750
近畿運輸局	5,104,800	1,093,220	3,814,130	891,770	198,480	658,150	521,050	320,970	1,487,020	1,239,320	230,190	1,006,500	90,190	36,860	50,220
中国運輸局	1,949,880	515,550	1,408,310	521,750	122,110	389,430	903,060	216,100	677,320	219,330	47,580	168,910	27,700	15,500	12,210
四国運輸局	1,061,070	269,640	755,290	237,720	201,830	74,350	496,940	101,310	375,380	101,670	7,290	80,990	9,500	3,480	6,000
九州運輸局	3,923,810	1,020,760	2,774,530	810,130	245,390	513,420	1,860,890	435,370	1,337,500	394,590	79,510	310,840	77,820	41,690	28,750
沖縄総合事務局	1,340,030	204,860	1,117,230	65,590	25,580	636,980	287,150	80,500	184,260	216,210	14,910	187,150	6,000	4,500	1,500

①居住地理不詳を含む。
②居住地理不詳を含む。
③長野県は北陸信越運輸局、福井県は中部運輸局に含まれる。

第10表 年、月(12区分及び四半期)、施設所在地(47区分及び5区分)、居住地(2区分)別延べ宿泊者数(続き)

施設所在地(47区分 及び運輸局等)	宿泊施設タイプ(5区分)、居住地(2区分)										シニアホテル				会社・団体の宿泊所			
	延べ 宿泊者数 (1、2)		旅館		リゾートホテル		ビジネスホテル		シニアホテル		会社・団体の宿泊所		シニアホテル		会社・団体の宿泊所			
	県内 (1)	県外 (1)	2)	県内	県外	2)	県内	県外	2)	県内	県外	2)	県内	県外	2)	県内	県外	
平成22年8月	51,463,750	11,599,110	38,368,560	14,085,890	3,406,820	10,293,470	9,273,880	1,471,780	7,723,190	16,267,140	3,591,170	11,938,770	6,651,900	1,435,340	5,171,710	1,271,150	413,420	802,400
北海道	3,401,610	1,355,230	1,933,620	865,320	409,290	445,920	557,710	185,620	356,830	1,126,370	510,760	1,187,710	716,740	182,570	534,170	33,790	15,880	17,910
青森県	591,000	107,080	47,790	200,690	37,120	160,930	463,740	4,340	44,400	285,730	54,510	187,710	40,730	7,010	34,730	0	0	0
岩手県	793,580	157,320	597,890	351,200	81,490	258,040	163,180	163,180	124,430	194,610	36,690	144,600	65,030	10,460	54,580	2,150	1,040	1,110
宮城県	986,480	292,130	675,710	119,100	158,920	317,800	77,910	37,800	77,910	425,320	74,980	341,760	87,660	16,460	71,200	15,070	5,920	9,150
秋田県	2,019,030	313,500	1,705,530	732,880	226,470	90,600	12,770	77,830	77,830	123,930	27,390	36,410	36,410	7,250	29,160	1,240	1,250	1,850
山形県	617,690	184,230	479,160	320,660	92,070	225,970	55,260	15,810	39,460	217,780	43,570	163,520	24,330	3,140	21,190	14,650	7,880	7,880
福島県	1,119,190	458,140	614,310	280,780	239,190	143,830	58,170	104,110	84,720	371,470	104,110	258,850	31,060	7,730	23,330	2,000	3,740	4,740
茨城県	499,430	101,630	380,990	187,140	28,330	151,410	20,410	10,730	9,680	244,650	46,680	188,550	36,750	10,670	26,070	6,250	2,230	4,020
栃木県	1,214,890	201,220	989,480	571,920	87,900	436,740	307,340	51,250	256,090	294,730	41,860	212,880	18,350	3,430	14,920	28,240	5,660	22,580
群馬県	1,244,630	193,580	1,029,710	576,020	116,310	449,930	336,670	314,140	210,870	321,570	32,580	278,260	21,570	4,410	17,430	12,600	1,480	11,120
埼玉県	3,669,990	104,780	2,609,150	67,420	27,550	37,800	35,110	13,380	206,490	43,820	34,350	8,600	8,600	25,750	31,500	1,470	1,030	440
千葉県	2,019,030	313,500	1,684,110	219,970	85,460	131,240	1,034,340	87,200	942,130	309,530	77,810	303,480	258,820	39,120	219,700	32,900	8,640	24,270
東京都	3,926,290	1,154,090	2,633,870	152,230	82,250	68,530	71,520	17,390	48,960	1,978,980	457,420	1,491,060	490,250	1,000,810	27,710	7,020	20,690	20,690
神奈川県	1,875,720	570,210	1,257,690	326,290	119,990	190,200	384,850	102,760	282,900	524,350	127,290	379,510	340,150	78,230	168,530	168,530	61,120	93,240
新潟県	1,471,440	329,130	1,108,750	725,150	180,680	515,980	269,990	29,740	240,250	380,300	39,830	283,970	59,530	14,600	44,730	15,360	3,820	9,170
富山県	464,950	82,420	385,270	159,260	51,560	102,110	46,280	6,820	39,440	187,770	18,520	147,590	29,690	1,840	27,860	3,870	1,790	2,080
石川県	794,240	142,700	622,160	343,850	70,820	260,680	51,570	8,940	42,630	287,150	42,170	231,200	74,230	6,270	64,690	12,250	4,650	7,610
福井県	516,890	84,570	410,880	294,510	34,060	255,640	31,890	8,100	23,790	139,160	32,120	94,680	21,250	1,410	19,840	5,900	3,230	2,670
山梨県	1,563,230	123,520	1,397,050	544,920	25,710	513,510	253,490	3,910	249,580	162,570	29,170	125,480	11,920	1,270	10,660	55,070	1,140	53,930
長野県	3,529,670	432,420	2,994,280	1,341,140	168,550	1,143,430	939,980	61,970	857,020	532,720	95,620	415,770	44,800	13,370	31,440	189,610	45,510	122,710
岐阜県	717,570	136,290	566,440	355,210	61,320	287,820	142,170	27,000	113,350	188,270	36,080	125,600	45,300	4,210	11,220	7,730	2,480	5,250
静岡県	2,968,470	501,870	2,466,600	1,663,970	165,970	1,471,350	888,720	723,940	591,160	117,810	438,290	90,910	16,070	16,070	74,840	212,690	33,910	178,220
愛知県	1,316,140	459,760	877,190	334,190	53,300	277,830	344,480	31,400	317,880	501,710	37,880	464,250	129,500	61,230	209,370	55,960	33,050	22,910
三重県	1,063,320	160,390	877,190	530,300	27,830	502,470	314,480	31,400	272,270	272,270	43,440	278,150	278,150	5,070	17,550	53,800	18,380	34,560
滋賀県	573,300	95,730	476,070	112,240	13,510	98,310	86,290	12,010	73,590	176,520	25,950	150,590	55,230	9,740	45,940	38,570	10,570	28,000
京都府	1,427,960	197,020	1,175,550	280,740	48,080	214,710	48,080	214,710	48,080	448,550	50,390	366,990	427,410	29,320	395,020	16,030	5,640	10,390
大阪府	2,402,970	473,730	1,809,230	42,740	17,480	25,260	185,460	15,070	166,370	1,176,940	178,500	941,840	795,830	162,320	633,510	4,920	3,260	1,660
兵庫県	1,472,610	443,050	996,500	440,550	139,240	294,840	178,510	79,170	99,350	432,260	94,630	315,480	265,390	56,830	208,570	52,280	24,250	24,050
奈良県	272,620	200,550	113,000	113,000	24,510	73,920	36,740	3,620	36,740	36,820	31,330	33,690	38,800	7,920	300	1,170	300	870
和歌山県	761,120	146,540	606,580	355,000	47,990	300,330	183,910	17,050	166,860	90,390	37,880	119,590	10,570	8,150	8,150	13,610	3,590	10,030
鳥取県	425,960	59,470	366,490	189,280	20,500	164,820	191,070	19,070	160,750	272,270	43,440	278,150	278,150	5,070	17,550	53,800	18,380	34,560
徳島県	339,480	71,410	267,640	146,230	20,430	125,610	113,890	2,110	9,270	118,410	26,130	92,030	16,750	2,300	14,450	2,980	750	2,230
岡山県	558,270	140,170	403,270	143,510	31,340	105,420	64,720	12,150	52,590	207,260	47,170	151,990	74,210	18,850	55,360	3,260	1,570	1,700
広島県	879,950	242,790	628,960	140,980	39,810	96,170	67,380	23,500	43,900	422,290	108,210	311,020	154,500	20,450	134,050	21,870	16,280	5,590
山口県	431,050	112,130	317,270	175,430	44,850	130,020	30,790	5,700	25,050	188,970	43,670	144,220	15,110	1,520	1,200	1,200	0	0
徳島県	214,100	190,530	72,000	65,990	6,010	3,700	3,700	480	3,220	99,740	9,340	89,330	36,500	5,980	30,520	1,320	410	900
香川県	420,130	54,510	352,710	112,760	8,300	99,610	68,600	10,730	57,870	164,040	22,970	133,010	40,980	8,780	32,200	2,130	190	1,930
愛媛県	464,500	154,140	312,650	123,230	16,980	106,250	214,870	5,000	19,770	171,770	47,300	118,910	28,510	5,850	22,660	9,430	4,250	5,180
高知県	404,960	94,150	298,040	104,520	18,430	83,040	38,100	6,940	31,170	168,690	35,900	123,380	31,580	6,620	24,960	4,090	1,230	2,860
福岡県	1,365,810	378,290	937,800	87,950	42,340	45,520	143,370	55,470	87,900	788,160	146,010	600,910	210,960	35,950	169,600	36,550	25,880	10,680
佐賀県	296,420	69,920	218,640	116,050	25,800	88,330	25,270	3,700	21,570	99,950	22,430	71,580	7,470	1,190	6,280	10,990	5,190	5,800
長崎県	866,170	205,210	645,380	178,980	63,850	113,170	217,520	20,330	197,190	293,600	72,960	207,630	71,060	6,320	64,730	23,670	14,940	8,740
熊本県	845,400	176,010	637,820	275,500	57,790	200,500	116,520	21,100	279,150	58,940	208,580	44,790	3,790	37,400	5,120	520	4,600	4,600
大分県	683,130	107,330	550,610	256,590	30,990	220,960	211,780	19,710	192,060	146,980	34,200	104,000	23,970	5,640	18,330	31,150	12,000	7,340
宮崎県	327,580	87,200	225,180	118,010	16,260	41,160	30,820	9,540	21,280	179,200	38,440	123,520	37,570	9,250	28,320	4,260	3,580	680
鹿児島県	732,070	213,100	511,450	215,060	64,070	146,440	96,280	29,600	293,980	90,730	203,260	92,230	17,080	75,160	4,120	1,890	2,220	2,220
沖縄県	1,674,690	217,130	1,435,120	74,790	31,060	42,710	881,280	52,290	628,990	301,280	81,650	217,480	287,100	13,330	254,480	8,700	5,820	2,890
運輸局等(再掲)③																		
北海道運輸局	3,401,610	1,355,230	1,933,620	865,320	409,290	445,920	557,710	185,620	356,830	1,126,370	510,760	1,187,710	716,740	182,570	534,170	33,790	15,880	17,910
東北運輸局	4,739,570	1,327,050	3,244,830	2,006,220	683,860	1,269,530												

第10表 年、月(12区分及び四半期)、施設所在地(47区分及び運送局等)、宿泊施設タイプ(5区分)、居住地(2区分)別延べ宿泊者数(続き)

施設所在地(47区分 及び運送局等)	宿泊施設タイプ(6区分)、居住地(2区分)										会社・団体の宿泊所						
	延べ 宿泊者数 (1、2)					旅籠					リゾートホテル		ビジネスホテル		シニアホテル		
	県内 (1)	県外 (1)	2)	県内	県外	2)	県内	県外	2)	県内	県外	2)	県内	県外	2)	県内	県外
平成22年9月	36,746,100	26,887,600	8,595,410	6,073,330	5,475,720	947,770	4,486,040	14,430,030	3,298,460	10,486,290	5,691,960	1,247,690	4,407,120	651,630	235,050	385,670	5,930
北海道	2,888,690	1,200,770	744,370	368,000	380,320	142,310	472,250	1,036,580	499,350	469,690	630,250	160,560	469,690	19,150	13,220	0	5,930
青森県	449,670	100,850	314,000	145,360	36,950	3,270	33,880	228,720	53,580	23,340	6,850	6,850	23,340	0	0	0	0
岩手県	563,920	139,870	400,000	233,340	159,140	92,910	70,350	100,780	64,470	34,980	53,410	9,690	43,720	1,730	1,530	200	200
宮城県	863,460	250,550	594,040	123,130	100,780	38,860	61,920	402,880	73,460	320,930	10,470	19,860	67,810	10,470	5,240	5,230	290
秋田県	392,780	107,130	281,500	137,530	62,630	10,100	52,540	100,000	57,980	27,300	25,860	6,230	19,630	650	630	290	290
山形県	479,810	141,190	328,690	222,370	146,400	16,190	179,020	135,050	135,050	16,710	20,110	3,390	16,710	8,420	4,990	3,430	3,430
福島県	859,080	304,340	554,740	358,820	161,720	176,950	91,040	358,510	96,330	251,820	29,700	5,580	24,130	5,020	2,170	2,850	2,850
茨城県	350,820	79,100	260,980	191,160	106,770	5,630	5,040	220,920	41,130	170,650	32,410	7,970	24,440	4,740	3,120	1,620	1,620
栃木県	144,030	631,750	357,950	62,980	166,230	132,430	34,720	173,420	173,420	15,880	17,050	3,590	13,470	15,880	2,640	12,540	12,540
群馬県	813,610	143,980	669,700	392,590	249,590	24,440	169,590	172,510	27,570	144,880	18,640	3,330	15,380	3,330	450	2,990	2,990
埼玉県	295,760	75,520	218,590	38,320	21,940	15,830	10,170	201,160	41,280	159,880	29,190	8,910	20,280	500	400	100	100
千葉県	1,459,760	203,210	1,240,490	116,830	40,210	75,540	731,540	357,160	71,620	276,350	206,440	32,470	173,960	18,680	4,030	14,650	14,650
東京都	3,708,500	1,042,920	2,530,950	69,940	34,270	46,850	32,920	1,955,220	468,220	1,363,460	1,423,040	429,620	993,430	28,180	6,620	21,560	21,560
神奈川県	1,338,970	437,650	968,370	226,970	82,320	134,370	179,880	480,390	115,620	349,240	286,240	69,400	216,840	88,320	31,620	50,700	50,700
新潟県	821,700	246,980	560,870	338,760	126,300	222,170	89,550	194,430	81,520	224,390	46,950	13,960	33,000	10,450	3,270	5,880	5,880
富山県	354,070	58,250	271,860	102,160	65,960	31,970	34,000	174,780	16,980	138,160	27,770	2,240	25,530	2,570	1,030	1,540	1,540
石川県	607,210	109,430	475,460	220,990	168,730	29,010	6,600	214,680	39,970	216,880	66,520	5,090	57,900	6,580	3,090	3,490	3,490
福井県	288,640	61,830	211,410	124,570	23,090	98,490	4,710	9,750	121,050	29,620	13,940	1,050	12,880	2,030	1,740	290	290
山梨県	669,580	66,980	602,750	266,710	14,290	249,000	147,250	126,410	25,560	95,190	7,610	940	6,670	21,900	880	21,100	21,100
長野県	1,724,990	266,470	1,423,970	94,270	439,230	37,180	394,900	382,280	82,220	284,980	34,410	10,700	23,710	78,850	17,170	59,490	59,490
岐阜県	482,880	98,520	378,200	227,950	186,020	81,380	64,600	151,020	34,850	110,700	10,770	3,320	7,450	4,020	1,570	2,460	2,460
静岡県	1,593,860	317,820	1,219,420	471,680	95,310	334,410	398,820	493,940	99,750	367,830	73,620	13,900	59,720	107,670	27,840	79,530	79,530
愛知県	1,043,560	336,710	675,130	331,970	73,090	59,080	45,000	279,020	17,070	532,040	245,050	59,310	180,840	36,740	19,230	17,500	17,500
三重県	583,830	98,620	467,470	171,120	30,600	138,870	129,000	219,830	39,180	170,280	22,070	4,040	13,100	14,750	4,650	9,310	9,310
滋賀県	349,050	56,760	290,990	67,090	6,760	58,940	5,390	51,060	139,070	113,940	36,710	5,540	31,170	17,510	5,140	12,370	12,370
京都府	1,166,270	122,860	993,670	257,790	23,510	222,260	7,550	48,940	399,640	45,700	366,980	29,700	334,670	9,020	1,980	7,040	7,040
大阪府	1,917,850	1,098,020	4,088,020	24,280	10,900	13,380	145,060	955,240	157,300	753,390	622,390	133,030	489,370	2,430	1,430	1,000	1,000
兵庫県	936,720	261,460	647,630	233,880	157,350	101,380	41,780	59,600	81,000	250,400	194,030	37,410	156,610	22,680	10,860	7,850	7,850
奈良県	148,050	26,590	116,660	53,990	8,710	40,480	26,740	2,560	26,590	30,420	30,420	740	180	180	570	570	570
和歌山県	310,120	65,210	242,100	117,200	32,670	32,670	9,230	59,630	9,420	50,210	8,890	1,870	7,020	4,010	1,170	2,840	2,840
鳥取県	282,520	47,290	232,770	104,360	15,370	86,520	15,410	190	131,690	20,860	21,880	4,650	17,230	4,740	3,310	4,420	4,420
徳島県	240,580	52,230	188,080	97,260	15,170	81,980	5,950	9,520	23,480	78,160	13,450	1,640	11,810	1,970	740	1,220	1,220
岡山県	420,060	102,860	304,730	82,780	16,450	62,620	38,730	8,400	30,320	204,840	67,000	17,570	49,430	1,910	940	970	970
広島県	687,590	180,810	499,920	101,030	22,730	73,530	44,060	11,510	32,540	98,860	266,540	20,450	108,010	12,060	8,250	3,810	3,810
山口県	361,470	86,450	270,800	130,450	28,900	98,420	4,410	20,460	180,570	39,890	13,520	3,980	9,540	890	680	210	210
徳島県	156,040	15,750	139,550	41,520	3,240	38,280	1,790	1,620	8,420	72,890	28,760	3,780	24,980	510	0	510	510
香川県	255,070	33,710	212,270	57,110	5,340	49,970	30,130	3,960	26,170	130,020	28,160	5,300	22,860	940	180	750	750
愛媛県	367,820	116,370	235,100	92,430	10,820	81,610	1,810	11,440	162,640	43,230	114,990	23,480	18,570	6,070	2,700	3,380	3,380
高知県	241,330	53,760	178,810	56,930	9,620	45,690	16,880	2,850	12,200	27,530	21,420	4,850	16,570	1,370	110	1,250	1,250
福岡県	1,151,680	278,980	824,270	60,830	32,780	28,010	95,600	62,110	741,160	132,780	566,190	184,720	32,690	17,730	11,030	6,700	6,700
佐賀県	213,640	51,330	154,590	84,160	17,290	64,680	15,990	8,520	19,910	59,980	5,260	1,080	4,170	10,700	4,750	5,950	5,950
長崎県	381,310	130,390	439,190	136,260	39,460	96,070	117,500	106,720	54,650	166,270	56,560	5,090	32,440	16,030	11,310	4,720	4,720
熊本県	659,130	134,190	500,350	208,970	46,390	69,040	11,520	265,540	52,560	201,680	39,830	7,500	31,340	2,020	350	1,670	1,670
大分県	493,190	86,100	393,590	174,640	24,980	146,270	138,510	16,560	102,260	19,380	19,380	4,990	14,390	15,640	6,710	3,690	3,690
宮崎県	255,170	67,680	170,810	36,810	12,570	17,320	31,490	106,660	30,940	8,060	30,940	8,060	22,870	1,280	1,170	1,280	1,280
鹿児島県	613,000	160,370	445,910	176,260	44,940	127,540	57,180	80,310	191,790	58,690	13,710	58,690	1,270	450	820	820	820
沖縄県	1,393,270	207,320	1,166,730	82,480	48,380	695,600	54,120	272,820	79,170	191,620	238,450	13,010	209,040	9,530	4,750	4,790	4,790
運送局等(再掲)③)																	
北海道運送局	2,888,690	1,200,770	744,370	368,000	380,320	142,310	472,250	1,036,580	499,350	469,690	630,250	160,560	469,690	19,150	13,220	385,670	5,930
東北運送局	3,608,710	1,045,940	2,432,330	1,381,590	490,990	853,490	410,790	283,080	1,435,200	320,580	246,330	150,560	195,330	26,290	14,290	12,000	12,000
関東運送局	9,547,040	2,193,780	7,113,590	1,548,450	356,110	1,153,320	1,561,290	2,012,600	1,351,540	2,733,080	556,150	1,464,490	1,464,490	181,500	49,770	124,620	124,620
北陸信越運送局	3,007,960	681,130	2,732,160	1,276,840	299,130	948,170	588,340	67,890	513,290	220,600	862,210	175,650	31,980	98,460	24,770	70,390	70,390
中部運送局	4,922,070	911,500	2,951,630	1,130,290	261,640	836,870	686,060	138,320	545,940	1,517,870	365,440	81,620	273,960	165,200	55,030	109,100	109,100
近畿運送局	4,828,050	943,790	3,698,97														

第10表 年、月(12区分及び四半期)、施設所在地(47区分及び運送局等)、宿泊施設タイプ(5区分)、居住地(2区分)別延べ宿泊者数(続き)

施設所在地(47区分 及び運送局等)	宿泊施設タイプ(5区分)、居住地(2区分)										シニアホテル				会社・団体の宿泊所			
	延べ 宿泊者数 (1、2)		旅館		リゾートホテル		ビジネスホテル		シニアホテル		シニアホテル		会社・団体の宿泊所		会社・団体の宿泊所			
	県内 (1)	県外 (1)	2)	県内	県外	2)	県内	県外	2)	県内	県外	2)	県内	県外	2)	県内	県外	
平成22年10～12月 計	107,703,630	28,030,310	77,715,800	27,277,000	8,345,160	18,604,770	15,344,920	3,196,150	12,080,170	41,978,750	10,240,990	30,472,100	17,076,810	3,789,380	13,206,920	1,873,550	670,950	1,156,930
北海道	6,351,070	3,365,930	2,981,550	1,632,620	1,004,220	613,010	825,110	361,380	468,750	2,408,510	1,397,500	1,003,750	1,290,930	450,250	840,680	33,190	26,340	7,150
青森県	1,035,800	424,370	706,870	376,650	131,540	238,950	58,910	18,330	40,930	527,090	149,950	377,170	61,570	19,220	42,350	0	0	0
岩手県	1,483,580	494,860	967,440	603,220	224,810	367,410	281,040	93,540	187,530	421,010	138,650	282,420	139,560	28,670	110,900	2,730	2,330	410
宮城県	2,686,110	934,650	1,722,190	871,080	386,830	477,390	326,240	226,520	118,000	1,131,830	245,090	864,310	170,120	20,620	159,510	25,510	15,610	9,900
秋田県	991,020	291,060	699,220	464,090	138,070	326,240	95,160	22,120	73,040	331,910	94,440	230,970	70,810	20,620	50,190	1,490	740	750
山形県	1,397,380	520,660	838,160	720,870	334,840	377,250	281,040	58,940	301,300	453,080	89,570	333,710	101,680	24,770	76,910	28,040	21,560	6,480
福島県	2,528,310	870,790	1,654,390	1,322,040	554,900	760,290	182,550	61,020	121,530	875,260	215,410	658,880	90,920	22,400	68,520	19,120	8,630	10,490
茨城県	1,214,660	344,770	860,320	371,320	125,100	245,840	36,160	20,850	15,310	648,650	146,570	492,900	84,230	22,560	61,660	23,700	15,210	8,480
栃木県	2,439,240	527,910	1,890,410	974,910	296,370	747,910	630,230	138,370	483,350	754,480	500,690	754,480	18,380	18,380	57,080	46,380	14,280	32,100
群馬県	2,189,240	446,850	1,736,760	1,157,600	279,070	877,400	342,790	47,280	290,960	575,640	99,060	476,590	12,420	47,080	20,480	40,380	4,170	16,310
埼玉県	963,440	260,390	649,000	105,770	39,310	66,470	34,490	14,150	20,340	652,800	155,370	443,360	124,360	34,800	89,560	1,840	1,700	740
千葉県	4,580,870	684,160	3,893,140	2,933,600	121,930	1,691,510	2,414,760	196,610	2,213,620	1,072,260	241,220	828,220	684,330	95,400	589,530	49,810	14,790	35,030
東京都	11,691,050	3,298,560	8,110,860	194,390	97,630	86,910	125,970	33,820	92,150	6,056,150	1,450,520	4,401,540	4,593,760	1,334,850	3,233,150	82,250	20,660	61,600
神奈川県	4,429,330	1,430,640	2,998,310	856,400	290,600	557,240	620,900	171,440	447,590	1,408,000	355,870	997,610	785,040	184,200	600,840	340,280	127,170	196,300
新潟県	2,452,190	852,360	1,598,530	1,188,140	496,850	689,940	218,040	53,730	164,310	864,130	245,160	618,980	140,510	42,170	96,330	21,150	8,280	12,900
富山県	965,810	272,640	693,180	381,940	171,760	210,180	66,830	15,090	32,740	421,780	69,410	352,370	63,830	6,340	57,490	9,280	3,840	5,440
石川県	1,981,630	433,680	1,547,950	729,720	517,200	212,520	385,010	37,090	98,480	739,960	121,740	602,730	243,090	23,960	208,600	23,400	12,180	11,220
福井県	956,720	246,200	706,710	512,210	146,240	360,010	295,570	89,500	27,720	329,660	74,170	255,510	38,470	3,270	35,210	6,640	6,010	630
山梨県	1,530,780	198,080	1,298,960	659,870	88,750	549,540	285,070	8,900	276,170	390,150	84,330	305,820	23,360	5,790	17,570	42,210	1,430	40,790
長野県	4,263,770	907,860	3,281,410	1,643,720	401,750	1,233,690	962,830	136,320	807,510	1,159,800	290,310	838,180	124,190	44,210	79,790	145,010	14,680	130,330
岐阜県	1,477,230	304,610	1,044,790	647,660	115,430	498,570	222,340	40,140	170,520	535,130	127,560	328,150	36,670	11,980	24,690	16,360	6,690	9,670
静岡県	4,869,450	1,006,890	3,746,110	1,676,030	326,250	1,338,400	1,238,810	238,310	998,570	2,671,460	879,130	1,793,320	263,890	200,890	292,980	73,050	216,800	51,900
愛知県	3,265,750	1,115,350	2,077,390	572,950	325,520	247,430	516,000	103,490	352,870	1,611,000	368,970	1,242,030	713,200	184,170	521,990	92,510	55,610	36,910
三重県	1,955,740	401,950	1,506,950	707,880	151,290	545,370	414,890	334,240	166,290	665,600	126,970	538,630	79,360	23,710	41,080	44,430	9,960	34,470
滋賀県	1,090,130	157,090	916,430	300,240	34,680	264,770	189,310	21,350	167,990	352,690	52,970	296,430	130,130	22,880	107,250	14,670	14,670	44,280
京都府	4,302,050	469,950	3,790,530	1,081,510	111,060	969,070	1,141,410	27,560	1,141,410	1,375,930	100,410	1,275,520	56,950	100,410	1,275,520	56,950	12,230	43,820
大阪府	5,546,830	1,072,750	4,267,950	1,198,880	59,890	57,760	328,680	45,090	273,550	2,977,160	528,800	2,298,080	1,868,910	302,020	1,566,900	9,550	6,810	2,740
兵庫県	2,932,170	869,940	2,044,130	931,030	300,180	629,460	348,420	134,740	210,830	894,920	172,220	700,360	588,370	160,460	427,910	103,220	41,880	49,770
奈良県	85,430	429,870	207,910	30,440	61,010	177,340	35,050	102,780	13,080	89,700	13,080	127,190	10,410	10,410	106,960	4,040	780	3,270
和歌山県	179,170	603,200	383,720	79,860	303,870	169,720	117,650	154,540	128,700	331,000	62,970	262,030	73,200	5,860	24,640	14,620	8,100	6,520
鳥取県	894,240	168,570	690,420	375,810	67,220	308,600	46,730	4,290	43,240	393,220	72,640	293,570	56,710	11,810	44,610	9,750	9,510	240
徳島県	320,530	201,020	527,940	325,350	78,770	246,580	113,360	3,840	7,530	301,040	85,920	213,860	43,080	9,520	33,260	10,020	3,320	6,700
岡山県	1,244,860	307,480	896,880	300,310	87,020	190,390	102,090	30,360	71,740	606,240	129,300	450,630	180,870	32,600	148,270	5,920	2,160	3,760
広島県	2,056,750	523,550	1,497,630	359,070	84,970	251,680	130,170	38,640	91,540	1,060,960	265,690	782,110	380,280	67,940	312,340	31,390	18,730	12,660
山口県	1,259,960	295,690	931,320	485,520	119,160	355,720	65,660	17,810	47,850	649,150	134,770	492,450	39,320	10,100	29,220	120	80	30
徳島県	545,210	56,010	473,600	138,340	11,100	112,990	49,370	1,480	47,890	281,050	31,060	249,990	61,980	10,660	51,320	2,360	720	1,640
香川県	751,750	139,130	608,970	143,670	17,340	122,680	151,500	29,820	62,790	337,200	62,790	274,420	89,590	20,090	69,500	2,920	580	2,350
愛媛県	977,680	257,000	697,660	226,570	32,680	193,840	54,530	8,030	46,490	496,480	131,050	342,450	78,670	18,250	60,420	18,820	6,750	12,080
高知県	137,860	137,380	558,510	185,520	27,470	156,040	55,700	6,280	47,080	386,380	80,570	298,250	51,040	6,410	38,550	790	70	730
福岡県	3,382,780	858,980	2,385,360	201,230	109,260	88,840	282,040	111,450	170,590	2,142,520	437,810	1,582,560	595,360	104,440	485,460	57,120	35,480	21,650
佐賀県	671,380	142,640	510,730	312,550	68,260	242,400	43,530	8,720	34,810	244,600	45,430	183,940	20,230	6,160	14,070	21,110	4,210	16,930
長崎県	1,764,490	409,160	1,354,630	418,050	108,360	309,700	402,190	55,980	346,180	639,500	204,900	528,440	183,110	16,520	136,590	12,960	10,650	1,910
熊本県	1,791,370	433,640	1,347,640	683,250	115,650	567,600	468,570	39,520	459,240	760,650	132,550	566,560	118,730	31,900	86,830	6,500	770	5,730
大分県	1,698,010	319,580	1,355,640	683,410	133,560	548,880	468,570	10,950	398,520	639,520	102,060	349,580	27,190	3,910	23,290	43,280	6,770	22,300
宮崎県	465,180	221,880	588,760	116,470	32,370	84,110	54,960	18,950	35,970	524,530	122,320	367,670	98,340	25,600	72,340	1,720	1,490	230
鹿児島県	1,807,430	548,940	1,246,480	548,020	188,640	352,540	175,300	58,030	117,270	788,760	226,530	542,260	231,650	42,080	189,570	18,820	10,860	7,960
沖縄県	3,662,200	650,480	2,995,570	81,080	22,220	58,860	1,831,930	229,090	1,602,850	838,130	259,990	561,880	670,240	51,680	618,570	14,800	10,020	4,780
運送局等(再掲)3)	6,351,070	3,365,930	2,981,550	1,632,620	1,004,220	613,010	825,110	361,380	4									

第10表 年、月(12区分及び四半期)、施設所在地(47区分及び運送局等)、宿泊施設タイプ(5区分)、居住地(2区分)別延べ宿泊者数(続き)

施設所在地(47区分 及び運送局等)	宿泊施設タイプ(5区分)、居住地(2区分)										会社・団体の宿泊所						
	延べ 宿泊者数 (1)、2)		旅館		リゾートホテル		ビジネスホテル		シニアホテル		県内	県外					
	県内 (1)	県外 (1)	2)	県内	県外	2)	県内	県外	2)	県内			県外				
平成22年10月	38,096,640	27,911,440	9,856,180	2,707,620	7,033,110	5,553,800	1,104,620	4,423,920	14,617,140	3,541,720	10,648,540	5,843,620	1,250,190	4,564,880	658,290	237,670	409,150
北海道	2,538,220	1,307,330	710,020	399,240	304,960	360,800	165,520	195,280	916,010	527,970	385,060	497,720	160,980	336,750	14,640	11,830	2,800
青森県	437,160	107,790	320,400	130,300	130,300	27,440	5,740	201,080	201,080	35,610	146,470	25,470	6,920	18,550	0	0	0
岩手県	547,400	159,540	381,470	68,730	125,950	127,470	25,610	76,880	155,640	51,270	104,410	51,600	9,850	41,750	1,020	890	130
秋田県	921,640	307,750	607,690	122,950	172,880	149,840	68,440	88,500	389,260	84,500	297,740	54,420	12,220	42,190	9,060	5,480	3,590
宮城県	463,660	118,380	342,600	233,020	178,030	63,410	10,740	52,670	129,390	38,550	88,840	26,010	7,270	18,740	310	310	630
山形県	331,040	172,360	158,680	103,990	160,780	28,740	14,500	126,320	169,330	31,570	136,760	39,840	7,650	32,190	9,980	6,880	3,100
福島県	869,660	293,370	582,240	270,940	464,280	64,280	43,010	226,320	430,010	74,230	350,780	30,670	8,040	22,630	5,570	2,260	3,320
茨城県	390,220	103,220	283,760	103,220	67,760	12,120	6,910	52,120	221,630	44,210	174,340	29,870	6,930	22,940	7,090	4,340	2,750
栃木県	937,650	183,810	741,300	313,360	243,920	47,660	192,740	215,580	424,220	42,420	381,800	25,320	5,380	19,940	16,330	4,810	11,720
群馬県	830,420	146,530	683,660	89,890	357,820	145,140	48,160	125,010	200,940	32,870	168,080	20,640	3,460	17,180	17,800	4,300	5,390
埼玉県	322,540	86,330	236,210	133,110	23,650	11,040	4,510	6,530	216,620	51,320	147,890	41,890	11,420	30,470	600	360	240
千葉県	1,535,680	218,030	94,190	35,600	804,720	64,260	738,840	388,450	231,910	81,310	200,600	18,040	31,310	30,470	6,900	4,690	13,350
東京都	3,906,770	1,090,500	2,719,240	63,160	32,380	42,340	10,800	2,038,640	492,980	1,477,140	1,526,320	431,400	1,086,190	28,470	6,850	21,620	67,900
神奈川県	1,471,510	467,060	974,570	180,710	91,580	149,530	55,150	149,530	473,110	119,020	335,590	263,330	59,620	203,710	111,790	41,600	67,490
新潟県	434,940	304,600	134,660	175,040	273,270	81,320	20,520	60,860	321,210	88,530	232,680	53,510	14,210	39,300	8,430	3,110	5,320
富山県	386,580	85,650	300,930	151,710	102,660	36,070	5,240	30,830	155,780	23,820	131,970	25,810	1,710	24,100	3,080	1,060	2,030
石川県	134,320	55,720	78,600	66,080	200,630	51,510	11,800	39,720	262,910	40,140	217,180	87,160	7,020	76,300	7,950	4,630	3,320
福井県	302,460	69,840	231,700	146,500	112,800	44,380	4,770	9,620	116,980	26,720	90,260	14,060	1,410	12,640	2,120	1,200	450
山梨県	663,470	65,400	482,230	237,780	27,300	203,030	112,680	2,800	109,800	35,150	74,650	7,700	1,500	6,200	15,410	420	14,980
長野県	1,707,310	322,710	1,365,190	136,220	528,440	399,940	54,640	399,940	425,360	101,830	312,020	46,230	15,290	30,940	62,890	5,690	57,210
岐阜県	560,860	104,160	408,280	258,020	39,740	201,950	84,160	65,760	191,840	43,960	147,880	13,630	9,700	9,700	5,600	2,150	3,450
静岡県	1,563,220	320,690	1,204,550	522,770	94,440	425,170	381,050	305,580	422,220	88,520	301,920	89,350	22,080	67,270	94,940	27,320	66,450
愛知県	1,112,720	358,740	729,420	171,610	99,860	49,770	19,710	562,640	416,820	124,520	248,670	248,670	62,130	181,230	34,570	22,150	12,420
三重県	663,150	124,530	523,720	241,810	43,670	194,780	134,040	109,990	235,630	42,380	187,460	26,940	7,010	14,240	12,080	4,420	7,660
滋賀県	379,550	50,590	323,000	104,530	94,570	66,660	7,570	59,110	123,120	17,660	99,790	42,100	7,010	35,090	19,720	4,120	15,600
京都府	1,379,590	151,480	1,212,350	349,630	32,380	317,020	67,060	7,670	440,310	372,450	440,310	32,460	97,580	407,850	3,900	3,900	13,690
大阪府	1,820,100	353,290	1,399,600	38,340	18,890	108,890	14,830	90,650	976,930	177,010	748,100	611,960	97,000	514,970	3,410	2,340	1,060
兵庫県	957,440	274,150	672,620	281,630	80,890	200,290	46,850	68,640	294,970	57,250	231,150	195,190	50,240	144,950	31,860	10,970	18,290
奈良県	195,690	32,330	138,910	82,340	11,110	71,240	25,710	15,230	422,220	88,520	341,610	42,920	3,850	34,610	1,210	250	970
和歌山県	258,380	57,220	199,140	121,740	25,390	96,340	13,950	8,780	43,130	10,410	32,720	10,410	1,770	8,640	4,460	2,690	1,770
鳥取県	306,770	55,230	237,740	128,490	106,770	1,480	16,080	3,740	133,330	25,840	96,100	19,410	3,810	15,460	3,750	3,520	240
徳島県	273,080	66,050	206,700	122,700	24,580	98,130	5,940	4,170	109,190	29,750	79,090	16,820	3,430	3,390	1,130	1,130	2,150
岡山県	454,110	108,010	327,650	104,980	27,170	69,320	39,050	10,800	217,910	44,830	163,690	66,300	11,650	54,660	1,740	780	970
広島県	749,710	178,350	558,580	137,500	27,930	101,260	48,750	35,000	376,660	88,820	288,340	136,930	20,760	116,170	14,970	9,850	5,120
山口県	487,840	104,100	371,630	196,600	41,740	150,460	4,760	19,680	240,340	46,000	186,610	14,970	3,190	11,770	100	80	10
徳島県	203,880	20,060	178,410	54,290	3,590	45,930	17,010	580	102,550	10,990	91,570	23,280	4,090	19,190	1,010	420	590
香川県	262,310	47,770	214,550	48,980	5,620	43,360	49,720	8,760	120,960	22,450	98,510	31,170	7,630	23,540	1,180	170	1,010
愛媛県	375,950	110,170	257,670	81,400	11,120	70,270	19,400	2,070	182,910	47,920	126,900	28,560	6,820	21,740	6,550	1,970	4,580
高知県	252,710	48,950	196,800	70,180	11,380	59,990	16,240	1,720	133,270	26,500	106,910	17,370	1,890	13,230	330	60	270
福岡県	1,160,100	298,110	816,950	70,500	34,210	93,920	34,520	59,340	733,990	147,100	544,950	194,400	33,230	159,370	21,370	13,890	7,480
佐賀県	222,620	49,830	167,180	102,270	23,180	78,550	14,110	3,470	79,130	14,460	59,610	7,380	2,630	4,750	8,970	1,560	7,400
長崎県	643,410	151,590	491,870	149,560	111,940	147,460	23,600	128,860	265,240	72,270	192,970	58,870	6,310	32,100	6,750	6,360	400
熊本県	663,640	155,330	504,070	237,180	53,300	180,360	84,330	70,150	277,770	68,360	209,690	42,610	10,510	32,100	2,650	340	2,310
大分県	555,570	94,640	463,010	217,080	36,550	180,250	19,810	131,020	185,910	33,300	152,610	9,630	1,350	8,280	16,050	2,440	8,600
宮崎県	293,240	79,020	206,980	38,780	11,530	19,780	6,720	13,060	135,960	42,410	93,960	33,680	10,260	23,420	240	240	0
鹿児島県	646,940	183,500	457,720	199,870	63,870	133,020	62,730	73,900	285,170	73,900	191,390	82,460	13,510	68,950	7,400	3,590	3,820
沖縄県	1,353,960	217,790	1,132,190	24,820	699,520	76,800	632,720	632,720	288,620	83,510	201,110	238,840	17,390	221,450	6,640	3,220	3,420
運送局等(再掲)③)																	
北海道運送局	2,538,220	1,307,330	710,020	399,240	304,960	360,800	165,520	195,280	916,010	527,970	385,060	497,720	160,980	336,750	14,640	11,830	2,800
東北運送局	3,763,560	1,141,190	2,578,080	561,270	1,065,880	436,170	146,300	289,890	1,344,100	335,250	987,480	228,000	51,950	176,050	26,370	15,810	10,760
関東運送局	9,958,260	2,861,040	7,414,150	1,654,880	395,670	1,231,120	1,577,230	210,270	1,359,770	890,880	2,862,450	2,146,980	551,020	1,872,230	203,740	63,500	137,540
北陸信越運送局	3,718,010	847,280	2,838,880	1,538,940	429,040	1,105,000	688,850	92,200	1,165,270	254,110	898,840	212,710	38,230	170,610	82,360	14,990	67,870
中部運送局	4,202,410	977,960	3,092,680	1,340,700	302,600	1,014,560	663,400	105,950	1,529,310	325,910	1,112,670	392,640	97,230	29			

第10表 年、月(12区分及び四半期)、施設所在地(47区分及び運送局等)、宿泊施設タイプ(5区分)、居住地(2区分) 別延べ宿泊者数(続き)

施設所在地(47区分 及び運送局等)	宿泊施設タイプ(5区分)、居住地(2区分)										会社・団体の宿泊所							
	延べ 宿泊者数 (1)、2)		旅館		リゾートホテル		ビジネスホテル		シニアホテル		2)	県内	2)	県外	県内	2)	県外	
	県内 (1)	県外 (1)	2)	県内	県外	2)	県内	県外	2)	県内								県外
平成22年11月	35,536,100	9,014,190	25,877,110	9,289,780	2,722,000	6,456,660	4,874,470	996,260	3,859,540	13,867,410	3,323,300	10,128,660	5,597,720	1,197,810	4,373,340	619,000	220,190	381,100
北海道	1,805,360	1,050,890	747,030	467,950	314,280	148,390	156,680	99,370	57,320	752,090	442,910	306,980	369,260	142,340	226,920	10,200	8,170	2,030
青森県	318,650	100,570	216,430	107,240	66,210	63,200	16,320	5,400	10,920	172,650	45,760	126,890	19,660	5,740	13,920	0	0	0
岩手県	485,150	149,980	328,580	193,320	123,320	123,320	92,010	28,800	63,230	126,940	46,700	80,240	46,750	8,800	37,950	880	770	110
宮城県	889,680	297,940	591,330	296,230	123,850	169,940	142,560	71,380	71,180	281,600	79,940	201,660	56,280	12,640	43,320	8,740	5,040	3,710
秋田県	293,900	90,220	201,580	90,570	44,150	90,570	22,090	5,390	6,600	105,980	29,960	73,010	22,370	6,040	16,320	250	180	60
山形県	445,360	160,030	272,000	231,040	104,560	123,220	14,270	7,470	6,800	149,470	28,920	120,550	32,660	6,330	26,330	7,930	6,230	1,700
福島県	828,960	278,720	552,150	255,200	170,840	255,200	57,060	17,140	39,920	293,530	72,100	221,430	30,570	7,560	23,010	6,900	3,160	3,740
茨城県	394,280	106,570	284,600	121,010	38,520	82,450	11,070	6,010	5,060	213,120	46,710	163,350	26,300	6,580	20,320	6,770	4,130	2,640
栃木県	829,340	172,730	646,750	338,170	69,510	262,100	211,730	43,960	165,460	218,670	43,210	174,470	26,240	6,160	20,070	16,160	5,100	11,060
群馬県	715,240	142,340	571,240	300,520	90,140	300,080	103,870	14,950	6,340	182,690	29,810	152,880	19,880	4,210	15,670	7,270	2,330	4,940
埼玉県	319,110	84,890	215,760	37,440	13,480	23,970	11,050	4,670	6,390	147,010	49,970	97,040	39,900	11,390	28,520	580	350	230
千葉県	1,478,360	212,070	1,261,880	89,340	38,290	50,650	790,410	59,330	729,470	341,040	74,460	265,400	222,540	30,950	191,590	15,980	4,750	11,230
東京都	3,731,560	1,046,530	2,592,140	66,320	33,310	29,370	39,480	10,510	28,980	1,930,170	461,510	1,404,010	1,462,770	420,220	1,034,840	27,840	6,930	20,910
神奈川県	1,668,880	476,840	983,680	297,760	101,530	185,330	220,790	59,430	160,700	444,230	112,870	314,640	248,640	57,990	190,650	121,010	45,890	68,270
新潟県	772,340	271,050	500,660	378,880	158,950	219,310	50,040	17,470	32,580	285,730	78,410	207,320	45,280	12,200	33,080	6,540	2,690	3,850
富山県	313,660	85,070	228,600	126,190	70,530	117,880	19,210	4,930	12,960	139,210	19,730	119,480	20,660	1,720	18,940	1,280	2,520	
石川県	700,960	144,060	544,690	282,380	75,910	203,510	47,140	12,470	34,670	258,170	42,040	216,130	84,980	7,910	73,500	3,800	3,870	
福井県	344,350	89,200	250,660	189,710	48,700	140,840	12,460	3,020	9,420	115,110	26,140	88,980	13,040	1,020	12,020	1,960	90	
山梨県	528,760	61,520	461,580	236,630	24,510	204,230	96,720	3,020	98,700	134,690	28,840	105,850	7,970	1,740	6,230	12,960	390	12,570
長野県	1,234,950	298,870	930,930	491,200	133,130	356,340	242,580	39,260	201,010	379,190	42,140	337,050	42,140	14,130	28,010	4,450	35,660	
岐阜県	507,060	101,630	362,990	224,420	38,510	175,990	77,200	12,970	60,270	182,450	43,490	138,960	12,230	3,720	8,510	5,640	2,220	3,430
静岡県	1,646,010	326,170	1,283,970	594,760	111,670	479,480	409,750	17,170	336,500	406,160	86,070	290,470	87,700	19,330	68,350	98,040	24,810	72,550
愛知県	1,074,840	345,780	705,090	398,210	103,010	94,050	52,320	33,270	19,050	524,290	112,710	391,050	235,870	58,330	175,240	26,850	15,570	11,280
三重県	648,550	131,210	502,690	237,070	47,840	185,900	142,730	27,950	114,780	214,450	41,620	167,410	25,970	7,260	13,900	15,430	3,250	12,580
滋賀県	402,450	50,720	345,710	113,600	10,730	102,500	72,690	5,810	66,890	134,230	18,490	110,090	47,160	7,540	39,630	21,470	5,010	16,460
京都府	1,618,270	163,750	1,432,490	421,570	39,100	381,080	86,240	10,460	75,780	491,670	65,310	417,300	505,380	31,360	473,990	22,620	4,660	17,950
大阪府	1,821,050	340,350	1,416,170	400,590	20,180	19,650	107,910	13,610	91,300	975,510	169,870	758,240	617,370	93,210	524,160	3,020	1,840	1,180
兵庫県	990,240	289,170	686,830	329,080	102,480	226,140	116,560	41,220	74,600	283,610	55,440	230,420	185,690	53,250	132,450	33,540	13,330	14,890
奈良県	200,260	27,060	168,990	79,820	10,710	69,110	19,950	6,880	13,070	43,050	4,990	38,070	48,360	3,000	41,120	1,940	280	1,660
和歌山県	264,020	60,260	201,710	131,450	26,710	104,750	53,990	18,510	35,480	53,330	7,160	44,100	9,890	2,110	7,780	5,410	3,090	2,320
鳥取県	315,460	57,290	244,040	135,460	21,650	110,540	17,560	1,490	16,080	134,180	24,740	98,720	19,860	4,220	15,510	1,010	150	850
徳島県	257,810	61,950	196,490	118,990	23,780	95,210	3,260	2,120	10,420	104,420	27,810	76,230	25,970	3,110	13,060	3,380	1,060	2,330
岡山県	407,860	94,320	295,490	99,120	27,510	63,900	35,060	10,060	25,010	195,800	39,850	147,000	61,870	9,820	52,060	1,800	530	1,270
広島県	717,810	174,240	530,810	134,690	29,200	97,670	48,250	12,320	35,930	363,770	91,140	267,690	131,730	20,760	110,960	7,320	4,660	2,660
山口県	422,530	99,830	311,970	170,290	41,230	125,300	23,390	7,770	15,620	211,950	44,900	160,070	12,670	3,280	9,390	20	0	20
徳島県	198,820	18,150	174,540	55,500	4,180	45,890	17,770	450	17,310	97,540	9,790	87,750	22,550	3,410	19,140	630	20	610
香川県	277,290	47,990	229,040	59,070	6,160	52,910	11,710	45,820	18,320	118,320	20,600	97,720	31,340	6,620	24,710	1,010	150	850
愛媛県	328,790	82,500	239,040	78,920	11,090	67,810	18,570	2,860	15,700	171,350	46,990	117,110	27,160	3,160	21,300	6,540	2,360	4,180
高知県	247,630	43,740	197,300	66,370	7,390	58,480	19,010	1,920	13,450	134,540	27,570	104,270	19,150	2,540	14,500	380	10	370
福岡県	1,126,540	275,900	806,880	70,780	38,880	31,040	96,390	34,890	61,500	709,980	143,240	527,880	201,710	32,980	167,010	18,870	11,170	7,710
佐賀県	239,180	48,910	186,150	115,460	22,950	91,830	16,170	3,120	13,050	84,940	14,540	64,950	8,080	2,480	5,620	6,160	1,040	5,420
長崎県	628,070	136,450	468,880	162,810	41,470	121,350	172,190	16,120	116,070	68,480	173,490	52,090	42,090	5,410	46,680	3,380	3,020	3,960
熊本県	408,070	146,040	262,030	134,070	53,870	77,900	77,900	11,280	66,620	257,440	63,540	192,920	41,660	11,170	30,490	2,210	220	1,990
大分県	599,710	107,070	484,610	246,920	43,940	202,350	168,080	25,710	142,360	32,700	119,060	9,080	1,110	7,980	15,210	2,540	7,780	230
宮崎県	292,080	72,480	209,510	42,540	10,860	31,680	19,030	5,910	13,120	178,770	41,990	122,330	34,400	6,550	27,850	1,020	790	230
鹿児島県	441,770	196,290	241,090	201,060	71,540	126,310	62,680	20,540	42,130	270,030	77,590	192,450	81,420	15,410	66,010	5,070	3,460	1,610
沖縄県	1,156,440	215,860	936,970	222,410	6,530	15,880	566,120	72,600	493,530	280,360	91,190	185,510	212,690	17,940	194,760	4,160	3,550	620
運送局等(再掲)③)	1,805,360	1,050,890	747,030	467,950	314,280	148,390	156,680	99,370	57,320	752,090	442,910	306,980	369,260	142,340	226,920	10,200	8,170	2,030
北海道運輸局	3,261,640	1,071,460	2,152,680	1,391,220	552,050	825,450	344,310	135,580	208,750	1,229,590	300,400	909,560	208,290	47,430	160,860	24,690	15,380	9,310
東北運輸局	9,463,540	2,303,490	6,977,620	1,577,200	409,290	1,138,160	1,485,110	201,890	1,277,270	3,680,060	847,360	2,720,480	2,054,830	539,250	1			

第10表 年、月(12区分区及び四半期)、施設所在地(47区分区及び運送局等)、宿泊施設タイプ(5区分)、居住地(2区分)別延べ宿泊者数(続き)

施設所在地(47区分区及び運送局等)	宿泊施設タイプ(5区分)、居住地(2区分)										会社・団体の宿泊所							
	延べ宿泊者数(1、2)		旅館		リゾートホテル		ビジネスホテル		シニアホテル		県内	県外	2)	県内	県外			
	県内(1)	県外(1)	2)	県内	県外	2)	県内	県外	2)	県内						県外		
平成22年12月	34,070,880	9,492,780	23,927,250	8,131,040	2,913,450	5,115,010	4,916,650	1,095,270	3,796,710	13,494,200	3,375,980	9,694,900	5,635,470	1,341,390	4,268,700	596,260	213,090	386,680
北海道	1,987,490	1,007,710	972,410	454,650	290,700	159,860	307,630	96,490	211,150	740,410	426,620	311,710	423,950	146,920	277,030	8,660	6,340	2,320
青森県	287,050	115,020	170,040	98,530	51,080	45,460	15,190	7,190	7,960	123,360	48,580	104,810	16,440	6,570	9,870	0	0	0
岩手県	451,050	185,340	257,390	184,760	89,870	91,140	86,580	39,130	47,430	153,330	43,680	104,650	41,210	10,020	31,190	830	670	170
宮城県	874,790	332,950	532,570	276,350	140,030	134,580	140,260	86,700	53,560	374,660	81,150	285,970	59,420	15,400	44,020	7,700	5,090	2,610
秋田県	233,460	82,450	149,110	97,360	39,140	57,630	9,660	5,990	3,680	96,540	25,300	72,440	22,440	7,310	15,130	310	250	60
山形県	420,980	188,260	222,460	111,730	51,270	60,510	22,100	12,610	13,840	132,270	29,070	103,200	29,180	10,800	18,390	10,130	8,450	1,680
福島県	839,680	315,700	447,430	224,510	111,730	112,780	61,210	22,610	38,600	282,320	69,070	213,260	29,680	8,800	22,890	6,660	3,220	3,440
茨城県	430,160	134,970	291,970	147,080	51,270	95,640	12,980	7,930	5,040	213,900	55,650	155,210	27,450	9,050	18,400	9,840	6,750	3,090
栃木県	672,320	171,370	492,360	244,380	66,530	174,580	126,150	19,630	126,150	196,630	41,760	154,870	23,880	6,820	17,070	13,700	4,320	9,330
群馬県	643,580	157,970	483,860	319,060	99,030	219,500	93,790	14,730	7,810	192,000	36,390	155,630	18,990	4,750	14,230	7,390	1,420	5,970
埼玉県	321,790	124,430	197,360	111,370	42,510	68,860	12,400	4,980	7,430	220,730	54,080	148,660	42,570	11,990	30,580	650	390	260
千葉県	1,566,830	254,060	1,308,690	104,830	48,040	61,350	819,630	73,000	745,330	362,770	88,570	273,360	230,490	33,140	197,340	15,800	5,350	10,450
東京都	4,052,720	1,151,530	2,799,480	64,910	31,950	30,120	44,150	12,510	31,640	2,087,350	496,030	1,520,380	1,604,670	483,230	1,112,130	25,940	6,880	19,070
神奈川県	1,900,940	486,740	965,060	279,470	97,490	171,210	194,820	56,870	137,360	490,670	123,990	347,680	273,080	66,590	206,490	107,470	39,680	60,540
新潟県	737,910	276,700	480,860	360,600	162,870	197,370	86,680	15,740	70,930	257,190	78,220	178,980	41,720	15,770	25,960	6,180	2,450	3,730
富山県	265,570	101,920	163,650	103,880	64,390	36,990	12,870	5,570	7,300	126,780	25,860	100,930	17,370	2,910	14,460	2,400	1,510	890
石川県	578,500	155,300	413,840	232,820	87,740	143,060	33,910	12,820	21,090	128,880	39,560	175,080	70,940	9,020	58,100	7,880	3,850	4,030
福井県	309,910	95,150	214,350	176,010	63,670	112,370	12,680	3,970	8,680	97,570	21,310	76,270	11,370	830	10,540	10,300	1,940	100
山梨県	438,550	71,010	355,140	185,470	36,930	142,280	75,680	3,000	72,680	120,320	25,630	88,940	7,690	2,540	5,140	13,850	6,200	13,240
長野県	1,311,520	295,270	985,300	485,960	132,400	348,910	320,310	42,430	267,050	355,250	93,970	249,490	35,820	14,800	21,020	42,000	4,540	37,460
岐阜県	409,310	98,820	278,820	165,220	37,190	120,630	60,990	14,190	44,500	180,840	40,210	99,840	10,820	4,330	6,480	5,120	2,320	2,790
静岡県	1,660,220	359,030	1,257,580	538,500	120,140	433,750	448,010	93,060	333,490	415,490	32,880	286,730	86,850	21,580	100,000	100,000	20,920	77,800
愛知県	1,078,190	416,830	642,870	203,130	131,280	70,410	154,280	40,170	132,000	524,070	132,000	371,450	228,650	63,700	162,520	31,090	17,890	14,300
三重県	644,040	146,210	480,540	228,990	59,780	164,700	138,120	28,690	109,430	215,680	42,280	166,560	26,460	8,770	12,940	16,920	2,290	13,200
滋賀県	308,130	55,780	247,730	82,110	14,400	67,710	49,960	7,970	42,000	107,910	16,720	86,550	40,860	8,320	32,540	17,770	5,540	12,230
京都府	1,304,590	154,720	1,135,690	310,310	38,760	270,970	66,550	9,440	57,120	411,930	53,910	351,650	430,240	36,560	393,690	15,850	3,670	12,180
大阪府	1,905,670	379,110	1,452,170	400,950	20,730	19,480	111,880	16,650	91,510	1,024,720	181,910	784,740	639,580	111,810	527,770	31,130	2,630	4,900
兵庫県	1,004,490	306,630	684,690	320,320	116,810	203,630	115,330	46,670	67,600	306,340	59,540	238,790	207,190	56,980	150,510	37,820	17,590	16,590
奈良県	130,300	26,090	101,990	45,750	8,620	36,990	15,350	8,600	6,750	27,380	3,770	23,610	35,920	3,570	32,200	890	250	640
和歌山県	265,900	61,700	202,080	130,550	27,770	102,790	44,430	19,600	34,430	47,540	6,930	38,480	10,200	1,980	8,220	4,760	2,320	2,440
鳥取県	272,010	56,050	208,640	111,860	26,120	83,150	11,610	1,330	10,290	125,710	22,060	98,940	17,440	3,780	13,640	1,930	1,930	0
徳島県	199,640	73,020	125,760	83,670	30,410	52,920	2,150	920	87,430	87,430	28,360	58,540	10,060	11,140	7,900	3,350	1,130	2,230
岡山県	382,890	105,150	262,730	96,210	32,340	57,170	27,980	9,500	18,480	192,530	44,620	139,940	52,690	11,490	41,550	2,370	850	1,530
広島県	589,240	170,970	408,240	86,890	27,830	52,750	33,170	12,970	20,210	320,530	85,730	231,080	111,630	26,420	85,210	9,100	4,230	4,870
山口県	349,580	91,760	247,720	119,040	36,190	79,960	17,930	5,290	12,550	196,870	43,870	148,770	11,680	3,620	8,060	0	0	0
徳島県	142,510	17,810	120,650	28,550	3,330	21,160	14,590	440	14,150	80,960	10,290	70,680	16,150	3,150	13,000	720	280	440
香川県	212,150	43,370	165,120	35,630	5,550	26,410	44,250	9,350	34,900	97,920	19,740	78,180	27,080	5,830	21,250	740	250	490
愛媛県	272,950	64,330	200,950	66,250	10,470	55,760	16,560	3,100	13,460	142,230	36,140	98,440	22,940	5,560	17,390	5,720	2,420	3,310
高知県	213,520	44,690	164,410	48,970	8,700	39,570	20,440	2,640	17,810	118,560	26,500	90,070	14,530	1,970	10,810	90	0	90
福岡県	1,096,140	296,970	761,530	59,950	35,030	23,590	91,740	41,980	49,760	698,560	147,460	509,730	199,240	38,240	159,080	16,880	10,420	6,460
佐賀県	209,590	45,900	157,400	94,820	22,130	72,010	13,240	2,130	11,110	80,530	16,430	58,480	4,780	1,070	3,710	5,710	1,610	4,100
長崎県	513,000	119,120	393,890	105,680	28,870	76,820	122,500	16,250	106,250	226,090	64,160	161,940	42,150	4,800	37,350	2,430	1,280	1,150
熊本県	498,950	131,980	364,650	161,000	44,490	114,720	63,240	10,630	52,600	225,430	60,950	163,950	34,470	10,230	24,240	1,640	210	1,430
大分県	542,730	117,870	418,030	219,420	53,070	166,280	149,670	24,530	128,140	149,080	36,060	110,550	8,490	1,450	7,040	12,020	1,790	5,920
宮崎県	259,860	70,380	176,640	35,150	9,980	25,180	16,160	6,370	9,790	160,440	37,910	109,380	30,260	8,790	21,470	460	460	0
鹿児島県	518,720	169,140	347,670	147,080	53,230	93,210	49,890	18,370	31,520	233,660	75,150	158,420	67,770	13,160	54,610	6,340	3,810	2,530
沖縄県	1,151,810	216,820	926,410	26,740	8,580	18,160	566,290	79,690	486,600	269,150	85,290	175,250	218,700	16,350	202,360	4,000	3,260	740
運送局等(再掲③)																		
北海道運輸局	1,987,490	1,007,710	972,410	454,650	290,700	159,860	307,630	96,490	211,150	740,410	426,620	311,710	423,950	146,920	277,030	8,660	6,340	2,320
東北運輸局	3,106,990	1,219,720	1,851,580	1,325,340	658,140	656,200	328,770	168,460	160,310	1,166,580	297,450	851,410	198,370	56,890	141,490	25,630	17,680	7,950
関東運輸局	9,616,890	2,516,820	6,910,980	1,381,570	443,750	911,180	1,428,020	219,2										

参考第1表 年、月（12区分及び四半期）、施設所在地（47区分及び運輸局等）、国籍（出身地）（16区分）別外国人延べ宿泊者数（従業者数10人以上の施設）

施設所在地(47区分 及び運輸局等)	国籍(出身地)(16区分)															その他
	韓国	中国	香港	台湾	アメリカ	カナダ	イギリス	ドイツ	フランス	ロシア	シンガポール	タイ	マレーシア	インド	オーストラリア	
平成23年1～12月計	17,015,780	2,546,320	2,716,300	1,300,860	1,900,360	179,670	358,620	285,810	260,370	105,370	446,910	401,110	206,800	130,880	485,930	2,599,600
北海道	1,501,660	216,290	202,890	294,900	22,880	5,790	6,120	3,610	4,130	13,360	112,360	24,090	33,900	1,360	36,510	81,140
青森県	27,600	8,620	2,380	2,850	5,700	510	370	1,040	540	280	190	130	60	300	530	2,050
岩手県	32,140	5,820	1,920	12,090	2,380	270	370	290	240	140	650	260	60	190	940	2,050
秋田県	47,860	5,580	7,960	3,290	6,950	410	650	590	760	100	540	770	80	70	560	8,930
宮城県	22,150	7,110	2,170	820	3,420	710	170	110	110	60	180	290	790	30	210	3,020
山形県	30,170	6,840	1,940	6,680	1,810	110	340	450	70	60	170	130	190	70	1,250	2,870
福島県	23,960	3,860	3,610	3,860	3,760	80	410	300	150	50	210	920	530	190	530	1,230
茨城県	75,590	7,700	8,000	3,150	19,560	370	1,540	1,670	750	300	130	750	220	710	570	10,430
栃木県	66,120	11,480	13,190	6,950	10,760	790	3,050	840	970	500	340	1,850	680	610	1,180	11,180
群馬県	39,580	5,180	5,550	1,940	14,570	720	370	420	500	180	360	670	220	200	500	4,450
埼玉県	50,950	7,500	12,320	2,930	7,650	660	850	1,470	1,400	140	520	1,560	420	610	820	8,220
千葉県	1,425,910	43,660	282,530	37,490	285,600	17,460	28,860	29,960	7,240	7,230	33,280	33,740	18,170	9,580	40,770	385,380
東京都	5,323,080	599,350	762,730	552,260	718,780	74,000	167,420	115,170	131,630	50,660	182,600	126,190	72,860	53,250	199,470	990,930
神奈川県	625,950	53,430	108,590	42,810	139,540	7,760	31,150	19,280	13,040	4,230	12,590	11,800	6,710	17,850	11,880	106,000
新潟県	78,870	15,320	9,940	4,540	15,900	400	3,440	1,400	660	310	880	1,080	680	290	4,550	9,830
富山県	48,270	5,930	6,960	2,540	17,440	120	190	560	120	220	220	600	110	140	280	3,910
石川県	117,450	9,260	8,880	8,210	53,730	930	1,490	2,480	1,920	720	1,620	2,420	610	370	3,220	8,900
福井県	13,480	1,730	3,440	320	3,790	60	90	180	90	300	160	60	40	0	100	1,140
山梨県	204,470	5,900	87,510	11,650	36,930	630	450	1,840	380	210	4,230	17,870	7,420	70	710	18,030
長野県	173,670	13,680	14,610	17,160	8,890	1,000	2,440	1,600	1,250	2,010	2,960	1,780	1,860	160	21,870	13,540
岐阜県	118,380	10,000	23,960	7,510	33,620	610	1,660	1,130	1,300	70	2,370	5,280	430	270	4,420	13,650
静岡県	274,100	32,880	99,580	5,910	35,610	880	2,210	5,260	1,560	1,040	1,280	14,070	6,130	4,580	2,420	32,490
愛知県	47,910	179,060	20,620	99,390	81,800	7,150	7,700	11,290	4,990	2,330	6,940	34,040	6,470	7,230	5,670	128,880
三重県	77,380	13,330	16,670	13,200	5,070	220	2,720	2,890	1,810	1,570	760	2,780	240	660	380	7,490
滋賀県	79,070	10,540	13,840	4,790	25,030	300	1,170	2,860	220	50	660	1,480	1,270	1,240	1,270	6,220
京都府	891,540	51,740	95,720	37,260	144,110	21,110	38,960	23,590	34,320	5,170	16,640	16,000	7,430	9,500	67,500	187,300
大阪府	2,176,790	412,640	457,910	220,210	130,230	22,760	25,100	37,890	28,670	4,810	37,890	63,770	28,560	9,500	49,930	277,320
兵庫県	291,180	49,690	48,490	42,470	26,330	2,040	4,170	5,270	3,780	720	4,230	4,540	2,230	4,000	4,110	52,020
奈良県	29,950	3,070	4,610	610	3,790	510	980	950	1,800	300	310	560	250	240	1,050	5,780
和歌山県	60,950	4,690	4,120	16,040	1,510	380	180	150	290	20	460	510	30	20	370	3,420
鳥取県	25,160	13,460	2,520	2,820	1,020	80	110	210	140	520	40	510	80	110	200	2,260
島根県	2,470	1,200	110	1,450	1,340	140	110	230	390	660	60	30	20	30	1,190	3,510
岡山県	49,990	13,890	6,700	5,310	5,660	650	1,160	1,160	1,570	680	670	360	460	370	8,800	8,800
広島県	146,710	21,830	24,040	10,300	11,180	1,740	4,390	3,570	3,980	710	1,510	2,470	870	2,340	8,800	35,330
山口県	33,110	12,460	3,900	80	2,050	130	660	680	200	40	120	410	230	180	360	4,440
徳島県	17,040	1,620	3,690	680	2,650	140	210	380	350	380	90	180	70	110	320	3,770
香川県	34,000	5,530	7,360	580	3,220	200	760	230	860	70	140	110	140	110	1,220	5,680
愛媛県	30,130	9,400	3,560	630	3,000	420	630	740	390	110	520	60	70	410	520	5,700
高知県	12,880	4,010	1,040	370	3,040	90	420	130	100	0	60	40	0	100	350	1,610
福岡県	543,350	220,810	48,460	24,420	22,530	2,670	4,590	2,710	2,410	1,090	5,950	12,780	2,520	1,820	3,560	54,620
佐賀県	36,260	21,420	3,120	560	800	70	800	680	110	40	160	480	190	70	70	1,000
長崎県	248,900	104,070	13,380	10,210	55,600	780	2,070	1,030	1,120	40	2,330	1,780	340	800	1,460	18,510
熊本県	324,140	158,300	14,450	8,010	12,940	830	1,680	1,100	1,010	160	1,800	4,900	2,070	2,530	1,060	11,740
大分県	179,070	13,810	7,970	21,500	3,170	170	470	550	400	810	2,100	4,490	670	590	18,070	58,000
宮崎県	38,590	2,810	2,100	1,460	7,990	170	300	90	160	90	490	50	50	50	100	1,020
鹿児島県	85,280	35,520	6,890	4,900	14,630	410	2,880	1,710	550	100	1,750	690	340	140	1,000	6,890
沖縄県	515,120	52,220	69,020	139,210	89,640	3,270	2,500	950	2,660	850	3,140	1,810	260	380	1,510	28,890
北海道(再掲)2)	1,501,660	216,290	202,890	294,900	22,880	5,790	6,120	3,610	4,130	13,360	112,360	24,090	33,900	1,360	36,510	81,140
東北運輸局	183,910	37,530	19,980	14,650	39,290	2,360	2,240	2,770	1,870	680	1,920	2,480	1,700	850	4,020	20,110
関東運輸局	7,811,640	734,200	1,280,420	396,420	1,188,130	101,940	233,670	170,650	155,290	63,440	234,150	194,420	106,510	83,680	255,140	1,534,610
北陸信越運輸局	418,260	44,190	40,390	32,450	147,630	2,450	7,560	6,040	3,940	6,300	5,680	5,880	3,250	950	29,920	36,180
中部運輸局	1,169,060	105,850	322,700	36,970	116,560	9,000	14,380	20,750	9,750	5,300	11,510	56,240	13,300	12,740	12,610	183,660
近畿運輸局	3,529,470	532,380	624,700	322,860	310,480	47,100	70,560	66,090	69,070	11,100	60,380	86,860	39,760	20,770	124,230	532,060
中国運輸局	64,110	38,360	22,810	3,650	34,960	2,740	7,500	5,360	6,280	2,090	2,380	3,780	1,660	3,030	11,750	54,330
四国運輸局	94,050	20,560	15,640	2,250	14,770	840	2,030	1,480	1,690	560	820	380	240	240	1,750	16,750
九州運輸局	1,522,640	739,000	102,210	57,520	216,410	78,650	51,000	12,070	8,130	2,280	14,580	25,160	6,170	6,390	7,840	111,870
沖縄総合事務局	515,120	52,220	69,020	139,210	89,640	3,270	2,500	950	2,660	850	3,140	1,810	260	380	1,510	28,890

1) 国籍(出身地)不詳を含む。
2) 長野県は北陸信越運輸局、福井県は中部運輸局に含まれる。

参考第1表 年、月（12区分及び四半期）、施設所在地（47区分及び運輸局等）、国籍（出身地）（16区分）別外国人延べ宿泊者数（従業者数10人以上の施設）（続き）

施設所在地(47区分 及び運輸局等)	国籍(出身地)(16区分)														その他	
	韓国	中国	香港	台湾	アメリカ	カナダ	イギリス	ドイツ	フランス	ロシア	シンガポール	タイ	マレーシア	インド		オーストラリア
平成22年1～3月 計	4,914,900	1,062,460	406,680	618,970	476,700	47,510	84,630	75,350	67,810	39,290	130,570	110,610	60,180	28,980	212,130	653,040
北海道	568,360	96,990	120,790	116,220	10,130	1,650	2,550	1,120	1,560	4,530	26,290	10,520	12,400	300	30,600	41,110
青森県	11,680	580	1,190	970	1,790	230	70	130	150	80	70	30	20	210	400	300
岩手県	18,520	4,360	2,250	8,400	310	150	110	130	40	20	290	30	0	10	750	530
宮城県	18,480	2,450	1,420	4,670	860	80	110	110	220	10	110	510	0	10	270	3,550
秋田県	8,970	650	1,810	400	290	50	40	50	50	0	130	90	20	0	90	550
山形県	23,070	5,700	4,330	8,170	640	90	90	230	100	20	130	100	90	10	1,160	1,350
福島県	11,440	2,430	1,100	3,370	940	20	180	30	10	30	30	40	140	30	460	150
茨城県	15,500	2,840	20	1,610	2,440	60	180	160	150	50	30	190	20	90	50	2,130
栃木県	16,830	4,620	2,470	1,860	2,380	230	1,070	190	290	40	160	280	90	140	230	2,020
群馬県	12,850	1,580	910	5,300	700	70	90	120	190	20	190	210	50	40	170	1,440
埼玉県	12,840	1,940	170	890	1,450	190	250	360	190	40	120	540	200	180	130	2,150
千葉県	397,660	81,580	12,650	36,610	67,820	7,020	6,980	6,860	2,100	1,810	11,560	8,580	5,450	2,080	12,680	113,530
東京都	1,548,570	229,030	157,390	196,150	22,330	42,670	32,380	32,580	35,080	21,930	61,490	40,650	21,870	12,240	86,130	228,970
神奈川県	158,080	16,030	6,840	15,650	36,120	2,030	7,410	5,090	3,160	540	3,040	1,880	1,250	2,670	3,930	24,620
新潟県	34,090	5,480	3,730	9,460	1,260	90	910	430	310	1,780	480	170	340	20	3,930	2,300
富山県	5,640	990	300	2,000	250	10	40	50	20	100	40	80	10	20	20	490
石川県	24,100	2,310	2,340	10,440	1,540	90	250	440	310	60	410	620	110	50	660	1,750
福井県	3,300	860	80	930	300	10	50	10	70	0	70	0	10	0	20	330
山梨県	47,150	1,680	2,750	5,990	650	290	130	650	90	160	2,160	2,890	1,840	0	250	3,480
長野県	76,680	4,870	8,700	12,840	2,650	520	1,100	530	650	1,590	1,400	530	560	50	20,310	3,740
岐阜県	29,750	3,420	2,740	8,230	760	120	190	370	250	20	940	1,540	120	60	1,450	2,270
静岡県	16,840	28,940	2,020	11,940	7,190	190	800	970	330	120	380	3,720	1,980	1,480	380	7,580
愛知県	151,160	14,340	43,790	14,870	16,840	1,260	1,950	3,810	1,160	280	1,810	9,080	1,980	1,570	1,460	29,320
三重県	3,090	6,030	830	3,780	970	40	690	200	310	10	290	360	20	70	330	1,870
滋賀県	17,700	3,070	1,300	6,060	970	20	180	430	50	0	40	360	260	0	50	970
京都府	195,570	17,610	20,770	23,810	4,830	6,020	6,380	6,020	8,380	1,360	2,950	3,840	1,590	1,190	22,840	41,840
大阪府	595,440	168,050	112,130	60,870	32,250	3,150	5,920	4,100	8,450	1,880	8,760	15,900	7,430	2,600	17,370	85,540
兵庫県	67,340	9,230	5,880	8,680	4,510	470	860	1,400	820	100	870	1,130	380	810	860	10,750
奈良県	8,640	1,380	140	980	1,100	100	160	200	310	10	40	180	20	70	330	1,870
和歌山県	17,470	2,080	6,920	4,710	430	240	90	30	60	0	170	310	0	0	50	970
鳥取県	5,730	3,920	90	570	290	10	0	30	30	130	10	20	30	10	10	340
島根県	3,010	800	0	530	100	0	170	0	30	420	10	0	0	10	40	350
岡山県	11,710	3,980	80	860	1,650	70	250	100	350	50	350	110	270	110	290	1,580
広島県	31,870	5,550	5,330	2,200	4,380	320	660	1,040	850	100	350	520	180	540	2,720	6,830
山口県	7,020	2,800	10	80	1,580	20	60	130	90	30	50	40	110	100	130	1,090
徳島県	3,370	320	80	550	20	20	50	90	80	360	10	10	10	0	60	850
香川県	5,980	1,790	640	970	640	70	100	80	290	20	10	30	10	20	300	820
愛媛県	7,240	2,980	90	540	500	70	50	150	70	10	200	20	30	130	110	820
高知県	4,940	3,160	260	310	200	20	30	30	30	0	0	20	0	0	140	440
福岡県	135,180	77,440	3,980	17,180	5,030	550	780	590	660	170	1,540	1,300	320	680	820	9,170
佐賀県	12,400	8,520	130	480	140	10	20	790	20	0	30	40	110	20	10	220
長崎県	81,300	51,530	1,760	11,470	7,940	130	300	90	230	10	570	640	90	120	380	2,790
熊本県	115,500	94,310	1,710	4,600	6,470	110	200	300	130	50	420	800	170	940	330	2,370
大分県	118,810	88,910	2,740	1,640	890	40	100	400	60	130	200	1,890	60	30	160	2,980
宮崎県	14,250	11,030	300	330	370	90	130	150	20	30	260	10	20	0	10	200
鹿児島県	29,120	19,900	930	3,230	780	40	130	150	130	40	370	260	30	60	180	1,260
沖縄県	121,190	25,020	26,520	22,410	28,190	470	750	270	280	170	1,780	590	10	30	250	3,310
北海道(出身地)不詳を含む、 2)長野県は北陸信越運輸局、福井県は中部運輸局に含まれる。	568,360	96,990	120,790	116,220	10,130	1,550	2,550	1,120	1,560	4,530	26,290	10,520	12,400	300	30,600	41,110
北陸信越運輸局	92,150	25,250	9,620	27,380	4,840	570	590	600	500	130	760	790	270	270	3,130	6,430
関東運輸局	2,209,470	276,180	349,230	144,350	307,180	32,220	58,780	45,820	41,240	24,580	78,740	55,210	30,760	17,430	102,570	378,340
北陸信越運輸局	140,520	13,650	15,070	34,740	5,700	710	2,300	1,450	1,280	3,540	2,330	1,390	1,020	140	24,920	8,280
中部運輸局	293,630	38,070	12,170	39,750	26,050	1,610	3,130	5,850	1,880	1,480	3,490	14,700	4,100	3,350	3,430	8,280
近畿運輸局	902,160	210,380	148,120	67,020	63,070	8,810	13,590	16,600	18,070	3,350	12,830	21,770	10,170	4,720	41,550	142,090
中国運輸局	17,040	59,340	360	4,240	8,000	420	1,140	360	1,300	700	750	680	590	760	3,180	10,190
四国運輸局	21,520	8,250	2,260	2,210	1,930	180	240	360	380	380	220	80	50	150	610	2,920
九州運輸局	506,560	351,640	10,490	42,820	21,620	970	1,560	1,950	1,240	430	3,390	4,930	800	1,850	1,900	18,980
沖縄総合事務局	121,190	25,020	26,520	22,410	28,190	470	750	270	280	170	1,780	590	10	30	250	3,310

参考第1表 年、月（12区分及び四半期）、施設所在地（47区分及び運輸局等）、国籍（出身地）（16区分）別外国人延べ宿泊者数（従業者数10人以上の施設）（続き）

施設所在地(47区分及び運輸局等)	外国人延べ宿泊者数 (1)	国籍(出身地)(16区分)														インド	オーストラリア	その他
		韓国	中国	香港	台湾	アメリカ	カナダ	イギリス	ドイツ	フランス	ロシア	シンガポール	タイ	マレーシア				
平成29年1月	1,862,580	472,550	253,920	138,700	239,310	163,380	17,520	26,810	26,050	22,070	17,590	42,720	37,180	16,340	9,310	109,040	229,990	
北海道	209,030	43,410	30,630	34,330	46,690	2,030	590	410	380	2,100	7,870	1,730	2,570	0	*110	18,620	16,700	
青森県	5,010	2,590	220	490	550	710	*40	*20	*20	*20	20	*30	*10	0	*90	*130	90	
岩手県	7,310	1,510	340	630	3,970	70	*10	*10	*10	*10	*10	40	30	0	0	490	140	
宮城県	6,600	1,170	590	*380	*2,270	330	*30	*70	*130	*130	0	*10	*60	0	*10	*140	870	
秋田県	4,060	2,340	200	140	1,000	100	40	20	20	20	20	30	30	0	0	40	80	
山形県	10,010	2,130	470	2,320	3,900	*10	*10	*100	*100	*100	*10	*20	*20	*30	*10	*400	*350	
福島県	5,490	*1,320	*820	*40	*380	*20	0	0	0	0	0	*10	*10	*130	0	*340	*70	
茨城県	6,840	1,500	810	0	*820	620	*30	*40	*70	*70	*20	0	*90	0	*60	*10	*660	
栃木県	7,050	*2,270	590	*470	900	*130	*100	*580	*100	80	*30	*30	80	*30	*90	*170	710	
群馬県	4,330	670	400	190	1,560	690	*10	40	*80	40	*80	80	*200	*30	*90	*90	520	
埼玉県	4,250	720	1,300	*70	220	*130	220	120	120	120	*30	*30	*200	50	*60	*60	680	
千葉県	143,780	7,610	26,080	4,780	15,740	23,630	2,760	2,680	*2,730	640	830	*4,180	1,880	1,370	*710	5,880	41,720	
東京都	601,640	93,940	76,320	51,490	63,350	69,320	9,090	14,630	12,910	12,600	8,280	22,180	15,340	7,640	4,540	43,750	84,800	
神奈川県	56,060	5,650	9,300	2,450	13,060	13,060	540	1,940	1,100	1,100	1,100	1,160	640	450	860	1,170	7,830	
新潟県	16,190	2,300	1,010	1,350	5,660	430	20	310	170	90	1,250	140	210	0	0	2,140	990	
富山県	1,790	400	270	100	570	110	0	20	0	0	*30	*10	*70	0	10	100	100	
石川県	8,370	640	550	*640	4,110	560	40	80	*160	90	*30	*110	*280	*10	0	320	730	
福井県	1,310	120	350	*40	*430	*130	0	*20	0	*30	0	*70	0	0	0	0	*110	
山梨県	16,650	810	8,240	*830	*2,600	270	*50	*60	*150	40	30	570	980	450	0	100	1,370	
長野県	36,020	1,780	2,170	3,480	5,730	950	*160	360	290	130	1,140	580	90	*100	*10	11,870	1,520	
岐阜県	9,880	930	2,450	760	2,630	210	70	120	120	120	120	420	390	20	*10	680	770	
静岡県	28,800	6,180	9,340	560	*3,720	2,540	70	310	300	90	*50	*120	*1,250	*290	*380	140	2,050	
愛知県	49,000	5,630	14,840	1,820	4,750	5,010	220	330	900	410	120	300	3,020	250	320	550	9,960	
三重県	7,490	*1,270	*2,490	150	920	300	*20	*70	*200	40	*390	*60	*310	0	*60	*70	930	
滋賀県	5,810	1,130	1,070	310	2,300	280	10	40	90	10	10	20	*50	*120	*20	70	280	
京都府	71,870	7,630	7,870	2,580	7,040	7,450	1,730	1,950	1,610	1,990	710	920	1,880	560	400	10,700	15,120	
大阪府	211,070	75,020	37,430	21,450	6,270	1,050	1,050	1,100	2,630	2,630	1,390	2,310	6,590	1,630	650	7,900	24,580	
兵庫県	22,280	7,670	2,630	*1,880	*2,390	1,420	110	240	450	240	40	290	300	90	230	320	3,290	
奈良県	1,940	420	260	300	300	*180	20	*40	*70	*70	0	*10	0	0	0	170	*310	
和歌山県	5,000	800	270	1,630	1,380	190	0	*70	*20	*20	0	10	*70	0	0	20	*380	
鳥取県	1,930	100	140	140	30	0	0	0	10	0	*50	*10	20	0	0	0	*30	
島根県	1,030	290	60	80	0	30	0	*70	10	10	*140	0	0	0	0	0	200	
岡山県	4,400	2,000	420	20	*670	20	70	40	110	40	110	20	*30	*50	*10	130	600	
広島県	11,830	2,480	2,030	30	580	1,290	80	170	270	180	80	80	170	90	130	1,470	2,700	
山口県	2,360	1,310	170	0	*510	*10	30	*30	*30	10	*10	*10	*10	*20	*60	30	140	
徳島県	1,450	170	*270	*30	*40	*150	10	*20	*10	40	*360	0	*20	0	0	40	300	
香川県	1,580	530	150	20	150	160	20	20	*30	*70	0	0	*10	*10	*10	280	300	
愛媛県	2,670	*900	500	*10	170	180	*10	20	*80	20	0	*140	0	0	0	*30	330	
高知県	2,190	*1,640	70	60	60	40	0	0	*10	0	0	0	0	0	0	50	*140	
福岡県	55,530	37,000	3,250	1,290	5,950	1,490	120	170	190	110	50	230	*250	90	210	270	3,120	
佐賀県	5,420	3,530	410	30	280	40	0	0	210	60	10	10	150	0	*50	0	*150	
長崎県	39,990	29,360	1,470	520	4,350	*4,240	30	*50	10	60	10	60	150	*10	*10	160	740	
熊本県	50,740	41,720	550	*570	4,430	4,670	20	60	110	40	40	150	*340	*20	*160	*140	740	
大分県	56,650	45,590	840	460	1,530	280	*10	30	10	*20	0	*40	*270	*10	*110	1,280	1,280	
宮崎県	8,910	*7,600	*160	*140	*600	120	*20	10	10	*20	*130	0	*180	0	0	0	20	
鹿児島県	12,240	9,360	340	180	1,110	290	50	60	50	30	20	40	*180	0	0	70	380	
沖縄県	38,820	8,030	3,860	7,880	7,140	9,110	160	270	100	150	130	160	*190	0	20	140	1,150	
北海道等(再掲)2)	209,030	43,410	30,630	34,330	46,690	2,030	590	410	380	2,100	7,870	1,730	2,570	0	*110	18,620	16,700	
東北運輸局	38,480	11,070	2,630	3,990	13,300	1,790	130	200	180	*30	140	150	*170	*170	*110	1,530	1,590	
関東運輸局	840,590	113,160	123,030	60,280	92,100	108,250	12,700	20,040	17,580	14,700	9,430	28,250	19,290	10,030	6,330	51,210	138,290	
北陸信越運輸局	62,370	5,120	3,990	5,570	16,070	2,050	220	760	620	310	2,450	830	*500	330	30	14,320	3,330	
中部運輸局	96,480	14,130	29,470	3,330	12,450	8,180	340	800	1,520	690	*570	1,000	4,970	560	770	1,430	13,820	
近畿運輸局	317,970	92,660	49,510	20,020	34,860	17,990	2,930	3,440	4,580	4,950	2,140	3,560	8,880	2,300	1,300	19,180	43,960	
中国運輸局	21,550	7,590	2,780	1,040	1,040	2,530	110	340	350	310	*280	110	230	160	200	1,630	3,680	
四国運輸局	7,880	3,230	990	70	430	530	*70	120	130	*360	150	150	*30	40	220	1,040	1,040	
九州運輸局	229,470	174,150	7,010	3,180	15,230	11,130	250	380	580	270	100	660	1,190	210	400	750	6,430	
沖縄総合事務局	38,820	8,030	3,860	7,880	7,140	9,110	160	270	100	150	130	160	*190	0	20	140	1,150	

1) 国籍(出身地)不詳を含む。
2) 長野県は北陸信越運輸局、福井県は中部運輸局に含まれる。

参考第1表 年、月（12区分及び四半期）、施設所在地（47区分及び出身地）、国籍（出身地）（16区分）別外国人延べ宿泊者数（従業者数10人以上の施設）（続き）

施設所在地(47区分及び運輸局等)	国籍(出身地)(16区分)														その他		
	外国人延べ 宿泊者数 1)	韓国	中国	香港	台湾	アメリカ	カナダ	イギリス	ドイツ	フランス	ロシア	シンガポール	タイ	マレーシア		インド	オーストラリア
平成28年2月	2,033,730	441,220	344,570	207,270	272,110	167,850	15,950	32,400	30,150	26,800	13,710	58,680	40,190	31,190	11,500	70,240	227,840
北海道	295,570	44,700	53,320	74,240	6,740	700	1,550	580	1,050	1,510	40	30	7,270	8,720	120	9,860	17,520
青森県	5,110	2,320	200	250	380	690	190	20	30	90	40	30	*10	20	*110	*250	160
岩手県	9,180	2,290	200	1,440	4,250	150	*20	*10	*10	*20	*10	*250	*330	0	0	250	*1,650
宮城県	8,190	900	1,010	3,900	*2,180	380	*20	*40	*50	*70	*10	*70	*330	0	0	0	330
秋田県	3,600	1,760	270	230	690	110	10	*10	10	20	10	90	40	*10	0	40	630
山形県	2,620	2,620	340	3,780	180	*20	*20	*50	*120	*10	*10	*100	*20	*60	0	*740	630
福島県	4,810	*940	770	*60	*1,680	*320	*10	*30	*10	0	*10	*20	*20	*20	*30	*120	*60
茨城県	5,590	1,040	550	0	*490	760	*30	*90	*100	*70	*20	*30	*100	*20	20	10	1,070
栃木県	7,190	*1,390	800	*510	690	60	*100	*60	*60	*170	*10	120	130	30	40	40	900
群馬県	6,260	630	510	640	2,800	340	20	*40	*70	*80	0	110	90	30	*10	60	570
埼玉県	5,310	700	410	*620	620	50	*150	50	70	70	0	50	*260	70	70	30	970
千葉県	154,460	7,710	41,170	5,980	15,150	21,340	*2,020	2,440	*2,720	740	*300	4,720	3,630	2,700	710	4,250	38,080
東京都	631,510	96,510	96,090	53,290	68,300	74,100	7,800	16,940	12,920	14,990	9,350	26,440	13,080	10,110	5,100	29,370	85,940
神奈川県	67,540	7,250	11,130	3,390	6,560	14,060	870	3,360	2,820	1,270	160	1,180	690	470	1,240	1,120	10,030
新潟県	12,940	2,140	1,370	2,060	2,940	40	450	190	190	190	230	320	*80	100	10	1,450	820
富山県	2,770	440	430	*180	90	10	20	40	20	40	0	30	0	0	*10	0	*330
石川県	10,200	980	1,230	1,070	4,930	450	20	80	*160	90	*10	280	*180	*70	20	120	490
福井県	1,170	150	220	*30	*430	100	*10	*10	0	*30	0	0	0	0	0	0	110
山梨県	680	680	12,470	*1,450	2,870	260	*50	*30	*360	*20	*130	1,310	780	1,050	0	100	1,050
長野県	33,160	2,450	2,230	4,730	5,880	1,090	*90	340	150	*40	*230	670	220	320	20	7,110	1,520
岐阜県	2,070	2,660	1,310	320	320	50	60	140	90	90	0	480	470	*80	*40	500	670
静岡県	40,520	7,660	14,640	1,260	5,620	2,550	50	310	440	*170	*50	1,340	*890	*1,340	*520	140	3,270
愛知県	61,960	5,290	19,760	3,550	6,580	6,340	580	620	1,680	340	120	1,090	3,020	*1,360	*980	480	9,810
三重県	8,610	1,050	2,720	530	2,110	*130	*10	*390	*390	*20	*390	*190	0	0	*50	*20	*520
滋賀県	7,020	1,200	1,270	740	2,460	430	*10	50	150	0	0	20	130	*40	*20	0	420
京都府	66,370	6,920	8,470	2,720	9,440	6,410	2,090	2,570	2,100	2,570	300	1,320	1,070	500	430	7,150	11,990
大阪府	221,790	69,540	47,150	23,990	9,280	9,400	1,600	2,570	2,570	2,780	290	3,470	4,580	3,520	730	5,050	22,950
兵庫県	27,040	8,150	4,680	*2,760	*3,700	1,510	130	320	400	190	10	280	510	200	280	280	3,040
奈良県	3,250	270	280	*50	450	*260	20	40	100	*10	10	30	20	20	*40	80	770
和歌山県	8,260	1,120	550	4,060	1,730	*160	20	0	*10	*40	0	90	*100	0	0	*10	280
鳥取県	2,740	1,330	90	50	420	*80	0	0	*20	*20	*30	0	0	0	0	60	60
島根県	1,390	90	50	0	430	60	0	*50	0	10	*120	0	0	0	10	*20	*110
高知県	3,960	1,250	850	30	420	*370	*40	90	*30	160	*10	*30	*20	*80	0	*50	530
岡山県	10,810	1,680	1,590	90	1,310	1,320	110	250	390	260	0	210	230	30	200	660	2,380
広島県	2,450	1,060	300	*10	470	40	20	20	50	20	10	10	*20	*40	0	*60	*350
山口県	1,220	80	80	*40	310	150	10	10	*70	*10	0	0	0	*10	0	10	430
徳島県	2,620	810	280	50	660	170	40	40	*40	*50	20	*10	0	0	0	*110	300
香川県	2,850	*1,410	210	*50	*300	160	*10	*10	50	30	0	20	0	*10	*40	*30	180
愛媛県	2,110	*1,340	120	*10	230	70	10	10	10	10	0	0	10	0	0	*60	*160
高知県	51,840	29,660	3,680	1,900	7,210	1,620	230	170	210	290	20	900	360	110	350	220	2,890
福岡県	4,920	3,580	310	110	110	0	*10	*10	450	*10	0	10	30	*50	0	0	30
佐賀県	30,000	19,010	1,380	910	4,970	*1,870	50	150	40	80	0	200	340	*30	40	100	860
長崎県	45,160	37,920	940	880	2,030	1,310	40	*90	160	*60	*10	*230	290	*60	*210	*60	880
熊本県	46,950	34,520	1,260	850	1,560	370	20	50	20	*10	*20	70	*1,050	*30	*10	*30	880
大分県	4,170	3,070	80	*170	*390	120	10	10	40	0	*10	*130	50	0	0	0	140
宮崎県	12,190	8,500	640	630	1,300	180	30	30	40	30	0	190	50	0	50	50	400
鹿児島県	51,960	13,730	4,770	12,120	10,080	8,900	150	290	70	60	20	160	*10	0	0	50	1,180
沖縄県等(再掲)2)																	
北海道運輸局	295,570	44,700	53,320	74,240	6,740	700	1,550	580	1,050	1,510	40	30	7,270	8,720	120	9,860	17,520
東北運輸局	41,390	10,820	2,830	5,000	1,810	*260	160	230	190	60	540	440	440	*90	*150	1,510	2,960
関東運輸局	900,610	116,300	164,140	65,320	98,080	112,180	10,890	23,440	19,110	17,410	10,160	33,950	18,760	14,470	7,200	34,970	138,620
北陸信越運輸局	59,060	6,010	5,250	8,040	2,120	1,600	870	530	530	720	510	1,290	480	50	50	8,690	3,160
中部運輸局	126,020	16,230	39,990	6,880	19,220	9,730	710	1,020	2,660	640	*570	1,920	4,420	2,770	1,580	1,140	14,380
近畿運輸局	333,730	87,200	62,410	30,130	14,770	18,030	2,510	4,090	5,390	5,690	630	5,210	6,420	4,180	1,500	12,570	39,450
中国運輸局	21,350	6,340	2,890	180	2,300	150	400	490	170	100	*170	240	270	180	210	790	3,430
四国運輸局	8,790	3,640	700	1,510	1,510	70	70	70	170	100	30	30	30	50	210	1,070	3,430
九州運輸局	195,250	136,270	8,290	5,420	17,580	5,500	360	500	*920	480	60	1,720	2,120	280	650	470	6,080
沖縄総合事務局	51,960	13,730	4,770	12,120	10,080	8,900	150	290	70	60	20	160	*10	0	50	1,180	

1) 国籍(出身地)不詳を含む。
2) 長野県は北陸信越運輸局、福井県は中部運輸局に含まれる。

参考第1表 年、月（12区分及び四半期）、施設所在地（47区分及び運送局等）、国籍（出身地）（16区分）別外国人延べ宿泊者数（従業者数10人以上の施設）（続き）

施設所在地(47区分及び運送局等)	外国人延べ宿泊者数 (1)	国籍(出身地)(16区分)														その他
		韓国	中国	香港	台湾	アメリカ	カナダ	イギリス	ドイツ	フランス	ロシア	シンガポール	タイ	マレーシア	インド	
平成23年3月	1,018,590	148,700	137,320	60,710	107,560	145,480	14,050	25,420	19,150	18,940	7,990	33,240	12,640	8,180	32,850	195,210
北海道	63,760	8,890	16,100	12,220	16,100	1,360	260	420	130	140	910	1,510	1,120	*60	2,120	6,890
青森県	1,560	670	110	90	50	300	0	50	20	*40	20	0	0	0	*80	80
岩手県	2,040	570	*160	190	*180	100	*120	90	*100	*10	20	0	0	10	*10	*230
宮城県	3,690	*380	*1,450	*130	*220	160	*20	0	*20	*20	0	*130	0	0	*10	*1,030
秋田県	1,300	640	190	30	110	90	0	10	0	30	0	*20	0	0	*10	140
山形県	2,550	940	210	170	*480	*250	10	*20	*20	0	0	*10	0	0	*20	*370
福島県	1,140	*170	*110	*20	*80	250	*10	*140	*10	*20	0	*10	0	0	*10	*30
茨城県	3,070	300	220	*10	*800	*1,060	0	*50	*40	20	*10	0	0	*20	*30	400
栃木県	2,590	550	*650	*10	170	470	*20	*90	*30	50	0	*70	*10	*10	*20	410
群馬県	2,270	270	310	90	940	130	0	*10	*20	*20	0	*40	0	0	30	340
埼玉県	3,280	520	900	40	160	400	80	40	170	*10	20	70	*90	60	*40	510
千葉県	99,420	3,130	14,340	1,890	5,720	22,850	*2,240	1,860	1,410	720	490	3,080	1,380	660	2,550	33,730
東京都	315,420	38,590	38,270	15,250	25,710	52,730	5,450	11,100	6,550	7,480	4,290	12,230	4,120	2,590	13,020	58,220
神奈川県	34,490	3,130	1,000	2,200	9,000	630	630	2,110	770	790	180	550	330	560	650	6,760
新潟県	4,970	1,040	810	320	870	340	20	*160	70	300	300	30	30	10	*340	500
富山県	1,080	150	280	320	320	50	0	*10	20	10	*30	0	0	0	20	60
石川県	5,540	690	*880	*620	1,410	520	40	90	120	130	*20	150	*30	*30	220	540
福井県	820	*100	290	*10	70	80	0	*20	0	0	0	0	0	0	*20	*110
山梨県	7,730	220	3,100	*170	*620	120	*190	40	*140	*20	10	*1,120	*340	0	40	*1,060
長野県	7,500	640	770	500	1,230	610	270	410	100	*80	*230	*220	*140	20	1,340	700
岐阜県	6,100	430	1,290	670	1,110	230	30	180	110	50	10	680	*20	10	270	820
静岡県	20,060	3,000	4,960	190	2,600	2,100	70	180	*220	70	*20	*1,580	*350	*590	100	2,260
愛知県	40,210	3,420	9,190	1,150	3,540	5,490	460	1,000	1,240	410	30	390	380	270	440	9,540
三重県	3,960	760	820	*150	760	250	*10	*50	*100	10	*290	0	0	*130	*40	470
滋賀県	4,870	750	1,230	250	1,300	270	10	90	190	30	0	*180	*100	10	30	430
京都府	57,330	3,060	4,430	1,250	5,510	9,950	1,690	2,340	2,310	3,830	350	*900	530	370	4,990	14,720
大阪府	162,580	23,490	27,550	12,870	15,440	14,700	1,170	3,220	3,610	3,040	200	4,730	2,880	1,220	4,430	38,010
兵庫県	2,880	1,920	*1,230	*2,600	1,590	230	300	300	*30	300	300	300	180	300	260	4,420
奈良県	3,450	180	*840	230	650	650	60	90	*30	*130	0	*160	0	*30	80	*800
和歌山県	4,210	160	230	1,230	1,610	*90	*220	*10	*10	0	0	*140	0	0	*10	310
鳥取県	1,060	470	*40	*30	*180	0	0	0	0	*20	*60	0	10	0	10	*230
島根県	600	90	40	30	30	10	0	*50	10	10	*160	0	0	0	*20	50
岡山県	3,350	*730	370	*30	230	600	*10	90	40	80	20	*310	*50	*90	100	450
広島県	9,230	1,390	1,720	60	310	1,770	130	250	390	420	*10	*110	*50	210	590	1,750
山口県	2,210	440	280	0	20	*610	10	20	50	*10	0	*30	*10	*40	*50	610
徳島県	710	70	110	*10	*40	260	0	20	20	*30	0	10	10	0	*10	120
香川県	1,780	450	210	*10	160	310	*20	40	*10	*180	0	*20	0	0	*80	240
愛媛県	1,730	670	180	*30	60	200	20	20	20	10	10	*20	*10	*60	*50	310
高知県	640	190	70	20	*10	90	0	30	0	*20	0	0	0	0	*30	*150
福岡県	27,800	10,780	2,890	790	4,020	1,920	200	*440	190	260	*100	700	120	120	330	3,170
佐賀県	2,060	1,410	130	20	90	80	10	10	120	*10	0	0	0	*20	0	40
長崎県	11,310	3,170	1,120	330	2,150	1,820	60	100	40	100	10	150	*50	*80	130	1,200
熊本県	19,600	*14,660	1,070	*270	1,150	490	60	50	30	30	40	170	*90	*570	130	750
大分県	8,800	640	330	330	1,400	240	*10	*30	10	*110	*110	*570	*20	*10	20	810
宮崎県	1,160	360	60	*370	820	300	30	*20	60	10	0	0	0	0	*40	0
鹿児島県	2,040	470	380	120	820	300	30	60	60	*20	*20	30	*20	*10	70	470
沖縄県	30,410	3,270	1,460	6,510	5,180	10,190	170	180	100	70	*30	380	10	*10	70	980
北海道等(再掲)2)	63,760	8,890	12,220	640	16,100	1,360	260	420	130	140	910	1,510	1,120	*60	2,120	6,890
北陸道運送局	12,280	*2,230	640	1,110	1,230	860	*150	*300	*170	120	*40	*190	20	*10	90	1,870
関東道運送局	468,270	46,720	18,750	35,720	86,720	8,630	8,630	15,310	9,130	9,130	4,990	17,160	6,260	3,900	16,390	101,430
北陸信越道運送局	19,090	2,520	1,470	3,820	1,520	330	330	670	300	250	580	420	60	1,910	1,790	1,790
中部道運送局	71,170	7,710	2,170	8,070	8,150	570	570	1,310	1,670	550	570	5,310	770	1,000	860	13,200
近畿道運送局	250,460	30,520	16,870	26,670	27,250	3,370	3,370	6,050	6,630	7,420	4,060	6,430	3,690	1,920	9,800	58,680
中国道運送局	16,450	3,120	120	600	3,170	150	150	410	490	530	350	180	260	350	760	3,080
四国道運送局	4,860	1,380	70	270	860	40	40	100	70	250	10	180	*40	*60	180	810
九州道運送局	81,850	41,220	1,890	10,010	5,000	370	370	680	460	490	270	1,620	300	810	680	6,480
沖縄総合事務局	30,410	3,270	1,460	6,510	5,180	10,190	170	180	100	70	*30	380	10	*10	70	980

1) 国籍(出身地)不詳を含む。
2) 長野県は北陸信越道運送局、福井県は中部道運送局に含まれる。

参考第1表 年、月（12区分及び四半期）、施設所在地（47区分及び運輸局等）、国籍（出身地）（16区分）別外国人延べ宿泊者数（従業員数10人以上の施設）（続き）

施設所在地(47区分及び運輸局等)	国籍(出身地)(16区分)														インド	オーストラリア	その他
	外国人延べ宿泊者数(1)	韓国	中国	香港	台湾	アメリカ	カナダ	イギリス	ドイツ	フランス	ロシア	シンガポール	タイ	マレーシア			
平成22年4～6月計	2,353,590	292,420	252,420	142,090	380,660	380,720	27,000	63,190	35,920	38,400	11,830	59,740	46,480	20,790	18,840	62,840	398,210
北海道	135,850	14,200	10,310	22,340	46,880	2,540	680	640	280	450	1,390	14,660	1,110	570	130	680	5,320
青森県	2,300	570	360	30	80	740	10	40	110	50	50	20	10	10	30	20	240
岩手県	2,220	210	160	30	260	730	30	160	50	30	30	0	0	0	0	50	300
宮城県	5,550	600	1,450	70	210	960	50	120	90	100	0	20	30	0	0	60	1,400
秋田県	3,080	530	170	40	50	1,890	10	10	40	10	0	0	0	200	0	10	90
山形県	1,520	170	160	60	230	300	10	90	10	10	0	10	0	80	10	30	270
福島県	3,540	70	230	10	40	410	20	70	70	20	0	20	580	10	0	0	80
茨城県	17,310	1,410	640	40	120	2,320	50	300	130	100	40	10	220	0	180	60	1,350
栃木県	6,350	700	640	40	910	1,210	70	250	50	170	40	40	60	120	30	30	1,950
群馬県	4,790	830	1,120	50	860	530	40	80	50	100	10	40	210	10	20	70	660
埼玉県	10,000	1,590	1,790	110	410	2,390	90	280	280	280	30	30	320	330	40	160	1,440
千葉県	238,630	6,040	21,090	4,260	14,990	67,440	2,590	6,580	4,320	960	1,340	5,200	3,220	2,230	1,980	7,390	87,690
東京都	671,920	73,340	66,960	26,210	77,530	131,710	10,690	27,790	11,130	19,670	4,490	24,180	12,340	9,300	6,560	25,730	117,110
神奈川県	104,940	10,270	12,360	3,790	4,550	29,100	1,370	5,960	2,410	2,910	850	1,880	1,320	760	2,510	2,150	19,280
新潟県	6,910	1,980	1,340	100	580	590	60	130	140	70	260	50	50	20	30	270	1,060
富山県	15,900	1,180	1,020	490	11,070	340	40	40	150	70	0	50	180	20	10	60	980
石川県	24,710	1,450	630	340	15,500	1,700	200	370	480	690	420	230	610	70	60	630	1,330
福井県	3,010	290	560	70	1,270	320	20	10	20	0	10	10	30	0	10	10	170
山梨県	13,940	420	4,190	1,660	3,570	430	50	50	290	50	10	110	430	260	0	100	1,610
長野県	18,640	1,480	1,480	390	9,040	1,020	70	360	120	100	20	200	110	320	40	180	1,960
岐阜県	16,340	1,290	2,340	380	5,420	1,320	210	360	100	200	100	200	490	70	20	840	3,040
静岡県	27,650	3,120	7,040	220	6,090	3,610	250	360	500	170	100	150	1,070	610	440	250	4,250
愛知県	8,650	8,650	17,900	3,970	28,870	14,190	1,160	1,260	1,310	750	280	250	1,520	630	570	1,090	12,850
三重県	11,880	3,630	2,600	330	1,130	870	60	120	340	90	10	200	80	70	120	120	900
滋賀県	13,390	1,840	1,700	530	4,160	940	90	120	420	30	10	220	260	370	80	100	850
京都府	138,530	8,000	12,620	5,710	17,180	30,020	4,040	7,350	4,510	550	550	2,530	3,370	920	900	8,700	27,250
大阪府	328,360	53,190	44,540	29,580	28,990	2,090	2,090	5,260	6,650	3,010	630	4,860	13,420	2,900	1,610	8,670	50,730
兵庫県	46,160	7,460	5,950	4,960	5,300	4,230	410	790	270	600	220	1,250	610	210	740	880	11,300
奈良県	4,970	760	450	100	550	790	70	330	270	290	100	130	60	20	30	160	790
和歌山県	9,160	450	620	5,170	1,680	390	60	20	30	70	10	20	50	0	10	60	460
鳥取県	3,330	1,940	220	30	400	140	30	40	40	60	70	10	10	0	0	20	150
島根県	2,580	190	170	20	240	220	50	90	70	80	110	10	10	10	10	40	840
岡山県	1,740	1,290	1,290	160	440	1,240	70	240	140	140	30	30	40	40	140	250	1,920
広島県	27,390	4,960	4,580	290	2,360	3,990	380	860	720	620	50	370	500	250	630	1,370	4,710
山口県	7,350	2,400	770	20	220	2,310	40	50	150	150	0	30	70	20	60	60	920
徳島県	3,290	320	560	80	380	510	60	40	40	70	0	0	30	10	20	70	1,050
香川県	4,890	930	1,020	60	860	670	30	90	10	80	10	20	20	10	200	700	700
愛媛県	5,900	2,040	490	50	340	800	60	120	90	90	0	70	10	10	100	80	1,450
高知県	1,490	140	140	70	260	290	20	280	10	10	0	0	20	0	0	40	220
福岡県	92,840	31,250	7,500	3,890	17,620	4,530	640	1,010	460	400	230	1,340	3,340	440	340	760	13,270
佐賀県	5,600	3,610	730	60	420	130	20	10	50	180	30	10	30	0	10	20	210
長崎県	39,060	6,820	1,680	1,770	9,060	12,940	240	280	70	70	0	220	120	30	160	350	4,750
熊本県	21,600	8,260	2,630	1,230	3,630	1,480	270	300	220	140	20	170	280	30	670	300	1,820
大分県	33,520	12,480	1,460	1,070	2,600	710	30	80	50	80	210	180	80	20	50	80	4,700
宮崎県	3,290	1,060	380	70	880	240	20	10	10	10	10	50	10	0	10	20	390
鹿児島県	10,160	3,500	820	510	1,290	980	110	130	380	60	20	450	130	0	20	380	1,210
沖縄県	75,630	5,100	5,590	18,530	21,590	17,560	350	310	170	570	180	190	60	20	110	240	3,240
運輸局等(再掲)2)																	
北海道運輸局	135,850	14,200	10,310	22,340	46,880	2,540	680	640	280	450	1,390	14,660	1,110	570	130	680	5,320
東北運輸局	2,140	2,140	2,510	260	860	5,030	120	480	340	220	60	70	630	300	50	170	2,380
関東運輸局	1,067,870	94,590	108,780	36,170	102,950	235,130	14,950	41,210	18,670	24,250	6,810	31,500	18,130	12,720	11,700	35,690	231,080
北陸信越運輸局	66,150	6,100	4,470	1,320	36,190	3,640	370	900	880	930	690	520	910	500	140	1,150	5,320
中部運輸局	16,970	16,970	30,430	2,430	42,780	20,310	1,700	2,110	2,260	1,210	410	800	3,190	1,400	1,150	2,310	21,210
近畿運輸局	578,580	71,700	65,890	51,700	88,440	63,360	6,760	13,870	10,860	8,520	1,520	9,010	17,770	4,430	3,370	18,580	91,370
中国運輸局	48,770	11,230	7,020	500	3,660	7,900	570	1,290	1,080	1,120	260	450	630	300	830	1,740	8,530
四国運輸局	3,430	3,430	2,210	270	1,830	2,270	170	530	160	250	10	100	70	30	390	340	1,740
九州運輸局	206,050	66,970	15,200	8,600	35,500	21,000	1,330	1,850	1,230	900	510	2,430	3,980	530	1,250	1,900	26,340
沖縄総合事務局	75,630	5,100	5,590	18,530	21,590	17,560	350	310	170	570	180	190	60	20	110	240	3,240

1)外国人延べ(出身地)不詳を含む。
2)長野県は北陸信越運輸局、福井県は中部運輸局に含まれる。

参考第1表 年、月（12区分及び四半期）、施設所在地（47区分及び運輸局等）、国籍（出身地）（16区分）別外国人延べ宿泊者数（従業員数10人以上の施設）（続き）

施設所在地(47区分及び運輸局等)	外国人延べ宿泊者数 (1)	国籍(出身地)(16区分)														インド	オーストラリア	その他
		韓国	中国	香港	台湾	アメリカ	カナダ	イギリス	ドイツ	フランス	ロシア	シンガポール	タイ	マレーシア	インド			
平成23年4月	478,110	56,120	43,360	17,790	54,950	92,560	6,440	17,610	7,190	9,560	2,120	7,820	11,100	3,920	3,810	16,600	100,520	
北海道	9,410	700	560	1,050	410	60	190	50	130	210	90	120	0	0	0	130	690	
青森県	420	90	80	0	160	0	0	0	0	0	0	0	0	0	0	0	40	
岩手県	820	90	*40	*20	230	10	*90	40	0	30	0	0	0	0	0	*20	*120	
宮城県	1,070	*170	*230	*10	130	*10	*20	*20	*20	*40	0	0	*10	0	0	0	270	
秋田県	350	*70	20	*20	*160	0	10	10	0	0	0	0	0	0	0	0	*20	
山形県	540	40	*60	*10	180	0	*20	0	0	10	0	0	0	0	0	20	90	
福島県	680	*30	*60	*20	*100	*10	*30	*50	*20	*20	0	0	0	0	0	0	*10	
茨城県	1,740	310	120	40	820	0	*100	50	0	*50	0	0	*10	0	*50	*10	150	
栃木県	1,570	270	120	0	250	0	30	20	0	*20	0	*20	10	0	0	0	*670	
群馬県	730	210	150	30	120	0	*20	*10	10	*10	0	10	0	0	0	20	90	
埼玉県	1,820	340	240	0	550	20	*30	*30	0	*20	0	0	70	0	80	*30	190	
千葉県	59,120	1,700	1,540	*540	19,390	820	1,860	*800	*330	1,670	*330	1,070	*510	*560	*560	1,350	25,570	
東京都	118,300	13,920	10,860	9,840	25,040	1,980	6,160	1,660	1,660	4,550	780	2,440	1,900	1,650	850	5,130	22,190	
神奈川県	19,970	2,170	1,980	450	6,150	260	*1,520	300	300	570	50	260	230	330	490	3,760	3,760	
新潟県	1,600	600	250	0	130	90	60	0	*10	*20	50	10	10	20	0	*10	290	
富山県	1,840	200	240	100	610	80	10	*70	0	*20	0	*10	*80	10	0	20	*340	
石川県	3,590	490	140	100	*1,540	290	70	*100	*20	*50	*20	30	*50	30	*10	370	260	
福井県	480	80	70	0	150	0	0	0	0	0	0	0	0	0	0	0	*40	
山梨県	530	120	*100	0	60	80	40	0	0	*10	0	*10	*10	0	0	*40	90	
長野県	2,880	360	210	110	820	240	60	60	*40	30	*10	30	*40	*60	*30	50	300	
岐阜県	3,890	250	470	160	510	410	170	*10	40	*10	10	30	160	0	0	270	1,250	
静岡県	4,530	560	*870	20	*1,160	790	60	70	110	*40	*10	*40	*210	*30	150	80	750	
愛知県	2,070	2,070	3,700	200	3,600	1,790	280	280	280	150	50	40	310	70	80	210	2,760	
三重県	2,980	1,290	580	*30	*100	*20	*60	*100	*100	*20	0	*70	*20	0	*20	0	190	
滋賀県	3,440	420	590	60	990	260	40	40	110	*10	0	30	50	*40	20	40	190	
京都府	34,820	1,510	2,590	1,010	5,970	1,210	2,770	750	130	1,170	130	570	*1,540	350	150	2,950	6,350	
大阪府	76,910	11,000	7,860	4,170	12,130	9,470	1,690	1,770	1,770	1,170	180	1,280	3,780	680	580	2,990	15,390	
兵庫県	15,140	2,300	1,600	*690	1,030	1,710	310	*150	100	*100	*10	*660	170	*30	160	440	*5,340	
奈良県	1,650	120	110	10	270	310	20	0	100	*100	*10	*100	20	0	*20	50	230	
和歌山県	1,430	*20	70	810	260	20	10	0	*10	0	0	10	20	0	0	30	*150	
鳥取県	740	340	*80	10	*30	*40	*40	0	0	*40	*20	0	0	0	0	0	130	
島根県	490	40	40	0	30	20	0	0	0	0	*60	0	0	*10	0	0	50	
岡山県	2,240	*540	260	40	160	220	20	*30	*30	60	20	*10	*20	0	*50	100	580	
広島県	8,190	1,300	1,420	60	590	1,130	390	140	140	160	20	30	230	*140	310	490	1,410	
山口県	1,740	300	270	0	150	*630	10	*30	*30	*30	0	0	*10	0	*20	30	*220	
徳島県	1,040	130	80	*20	90	30	*10	*10	*20	*30	0	0	0	0	0	50	*420	
香川県	1,160	320	120	20	210	160	0	30	10	20	0	0	0	*10	0	*70	140	
愛媛県	330	330	130	10	130	*280	30	30	20	30	0	20	0	10	*50	40	620	
高知県	350	*60	20	40	40	0	0	*100	0	0	0	0	*20	0	0	20	50	
福岡県	20,370	5,870	2,040	730	3,090	1,400	460	150	150	100	40	210	*820	40	90	310	3,200	
佐賀県	1,020	440	210	110	110	50	0	0	0	0	0	0	*10	0	0	*10	90	
長崎県	10,050	430	480	90	740	5,810	120	120	*10	50	0	50	*20	*20	*20	160	1,800	
熊本県	4,020	960	630	630	450	450	190	190	0	60	0	30	20	0	*140	90	530	
大分県	6,500	1,210	270	190	*470	210	10	*20	*20	*10	*10	10	*20	0	*10	*20	*1,970	
宮崎県	640	*130	230	10	*30	70	0	0	0	*10	*10	0	0	0	10	0	100	
鹿児島県	2,390	530	260	40	260	400	70	60	60	20	0	20	20	0	0	*310	360	
沖縄県	20,330	1,710	1,360	3,680	5,330	5,940	110	*30	*30	*220	*50	30	40	*10	*30	100	1,070	
北海道等(再掲)2)																		
北海道運輸局	9,410	700	560	1,050	410	60	190	50	130	210	90	120	0	50	0	130	690	
東北運輸局	3,880	490	530	50	150	30	170	120	110	110	*10	*10	*10	*10	0	50	550	
関東運輸局	203,770	19,030	15,100	4,230	11,690	52,390	9,750	2,850	2,850	5,460	1,150	4,410	3,310	2,270	1,870	7,070	52,700	
北陸信越運輸局	9,910	1,660	840	320	3,060	740	190	70	190	110	80	70	180	110	40	450	1,200	
中部運輸局	34,760	4,250	5,690	400	5,450	3,330	580	500	500	270	70	190	690	*110	240	590	4,990	
近畿運輸局	133,380	15,360	12,740	6,750	19,880	17,730	4,980	2,880	2,880	2,600	360	2,640	5,570	1,120	920	6,510	27,660	
中国運輸局	13,400	2,510	2,070	110	980	2,040	190	570	210	310	*120	50	260	150	380	640	2,390	
四国運輸局	4,280	850	350	40	460	40	*170	80	40	80	20	20	20	20	*50	180	1,230	
九州運輸局	44,990	9,560	4,120	1,170	5,330	8,390	890	300	300	270	60	320	*910	60	270	900	8,040	
沖縄総合事務局	20,330	1,710	1,360	3,680	5,330	5,940	110	*30	*30	*220	*50	30	40	*10	*30	100	1,070	

1) 国籍(出身地)不詳を含む。
2) 長野県は北陸信越運輸局、福井県は中部運輸局に含まれる。

参考第1表 年、月（12区分及び四半期）、施設所在地（47区分及び運輸局等）、国籍（出身地）（16区分）別外国人延べ宿泊者数（従業員数10人以上の施設）（続き）

施設所在地(47区分及び運輸局等)	外国人延べ宿泊者数 (1)	国籍(出身地)(16区分)														インド	オーストラリア	その他
		韓国	中国	香港	台湾	アメリカ	カナダ	イギリス	ドイツ	フランス	ロシア	シンガポール	タイ	マレーシア				
平成23年5月	771,970	99,200	67,890	37,410	137,570	126,300	9,900	22,310	12,180	14,140	4,900	18,870	16,960	5,790	5,930	21,210	134,910	
北海道	37,330	3,940	1,500	7,910	13,120	880	210	180	90	*160	350	2,210	430	200	*20	250	1,330	
青森県	810	220	40	20	*150	240	*10	*50	*20	*10	0	*10	*10	0	10	*10	90	
岩手県	640	40	40	0	*150	260	*10	*50	*20	*10	0	*10	*10	0	0	*20	*170	
宮城県	2,560	260	*950	*30	90	*140	*30	*70	40	0	0	*10	*10	0	0	0	60	
秋田県	540	140	50	10	*200	0	0	*20	0	0	0	0	0	0	0	0	140	
山形県	510	60	40	*30	*100	0	0	*70	*10	0	0	0	*60	0	0	0	140	
福島県	1,230	*20	*100	*10	*180	0	0	*10	*10	0	0	0	*60	0	0	0	*30	
茨城県	2,350	630	200	*20	50	490	30	*90	30	*10	*20	0	*90	0	*50	*20	360	
栃木県	2,100	210	210	*350	*20	*20	*20	60	20	*50	10	*20	40	*10	*10	10	*650	
群馬県	1,720	350	*680	*10	*110	220	20	*50	*20	*40	*10	*10	*40	*10	*10	*20	140	
埼玉県	3,930	510	740	60	990	30	110	*120	*170	*100	*20	20	1,390	*630	*550	550		
千葉県	79,090	4,330	1,290	4,520	23,480	780	2,190	*1,700	*1,700	330	430	1,580	1,390	*630	*650	2,970	30,820	
東京都	226,500	24,340	19,740	7,930	27,030	42,030	4,060	10,590	3,970	7,200	2,370	10,180	4,780	2,620	2,210	8,730	40,750	
神奈川県	33,920	3,460	3,690	*690	1,540	9,410	550	1,780	940	930	*260	700	370	280	930	160	6,520	
新潟県	2,640	650	430	*30	330	230	*30	50	70	30	140	20	0	0	10	160	420	
富山県	7,780	730	370	5,820	110	30	30	40	40	0	20	20	90	*10	*10	*20	180	
石川県	10,850	380	250	*7,280	830	*70	190	190	*180	*530	*10	60	*250	*10	*20	140	550	
福井県	1,620	90	240	1,010	*80	0	0	0	0	0	0	10	*10	0	0	0	70	
山梨県	3,390	130	*220	1,150	120	*30	*10	*10	*90	20	20	20	*130	*10	0	*30	*450	
長野県	8,030	650	590	4,450	300	40	140	140	20	40	80	80	*70	*70	0	30	510	
岐阜県	6,000	380	630	2,540	480	20	60	110	20	60	*10	70	200	*10	*10	310	1,000	
静岡県	6,960	890	*1,470	*2,330	1,440	100	160	*220	130	480	*80	50	*220	*60	140	60	820	
愛知県	43,780	3,090	4,790	13,890	4,780	*510	480	360	360	300	*140	80	540	*200	200	360	4,020	
三重県	4,590	1,330	1,030	*640	*340	*30	*30	*30	*100	*20	0	*90	*60	*60	*30	*30	460	
滋賀県	4,610	670	490	1,280	480	60	20	150	20	20	*10	70	*80	*270	*10	10	300	
京都府	41,090	2,680	3,260	3,740	9,910	1,260	2,240	680	680	1,720	160	870	1,080	270	180	2,840	8,140	
大阪府	16,990	9,910	6,690	20,910	9,760	790	1,890	940	940	1,270	270	1,270	5,340	860	560	2,760	16,240	
兵庫県	2,360	1,580	*1,140	1,590	1,320	130	230	360	360	230	*110	240	130	0	200	210	3,200	
奈良県	1,750	*500	120	140	220	30	*110	*70	20	20	*60	0	0	0	10	60	330	
和歌山県	2,710	160	340	1,270	430	200	0	10	20	20	0	*10	*20	0	*10	20	180	
鳥取県	1,990	550	*60	120	*70	*10	0	*10	*10	*20	*10	*10	*10	0	0	*10	40	
島根県	1,470	70	80	170	110	30	50	60	60	40	40	*10	*10	0	*10	20	540	
岡山県	2,310	*390	300	40	410	*40	50	50	110	110	0	10	10	0	0	70	650	
広島県	2,200	1,700	1,000	1,030	1,370	170	270	360	360	370	*10	260	180	20	140	380	1,880	
山口県	2,860	*1,280	120	20	*970	0	10	10	40	30	0	*20	20	0	20	20	290	
徳島県	930	70	160	80	150	*10	*20	*10	*10	30	0	0	10	0	*20	20	320	
香川県	1,530	270	250	0	390	210	20	40	40	*40	*10	*10	*20	*10	0	*70	140	
愛媛県	2,540	*1,060	170	*140	340	30	30	50	*50	*40	0	50	0	0	*10	30	*500	
高知県	510	20	60	150	50	10	10	*100	10	10	0	0	0	0	*20	50	50	
福岡県	35,590	11,110	2,640	1,360	7,240	1,650	310	400	210	160	80	530	*930	130	160	330	6,230	
佐賀県	1,440	940	190	80	80	20	0	20	0	*20	0	0	10	0	10	0	50	
長崎県	14,300	2,810	500	3,330	*4,940	120	110	20	20	70	0	60	70	0	*10	130	1,490	
熊本県	8,030	3,400	790	*800	460	70	100	130	130	50	*10	80	*30	*20	*170	140	670	
大分県	11,040	4,380	680	*170	250	*20	*20	*20	*20	*190	30	30	*20	*20	*10	*40	*1,760	
宮崎県	970	*310	80	*310	120	10	10	*10	0	0	0	10	10	0	0	60	60	
鹿児島県	3,110	1,180	240	450	300	40	40	*160	*160	30	0	50	*100	0	*20	*30	380	
沖縄県	22,390	1,530	1,770	4,880	6,780	5,030	130	90	40	*210	70	90	0	*10	*60	50	1,050	
運輸局等(再掲)2)	37,330	3,940	1,500	7,910	13,120	880	210	180	90	*160	350	2,210	430	200	*20	250	1,330	
北海道運輸局	6,300	750	*1,300	90	370	1,360	50	230	80	*30	*10	30	90	*20	*10	40	840	
東北運輸局	353,000	31,420	29,810	9,740	34,950	77,140	5,510	14,880	6,890	8,680	3,120	12,530	7,020	3,570	3,880	12,530	80,240	
関東運輸局	29,290	2,400	1,630	510	17,880	1,470	160	390	300	*610	*160	170	390	120	40	350	1,660	
北陸信越運輸局	62,940	5,790	8,150	740	20,410	7,120	680	780	620	430	230	290	990	200	380	770	6,370	
中部運輸局	162,460	23,360	15,700	10,960	28,090	21,890	2,270	4,480	3,040	3,000	610	2,460	6,650	1,490	960	5,900	28,380	
近畿運輸局	18,280	4,480	2,270	170	1,490	2,920	250	380	510	550	70	290	210	30	170	500	3,400	
中国運輸局	5,510	1,420	640	750	740	60	60	200	110	110	*10	60	30	*10	*30	1,010	1,010	
四国運輸局	74,470	24,120	5,120	2,360	13,740	*7,750	580	690	550	360	280	750	*1,160	170	370	690	10,640	
九州運輸局	22,390	1,530	1,770	4,880	6,780	5,030	130	90	40	*210	70	90	0	*10	*60	50	1,050	

1)国籍(出身地)不詳を含む。
2)長野県は北陸信越運輸局、福井県は中部運輸局に含まれる。

参考第1表 年、月（12区分及び四半期）、施設所在地（47区分及び運輸局等）、国籍（出身地）（16区分）別外国人延べ宿泊者数（従業者数10人以上の施設）（続き）

施設所在地(47区分及び運輸局等)	国籍(出身地)(16区分)														インド	オーストラリア	その他
	外国人延べ宿泊者数(1)	韓国	中国	香港	台湾	アメリカ	カナダ	イギリス	ドイツ	フランス	ロシア	シンガポール	タイ	マレーシア			
平成23年6月	1,103,510	137,090	141,170	86,890	188,130	161,860	10,650	23,270	16,550	14,700	4,810	33,050	18,420	11,090	9,100	25,030	162,790
北海道	89,110	9,550	8,250	13,380	31,130	1,250	410	270	150	160	840	12,360	560	330	100	310	3,300
青森県	1,150	250	160	20	60	340	10	20	90	*20	40	10	0	0	30	*10	130
岩手県	760	80	80	30	80	240	*10	20	20	0	0	0	0	0	0	0	*660
宮城県	1,910	170	250	*30	*90	390	*10	10	*30	*60	0	*10	*10	*180	0	0	10
秋田県	2,200	310	100	*20	20	*1,530	0	10	0	0	0	0	0	*80	*10	0	10
山形県	470	70	40	*20	*80	80	10	0	0	0	0	0	0	*20	0	0	40
福島県	1,630	*20	60	0	*20	*130	0	0	*10	0	0	*20	*520	*10	0	0	40
茨城県	13,230	470	320	10	*30	*1,010	*20	*100	50	*50	*20	*10	*120	*80	*80	*20	*840
栃木県	2,680	220	310	*10	*470	550	*30	*160	*20	*110	*30	*20	*70	*40	*10	*10	*630
群馬県	2,340	280	290	*10	*720	190	*30	*110	20	50	0	*20	*160	0	10	30	*430
埼玉県	4,240	740	820	40	90	850	*10	*70	130	*160	*20	*20	*80	*80	190	*80	700
千葉県	100,420	2,550	15,220	2,430	9,460	24,570	990	2,540	*1,330	390	590	1,950	*770	*1,090	870	3,080	31,290
東京都	327,120	35,090	36,360	15,990	40,660	64,640	4,640	11,050	5,500	7,920	1,350	11,560	5,670	5,030	3,510	11,880	54,170
神奈川県	51,050	4,640	6,680	*2,650	2,510	13,540	560	2,650	1,170	1,410	550	920	720	420	1,250	950	9,000
新潟県	2,670	730	660	*70	160	240	30	30	30	*50	20	20	10	50	10	100	350
富山県	6,280	260	410	160	4,640	150	*10	110	*50	*30	0	20	*10	0	0	*30	*450
石川県	10,270	580	240	150	*6,680	570	80	110	*200	*120	*380	*150	*310	*30	40	130	510
福井県	910	110	250	*60	180	*90	*20	0	0	0	0	0	*20	0	0	10	60
山梨県	10,020	160	*3,860	*1,040	2,370	*230	*10	0	*200	*20	*10	*90	*280	*250	0	30	*1,070
長野県	7,730	480	680	120	3,770	480	*20	*170	*60	50	*10	90	20	*190	*10	*100	1,150
岐阜県	6,450	660	1,230	100	2,370	430	*70	*80	70	*100	0	*100	130	*60	*10	260	800
静岡県	16,160	1,670	4,700	110	*2,600	1,380	100	130	*260	70	*10	50	*650	*620	150	110	2,680
愛知県	53,290	3,490	9,410	700	11,380	*7,630	500	510	670	300	90	120	670	*490	290	520	6,060
三重県	4,310	1,010	1,000	*310	*380	*340	*20	30	*140	*30	*10	*40	*60	*20	*70	*60	260
滋賀県	5,350	750	620	320	1,900	200	20	50	160	10	0	130	120	*60	40	60	360
京都府	62,620	3,820	6,860	2,990	8,240	14,140	1,570	2,350	1,360	1,620	260	1,100	750	300	570	2,900	12,750
大阪府	152,440	25,200	26,770	24,370	26,530	9,760	630	1,690	3,100	900	180	2,310	4,900	1,360	480	2,920	19,100
兵庫県	17,740	2,810	2,770	*3,130	2,670	1,200	120	260	210	230	50	350	320	390	390	230	2,750
奈良県	1,570	140	220	90	140	260	*30	*70	100	*110	30	*20	*50	10	*10	50	230
和歌山県	5,020	270	210	3,090	980	180	50	10	*10	50	*10	0	20	0	10	*10	*430
鳥取県	1,060	1,060	80	10	230	40	*20	0	0	0	*20	0	0	0	0	*10	60
島根県	610	90	40	50	50	80	0	20	10	20	20	10	10	0	0	0	160
岡山県	3,580	*800	720	130	130	610	*10	90	60	130	60	100	*10	*20	*90	80	700
広島県	8,550	1,470	1,460	130	740	1,490	90	190	230	100	10	80	100	*90	180	500	1,430
山口県	2,750	820	380	0	40	*720	*10	*30	*70	0	0	10	*50	*10	*10	*10	400
徳島県	1,320	110	*330	*40	210	220	*20	0	*10	*20	0	0	*20	0	0	0	310
香川県	2,200	340	650	50	260	300	*20	30	30	0	20	*10	0	0	10	*60	420
愛媛県	1,630	*660	180	*10	*70	*180	*20	*40	20	20	0	10	10	0	0	10	330
高知県	630	50	60	40	60	200	*10	*90	10	0	0	0	0	0	0	0	120
福岡県	36,880	14,270	2,820	1,800	7,290	1,480	170	140	110	140	110	600	*1,590	*280	90	120	3,840
佐賀県	3,150	2,230	330	30	*220	40	0	0	*30	*10	*30	0	*10	0	0	0	70
長崎県	14,710	3,580	700	1,220	5,000	*2,190	30	50	*40	*50	0	110	30	0	*130	60	1,460
熊本県	9,540	3,900	1,210	*840	*1,460	580	*60	*10	40	30	10	60	*230	*10	*360	80	630
大分県	15,970	6,880	520	*1,340	250	580	*10	*20	*20	*20	0	*150	*40	10	*30	*10	*970
宮崎県	1,690	*630	70	*60	*540	50	10	20	0	0	0	*50	10	0	0	0	230
鹿児島県	4,660	1,800	320	420	590	280	40	20	*150	20	*20	*330	10	0	0	40	460
沖縄県	32,900	1,850	2,470	9,970	9,490	6,590	130	110	100	130	60	80	*20	0	*20	90	1,120
北海道等(再掲)2)	89,110	9,550	8,250	13,380	31,130	1,250	410	270	150	160	840	12,360	560	330	100	310	3,300
北海道運輸局	8,120	900	680	120	340	*770	40	80	*140	80	*40	40	*540	*270	80	80	1,000
東北運輸局	511,100	44,140	63,860	22,190	56,300	105,590	6,320	16,580	8,930	10,100	2,540	14,570	7,810	6,880	5,940	16,090	98,150
関東運輸局	26,950	2,040	2,000	500	15,250	1,440	140	320	360	210	*460	280	350	*270	60	350	2,460
中部運輸局	81,130	6,930	16,590	1,280	16,910	9,860	710	740	1,140	510	110	320	1,510	1,090	520	960	9,860
近畿運輸局	244,740	32,990	37,460	33,990	40,470	25,730	2,410	4,420	4,940	2,920	540	3,910	5,550	1,820	1,490	6,170	35,330
中国運輸局	17,100	4,240	2,680	220	1,190	2,940	130	330	370	260	70	110	160	120	280	600	2,750
四国運輸局	1,100	1,160	1,220	170	610	900	30	*150	30	60	0	20	30	0	*50	70	1,180
九州運輸局	86,600	33,290	5,960	5,070	16,430	4,860	320	260	390	270	170	1,360	*1,910	*300	600	310	7,650
沖縄総合事務局	32,900	1,850	2,470	9,970	9,490	6,590	130	110	100	130	60	80	*20	0	*20	90	1,120

1) 国籍(出身地)不詳を含む。
2) 長野県は北陸信越運輸局、福井県は中部運輸局に含まれる。

参考第1表 年、月（12区分及び四半期）、施設所在地（47区分及び運輸局等）、国籍（出身地）（16区分）別外国人延べ宿泊者数（従業員数10人以上の施設）（続き）

施設所在地(47区分及び運輸局等)	外国人延べ宿泊者数 (1)	国籍(出身地)(16区分)														その他	
		韓国	中国	香港	台湾	アメリカ	カナダ	イギリス	ドイツ	フランス	ロシア	シンガポール	タイ	マレーシア	インド		オーストラリア
平成23年7～9月 計	4,455,350	594,280	775,410	360,640	714,630	489,720	47,600	94,530	75,010	69,100	24,020	80,780	101,560	52,010	37,530	84,950	622,400
北海道	378,720	65,370	46,550	69,720	122,610	5,280	1,690	1,430	1,020	960	4,350	23,020	7,740	8,200	330	1,640	18,380
青森県	6,520	1,270	540	640	1,770	1,770	190	120	600	170	100	40	30	10	10	70	660
岩手県	3,660	380	420	690	780	780	50	90	50	80	60	300	30	30	160	60	360
宮城県	9,530	940	1,170	690	2,450	80	240	240	120	170	60	280	130	20	40	150	1,900
秋田県	4,050	1,210	650	80	300	0	40	40	20	10	10	0	90	350	10	40	260
山形県	2,730	310	360	220	550	30	130	130	20	10	20	10	10	0	20	20	650
福島県	3,970	880	730	20	960	20	80	80	150	70	40	130	80	160	10	20	390
茨城県	20,720	1,750	2,940	50	8,150	110	420	990	640	190	20	80	150	150	230	190	2,130
栃木県	18,030	1,350	2,420	130	4,120	330	990	160	210	170	110	50	280	110	230	90	4,600
群馬県	9,320	1,330	1,390	170	3,060	80	80	90	90	90	80	80	200	80	70	120	1,290
埼玉県	11,960	1,540	2,920	650	1,720	200	330	700	330	60	60	130	390	80	410	110	1,380
千葉県	384,200	8,190	86,490	12,250	78,500	2,790	7,300	9,560	9,560	1,810	1,910	7,200	8,690	4,740	2,100	9,610	68,360
東京都	1,325,280	134,230	209,200	81,410	1,62,650	15,520	37,890	27,430	27,430	30,330	8,610	28,050	28,110	16,440	17,040	33,290	235,500
神奈川県	171,680	12,920	35,010	6,050	40,020	2,250	9,170	5,190	5,190	3,150	1,280	3,610	3,160	1,720	3,380	3,020	25,310
新潟県	16,790	4,500	2,570	140	1,000	150	1,660	260	420	150	420	130	350	90	100	80	2,370
富山県	9,520	1,890	1,710	380	500	30	60	170	170	30	30	30	80	40	40	90	780
石川県	26,200	2,240	2,250	1,440	1,330	360	270	810	810	300	160	170	530	130	30	1,030	1,310
福井県	3,160	700	1,050	50	410	270	10	30	80	0	0	50	20	0	0	10	280
山梨県	2,390	18,050	3,490	17,480	1,530	90	110	500	500	190	10	260	6,310	2,380	30	130	6,710
長野県	36,550	3,660	3,370	2,940	3,100	180	470	310	310	240	110	270	240	460	40	580	4,370
岐阜県	32,780	2,690	7,670	8,670	1,960	110	580	300	300	510	20	340	1,380	90	50	970	2,840
静岡県	68,830	5,900	27,100	8,500	5,360	160	580	1,310	1,310	400	270	200	4,710	1,490	1,390	930	8,830
愛知県	185,050	13,300	53,860	6,430	24,070	2,320	2,480	2,960	2,960	1,400	1,030	2,030	11,310	1,630	2,460	1,740	30,030
三重県	17,640	2,990	4,490	870	1,390	40	210	110	480	90	40	140	180	50	40	50	1,920
滋賀県	17,590	1,820	3,660	1,040	780	10	500	880	880	80	30	170	110	140	600	80	1,530
京都府	249,970	14,220	27,870	8,940	41,390	5,930	12,480	6,970	6,970	10,940	1,850	2,930	2,520	1,570	1,590	14,210	53,340
大阪府	600,730	100,400	144,620	92,250	34,850	10,560	6,260	6,260	6,260	9,670	1,060	6,950	14,800	7,200	3,080	9,800	67,600
兵庫県	86,830	12,000	12,950	11,440	13,380	10,070	460	1,220	1,560	1,560	220	1,170	1,320	550	1,230	1,060	15,870
奈良県	9,450	740	1,350	240	1,590	150	280	350	350	700	40	60	40	10	40	290	2,120
和歌山県	13,670	540	690	7,850	2,730	190	40	50	50	90	0	20	40	10	10	130	740
鳥取県	7,400	4,550	350	450	370	30	20	120	120	240	240	10	10	50	10	80	440
島根県	4,430	990	440	410	640	30	300	300	300	40	160	100	10	0	0	360	850
岡山県	14,600	4,830	1,290	1,180	2,250	120	400	120	120	400	40	80	70	80	70	230	2,030
広島県	42,320	6,240	6,860	2,890	3,900	490	1,500	900	900	1,480	100	320	650	120	650	2,120	8,960
山口県	8,470	3,230	1,060	30	460	1,340	20	50	130	140	0	20	10	90	10	70	1,170
徳島県	5,930	540	1,720	150	1,000	770	20	70	140	140	0	20	100	30	60	70	1,060
香川県	9,310	1,100	3,040	170	1,300	890	20	80	180	180	20	20	100	110	20	200	1,510
愛媛県	7,980	2,300	1,010	670	760	250	250	170	130	130	20	90	10	20	90	120	1,590
高知県	2,310	360	410	370	370	20	20	20	20	10	0	30	0	0	0	40	410
福岡県	163,670	54,790	15,830	8,060	7,200	580	1,740	540	620	620	160	710	4,070	1,350	370	880	16,800
佐賀県	8,190	4,370	930	210	1,010	270	40	30	30	340	0	600	350	20	20	40	580
長崎県	73,010	23,690	4,390	4,110	22,370	8,000	190	1,040	620	340	0	270	230	40	330	260	5,590
熊本県	62,920	36,510	4,430	2,370	8,980	1,740	200	280	130	330	40	200	1,440	1,750	220	220	3,950
大分県	61,580	29,460	5,080	8,220	780	20	240	130	330	80	330	200	1,310	390	730	100	3,920
宮崎県	7,050	2,460	780	720	2,110	330	40	140	140	0	0	80	10	30	0	40	280
鹿児島県	18,190	3,980	1,850	2,190	3,630	930	90	2,330	440	170	0	140	70	40	30	140	1,490
沖縄県	167,400	12,940	21,920	55,520	39,360	19,710	1,500	720	310	1,250	270	270	170	10	190	410	10,320
北海道運輸局	378,720	65,370	46,550	69,720	122,610	5,280	1,690	1,430	1,020	960	4,350	23,020	7,740	8,200	330	1,640	18,380
東北運輸局	30,450	4,990	3,870	1,200	2,520	6,800	370	700	1,000	520	260	770	290	570	250	350	4,220
関東運輸局	2,006,700	163,900	358,420	103,640	237,530	297,480	21,360	56,100	43,910	36,020	12,220	39,430	47,290	25,690	23,480	46,550	345,270
北陸信越運輸局	89,050	12,290	9,910	4,900	32,060	7,690	720	2,460	1,550	720	850	590	1,200	720	210	1,790	8,820
中部運輸局	307,450	25,590	94,160	9,700	45,450	32,440	2,650	3,870	4,820	2,420	1,810	2,760	17,600	3,260	3,940	3,700	43,890
近畿運輸局	978,220	129,820	191,140	93,780	149,040	88,250	17,160	20,770	18,650	22,970	3,190	11,300	18,840	9,470	6,540	25,560	141,210
中国運輸局	19,840	9,990	7,460	10,040	680	2,270	680	2,270	380	300	490	440	750	340	730	2,850	13,460
四国運輸局	25,520	4,300	6,170	780	3,330	310	310	420	380	460	30	150	140	170	420	450	4,570
九州運輸局	394,620	155,250	33,290	19,510	75,270	19,250	1,160	5,790	1,970	1,560	550	2,050	7,470	3,610	1,700	1,680	32,260
沖縄総合事務局	167,400	12,940	21,920	55,520	39,360	19,710	1,500	720	310	1,250	270	270	170	10	190	410	10,320

1) 国籍(出身地)不詳を含む。
2) 長野県は北陸信越運輸局、福井県は中部運輸局に含まれる。

参考第1表 年、月（12区分及び四半期）、施設所在地（47区分及び運輸局等）、国籍（出身地）（16区分）別外国人延べ宿泊者数（従業者数10人以上の施設）（続き）

施設所在地(47区分 及び運輸局等)	国籍(出身地)(16区分)														インド	オーストラリア	その他
	外国人延べ 宿泊者数 (1)	韓国	中国	香港	台湾	アメリカ	カナダ	イギリス	ドイツ	フランス	ロシア	シンガポール	タイ	マレーシア			
平成23年7月	1,548,720	200,250	264,280	131,150	272,060	171,120	13,360	32,110	22,000	22,760	8,280	31,640	37,600	17,140	12,130	28,230	209,500
北海道	143,270	25,690	16,700	24,280	43,890	1,660	860	420	430	350	1,170	12,100	4,390	4,570	50	500	6,060
青森県	1,900	150	90	30	100	470	80	20	140	20	30	30	0	0	10	30	830
岩手県	1,050	150	150	10	60	230	10	30	20	70	20	30	0	0	10	10	120
宮城県	2,640	210	240	140	60	700	20	80	30	70	20	30	20	0	10	60	740
秋田県	940	180	150	10	60	90	0	0	0	0	0	0	0	0	0	10	80
山形県	740	90	120	40	30	200	10	50	10	10	10	0	0	0	0	0	160
福島県	1,480	250	250	0	60	180	10	20	50	30	10	10	10	0	0	0	140
茨城県	7,080	360	1,100	20	420	2,980	30	40	220	30	0	10	50	130	120	40	770
栃木県	5,550	400	870	30	440	1,010	20	70	20	50	40	20	60	20	80	10	1,440
群馬県	2,700	400	290	40	960	270	10	30	30	20	10	10	110	110	10	30	830
埼玉県	3,820	590	880	40	120	630	10	40	150	40	10	10	260	420	160	10	320
千葉県	130,510	2,740	30,300	4,500	11,250	26,450	980	2,650	3,230	510	500	2,410	2,620	1,230	700	3,370	22,470
東京都	433,040	43,880	66,700	30,570	57,230	53,670	4,660	11,830	6,630	9,880	3,870	9,530	10,340	4,970	4,450	10,580	75,280
神奈川県	60,250	4,660	11,400	2,190	5,680	15,260	740	3,260	1,400	1,000	370	1,010	910	670	1,260	960	8,230
新潟県	5,780	1,530	740	50	500	600	40	1,340	30	20	100	30	20	10	30	30	700
富山県	2,950	480	690	90	1,190	110	0	40	40	0	60	10	60	0	20	30	120
石川県	8,720	810	840	610	4,480	400	300	50	160	100	60	40	70	20	10	140	370
福井県	930	190	390	0	100	70	0	10	20	0	0	0	10	0	0	0	110
山梨県	23,000	6,640	6,470	1,300	8,540	890	0	60	200	60	0	50	2,180	740	10	60	1,430
長野県	14,370	1,480	980	820	7,570	790	40	140	70	60	20	110	50	90	10	130	1,830
岐阜県	12,380	930	3,350	200	3,770	550	30	170	70	190	60	170	590	330	10	320	890
静岡県	24,100	2,240	9,360	270	3,040	1,900	60	240	540	170	220	30	1,470	330	620	240	3,180
愛知県	63,850	3,730	18,950	1,990	9,230	8,400	620	640	1,150	550	150	910	3,870	450	850	530	10,140
三重県	5,210	890	1,270	150	1,260	1,220	20	50	80	60	20	60	80	450	20	40	670
滋賀県	6,650	460	1,280	460	2,680	200	0	210	250	30	0	50	30	70	370	0	520
京都府	99,050	4,870	9,900	3,370	13,270	19,160	2,190	4,670	2,560	4,060	730	1,120	660	620	410	5,360	21,880
大阪府	223,950	35,390	54,460	42,020	12,570	14,660	2,060	2,060	2,870	2,870	290	2,460	5,430	1,910	1,600	3,310	23,120
兵庫県	33,510	4,500	4,960	4,090	5,260	3,380	180	420	540	400	20	330	140	190	620	520	7,140
奈良県	3,240	210	380	620	620	270	30	70	30	250	0	10	10	10	80	80	1,190
和歌山県	4,900	220	270	2,730	1,080	70	40	10	20	20	0	10	20	10	10	50	260
鳥取県	2,560	1,660	80	160	120	180	10	10	60	10	40	10	0	10	10	40	130
島根県	1,220	160	80	20	190	300	10	50	10	10	40	10	0	0	0	10	170
岡山県	4,780	1,490	450	330	340	830	30	200	40	10	40	40	10	30	20	80	730
広島県	2,360	2,040	2,040	40	1,410	1,930	120	340	260	510	40	110	220	40	160	760	3,410
山口県	2,820	1,100	520	10	230	380	10	10	60	20	0	10	0	30	0	30	860
徳島県	2,010	270	530	100	380	320	10	30	110	10	0	10	30	10	10	10	180
香川県	3,210	290	1,160	20	400	300	0	20	20	40	10	10	20	100	0	60	610
愛媛県	2,420	960	290	60	220	220	20	40	30	40	10	30	0	10	0	40	360
高知県	820	130	110	20	200	260	10	10	0	0	0	0	0	0	0	10	50
福岡県	55,710	17,690	5,820	2,900	11,060	2,250	150	240	180	200	80	310	1,900	170	60	260	5,720
佐賀県	3,900	2,050	220	140	830	150	30	10	30	90	0	30	210	10	0	10	40
長崎県	23,480	6,820	970	1,450	9,940	2,380	50	190	30	110	110	160	110	40	40	80	1,010
熊本県	22,900	13,870	1,530	780	1,030	680	90	100	20	110	30	120	260	40	120	80	1,040
大分県	16,310	6,690	1,290	530	3,140	280	10	70	30	30	270	80	380	10	50	20	1,260
宮崎県	2,770	1,050	400	370	710	100	0	30	30	0	0	0	0	30	0	0	50
鹿児島県	6,380	1,160	580	1,010	1,420	260	10	1,110	30	50	30	30	40	20	10	40	400
沖縄県	55,760	4,600	4,810	20,320	12,540	6,920	200	350	150	610	60	80	70	0	90	170	4,010
北海道等(再掲)2)	143,270	25,690	16,700	24,280	43,890	1,660	860	420	430	350	1,170	12,100	4,390	4,570	50	500	6,060
東北運輸局	8,740	1,360	990	370	2,180	200	120	200	200	190	70	130	40	320	110	120	1,560
関東運輸局	665,950	52,960	118,000	38,690	84,640	101,150	6,630	18,630	11,870	11,590	4,800	13,060	16,510	7,750	6,800	15,040	110,320
北陸信越運輸局	31,820	4,290	3,250	1,470	1,900	900	880	1,530	300	300	230	180	190	120	70	330	3,030
中部運輸局	106,460	7,970	33,320	2,620	17,380	11,340	720	1,120	1,850	980	390	1,170	6,020	830	1,500	1,090	14,900
近畿運輸局	371,290	45,640	71,150	35,610	64,920	33,650	3,890	7,430	6,260	7,620	1,040	3,980	6,590	3,020	3,000	9,320	54,110
中国運輸局	25,440	6,760	3,160	2,770	2,770	3,140	190	610	420	650	120	170	240	120	190	1,050	4,800
四国運輸局	8,460	1,650	2,100	200	1,190	1,100	40	90	100	100	20	50	50	110	50	120	1,210
九州運輸局	131,540	49,330	10,790	7,180	30,640	6,100	330	1,740	320	490	380	720	3,510	290	280	500	9,510
沖縄総合事務局	55,760	4,600	4,810	20,320	12,540	6,920	200	350	150	610	60	80	70	0	90	170	4,010

1) 国籍(出身地)不詳を含む。
2) 長野県は北陸信越運輸局、福井県は中部運輸局に含まれる。

参考第1表 年、月（12区分及び四半期）、施設所在地（47区分及び運送局等）、国籍（出身地）（16区分）別外国人延べ宿泊者数（従業者数10人以上の施設）（続き）

施設所在地(47区分 及び運送局等)	国籍(出身地)(16区分)														インド	オーストラリア	その他
	外国人延べ 宿泊者数 (1)	韓国	中国	香港	台湾	アメリカ	カナダ	イギリス	ドイツ	フランス	ロシア	シンガポール	タイ	マレーシア			
平成23年8月	1,470,110	215,180	264,590	139,070	248,570	155,650	17,350	28,030	19,740	23,770	7,740	21,680	24,560	12,780	8,590	20,560	186,030
北海道	143,050	26,720	17,780	31,290	49,610	1,410	420	340	240	1,700	1,730	4,380	990	1,730	80	450	5,520
青森県	2,130	330	100	320	200	570	850	300	100	600	30	40	20	10	10	10	80
岩手県	1,020	110	180	100	100	170	300	30	20	300	30	140	20	0	0	0	180
宮城県	4,000	420	580	400	90	1,090	50	80	300	50	20	230	10	0	0	0	700
秋田県	1,260	380	230	20	20	120	10	10	10	10	0	0	0	0	0	0	100
山形県	970	110	120	150	90	210	20	50	30	0	0	0	0	0	0	0	100
福島県	960	110	190	100	30	330	10	30	80	20	10	0	0	0	0	0	100
茨城県	5,620	560	620	20	220	2,450	20	60	60	50	10	20	40	30	50	30	380
栃木県	4,200	420	570	60	640	820	40	30	20	40	20	20	110	30	110	20	1,130
群馬県	2,700	430	280	80	680	240	50	50	20	40	0	50	40	10	50	20	610
埼玉県	3,650	540	810	40	260	860	80	80	120	10	10	50	40	30	50	30	330
千葉県	139,110	2,870	33,170	5,230	11,650	28,170	840	2,450	3,300	660	640	2,370	2,800	1,530	640	2,870	23,580
東京都	403,480	40,820	66,510	27,910	63,460	49,130	5,150	10,600	5,760	9,690	1,970	8,110	6,910	4,110	3,370	8,070	64,740
神奈川県	54,440	4,240	11,260	2,610	4,170	13,100	760	2,860	1,460	800	340	1,080	860	470	710	1,140	7,430
新潟県	4,970	1,980	800	40	330	920	50	80	110	40	20	40	40	20	20	40	400
富山県	3,100	650	490	160	1,150	160	20	20	50	10	10	10	10	10	10	10	200
石川県	7,910	850	580	780	3,620	260	30	80	150	80	80	10	40	80	20	370	410
福井県	1,160	290	310	10	170	120	10	10	60	0	0	40	10	0	0	0	60
山梨県	25,540	*1,080	*5,470	*1,860	*5,880	420	20	30	170	50	10	50	1,240	510	0	20	*3,740
長野県	11,800	1,210	1,060	950	4,640	1,460	80	210	150	70	80	100	50	180	30	100	*1,260
岐阜県	10,670	870	2,670	540	790	2,440	70	190	150	200	20	90	80	20	40	300	1,010
静岡県	22,030	1,810	*9,250	550	3,090	1,650	70	140	340	100	100	120	1,400	440	280	330	2,200
愛知県	60,590	4,920	20,360	2,390	7,470	6,940	670	600	610	300	670	*90	*3,360	*690	*690	640	8,480
三重県	6,730	1,300	1,390	440	1,160	*680	10	70	60	30	150	*450	*40	*10	*30	*30	850
滋賀県	5,530	690	1,440	280	1,510	330	10	150	340	30	30	80	10	10	10	20	470
京都府	5,150	77,510	2,940	2,940	11,420	11,750	2,150	4,190	1,820	4,290	500	810	470	530	560	2,070	16,750
大阪府	197,860	36,550	48,070	23,130	28,040	10,680	*4,670	2,080	*2,770	3,630	290	1,960	470	1,960	700	2,380	21,600
兵庫県	27,210	3,720	4,110	*4,390	3,300	3,300	160	450	150	150	360	360	360	120	270	270	3,870
奈良県	2,950	280	440	80	420	360	40	100	150	20	20	10	20	20	10	50	380
和歌山県	5,060	160	200	770	770	60	0	20	30	60	0	10	10	10	0	20	220
鳥取県	2,360	*1,400	130	90	90	130	10	60	60	0	160	0	10	0	0	0	170
島根県	1,540	320	210	170	200	200	20	60	30	80	0	0	0	0	0	0	300
岡山県	4,990	1,640	430	820	880	350	30	120	300	300	10	30	40	30	20	20	540
広島県	15,310	2,230	2,760	*1,190	1,570	2,450	180	640	380	620	10	140	120	30	150	450	2,900
山口県	2,880	1,400	180	20	170	440	0	10	30	10	0	0	10	30	10	20	*390
徳島県	1,190	140	210	20	200	210	0	30	20	110	0	10	10	20	0	10	180
香川県	2,910	430	*1,070	100	180	*230	10	20	10	100	10	10	10	10	10	60	410
愛媛県	2,660	570	320	160	*280	280	30	40	60	70	0	20	10	0	0	40	580
高知県	620	100	120	50	120	50	10	0	10	10	0	0	0	0	0	10	100
福岡県	55,890	21,060	5,470	3,070	9,500	2,480	400	400	120	240	50	70	*810	260	130	210	4,790
佐賀県	2,520	1,490	340	40	360	40	0	20	30	0	0	10	0	0	0	20	*150
長崎県	28,770	11,060	1,490	*1,740	7,510	*2,870	110	120	60	150	0	340	10	20	20	50	2,450
熊本県	20,710	*13,310	1,670	*1,050	560	60	90	140	50	90	10	40	*250	*20	*40	50	960
大分県	21,520	12,930	2,090	670	*2,650	330	10	60	50	30	10	60	10	20	*20	*20	*1,480
宮崎県	2,560	*1,020	220	*340	*560	130	20	50	10	0	0	40	10	10	0	20	120
鹿児島県	6,860	1,540	790	870	1,090	300	60	110	80	90	40	40	10	10	10	30	610
沖縄県	59,690	4,990	8,650	20,430	13,080	6,410	*970	180	*40	*580	*90	100	30	*10	*60	100	*3,170
運送局等(再掲)2)																	
北海道運輸局	143,050	26,720	17,780	31,290	49,610	1,410	420	340	240	1,700	1,730	4,380	990	1,730	80	450	5,520
東北運輸局	10,340	1,470	1,620	690	540	2,500	150	230	270	160	160	420	80	470	10	110	1,250
関東運輸局	638,730	50,950	118,690	37,610	86,950	94,870	6,960	16,090	10,920	11,330	2,980	11,760	12,010	6,700	4,970	12,210	101,830
北陸信越運輸局	27,780	4,680	2,930	1,930	9,730	2,810	180	400	430	170	320	210	150	320	70	500	2,270
中部運輸局	101,120	9,190	33,980	3,380	14,310	10,080	810	1,010	1,210	640	*1,280	800	4,890	930	*1,020	1,310	12,590
近畿運輸局	316,120	46,550	63,470	34,240	26,470	7,040	6,980	5,590	5,590	8,730	960	3,220	5,120	2,620	1,610	4,810	43,270
中国運輸局	27,090	6,990	3,690	820	2,870	3,580	250	1,010	530	1,010	220	*170	180	90	30	570	4,290
四国運輸局	7,390	1,240	1,720	350	790	770	60	90	80	290	10	30	20	30	*30	110	1,270
九州運輸局	138,820	62,410	12,060	7,780	24,020	6,740	530	*1,870	430	650	70	600	*1,100	300	520	400	10,550
沖縄総合事務局	59,690	4,990	8,650	20,430	13,080	6,410	*970	180	*40	*580	*90	100	30	*10	*60	100	*3,170

1) 国籍(出身地)不詳を含む。
2) 長野県は北陸信越運輸局、福井県は中部運輸局に含まれる。

参考第1表 年、月（12区分及び四半期）、施設所在地（47区分及び16区分）別外国人延べ宿泊者数（従業員数10人以上の施設）（続き）

施設所在地(47区分 及び運輸局等)	外国人延べ 宿泊者数 (1)	国籍(出身地)(16区分)														インド	オーストラリア	その他
		韓国	中国	香港	台湾	アメリカ	カナダ	イギリス	ドイツ	フランス	ロシア	シンガポール	タイ	マレーシア	インド			
平成23年9月	1,436,530	178,850	246,540	90,420	194,000	162,950	16,890	34,390	33,270	22,570	8,000	27,460	39,400	22,090	16,810	36,160	226,880	
北海道	92,400	12,960	12,070	14,150	2,210	2,210	400	680	350	400	1,480	6,530	2,360	1,890	200	700	6,800	
青森県	2,400	150	130	330	720	330	60	70	350	900	20	20	10	10	0	20	150	
岩手県	1,580	120	90	540	370	10	30	30	20	10	20	70	20	20	30	20	160	
宮城県	2,890	310	350	*160	660	*10	*90	*90	60	*50	*20	20	*100	10	*30	30	460	
秋田県	1,850	650	270	40	260	0	0	0	0	0	0	0	0	0	0	0	90	
山形県	1,020	110	120	30	140	*20	*20	*20	*20	0	0	0	0	0	0	0	390	
福島県	1,540	*520	290	*40	160	*10	*20	*30	*30	*20	*20	*120	*50	*30	*10	0	160	
茨城県	8,020	820	1,220	330	2,720	60	*320	360	360	110	*10	*50	*60	*60	60	120	990	
栃木県	8,280	730	980	30	*1,020	*90	*2,300	130	130	*80	*180	0	120	*60	*40	80	2,040	
群馬県	3,930	500	830	50	*1,420	*30	*30	40	40	*40	*90	*10	50	*10	*10	*80	390	
埼玉県	4,490	420	1,230	*280	540	*110	40	40	40	*40	*40	*60	*120	30	*190	*40	730	
千葉県	114,580	2,580	2,520	6,440	23,880	970	2,200	*3,040	650	770	2,420	3,280	3,370	1,990	*770	3,370	22,310	
東京都	488,760	50,240	76,000	22,930	59,850	5,710	15,460	15,040	10,760	2,770	10,400	10,870	7,360	9,220	14,640	95,470		
神奈川県	56,990	4,030	12,350	2,670	11,660	750	3,050	2,320	1,350	1,350	570	1,520	1,390	580	930	9,650		
新潟県	6,040	1,000	1,030	50	180	60	230	150	120	120	210	60	*290	60	50	30	1,270	
富山県	3,480	300	330	970	230	20	90	20	60	60	10	10	10	0	10	40	450	
石川県	9,570	590	830	3,340	670	30	140	*500	120	120	*20	*20	*120	*20	0	*530	530	
福井県	1,070	210	350	150	80	0	10	*10	*10	0	0	0	0	0	0	0	*110	
山梨県	16,970	670	6,100	*3,070	220	60	*20	140	100	*70	0	*150	*2,900	*1,130	*20	*50	*1,550	
長野県	10,380	970	1,330	4,110	840	50	120	100	100	100	*10	70	150	*190	*10	360	1,280	
岐阜県	9,730	900	1,650	2,460	610	30	220	80	120	80	20	80	710	60	10	340	940	
静岡県	22,700	1,840	8,490	*2,380	1,810	40	190	430	120	20	*20	*20	*1,840	*720	490	360	3,450	
愛知県	60,670	4,660	14,550	7,380	8,120	1,030	1,240	1,210	550	640	*110	640	*4,080	710	*910	580	11,400	
三重県	5,700	*810	1,820	*390	*820	*20	*80	*130	*20	*20	*20	40	30	*10	*10	*10	500	
滋賀県	5,410	770	950	*1,620	250	0	*140	300	300	*20	*20	40	70	60	*100	*60	550	
京都府	73,410	4,200	8,850	8,590	10,480	1,600	3,630	2,600	2,580	620	1,000	1,390	620	420	6,780	14,720		
大阪府	178,920	28,460	42,100	16,520	22,190	*4,430	3,170	490	3,170	490	2,510	5,130	4,110	3,100	780	4,110	22,880	
兵庫県	26,100	3,780	3,880	3,630	3,400	120	350	530	650	480	50	240	400	270	400	270	4,860	
奈良県	3,260	*250	530	550	400	80	170	170	170	*20	*20	40	30	*20	160	160	550	
和歌山県	3,710	160	220	880	60	10	20	10	*20	0	10	10	*10	0	0	50	260	
鳥取県	2,470	1,480	140	240	90	10	0	0	0	0	*40	0	0	30	0	*40	140	
島根県	1,680	510	160	60	130	0	*180	0	50	50	*20	10	0	0	0	*150	390	
岡山県	4,830	1,710	410	540	*340	50	150	20	150	20	*10	20	20	*20	0	0	770	
広島県	2,060	2,060	*50	920	2,160	190	520	260	350	*50	*50	70	310	*40	340	910	2,650	
山口県	2,780	730	360	0	510	10	30	30	*40	10	*10	10	0	*10	0	*10	420	
徳島県	2,720	130	970	420	240	10	20	*10	*10	*10	0	0	*60	10	*60	*50	700	
香川県	3,190	380	810	50	360	10	50	30	30	30	0	0	0	0	0	*80	490	
愛媛県	2,900	770	410	170	260	*200	*170	*90	20	20	0	50	0	10	*20	40	650	
高知県	870	130	170	60	50	0	10	0	0	0	0	0	0	0	0	20	250	
福岡県	16,040	16,040	2,090	8,380	2,470	160	*1,100	240	170	40	330	1,360	920	180	180	410	6,290	
佐賀県	1,680	830	380	40	310	0	0	0	0	0	10	*10	10	10	*10	*10	50	
長崎県	20,770	5,810	1,930	4,920	*2,750	40	*740	*520	110	0	100	*230	*20	*20	*50	130	2,140	
熊本県	19,310	9,320	1,230	*550	500	50	*90	*70	80	0	110	*920	*1,700	*60	60	1,950		
大分県	23,750	9,840	1,700	*2,440	170	*10	110	60	*30	*50	70	*330	*360	*60	90	1,190		
宮崎県	1,720	*390	160	10	*840	10	*20	50	0	0	0	0	0	0	0	*10	480	
鹿児島県	4,960	1,280	490	310	370	30	100	*320	30	30	80	10	10	0	20	70	880	
沖縄県	51,960	3,350	8,450	14,770	6,380	*340	190	120	60	130	100	80	80	0	*40	*150	*3,150	
北海道等(再掲)2)	92,400	12,960	12,070	14,150	2,210	400	680	*350	400	1,480	2,360	6,530	2,360	1,890	200	700	6,800	
北陸信越運輸局	2,170	1,260	270	1,610	2,130	*100	270	470	180	180	220	240	240	*180	70	120	1,410	
関東運輸局	702,020	59,990	121,720	27,340	65,950	101,460	7,780	21,380	13,100	4,430	14,610	18,770	11,240	11,710	11,710	19,310	133,120	
北陸信越運輸局	29,460	3,320	3,730	1,510	8,600	2,990	530	*820	300	300	210	860	280	960	960	3,530		
中部運輸局	99,870	8,430	26,860	13,760	11,020	1,120	1,750	1,860	800	800	790	6,690	1,500	1,420	1,300	16,400		
近畿運輸局	290,800	37,620	56,530	29,930	37,460	26,130	6,230	6,810	6,620	1,200	4,100	7,130	3,830	1,920	11,430	43,820		
中国運輸局	24,700	3,140	1,810	1,810	3,310	250	810	*360	560	140	100	330	130	370	1,230	4,370		
四国運輸局	9,670	1,410	2,350	240	1,360	920	*220	140	70	70	70	70	130	90	190	2,090		
九州運輸局	124,270	43,510	10,440	4,560	20,610	6,410	300	2,180	420	100	730	2,860	3,020	*910	780	12,200		
沖縄総合事務局	51,960	3,350	8,450	14,770	6,380	*340	190	120	60	130	100	80	80	0	*40	*150	*3,150	

1) 国籍(出身地)不詳を含む。
2) 長野県は北陸信越運輸局、福井県は中部運輸局に含まれる。

参考第1表 年、月（12区分及び四半期）、施設所在地（47区分及び運輸局等）、国籍（出身地）（16区分）別外国人延べ宿泊者数（従業者数10人以上の施設）（続き）

施設所在地(47区分及び運輸局等)	外国人延べ宿泊者数 ¹⁾	国籍(出身地)(16区分)														その他	
		韓国	中国	香港	台湾	アメリカ	カナダ	イギリス	ドイツ	フランス	ロシア	シンガポール	タイ	マレーシア	インド		オーストラリア
平成23年10～12月 計	5,291,930	597,160	952,680	391,450	708,600	553,210	57,570	116,280	99,540	85,060	30,830	175,830	142,460	73,820	45,530	126,010	925,940
北海道	418,720	39,740	55,310	139,730	4,940	1,870	1,490	1,200	1,160	3,090	48,400	4,720	12,740	610	3,590	16,320	
青森県	7,020	910	900	1,170	1,400	80	50	270	180	60	60	80	180	20	80	800	
岩手県	7,740	860	650	2,740	560	50	20	60	90	80	80	180	20	20	80	800	
宮城県	1,590	1,590	2,320	2,680	2,680	200	180	270	260	30	30	130	90	60	20	2,080	
秋田県	6,050	620	700	1,220	280	10	60	30	50	50	50	110	230	20	70	2,110	
山形県	2,860	670	400	390	320	30	30	140	30	30	20	10	20	40	50	600	
福島県	5,040	490	950	330	1,450	30	110	70	20	20	0	30	220	140	50	620	
茨城県	22,060	1,700	2,840	460	6,650	170	640	730	300	300	190	10	190	210	290	4,820	
栃木県	24,900	4,610	8,090	1,470	3,570	150	740	430	340	210	200	1,220	180	250	280	2,610	
群馬県	12,620	1,450	1,820	800	5,350	70	80	150	120	50	50	60	60	80	140	1,070	
埼玉県	16,150	2,430	3,980	980	2,100	180	290	800	240	20	230	310	110	380	210	3,250	
千葉県	405,420	10,970	93,380	33,870	71,850	5,070	8,900	9,210	2,160	2,160	2,160	13,250	5,750	3,420	11,090	115,800	
東京都	1,777,310	162,740	275,900	145,930	228,260	25,460	59,070	44,240	46,550	15,630	68,890	45,080	25,250	17,410	54,320	409,360	
神奈川県	191,260	14,210	36,540	10,990	34,310	2,110	8,610	6,600	3,820	1,560	4,060	5,440	2,380	9,300	3,770	36,790	
新潟県	21,080	3,360	2,840	480	1,700	90	740	590	130	700	220	540	160	150	270	4,100	
富山県	17,210	1,870	3,260	1,370	7,240	40	60	180	10	150	100	260	60	60	100	1,670	
石川県	42,450	3,260	3,340	16,350	4,040	280	600	750	610	810	810	670	290	230	890	4,510	
福井県	4,010	370	980	130	1,190	270	10	10	70	10	290	10	10	0	60	370	
山梨県	77,880	1,410	41,460	9,880	900	210	150	400	50	30	1,710	8,240	2,940	40	240	6,220	
長野県	41,800	3,670	4,590	16,190	2,130	230	510	640	270	280	1,090	910	520	20	790	3,480	
岐阜県	39,510	2,590	7,550	3,140	2,110	240	540	370	340	10	890	1,880	150	140	1,160	5,510	
静岡県	88,290	7,030	36,500	2,570	6,250	270	470	2,480	660	540	560	4,560	2,050	480	1,180	11,840	
愛知県	11,620	63,520	6,280	31,570	27,310	2,420	2,000	3,210	1,680	750	2,850	12,150	2,230	2,620	1,380	56,690	
三重県	3,610	3,550	550	4,490	1,830	90	2,260	1,590	1,550	10	130	2,160	100	270	90	2,750	
滋賀県	3,700	4,900	1,920	8,990	1,910	180	380	1130	60	20	220	760	500	550	990	2,720	
京都府	307,480	11,910	34,470	42,530	48,900	6,310	12,740	8,210	10,490	1,410	8,230	6,270	3,350	2,100	21,750	64,870	
大阪府	652,260	90,990	156,620	74,180	69,630	34,000	6,960	9,240	7,550	1,280	17,310	19,650	10,630	2,210	14,080	73,460	
兵庫県	90,850	11,540	20,370	10,670	7,520	700	1,290	1,600	860	190	1,140	1,480	1,100	1,210	1,310	14,000	
奈良県	700	700	1,440	690	770	190	220	140	500	150	90	260	210	90	270	1,000	
和歌山県	20,660	1,630	7,400	6,920	510	30	40	50	60	60	0	260	110	10	140	1,250	
鳥取県	8,710	3,050	1,720	1,410	190	20	40	40	90	90	20	470	10	90	1,330	1,470	
島根県	4,960	490	440	50	270	60	620	120	120	20	30	20	0	20	760	1,330	
岡山県	3,550	2,480	450	1,760	1,660	390	270	320	390	40	210	150	70	60	450	3,270	
広島県	45,140	5,080	7,270	2,730	5,900	550	1,380	900	1,030	470	470	800	330	530	2,600	14,830	
山口県	10,270	4,030	1,330	1,300	900	50	500	270	60	20	20	290	10	20	100	1,260	
徳島県	4,460	440	940	510	820	50	50	100	60	20	70	40	20	20	120	810	
香川県	13,830	1,700	2,660	3,330	1,030	70	500	80	310	40	100	100	680	190	530	2,650	
愛媛県	9,010	2,080	1,170	1,460	940	50	210	340	100	80	160	20	20	90	210	1,840	
高知県	4,150	360	230	2,110	360	20	80	70	70	40	20	10	0	100	140	550	
福岡県	151,660	57,340	15,320	8,480	28,570	890	1,070	1,120	740	530	2,360	4,070	410	430	1,100	15,390	
佐賀県	10,060	4,920	610	530	260	10	20	20	50	20	0	180	60	20	10	350	
長崎県	55,520	22,030	3,340	12,700	4,970	220	450	250	370	20	940	680	190	190	480	5,380	
熊本県	42,120	16,230	4,880	2,700	3,130	250	900	400	400	60	60	2,390	110	710	210	3,610	
大分県	114,220	48,230	4,530	6,190	790	80	50	330	180	150	1,520	1,210	200	180	250	6,480	
宮崎県	8,260	640	340	3,640	470	60	60	110	60	0	90	20	0	40	30	160	
鹿児島県	27,800	8,140	2,860	6,480	1,380	120	300	740	200	40	790	230	270	40	290	2,930	
沖縄県	150,910	9,170	31,420	28,510	24,180	940	720	210	560	230	910	990	220	50	620	12,030	
運輸局等(再掲) ²⁾																	
北海道運輸局	418,730	39,740	55,310	139,730	4,940	1,870	1,490	1,200	1,160	3,090	48,400	4,730	12,740	610	3,590	16,320	
東北運輸局	43,010	5,130	3,570	8,530	6,690	410	470	830	630	240	330	690	570	380	7080		
関東運輸局	2,527,600	199,530	464,010	112,260	208,000	348,510	77,580	62,260	53,790	19,840	84,470	73,790	37,340	31,080	70,330	579,920	
北陸信越運輸局	122,550	12,160	11,660	44,640	8,520	640	1,910	2,160	1,020	1,220	2,230	2,380	1,010	460	2,060	13,750	
中部運輸局	389,160	25,220	112,100	57,630	37,770	3,030	5,270	7,720	4,240	1,600	4,460	20,760	4,540	4,310	3,170	77,160	
近畿運輸局	1,108,520	120,480	110,360	143,870	93,810	14,370	22,330	19,960	3,050	6,450	27,240	28,530	15,700	6,150	38,530	157,400	
中国運輸局	84,620	16,000	13,200	7,460	9,030	1,070	2,800	940	1,630	640	750	1,720	420	710	3,990	22,150	
四国運輸局	31,440	4,580	5,000	920	3,160	190	840	590	510	140	340	100	100	280	1,000	5,840	
九州運輸局	165,140	16,510	18,920	62,820	16,770	1,640	2,870	2,970	1,990	790	6,710	8,780	1,230	1,600	2,370	34,290	
沖縄総合事務局	150,910	9,170	31,420	28,510	24,180	940	720	210	560	230	910	990	220	50	620	12,030	

1)外国人延べ宿泊者数(再掲)
2)長野県は北陸信越運輸局、福井県は中部運輸局に含まれる。

参考第1表 年、月（12区分及び四半期）、施設所在地（47区分及び運輸局等）、国籍（出身地）（16区分）別外国人延べ宿泊者数（従業者数10人以上の施設）（続き）

施設所在地(47区分及び運輸局等)	国籍(出身地)(16区分)														その他		
	外国人延べ宿泊者数(1)	韓国	中国	香港	台湾	アメリカ	カナダ	イギリス	ドイツ	フランス	ロシア	シンガポール	タイ	マレーシア		インド	オーストラリア
平成23年10月	1,867,110	199,440	338,000	119,620	262,050	211,870	22,140	48,150	41,960	33,740	10,380	37,160	57,770	18,510	14,990	44,450	333,440
北海道	126,100	13,270	18,460	22,400	50,100	2,040	600	540	250	420	1,150	7,940	1,610	1,250	90	680	4,800
青森県	3,450	290	510	150	810	550	40	40	180	80	0	20	50	0	0	10	380
岩手県	2,470	270	250	450	940	170	20	10	20	30	0	0	0	0	0	50	250
宮城県	4,610	750	970	2,000	920	800	50	20	50	30	0	30	40	0	10	50	630
秋田県	2,820	300	300	140	370	160	10	20	10	10	0	30	80	160	20	40	1,180
山形県	1,260	220	190	20	110	20	0	30	30	30	0	10	50	10	30	10	450
福島県	1,730	200	340	0	60	60	0	50	0	0	0	20	50	80	60	50	230
茨城県	9,000	960	1,260	20	90	2,590	70	320	260	110	100	10	140	30	60	60	2,000
栃木県	8,470	650	2,810	110	590	1,470	60	360	270	140	90	70	180	70	110	110	1,320
群馬県	4,670	560	720	260	2,260	700	30	30	30	60	30	20	30	30	60	30	270
埼玉県	1,030	1,540	1,540	60	340	700	70	70	290	80	10	30	60	20	150	30	1,170
千葉県	142,080	4,070	32,900	2,680	14,260	24,580	1,410	2,950	3,390	850	870	2,350	5,870	1,830	1,030	3,600	38,990
東京都	621,610	54,560	99,220	29,100	49,490	83,120	9,260	24,290	19,000	17,770	4,880	16,770	18,480	6,800	5,380	18,750	146,180
神奈川県	68,320	5,040	12,430	1,610	3,740	13,560	710	3,490	2,490	1,590	670	1,140	1,340	1,200	3,480	1,110	12,790
新潟県	9,420	1,210	1,130	60	2,880	590	20	530	390	60	250	30	210	60	20	20	1,890
富山県	9,320	1,210	1,390	850	4,470	200	20	20	60	0	70	40	170	30	10	20	730
石川県	20,430	1,420	1,250	1,860	4,820	1,530	110	250	310	260	20	100	320	130	60	290	1,720
福井県	1,780	130	200	10	750	70	0	0	40	0	0	20	0	0	0	0	210
山梨県	29,610	300	14,890	1,070	4,480	400	90	50	270	10	10	200	220	750	0	110	1,590
長野県	21,100	1,460	1,860	2,930	10,340	970	30	250	420	80	0	310	350	250	10	190	1,430
岐阜県	17,640	1,340	3,010	1,310	6,080	1,080	120	270	150	130	0	150	830	30	30	490	2,000
静岡県	30,200	1,720	13,900	3,000	2,560	2,070	120	190	1,150	360	70	70	1,950	330	370	150	4,120
愛知県	83,120	4,690	21,150	1,850	13,120	10,610	1,150	740	1,360	570	290	460	4,570	1,020	1,260	540	19,390
三重県	13,850	1,490	1,240	280	1,440	920	10	2,150	1,340	1,390	0	50	200	40	150	60	1,900
滋賀県	9,300	1,200	1,410	630	2,610	680	70	40	370	10	0	80	260	190	200	90	1,070
京都府	113,080	4,140	12,440	3,870	12,880	19,910	2,650	5,900	3,380	4,340	330	1,760	2,590	960	770	9,050	25,650
大阪府	212,790	31,720	49,680	21,270	34,990	52,470	3,490	2,250	2,260	450	450	3,160	7,710	2,260	760	4,830	24,620
兵庫県	34,410	4,110	10,900	2,710	5,120	2,670	190	680	630	270	40	30	660	610	340	520	4,490
奈良県	2,470	190	510	150	150	320	70	80	280	90	0	10	70	40	60	90	430
和歌山県	5,750	460	1,950	2070	2,070	210	20	10	30	40	0	30	50	0	0	60	260
鳥取県	2,740	1,180	180	20	650	30	10	10	20	40	0	20	40	0	40	10	580
島根県	2,070	240	150	0	100	210	0	340	20	20	0	20	10	0	10	180	710
岡山県	5,170	1,360	990	80	300	650	90	150	100	100	0	30	30	0	20	200	990
広島県	17,620	1,690	2,190	2,990	1,290	2,690	200	700	310	420	370	190	330	120	180	1,220	5,620
山口県	2,950	800	560	0	400	330	20	60	60	50	0	10	30	10	60	60	510
徳島県	1,880	210	550	80	160	350	30	30	60	20	20	10	10	20	10	50	260
香川県	4,000	570	1,020	70	710	350	30	100	30	150	20	10	20	0	20	150	590
愛媛県	3,590	750	460	70	450	380	30	100	200	50	0	50	10	0	40	870	1,120
高知県	1,070	140	100	20	380	110	10	10	10	10	0	20	0	0	10	70	190
福岡県	50,380	18,080	51,140	2,500	9,610	1,660	470	310	560	360	100	470	1,720	100	70	560	6,140
佐賀県	2,630	1,290	190	830	470	70	10	0	10	30	0	40	80	20	0	0	120
長崎県	17,850	6,350	1,050	730	4,780	1,470	80	140	120	210	20	200	280	20	10	230	2,020
熊本県	14,180	5,550	1,580	750	1,300	1,610	40	120	150	160	0	170	870	10	90	90	1,390
大分県	15,710	1,600	1,030	1,030	2,320	250	50	10	150	90	90	310	330	80	10	120	2,490
宮崎県	2,590	1,200	220	60	720	230	20	30	10	10	20	30	150	0	0	10	40
鹿児島県	7,650	2,040	900	300	1,440	270	40	90	500	120	20	200	150	0	10	80	1,060
沖縄県	72,600	3,370	13,830	15,470	12,970	16,000	6510	330	100	230	170	100	830	60	30	260	7,760
北海道等(再掲)2)	126,100	13,270	18,460	22,400	50,100	2,040	600	540	250	420	1,150	7,940	1,610	1,250	90	680	4,800
東北運輸局	16,340	1,990	2,570	960	3,180	2,370	130	170	310	200	30	100	220	250	140	210	3,120
関東運輸局	889,590	67,160	165,780	34,920	75,250	126,640	11,700	31,560	26,030	20,590	6,660	20,630	31,300	10,710	10,250	23,790	204,310
北陸信越運輸局	60,260	5,300	5,630	5,700	27,510	3,280	1,800	1,040	1,190	400	340	470	1,060	90	520	5,760	5,760
中部運輸局	146,590	9,370	39,480	3,760	23,940	14,760	1,400	3,360	4,040	2,450	640	750	7,550	1,410	1,770	1,230	27,620
近畿運輸局	377,880	41,830	75,360	30,380	44,440	36,260	6,480	8,960	7,680	7,580	900	5,400	11,330	3,930	2,110	14,630	56,500
中国運輸局	30,550	5,260	4,070	190	2,640	3,800	320	1,260	530	660	420	260	430	160	70	1,670	8,400
四国運輸局	1,670	1,670	2,120	240	1,690	1,190	100	240	310	230	40	80	30	30	390	390	1,910
九州運輸局	136,730	50,230	10,690	5,400	20,330	5,540	710	710	1,530	1,020	230	1,430	3,420	250	180	1,080	13,270
沖縄総合事務局	72,600	3,370	13,830	15,470	12,970	16,000	6510	330	100	230	170	100	830	60	30	260	7,760

1) 国籍(出身地)不詳を含む。
2) 長野県は北陸信越運輸局、福井県は中部運輸局に含まれる。

参考第1表 年、月（12区分及び四半期）、施設所在地（47区分及び運送局等）、国籍（出身地）（16区分）別外国人延べ宿泊者数（従業者数10人以上の施設）（続き）

施設所在地(47区分及び運送局等)	外国人延べ宿泊者数 (1)	国籍(出身地)(16区分)														その他	
		韓国	中国	香港	台湾	アメリカ	カナダ	イギリス	ドイツ	フランス	ロシア	シンガポール	タイ	マレーシア	インド		オーストラリア
平成23年11月	1,705,700	199,040	317,640	116,590	237,320	184,120	19,180	40,180	35,360	27,910	11,380	44,680	34,130	17,180	16,640	35,370	294,910
北海道	93,290	10,900	12,380	15,200	36,500	1,100	440	340	590	300	950	7,800	900	1,040	180	470	3,790
青森県	2,070	340	240	130	240	440	30	20	40	60	20	20	10	10	40	10	340
岩手県	3,280	190	280	680	1,290	250	20	80	30	50	80	*10	*160	0	0	10	230
宮城県	6,180	490	750	*1,390	1,180	*90	*80	*110	*110	*90	*20	*60	*20	0	0	*20	*760
秋田県	2,310	130	310	120	690	60	0	20	10	10	30	20	10	70	0	20	*20
山形県	910	200	90	*250	140	0	0	0	0	0	*10	*10	0	0	0	0	90
福島県	2,210	90	300	*250	*220	*690	*10	*20	*40	*10	0	*10	*140	*150	*30	0	*240
茨城県	7,810	370	1,090	*200	2,310	40	230	*300	350	*70	*70	0	*10	20	*90	*170	1,680
栃木県	10,670	*3,370	3,200	630	1,350	70	*300	*120	160	*70	*70	*70	270	60	80	80	740
群馬県	4,590	490	650	*220	*1,840	20	20	*20	50	70	0	*10	*10	0	*20	60	290
埼玉県	5,690	590	1,160	370	980	*60	120	120	120	120	0	*80	*110	0	100	100	1,260
千葉県	130,670	3,130	31,160	2,540	22,590	1,990	2,740	2,740	3,380	730	610	3,030	3,490	1,500	1,080	3,420	38,540
東京都	567,180	53,780	91,070	27,520	44,380	8,490	20,830	15,550	14,620	6,090	21,410	8,930	8,930	6,810	6,940	16,560	125,640
神奈川県	63,190	4,580	12,980	1,260	11,470	790	2,910	2,670	1,200	1,200	420	1,230	1,950	990	*2,980	1,140	11,180
新潟県	6,140	1,310	1,040	940	540	30	110	160	60	60	230	*50	150	*10	30	*80	1,160
富山県	5,900	450	1,100	490	2,350	380	10	30	100	10	70	70	90	40	40	*60	650
石川県	13,290	1,220	1,290	*790	1,950	90	240	290	310	290	40	190	50	*130	*80	350	*1,670
福井県	1,280	170	390	*70	*830	90	10	0	*20	0	0	0	0	0	0	0	80
山梨県	23,280	440	14,110	1,200	3,160	260	90	50	*180	*30	*10	*160	*1,230	*650	0	90	1,340
長野県	11,870	1,470	1,490	1,640	4,540	470	40	50	180	60	90	200	200	*120	*10	90	1,020
岐阜県	11,990	690	2,180	940	3,140	670	70	180	200	150	10	280	360	*10	*90	360	2,210
静岡県	2,670	3,630	450	*3,840	2,600	50	*170	*830	200	200	*320	150	*1,140	*700	*570	*140	4,620
愛知県	82,400	3,420	23,980	2,250	10,800	10,550	990	830	1,070	660	1,000	540	3,780	530	*900	420	20,650
三重県	6,310	1,070	1,140	90	1,750	*450	50	*50	*80	*90	*10	*10	110	*50	*10	540	540
滋賀県	12,280	1,510	2,080	790	4,160	760	80	240	520	30	*10	60	*120	*190	*90	10	800
京都府	99,430	3,640	10,460	5,820	17,090	2,020	4,320	2,790	2,790	3,920	700	2,000	*1,910	540	680	5,120	19,050
大阪府	279,700	29,370	56,900	28,130	11,530	1,960	2,790	2,680	3,900	2,680	390	4,810	4,810	2,460	720	3,900	24,750
兵庫県	30,960	4,180	5,570	6,660	2,610	300	380	650	650	370	20	260	400	310	340	350	4,950
奈良県	2,510	300	340	*20	360	250	70	130	130	130	*70	10	*150	*190	*30	90	350
和歌山県	8,460	670	760	2,660	3,250	220	10	10	10	20	0	20	*40	0	0	30	570
鳥取県	2,440	750	190	640	140	*10	*10	*30	*10	*10	*20	0	*10	0	*40	*30	*480
島根県	1,980	120	140	*30	160	60	60	70	70	70	*80	50	20	*10	40	60	650
岡山県	6,660	*930	830	210	1,210	790	50	80	180	20	0	10	0	0	*30	50	1,300
広島県	15,880	2,110	2,820	150	2,090	210	440	370	460	460	70	310	310	*120	260	560	4,860
山口県	3,760	*1,330	360	*10	*790	330	30	*70	*140	0	*10	*10	90	0	*10	*10	520
徳島県	1,660	130	260	190	*270	240	10	10	30	20	0	*30	0	0	0	20	460
香川県	7,430	730	*950	140	2,130	*370	30	*360	*30	130	0	*80	10	0	*10	220	1,780
愛媛県	3,560	770	430	50	*870	380	70	70	70	*30	*80	50	20	*10	40	60	650
高知県	2,210	130	80	*10	1,470	180	20	80	20	20	0	10	0	0	*30	50	1,300
福岡県	49,940	18,030	5,000	2,680	10,400	1,770	240	480	360	200	250	520	*1,380	140	310	230	5,380
佐賀県	4,480	1,980	240	80	*130	0	0	0	0	0	0	10	*80	*30	0	10	140
長崎県	20,150	8,930	1,090	*940	4,790	*1,040	100	160	50	80	0	170	*160	0	*170	120	2,160
熊本県	13,670	4,790	1,850	*840	740	*80	*680	140	160	160	*40	270	*600	*20	*330	80	1,180
大分県	38,170	15,470	1,540	2,290	350	20	30	120	120	40	*30	460	*390	*30	*40	*40	*1,840
宮崎県	6,150	120	*150	*1,450	160	40	0	50	10	10	0	0	0	0	0	20	70
鹿児島県	10,620	2,820	1,040	510	2,630	720	40	160	200	50	*10	300	*70	*130	*20	*140	1,370
沖縄県	39,470	2,690	8,570	11,980	8,260	4,310	180	230	40	260	40	70	60	*80	*10	150	1,680
運送局等(再掲)2)																	
北海道運送局	93,290	10,900	12,380	15,200	36,500	1,100	440	340	590	300	950	7,800	900	1,040	180	470	3,790
東北運送局	16,960	1,440	1,960	1,750	4,080	2,760	160	140	300	220	*160	130	340	*240	90	80	2,490
関東運送局	813,080	66,740	155,430	32,900	116,780	11,530	27,190	22,370	17,000	7,290	15,990	26,290	15,990	10,050	11,290	21,610	180,670
北陸信越運送局	37,210	4,450	4,910	3,150	11,570	3,340	170	430	750	420	430	480	480	*300	170	580	4,490
中部運送局	134,510	8,000	41,330	3,810	19,870	14,350	1,160	1,220	2,200	1,100	*740	980	5,400	1,300	1,680	960	28,100
近畿運送局	380,330	39,660	76,100	40,800	31,690	4,430	7,790	7,290	7,140	1,190	1,190	6,830	7,730	3,680	1,860	9,500	50,470
中国運送局	30,720	5,240	4,360	440	3,710	540	810	510	740	710	160	230	530	140	330	1,040	8,070
四国運送局	14,870	1,720	1,720	380	1,360	60	510	60	510	210	80	160	30	80	80	340	3,020
九州運送局	145,270	58,160	10,880	6,380	23,430	4,910	500	1,520	930	550	340	1,730	*2,690	350	940	640	12,140
沖縄総合事務局	39,470	2,690	8,570	11,980	8,260	4,310	180	230	40	260	40	70	60	*80	*10	150	1,680

1) 国籍(出身地)不詳を含む。
2) 長野県は北陸信越運送局、福井県は中部運送局に含まれる。

参考第1表 年、月（12区分及び四半期）、施設所在地（47区分及び運送局等）、国籍（出身地）（16区分）別外国人延べ宿泊者数（従業者数10人以上の施設）（続き）

施設所在地(47区分及び運送局等)	外国人延べ宿泊者数(1)	国籍(出身地)(16区分)														インド	オーストラリア	その他
		韓国	中国	香港	台湾	アメリカ	カナダ	イギリス	ドイツ	フランス	ロシア	シンガポール	タイ	マレーシア	インド			
平成23年12月	1,719,120	198,670	297,030	155,240	209,240	157,220	16,250	27,950	22,220	23,410	8,870	93,990	50,560	38,130	13,900	46,200	297,590	
北海道	199,340	15,570	24,470	44,450	53,130	1,800	830	620	360	440	990	32,650	2,220	10,450	340	2,440	7,730	
青森県	1,500	280	150	120	410	140	20	10	30	40	30	*20	*20	10	0	*10	90	
岩手県	1,990	400	*120	500	120	500	310	370	30	20	10	30	20	*10	*10	20	380	
宮城県	3,520	350	600	*370	*380	700	*60	*70	*110	*140	0	50	*30	*10	*10	*10	610	
秋田県	920	240	90	160	60	60	0	20	0	0	0	10	20	0	0	20	180	
山形県	690	250	120	*50	*80	10	0	0	*60	0	0	0	0	0	0	0	60	
福島県	1,100	*190	310	*50	180	*10	*10	*50	*60	*10	0	0	*30	*30	*30	0	150	
茨城県	5,250	370	490	*160	*1,760	*60	*60	*90	120	120	20	0	*40	*10	50	60	1,140	
栃木県	5,760	590	2,080	250	760	80	*20	80	*40	*40	*40	*60	*70	*100	*120	90	560	
群馬県	3,370	400	440	320	190	20	20	*30	*10	*10	*20	*20	30	*10	50	50	510	
埼玉県	4,610	820	1,270	270	420	*50	90	*10	90	40	10	*70	140	*80	80	80	820	
千葉県	132,670	3,770	29,320	3,110	24,690	2,300	1,660	2,300	*2,430	780	680	3,940	3,890	2,420	1,310	4,070	38,270	
東京都	588,530	54,410	85,610	52,060	67,600	13,950	7,720	13,950	9,700	14,160	4,660	30,720	17,680	11,640	5,090	19,010	137,530	
神奈川県	59,750	4,600	11,120	3,090	9,280	2,220	1,430	2,220	1,430	1,030	220	1,690	2,160	780	*2,840	1,330	12,830	
新潟県	5,520	850	670	290	570	100	40	100	140	20	220	220	140	180	100	170	1,050	
富山県	1,990	210	770	*420	80	10	10	10	10	0	0	10	30	*10	10	*20	300	
石川県	8,730	620	790	2,800	560	110	130	60	60	60	*20	*530	290	*30	*90	240	1,120	
福井県	950	80	380	*50	110	10	0	10	0	0	0	0	*10	0	0	*20	80	
山梨県	24,990	*670	12,450	*2,240	240	40	40	*60	*10	20	0	*1,050	1,800	1,550	*40	40	*3,300	
長野県	8,830	740	1,250	1,310	690	20	*160	*220	*120	20	0	580	360	150	10	520	1,030	
岐阜県	9,880	570	2,360	2,090	890	90	70	90	*20	0	0	470	680	80	*40	320	1,300	
静岡県	25,550	2,650	8,970	*2,670	1,580	100	100	100	*20	100	150	*340	*1,470	*1,020	*340	190	3,100	
愛知県	64,050	3,510	18,390	7,660	6,150	280	280	430	770	50	50	1,850	3,800	680	460	430	16,650	
三重県	7,620	1,050	1,170	1,300	*160	30	60	60	*170	*70	*10	*70	*1,850	*50	*30	310	1,650	
滋賀県	8,810	990	1,420	2,220	480	110	40	110	240	20	0	80	80	120	*240	880	850	
京都府	94,970	4,130	11,560	12,570	12,660	2,530	1,640	2,530	1,640	2,230	390	4,470	1,780	1,820	660	7,590	20,180	
大阪府	212,770	29,910	50,040	24,660	10,200	1,520	2,620	2,620	2,740	2,280	430	9,670	7,120	5,820	730	5,360	24,080	
兵庫県	25,480	3,250	3,900	3,320	2,240	240	220	240	330	240	130	510	420	280	*630	430	4,660	
奈良県	1,910	*210	580	180	200	70	50	70	*30	100	0	70	40	*20	90	230	230	
和歌山県	6,450	500	590	1,600	80	20	0	20	10	10	0	210	30	*10	0	*50	430	
鳥取県	3,530	1,130	*1,350	220	20	0	0	*10	*10	0	*30	*10	*100	0	*20	*50	280	
島根県	920	130	330	20	20	0	0	0	*30	30	0	10	0	0	0	*290	*160	
岡山県	3,710	*1,060	650	260	*330	60	80	80	*40	60	0	100	160	*30	*10	110	660	
広島県	11,640	1,290	2,260	60	500	1,130	140	240	230	160	20	150	160	80	90	810	4,360	
山口県	3,570	*1,900	410	*110	230	0	0	*370	80	0	0	10	*170	0	0	30	230	
徳島県	910	100	130	80	230	10	10	10	10	30	0	40	*30	0	*10	*50	90	
香川県	2,400	400	*690	490	120	120	*10	*10	*10	30	*20	*20	0	0	*60	160	280	
愛媛県	1,860	570	280	*140	180	0	0	*30	*70	*20	0	60	0	10	20	30	320	
高知県	870	90	60	270	80	0	0	0	0	0	0	0	0	0	*60	*20	*220	
福岡県	51,340	21,230	5,180	8,570	2,340	280	180	280	200	180	*180	1,370	*980	170	60	310	3,870	
佐賀県	2,950	1,660	180	*230	*60	0	0	*10	10	0	0	10	20	*10	*20	0	80	
長崎県	17,530	6,760	1,190	3,140	*2,460	50	*150	*150	*80	90	0	570	240	*160	10	130	1,190	
熊本県	14,280	5,890	1,400	*1,680	*780	100	*130	100	*60	90	*10	510	*920	70	*290	40	1,040	
大分県	34,600	17,050	1,390	1,580	190	*20	*20	*30	*60	30	*30	760	*190	*90	*80	*90	2,140	
宮崎県	3,170	*910	300	*1,470	90	10	50	50	40	30	0	250	*20	*10	*10	60	60	
鹿児島県	9,530	3,280	920	2,410	390	*40	*40	*40	40	30	0	290	*20	*140	*10	70	500	
沖縄県	38,840	3,100	9,020	7,280	3,870	170	250	170	60	70	*10	*740	110	*80	210	210	2,600	
運送局等(再掲)2)																		
北海道運送局	199,340	15,570	24,470	53,130	1,800	830	620	360	440	990	32,650	2,220	10,450	340	2,440	7,730		
東北運送局	9,710	1,710	1,380	1,270	1,560	120	160	130	230	220	*40	100	130	60	90	1,470		
関東運送局	824,930	65,630	142,790	68,800	104,930	10,180	18,830	13,860	16,200	5,910	37,550	26,500	16,580	9,540	24,930	194,940		
北陸信越運送局	25,080	2,410	3,480	5,560	1,890	300	440	220	200	450	1,280	840	250	210	960	3,500		
中部運送局	108,050	7,850	31,280	13,850	8,660	470	680	1,480	1,480	680	220	2,730	7,810	1,840	850	980	21,440	
近畿運送局	389,990	38,990	68,100	38,210	25,850	3,460	5,580	4,990	4,990	950	15,010	9,470	8,100	2,180	14,400	50,430		
中国運送局	25,360	5,500	4,790	1,100	1,730	210	380	260	70	260	70	260	770	120	120	1,280		
四国運送局	6,030	1,160	1,160	980	980	90	90	130	130	*20	110	110	*40	130	270	910		
九州運送局	133,400	56,760	10,560	19,070	6,320	420	650	510	420	*220	3,550	2,670	640	480	650	8,880		
沖縄総合事務局	38,840	3,100	9,020	7,280	3,870	250	170	60	70	*10	*740	110	*80	210	210	2,600		

1)外国人延べ宿泊者数に在留外国人を含む。
2)長野県は北陸信越運送局、福井県は中部運送局に含まれる。

参考第2表 月(12区分)、施設所在地(47区分及び運輸局等)、従業者数(3区分)、宿泊目的割合(2区分)別施設数
並びに月(12区分)、施設所在地(47区分及び運輸局等)、宿泊施設タイプ(5区分)別施設数(従業者数10人以上の施設)

施設所在地(47区分 及び運輸局等)	従業者数(3区分)、宿泊目的割合(2区分)					宿泊施設タイプ(5区分)									
	10～29人		30～99人		100人以上	旅館	リゾート ホテル	ビジネス ホテル	シティ ホテル	会社・団体 の宿泊所					
	1)	2)	1)	2)	1)										
平成23年1月	12,510	7,320	5,140	7,593	4,180	3,380	3,824	2,440	1,370	1,093	5,070	1,450	4,040	980	440
北海道	662	370	290	362	170	190	224	140	90	76	210	100	240	90	10
青森県	191	80	110	125	50	80	52	30	30	14	80	10	70	20	0
岩手県	194	100	90	112	50	60	67	40	30	15	100	20	40	20	0
宮城県	234	100	130	139	50	90	67	30	30	28	70	20	110	20	0
秋田県	179	100	80	104	50	50	67	40	20	8	90	10	50	10	0
山形県	278	200	80	193	140	60	75	50	20	10	160	20	60	10	10
福島県	409	270	140	277	180	100	105	70	40	27	220	60	90	10	10
茨城県	191	60	130	127	30	90	52	20	30	12	10	100	100	10	10
栃木県	331	240	90	196	140	50	117	90	30	18	140	80	70	10	20
群馬県	252	180	80	150	90	60	85	70	20	17	20	30	60	10	10
埼玉県	147	40	110	85	20	20	30	10	0	10	30	10	90	20	0
千葉県	318	180	140	174	90	80	92	60	40	52	80	70	110	30	20
東京都	664	280	560	399	50	340	176	20	150	89	30	60	440	110	20
神奈川県	433	280	150	261	170	90	124	80	40	48	160	50	130	40	50
新潟県	407	270	130	272	180	90	108	80	30	27	240	40	100	10	10
富山県	146	110	40	90	60	30	49	10	7	0	90	10	30	10	0
石川県	215	150	60	103	60	50	90	70	20	22	110	60	20	10	10
福井県	142	100	50	91	60	30	45	30	10	6	90	10	30	10	0
山梨県	217	160	50	133	100	40	69	50	10	15	100	40	50	10	10
長野県	665	530	140	460	360	100	182	150	30	23	340	130	120	10	30
岐阜県	224	170	60	143	100	40	65	10	16	20	120	30	50	10	0
静岡県	680	470	210	398	250	150	231	190	50	51	320	110	140	30	60
愛知県	394	160	240	246	90	150	114	50	60	34	120	20	170	50	10
三重県	282	190	90	164	90	70	97	70	30	21	120	50	80	10	20
滋賀県	163	90	70	106	60	50	41	20	20	16	50	20	60	10	10
京都府	426	340	90	279	220	60	110	90	20	37	230	20	90	40	10
大阪府	300	90	210	150	40	110	99	30	70	51	30	10	200	50	0
兵庫県	389	250	130	214	130	80	119	80	40	56	170	50	100	30	20
奈良県	108	100	10	74	70	10	29	30	0	5	70	10	10	10	10
和歌山県	154	130	30	95	80	20	43	40	10	16	80	20	20	10	10
鳥取県	113	80	40	62	40	20	43	30	10	8	90	0	20	10	-
島根県	142	80	60	97	50	50	40	30	10	5	70	10	50	10	0
岡山県	180	80	100	105	40	60	63	40	30	12	60	20	70	20	0
広島県	268	120	150	175	80	100	73	40	30	20	80	30	110	20	10
山口県	175	100	80	103	50	50	55	30	20	17	80	10	70	10	0
徳島県	88	40	40	55	20	30	30	10	10	3	40	10	30	10	0
香川県	98	60	40	47	30	20	41	20	20	10	40	10	30	10	10
愛媛県	134	70	70	81	40	40	37	20	20	16	50	10	60	10	0
高知県	114	70	50	75	40	40	32	20	10	7	40	20	40	10	-
福岡県	322	110	210	187	60	120	98	40	60	37	80	20	150	40	10
佐賀県	120	80	40	79	50	30	33	20	10	8	70	10	30	10	0
長崎県	204	120	90	108	40	60	76	50	20	20	80	30	70	20	0
熊本県	328	210	120	221	150	80	91	60	30	16	100	20	90	10	0
大分県	240	170	70	153	100	50	76	60	20	11	140	30	60	10	10
宮崎県	109	50	60	66	30	40	34	20	20	9	40	10	50	0	-
鹿児島県	242	130	110	133	60	70	90	50	40	19	90	40	80	20	0
沖縄県	238	170	60	124	70	50	66	60	10	48	100	100	70	50	0
運輸局等(再掲)2)	662	370	290	362	170	190	224	140	90	76	210	100	240	90	10
北海道運輸局	1,485	850	630	950	520	430	433	270	170	102	730	150	420	90	20
東北運輸局	2,553	1,250	1,300	1,525	700	820	767	410	350	140	740	290	1,040	240	130
関東運輸局	1,433	1,060	370	925	660	260	429	340	80	79	780	210	300	50	50
中部運輸局	1,722	1,080	640	1,042	600	440	552	390	160	128	770	220	480	100	100
近畿運輸局	1,540	1,000	540	918	590	330	441	290	150	181	630	120	380	60	60
中国運輸局	434	220	200	258	140	120	140	70	70	36	160	40	160	30	10
九州運輸局	1,565	860	690	947	500	450	498	300	200	120	680	150	530	110	30
沖縄総合事務局	238	170	60	124	70	50	66	60	10	48	100	100	70	50	0

1) 宿泊目的割合不詳及び宿泊施設タイプ不詳及び簡易宿所を含む。

2) 長野県は北陸信越運輸局、福井県は中部運輸局に含まれる。

参考第2表 月(12区分)、施設所在地(47区分及び運輸局等)、従業者数(3区分)、宿泊目的割合(2区分)別施設数 (続き)

施設所在地(47区分及び運輸局等)	従業者数(3区分)、宿泊目的割合(2区分)										宿泊施設タイプ(5区分)						
	10~29人		30~99人		100人以上		旅館	リゾートホテル	ビジネスホテル	シティホテル	会社・団体の宿泊所	100人以上		100人以上			
	1)	2)	1)	2)	1)	2)						1)	2)				
平成23年2月	12,496	7,310	5,130	7,587	4,180	3,380	3,816	2,430	1,370	1,093	700	380	5,070	1,440	4,040	980	430
北海道	662	370	290	362	170	190	224	140	90	76	60	10	210	100	240	90	10
青森県	191	80	110	125	50	80	52	30	30	14	10	0	80	10	70	20	0
岩手県	194	100	90	112	50	60	67	40	30	15	10	0	100	20	40	20	0
宮城県	234	100	130	139	50	90	67	30	30	28	20	0	110	20	110	20	0
秋田県	179	100	80	104	50	50	67	40	20	8	0	0	90	10	50	10	0
山形県	278	200	80	193	140	60	75	50	20	10	0	0	160	20	60	10	10
福島県	409	270	140	277	180	100	105	70	40	27	20	10	220	60	90	10	10
茨城県	191	60	130	127	30	90	52	20	30	12	10	10	100	10	100	10	10
栃木県	331	240	90	196	140	50	117	90	30	18	10	10	140	80	70	10	20
群馬県	250	170	80	148	90	60	85	70	20	17	20	0	140	30	60	10	10
埼玉県	147	110	110	85	20	20	30	10	0	10	10	0	30	10	90	20	0
千葉県	318	180	140	174	90	80	92	60	40	52	40	0	80	70	110	30	20
東京都	664	100	560	399	50	340	176	20	150	89	30	60	40	10	440	110	20
神奈川県	432	280	150	260	170	90	124	80	40	48	30	20	150	50	130	40	50
新潟県	405	270	130	271	180	90	130	70	30	27	10	10	240	40	100	10	10
富山県	146	110	40	90	60	30	49	40	10	7	0	0	90	10	30	10	0
石川県	215	150	60	103	60	50	90	70	20	22	20	0	110	10	60	20	10
福井県	142	100	50	91	60	30	45	30	10	6	10	0	90	10	30	10	0
山梨県	217	160	50	133	100	40	69	50	10	15	10	0	100	40	50	10	10
長野県	663	330	140	459	360	100	181	150	30	23	20	10	340	130	120	10	30
岐阜県	224	170	60	143	100	40	65	50	10	16	20	0	120	30	50	10	0
静岡県	677	470	210	396	250	150	230	190	50	51	30	20	320	110	140	30	60
愛知県	393	160	230	246	90	150	113	50	60	34	10	20	120	20	170	50	10
三重県	282	190	90	164	90	70	97	70	30	21	20	0	120	50	80	10	20
滋賀県	162	90	70	105	60	50	41	20	20	16	10	0	50	20	60	10	10
京都府	427	340	90	280	220	60	110	90	20	37	40	0	230	20	90	40	10
大阪府	300	90	210	150	40	110	99	30	70	51	20	40	30	10	200	50	0
兵庫県	389	250	130	214	130	80	119	80	40	56	40	10	170	50	100	30	20
奈良県	108	100	10	74	70	20	29	30	0	5	10	0	70	10	10	10	10
和歌山県	154	130	30	95	80	20	43	40	10	16	10	0	80	20	20	10	10
鳥取県	113	80	40	62	40	20	43	30	10	8	10	0	90	0	20	10	0
島根県	142	80	60	97	50	50	40	30	10	5	10	0	70	10	50	10	0
岡山県	180	100	80	105	40	60	63	40	30	12	0	10	60	20	70	20	0
広島県	268	120	150	175	80	100	73	40	30	20	10	10	80	30	110	20	10
山口県	172	90	80	102	50	60	53	30	20	17	10	10	80	10	70	10	0
徳島県	88	40	40	55	20	30	30	10	10	3	0	0	40	10	30	10	0
香川県	98	60	40	47	30	20	41	20	20	10	10	0	40	10	30	10	10
愛媛県	134	70	70	81	40	40	37	20	20	16	10	10	50	10	60	10	0
高知県	114	70	50	75	40	40	32	20	10	7	0	0	40	20	40	10	0
福岡県	322	110	210	187	60	120	98	40	60	37	10	30	80	20	150	40	10
佐賀県	120	80	40	79	50	30	33	20	10	8	10	0	70	10	30	10	0
長崎県	204	120	90	108	40	60	76	50	20	20	20	0	80	30	70	20	0
熊本県	328	210	120	222	150	80	90	60	30	16	10	10	190	10	90	10	0
大分県	239	170	70	153	100	50	75	60	20	11	10	0	140	30	60	10	10
宮崎県	109	50	60	66	30	40	34	20	20	9	0	0	40	10	50	0	0
鹿児島県	242	130	110	133	60	70	90	50	40	19	10	10	90	40	80	20	0
沖縄県	239	180	60	125	70	60	66	60	10	48	50	0	100	100	70	50	0
運輸局等(再掲)2)	662	370	290	362	170	190	224	140	90	76	60	10	210	100	240	90	10
北海道運輸局	1,485	850	630	950	520	430	433	270	170	102	70	40	730	150	420	90	20
東北運輸局	2,550	1,250	1,290	1,522	700	820	767	410	350	140	120	20	740	290	1,040	240	130
関東運輸局	1,429	1,050	370	923	660	260	427	340	80	79	60	20	780	210	300	50	50
中部運輸局	1,718	1,080	640	1,040	660	440	550	390	160	128	90	40	770	220	480	100	100
近畿運輸局	1,540	1,000	540	918	590	330	441	290	150	181	30	50	630	120	380	150	60
中国運輸局	434	220	200	258	120	120	140	70	70	36	20	20	160	40	160	30	10
九州運輸局	1,564	860	690	948	500	450	496	300	200	120	70	50	680	150	540	110	30
沖縄総合事務局	239	180	60	125	70	60	66	60	10	48	50	0	10	100	70	50	0

1) 宿泊目的割合不詳及び宿泊施設タイプ不詳及び簡易宿所を含む。

2) 長野県は北陸信越運輸局、福井県は中部運輸局に含まれる。

参考第2表 月(12区分)、施設所在地(47区分及び運輸局等)、従業者数(3区分)、宿泊目的割合(2区分)別施設数 (続き) 並びに月(12区分)、施設所在地(47区分及び運輸局等)、宿泊施設タイプ(5区分)別施設数(従業者数10人以上の施設)

施設所在地(47区分及び運輸局等)	従業者数(3区分)、宿泊目的割合(2区分)										宿泊施設タイプ(5区分)				
	総数 1)	10～29人		30～99人		100人以上		旅館	リゾート ホテル	ビジネス ホテル	シティ ホテル	会社・団体 の宿泊所			
		1)	観光目的の 宿泊者が 50%未満	1)	観光目的の 宿泊者が 50%未満	1)	観光目的の 宿泊者が 50%未満						観光目的の 宿泊者が 50%未満		
平成23年3月	12,497	7,310	5,130	3,380	3,816	2,430	1,370	1,093	700	380	5,070	1,440	4,040	980	430
北海道	661	370	290	170	190	140	90	76	60	10	210	100	240	90	10
青森県	191	80	110	50	80	30	30	14	10	0	80	10	70	20	0
岩手県	194	100	90	50	60	40	30	15	10	0	100	20	40	20	0
宮城県	234	100	130	50	90	67	30	28	20	0	70	20	110	20	0
秋田県	179	100	80	50	67	40	20	8	0	0	90	10	50	10	0
山形県	278	200	80	140	60	50	20	10	0	0	160	20	60	10	10
福島県	410	270	140	180	100	105	40	27	20	10	230	60	90	10	10
茨城県	191	60	130	30	90	52	30	12	10	10	100	10	100	10	10
栃木県	331	240	90	196	140	50	117	90	30	10	140	80	70	10	20
群馬県	249	170	80	149	90	60	83	70	20	0	140	30	60	10	10
埼玉県	147	110	110	40	110	20	30	10	0	10	30	10	90	20	0
千葉県	318	180	140	173	90	80	93	52	40	0	80	70	110	30	20
東京都	664	100	560	340	176	20	150	89	30	60	40	10	440	110	20
神奈川県	432	280	150	260	170	124	80	48	30	20	150	50	130	40	50
新潟県	405	270	130	271	180	90	130	27	107	10	240	40	100	10	10
富山県	146	110	40	90	60	30	40	7	0	0	90	10	30	10	0
石川県	215	150	60	103	60	50	70	20	20	0	110	10	60	20	10
福井県	142	100	50	91	60	30	45	6	10	0	90	10	30	10	0
山梨県	217	160	50	133	100	40	69	15	10	0	100	40	50	10	10
長野県	663	530	140	459	360	100	181	23	20	10	340	130	120	10	30
岐阜県	223	170	50	142	100	40	65	16	20	0	120	30	50	10	0
静岡県	677	470	210	396	250	150	230	51	30	20	320	110	140	30	60
愛知県	391	160	230	245	90	150	112	34	10	20	120	20	170	50	10
三重県	281	180	90	163	90	70	97	21	20	0	120	50	80	10	20
滋賀県	162	90	70	105	60	50	41	16	10	0	50	20	60	10	10
京都府	429	340	90	282	220	70	110	37	40	-	230	20	90	40	10
大阪府	300	90	210	150	40	110	99	51	20	40	30	10	200	50	0
兵庫県	389	250	130	214	130	80	119	40	56	10	170	50	100	30	20
奈良県	108	100	10	74	70	30	29	5	10	0	70	10	10	10	10
和歌山県	154	130	30	95	80	20	43	10	10	0	80	20	20	10	10
鳥取県	113	80	40	62	40	20	43	8	10	0	90	0	20	10	-
島根県	142	80	60	97	50	50	40	5	10	0	70	10	50	10	0
岡山県	180	80	100	105	40	60	63	12	0	10	60	20	70	20	0
広島県	269	120	150	175	80	100	74	40	30	20	80	30	110	20	10
山口県	172	90	80	102	50	30	53	17	10	10	80	10	70	10	0
徳島県	88	40	40	55	20	30	30	3	0	0	40	10	30	10	0
香川県	98	60	40	47	30	20	41	10	10	0	40	10	30	10	10
愛媛県	134	70	70	81	40	40	37	16	10	10	50	10	60	10	0
高知県	114	70	50	75	40	40	32	7	0	0	40	20	40	10	-
福岡県	324	110	210	189	60	130	98	37	10	30	80	20	150	40	10
佐賀県	120	80	40	79	50	30	33	8	10	0	70	10	30	10	0
長崎県	204	120	90	108	40	60	76	20	20	0	80	30	70	20	0
熊本県	328	210	120	222	150	80	30	16	10	10	190	20	90	10	0
大分県	238	170	70	152	100	50	75	11	10	0	140	30	60	10	10
宮崎県	109	50	60	66	30	40	34	9	0	0	40	10	50	0	-
鹿児島県	242	130	110	133	60	70	90	19	10	10	90	40	80	20	0
沖縄県	241	180	60	125	70	60	68	48	50	0	100	100	70	50	0
運輸局等(再掲)2)															
北海道運輸局	661	370	290	170	190	140	90	76	60	10	210	100	240	90	10
東北運輸局	1,486	850	630	520	430	270	170	102	70	40	730	150	420	90	20
関東運輸局	2,549	1,250	1,290	700	820	410	350	766	140	120	740	290	1,040	240	130
北陸運輸局	1,429	1,050	370	660	260	427	340	80	79	20	780	210	300	50	50
中部運輸局	1,714	1,070	680	600	440	549	390	160	128	90	770	220	480	100	100
近畿運輸局	1,542	1,000	540	590	330	441	290	181	30	50	630	120	380	150	60
中国運輸局	876	450	420	273	541	170	100	62	30	30	60	370	60	20	20
四国運輸局	434	220	200	258	120	140	70	36	20	20	160	40	160	30	10
九州運輸局	1,565	860	690	500	450	300	200	120	70	50	680	150	540	110	30
沖縄総合事務局	241	180	60	125	70	60	68	48	50	0	100	100	70	50	0

1) 宿泊目的割合不詳及び宿泊施設タイプ不詳及び簡易宿所を含む。

2) 長野県は北陸信越運輸局、福井県は中部運輸局に含まれる。

参考第2表 月(12区分)、施設所在地(47区分及び運輸局等)、従業者数(3区分)、宿泊目的割合(2区分)別施設数 (続き)

施設所在地(47区分及び運輸局等)	従業者数(3区分)、宿泊目的割合(2区分)										宿泊施設タイプ(5区分)				
	総数 D)	10～29人		30～99人		100人以上		旅館	リゾート ホテル	ビジネス ホテル	シティ ホテル	会社・団体 の宿泊所			
		D)	観光目的の 宿泊者が 50%未満	D)	観光目的の 宿泊者が 50%以上	D)	観光目的の 宿泊者が 50%未満						D)	観光目的の 宿泊者が 50%以上	
平成23年7月	12,394	7,190	5,140	3,400	3,781	2,410	1,360	1,085	700	380	4,950	1,450	4,060	970	410
北海道	657	370	280	180	219	130	80	75	60	20	220	100	240	90	10
青森県	190	80	110	50	52	20	30	14	10	0	80	10	70	20	0
岩手県	188	90	90	60	63	40	30	15	10	0	100	20	40	20	0
宮城県	217	100	110	50	65	40	30	26	20	0	100	20	90	20	0
秋田県	179	100	80	50	67	40	20	8	0	0	100	10	40	10	0
山形県	275	190	90	60	73	50	30	10	10	0	160	20	60	10	0
福島県	385	240	140	100	99	70	30	25	20	10	210	50	90	10	10
茨城県	186	70	120	40	50	30	30	12	10	0	100	10	100	10	0
栃木県	324	230	191	140	50	90	30	18	10	0	140	70	70	10	20
群馬県	248	170	80	60	83	20	20	17	20	0	140	30	60	10	0
埼玉県	146	50	100	60	51	20	30	10	0	0	30	10	90	10	0
千葉県	315	180	140	80	92	60	40	51	40	20	80	60	110	30	20
東京都	659	550	550	340	176	20	150	88	30	60	20	10	450	110	20
神奈川県	425	160	255	160	123	80	40	47	30	20	140	60	130	40	60
新潟県	400	260	140	100	140	170	100	27	10	0	240	40	100	10	10
富山県	144	100	50	30	49	40	10	7	0	0	80	10	40	10	0
石川県	213	150	70	102	89	70	20	22	10	0	110	10	60	20	10
福井県	143	90	50	30	45	30	10	6	0	0	90	10	30	10	0
山梨県	218	170	50	100	69	60	10	15	10	0	100	40	40	0	10
岐阜県	662	530	330	360	181	150	30	23	20	0	330	140	110	10	30
岐阜県	221	170	60	100	65	40	16	16	20	0	120	30	50	10	10
岐阜県	677	470	210	160	230	190	40	51	40	10	310	120	150	30	50
静岡県	387	160	230	240	112	50	60	34	10	20	110	20	170	50	10
愛知県	282	180	100	100	98	70	30	21	20	0	120	50	80	10	10
三重県	162	90	70	50	41	20	20	16	20	0	40	20	60	10	10
滋賀県	443	360	80	296	110	90	20	37	40	0	230	20	90	40	20
京都府	298	80	210	110	99	40	70	50	10	40	30	10	190	60	0
大阪府	389	250	140	130	119	80	40	56	40	10	170	40	100	30	20
兵庫県	107	100	10	73	70	30	0	5	10	0	70	10	10	10	0
奈良県	152	120	30	94	42	40	10	16	20	0	80	30	30	0	10
和歌山県	113	80	30	40	43	30	10	8	0	0	80	10	20	10	0
鳥取県	140	80	90	50	40	30	10	5	10	0	70	10	50	10	0
島根県	174	80	90	60	60	40	20	12	0	0	60	20	60	20	0
岡山県	270	120	150	70	100	74	40	21	10	20	80	30	110	30	10
広島県	173	100	80	103	53	30	20	17	10	10	80	10	60	10	0
山口県	89	30	50	30	30	20	10	3	0	0	40	10	30	10	0
徳島県	97	50	50	20	41	20	20	9	10	0	30	10	40	10	0
香川県	133	70	70	40	37	20	20	16	10	10	50	10	60	10	0
愛媛県	113	60	50	40	32	20	10	7	0	0	40	20	50	10	0
高知県	321	120	200	130	200	94	40	37	20	20	80	20	160	40	10
福岡県	120	70	50	30	33	20	10	8	10	0	70	10	30	10	0
佐賀県	202	110	90	60	74	50	30	20	0	0	70	30	70	20	0
長崎県	327	210	120	140	80	90	60	16	10	10	180	20	90	10	0
熊本県	235	160	70	150	74	60	20	11	10	0	140	20	60	10	10
大分県	109	40	70	30	40	34	10	9	0	0	40	10	60	10	0
宮崎県	241	120	120	60	70	90	50	19	10	10	90	40	90	20	0
鹿児島県	245	180	70	70	69	60	10	49	50	0	100	100	80	50	0
沖縄県	657	370	280	180	219	130	80	75	60	20	220	100	240	90	10
北海道運輸局	1,434	800	620	430	419	250	160	98	70	30	710	140	390	90	20
東北運輸局	2,521	1,240	1,270	810	759	420	340	258	140	120	710	300	1,040	220	120
関東運輸局	1,419	1,040	380	270	426	340	90	79	60	20	750	210	300	50	50
北陸信越運輸局	1,710	1,060	640	440	550	390	160	128	90	40	750	240	480	100	90
中部運輸局	1,551	1,000	550	340	440	290	160	180	130	50	620	120	490	160	60
近畿運輸局	432	210	210	130	140	80	270	35	20	20	160	40	170	30	10
中国運輸局	1,555	840	710	460	489	290	200	120	70	50	660	150	560	110	30
九州運輸局	245	180	70	70	69	60	10	49	50	0	10	100	80	50	0
沖縄総合事務局															

1) 宿泊目的割合不詳及び宿泊施設タイプ不詳及び簡易宿所を含む。

2) 長野県は北陸信越運輸局、福井県は中部運輸局に含まれる。

参考第2表 月(12区分)、施設所在地(47区分及び運輸局等)、従業者数(3区分)、宿泊目的割合(2区分)別施設数 (続き) 並びに月(12区分)、施設所在地(47区分及び運輸局等)、宿泊施設タイプ(5区分)別施設数(従業者数10人以上の施設)

施設所在地(47区分及び運輸局等)	従業者数(3区分)、宿泊目的割合(2区分)										宿泊施設タイプ(5区分)				
	総数 1)	10～29人		30～99人		100人以上		旅館	リゾート ホテル	ビジネス ホテル	シティ ホテル	会社・団体 の宿泊所			
		D)	観光目的の 宿泊者が 50%未満	D)	観光目的の 宿泊者が 50%未満	D)	観光目的の 宿泊者が 50%未満						D)	観光目的の 宿泊者が 50%未満	
平成23年8月	12,403	7,190	4,080	3,400	3,784	2,420	1,360	1,086	700	380	4,950	1,450	4,060	970	410
北海道	658	370	180	180	220	130	80	75	60	20	220	100	240	90	10
青森県	190	80	50	70	52	20	30	14	10	10	80	10	70	20	0
岩手県	188	90	50	60	63	40	30	15	10	0	100	20	40	20	0
宮城県	217	100	50	60	65	40	30	26	20	0	100	20	90	20	0
秋田県	180	100	50	50	67	40	20	8	10	0	100	10	40	10	0
山形県	275	190	130	60	73	50	30	10	10	10	160	20	60	10	10
福島県	385	240	150	100	100	70	30	25	20	10	210	50	90	10	10
茨城県	185	70	123	40	50	30	30	12	10	10	100	10	100	10	0
栃木県	324	230	191	140	50	90	30	18	10	10	140	70	70	10	20
群馬県	248	170	88	60	83	70	20	17	20	0	140	30	60	10	0
埼玉県	146	50	100	60	51	20	30	10	10	0	30	10	90	10	0
千葉県	316	180	140	90	92	60	40	51	40	20	80	60	110	30	20
東京都	657	100	550	340	176	20	150	88	30	60	20	10	440	110	20
神奈川県	424	270	160	90	123	80	40	47	30	20	140	60	130	40	50
新潟県	398	260	140	100	106	80	20	27	10	10	230	40	100	10	10
富山県	144	100	50	30	49	40	10	7	0	10	80	10	40	10	0
石川県	213	150	70	102	89	70	20	22	10	10	110	10	60	20	10
福井県	143	90	60	30	45	30	10	6	10	0	90	10	30	10	0
山梨県	219	170	100	30	70	60	10	15	10	0	100	40	40	0	10
長野県	662	530	360	100	181	150	30	23	20	0	330	140	110	10	30
岐阜県	221	170	100	40	65	20	16	16	20	0	120	30	50	10	10
岐阜県	679	470	210	160	231	190	40	51	40	10	310	120	150	30	50
静岡県	386	160	230	90	111	50	60	34	10	20	110	20	170	50	10
愛知県	283	180	100	70	98	70	30	21	20	0	120	50	80	10	10
三重県	162	90	70	50	41	20	20	16	20	0	40	20	60	10	10
滋賀県	448	360	240	60	110	90	20	37	40	-	230	20	100	40	20
京都府	297	80	210	110	99	40	70	50	10	40	30	10	190	60	0
大阪府	390	250	140	130	215	119	80	40	56	40	170	40	100	30	20
兵庫県	107	100	70	30	29	30	0	5	10	0	70	10	10	10	0
奈良県	153	120	30	95	70	42	10	16	20	0	80	30	30	0	10
和歌山県	113	80	30	62	40	20	10	8	10	0	80	10	20	10	-
鳥取県	140	80	50	40	40	30	10	5	10	0	70	10	50	10	0
島根県	174	80	90	60	102	40	20	12	0	10	60	20	60	20	0
岡山県	271	120	150	70	100	74	40	21	10	20	80	30	120	30	10
広島県	174	100	103	50	54	40	20	17	10	10	80	10	60	10	0
山口県	89	30	50	30	30	20	10	3	-	0	40	10	30	10	0
徳島県	97	50	47	20	30	41	20	9	10	0	30	10	40	10	0
香川県	133	70	70	40	37	20	20	16	10	10	50	10	60	10	0
愛媛県	113	60	50	74	40	20	10	7	0	0	40	20	50	10	-
高知県	321	120	200	130	190	94	40	37	20	20	80	20	160	40	10
福岡県	120	70	50	30	33	20	10	8	10	0	70	10	30	10	0
佐賀県	203	110	90	60	74	50	30	21	10	0	70	30	70	20	0
長崎県	327	210	120	80	90	60	30	16	10	10	180	20	90	10	0
熊本県	235	160	70	150	74	60	20	11	10	0	140	20	60	10	10
大分県	109	40	70	30	40	10	20	9	0	10	40	10	60	10	-
宮崎県	241	120	132	60	90	50	40	19	10	10	90	40	90	20	0
鹿児島県	245	180	70	60	69	60	10	49	50	0	100	100	80	50	0
沖縄県	658	370	180	180	220	130	80	75	60	20	220	100	240	90	10
北海道運輸局	1,435	800	630	430	420	250	170	98	70	30	720	140	390	90	20
東北運輸局	2,519	1,240	1,270	680	810	760	420	340	258	140	710	300	1,040	220	120
関東運輸局	1,417	1,040	380	270	425	340	90	79	60	20	750	210	300	50	50
北陸信越運輸局	1,712	1,070	640	590	440	550	390	160	128	90	40	750	240	490	100
中部運輸局	1,557	1,000	550	340	440	290	160	130	83	50	620	120	490	160	60
近畿運輸局	872	460	410	538	410	271	170	100	63	30	370	70	370	30	10
中国運輸局	432	210	210	130	140	80	35	20	20	20	160	40	170	30	10
四国運輸局	1,556	840	710	460	489	290	200	121	70	50	660	150	560	110	30
九州運輸局	245	180	70	60	69	60	10	49	50	0	10	100	80	50	0
沖縄総合事務局															

1) 宿泊目的割合不詳及び宿泊施設タイプ不詳及び簡易宿所を含む。

2) 長野県は北陸信越運輸局、福井県は中部運輸局に含まれる。

参考第2表 月(12区分)、施設所在地(47区分及び運輸局等)、従業者数(3区分)、宿泊目的割合(2区分)別施設数 (続き)

施設所在地(47区分及び運輸局等)	従業者数(3区分)、宿泊目的割合(2区分)										宿泊施設タイプ(5区分)						
	10~29人		30~99人		100人以上		旅館	リゾートホテル	ビジネスホテル	シティホテル	会社・団体の宿泊所	100人以上		100人以上			
	1)	2)	1)	2)	1)	2)						1)	2)				
平成23年9月	12,404	7,534	4,080	3,400	3,786	2,420	1,360	1,084	700	380	4,950	1,450	4,060	970	410		
北海道	370	5,140	4,080	3,400	3,786	2,420	1,360	1,084	700	380	4,950	1,450	4,060	970	410		
青森県	659	320	180	180	220	130	80	75	60	20	220	100	240	90	10		
岩手県	190	80	110	50	52	20	30	14	10	10	80	10	70	20	0		
宮城県	188	90	90	60	63	40	30	15	10	0	100	20	40	20	0		
宮城県	217	100	110	50	65	40	30	26	20	0	100	20	90	20	0		
秋田県	180	100	80	50	65	40	30	8	10	10	100	20	40	10	0		
山形県	275	190	90	50	67	40	20	10	10	10	160	20	60	10	10		
福島県	387	240	150	100	101	70	40	24	20	10	210	50	90	10	10		
茨城県	185	70	120	40	50	30	30	12	10	10	100	10	100	10	0		
栃木県	324	230	191	140	115	90	30	18	10	10	140	70	70	10	20		
群馬県	247	170	147	90	83	70	20	17	20	0	140	30	60	10	0		
埼玉県	146	50	100	60	51	20	30	10	0	10	30	10	90	10	0		
千葉県	315	180	140	80	92	60	40	50	40	20	80	60	110	30	20		
東京都	657	100	550	340	177	20	150	88	30	60	20	10	440	110	20		
神奈川県	425	160	255	160	123	80	40	47	30	20	140	60	130	40	60		
新潟県	398	260	140	100	106	80	30	27	10	10	230	40	100	10	10		
富山県	144	100	50	30	49	40	10	7	0	10	80	10	40	10	0		
石川県	213	150	70	102	89	70	20	22	10	10	110	10	60	20	10		
福井県	143	90	50	30	45	30	10	6	10	0	90	10	30	10	0		
山梨県	219	170	100	30	70	60	10	15	10	0	100	40	40	0	10		
長野県	661	530	360	100	181	150	30	23	20	0	330	140	110	10	30		
岐阜県	221	170	140	100	65	40	16	16	20	0	120	30	50	10	10		
岐阜県	679	470	210	160	231	190	40	51	40	10	310	120	150	30	50		
静岡県	386	160	230	90	111	50	60	34	10	20	110	10	170	50	10		
愛知県	283	180	100	70	98	70	30	21	20	0	120	50	80	10	10		
三重県	162	90	70	50	41	20	20	16	20	0	40	20	60	10	10		
滋賀県	451	360	240	60	110	90	20	37	40	-	240	20	100	40	20		
京都府	297	80	210	148	99	30	70	50	10	40	30	10	190	60	0		
大阪府	391	260	140	119	119	80	40	56	40	10	170	40	100	30	20		
兵庫県	107	100	70	30	29	30	0	5	10	0	70	10	10	10	0		
奈良県	153	120	95	70	42	40	10	16	20	0	80	30	30	0	10		
和歌山県	113	80	62	40	43	30	10	8	10	0	80	10	20	10	0		
鳥取県	140	80	95	50	40	30	10	5	10	0	70	10	50	10	0		
島根県	174	80	90	60	60	40	20	12	0	10	60	20	60	20	0		
岡山県	270	120	150	70	74	40	40	21	10	20	80	30	110	30	10		
広島県	174	100	103	50	54	40	20	17	10	10	80	10	60	10	0		
山口県	89	30	50	30	30	20	10	3	-	0	40	10	30	10	0		
徳島県	97	50	50	40	41	20	20	9	10	0	30	10	40	10	0		
香川県	133	70	70	40	37	20	20	16	10	10	50	10	60	10	0		
愛媛県	113	60	50	40	32	20	10	7	0	0	40	20	50	10	0		
高知県	320	120	200	130	200	94	40	37	20	20	80	20	160	40	10		
福岡県	119	70	50	30	33	20	10	8	10	0	70	10	30	10	0		
佐賀県	203	110	90	60	74	50	30	21	10	0	70	30	70	20	0		
長崎県	326	210	120	80	90	60	30	16	10	10	180	20	90	10	0		
熊本県	234	160	70	149	74	60	20	11	10	10	140	20	60	10	10		
大分県	109	40	70	30	40	10	20	9	0	10	40	10	60	10	0		
宮崎県	241	120	132	60	90	50	40	19	10	10	90	40	90	20	0		
鹿児島県	246	180	70	60	69	60	10	49	50	0	100	100	80	50	30		
沖縄県	659	370	180	180	220	130	80	75	60	20	220	100	240	90	10		
北海道運輸局	1,437	810	630	421	919	421	250	170	30	30	720	140	390	90	20		
東北運輸局	2,518	1,240	1,270	680	1,500	761	420	340	140	120	710	300	1,040	220	120		
関東運輸局	1,416	1,040	380	270	425	340	90	79	60	20	750	210	300	50	50		
中部運輸局	1,712	1,070	640	590	440	550	390	160	128	40	750	240	490	100	90		
近畿運輸局	1,561	1,000	550	340	440	290	160	130	50	50	620	120	490	160	60		
中国運輸局	432	210	210	130	140	80	35	20	20	20	160	40	170	30	10		
四国運輸局	1,552	840	710	460	489	290	200	121	70	50	660	150	560	110	30		
九州運輸局	246	180	70	60	69	60	10	49	50	0	10	100	80	50	0		
沖縄総合事務局																	

1) 宿泊目的割合不詳及び宿泊施設タイプ不詳及び簡易宿所を含む。

2) 長野県は北陸信越運輸局、福井県は中部運輸局に含まれる。

参考第2表 月(12区分)、施設所在地(47区分及び運輸局等)、従業者数(3区分)、宿泊目的割合(2区分)別施設数 (2区分)別施設数 (2区分)別施設数 (従業員数10人以上の施設) (続き)

施設所在地(47区分及び運輸局等)	従業員数(3区分)、宿泊目的割合(2区分)										宿泊施設タイプ(5区分)					
	10~29人			30~99人			100人以上				旅館	リゾートホテル	ビジネスホテル	シティホテル	会社・団体の宿泊所	
	1)	観光目的の宿泊者が50%未満	観光目的の宿泊者が50%以上	1)	観光目的の宿泊者が50%未満	観光目的の宿泊者が50%以上	1)	観光目的の宿泊者が50%未満	観光目的の宿泊者が50%以上	観光目的の宿泊者が50%未満						観光目的の宿泊者が50%以上
平成23年 10月	12,401	7,180	5,120	4,100	3,350	3,784	2,400	1,380	1,083	690	390	5,010	1,420	4,000	970	420
北海道	658	360	290	190	170	220	140	80	74	60	20	210	100	240	90	10
青森県	190	80	110	50	70	52	30	30	14	10	0	90	10	70	10	0
岩手県	188	90	100	50	60	63	30	30	15	10	0	100	20	40	20	0
宮城県	217	110	110	50	70	65	30	30	26	20	10	90	20	80	20	0
秋田県	179	100	80	60	50	67	40	20	8	0	10	90	10	50	10	0
山形県	275	180	90	120	60	73	50	30	10	0	10	160	20	70	10	10
福島県	389	250	140	160	100	100	60	40	24	20	10	220	50	90	10	0
茨城県	185	70	110	123	40	50	30	30	12	0	10	70	10	90	10	10
栃木県	324	230	191	140	90	115	90	30	18	10	10	140	70	70	10	20
群馬県	247	180	70	147	90	83	70	20	17	20	0	140	30	60	10	0
埼玉県	146	40	110	85	20	70	30	10	10	0	10	20	10	90	20	0
千葉県	314	170	140	172	80	92	60	40	50	30	20	80	70	110	30	20
東京都	655	200	550	390	340	176	20	150	89	20	70	30	10	440	110	20
神奈川県	424	270	150	255	170	122	80	50	47	30	20	150	50	120	30	50
新潟県	400	260	140	267	170	106	70	30	27	10	10	240	30	100	20	10
富山県	144	100	40	88	60	49	40	10	7	0	0	90	10	30	10	0
石川県	213	150	70	102	60	89	70	20	22	20	0	100	20	60	20	10
福井県	142	90	50	60	30	45	30	10	6	10	0	90	10	30	10	0
山梨県	219	170	50	134	100	70	60	20	15	10	0	100	40	50	10	10
長野県	662	520	140	457	350	182	150	30	23	20	10	330	130	120	10	30
岐阜県	221	160	60	100	40	65	20	16	16	20	0	120	30	60	10	0
岐阜県	679	480	200	397	260	140	231	190	51	40	20	330	120	130	30	50
静岡県	386	160	230	230	111	111	50	60	34	10	20	120	20	160	50	10
愛知県	283	180	90	164	90	98	70	30	21	20	0	120	50	70	10	10
三重県	162	90	70	105	60	41	20	20	16	10	0	50	20	100	10	10
滋賀県	453	360	100	306	230	70	110	90	37	40	-	230	20	100	40	20
京都府	296	80	220	148	40	110	98	30	50	10	40	30	10	190	50	0
大阪府	391	260	130	216	140	80	119	90	56	40	10	180	50	90	30	20
兵庫県	107	100	10	73	70	29	30	0	5	10	0	60	10	20	10	0
奈良県	151	110	40	93	70	42	30	10	16	10	0	80	20	30	10	0
和歌山県	113	80	40	62	40	43	30	10	8	10	0	70	10	20	10	0
鳥取県	140	80	60	95	50	40	30	10	5	10	0	70	10	50	10	0
島根県	174	80	100	102	40	60	40	20	12	0	10	60	20	60	30	0
岡山県	271	120	150	175	100	75	40	40	21	10	20	80	20	110	30	10
広島県	175	100	80	104	50	54	40	20	17	10	0	80	10	70	10	0
山口県	89	40	50	56	20	30	10	10	3	0	0	30	10	40	10	0
徳島県	96	50	50	46	20	20	20	20	9	10	0	30	10	30	10	0
香川県	133	60	70	80	40	41	20	20	16	10	10	40	10	60	10	0
愛媛県	113	60	50	74	40	32	20	10	7	10	0	40	10	50	10	0
高知県	322	110	210	191	60	130	94	40	37	10	20	80	20	160	40	10
福岡県	119	70	40	78	50	33	20	10	8	10	0	70	10	30	10	0
佐賀県	203	110	90	108	40	74	50	20	21	20	0	70	30	70	20	0
長崎県	326	210	90	220	140	80	90	60	16	10	10	190	20	90	10	0
熊本県	234	160	70	149	100	50	74	60	11	10	0	130	30	60	0	10
大分県	109	50	60	66	30	40	34	10	9	0	10	40	10	50	10	0
宮崎県	240	120	120	131	60	70	90	50	19	10	10	90	40	90	20	0
鹿児島県	244	170	70	127	70	69	60	10	48	50	0	10	100	80	40	0
沖縄県	658	360	290	170	190	220	140	80	74	60	20	210	100	240	90	10
北海道運輸局	1,438	810	620	921	500	420	250	180	80	70	30	730	140	390	90	20
東北運輸局	2,514	1,230	1,270	1,497	690	800	410	350	258	130	120	730	280	1,020	230	120
関東運輸局	1,419	1,030	380	640	270	426	340	90	79	50	30	760	190	310	50	50
中部運輸局	1,711	1,070	610	1,033	590	420	550	390	128	90	40	780	220	460	100	90
近畿運輸局	1,560	1,000	550	941	590	439	280	160	180	50	50	630	120	480	160	60
中国運輸局	431	210	210	256	130	140	70	70	35	20	20	140	50	170	30	10
四国運輸局	1,553	840	700	943	480	450	290	200	121	70	50	660	150	540	110	30
九州運輸局	244	170	70	127	70	69	60	10	48	50	0	10	100	80	40	0

1) 宿泊目的割合不詳及び宿泊施設タイプ不詳及び簡易宿所を含む。

2) 長野県は北陸信越運輸局、福井県は中部運輸局に含まれる。

参考第2表 月(12区分)、施設所在地(47区分及び運輸局等)、従業者数(3区分)、宿泊目的割合(2区分)別施設数 (続き)

施設所在地(47区分及び運輸局等)	従業者数(3区分)、宿泊目的割合(2区分)										宿泊施設タイプ(5区分)						
	10~29人		30~99人		100人以上		旅館	リゾートホテル	ビジネスホテル	シティホテル	会社・団体の宿泊所	100人以上		100人以上			
	D)	観光目的の宿泊者が50%未満	D)	観光目的の宿泊者が50%以上	D)	観光目的の宿泊者が50%未満						D)	観光目的の宿泊者が50%以上	観光目的の宿泊者が50%未満	観光目的の宿泊者が50%以上		
平成23年 11月	12,408	7,180	4,100	3,350	3,787	2,400	1,380	1,083	690	390	5,010	1,420	4,000	970	410		
北海道	655	360	170	190	219	140	80	74	60	20	210	100	240	90	10		
青森県	191	90	50	70	53	30	30	14	10	0	90	10	70	10	0		
岩手県	188	90	50	60	63	30	30	15	10	0	100	20	40	20	0		
宮城県	217	110	50	70	65	30	30	26	20	0	90	20	80	20	0		
秋田県	178	100	50	50	67	40	20	8	0	0	90	10	50	10	0		
山形県	275	180	90	120	60	73	50	10	0	0	160	20	70	10	0		
福島県	393	250	170	100	103	70	40	24	20	10	220	50	90	10	0		
茨城県	185	70	40	80	50	30	30	12	0	0	70	10	90	10	0		
栃木県	324	230	191	140	115	90	30	18	10	0	140	70	70	10	20		
群馬県	247	180	70	50	83	70	20	17	0	0	140	30	60	10	0		
埼玉県	146	40	110	85	70	51	20	10	0	0	20	10	90	20	0		
千葉県	314	170	80	90	92	60	40	50	30	20	80	70	110	30	20		
東京都	654	550	340	175	20	150	89	20	70	20	10	440	110	30	20		
神奈川県	424	270	150	122	80	50	50	47	30	20	150	50	120	30	50		
新潟県	400	260	140	90	106	70	30	27	10	0	240	30	100	20	10		
富山県	144	100	40	88	60	49	10	7	0	0	90	10	30	10	0		
石川県	211	140	70	100	89	70	20	22	0	0	100	20	60	20	10		
福井県	142	90	50	30	45	30	10	6	0	0	90	10	30	10	0		
山梨県	219	170	100	40	70	60	20	15	10	0	100	40	50	10	10		
長野県	662	520	350	182	150	100	30	23	20	10	330	130	120	10	30		
岐阜県	222	160	60	141	65	20	16	16	20	0	120	30	60	10	0		
静岡県	679	480	260	140	230	190	40	51	40	20	330	120	140	30	50		
愛知県	386	160	230	150	111	50	60	34	10	20	120	20	160	50	10		
三重県	283	180	90	60	98	70	30	21	20	0	120	50	70	10	10		
滋賀県	162	90	70	50	41	20	20	16	10	0	50	20	50	10	10		
京都府	457	360	100	240	70	110	90	37	40	-	230	20	100	40	20		
大阪府	296	80	220	110	98	30	70	50	10	40	30	10	190	50	0		
兵庫県	391	260	130	140	216	80	119	90	40	10	180	50	90	30	20		
奈良県	107	100	10	73	70	20	29	5	10	0	60	10	20	10	0		
和歌山県	151	110	40	93	70	42	30	16	10	0	80	20	30	10	0		
鳥取県	113	80	40	62	40	30	10	8	0	0	70	10	20	10	0		
島根県	140	80	50	40	40	30	10	5	10	0	70	10	50	10	0		
岡山県	173	80	90	60	60	40	20	12	0	0	60	20	60	30	0		
広島県	270	120	100	74	40	30	21	10	20	0	80	20	110	30	10		
山口県	175	100	50	104	54	40	20	17	10	0	80	10	70	10	0		
徳島県	89	40	50	30	54	10	10	3	0	0	30	10	40	10	0		
香川県	96	50	20	20	41	20	20	9	10	0	30	10	30	10	0		
愛媛県	133	60	70	80	37	40	20	16	10	0	40	10	60	10	0		
高知県	113	110	50	40	32	20	10	7	10	0	40	10	50	10	0		
福岡県	323	110	210	130	94	40	60	37	20	0	80	20	160	40	10		
佐賀県	119	70	40	30	33	20	10	8	10	0	70	10	30	10	0		
熊本県	203	110	90	70	74	50	20	21	20	0	70	30	70	20	0		
大分県	234	160	100	50	74	60	30	16	10	0	190	20	90	10	0		
宮崎県	109	50	60	30	40	34	10	9	0	0	130	30	60	0	10		
鹿児島県	242	130	120	70	92	50	40	19	10	0	40	10	90	20	0		
沖縄県	246	180	70	60	69	60	10	48	50	0	10	100	80	40	0		
運輸局等(再掲)2)																	
北海道運輸局	655	360	170	190	219	140	80	74	60	20	210	100	240	90	10		
東北運輸局	1,442	810	424	490	410	250	180	80	70	30	740	140	390	90	20		
関東運輸局	2,513	1,230	1,270	690	800	410	350	258	130	120	730	280	1,020	230	120		
北陸信越運輸局	1,417	1,030	380	640	426	390	90	79	50	30	760	190	310	50	50		
中部運輸局	1,712	1,070	610	600	420	549	160	128	90	40	780	220	460	100	90		
近畿運輸局	1,564	1,000	550	420	439	380	160	180	130	50	630	120	480	160	60		
中国運輸局	871	460	410	537	280	271	100	63	30	30	360	70	310	70	20		
四国運輸局	431	210	210	130	140	70	70	35	20	20	140	50	170	30	10		
九州運輸局	1,557	840	700	944	460	290	200	121	70	50	660	150	550	110	30		
沖縄総合事務局	246	180	70	60	69	60	10	48	50	0	10	100	80	40	0		

1) 宿泊目的割合不詳及び宿泊施設タイプ不詳及び簡易宿所を含む。

2) 長野県は北陸信越運輸局、福井県は中部運輸局に含まれる。

参考第2表 月(12区分)、施設所在地(47区分及び運輸局等)、従業者数(3区分)、宿泊目的割合(2区分)別施設数(2区分)別施設数(従業員数10人以上の施設) (続き)

施設所在地(47区分及び運輸局等)	従業員数(3区分)、宿泊目的割合(2区分)										宿泊施設タイプ(5区分)						
	10~29人		30~99人		100人以上		旅館	リゾートホテル	ビジネスホテル	シティホテル	会社・団体の宿泊所	100人以上		100人以上			
	D)	1)	D)	1)	D)	1)						観光目的の宿泊者が50%未満	観光目的の宿泊者が50%以上	観光目的の宿泊者が50%未満	観光目的の宿泊者が50%以上		
平成23年 12月	12,410	7,180	4,100	3,350	3,784	2,400	1,380	1,083	690	390	5,010	1,420	4,000	970	420		
北海道	655	360	170	190	219	140	80	74	60	20	210	100	240	90	10		
青森県	190	80	50	70	53	30	30	14	10	0	90	10	70	10	0		
岩手県	188	90	50	60	63	30	30	15	10	0	100	20	40	20	0		
宮城県	217	110	50	70	65	30	30	26	20	0	90	20	80	20	0		
秋田県	178	100	50	50	67	40	20	8	0	0	90	10	50	10	0		
山形県	274	180	90	120	60	73	50	30	0	0	160	20	70	10	0		
福島県	393	250	170	100	103	70	40	24	20	10	220	50	90	10	0		
茨城県	185	70	40	80	50	30	30	12	0	0	70	10	90	10	0		
栃木県	324	230	191	140	115	90	30	18	10	10	140	70	70	10	20		
群馬県	247	180	70	50	83	70	20	17	0	0	140	30	60	10	0		
埼玉県	146	40	110	70	110	51	20	30	10	0	20	10	90	20	0		
千葉県	314	170	80	90	92	60	40	50	30	20	80	70	110	30	20		
東京都	654	550	340	175	20	150	20	89	20	70	30	10	440	110	20		
神奈川県	424	270	150	122	80	50	50	47	30	20	150	50	120	30	50		
新潟県	400	260	140	90	106	70	30	27	10	10	240	30	100	20	10		
富山県	144	100	40	88	60	30	40	7	0	0	90	10	30	10	0		
石川県	211	140	70	100	89	70	20	22	20	0	100	20	60	20	10		
福井県	142	90	50	30	45	30	10	6	10	0	90	10	30	10	0		
山梨県	219	170	100	40	70	60	20	15	10	0	100	40	50	10	10		
長野県	663	520	350	100	182	150	30	23	20	10	330	130	120	10	30		
岐阜県	222	160	60	40	65	20	20	16	20	0	120	30	60	10	0		
岐阜県	679	480	200	398	140	230	190	40	20	20	330	120	140	30	50		
静岡県	386	160	230	90	111	50	60	34	10	20	120	20	160	50	10		
愛知県	284	180	90	165	98	70	30	21	20	0	120	50	70	10	10		
三重県	161	90	70	50	41	20	20	37	40	0	50	20	100	40	10		
滋賀県	462	360	100	80	110	90	20	30	40	0	230	20	100	40	20		
京都府	296	80	220	148	98	30	70	50	10	40	30	10	190	50	0		
大阪府	391	260	130	216	140	80	119	90	40	10	180	50	90	30	20		
兵庫県	107	100	70	73	70	20	29	30	0	5	60	10	20	10	0		
奈良県	151	110	40	93	70	42	30	16	10	0	80	20	30	10	0		
和歌山県	113	80	40	62	40	30	10	8	0	0	70	10	20	10	0		
鳥取県	140	80	50	40	40	30	10	5	10	0	70	10	50	10	0		
島根県	173	80	90	60	60	40	20	12	0	10	60	20	60	30	0		
岡山県	269	120	150	74	40	30	21	10	20	0	80	20	110	30	10		
広島県	175	100	104	50	54	40	20	17	10	0	80	10	70	10	0		
山口県	89	40	50	30	54	10	10	3	0	0	30	10	40	10	0		
徳島県	96	50	20	20	41	20	20	9	10	0	30	10	30	10	0		
香川県	133	60	70	80	37	20	20	16	10	10	40	10	60	10	0		
愛媛県	112	60	50	40	31	20	10	7	10	0	40	10	50	10	0		
高知県	324	120	210	193	94	40	60	37	10	20	80	20	160	40	10		
福岡県	119	70	40	30	33	20	10	8	10	0	70	10	30	10	0		
佐賀県	202	110	90	108	70	50	20	21	20	0	70	30	70	20	0		
長崎県	327	210	120	140	91	60	30	16	10	10	190	20	90	10	0		
熊本県	234	160	70	149	74	60	20	11	10	0	130	30	60	0	10		
大分県	109	50	60	30	40	34	10	9	0	10	40	10	50	10	0		
宮崎県	242	130	120	131	92	50	40	19	10	10	90	40	90	20	0		
鹿児島県	246	170	70	130	68	60	10	48	50	0	10	100	80	40	0		
沖縄県	655	360	170	190	219	140	80	74	60	20	210	100	240	90	10		
運輸局等(再掲) 2)	1,440	810	424	490	410	250	180	80	97	30	730	140	390	90	20		
北海道運輸局	2,513	1,230	1,270	690	800	410	350	258	130	120	730	280	1,020	230	120		
東北運輸局	1,418	1,030	380	640	426	390	160	90	79	30	780	190	310	50	50		
北陸信越運輸局	1,713	1,070	620	420	549	390	160	128	90	40	760	220	460	100	90		
中部運輸局	1,568	1,000	560	600	350	280	180	130	50	60	630	120	480	160	60		
近畿運輸局	430	210	210	130	139	70	70	35	20	20	150	50	170	30	10		
中国運輸局	1,557	840	710	491	290	200	121	70	50	660	150	550	110	30	0		
四国運輸局	246	170	70	130	68	60	10	48	50	0	10	100	80	40	0		
沖縄総合事務局																	

1) 宿泊目的割合不詳及び宿泊施設タイプ不詳及び簡易宿所を含む。

2) 長野県は北陸信越運輸局、福井県は中部運輸局に含まれる。

参考第3表 年、月（12区分及び四半期）、施設所在地（47区分及び運輸局等）、従業者数（3区分）、宿泊目的割合（2区分）別延べ宿泊者数（従業者数10人以上の施設）並びに年、月（12区分及び四半期）、施設所在地（47区分及び運輸局等）、宿泊目的割合（2区分）別外国人延べ宿泊者数

施設所在地(47区分及び運輸局等)	従業者数(3区分)、宿泊目的割合(2区分)					100人以上					外国人延べ宿泊者数(1)		宿泊目的割合(2区分)		
	10~29人					30~99人					うち		うち		
	延べ宿泊者数(1)	観光目的の宿泊者が50%未満	観光目的の宿泊者が50%以上	観光目的の宿泊者が50%未満	観光目的の宿泊者が50%以上	1)	観光目的の宿泊者が50%未満	観光目的の宿泊者が50%以上	観光目的の宿泊者が50%未満	観光目的の宿泊者が50%以上	観光目的の宿泊者が50%未満	観光目的の宿泊者が50%以上	外国人延べ宿泊者数	観光目的の宿泊者が50%以上	観光目的の宿泊者が50%未満
平成23年1~12月 計	339,338,860	170,403,830	168,276,040	114,762,920	36,628,210	77,823,050	120,257,120	63,291,670	56,871,740	104,318,820	70,483,520	33,581,250	17,015,780	8,219,780	8,759,700
北海道	23,249,540	15,301,760	7,788,810	6,128,730	2,605,250	3,500,150	8,545,330	5,563,970	2,967,650	8,575,470	7,132,550	1,321,000	1,501,660	1,270,680	198,290
青森県	3,587,900	1,556,400	2,215,370	1,707,770	313,700	1,394,060	1,326,280	569,310	740,840	553,860	473,390	80,470	27,600	12,610	14,990
岩手県	4,894,550	2,485,980	2,347,520	1,707,500	373,920	1,333,590	1,219,750	1,249,210	870,540	1,067,300	862,850	143,400	32,140	22,150	9,990
宮城県	8,178,280	4,888,780	4,888,780	2,929,050	588,930	2,369,360	2,862,800	1,830,800	1,697,810	2,386,300	1,697,810	688,610	47,860	24,220	23,640
秋田県	2,233,640	1,237,630	1,496,010	1,123,160	348,460	774,710	1,296,240	1,007,540	738,420	1,314,240	1,307,660	183,480	22,150	11,020	11,130
山形県	4,251,070	2,350,120	1,892,320	1,861,990	1,013,100	840,260	1,007,540	856,510	525,030	329,480	329,480	195,550	30,170	21,070	9,100
福島県	8,063,140	4,243,950	3,749,180	3,429,290	2,267,120	1,743,390	1,400,820	1,743,390	1,400,820	1,429,640	1,233,400	29,990	6,670	17,320	17,320
茨城県	3,269,510	832,180	2,405,480	1,612,260	202,950	1,377,450	1,322,320	458,430	429,930	1,708,900	1,708,900	254,120	75,590	4,250	70,360
栃木県	6,658,540	4,529,920	2,124,420	2,327,040	1,329,300	993,540	3,176,160	2,218,600	957,550	1,155,340	982,020	173,320	66,120	24,810	41,250
群馬県	6,359,940	4,707,900	1,647,260	2,039,120	946,270	1,088,080	2,526,540	2,007,510	1,794,270	1,794,270	1,794,270	40,150	39,580	22,320	17,260
埼玉県	3,054,170	506,880	2,547,290	1,353,320	123,240	1,230,080	1,190,350	294,260	896,090	510,500	89,380	421,120	50,950	3,650	47,300
千葉県	14,576,790	9,985,340	4,608,460	2,588,060	937,240	1,617,830	3,385,100	2,105,640	1,279,460	8,653,630	6,942,470	1,711,160	1,425,910	801,300	624,600
東京都	37,736,790	6,568,000	31,111,490	10,988,820	614,060	10,361,560	10,721,910	763,410	9,958,500	16,026,050	5,190,530	10,791,440	5,323,080	1,566,190	3,756,180
神奈川県	13,288,750	6,680,880	6,597,330	3,948,070	1,405,690	2,538,640	4,527,820	2,125,790	2,402,030	4,812,860	3,149,400	1,656,660	625,950	217,640	408,250
新潟県	7,676,890	4,001,700	3,669,460	3,252,560	1,141,600	2,140,720	2,682,040	1,616,910	1,063,130	1,742,810	1,243,200	499,610	78,870	33,400	45,360
富山県	2,681,980	1,516,540	1,122,060	1,150,240	423,610	683,250	1,179,850	683,250	482,780	351,890	144,160	207,610	29,490	18,290	18,290
石川県	6,314,210	3,750,550	2,529,430	1,723,070	444,980	1,280,090	3,260,390	2,194,700	1,032,090	1,330,570	1,111,490	219,250	117,450	80,730	36,580
福井県	2,513,040	1,413,650	1,091,700	883,620	402,800	473,130	1,211,890	690,490	594,990	417,530	393,550	23,980	13,480	4,360	9,130
山梨県	4,762,140	3,564,190	1,187,650	1,662,420	1,020,860	641,560	2,178,160	1,633,950	533,900	921,570	909,370	12,200	204,470	191,450	13,010
長野県	12,183,150	8,965,460	3,214,590	5,495,380	3,493,600	2,004,760	4,579,010	3,662,730	913,170	2,108,770	1,809,130	299,650	173,670	130,930	42,740
岐阜県	4,271,680	3,073,110	1,196,390	1,498,200	721,730	773,830	1,655,610	1,289,240	366,370	1,117,870	1,062,140	55,370	118,380	83,120	35,260
静岡県	14,965,220	9,872,440	5,063,710	5,107,670	2,151,520	2,946,850	6,300,490	4,953,370	3,347,130	3,557,660	2,767,550	769,730	274,100	123,710	150,380
愛知県	10,872,110	2,767,360	8,067,890	4,167,140	745,640	3,852,170	1,202,090	2,650,080	2,580,310	819,640	1,819,640	1,660,680	685,730	96,350	589,380
三重県	6,020,150	3,844,990	2,165,870	2,028,630	690,610	1,328,740	2,395,300	1,630,190	765,120	1,596,220	1,524,200	77,380	27,910	49,450	49,450
滋賀県	3,886,430	2,100,250	1,282,100	1,196,970	396,820	794,080	434,050	409,600	434,450	1,346,240	1,346,240	291,830	79,070	45,130	33,930
京都府	12,850,150	10,266,020	2,583,690	4,034,460	2,381,320	1,650,140	3,848,010	2,914,020	933,550	4,967,690	4,967,690	-	894,540	781,410	110,130
大阪府	19,482,320	5,015,710	14,436,610	5,336,590	834,810	4,701,730	6,582,310	1,634,190	4,948,120	7,333,470	2,596,710	1,060,610	291,180	110,330	180,850
兵庫県	9,977,190	5,348,460	4,448,740	2,888,170	1,025,180	1,862,990	3,050,060	1,524,950	1,524,950	3,858,960	2,967,350	1,060,610	291,180	110,330	180,850
奈良県	1,607,260	1,556,650	50,610	809,770	785,060	24,710	437,900	412,000	25,900	359,590	359,590	-	29,950	28,380	1,570
和歌山県	3,422,310	2,768,450	653,870	842,570	505,300	337,240	1,077,830	248,070	1,253,880	1,185,320	68,560	68,560	25,160	12,440	12,720
鳥取県	2,162,200	1,351,840	810,360	697,270	317,660	379,600	1,011,950	693,140	318,810	452,980	341,030	111,950	25,160	12,440	12,720
島根県	2,238,150	1,075,990	1,162,250	998,450	317,470	620,970	961,850	420,560	541,270	337,870	337,870	-	14,980	3,780	11,210
岡山県	3,888,080	1,200,080	2,608,020	1,844,680	157,300	1,637,400	1,587,170	837,520	749,650	426,230	205,260	220,970	49,990	11,370	37,860
広島県	6,536,420	1,793,470	4,739,660	3,145,280	625,200	2,516,800	1,891,730	780,230	1,111,500	1,499,410	388,050	1,111,360	146,710	16,880	129,810
山口県	3,372,850	1,742,830	1,630,020	1,334,070	397,200	936,870	1,323,270	744,670	578,600	715,510	600,970	114,550	33,110	13,750	19,370
徳島県	1,411,900	417,420	956,180	639,920	131,870	481,950	524,670	177,760	334,710	247,320	107,800	139,530	17,040	2,760	13,980
香川県	2,508,940	1,143,730	1,365,210	751,810	208,880	542,930	1,158,350	583,150	575,200	598,780	351,710	247,080	34,000	10,990	23,020
愛媛県	2,887,600	1,027,730	1,859,880	1,003,240	215,090	788,150	1,116,450	362,430	754,020	767,920	450,210	317,710	30,130	9,370	20,760
高知県	2,103,390	856,060	1,247,330	1,038,100	273,150	764,940	630,950	339,430	291,520	434,350	233,460	190,870	12,880	7,250	5,630
福岡県	11,649,240	2,358,540	9,290,700	4,911,530	624,720	4,286,810	3,583,250	763,620	2,819,630	3,154,470	970,210	1,819,260	543,350	122,830	420,510
佐賀県	2,148,900	1,017,560	1,130,510	992,280	360,900	630,360	851,240	364,640	456,600	305,370	262,030	43,350	36,260	23,930	12,330
長崎県	5,040,130	2,933,100	2,107,030	1,601,620	423,480	1,178,140	2,060,130	1,142,000	918,130	1,378,620	1,077,620	10,770	248,900	176,750	72,140
熊本県	5,878,270	2,775,820	3,102,450	2,363,370	882,240	1,481,130	2,485,270	1,231,030	1,254,250	1,029,630	662,550	367,080	242,140	174,160	67,980
大分県	5,244,950	3,497,110	1,747,840	1,878,590	700,390	1,178,560	1,897,700	1,383,480	514,230	1,468,300	1,413,250	55,050	328,140	288,100	40,040
宮崎県	2,353,870	626,430	1,719,590	948,290	174,790	765,640	998,880	206,880	751,990	466,700	244,260	201,960	38,590	20,120	18,470
鹿児島県	5,236,510	2,625,740	2,609,610	1,689,260	422,360	2,052,480	1,148,890	1,148,890	993,590	1,494,780	1,054,480	440,300	85,280	27,800	57,480
沖縄県	12,068,660	10,059,280	2,005,800	2,721,310	1,185,880	1,535,430	2,860,820	2,463,620	393,620	6,409,780	6,409,780	76,750	515,120	426,230	88,900
北海道運輸局	23,249,540	15,301,760	7,788,810	6,128,730	2,605,250	3,500,150	8,545,330	5,563,970	2,967,650	8,575,470	7,132,550	1,321,000	1,501,660	1,270,680	198,290
東北運輸局	31,648,560	14,962,830	16,599,180	12,758,750	3,875,230	8,874,140	12,613,320	6,359,860	6,237,340	6,276,490	4,727,740	1,487,710	183,910	97,740	86,170
関東運輸局	89,726,610	37,378,280	52,229,380	26,489,110	6,979,600	19,848,740	28,988,360	11,607,590	17,202,460	34,299,410	19,188,090	15,060,170	7,811,610	2,831,620	4,978,220
中部運輸局	28,856,230	18,234,250	10,535,540	10,535,540	5,303,790	6,067,830	11,701,280	6,503,600	5,241,460	5,534,210	4,907,980	413,260	414,260	274,550	142,970
近畿運輸局	38,642,190	20,971,550	13,957,750	13,957,750	4,712,290	9,169,890	16,015,470								

参考第3表 年、月(12区分及び四半期)、施設所在地(47区分及び連輸局等)、従業者数(3区分)、宿泊目的割合(2区分)別延べ宿泊者数 (従業員数10人以上の施設) (続き)

施設所在地(47区分及び連輸局等)	従業者数(3区分)、宿泊目的割合(2区分)					100人以上					宿泊目的割合(2区分)									
	10~29人					30~99人					外国人延べ宿泊者数					うち				
	延べ宿泊者数 (1)	観光目的の 宿泊者が 50%以上	観光目的の 宿泊者が 50%未満	観光目的の 宿泊者が 50%未満	観光目的の 宿泊者が 50%未満	延べ宿泊者数 (1)	観光目的の 宿泊者が 50%以上	観光目的の 宿泊者が 50%未満	観光目的の 宿泊者が 50%未満	観光目的の 宿泊者が 50%未満	延べ宿泊者数 (1)	観光目的の 宿泊者が 50%以上	観光目的の 宿泊者が 50%未満	観光目的の 宿泊者が 50%未満	延べ宿泊者数 (1)	観光目的の 宿泊者が 50%以上	観光目的の 宿泊者が 50%未満	観光目的の 宿泊者が 50%未満		
平成23年1~3月計	75,619,970	37,263,000	38,234,410	25,447,860	7,697,250	17,738,030	26,506,490	13,493,360	12,982,160	16,072,400	23,665,620	16,072,400	7,514,220	4,914,900	2,595,090	2,309,200	2,309,200	2,309,200		
北海道	5,514,360	3,755,540	1,728,870	1,348,910	530,590	815,950	1,936,240	1,240,400	692,640	2,229,220	1,984,550	2,229,220	1,984,550	568,360	488,800	69,540	69,540	69,540		
青森県	690,090	241,580	457,510	345,530	48,240	297,300	242,120	95,180	146,940	111,430	186,160	111,430	13,270	11,680	7,830	3,850	3,850	3,850		
岩手県	901,550	477,850	388,660	280,950	60,130	220,820	360,070	224,120	135,950	198,610	320,990	198,610	32,090	18,520	16,230	2,300	2,300	2,300		
宮城県	1,473,640	508,800	964,840	529,350	83,950	445,200	147,260	105,670	146,940	277,590	391,160	277,590	113,570	18,480	11,510	6,970	6,970	6,970		
秋田県	489,040	193,520	295,520	210,420	56,360	154,070	108,330	62,340	86,340	162,340	216,160	108,330	34,120	8,970	6,320	2,640	2,640	2,640		
山形県	926,560	556,160	370,390	424,070	256,730	167,330	231,430	164,960	106,990	384,100	506,090	384,100	38,100	23,770	19,360	3,720	3,720	3,720		
福島県	1,611,660	940,210	671,450	273,880	361,450	266,550	384,810	271,750	319,510	281,520	319,510	281,520	37,960	11,440	4,780	6,650	6,650	6,650		
茨城県	711,900	199,420	512,550	319,130	36,890	282,250	103,800	176,720	112,340	152,340	216,720	152,340	53,580	15,500	1,830	1,830	1,830	1,830		
栃木県	1,264,900	783,840	481,060	427,860	210,850	217,010	391,240	228,730	217,080	181,760	352,320	217,080	35,320	16,830	9,530	7,310	7,310	7,310		
群馬県	1,359,290	966,230	393,070	177,990	465,940	553,790	458,510	97,280	339,560	331,720	7,840	339,560	7,840	12,850	8,480	4,370	4,370	4,370		
埼玉県	728,030	91,470	636,560	331,560	23,910	307,650	285,050	47,850	237,210	111,420	19,720	111,420	12,840	8,880	11,960	11,960	11,960	11,960		
千葉県	3,095,980	2,381,090	1,114,880	628,010	240,820	387,190	813,240	517,590	295,650	2,054,720	1,622,680	432,040	397,660	220,370	177,290	177,290	177,290	177,290		
東京都	9,096,830	1,606,440	7,488,550	2,699,990	135,290	2,562,870	1,86,450	2,400,890	2,400,890	3,809,500	1,548,570	483,310	1,064,960	483,310	1,064,960	1,064,960	1,064,960	1,064,960		
神奈川県	2,941,260	1,375,830	1,565,430	902,630	279,350	623,280	980,890	443,700	537,180	1,057,750	652,780	404,970	158,080	158,080	57,310	100,770	100,770	100,770		
新潟県	1,775,880	1,000,130	768,030	738,580	283,410	449,140	328,940	222,040	484,320	387,780	96,540	34,090	23,080	23,080	10,900	10,900	10,900	10,900		
富山県	497,650	291,290	206,360	206,050	75,440	130,620	184,240	50,970	56,390	31,610	24,780	24,780	3,270	5,640	3,270	3,270	3,270	3,270		
石川県	1,434,210	851,630	571,660	373,860	87,100	286,760	767,040	520,460	235,660	293,310	241,080	49,240	24,100	16,510	7,460	7,460	7,460	7,460		
福井県	547,260	301,490	245,780	209,370	112,870	116,900	146,750	127,680	63,460	58,160	5,300	3,300	1,120	3,300	2,180	2,180	2,180	2,180		
山梨県	831,500	549,560	271,640	280,170	135,060	145,110	392,270	257,710	124,260	159,060	156,790	2,270	47,150	43,430	30,710	30,710	30,710	30,710		
長野県	2,687,860	2,005,790	678,970	1,318,530	901,710	416,830	959,690	772,950	183,640	831,140	78,500	78,500	76,880	76,880	65,810	10,770	10,770	10,770		
岐阜県	911,370	657,450	253,220	320,760	155,360	165,390	272,390	77,560	209,720	229,750	10,960	10,960	21,620	29,750	21,620	21,620	21,620	21,620		
静岡県	3,471,120	2,303,860	1,147,490	476,690	116,630	639,950	1,519,920	1,202,150	317,770	834,570	625,030	189,770	89,340	44,080	45,250	45,250	45,250	45,250		
愛知県	2,451,000	575,340	1,875,660	976,120	131,390	844,740	2,901,150	601,570	582,400	1,530,550	429,350	151,160	25,080	25,080	11,630	11,630	11,630	11,630		
三重県	1,382,960	894,710	488,200	465,820	153,430	312,350	360,100	159,450	393,580	381,180	16,400	16,400	20,080	20,080	10,650	10,650	10,650	10,650		
滋賀県	632,280	365,320	266,960	232,640	63,090	169,550	146,560	62,370	84,190	253,080	13,220	13,220	17,700	17,700	7,060	7,060	7,060	7,060		
京都府	2,527,830	1,980,550	547,280	788,250	420,380	367,870	732,070	552,670	179,410	1,007,510	1,007,510	1,007,510	1,007,510	195,570	174,110	21,460	21,460	21,460		
大阪府	4,616,640	1,298,930	3,317,720	1,369,400	241,240	1,126,160	428,990	1,116,850	629,300	1,701,970	629,300	1,072,680	303,380	595,440	292,060	292,060	292,060	292,060		
兵庫県	2,269,510	1,256,330	1,013,180	702,610	341,420	443,400	341,420	361,180	856,020	647,420	208,600	67,340	29,890	37,450	37,450	37,450	37,450	37,450		
奈良県	266,280	260,060	6,230	129,390	128,010	1,380	66,640	4,840	66,610	66,610	66,610	66,610	8,210	8,210	430	430	430	430		
和歌山県	800,490	651,340	149,160	200,780	77,650	302,290	248,610	53,680	297,430	279,600	17,830	17,830	14,780	14,780	2,690	2,690	2,690	2,690		
鳥取県	450,050	281,090	168,960	162,210	76,900	85,510	197,360	60,070	80,410	56,830	23,580	23,580	4,370	5,730	1,370	1,370	1,370	1,370		
島根県	468,170	205,700	262,780	201,910	56,030	145,880	194,430	116,900	71,760	30,100	30,100	30,100	1,310	1,310	1,700	1,700	1,700	1,700		
岡山県	843,480	211,970	631,520	403,070	29,300	373,770	356,570	152,520	204,050	83,840	30,150	53,700	8,820	11,710	2,990	2,990	2,990	2,990		
広島県	1,365,910	333,670	1,032,250	676,860	108,550	568,310	389,970	145,880	244,090	299,090	79,240	219,850	31,870	31,870	3,630	3,630	3,630	3,630		
山口県	717,500	321,480	396,020	305,370	75,710	229,660	159,960	134,140	158,040	125,820	32,220	32,220	7,020	7,020	2,230	2,230	2,230	2,230		
徳島県	286,800	81,290	199,870	123,650	25,540	95,920	115,680	81,650	47,470	22,300	22,300	22,300	3,370	3,370	3,040	3,040	3,040	3,040		
香川県	544,300	222,920	321,380	174,330	46,770	127,560	224,130	87,900	136,230	145,840	88,240	57,600	5,980	5,980	1,990	1,990	1,990	1,990		
愛媛県	673,050	245,870	427,180	234,000	50,000	183,990	260,210	85,090	175,120	178,840	110,780	68,060	7,240	3,440	3,440	3,440	3,440	3,440		
高知県	456,330	186,430	269,900	123,630	56,150	167,480	141,530	81,000	60,530	91,170	49,280	41,890	4,940	4,940	1,310	1,310	1,310	1,310		
福岡県	2,785,110	500,240	2,284,870	1,139,280	118,860	1,020,430	893,140	163,510	729,630	752,690	217,870	534,810	135,180	135,180	31,130	31,130	31,130	31,130		
佐賀県	494,940	239,340	255,600	231,610	84,610	147,010	194,970	96,840	98,130	68,360	57,890	10,470	12,400	12,400	8,560	8,560	8,560	8,560		
長崎県	1,095,420	611,060	484,360	348,990	77,390	211,600	463,150	251,820	211,330	283,290	281,840	1,440	81,300	65,800	15,510	15,510	15,510	15,510		
熊本県	1,344,570	628,960	715,610	556,260	203,760	352,500	451,440	245,620	295,820	246,870	179,580	67,290	115,500	95,690	19,820	19,820	19,820	19,820		
大分県	1,264,330	826,910	437,430	452,530	162,550	289,980	541,400	325,520	128,790	338,840	18,660	18,660	109,930	109,930	8,880	8,880	8,880	8,880		
宮崎県	540,830	155,410	385,420	235,570	45,190	190,380	235,970	51,860	184,110	69,300	58,360	10,940	14,250	7,200	7,200	7,200	7,200	7,200		
鹿児島県	1,089,810	508,410	581,400	360,750	79,150	281,600	422,260	203,080	219,180	306,800	226,180	80,620	29,120	20,420	8,710	8,710	8,710	8,710		
沖縄県	2,883,030	2,380,490	502,540	630,480	246,360	384,120	612,320	102,700	1,537,520	1,537,520	1,537,520	1,537,520	15,710	121,190	102,570	102,570	102,570	102,570		
北海道運輸局	5,514,360	3,755,540	1,728,870	1,348,910	530,590															

参考第3表 年、月(12区分及び四半期)、施設所在地(47区分及び連輸局等)、従業員数(3区分)、宿泊目的割合(2区分)別延べ宿泊者数 (従業員数10人以上の施設) (続き)

施設所在地(47区分及び連輸局等)	従業員数(3区分)					100人以上					100人以上									
	10~29人					30~99人					100人以上					うち				
	延べ宿泊者数(1)	観光目的の宿泊者が50%未満	観光目的の宿泊者が50%以上	観光目的の宿泊者が50%未満	観光目的の宿泊者が50%以上	延べ宿泊者数(1)	観光目的の宿泊者が50%未満	観光目的の宿泊者が50%以上	観光目的の宿泊者が50%未満	観光目的の宿泊者が50%以上	延べ宿泊者数(1)	観光目的の宿泊者が50%未満	観光目的の宿泊者が50%以上	観光目的の宿泊者が50%未満	観光目的の宿泊者が50%以上	外国人延べ宿泊者数(1)	観光目的の宿泊者が50%以上	観光目的の宿泊者が50%未満		
平成23年1月	25,207,600	13,028,230	12,231,380	8,261,620	2,703,160	5,553,480	4,677,350	4,156,980	8,200,340	5,647,730	2,520,920	1,011,450	1,862,580	846,940	209,930	1,011,450	1,862,580	846,940		
北海道	1,886,950	1,329,230	545,430	431,010	180,870	249,230	651,780	222,430	804,160	720,280	38,870	181,530	23,540	5,120	3,490	181,530	23,540			
青森県	265,500	100,000	165,500	127,370	19,840	107,530	41,300	52,850	43,990	38,770	5,220	6,800	1,520	7,310	3,490	6,800	1,520			
岩手県	341,270	198,010	129,770	94,390	22,640	71,750	93,300	48,100	105,480	82,080	9,410	6,800	2,740	6,600	3,860	6,600	2,740			
宮城県	528,300	194,590	333,450	179,570	31,950	200,840	59,630	141,210	147,890	103,020	44,870	3,860	6,000	3,210	10,010	3,860	6,000			
秋田県	177,860	74,520	103,340	75,100	22,380	52,720	41,810	36,810	24,150	10,340	13,810	850	1,450	8,560	10,010	8,560	1,450			
山形県	305,860	200,260	105,600	140,440	91,930	48,510	127,940	47,430	37,850	27,830	9,660	2,500	3,000	2,500	5,490	2,500	3,000			
福島県	600,550	370,810	229,740	208,510	112,180	126,320	146,680	92,340	123,030	111,950	11,080	1,380	5,460	1,380	6,840	1,380	5,460			
茨城県	257,330	83,410	173,920	109,890	15,920	93,960	41,800	61,350	44,290	25,600	18,610	1,850	2,870	1,850	7,050	1,850	2,870			
栃木県	481,930	330,880	151,050	153,450	85,320	68,130	162,220	72,050	94,210	85,340	10,870	4,180	2,870	4,180	7,050	4,180	2,870			
群馬県	521,810	395,170	126,640	165,620	73,960	91,660	182,830	32,230	141,140	138,380	2,750	2,680	3,940	2,680	4,330	2,680	3,940			
埼玉県	237,740	33,760	203,980	107,940	10,040	97,900	94,400	77,170	35,400	6,490	28,910	4,250	3,940	4,250	320	4,250	320			
千葉県	1,299,360	925,980	373,380	203,910	82,440	121,470	190,480	94,280	810,690	653,060	157,630	143,780	61,060	143,780	143,780	143,780	61,060			
東京都	3,138,200	577,580	2,560,040	873,830	43,660	829,590	879,130	67,540	1,385,240	466,370	918,670	194,630	406,860	194,630	601,640	194,630	406,860			
神奈川県	1,037,940	511,860	526,080	313,350	109,390	203,960	167,490	183,800	373,290	234,970	138,310	19,930	36,130	19,930	56,060	19,930	36,130			
新潟県	625,380	398,840	224,010	239,680	128,220	128,220	121,690	63,830	196,180	168,230	29,950	12,120	4,010	12,120	16,190	12,120	4,010			
富山県	155,200	93,470	61,730	63,830	23,520	40,300	74,690	60,700	13,990	6,250	7,440	940	850	7,440	1,790	940	850			
石川県	459,720	277,670	178,400	116,140	30,700	85,440	246,830	166,650	76,520	80,320	16,430	5,590	2,790	16,430	8,370	5,590	2,790			
福井県	174,880	100,470	74,410	64,420	31,760	32,670	88,810	48,800	40,000	21,650	1,740	590	730	1,740	1,310	590	730			
山梨県	302,650	211,190	87,190	97,620	51,170	46,460	142,010	97,860	63,020	62,160	870	16,650	1,120	16,650	16,650	16,650	1,120			
長野県	1,065,670	838,600	225,900	531,880	395,560	136,320	370,230	307,260	163,560	135,770	27,790	31,840	4,180	31,840	36,020	31,840	4,180			
岐阜県	297,770	214,580	83,190	105,780	51,180	54,610	88,290	25,270	78,420	75,120	3,310	9,880	2,960	9,880	6,920	9,880	2,960			
静岡県	1,239,030	861,570	369,370	180,830	180,830	204,230	556,390	452,400	103,990	297,580	228,340	14,310	14,440	228,340	28,760	14,310	14,440			
愛知県	757,190	194,000	563,200	295,370	43,540	251,830	99,340	181,110	181,380	51,120	130,260	7,540	41,460	7,540	49,000	7,540	41,460			
三重県	462,610	306,710	155,860	153,240	53,100	100,110	172,430	122,940	50,390	131,570	50,390	5,270	5,270	50,390	7,490	5,270	5,270			
滋賀県	188,600	108,780	79,820	68,980	43,180	50,220	17,550	25,620	76,440	72,460	3,980	3,860	1,950	3,860	5,810	3,860	1,950			
京都府	744,290	581,260	163,030	228,950	119,080	109,870	212,620	159,460	302,720	302,720	-	71,870	7,090	71,870	64,780	71,870	64,780			
大阪府	1,415,830	394,740	1,021,100	427,850	76,230	351,610	131,580	339,110	517,300	186,920	330,380	110,810	100,260	110,810	211,070	110,810	100,260			
兵庫県	715,640	404,150	311,500	222,300	88,350	133,960	111,440	109,800	272,120	206,010	66,100	10,140	12,140	66,100	22,280	10,140	12,140			
徳島県	69,290	67,600	1,690	31,120	30,870	250	17,980	1,440	18,750	18,750	-	1,940	60	1,940	1,940	1,940	60			
奈良県	247,540	200,150	47,390	61,140	36,150	24,990	93,880	77,200	16,680	92,510	86,790	4,120	880	4,120	5,000	4,120	5,000			
和歌山県	131,920	82,320	49,600	47,030	22,690	24,340	61,640	43,200	18,450	16,440	6,810	1,930	310	1,930	1,930	1,930	310			
鳥取県	141,930	61,060	80,870	63,090	17,620	45,700	58,050	35,400	20,790	20,790	-	370	660	370	1,030	370	660			
島根県	255,900	65,150	190,740	123,100	10,150	112,950	107,690	46,980	60,710	25,110	8,030	1,430	2,970	8,030	1,430	1,430	2,970			
岡山県	415,240	101,600	313,640	206,210	31,830	174,380	118,880	46,940	90,140	22,830	67,310	10,260	10,260	67,310	11,830	10,260	11,830			
広島県	212,380	93,700	118,670	87,090	20,340	66,750	78,670	36,710	41,950	46,620	36,650	1,030	1,330	36,650	2,360	1,030	1,330			
徳島県	87,160	24,410	61,050	6,680	28,520	36,300	26,050	15,000	8,520	6,470	1,450	50	1,390	1,450	1,450	1,450	50			
香川県	160,270	65,120	95,150	51,710	14,010	37,700	64,780	25,440	39,340	43,780	18,120	1,580	400	1,580	1,580	1,580	400			
愛媛県	208,030	73,060	132,970	71,110	14,130	56,980	78,730	24,840	53,890	34,090	22,100	1,310	1,360	22,100	2,670	1,310	1,360			
高知県	132,700	51,050	81,050	66,970	16,270	50,700	40,440	22,520	25,300	12,860	12,440	1,850	340	12,440	2,190	1,850	340			
福岡県	859,130	157,000	702,130	345,270	35,660	309,610	283,640	52,140	230,210	69,200	161,020	15,180	40,350	161,020	55,530	15,180	40,350			
佐賀県	158,520	80,470	73,180	26,820	22,820	46,370	62,820	32,210	32,210	19,020	3,490	3,710	1,710	3,490	5,420	3,710	5,420			
長崎県	315,650	176,340	139,300	98,810	22,080	76,730	136,140	74,000	80,690	80,260	440	39,990	6,490	39,990	39,990	39,990	6,490			
熊本県	429,950	201,240	228,720	176,900	64,280	112,610	164,850	70,340	94,520	88,200	66,620	41,290	9,450	41,290	50,740	41,290	9,450			
大分県	402,470	268,240	134,230	141,800	51,570	90,230	139,830	101,780	38,050	120,830	5,940	52,150	4,500	52,150	56,650	52,150	4,500			
宮崎県	162,790	48,460	114,330	69,170	12,730	56,140	15,380	24,080	20,360	24,080	3,720	5,590	3,320	3,720	8,910	3,720	8,910			
鹿児島県	356,860	170,530	186,330	115,910	24,990	99,920	136,090	65,840	104,860	104,860	24,810	9,330	2,910	9,330	12,240	9,330	12,240			
沖縄県	876,850	730,380	146,470	180,710	69,070	111,640	187,950	29,860	478,330	473,360	4,970	38,820	6,670	38,820	38,820	38,820	6,670			
連輸局等(再掲)2)																				
北海道連輸局	1,886,950	1,329,230	545,430	431,010	180,870	249,230	651,780	222,430	804,160	720,280	38,870	181,530	23,540	5,120	3,490	181,530	23,540			
東北連輸局	2,219,340	1,138,210	1,067,390	855,360	300,910	554,190	881,960	463,210	418,750	482,020	94,440	38,480	10,070	38,480	38,480	38,480	10,070			
関東連輸局	7,276,960	3,069,520	4,207,280	2,025,610	471,900	1,653,120	2,304,060	927,460	1,372,330	2,947,250	1,670,470	1,276,830	519,090	1,276,830	840,590	1,276,830	519,090			
中部連輸局	2,305,970	1,608,580	690,330	558,710	390,280	879,270	656,300	218,140	475,170	396,570	81,610	62,370	11,830	62,370	62,370	62,370	11,830			
近畿連輸局	2,831,480	1,677,330	1,246,030	1,040,330	360,400	643,430	400,670	1,211,630	400,760	715,980	506,060	31,570</								

参考第3表 年、月(12区分及び四半期)、施設所在地(47区分及び連輸局等)、従業員数(3区分)、宿泊目的割合(2区分)別延べ宿泊者数(従業員数10人以上の施設) (続き)

施設所在地(47区分及び連輸局等)	従業員数(3区分)					100人以上					その他										
	10~29人					30~99人					100人以上					延べ					
	延べ 宿泊者数 1)	観光目的の 宿泊者が 50%以上	観光目的の 宿泊者が 50%未満	観光目的の 宿泊者が 50%未満	観光目的の 宿泊者が 50%未満	1)	観光目的の 宿泊者が 50%以上	観光目的の 宿泊者が 50%未満	観光目的の 宿泊者が 50%未満	観光目的の 宿泊者が 50%未満	1)	観光目的の 宿泊者が 50%以上	観光目的の 宿泊者が 50%未満	観光目的の 宿泊者が 50%未満	観光目的の 宿泊者が 50%未満	観光目的の 宿泊者が 50%以上	観光目的の 宿泊者が 50%未満	観光目的の 宿泊者が 50%未満	観光目的の 宿泊者が 50%未満	観光目的の 宿泊者が 50%未満	
平成23年2月	26,226,180	13,183,090	12,996,840	8,730,350	2,739,360	9,195,830	4,777,970	4,407,350	8,299,900	5,665,760	2,603,270	2,033,730	1,113,990	914,260	2,032,040	1,374,660	616,290	500,450	500,450	500,450	500,450
北海道	2,032,040	1,374,660	616,290	500,450	198,280	721,060	460,060	259,950	810,530	716,320	41,890	295,570	252,760	37,630	2,032,040	1,374,660	616,290	500,450	500,450	500,450	500,450
青森県	260,280	97,910	162,370	125,310	18,970	86,590	35,260	51,330	48,380	43,680	4,700	5,110	3,590	1,510	260,280	97,910	162,370	125,310	125,310	125,310	125,310
岩手県	345,020	200,570	128,340	97,340	25,450	139,520	93,590	45,830	106,160	81,530	10,520	9,180	8,440	2,740	345,020	200,570	128,340	97,340	97,340	97,340	97,340
宮城県	559,750	206,770	352,880	195,480	33,480	210,260	146,310	46,330	154,010	109,160	44,850	8,190	5,450	2,450	559,750	206,770	352,880	195,480	195,480	195,480	195,480
秋田県	88,090	83,040	105,500	80,750	24,160	82,330	45,130	37,200	85,200	53,740	11,260	3,600	2,450	1,150	88,090	83,040	105,500	80,750	80,750	80,750	80,750
山形県	352,500	224,500	127,990	168,810	111,540	145,210	87,610	57,610	38,470	25,360	13,110	10,510	8,990	1,520	352,500	224,500	127,990	168,810	168,810	168,810	168,810
福島県	600,440	356,480	243,960	240,060	105,070	343,990	146,660	95,990	117,730	104,750	12,980	4,810	2,230	2,580	600,440	356,480	243,960	240,060	240,060	240,060	240,060
茨城県	259,550	79,280	180,270	112,460	14,040	104,870	41,540	63,330	42,230	23,700	18,530	5,990	3,230	5,270	259,550	79,280	180,270	112,460	112,460	112,460	112,460
栃木県	467,470	314,020	153,450	154,120	85,470	229,850	156,760	73,090	83,300	71,790	11,710	7,190	4,470	2,720	467,470	314,020	153,450	154,120	154,120	154,120	154,120
群馬県	507,300	371,280	136,020	165,180	65,990	209,840	175,610	34,230	132,290	129,690	2,610	6,260	4,570	1,690	507,300	371,280	136,020	165,180	165,180	165,180	165,180
埼玉県	244,220	32,570	211,650	108,410	8,240	97,780	16,970	80,810	38,050	7,360	30,670	5,310	4,950	4,950	244,220	32,570	211,650	108,410	108,410	108,410	108,410
千葉県	3,355,680	945,610	384,340	232,200	102,190	302,670	204,050	98,620	795,080	639,370	154,460	154,460	90,280	64,180	3,355,680	945,610	384,340	232,200	232,200	232,200	232,200
東京都	1,072,540	517,130	555,410	323,620	102,730	355,870	164,170	191,700	383,050	250,240	142,810	67,540	25,130	42,410	1,072,540	517,130	555,410	323,620	323,620	323,620	323,620
神奈川県	644,630	398,230	243,610	259,220	112,580	196,880	126,910	69,970	188,540	138,740	29,800	12,940	9,260	3,610	644,630	398,230	243,610	259,220	259,220	259,220	259,220
富山県	174,420	106,030	68,390	71,390	28,290	43,100	65,300	16,330	21,400	12,440	8,960	2,770	1,790	980	174,420	106,030	68,390	71,390	71,390	71,390	71,390
石川県	492,540	298,850	189,970	125,890	29,690	261,870	181,330	76,810	104,780	87,820	16,960	10,200	7,070	3,000	492,540	298,850	189,970	125,890	125,890	125,890	125,890
福井県	182,910	101,700	81,210	70,940	33,310	91,020	49,170	41,860	20,940	19,220	1,720	1,170	460	710	182,910	101,700	81,210	70,940	70,940	70,940	70,940
山梨県	302,340	205,060	93,300	98,600	50,120	145,510	97,620	43,910	58,240	57,320	920	22,770	20,830	1,940	302,340	205,060	93,300	98,600	98,600	98,600	98,600
長野県	982,060	754,690	226,540	486,920	346,230	347,670	285,860	60,980	147,480	122,610	24,870	33,160	29,590	3,570	982,060	754,690	226,540	486,920	486,920	486,920	486,920
岐阜県	310,960	213,920	79,040	105,900	54,430	119,430	95,250	24,180	85,630	82,240	3,390	13,760	10,590	3,220	310,960	213,920	79,040	105,900	105,900	105,900	105,900
愛知県	1,275,880	881,300	385,140	397,890	183,370	569,440	465,620	103,810	306,560	232,310	66,820	40,520	21,160	19,360	1,275,880	881,300	385,140	397,890	397,890	397,890	397,890
静岡県	795,210	179,700	615,510	320,600	41,820	278,790	197,230	43,810	183,310	116,940	139,500	61,960	13,400	48,920	795,210	179,700	615,510	320,600	320,600	320,600	320,600
三重県	425,020	269,380	155,220	146,640	47,080	161,430	110,630	50,810	116,940	111,680	5,260	8,610	4,790	3,820	425,020	269,380	155,220	146,640	146,640	146,640	146,640
滋賀県	187,220	107,790	79,440	67,550	17,780	49,570	17,250	25,740	76,890	72,760	4,130	7,020	4,690	2,330	187,220	107,790	79,440	67,550	67,550	67,550	67,550
京都府	771,280	601,730	169,550	238,760	124,550	228,350	173,020	55,330	304,160	304,160	-	66,370	7,960	7,960	771,280	601,730	169,550	238,760	238,760	238,760	238,760
大阪府	1,427,920	407,030	1,024,900	427,550	76,120	351,430	189,060	343,380	519,140	189,060	330,090	221,790	118,470	103,320	1,427,920	407,030	1,024,900	427,550	427,550	427,550	427,550
兵庫県	712,100	393,350	314,750	231,840	93,690	221,840	106,880	114,960	238,410	196,780	61,640	27,040	13,460	13,580	712,100	393,350	314,750	231,840	231,840	231,840	231,840
奈良県	74,400	72,990	1,810	35,000	34,620	380	17,810	1,430	20,160	20,160	-	3,250	160	160	74,400	72,990	1,810	35,000	35,000	35,000	35,000
和歌山県	252,260	204,980	47,280	63,200	38,230	24,960	95,770	17,140	88,110	88,110	5,180	8,290	7,460	800	252,260	204,980	47,280	63,200	63,200	63,200	63,200
鳥取県	151,630	99,970	51,660	60,130	34,070	26,060	46,970	18,570	18,570	18,570	7,040	2,740	2,320	430	151,630	99,970	51,660	60,130	60,130	60,130	60,130
島根県	145,410	63,310	82,100	61,950	16,570	45,380	60,920	36,720	22,540	22,540	-	1,390	840	550	145,410	63,310	82,100	61,950	61,950	61,950	61,950
岡山県	255,330	62,180	193,150	123,340	8,360	107,160	43,140	62,030	24,820	24,820	16,130	3,960	1,060	2,900	255,330	62,180	193,150	123,340	123,340	123,340	123,340
広島県	428,820	99,660	329,160	215,270	32,470	182,810	121,370	78,020	92,180	23,850	68,340	10,810	1,390	9,420	428,820	99,660	329,160	215,270	215,270	215,270	215,270
山口県	231,590	101,910	129,680	99,920	23,910	76,010	36,310	43,420	51,940	41,690	10,250	2,450	1,520	1,520	231,590	101,910	129,680	99,920	99,920	99,920	99,920
徳島県	87,000	20,570	64,820	38,910	6,590	31,740	7,770	26,050	13,250	6,220	7,030	1,220	180	1,020	87,000	20,570	64,820	38,910	38,910	38,910	38,910
香川県	170,570	63,910	106,660	52,850	11,390	41,460	23,640	46,510	47,580	28,890	18,680	2,620	1,660	1,660	170,570	63,910	106,660	52,850	52,850	52,850	52,850
愛媛県	215,630	76,580	139,050	74,320	14,750	59,560	26,420	58,400	56,500	35,400	21,090	2,850	1,630	1,210	215,630	76,580	139,050	74,320	74,320	74,320	74,320
高知県	147,840	58,820	89,020	69,870	15,500	54,360	26,210	20,380	31,380	17,100	14,280	1,700	410	410	147,840	58,820	89,020	69,870	69,870	69,870	69,870
福岡県	909,310	155,950	753,360	375,010	36,300	338,710	287,470	238,490	246,560	70,400	176,170	51,840	10,240	41,600	909,310	155,950	753,360	375,010	375,010	375,010	375,010
佐賀県	163,590	79,920	83,670	76,270	28,920	64,500	31,750	32,760	22,820	19,250	540	4,920	3,630	1,290	163,590	79,920	83,670	76,270	76,270	76,270	76,270
長崎県	385,180	214,090	171,090	120,120	24,390	164,970	90,150	74,820	100,090	99,550	30,000	30,000	25,190	4,820	385,180	214,090	171,090	120,120	120,120	120,120	120,120
熊本県	426,880	195,590	231,290	178,740	63,350	115,390	78,050	95,720	74,370	54,190	20,180	45,160	38,620	6,550	426,						

参考第3表 年、月(12区分及び四半期)、施設所在地(47区分及び運送局等)、従業員数(3区分)、宿泊目的割合(2区分)別延べ宿泊者数(従業員数10人以上の施設) (続き)

施設所在地(47区分及び運送局等)	従業員数(3区分)				100人以上				100人以上				宿泊目的割合(2区分)					
	10~29人				30~99人				100人以上				うち					
	延べ宿泊者数(1)	観光目的の宿泊者が50%未満	観光目的の宿泊者が50%以上	観光目的の宿泊者が50%未満	延べ宿泊者数(1)	観光目的の宿泊者が50%未満	観光目的の宿泊者が50%以上	観光目的の宿泊者が50%未満	延べ宿泊者数(1)	観光目的の宿泊者が50%未満	観光目的の宿泊者が50%以上	延べ宿泊者数(1)	観光目的の宿泊者が50%未満	観光目的の宿泊者が50%以上	外国人延べ宿泊者数(1)	観光目的の宿泊者が50%以上	観光目的の宿泊者が50%未満	
平成23年3月	24,086,190	11,051,680	13,036,150	8,455,880	2,254,730	6,198,320	4,038,040	7,165,920	4,758,910	2,390,030	1,018,590	469,650	518,000	1,595,370	63,760	1,018,590	469,650	518,000
北海道	1,732,310	833,430	900,880	417,450	151,440	266,040	352,170	614,520	547,960	61,610	63,760	54,520	8,380	173,310	3,460	173,310	83,430	90,880
青森県	217,260	79,270	130,750	89,210	12,030	77,180	37,230	48,900	30,010	11,660	2,040	990	1,050	217,260	2,040	217,260	79,270	130,750
岩手県	385,600	107,440	278,120	154,500	18,530	139,590	118,330	183,500	165,410	23,850	3,690	2,210	1,490	385,600	3,690	385,600	107,440	278,120
宮城県	123,090	35,970	87,130	54,580	9,820	44,760	21,880	33,300	34,260	9,050	1,300	660	750	123,090	9,050	123,090	35,970	87,130
秋田県	268,200	131,390	136,810	114,820	53,240	63,570	30,140	123,240	63,320	15,330	2,550	1,810	750	268,200	2,550	268,200	131,390	136,810
山形県	410,670	212,920	197,750	167,030	56,620	100,410	174,890	83,420	64,830	13,920	60	1,080	1,080	410,670	13,920	410,670	212,920	197,750
福島県	195,110	68,760	126,350	96,790	6,930	20,460	52,040	25,810	9,370	16,450	3,070	120	2,950	195,110	3,070	195,110	68,760	126,350
茨城県	315,510	138,950	176,560	120,280	40,060	80,220	83,590	39,370	26,630	12,740	2,590	870	1,720	315,510	2,590	315,510	138,950	176,560
栃木県	330,180	199,770	130,400	135,150	38,040	97,110	128,900	66,130	63,850	2,480	2,270	1,230	1,030	330,180	2,480	330,180	199,770	130,400
群馬県	246,070	25,140	220,930	115,210	5,630	109,580	92,870	37,990	32,120	3,280	3,070	210	3,070	246,070	3,280	246,070	25,140	220,930
埼玉県	866,660	509,500	357,170	191,900	135,720	225,810	123,060	448,950	330,250	118,700	99,420	47,380	52,050	866,660	99,420	866,660	509,500	357,170
千葉県	2,602,950	421,260	2,180,990	858,340	43,880	813,770	765,200	714,990	979,410	652,240	315,420	94,820	220,540	2,602,950	315,420	2,602,950	421,260	2,180,990
東京都	830,790	346,840	483,950	265,650	67,220	198,430	273,720	112,940	161,680	291,420	34,490	12,260	22,230	830,790	34,490	830,790	346,840	483,950
神奈川県	503,880	203,060	300,410	239,690	61,900	177,570	166,590	86,240	60,810	36,790	4,970	1,700	3,270	503,880	4,970	503,880	203,060	300,410
新潟県	168,030	91,790	76,250	70,830	23,620	47,210	58,240	18,310	8,380	10,800	540	540	540	168,030	10,800	168,030	91,790	76,250
富山県	481,950	275,120	203,290	131,820	26,710	105,110	128,350	172,480	82,330	5,870	5,870	3,860	1,670	481,950	5,870	481,950	275,120	203,290
石川県	189,480	99,320	90,160	74,010	31,510	42,500	48,790	45,820	20,860	1,840	820	80	740	189,480	1,840	189,480	99,320	90,160
福井県	226,500	133,310	91,150	83,960	33,770	50,180	104,760	62,230	40,480	7,730	7,080	650	650	226,500	7,730	226,500	133,310	91,150
山梨県	640,130	412,500	226,530	299,740	159,920	139,820	179,820	98,600	72,760	25,840	7,500	4,390	3,110	640,130	7,500	640,130	412,500	226,530
岐阜県	302,640	210,960	91,690	109,080	49,760	59,320	88,800	28,110	76,660	4,270	6,100	4,160	1,950	302,640	6,100	302,640	210,960	91,690
静岡県	958,220	560,990	392,970	333,690	112,480	221,210	394,090	284,120	109,970	230,440	20,060	8,620	11,440	958,220	20,060	958,220	560,990	392,970
愛知県	898,600	201,650	696,950	460,300	314,130	372,820	223,230	217,710	159,590	40,210	3,990	4,500	35,710	898,600	40,210	898,600	201,650	696,950
三重県	495,330	318,620	176,720	162,690	53,250	115,690	185,700	127,440	58,250	143,700	3,990	2,540	2,540	495,330	3,990	495,330	318,620	176,720
滋賀県	256,450	148,760	107,700	96,210	26,550	69,660	60,400	42,830	27,570	5,110	4,870	2,100	2,770	256,450	4,870	256,450	148,760	107,700
京都府	1,012,270	797,560	214,710	320,510	176,750	143,790	220,180	70,920	400,640	50,920	57,330	50,920	6,410	1,012,270	57,330	1,012,270	797,560	214,710
大阪府	1,271,720	514,000	858,890	475,110	259,520	598,960	434,400	665,530	253,320	412,220	162,980	74,100	88,480	1,271,720	162,980	1,271,720	514,000	858,890
兵庫県	841,770	454,830	386,930	256,740	85,850	121,290	134,740	325,510	80,870	80,870	3,450	3,240	210	841,770	3,450	841,770	454,830	386,930
奈良県	122,590	119,870	2,730	63,280	62,520	750	11,620	19,860	1,970	26,990	3,450	3,240	210	122,590	3,450	122,590	119,870	2,730
和歌山県	300,700	246,210	54,490	76,440	48,740	27,700	112,620	104,690	6,930	4,210	3,190	1,010	1,010	300,700	4,210	300,700	246,210	54,490
鳥取県	166,500	98,800	67,700	55,050	21,840	34,910	80,260	23,050	21,460	9,730	1,060	430	630	166,500	1,060	166,500	98,800	67,700
島根県	181,140	81,330	99,810	76,870	20,140	55,020	31,060	44,780	28,440	600	100	500	500	181,140	100	181,140	81,330	99,810
岡山県	332,260	84,640	247,620	156,630	10,800	146,530	141,720	60,410	81,310	33,910	3,350	2,950	2,950	332,260	3,350	332,260	84,640	247,620
広島県	521,850	132,410	389,450	255,370	44,250	118,360	166,770	116,770	32,560	84,200	670	8,560	8,560	521,850	670	521,850	132,410	389,450
山口県	273,540	125,870	147,670	118,360	31,460	86,900	95,700	46,930	48,770	59,480	2,210	1,940	1,940	273,540	2,210	273,540	125,870	147,670
徳島県	112,640	36,300	74,000	48,880	12,280	35,660	44,530	19,230	10,430	8,800	710	630	630	112,640	710	112,640	36,300	74,000
香川県	213,460	93,900	119,570	69,770	21,370	48,400	89,210	38,840	50,370	20,790	1,780	630	1,150	213,460	1,780	213,460	93,900	119,570
愛媛県	251,390	96,240	155,150	88,570	21,120	67,450	96,670	62,830	66,160	24,870	1,730	500	1,230	251,390	1,730	251,390	96,240	155,150
高知県	175,790	75,970	99,820	86,800	24,390	62,410	54,510	32,270	22,240	15,170	640	80	560	175,790	640	175,790	75,970	99,820
福岡県	1,016,670	187,290	829,380	468,900	46,890	372,110	275,910	78,280	197,630	27,800	27,800	5,710	22,090	1,016,670	27,800	1,016,670	187,290	829,380
佐賀県	172,830	81,370	91,460	82,160	28,870	53,300	67,640	32,880	34,760	3,400	2,060	1,220	850	172,830	2,060	172,830	81,370	91,460
長崎県	394,600	220,630	173,970	130,060	30,920	99,140	162,040	102,040	460	460	11,310	7,100	4,210	394,600	11,310	394,600	220,630	173,970
熊本県	487,730	232,130	255,610	200,620	76,120	124,500	202,810	105,580	84,300	25,530	19,600	15,790	3,820	487,730	19,600	487,730	232,130	255,610
大分県	458,260	303,000	155,260	166,140	62,580	103,560	167,160	121,710	45,440	124,970	15,210	13,560	1,660	458,260	15,210	458,260	303,000	155,260
宮崎県	182,250	51,990	130,260	83,710	18,520	65,200	78,790	16,740	62,010	3,050	1,160	590	570	182,250	1,160	182,250	51,990	130,260
鹿児島県	396,560	192,080	204,480	130,790	32,630	158,500	80,870	77,930	78,880	28,390	4,700	2,790	1,910	396,560	4,700	396,560	192,080	204,480
沖縄県	1,016,530	841,630	174,900	227,120	93,640	133,480	253,130	217,800	35,330	6,100	30,410	25,680	4,740	1,016,530	30,410	1,016,530	841,630	174,900
北海道運送局	1,595,370	537,150	1,058,220	621,070	151,440	266,040	352,170	614,520	547,960	61,610	63,760	54,520	8,380	1,595,370	63,760	1,595,370	537,150	1,058,220
東北運送局	1,578,120	610,650	960,200	663,010	159,700	503,270	256,040	379,670	194,910	77,260	12,280	6,470	5,820	1,578,120	12,280	1,578,120	610,650	960,200
関東運送局	5,613,770	1,811,540	3,799,590	2,488,470	1,867,270	1,574,870	1,819,620	1,926,570	1,205,990	969,050	468,270	163,960	304,240	5,613,770	468,270	5,613,770	1,811,540</	

参考第3表 年、月(12区分及び四半期)、施設所在地(47区分及び運送局等)、従業員数(3区分)、宿泊目的割合(2区分)別延べ宿泊者数(従業員数10人以上の施設) (続き)

施設所在地(47区分及び運送局等)	従業員数(3区分)、宿泊目的割合(2区分)										100人以上			宿泊目的割合(2区分)		
	10~29人					30~99人					外国人延べ宿泊者数(1)			うち		
	延べ宿泊者数(1)	観光目的の宿泊者が50%未満	観光目的の宿泊者が50%以上	観光目的の宿泊者が50%未満	観光目的の宿泊者が50%以上	延べ宿泊者数(1)	観光目的の宿泊者が50%未満	観光目的の宿泊者が50%以上	観光目的の宿泊者が50%未満	観光目的の宿泊者が50%以上	外国人延べ宿泊者数(1)	観光目的の宿泊者が50%未満	観光目的の宿泊者が50%以上	観光目的の宿泊者が50%未満	観光目的の宿泊者が50%以上	
平成23年4月	21,661,190	9,563,570	12,078,680	7,956,510	2,142,330	5,809,540	7,791,110	3,616,630	4,168,700	5,913,580	3,804,620	2,100,440	478,110	191,070	287,000	
北海道	1,102,220	641,660	454,780	321,620	118,090	203,220	417,800	236,650	179,990	362,790	286,920	71,580	9,410	7,450	1,940	
青森県	183,060	138,190	138,190	104,360	12,430	91,930	62,660	20,010	42,660	16,030	12,430	3,600	420	40	380	
岩手県	370,580	159,430	206,920	157,950	30,160	127,790	157,060	92,600	64,450	55,580	36,670	14,680	820	50	770	
宮城県	606,300	216,270	390,030	225,630	38,350	187,580	210,470	64,940	145,640	170,190	112,980	57,220	1,070	340	730	
秋田県	145,030	45,550	99,480	67,090	12,180	59,750	26,640	37,310	33,110	18,190	6,730	11,460	350	10	340	
山形県	262,610	118,700	143,910	120,280	50,590	69,690	107,050	49,750	37,300	35,280	18,360	16,920	540	70	460	
福島県	610,730	309,920	300,810	259,820	92,140	167,670	227,190	116,790	110,400	123,720	100,990	22,730	680	10	670	
茨城県	255,220	23,110	232,120	147,650	4,950	142,700	82,030	14,830	67,200	25,550	3,320	22,220	460	1,280	1,450	
栃木県	319,330	140,890	178,450	122,060	43,070	78,990	152,390	69,840	82,560	44,880	27,990	16,900	1,570	110	1,450	
群馬県	307,200	184,790	122,410	132,620	48,840	83,780	110,230	74,110	36,120	64,360	61,850	2,510	730	90	640	
埼玉県	219,920	32,050	187,870	96,880	8,900	87,980	85,990	17,500	68,490	37,050	5,660	31,390	1,820	100	1,730	
千葉県	553,410	247,640	305,760	139,700	28,130	111,570	163,950	75,880	88,080	249,750	143,630	106,120	59,120	25,120	33,990	
東京都	2,283,940	331,430	1,952,510	777,910	42,890	735,020	702,630	46,820	655,810	803,390	241,720	561,670	118,300	29,840	88,460	
神奈川県	803,400	355,330	448,060	249,550	79,950	169,590	282,320	117,720	164,600	271,530	157,660	113,870	19,970	6,530	13,440	
新潟県	444,990	173,020	271,970	212,700	52,310	160,440	138,370	79,900	78,850	73,870	41,210	32,660	1,600	80	1,520	
富山県	162,440	87,360	75,080	24,410	24,410	47,040	37,760	55,600	18,170	37,250	17,350	9,880	1,840	740	1,100	
石川県	386,660	201,170	182,200	113,200	21,850	91,350	204,670	120,190	81,190	68,790	59,140	3,990	3,590	2,470	1,120	
福井県	157,760	84,510	73,240	43,240	16,240	27,100	79,590	35,360	44,230	34,830	32,910	1,910	60	430	430	
山梨県	246,510	165,030	81,480	82,080	41,090	41,000	118,890	79,080	45,540	44,860	680	530	290	240	240	
長野県	609,250	386,340	222,900	274,370	141,430	132,950	243,930	174,990	69,000	90,950	69,990	20,960	2,880	1,620	1,270	
岐阜県	279,410	190,870	88,540	102,180	42,150	60,030	109,460	84,160	25,300	67,770	64,360	3,220	3,890	2,350	1,530	
静岡県	865,860	489,130	376,730	340,540	113,680	228,850	328,840	229,160	99,680	196,490	146,290	50,200	4,530	3,300	3,230	
愛知県	817,600	193,230	623,640	357,860	50,010	307,130	278,180	74,600	203,580	181,560	146,290	112,930	22,880	1,870	21,010	
三重県	402,820	241,120	161,700	138,630	34,590	95,040	161,490	100,340	61,150	102,700	97,190	5,510	2,980	500	2,480	
滋賀県	300,050	194,100	104,950	88,680	34,110	63,540	82,530	45,830	36,690	118,880	114,160	4,720	3,440	2,010	2,010	
京都府	964,310	803,360	160,960	268,880	181,990	86,890	308,420	234,360	74,060	387,010	387,010	-	34,820	30,670	4,150	
大阪府	1,390,970	333,170	1,047,800	438,940	55,160	383,780	476,800	106,880	369,930	475,220	181,130	294,090	76,910	32,800	44,110	
兵庫県	717,470	368,780	348,690	237,460	66,650	170,810	213,870	103,540	110,330	266,150	198,590	67,550	15,140	9,680	5,460	
徳島県	137,340	137,240	4,230	74,010	72,550	1,460	32,360	32,360	2,770	28,210	28,210	-	1,650	30	220	
香川県	232,690	183,240	45,450	55,300	33,080	22,220	92,170	74,650	17,520	85,220	79,510	5,710	1,430	1,200	230	
愛媛県	148,040	89,420	58,630	48,480	22,360	26,120	68,940	43,670	25,270	30,630	23,390	7,240	740	110	630	
高知県	158,570	71,330	87,240	66,250	19,710	46,550	68,730	28,040	40,690	23,590	23,590	490	80	410	410	
山口県	303,050	92,270	209,780	144,870	10,940	133,930	126,790	65,690	61,000	30,390	15,610	14,740	2,240	320	1,930	
広島県	485,350	130,270	354,680	240,350	50,470	189,490	141,530	51,110	90,420	103,470	28,690	74,770	8,190	960	7,220	
山口県	240,410	122,550	117,860	99,300	37,010	62,290	94,020	49,560	44,460	47,090	35,990	11,110	1,740	360	1,380	
徳島県	121,470	38,290	79,650	47,710	8,310	37,180	50,370	15,640	33,410	23,390	14,330	9,060	1,040	170	840	
香川県	204,080	97,310	106,770	63,680	17,920	45,760	95,160	51,140	44,020	45,240	28,250	16,990	1,160	340	820	
愛媛県	222,010	77,790	144,220	76,100	17,180	58,930	84,950	25,140	59,810	60,950	35,470	25,480	1,740	270	1,470	
高知県	153,810	61,660	92,160	77,600	19,740	57,860	48,140	26,880	21,270	28,070	15,040	14,740	350	140	210	
福岡県	861,460	176,120	685,340	356,920	44,580	312,340	278,570	59,860	218,710	225,970	71,680	134,290	20,370	3,740	16,630	
佐賀県	181,430	77,780	103,650	91,570	29,580	62,000	70,220	32,660	37,960	19,640	15,950	3,690	1,020	400	620	
長崎県	355,900	183,760	172,140	131,560	33,530	98,040	141,630	68,030	73,600	82,720	82,210	510	10,050	2,340	7,710	
熊本県	426,980	181,410	245,570	180,010	62,320	117,700	188,950	93,440	95,510	58,010	25,650	32,360	4,020	1,370	2,650	
大分県	375,100	234,820	140,280	140,680	48,340	92,350	141,020	99,740	41,290	93,400	86,750	6,650	6,500	3,570	2,940	
宮崎県	166,270	32,670	133,600	64,070	9,110	54,950	68,220	9,870	58,360	33,980	13,690	20,290	640	160	480	
鹿児島県	372,570	186,910	185,660	120,120	29,000	144,490	83,300	61,200	107,960	107,960	33,340	33,340	2,390	1,120	1,270	
沖縄県	746,650	616,040	130,610	174,490	81,290	93,200	191,750	158,690	33,070	380,410	376,060	4,350	20,330	16,700	3,630	
運送局等(再掲)②																
北海道運送局	1,102,220	641,660	454,780	321,620	118,090	203,220	417,800	236,650	179,990	362,790	286,920	71,580	9,410	7,450	1,940	
東北運送局	2,175,310	894,740	1,279,340	935,130	235,860	699,270	824,180	370,730	453,450	419,000	288,150	126,610	3,880	520	3,360	
関東運送局	4,985,920	1,480,270	3,506,650	1,748,450	297,820	1,450,630	1,698,420	495,760	1,202,660	1,542,040	686,080	855,360	203,770	62,550	141,220	
中部運送局	1,603,330	847,890	752,150	671,770	239,990	431,770	600,730	430,200	247,230	250,840	177,690	73,150	9,910	4,900	5,010	
近畿運送局	3,742,830	2,029,760	1,712,080	1,213,230	285,670	982,540	1,198,850	597,620	433,940	409,580	173,770	383,680	6,080	34,760	28,690	
中国運送局	1,334,410	505,840	828,180	599,250	140,480	458,580	500,010	238,060	261,940	1,360,680	988,600	372,080	133,380	77,390	55,990	
四国運送局	701,370	275,040	422,800	265,100	63,160	199,730	278,630	118,800	158,510	157,650	93,090	64,560	4,290	820	3,340	
九州運送局	2,739,710	1,073,470	1,666,240	1,064,930	256,440	828,490	1,033,110	446,490	586,610	621,670	370,540	251,130	44,990	12,750	32,240	
沖縄総合事務局	746,650	616,040	130,610	174,490	81,290	93,200	191,750	158,690	33,070	380,410	376,060	4,350	20,330	16,700	3,630	

① 宿泊目的割合不詳を含む。
② 長野県は北陸信越運送局、福井県は中部運送局に含まれる。

参考第3表 年、月(12区分及び四半期)、施設所在地(47区分及び運輸局等)、従業者数(3区分)、宿泊目的割合(2区分)別延べ宿泊者数(従業員数10人以上の施設) (続き)

施設所在地(47区分及び運輸局等)	従業者数(3区分)				100人以上				100人以上				
	10~29人				30~99人				100人以上				
	延べ宿泊者数(1)	観光目的の宿泊者が50%未満	観光目的の宿泊者が50%以上	観光目的の宿泊者が50%未満	観光目的の宿泊者が50%以上	観光目的の宿泊者が50%未満	観光目的の宿泊者が50%以上	観光目的の宿泊者が50%未満	観光目的の宿泊者が50%以上	観光目的の宿泊者が50%未満	観光目的の宿泊者が50%以上	観光目的の宿泊者が50%未満	観光目的の宿泊者が50%以上
平成23年5月	27,033,770	13,418,620	9,380,780	3,086,280	9,773,430	5,181,100	4,586,310	7,879,560	5,317,070	2,542,880	771,970	336,840	434,980
北海道	1,699,710	1,104,130	586,700	196,120	628,470	409,340	218,080	613,850	498,680	108,210	37,330	32,430	4,780
青森県	280,120	92,650	187,470	22,060	106,180	43,860	62,320	33,110	26,720	6,380	810	130	680
岩手県	468,140	230,650	224,850	39,660	207,690	133,090	74,600	86,110	57,900	15,570	640	40	600
宮城県	781,780	326,270	455,510	264,470	281,610	109,880	171,730	235,700	159,430	76,270	2,560	1,500	1,060
秋田県	230,850	104,820	126,030	81,340	70,480	62,020	41,710	25,300	13,840	540	110	110	390
山形県	330,460	181,490	148,970	153,050	81,640	78,680	63,000	35,340	21,170	14,570	510	120	390
福島県	835,180	481,310	353,870	139,060	314,650	187,400	127,250	178,290	154,860	23,430	1,230	90	1,140
茨城県	270,090	37,950	332,140	148,560	220,990	5,780	68,080	30,980	21,280	200	2,350	200	2,140
栃木県	512,030	341,680	170,350	114,180	241,830	165,130	76,690	75,770	62,370	13,400	2,100	400	1,710
群馬県	480,270	342,520	164,870	76,750	88,110	146,330	46,350	122,720	119,440	3,290	1,720	180	1,530
埼玉県	236,820	45,400	191,420	12,870	90,670	25,330	65,340	41,720	34,540	3,930	3,930	240	3,690
千葉県	908,690	544,740	363,940	64,600	219,720	120,020	99,700	500,140	360,120	140,030	79,090	35,610	43,480
東京都	2,703,180	456,350	2,246,830	817,770	51,050	788,600	730,070	1,096,810	68,770	750,040	226,500	68,120	158,380
神奈川県	1,049,340	542,930	506,410	300,850	117,040	183,820	190,200	383,850	251,460	132,400	33,920	12,010	21,910
新潟県	572,900	275,700	297,200	87,640	169,940	125,670	87,170	102,490	62,400	40,090	2,640	260	2,380
富山県	213,610	131,310	82,310	33,980	51,480	99,920	81,570	28,230	15,760	12,470	7,780	5,900	1,870
石川県	512,140	295,650	213,240	143,380	105,740	166,900	94,860	103,750	91,100	12,640	10,850	8,330	2,520
福井県	183,480	102,820	80,660	27,060	91,270	43,240	48,300	34,450	32,520	1,930	1,620	1,070	550
山梨県	345,560	259,620	85,940	66,370	45,380	123,530	39,460	70,830	69,720	1,100	3,390	3,030	360
長野県	876,170	634,200	241,980	368,030	221,670	285,890	72,230	150,020	126,630	23,380	8,030	5,570	2,460
岐阜県	347,690	294,380	93,310	118,030	134,010	106,280	27,730	95,650	91,610	4,050	6,000	3,990	2,010
静岡県	1,131,210	719,740	411,470	167,230	249,730	357,820	107,470	248,950	194,890	54,270	6,960	2,170	4,790
愛知県	869,390	219,960	648,730	375,320	63,870	293,040	208,300	201,030	171,360	129,670	43,780	6,000	37,780
三重県	486,370	300,220	178,150	67,890	126,930	126,930	88,460	119,360	6,000	6,000	4,590	1,650	2,940
滋賀県	332,830	224,040	108,140	108,860	41,660	66,550	35,840	135,440	129,690	5,750	4,610	1,760	2,850
京都府	1,188,810	1,014,170	174,650	249,800	379,570	302,550	77,010	461,820	461,820	-	41,090	36,110	4,970
大阪府	1,462,250	400,430	1,061,820	438,380	490,710	121,150	308,560	533,160	219,230	313,930	99,010	46,990	52,020
兵庫県	799,430	439,750	359,680	257,120	484,850	172,270	118,240	302,170	233,000	69,180	13,290	5,360	7,940
奈良県	178,950	173,750	5,200	94,500	2,790	48,940	2,410	33,110	33,110	-	1,750	1,660	90
和歌山県	283,100	231,230	51,870	67,460	25,560	110,400	20,010	105,240	98,940	6,300	2,710	2,060	660
鳥取県	173,610	112,130	61,490	28,570	79,980	53,420	26,570	38,000	30,140	7,860	990	450	540
島根県	197,780	95,250	102,530	26,630	86,860	37,690	49,170	30,940	30,940	-	1,470	190	1,290
岡山県	337,140	111,160	225,980	15,270	142,180	77,840	67,010	34,840	18,050	16,790	2,310	270	2,040
広島県	562,340	169,940	391,920	259,740	173,450	76,100	97,350	129,150	38,200	90,950	10,650	930	9,710
山口県	279,290	146,500	132,790	42,980	72,050	108,400	48,810	55,870	43,940	11,930	2,860	1,190	1,670
徳島県	124,190	42,840	77,270	10,740	37,050	16,620	31,450	24,240	15,480	8,760	930	810	810
香川県	236,930	117,580	119,350	25,310	49,520	58,040	48,420	55,630	34,220	21,410	1,530	630	900
愛媛県	259,070	96,360	162,700	22,620	64,980	30,580	69,410	71,480	43,170	28,310	2,540	800	1,750
高知県	192,260	80,350	111,910	92,380	60,120	35,490	24,630	39,770	19,010	20,760	510	280	220
福岡県	974,600	206,450	768,140	399,170	318,930	72,870	246,050	256,500	75,340	181,160	35,590	7,730	27,860
佐賀県	196,740	96,740	101,000	32,440	57,840	81,190	42,290	38,900	25,270	4,260	1,440	670	770
長崎県	479,000	292,150	186,850	41,200	105,610	113,420	80,590	138,180	137,530	650	14,300	6,690	7,610
熊本県	510,790	231,890	278,900	81,460	223,550	114,580	108,960	76,140	35,850	40,290	8,030	4,670	3,360
大分県	431,700	278,820	152,880	61,960	102,620	119,260	43,010	104,840	97,600	7,240	11,040	7,820	3,220
宮崎県	200,180	49,910	150,270	14,470	63,410	18,700	66,000	40,600	19,750	20,850	970	590	380
鹿児島県	489,180	261,060	228,130	154,010	117,340	117,340	74,000	143,840	103,010	40,830	3,110	2,000	1,110
沖縄県	818,430	678,480	139,950	94,270	96,400	162,570	36,710	428,490	421,650	6,840	22,390	18,720	3,670
運輸局等(再掲)2)													
北海道運輸局	1,699,710	1,104,130	586,700	196,120	628,470	409,340	218,080	613,850	498,680	108,210	37,330	32,430	4,780
東北運輸局	2,926,540	1,417,190	1,496,700	370,730	806,030	1,155,540	540,620	594,240	431,540	150,060	6,300	2,000	4,300
関東運輸局	6,505,970	2,571,190	3,934,790	2,031,640	1,522,880	835,770	1,315,890	2,226,780	1,096,060	353,000	119,790	233,200	20,050
中部運輸局	2,174,830	1,336,850	834,720	380,940	474,520	935,890	272,610	384,480	295,890	88,590	29,290	20,050	9,240
近畿運輸局	3,018,140	1,605,120	1,412,320	382,540	1,179,050	719,050	460,000	699,450	503,530	195,930	62,940	14,880	48,060
中国運輸局	4,243,370	2,483,370	1,761,350	1,313,740	1,360,690	738,620	622,070	1,570,940	1,175,780	395,150	162,460	93,940	68,520
四国運輸局	1,550,160	634,980	914,700	169,080	498,270	304,630	288,910	288,790	161,270	127,520	18,280	3,030	15,240
九州運輸局	812,450	337,130	471,230	84,530	316,340	140,720	173,910	191,130	111,880	79,240	5,510	1,810	3,680
沖縄運輸局	3,282,180	1,416,020	1,866,160	330,470	913,360	595,460	657,520	785,370	490,090	295,280	74,470	30,170	44,290
沖縄総合事務局	818,430	678,480	139,950	94,270	96,400	162,570	36,710	428,490	421,650	6,840	22,390	18,720	3,670

2) 延べ宿泊者数は、本表の施設所在地(47区分及び運輸局等)に含めず、

3) 延べ宿泊者数は、本表の施設所在地(47区分及び運輸局等)に含めず、

4) 延べ宿泊者数は、本表の施設所在地(47区分及び運輸局等)に含めず、

5) 延べ宿泊者数は、本表の施設所在地(47区分及び運輸局等)に含めず、

6) 延べ宿泊者数は、本表の施設所在地(47区分及び運輸局等)に含めず、

7) 延べ宿泊者数は、本表の施設所在地(47区分及び運輸局等)に含めず、

8) 延べ宿泊者数は、本表の施設所在地(47区分及び運輸局等)に含めず、

9) 延べ宿泊者数は、本表の施設所在地(47区分及び運輸局等)に含めず、

10) 延べ宿泊者数は、本表の施設所在地(47区分及び運輸局等)に含めず、

11) 延べ宿泊者数は、本表の施設所在地(47区分及び運輸局等)に含めず、

12) 延べ宿泊者数は、本表の施設所在地(47区分及び運輸局等)に含めず、

13) 延べ宿泊者数は、本表の施設所在地(47区分及び運輸局等)に含めず、

14) 延べ宿泊者数は、本表の施設所在地(47区分及び運輸局等)に含めず、

15) 延べ宿泊者数は、本表の施設所在地(47区分及び運輸局等)に含めず、

16) 延べ宿泊者数は、本表の施設所在地(47区分及び運輸局等)に含めず、

17) 延べ宿泊者数は、本表の施設所在地(47区分及び運輸局等)に含めず、

参考第3表 年、月(12区分及び四半期)、施設所在地(47区分及び運輸局等)、従業者数(3区分)、宿泊目的割合(2区分)別延べ宿泊者数(従業員数10人以上の施設) (続き)

施設所在地(47区分及び運輸局等)	従業者数(3区分)				宿泊目的割合(2区分)				100人以上				その他			
	10~29人				30~99人				100人以上				外国人延べ宿泊者数			
	延べ宿泊者数(1)	観光目的の宿泊者が50%以上	観光目的の宿泊者が50%未満	1)	観光目的の宿泊者が50%以上	観光目的の宿泊者が50%未満	1)	観光目的の宿泊者が50%以上	観光目的の宿泊者が50%未満	1)	観光目的の宿泊者が50%以上	観光目的の宿泊者が50%未満	1)	外国人延べ宿泊者数(1)	観光目的の宿泊者が50%以上	観光目的の宿泊者が50%未満
平成23年7~9月 計	99,683,820	52,884,650	46,582,820	33,980,170	12,029,450	21,822,940	34,975,530	19,543,350	15,411,390	30,728,120	21,311,690	9,348,490	4,455,530	2,146,230	2,297,650	
北海道	7,647,890	5,074,230	2,512,740	2,079,260	963,550	1,114,650	2,811,000	1,862,880	944,430	2,757,810	2,257,810	453,650	378,720	314,360	53,790	
青森県	1,223,380	501,190	706,070	555,040	119,380	435,660	470,640	213,270	241,240	197,710	168,540	29,170	6,520	1,700	4,820	
岩手県	1,502,290	784,510	717,780	521,600	122,100	399,500	662,500	381,700	280,800	318,190	280,700	37,490	3,660	1,170	2,480	
宮城県	2,356,740	948,140	1,408,610	907,170	158,580	748,590	816,180	357,390	488,790	633,390	432,170	201,220	9,530	3,820	5,700	
秋田県	903,970	465,550	438,420	352,040	128,590	223,450	455,170	292,240	162,830	46,720	44,720	52,040	4,050	2,260	1,790	
山形県	1,263,640	685,290	578,370	418,580	135,850	271,970	550,260	278,330	271,930	146,460	91,090	55,370	770	1,960		
福島県	2,246,030	1,129,790	1,116,300	354,840	673,330	898,600	500,740	397,860	274,150	45,110	3,970	660	3,320	3,320		
茨城県	902,620	284,910	617,710	440,760	87,130	343,580	443,580	157,400	186,100	118,290	40,300	77,940	20,720	770	19,940	
栃木県	2,157,940	1,599,780	553,940	760,830	484,620	272,000	1,034,790	788,730	246,060	362,320	326,440	35,880	18,030	3,760	14,220	
群馬県	2,082,800	1,649,530	428,490	599,790	327,070	267,950	801,590	653,640	147,950	681,410	668,820	12,590	9,320	4,500	4,820	
埼玉県	795,860	178,880	616,980	337,970	43,860	294,110	327,270	107,550	219,720	27,470	103,160	11,960	1,070	10,900		
千葉県	4,408,880	3,248,370	1,158,660	795,890	328,650	465,380	1,006,770	659,570	347,190	2,606,230	2,260,150	346,080	384,200	231,300	152,890	
東京都	10,049,400	1,896,800	8,124,610	2,896,660	187,830	2,702,810	2,710,330	213,530	2,496,810	4,442,410	4,495,440	2,925,190	1,325,280	399,840	925,180	
神奈川県	3,883,190	2,058,250	1,824,940	1,140,490	420,270	720,220	1,259,370	635,360	1,883,330	1,013,970	469,360	171,680	113,530	58,150	113,530	
新潟県	2,391,830	1,294,650	1,097,180	396,810	353,120	643,690	828,340	302,490	566,690	415,690	151,000	16,790	3,160	13,630		
富山県	871,050	478,100	392,200	408,160	157,350	220,050	292,990	65,930	103,970	27,760	76,220	9,520	4,110	8,010		
石川県	1,747,300	1,046,570	700,720	491,360	149,150	342,210	883,660	560,870	322,790	372,280	336,560	35,730	26,200	18,190	8,010	
福井県	786,500	443,550	335,620	296,930	138,900	150,540	380,960	182,470	178,520	128,590	121,990	6,600	3,160	770	2,390	
山梨県	1,824,560	1,479,690	341,870	731,860	539,210	192,650	792,760	647,210	145,560	296,930	293,270	3,670	65,510	61,180	4,330	
長野県	4,338,160	3,366,810	971,350	1,992,110	1,362,750	1,564,930	1,295,940	268,990	781,120	708,120	73,000	36,550	25,630	10,930		
岐阜県	1,261,770	949,360	312,410	439,800	239,490	200,310	495,450	400,820	94,630	326,520	309,060	17,470	32,780	21,020	11,750	
静岡県	3,094,330	1,503,110	1,592,240	676,580	902,660	1,930,140	1,531,580	398,560	1,088,060	886,160	201,890	68,830	28,870	39,960		
愛知県	3,006,190	830,970	2,152,330	1,229,500	268,330	968,160	1,059,710	350,580	709,430	716,990	212,340	504,640	185,500	26,800	158,250	
三重県	1,160,500	602,190	557,690	202,670	372,640	487,300	209,170	490,380	470,010	209,370	17,640	8,360	17,640	8,280		
滋賀県	943,400	568,310	375,090	371,750	132,460	239,290	235,550	110,140	125,410	336,110	325,720	10,390	17,590	8,890	8,700	
京都府	3,219,070	2,483,970	735,100	1,066,930	595,570	471,360	950,940	687,200	263,740	1,201,200	1,201,200	-	249,970	214,960	35,010	
大阪府	5,421,140	1,418,660	3,993,480	1,463,810	235,040	1,248,760	1,816,780	482,130	1,334,650	2,111,560	701,490	1,410,070	600,730	286,440	314,290	
兵庫県	2,841,110	1,545,780	1,295,330	307,020	508,300	887,810	1,137,990	437,880	349,160	86,830	27,320	86,830	9,450	9,090	360	
奈良県	421,100	405,080	16,030	225,480	216,030	94,500	104,930	98,350	6,570	90,700	90,700	-	9,450	11,550	2,120	
和歌山県	1,180,780	986,900	193,870	287,770	185,710	102,060	459,960	382,080	77,880	433,040	419,110	13,930	13,670	11,550	2,120	
鳥取県	638,090	405,780	232,310	223,770	102,920	120,650	278,930	204,530	74,400	135,390	98,330	37,060	7,400	3,040	4,360	
島根県	637,920	322,350	315,580	269,620	103,160	166,150	280,070	130,960	149,120	88,240	88,240	-	4,630	1,330	3,110	
岡山県	1,086,310	379,940	682,710	509,040	53,300	432,090	451,460	259,990	191,470	125,810	66,060	59,150	14,600	2,690	11,920	
広島県	1,897,150	510,600	1,386,540	922,290	197,390	724,900	529,500	211,620	317,880	445,350	101,590	343,770	42,320	5,560	36,760	
山口県	905,100	514,810	390,300	341,630	114,850	226,780	371,400	232,560	138,840	192,070	167,400	24,680	8,470	3,250	5,220	
徳島県	377,850	100,710	261,620	178,360	43,230	136,860	57,480	78,570	62,630	62,630	62,630	-	5,930	830	5,010	
香川県	717,900	334,970	382,940	215,420	57,620	157,900	327,320	167,030	175,170	110,060	65,110	9,310	9,310	2,580	6,730	
愛媛県	777,160	303,140	474,020	279,850	62,770	217,080	283,320	105,410	177,920	213,990	134,960	79,030	7,980	2,030	5,950	
高知県	603,900	247,740	356,160	306,690	85,420	221,270	180,100	98,300	81,790	117,120	64,020	53,100	2,310	830	1,480	
福岡県	3,172,690	699,490	2,473,200	1,833,080	183,080	1,184,470	944,630	223,160	721,470	860,510	293,260	587,260	163,670	34,530	129,150	
佐賀県	575,680	263,590	312,090	271,530	101,140	170,390	226,080	95,500	130,580	78,070	66,950	11,130	8,190	4,830	3,360	
長崎県	1,417,030	831,030	586,000	475,660	148,020	327,640	554,520	300,370	386,850	382,640	4,210	73,010	50,160	22,850		
熊本県	1,655,170	858,300	796,870	629,530	383,740	668,680	350,920	317,760	356,960	261,600	95,360	62,920	47,490	15,430		
大分県	1,386,330	960,240	426,090	472,460	192,260	280,200	500,200	370,850	129,350	413,670	297,120	16,550	61,580	50,610	10,970	
宮崎県	662,780	185,500	477,280	268,170	49,880	218,950	252,220	61,740	193,490	138,790	73,880	64,910	7,050	4,640	2,400	
鹿児島県	1,493,330	780,560	712,770	488,950	139,880	349,070	591,440	348,200	243,240	412,950	292,480	120,470	18,190	6,900		
沖縄県	3,652,380	3,127,740	524,640	783,990	357,020	426,970	819,910	747,940	71,970	2,048,480	2,022,790	25,690	167,400	139,300	28,110	
運輸局等(再掲) 2)																
北海道運輸局	7,647,890	5,074,230	2,512,740	2,079,260	963,550	1,114,650	2,811,000	1,862,880	944,430	2,757,810	2,257,810	453,650	378,720	314,360	53,790	
東北運輸局	9,496,040	4,514,390	4,965,540	3,930,940	1,199,340	2,731,590	3,853,350	2,023,680	1,813,550	1,711,760	1,291,360	420,390	30,450	10,380	20,070	
関東運輸局	26,102,240	12,396,210	13,067,200	7,704,240	2,418,620	5,268,350	8,276,460	3,851,720	4,424,740	10,121,540	6,125,860	3,973,910	2,006,700	760,570	1,245,810	
北陸運輸局	9,346,330	6,186,130	3,131,450	3,888,330	2,022,370	2,865,310	3,635,410	2,675,640	960,210	1,824,060	1,685,120	335,940	89,050	51,890	36,680	
中部運輸局	11,414,900	6,478,510	4,905,890	4,121,140	1,525,980	2,564,610	4,543,290	2,952,980	1,590,310	2,750,520	1,999,550	750,970	307,520	85,830	221,630	
近畿運輸局	14,017,600	7,408,700	6,608,910	4,251,050	1,671,830	2,579,220	4,455,960	2,209,830	2,246,140	5,310,590	3,527,040	1,783,550	978,220	558,240	419,980	
中国運輸局	5,164,570	2,133,480	3,007,430	2,266,360	571,630	1,671,070	1,911,360	1,039,640	871,710	986,860	522,210	464,650	77,220	15,860	61,360	
四国運輸局	2,476,810	986,560	1,474,740	980,320	249,050	736,570	927,580	428,840	498,310	568,900	309,040	259,860	25,520	6,260	19,180	
九州運輸局	10,363,010	4,578,710	5,784,300													

参考第3表 年、月(12区分及び四半期)、施設所在地(47区分及び運輸局等)、従業者数(3区分)、宿泊目的割合(2区分)別延べ宿泊者数 (従業員数10人以上の施設) (続き)

施設所在地(47区分及び運輸局等)	従業者数(3区分)、宿泊目的割合(2区分)				100人以上				その他				
	10~99人				100人以上				外国人延べ				
	延べ 宿泊者数 1)	観光目的の 宿泊者が 50%未満	観光目的の 宿泊者が 50%以上	観光目的の 宿泊者が 50%未満	1)	観光目的の 宿泊者が 50%未満	観光目的の 宿泊者が 50%以上	観光目的の 宿泊者が 50%未満	観光目的の 宿泊者が 50%以上	観光目的の 宿泊者が 50%未満	観光目的の 宿泊者が 50%以上	観光目的の 宿泊者が 50%未満	観光目的の 宿泊者が 50%以上
平成23年7月	30,179,790	15,440,990	14,674,130	10,475,560	3,563,180	6,875,850	10,544,680	9,159,550	6,196,140	2,942,000	1,548,720	775,730	768,760
北海道	2,364,090	1,545,400	308,820	666,400	308,820	354,060	868,680	829,010	671,820	143,150	143,230	121,230	18,040
青森県	386,550	152,280	179,760	44,620	146,570	66,330	74,910	60,220	51,330	8,890	1,900	560	1,340
岩手県	477,150	237,810	409,220	171,890	130,370	215,210	119,650	90,050	77,240	12,820	1,050	1,150	1,490
宮城県	783,280	305,190	478,100	302,010	245,790	113,990	184,060	213,320	184,060	78,250	2,640	1,150	1,490
秋田県	286,100	141,230	144,860	111,830	140,490	85,860	54,380	33,780	16,020	17,760	940	380	560
山形県	401,530	218,910	182,620	177,850	97,770	80,080	85,010	46,160	28,640	17,530	740	280	460
福島県	796,770	414,270	382,500	369,010	136,360	232,660	300,990	167,210	110,710	16,070	1,480	170	1,300
茨城県	273,860	81,420	194,440	112,810	96,290	38,670	57,620	35,750	11,730	24,020	7,080	220	6,860
栃木県	645,110	470,900	173,100	237,110	150,450	85,540	234,390	97,360	86,060	11,300	5,550	630	4,910
群馬県	608,030	472,050	134,540	90,370	83,830	231,410	184,360	200,990	197,320	3,670	2,700	1,300	1,400
埼玉県	243,490	50,900	192,590	105,160	13,220	91,930	29,470	38,600	8,200	30,400	3,820	290	3,540
千葉県	1,283,820	917,450	236,860	88,520	303,770	194,070	109,700	743,200	634,870	108,330	130,550	79,350	51,170
東京都	3,166,270	2,590,230	923,660	57,890	864,050	64,700	798,130	1,379,880	444,450	928,050	433,040	132,000	300,970
神奈川県	1,179,960	604,040	575,920	348,150	121,170	226,980	386,100	182,270	203,600	145,110	60,250	21,750	38,500
新潟県	728,360	386,980	341,380	305,220	105,830	199,380	255,120	139,750	95,370	168,020	46,630	2,210	3,570
富山県	241,540	132,080	101,580	113,680	44,050	61,750	98,960	17,900	6,970	21,940	2,950	1,150	1,150
石川県	483,580	284,170	199,410	142,200	43,390	98,810	240,560	148,830	91,730	100,820	8,870	8,720	2,470
福井県	225,060	122,110	100,760	85,020	37,560	45,270	103,530	53,400	34,410	2,100	930	150	780
山梨県	529,270	425,140	104,130	215,040	157,190	57,560	230,130	185,170	44,950	84,110	1,330	23,000	21,950
長野県	1,240,530	951,290	289,240	573,920	385,460	188,460	441,490	362,960	225,120	202,870	14,370	11,100	3,270
岐阜県	373,930	276,460	97,470	129,840	68,000	61,840	147,210	117,140	30,080	96,880	12,380	7,470	4,910
静岡県	1,320,660	846,010	474,650	474,900	189,420	285,470	535,540	413,870	242,720	67,500	24,100	10,200	13,910
愛知県	937,360	250,390	679,560	386,720	85,850	293,470	330,100	222,540	63,320	159,220	63,850	9,140	54,700
三重県	503,650	322,150	181,420	164,080	53,950	110,050	205,560	140,110	65,450	5,930	5,210	2,220	2,990
滋賀県	277,610	168,140	109,470	106,710	37,920	68,900	69,430	31,710	101,460	98,520	2,950	3,370	3,280
京都府	953,710	722,900	230,800	314,200	166,460	147,740	287,740	204,670	83,060	351,770	99,050	87,880	11,170
大阪府	1,675,640	433,070	1,242,570	467,530	395,100	562,380	147,160	645,700	211,460	434,240	223,950	110,270	113,680
兵庫県	866,050	460,030	406,010	251,910	90,340	161,570	272,640	137,140	135,490	341,500	33,510	10,440	23,070
奈良県	119,160	114,180	4,980	64,010	2,880	29,920	26,920	2,100	23,260	2,260	3,240	3,110	120
和歌山県	344,380	287,690	56,680	79,440	133,830	110,800	23,030	131,110	126,690	4,420	4,900	4,160	740
鳥取県	185,070	115,100	69,980	63,870	36,220	83,150	60,160	22,990	38,060	10,770	2,560	1,480	1,090
島根県	189,210	92,440	96,770	29,880	51,110	82,430	37,070	25,500	25,200	1,220	350	870	870
岡山県	312,260	100,680	204,800	149,900	129,790	127,280	69,710	35,080	17,610	17,470	4,780	980	3,790
広島県	582,570	152,680	429,890	288,130	62,260	225,870	159,640	61,140	98,500	29,290	105,510	14,070	12,450
山口県	261,050	145,350	115,700	101,250	33,060	68,190	105,060	64,410	40,650	54,740	6,850	2,820	1,540
徳島県	112,800	28,070	80,400	11,040	37,980	40,340	17,030	19,310	47,880	19,310	2,010	1,670	1,670
香川県	208,860	88,090	120,780	65,980	13,490	52,490	44,810	49,220	48,860	29,790	3,210	660	2,550
愛媛県	235,310	81,940	153,710	87,260	16,500	70,760	86,520	29,100	57,420	61,520	2,420	800	1,620
高知県	169,690	65,710	103,980	87,420	23,260	50,830	26,060	31,440	16,390	15,060	820	220	600
福岡県	1,009,530	211,090	798,450	440,110	56,630	383,490	301,790	268,280	233,500	181,660	55,710	11,750	43,960
佐賀県	173,420	76,860	96,570	82,800	31,290	51,510	68,510	26,790	18,770	3,340	3,990	2,650	1,350
長崎県	401,160	224,200	176,960	142,520	43,290	99,230	164,110	87,500	94,530	1,180	23,480	17,910	5,570
熊本県	467,210	222,930	244,290	181,610	64,870	116,740	197,330	98,730	98,600	88,270	22,900	17,920	4,980
大分県	394,440	258,370	136,070	143,880	53,020	90,860	139,660	99,790	39,680	111,100	16,310	13,150	3,170
宮崎県	206,660	52,350	154,310	85,190	14,470	79,660	16,740	62,910	21,130	20,680	2,770	1,870	900
鹿児島県	445,190	220,930	224,260	153,030	41,960	111,080	172,100	95,630	83,340	120,000	6,380	3,980	2,390
沖縄県	1,106,890	942,560	164,330	241,840	108,380	133,460	243,000	219,890	614,290	622,050	55,760	47,830	7,930
北海道運輸局	2,364,090	1,545,400	799,950	666,400	308,820	354,060	868,680	829,010	671,820	143,150	143,230	121,230	18,040
東北運輸局	3,131,370	1,469,680	1,655,360	1,312,340	405,240	907,100	1,248,730	570,310	419,000	151,310	8,740	2,640	6,100
関東運輸局	7,931,820	3,588,940	4,330,920	2,385,330	709,840	1,670,910	1,113,090	3,025,600	1,766,010	1,252,210	665,950	257,470	408,390
中部運輸局	2,694,010	1,754,510	931,160	1,135,010	548,400	752,600	423,180	287,520	423,180	99,690	31,820	21,240	10,450
近畿運輸局	3,260,650	1,817,120	1,303,860	1,240,560	434,790	796,100	1,319,940	822,480	497,460	800,150	106,460	29,180	77,290
中国運輸局	4,236,520	2,186,020	2,050,520	1,296,700	481,380	805,330	1,355,040	1,594,790	1,044,240	550,560	371,290	219,230	152,060
四国運輸局	1,530,160	606,240	917,160	684,430	166,200	511,480	557,560	292,480	147,570	140,600	25,440	5,710	19,730
九州運輸局	726,650	263,800	465,520	293,800	64,280	271,720	117,000	161,140	82,520	78,620	8,460	1,380	6,450
沖縄運輸局	3,097,620	1,266,710	1,830,910	1,229,140	305,520	923,630	1,123,010	494,530	629,480	745,470	131,540	69,230	62,310
沖縄総合事務局	1,106,890	942,560	164,330	241,840	108,380	133,460	243,000	219,890	614,290	622,050	55,760	47,830	7,930

1) 宿泊目的の割合不詳を含む。
2) 長野県は北陸信越運輸局、福井県は中部運輸局に含まれる。

参考第3表 年、月(12区分及び四半期)、施設所在地(47区分及び連輸局等)、従業者数(3区分)、宿泊目的割合(2区分)別延べ宿泊者数(従業員数10人以上の施設) (続き)

施設所在地(47区分及び連輸局等)	従業者数(3区分)				100人以上				100人以上						
	10～99人				100人以上				100人以上						
	延べ宿泊者数(1)	観光目的の宿泊者が50%以上	観光目的の宿泊者が50%未満	観光目的の宿泊者が50%未満	延べ宿泊者数(1)	観光目的の宿泊者が50%以上	観光目的の宿泊者が50%未満	観光目的の宿泊者が50%未満	延べ宿泊者数(1)	観光目的の宿泊者が50%以上	観光目的の宿泊者が50%未満	観光目的の宿泊者が50%未満			
平成23年8月	39,606,110	22,584,210	16,939,150	13,285,590	5,343,100	7,891,860	13,960,990	8,346,710	5,606,840	12,359,530	8,894,400	3,440,540	1,470,110	725,090	740,180
北海道	2,838,640	1,927,680	887,680	743,010	346,300	392,540	1,029,100	696,700	331,060	1,066,520	884,680	164,090	143,050	118,200	20,260
青森県	471,930	197,600	268,540	212,520	49,480	163,050	181,730	81,980	93,960	77,670	66,130	11,540	2,130	570	1,560
岩手県	599,120	337,770	261,360	194,840	50,460	144,380	259,510	156,270	103,240	144,780	131,050	13,730	1,020	380	650
宮城県	839,930	330,380	489,530	316,570	57,900	258,670	137,030	139,690	139,690	189,690	156,460	71,180	4,000	1,610	2,380
秋田県	362,280	170,200	143,550	88,710	178,590	118,100	60,440	40,140	34,020	20,890	12,600	2,090	1,260	770	480
山形県	496,570	218,970	230,090	135,890	146,100	222,280	332,720	196,630	116,110	101,110	15,000	960	80	880	880
福島県	361,130	140,760	225,360	171,580	43,430	128,150	149,990	81,300	68,650	44,560	28,620	5,920	60	5,560	5,560
栃木県	898,690	695,750	200,950	294,590	193,760	349,300	438,770	349,300	89,470	165,320	152,690	12,630	4,200	960	3,230
群馬県	879,070	719,040	158,100	256,480	154,660	329,880	276,440	53,450	292,710	282,950	282,950	4,770	2,700	1,130	1,570
埼玉県	302,930	81,550	221,380	123,380	18,780	104,600	128,200	52,040	76,160	51,350	10,730	40,620	3,650	400	3,250
千葉県	1,790,080	1,369,410	419,670	319,200	156,160	162,030	407,250	280,120	127,130	1,063,630	933,130	130,500	139,110	85,300	53,810
東京都	3,501,900	2,787,350	996,540	73,280	921,170	926,440	80,390	846,050	1,578,930	1,578,930	551,880	1,020,130	403,480	119,560	283,860
神奈川県	1,508,710	852,690	656,020	441,030	186,200	254,840	484,830	258,040	226,750	582,850	408,450	174,400	54,440	17,220	37,230
新潟県	1,030,770	620,740	410,940	408,250	167,730	240,520	343,980	233,950	111,530	278,640	220,860	57,990	4,970	630	4,340
富山県	355,040	207,060	136,040	166,310	71,600	82,770	147,330	122,640	24,690	141,400	122,640	28,580	3,100	1,560	1,390
石川県	714,900	456,360	258,540	188,930	63,400	125,530	374,070	255,360	118,710	151,900	137,600	14,300	7,910	5,590	2,320
福井県	352,690	220,060	128,960	132,460	71,820	56,970	160,970	91,360	69,610	59,260	56,880	2,380	1,160	210	950
山梨県	819,600	686,630	132,980	345,700	270,370	75,330	348,440	292,220	56,210	125,460	124,030	1,430	25,540	23,730	1,810
長野県	1,978,760	1,597,630	381,120	269,080	684,310	246,940	704,920	598,680	106,240	342,580	314,650	27,940	11,800	7,950	3,850
岐阜県	516,090	402,310	113,780	180,840	107,640	73,200	203,980	170,420	33,570	131,270	124,250	7,010	10,670	6,640	4,030
静岡県	2,060,090	1,489,700	570,400	661,550	327,710	333,840	888,980	725,810	163,160	509,570	436,180	73,390	22,030	9,880	12,150
愛知県	1,142,170	368,490	765,960	453,020	114,250	331,050	410,890	159,870	251,020	278,260	94,380	183,890	60,530	11,020	49,510
三重県	798,730	564,750	233,740	244,370	99,550	144,580	306,080	225,310	80,770	248,290	239,900	8,390	6,730	3,080	3,650
滋賀県	400,680	249,820	150,860	162,110	64,520	97,590	101,450	52,380	49,070	132,930	132,930	4,190	5,530	2,590	2,940
京都府	1,213,200	944,120	269,080	406,250	233,130	173,130	349,700	253,750	95,950	457,240	457,240	-	77,510	66,090	11,430
大阪府	2,084,430	588,170	1,526,260	558,790	92,220	466,580	697,020	187,160	509,860	828,610	478,790	549,820	197,860	95,240	102,620
兵庫県	1,182,880	682,440	500,440	339,280	145,730	193,550	361,040	192,000	169,040	482,570	344,710	137,860	27,210	7,830	19,390
奈良県	182,980	175,770	7,210	100,280	95,620	4,660	44,620	42,060	2,550	38,090	38,090	-	2,950	2,810	140
和歌山県	574,370	494,820	79,560	141,480	100,040	41,430	219,450	187,150	32,290	213,450	207,620	5,830	5,060	4,280	770
鳥取県	273,500	183,140	90,360	99,190	42,360	46,840	117,400	88,450	28,950	56,910	42,330	14,580	2,360	660	1,710
島根県	255,940	194,830	118,110	107,460	44,800	62,600	111,680	56,170	55,510	33,800	33,800	420	1,540	420	1,120
岡山県	425,790	174,930	242,740	187,190	26,400	161,390	188,010	119,590	68,510	50,590	29,030	21,560	1,990	1,020	3,970
広島県	731,470	216,290	515,190	347,760	83,600	264,160	211,980	92,030	119,960	171,750	40,860	131,070	15,310	2,110	13,210
山口県	352,020	211,970	140,050	128,490	48,530	79,960	142,800	92,000	50,800	80,730	71,440	9,290	2,880	1,130	1,750
徳島県	156,720	67,930	100,710	75,110	31,560	45,800	57,730	26,370	31,040	23,870	23,870	2,910	1,190	240	930
香川県	315,010	166,650	148,360	91,230	31,350	59,880	148,110	86,460	61,650	75,680	48,850	26,830	2,910	680	2,240
愛媛県	304,290	132,770	171,520	108,030	30,370	77,660	108,590	45,050	63,540	87,670	57,350	30,320	2,660	550	2,110
高知県	260,300	117,230	143,070	130,750	40,840	89,900	78,990	47,070	31,920	50,570	29,320	21,250	620	270	350
福岡県	1,158,870	290,940	867,930	482,810	72,370	346,170	91,970	254,200	329,890	126,000	203,290	55,890	12,110	43,770	43,770
佐賀県	225,110	106,670	118,440	103,260	40,120	63,140	89,160	38,520	28,030	28,030	4,660	2,520	2,520	1,260	1,260
長崎県	592,010	370,410	221,610	190,250	67,000	123,250	220,620	124,050	96,570	181,140	179,360	1,780	28,770	20,240	8,530
熊本県	663,930	376,380	287,550	245,150	104,790	140,560	258,790	146,570	112,220	159,990	125,020	34,970	20,710	16,270	4,440
大分県	572,000	423,360	148,640	181,310	84,870	96,440	210,530	164,300	46,230	180,160	174,190	5,970	21,520	17,790	3,730
宮崎県	258,810	83,300	172,510	102,930	27,440	96,850	27,420	69,430	56,020	32,440	23,580	2,960	2,960	1,670	890
鹿児島県	584,030	324,770	259,260	183,800	58,200	125,600	239,150	150,240	88,910	161,090	116,330	3,940	6,860	3,940	2,920
沖縄県	1,401,630	1,212,040	189,600	288,190	135,550	152,640	316,250	289,800	26,450	797,190	786,680	10,500	59,690	49,140	10,550
連輸局等(再掲)2)	2,838,640	1,927,680	887,680	743,010	346,300	392,540	1,029,100	696,700	331,060	1,066,520	884,680	164,090	143,050	118,200	20,260
北海道運輸局	3,587,150	1,799,320	1,782,050	1,466,000	494,710	971,280	1,460,900	797,800	657,320	660,250	506,810	153,440	10,340	3,650	6,690
東北運輸局	10,067,110	5,251,380	4,801,800	2,948,510	1,096,630	1,844,870	3,213,790	1,869,950	1,543,840	3,904,810	2,484,800	1,413,090	638,730	248,340	390,310
関東運輸局	4,079,470	2,881,790	1,185,770	1,694,570	987,050	695,760	1,570,190	1,209,020	361,180	814,530	685,730	128,800	27,780	15,730	11,900
中部運輸局	5,638,540	3,105,140	2,533,410	1,708,200	731,260	976,940	1,773,270	914,500	588,770	2,157,070	1,459,370	275,060	101,120	30,830	70,290
近畿運輸局	2,035,730	921,160	1,106,450	870,090	255,750	306,230	771,870	448,150	323,730	393,760	217,260	176,500	27,090	5,340	21,750
四国運輸局	1,036,320	464,580	563,670	405,110	124,120	273,240	393,420	204,960	188,160	237,780	135,510	102,270	7,390	1,740	5,630
九州運輸局	4,051,760	1,975,830	2,075,930	1,489,500	450,790	1,038,720	1,461,290	743,980	178,210	1,100,970	781,970	319,000	138,820	73,280	65,530
沖縄総合事務局	1,401,630	1,212,040	189,600	288,190	135,550	152,640	316,250	289,800	26,450	797,190	786,680	10,500	59,690	49,140	10,550

1) 宿泊目的割合不詳を含む。
2) 長野県は北陸信越運輸局、福井県は中部運輸局に含まれる。

参考第3表 年、月（12区分及び四半期）、施設所在地（47区分及び連輸局等）、従業者数（3区分）、宿泊目的割合（2区分）別延べ宿泊者数（従業員数10人以上の施設）（続き）

施設所在地(47区分及び連輸局等)	従業者数(3区分)				100人以上				100人以上				
	10～29人				30～99人				100人以上				
	延べ宿泊者数(1)	観光目的の宿泊者が50%未満	観光目的の宿泊者が50%以上	観光目的の宿泊者が50%未満	観光目的の宿泊者が50%以上	観光目的の宿泊者が50%未満	観光目的の宿泊者が50%以上	観光目的の宿泊者が50%未満	観光目的の宿泊者が50%以上	観光目的の宿泊者が50%未満	観光目的の宿泊者が50%以上	観光目的の宿泊者が50%未満	観光目的の宿泊者が50%以上
平成22年10～12月 計	90,019,120	44,753,840	29,313,050	20,189,480	32,133,950	16,824,540	15,283,810	28,572,130	18,963,780	9,550,040	5,291,930	2,426,120	2,854,360
北海道	5,374,600	3,479,770	1,398,030	820,000	2,046,770	1,355,720	667,510	1,929,800	1,553,830	346,770	418,730	351,000	58,330
青森県	890,020	366,950	416,300	327,750	328,530	145,080	183,440	154,190	133,320	20,870	7,020	2,790	4,240
岩手県	1,235,850	634,370	414,580	326,150	555,080	306,360	248,720	266,200	239,580	26,520	7,740	4,580	3,160
宮城県	2,254,180	999,330	746,650	588,200	1,584,980	869,310	683,360	738,220	578,280	179,940	14,300	6,160	8,150
秋田県	722,920	317,150	405,760	290,030	349,200	201,020	148,380	83,950	26,380	57,550	6,050	2,110	3,930
山形県	1,108,170	608,940	490,610	223,160	513,410	280,620	202,710	160,270	105,160	55,120	2,860	660	2,200
福島県	1,909,440	932,010	828,940	563,540	388,720	368,530	323,250	277,810	277,810	45,440	5,040	570	4,480
茨城県	863,280	242,650	61,630	345,500	345,500	135,140	210,350	105,170	45,880	59,290	22,060	940	20,150
栃木県	1,919,050	1,338,490	635,600	361,930	889,660	641,350	248,310	393,790	335,210	58,590	24,900	10,530	14,380
群馬県	1,685,950	1,255,330	526,410	253,380	691,690	542,020	149,670	470,850	459,930	10,920	12,620	8,230	4,390
埼玉県	848,220	124,270	723,960	383,760	316,050	76,550	239,500	148,420	22,940	125,480	16,150	1,170	14,980
千葉県	4,268,530	2,960,380	1,307,020	613,310	962,450	613,310	349,150	2,671,540	2,131,400	540,140	405,420	234,630	170,790
東京都	10,716,460	1,797,070	8,891,940	2,942,810	3,096,070	1,990,950	2,896,120	4,677,580	1,449,920	3,205,340	1,777,310	491,340	1,285,820
神奈川県	3,593,200	1,839,790	1,071,030	408,750	658,540	604,390	678,090	1,239,700	826,660	406,250	191,260	65,080	126,110
新潟県	1,821,520	976,300	799,070	281,330	517,750	424,210	287,860	410,380	270,760	139,620	21,080	6,690	14,390
富山県	756,190	424,570	319,000	106,530	330,340	269,140	61,200	122,020	48,900	73,140	17,210	10,120	7,100
石川県	1,771,500	1,086,960	670,400	472,860	358,130	903,560	677,580	111,830	395,090	294,650	42,450	27,330	15,120
福井県	664,530	387,360	223,640	100,650	316,970	169,050	147,920	123,920	117,660	6,270	4,010	1,080	2,930
山梨県	1,205,560	878,870	326,700	176,080	567,650	420,770	146,890	279,710	275,980	3,730	77,880	74,060	3,810
長野県	2,910,900	2,046,360	864,540	420,400	1,129,580	881,200	248,380	560,920	478,930	81,980	41,800	27,600	14,200
岐阜県	1,161,020	797,850	411,360	181,420	452,310	335,480	116,830	297,350	280,940	16,400	39,510	30,020	9,490
静岡県	3,900,320	2,647,200	1,243,820	677,630	996,660	1,332,760	327,520	956,450	736,810	219,650	88,290	40,060	48,230
愛知県	2,886,940	1,734,040	2,130,790	1,482,540	1,038,560	322,520	716,040	705,830	240,690	465,150	229,570	28,640	200,930
三重県	1,595,540	1,005,870	580,820	178,750	353,990	455,250	208,630	390,070	371,870	18,200	27,780	20,480	21,440
滋賀県	920,100	581,820	336,210	297,920	225,970	106,370	119,600	396,210	380,070	16,140	30,380	19,340	11,040
京都府	3,907,520	3,096,060	811,010	1,247,930	532,470	1,148,930	869,940	278,540	1,510,660	1,510,660	307,480	268,890	38,590
大阪府	5,166,030	1,772,460	3,993,570	1,866,660	1,200,470	370,150	1,402,450	2,006,310	615,950	1,390,660	652,260	263,830	386,430
兵庫県	2,465,040	1,372,720	1,095,820	642,730	789,600	405,940	383,660	1,036,210	736,800	299,410	90,850	31,060	59,790
奈良県	457,490	443,030	202,990	7,060	133,140	125,740	60,050	114,360	114,360	-	6,900	6,300	590
和歌山県	698,110	533,800	164,310	93,180	85,160	270,610	210,570	60,050	249,150	19,100	20,660	17,940	2,710
鳥取県	604,880	371,860	233,020	69,420	95,780	196,910	107,840	134,930	105,530	29,400	8,710	3,610	5,100
島根県	595,010	290,920	165,420	88,300	162,120	112,350	41,970	107,840	105,530	29,400	4,960	4,190	4,190
岡山県	1,006,920	320,760	659,840	496,470	394,520	389,450	167,860	121,010	59,660	61,350	15,540	4,490	10,300
広島県	1,717,690	496,640	805,470	159,740	643,640	504,860	231,460	273,400	105,440	301,920	45,140	5,040	40,100
山口県	985,370	515,150	470,220	94,030	281,720	228,460	164,580	216,580	192,860	23,920	10,270	6,060	4,210
徳島県	396,200	121,750	267,220	37,250	129,240	44,110	81,240	69,130	40,400	28,730	4,460	1,170	3,180
香川県	622,440	284,960	170,900	47,640	123,260	174,620	146,100	130,820	62,700	68,120	13,830	4,760	9,060
愛媛県	747,160	222,550	514,620	49,410	210,060	300,510	90,160	187,180	92,970	94,210	9,010	2,400	6,610
高知県	538,740	220,240	318,500	196,700	194,540	71,930	82,610	119,740	80,350	39,190	4,150	2,210	1,940
福岡県	3,002,690	608,930	1,289,710	1,118,490	877,870	188,210	689,660	835,110	249,500	585,610	151,660	37,140	114,520
佐賀県	541,650	271,930	268,890	233,370	213,120	96,780	116,340	95,160	84,110	11,040	3,500	10,060	2,860
長崎県	1,314,620	719,790	519,830	380,710	94,730	285,990	552,600	381,310	377,810	3,500	55,520	41,550	13,970
熊本県	1,535,010	711,220	823,800	620,440	385,670	681,750	339,650	232,830	134,550	98,280	42,120	19,940	22,180
大分県	1,446,450	984,360	621,720	193,780	327,940	513,080	378,900	134,150	411,640	114,220	102,030	12,200	7,590
宮崎県	611,490	169,110	431,510	180,660	245,500	58,260	187,280	131,110	64,540	66,570	14,010	6,420	2,200
鹿児島県	1,407,470	698,120	708,190	106,040	557,900	314,290	243,610	409,170	277,790	131,380	27,800	19,090	8,710
沖縄県	3,151,690	2,578,830	869,280	313,910	435,340	622,310	115,310	1,661,240	1,642,610	18,630	150,910	120,220	30,690

連輸局等(再掲)2)

北海道連輸局	5,374,600	3,479,770	1,398,030	570,220	820,000	1,355,720	667,510	1,929,800	1,553,830	346,770	418,730	351,000	58,330
東北連輸局	8,129,570	3,888,750	4,261,850	913,480	2,208,290	1,584,750	1,668,020	1,746,050	1,360,520	385,530	45,010	16,860	26,150
関東連輸局	25,103,250	10,436,840	14,395,430	6,964,950	5,267,630	4,918,070	9,986,760	5,237,660	4,099,740	2,527,600	2,527,600	885,970	1,610,440
中部連輸局	7,360,110	4,534,840	2,799,150	1,888,810	3,075,550	2,252,130	809,270	1,488,420	1,094,240	339,180	122,550	71,740	50,810
近畿連輸局	10,206,350	5,572,310	4,592,940	3,602,730	1,209,280	2,615,060	1,516,930	2,473,620	1,747,960	725,660	389,160	107,080	282,060
中国連輸局	13,617,780	7,199,880	6,415,390	1,523,600	2,438,380	4,340,840	2,098,700	5,312,810	3,587,580	1,085,200	1,085,200	609,360	495,160
四国連輸局	4,909,870	1,995,330	2,886,130	451,010	1,613,880	1,846,410	990,760	855,660	970,150	416,590	84,620	19,970	63,900
九州連輸局	2,304,540	859,500	1,437,820	202,050	687,260	905,010	380,830	520,310	276,620	230,250	31,440	10,540	20,790
沖縄連輸局	9,859,370	4,238,450	5,611,070	937,700	2,773,640	1,700,810	1,941,050	2,496,360	1,599,940	896,380	415,400	233,370	182,030
沖縄総合事務局	3,151,690	2,578,830	869,280	313,910	435,340	622,310	115,310	1,661,240	1,642,610	18,630	150,910	120,220	30,690

1) 宿泊目的割合不詳を含む。

2) 長野県は北信越連輸局、福井県は中部連輸局に含まれる。

参考第3表 年、月(12区分及び四半期)、施設所在地(47区分及び運輸局等)、従業員数(3区分)、宿泊目的割合(2区分)別延べ宿泊者数(従業員数10人以上の施設) (続き)

施設所在地(47区分及び運輸局等)	従業員数(3区分)				100人以上				100人以上				宿泊目的割合(2区分)			
	10~29人				30~99人				100人以上				うち			
	延べ宿泊者数 1)	観光目的の 宿泊者が 50%未満	観光目的の 宿泊者が 50%以上	1)	延べ宿泊者数 1)	観光目的の 宿泊者が 50%未満	観光目的の 宿泊者が 50%以上	1)	延べ宿泊者数 1)	観光目的の 宿泊者が 50%未満	観光目的の 宿泊者が 50%以上	1)	外国人延べ 宿泊者数	観光目的の 宿泊者が 50%以上	観光目的の 宿泊者が 50%未満	
平成23年10月	31,641,800	15,959,020	10,419,530	3,302,150	7,063,690	11,378,190	6,074,280	9,844,080	6,582,600	3,240,270	1,867,110	859,150	1,004,550	1,004,550	1,004,550	
北海道	2,172,240	1,445,480	710,670	574,870	253,550	847,390	181,350	749,980	126,100	103,480	126,100	103,480	19,770	103,480	1,850	
青森県	370,970	167,650	44,430	123,750	66,890	71,140	64,960	64,960	56,530	8,430	2,470	1,520	950	1,520	2,860	
岩手県	450,620	231,420	152,870	35,050	117,520	203,310	112,500	94,440	83,880	10,570	4,610	1,750	2,000	1,750	2,000	
宮城県	766,660	347,760	418,800	257,230	201,490	298,210	194,550	163,660	251,220	197,570	53,650	4,610	820	4,610	2,860	
秋田県	313,310	155,050	121,620	41,730	79,850	157,920	101,470	79,850	118,840	11,840	2,820	2,820	2,000	2,820	2,000	
山形県	415,140	225,660	186,990	88,590	77,650	182,850	102,850	56,340	34,220	22,120	2,260	2,260	1,050	2,260	1,050	
福島県	638,790	312,270	326,520	291,580	99,770	252,280	132,900	94,940	79,610	15,330	1,730	1,900	1,550	1,730	1,550	
茨城県	277,350	67,930	134,620	16,300	108,490	206,620	36,370	70,240	15,250	20,870	9,000	390	8,310	390	8,310	
栃木県	703,900	507,200	196,690	150,700	91,750	324,900	239,720	136,540	116,780	19,760	8,470	3,250	5,230	3,250	5,230	
群馬県	629,520	477,800	151,720	97,160	94,830	261,910	208,690	53,220	175,620	3,670	4,670	3,280	1,380	3,280	1,380	
埼玉県	284,290	42,420	128,680	8,430	120,250	107,000	76,630	7,640	40,970	5,840	620	5,220	5,220	620	5,220	
千葉県	1,432,850	983,130	449,290	213,990	69,750	321,880	201,690	119,490	897,680	185,980	142,080	80,720	61,350	142,080	61,350	
東京都	3,587,960	595,160	2,983,650	48,820	943,510	1,039,830	65,660	974,170	1,556,090	480,690	1,067,970	174,040	447,550	174,040	447,550	
神奈川県	1,198,560	609,470	585,830	362,140	185,390	225,520	201,260	225,340	409,810	272,820	134,980	24,240	44,060	24,240	44,060	
新潟県	731,920	377,420	351,920	112,150	195,320	274,110	167,970	106,140	150,250	97,300	9,420	2,750	6,670	2,750	6,670	
富山県	306,870	183,700	118,970	46,130	69,120	140,660	117,730	22,940	46,750	19,840	26,910	3,070	3,070	3,070	3,070	
石川県	622,430	383,600	234,520	167,320	124,500	313,830	232,700	76,820	141,280	108,080	33,200	13,800	6,620	33,200	6,620	
福井県	214,340	114,860	99,440	31,170	45,290	103,460	51,510	51,960	34,380	32,190	2,190	1,780	520	1,780	520	
山梨県	439,060	322,120	116,940	67,060	62,550	206,010	153,240	52,770	103,130	101,810	1,320	28,350	1,660	28,350	1,660	
長野県	1,174,030	848,240	325,800	474,840	200,100	471,220	375,940	95,290	227,970	197,560	21,100	15,020	6,080	15,020	6,080	
岐阜県	434,830	308,310	125,260	73,800	78,930	170,830	130,120	40,710	110,010	104,390	5,620	13,880	3,760	13,880	3,760	
静岡県	1,247,200	819,220	425,100	183,910	241,940	517,480	408,920	108,560	226,390	174,590	30,200	14,280	15,920	14,280	15,920	
愛知県	995,220	237,710	750,340	403,870	63,250	333,150	98,630	254,520	338,210	75,830	83,120	10,580	73,070	10,580	73,070	
三重県	534,930	333,140	199,140	184,970	61,290	222,600	150,630	127,460	121,230	62,290	13,850	2,660	11,190	2,660	11,190	
滋賀県	318,660	202,590	115,830	105,900	69,660	77,180	36,700	40,480	135,770	130,280	5,490	9,300	3,410	9,300	3,410	
京都府	1,273,050	1,009,870	268,050	404,500	228,680	385,980	293,630	92,230	487,570	487,570	113,980	100,070	13,020	100,070	13,020	
大阪府	1,694,630	381,150	1,313,470	456,590	396,540	580,460	118,840	461,620	637,580	201,960	212,790	87,790	125,000	87,790	125,000	
兵庫県	813,920	451,140	362,790	74,100	136,460	242,270	134,770	126,400	242,270	99,930	34,410	10,160	24,250	10,160	24,250	
徳島県	166,850	161,620	5,330	81,780	2,600	47,790	45,060	2,730	37,280	37,280	2,470	280	280	2,470	280	
香川県	207,470	126,480	80,990	56,020	33,710	104,590	67,180	37,410	46,860	36,990	5,750	4,970	780	4,970	780	
鳥取県	222,250	112,670	109,580	93,010	58,290	94,760	43,470	51,290	34,480	34,480	2,070	330	1,740	330	1,740	
岡山県	361,900	114,910	237,590	133,690	153,960	140,420	79,490	60,920	44,450	22,700	2,070	1,480	3,520	2,070	3,520	
広島県	628,000	191,920	434,740	294,460	64,980	189,430	88,520	100,910	144,110	38,420	17,620	2,300	15,330	17,620	2,300	
山口県	380,190	202,290	177,910	147,300	108,110	150,600	90,100	60,500	82,290	72,990	9,300	1,280	1,670	9,300	1,670	
徳島県	146,760	46,360	97,500	72,280	14,050	50,570	18,730	30,430	23,910	13,990	10,320	1,880	1,380	10,320	1,380	
香川県	214,820	95,550	119,270	58,650	16,560	42,080	110,040	56,440	53,610	22,550	4,000	460	2,430	4,000	2,430	
愛媛県	268,600	82,680	185,920	95,650	18,980	76,670	29,920	75,750	67,280	33,780	3,590	1,050	2,530	1,050	2,530	
高知県	184,840	76,240	108,600	90,010	66,790	94,980	26,530	28,450	39,880	13,360	1,070	460	610	1,070	610	
福岡県	1,019,770	206,860	812,920	448,270	61,940	386,330	293,030	63,350	229,670	278,480	50,380	12,450	37,930	12,450	37,930	
佐賀県	181,500	87,990	93,240	80,270	50,090	70,080	31,420	38,660	31,160	26,860	4,300	2,630	670	2,630	670	
長崎県	481,020	295,040	185,980	37,290	105,460	119,140	79,200	38,660	41,310	139,930	17,850	13,330	4,520	13,330	4,520	
熊本県	566,800	265,130	301,670	229,380	88,140	251,000	126,930	124,870	85,620	50,060	14,180	6,560	7,610	14,180	6,560	
大分県	474,070	136,380	157,680	174,890	110,380	169,510	122,210	47,300	129,670	129,670	41,450	37,270	4,190	37,270	4,190	
宮崎県	209,420	58,750	148,140	78,030	60,710	86,180	21,720	64,400	45,210	22,970	2,990	1,110	1,110	2,990	1,110	
鹿児島県	496,280	248,670	247,450	157,160	116,280	194,720	110,970	83,750	144,400	96,970	47,430	3,070	3,070	47,430	3,070	
沖縄県	1,161,210	963,010	196,030	258,060	108,730	269,960	226,590	41,200	633,190	633,190	72,600	57,010	15,590	57,010	15,590	
北海道運輸局	2,172,240	1,445,480	710,670	574,870	253,550	847,390	181,350	749,980	126,100	103,480	126,100	103,480	19,770	103,480	1,850	
東北運輸局	2,955,490	1,439,810	1,512,190	1,161,080	365,190	792,400	1,198,740	595,670	468,660	132,020	16,340	6,090	10,250	16,340	6,090	
関東運輸局	8,553,480	3,605,230	4,925,600	2,395,610	1,789,030	2,794,040	1,132,980	3,663,660	1,878,610	1,475,520	889,590	314,890	574,370	314,890	574,370	
中部運輸局	2,835,260	1,792,950	1,069,180	475,840	589,130	1,199,830	894,340	566,250	422,780	143,470	60,260	37,820	22,450	60,260	22,450	
近畿運輸局	3,429,530	1,813,290	1,179,970	413,400	830,530	839,810	527,720	811,000	560,020	251,010	146,590	105,210	146,590	105,210	146,590	
近畿運輸局	4,493,920	2,371,390	2,121,960	1,317,990	506,830	810,120	1,435,990	691,910	1,740,550	1,172,660	377,890	211,070	166,730	377,890	166,730	
中国運輸局	1,799,800	784,260	1,040,810	767,840	582,220	679,800	368,770	311,040	352,170	204,610	30,550	6,240	24,130	30,550	6,240	
四国運輸局	815,020	300,830	511,290	316,580	72,810	321,270	131,620	188,230	177,170	80,760	10,540	3,550	6,950	10,540	3,550	
九州運輸局	3,428,860	1,478,820	1,947,090	1,310,740	970,480	1,263,650	595,730	854,470	545,790	308,680	136,730	77,640	59,090	136,730	77,640	
沖縄総合事務局	1,161,210	963,010	196,030	258,060	108,730	269,960	226,590	41,200	633,190	633,190	72,600	57,010	15,590	57,010	15,590	

1) 宿泊目的の割合不詳を含む。
2) 長野県は北信越運輸局、福井県は中部運輸局に含まれる。

参考第3表 年、月(12区分及び四半期)、施設所在地(47区分及び運送局等)、従業員数(3区分)、宿泊目的割合(2区分)別延べ宿泊者数(従業員数10人以上の施設) (続き)

施設所在地(47区分及び運送局等)	従業員数(3区分)					100人以上					うち				
	10~29人					30~99人					外国人延べ				
	1)					1)					1)				
平成23年11月	29,826,440	14,948,760	9,650,610	2,958,770	6,639,040	10,786,970	5,745,690	9,388,870	6,244,300	3,127,760	1,705,700	748,480	954,410		
北海道	1,505,270	919,950	574,530	406,240	151,070	252,290	375,950	505,530	392,930	105,890	98,290	76,320	15,010		
青森県	279,730	106,150	173,580	129,870	23,110	106,770	40,520	49,300	42,520	6,780	2,070	640	1,430		
岩手県	409,270	207,260	202,010	138,900	27,910	110,990	189,150	81,220	72,250	8,970	3,280	2,100	1,170		
宮城県	743,850	328,540	415,220	243,320	53,520	189,720	87,030	187,980	187,980	64,290	6,180	3,050	3,130		
秋田県	220,130	93,140	126,990	89,740	26,330	63,410	105,690	58,750	8,070	16,630	2,310	930	1,390		
山形県	353,890	188,990	161,900	133,950	63,400	166,600	89,610	35,340	35,830	17,510	910	280	630		
福島県	628,760	302,760	326,000	271,960	85,730	186,240	254,890	130,100	124,750	101,950	15,020	250	1,960		
茨城県	283,910	77,740	196,200	135,740	19,950	105,910	43,400	33,480	14,300	7,810	200	7,320	7,320		
栃木県	668,650	468,740	199,910	221,880	126,770	311,670	227,470	135,100	114,500	20,600	10,670	5,450	5,220		
群馬県	555,860	418,440	137,420	170,560	84,700	85,860	179,320	138,060	154,430	3,640	4,590	2,720	1,870		
埼玉県	279,100	43,040	236,060	126,840	9,060	117,780	105,350	26,440	7,510	39,370	5,690	270	5,430		
千葉県	1,383,460	968,060	415,080	67,870	133,680	307,620	198,960	108,660	873,970	701,230	172,750	130,670	53,270		
東京都	3,412,840	564,030	2,839,520	935,230	46,700	886,680	989,520	923,470	1,488,090	451,280	1,029,170	149,420	417,680		
神奈川県	1,185,210	632,510	549,120	354,450	145,980	207,340	419,820	205,520	214,300	410,950	281,020	20,190	42,980		
新潟県	621,880	311,510	310,370	259,520	89,510	170,010	239,800	144,760	95,040	77,230	46,320	6,140	5,030		
富山県	245,590	136,710	104,680	98,960	34,060	60,690	105,810	85,160	20,650	17,490	23,340	3,280	2,620		
石川県	626,600	389,410	231,610	161,460	37,880	123,580	323,110	244,490	73,030	142,040	35,000	13,290	5,290		
福井県	226,210	140,630	95,520	79,120	36,400	42,650	110,680	59,960	50,720	46,410	44,270	1,280	910		
山梨県	424,230	312,860	111,370	125,440	63,710	61,730	200,000	151,600	88,400	97,550	1,250	23,280	1,280		
長野県	881,570	594,420	287,150	349,300	173,900	175,000	353,880	270,250	178,450	180,270	11,870	7,320	4,550		
岐阜県	402,170	279,640	121,620	139,980	61,860	77,220	156,990	117,960	39,040	105,200	9,830	8,760	3,230		
静岡県	1,332,820	921,840	407,870	424,540	195,410	278,920	578,510	469,830	108,670	329,860	73,260	13,780	18,750		
愛知県	953,260	252,330	692,710	370,740	36,470	206,250	342,720	111,660	231,060	84,400	155,400	9,570	72,840		
三重県	532,890	343,030	186,990	176,350	59,410	114,060	223,700	156,560	67,140	132,850	6,310	2,600	3,700		
滋賀県	339,570	215,900	122,950	107,870	33,570	73,580	85,320	41,750	43,570	146,380	5,800	7,820	4,460		
京都府	1,453,960	1,157,960	295,820	460,350	269,050	191,530	436,250	331,780	104,290	557,130	99,430	85,320	14,110		
大阪府	1,698,110	3,068,650	452,430	607,770	607,770	1,391,060	126,370	457,770	202,320	459,220	226,700	91,560	135,140		
兵庫県	824,360	465,670	358,690	212,170	77,150	135,020	265,620	138,550	127,060	346,580	30,960	11,850	19,120		
奈良県	174,410	168,620	5,790	80,150	3,000	51,840	42,420	42,420	42,420	42,420	2,510	2,250	270		
和歌山県	234,920	179,910	55,010	60,730	32,060	28,660	91,030	70,860	20,170	83,160	8,460	7,250	1,210		
鳥取県	216,110	135,610	80,500	56,950	23,670	33,280	109,590	72,750	36,840	39,190	10,390	2,440	1,660		
島根県	211,650	106,760	104,890	88,370	23,620	55,750	91,240	42,090	32,050	32,050	1,980	300	1,680		
岡山県	337,070	114,060	214,060	162,400	14,470	138,970	133,810	78,930	20,660	20,210	6,960	2,310	3,920		
広島県	604,030	185,860	417,670	278,330	59,630	182,820	87,930	94,890	142,890	38,310	104,580	15,880	14,270		
山口県	332,270	181,580	150,690	118,990	29,000	90,000	136,880	83,830	53,050	76,400	3,760	2,350	1,410		
徳島県	142,000	45,210	94,070	70,190	14,650	54,210	46,920	15,990	14,570	14,570	1,660	540	1,100		
香川県	227,520	110,540	116,980	60,060	17,650	42,000	119,080	68,110	50,970	48,380	23,600	7,430	5,100		
愛媛県	254,580	81,600	172,980	89,070	17,190	71,880	100,710	31,380	69,330	64,810	31,770	3,560	2,600		
高知県	192,430	80,190	112,240	93,200	24,430	68,770	55,940	27,240	28,700	43,280	2,210	1,240	980		
福岡県	999,110	203,660	795,450	423,210	54,150	369,060	292,970	65,430	227,550	282,940	198,850	49,940	37,910		
佐賀県	195,290	102,390	92,600	79,950	33,330	46,330	76,910	35,090	38,430	33,980	4,450	4,480	1,570		
長崎県	452,600	281,610	170,900	126,920	32,670	94,260	196,100	120,610	75,490	129,570	128,340	20,150	16,090		
熊本県	541,790	261,640	280,150	216,820	87,190	129,630	245,380	129,590	115,790	79,590	34,730	13,670	7,300		
大分県	519,390	363,380	156,010	184,870	17,600	111,270	188,730	143,990	44,740	145,790	38,170	34,300	3,870		
宮崎県	214,020	60,660	150,830	82,720	17,440	62,760	85,880	20,590	65,330	45,410	22,750	2,510	5,730		
鹿児島県	500,690	252,370	247,960	151,650	35,780	202,640	116,520	146,400	146,400	146,400	7,590	3,040	3,040		
沖縄県	993,430	802,220	190,440	247,130	100,710	146,420	237,550	198,480	38,310	508,740	39,470	32,230	7,230		
北海道運送局	1,505,270	919,950	574,530	406,240	151,070	252,290	375,950	505,530	392,930	105,890	98,290	76,320	15,010		
東北運送局	2,635,630	1,226,840	1,405,700	1,007,750	280,150	1,065,090	513,100	551,990	562,790	129,200	16,960	7,250	9,710		
関東運送局	8,193,270	3,485,410	4,684,780	2,272,010	364,330	1,694,300	1,098,860	1,577,040	3,245,360	1,821,830	813,080	277,640	535,050		
中部運送局	2,375,640	1,432,040	933,810	869,240	535,350	1,022,550	744,660	272,290	483,860	352,020	131,440	19,720	17,490		
近畿運送局	3,457,340	1,937,650	1,504,710	1,190,640	409,540	766,120	1,412,590	915,960	496,630	854,110	612,150	241,960	35,080		
中国運送局	4,725,330	2,577,520	2,146,910	1,373,930	549,760	823,450	1,514,200	755,660	1,837,200	1,269,400	380,330	206,030	174,300		
四国運送局	1,701,140	723,880	967,810	705,030	159,380	536,200	654,330	365,530	341,780	198,970	142,810	7,350	22,940		
九州運送局	816,520	317,530	496,280	312,510	73,920	322,650	142,720	178,540	181,370	100,300	80,470	5,070	9,780		
沖縄運送局	3,422,870	1,525,710	1,893,590	1,266,140	334,150	928,510	1,288,610	635,080	696,130	559,490	146,270	81,790	63,480		
沖縄総合事務局	993,430	802,220	190,440	247,130	100,710	146,420	237,550	198,480	38,310	508,740	39,470	32,230	7,230		

1) 宿泊目的割合不詳を含む。
2) 長野県は北陸信越運送局、福井県は中部運送局に含まれる。

参考第3表 年、月(12区分及び四半期)、施設所在地(47区分及び連輸局等)、従業者数(3区分)、宿泊目的割合(2区分)別延べ宿泊者数(従業員数10人以上の施設) (続き)

施設所在地(47区分及び連輸局等)	従業者数(3区分)、宿泊目的割合(2区分)					100人以上					外国人延べ宿泊者数10人以上の施設									
	10～29人					30～99人					うち					宿泊目的割合(2区分)				
	延べ宿泊者数(1)	観光目的の宿泊者が50%以上	観光目的の宿泊者が50%未満	1)	観光目的の宿泊者が50%以上	観光目的の宿泊者が50%未満	1)	観光目的の宿泊者が50%以上	観光目的の宿泊者が50%未満	1)	観光目的の宿泊者が50%以上	観光目的の宿泊者が50%未満	観光目的の宿泊者が50%以上	観光目的の宿泊者が50%未満	外国人延べ宿泊者数(1)	観光目的の宿泊者が50%以上	観光目的の宿泊者が50%未満			
平成23年12月	28,550,880	13,846,060	14,625,700	9,242,910	2,704,600	6,486,750	9,968,790	5,004,570	4,956,930	9,339,180	6,136,880	3,182,020	1,719,120	818,490	895,400					
北海道	1,697,090	1,114,340	569,080	416,930	165,600	249,560	605,880	398,200	206,490	674,280	550,550	113,030	199,340	171,210	23,550					
青森県	248,320	93,150	155,170	118,260	21,020	97,240	90,140	37,870	52,270	39,930	34,260	5,660	1,500	540	960					
岩手県	375,960	195,690	180,270	122,800	25,470	97,330	162,620	86,760	75,850	90,540	83,450	7,090	1,990	960	1,030					
宮城県	743,670	323,030	420,470	246,090	48,930	197,000	242,860	81,380	161,480	254,720	192,720	61,980	3,520	1,350	2,160					
秋田県	189,480	86,970	120,520	78,440	21,700	56,740	85,590	40,800	40,800	44,790	25,460	6,470	18,990	920	550					
山形県	339,140	194,280	142,630	130,920	71,020	57,660	157,640	88,160	69,470	50,590	35,100	15,490	690	370	510					
福島県	641,890	316,990	324,900	265,400	80,000	185,410	250,120	125,220	124,390	126,370	111,270	15,100	1,100	140	970					
茨城県	302,020	96,990	192,890	142,260	25,380	104,730	124,190	55,280	68,910	35,570	16,320	19,240	5,250	350	4,510					
栃木県	546,500	362,550	183,950	171,260	84,470	86,560	253,090	174,160	78,930	122,150	103,920	18,230	5,760	1,840	3,930					
群馬県	503,570	359,090	144,470	163,860	71,530	92,330	202,540	154,010	48,530	137,170	138,360	3,620	3,370	2,230	1,140					
埼玉県	284,830	38,810	246,020	128,240	7,290	120,950	103,700	23,760	79,950	52,900	7,760	45,130	4,610	280	4,340					
千葉県	1,452,220	1,009,190	442,640	218,670	78,060	140,230	333,660	212,660	121,000	899,890	718,480	181,410	132,670	76,500	56,170					
東京都	3,715,650	3,068,760	3,068,760	1,015,530	51,680	962,080	1,066,730	68,240	998,490	1,633,400	1,517,960	1,108,200	588,530	167,890	420,590					
神奈川県	1,209,440	597,810	607,930	354,440	127,380	225,680	436,060	197,610	238,450	418,940	272,820	143,790	59,750	20,660	39,070					
新潟県	567,720	287,370	280,330	231,990	79,670	152,320	111,470	86,680	137,580	96,230	41,360	41,360	5,520	2,830	2,690					
富山県	203,730	104,170	95,350	85,410	26,350	54,850	83,860	66,250	17,610	34,460	11,570	22,890	1,990	1,400	1,400					
石川県	522,470	313,950	204,280	144,080	34,020	110,060	266,620	200,400	61,990	111,770	79,530	32,230	8,730	5,530	3,210					
福井県	123,980	33,080	68,020	33,080	33,080	33,080	60,820	57,580	45,240	43,140	41,200	1,940	950	190	750					
山梨県	342,270	243,890	98,380	102,850	51,350	51,350	161,640	115,920	45,720	77,780	76,620	1,160	24,990	23,720	1,270					
長野県	855,300	603,710	251,590	396,260	297,590	158,670	304,530	235,010	69,520	131,110	23,390	8,880	8,880	5,260	3,570					
岐阜県	324,020	209,900	113,660	117,400	45,770	71,170	124,490	87,410	37,080	82,140	76,720	5,410	9,500	7,380	2,500					
静岡県	1,320,300	906,150	410,850	430,390	198,320	228,770	564,290	454,010	110,280	325,620	253,220	110,280	25,550	12,000	13,560					
愛知県	938,450	243,800	687,750	387,930	51,120	309,910	642,690	342,690	230,460	80,450	147,380	64,050	64,050	9,030	55,030					
三重県	527,720	329,710	194,690	180,380	58,050	119,000	217,580	148,060	69,520	129,760	129,760	6,170	7,620	2,030	5,590					
滋賀県	261,670	163,330	97,340	84,150	26,210	57,030	63,460	27,920	35,550	114,060	109,210	4,850	8,810	5,640	3,170					
京都府	1,175,500	928,220	247,150	382,840	217,720	165,110	326,700	244,530	82,030	465,970	465,970	-	94,970	83,510	11,470					
大阪府	1,773,300	401,850	1,371,450	478,110	65,140	412,970	607,990	212,940	483,060	687,200	211,770	475,430	212,770	86,480	126,290					
兵庫県	830,250	465,910	374,340	220,010	78,740	141,280	262,810	132,610	130,200	347,450	244,570	102,870	25,480	16,430	16,430					
奈良県	116,230	112,900	3,340	48,060	46,600	1,460	33,140	31,640	1,870	34,660	34,660	-	1,910	1,860	50					
和歌山県	241,580	188,770	52,810	59,560	32,610	26,960	96,190	76,800	19,390	85,830	79,360	6,470	6,450	5,720	730					
鳥取県	181,310	109,780	71,530	52,230	23,440	28,900	90,570	56,980	33,590	38,500	29,360	9,150	3,530	1,960	1,570					
島根県	161,100	71,490	89,620	69,040	20,970	48,080	68,320	26,780	41,540	23,740	23,740	770	920	770						
岡山県	307,950	91,790	208,190	157,030	11,360	137,690	115,220	63,160	52,060	35,710	17,260	18,440	3,710	700	2,860					
広島県	485,670	118,860	366,550	232,690	35,140	197,290	132,610	55,010	77,600	120,370	28,710	91,660	11,640	1,130	10,510					
山口県	272,900	131,280	141,620	109,450	25,840	83,610	105,560	54,530	51,040	57,890	50,910	6,980	3,570	2,440	1,130					
徳島県	107,440	30,180	75,650	55,370	8,550	46,280	31,740	9,390	21,240	20,330	12,240	8,090	910	180	690					
香川県	180,110	78,870	101,240	52,200	13,420	38,770	91,600	50,070	41,530	36,310	15,370	20,940	2,400	870	1,530					
愛媛県	223,980	68,270	155,710	74,760	13,250	61,510	94,130	28,860	65,270	55,090	26,160	28,930	1,860	380	1,480					
高知県	161,470	63,820	97,650	81,250	20,110	61,140	43,630	18,170	25,450	36,590	25,510	11,060	870	510	360					
福岡県	983,800	198,410	785,390	418,230	55,130	363,100	291,870	59,430	232,440	273,690	83,850	189,850	51,340	12,650	38,690					
佐賀県	81,550	83,060	73,150	27,800	45,100	66,140	66,140	30,270	35,870	25,570	23,480	2,090	2,950	2,320	630					
長崎県	381,010	218,140	162,870	111,050	24,780	86,270	158,160	82,510	75,650	111,810	110,860	950	17,530	12,130	5,400					
熊本県	426,430	184,450	241,970	174,240	59,240	115,000	184,570	85,580	98,990	67,620	39,630	27,990	14,280	7,020	7,260					
大分県	452,990	304,590	148,400	161,960	55,670	106,290	154,840	112,730	42,110	136,190	136,190	-	34,600	30,460	4,140					
宮崎県	188,050	49,710	138,540	74,090	14,080	57,200	73,480	15,990	57,490	40,480	19,630	20,850	3,170	2,430	740					
鹿児島県	410,510	197,070	212,780	131,600	29,540	101,400	160,540	86,490	74,050	118,370	118,370	37,320	9,530	6,920	2,610					
沖縄県	997,050	813,600	182,810	244,060	104,470	139,590	233,680	197,240	35,800	519,310	511,890	7,420	38,840	30,980	7,860					
連輸局等(再掲)2)																				
北海道連輸局	1,697,090	1,114,340	569,080	416,930	165,600	249,560	605,880	398,200	206,490	674,280	550,550	113,030	199,340	171,210	23,550					
東北連輸局	2,538,460	1,192,100	1,343,950	961,920	288,130	693,380	998,950	460,690	528,260	587,590	463,280	124,320	9,710	3,530	6,180					
関東連輸局	8,356,500	3,346,200	4,985,050	2,297,120	1,784,300	1,001,600	1,679,970	1,001,600	1,679,970	3,377,800	1,847,450	1,520,780	824,990	293,450	531,020					
中部連輸局	2,149,210	1,309,190	831,570	857,730	497,120	475,900	853,170	613,130	318,440	438,310	318,440	119,870	25,080	14,200	10,880					
近畿連輸局	3,324,480	1,821,420	1,488,970	1,164,340	386,340	763,700	1,391,870	859,290	492,580	808,480	575,790	232,690	108,590	30,630	77,420					
中国連輸局	4,398,540	2,250,980	2,146,520	1,272,730	467,010	804,810	1,390,660	638,430	752,090	1,735,150	1,145,530	589,620	350,390	192,260	158,130					
四国連輸局	1,408,930	523,190	877,510	620,440	116,740	495,460	512,290	256,460	253,530	276,210	149,980	126,220	23,360	6,380	16,830					
九州連輸局	672,990	241,130	430,250	263,570	55,330	207,700	261,100	106,490	153,530	148,330										

参考第4表 年、月(12区分及び四半期)、施設所在地(47区分及び運送局等)、従業者数(3区分)、宿泊目的割合(2区分)別実宿泊者数並びに年、月(12区分及び四半期)、施設所在地(47区分及び運送局等)、宿泊目的割合(2区分)別外国人実宿泊者数(従業者数10人以上の施設)

施設所在地(47区分及び運送局等)	従業者数(3区分)、宿泊目的割合(2区分)					外国人実宿泊者数(従業者数10人以上の施設)								
	10~29人		30~99人		100人以上		うち外国人実宿泊者数(1)		宿泊目的割合(2区分)					
	1)	2)	1)	2)	1)	2)	1)	2)	1)	2)				
平成23年1~12月計	260,608,400	135,866,210	124,275,260	85,300,860	28,479,550	56,614,090	95,214,920	51,991,000	43,146,310	80,092,810	55,395,660	24,514,860	5,525,780	5,044,380
北海道	18,126,030	9,812,030	4,665,620	5,812,120	2,077,760	6,953,690	2,672,530	1,101,720	1,101,720	2,672,530	1,101,720	1,101,720	2,672,530	1,101,720
東北道	2,842,850	1,554,410	1,078,140	1,002,690	281,470	1,094,850	476,420	483,840	608,130	483,840	416,520	67,320	20,980	10,750
関東道	3,551,550	1,901,720	1,599,940	1,205,850	284,490	1,533,930	953,230	699,760	580,690	811,780	663,990	97,890	16,320	6,840
关西道	3,741,870	2,444,710	3,302,740	2,036,020	379,040	1,856,350	1,948,920	699,760	1,249,160	1,762,940	1,365,910	397,050	15,110	14,300
中国道	2,005,880	869,630	1,135,950	862,800	261,650	918,800	513,330	405,490	233,980	405,490	139,310	13,850	5,430	5,430
四国道	1,891,310	1,390,890	754,770	1,345,000	754,770	583,050	1,500,440	833,990	666,450	443,550	141,390	20,200	14,650	5,550
福山県	5,024,630	2,490,980	2,533,660	2,027,580	705,610	1,366,970	2,108,000	1,072,580	1,035,410	844,050	712,780	16,940	4,800	12,140
茨城県	2,315,490	643,960	1,056,570	1,045,900	140,850	890,090	913,480	352,400	561,450	356,110	151,080	205,030	2,310	38,390
栃木県	5,509,400	3,855,010	1,651,740	1,854,110	1,100,080	750,540	2,612,950	1,842,210	770,740	1,042,880	912,720	130,160	21,970	25,080
群馬県	5,230,610	4,005,200	1,223,570	1,595,890	790,960	803,080	2,056,830	1,671,400	385,420	1,577,900	35,070	29,320	20,540	8,780
埼玉県	2,294,180	414,770	1,879,410	976,900	95,060	881,830	931,110	259,850	671,260	386,170	59,860	326,320	1,690	23,020
千葉県	11,486,050	8,053,600	3,430,630	1,856,260	752,730	1,101,720	2,672,530	1,710,180	962,360	6,957,260	5,590,700	1,190,900	686,050	504,860
東京都	26,300,410	4,335,580	21,968,060	7,945,100	401,930	7,635,450	5,160,000	7,212,850	3,417,640	7,179,760	3,417,640	1,719,760	660,940	1,867,780
神奈川県	10,296,010	5,425,140	4,863,950	3,031,200	1,183,560	1,843,900	3,549,100	1,767,940	1,781,160	3,615,710	2,473,640	1,238,890	142,190	217,630
新潟県	6,080,350	3,296,200	2,779,390	2,475,160	887,510	1,582,890	2,229,310	1,421,940	807,310	1,375,890	389,190	44,020	15,900	28,060
富山県	2,306,940	1,398,120	881,870	952,280	388,460	537,860	1,065,000	876,340	188,650	291,670	138,320	188,350	25,500	12,700
石川県	5,286,470	3,273,480	1,986,760	1,351,890	377,190	974,610	1,948,800	837,540	1,122,100	947,490	174,610	90,740	64,500	26,230
福井県	2,095,480	1,262,010	831,310	684,940	349,070	333,700	410,270	546,050	478,220	386,280	366,890	19,390	4,110	6,560
山梨県	3,868,350	2,972,760	885,420	1,296,260	849,430	446,320	1,811,070	1,372,240	428,650	761,030	751,090	9,940	184,760	7,750
長野県	9,559,290	6,970,210	2,586,260	4,065,200	2,436,200	1,628,530	3,676,250	1,944,680	728,570	1,817,840	1,588,860	228,960	89,260	27,530
岐阜県	3,660,230	2,735,680	921,290	1,225,120	629,370	593,110	1,426,620	1,146,360	280,280	1,008,500	959,980	48,520	96,190	27,070
静岡県	11,954,170	8,251,750	3,692,050	3,760,160	1,709,080	2,046,410	5,228,060	4,174,170	1,053,890	2,965,950	2,368,500	591,750	109,540	87,990
愛知県	8,427,660	2,345,070	6,044,890	3,245,250	570,600	2,883,960	3,102,070	1,047,880	2,059,190	2,033,340	726,600	1,306,740	81,110	361,610
三重県	4,975,050	3,379,170	1,587,400	1,599,580	637,530	953,210	2,003,600	1,428,340	575,260	1,371,870	1,313,300	58,570	20,630	24,980
滋賀県	2,059,630	1,845,710	911,030	1,544,130	544,130	675,030	349,760	325,270	1,192,370	1,192,370	1,150,740	41,630	37,210	18,440
京都府	9,094,790	7,302,340	1,791,920	2,884,350	1,705,090	2,771,740	2,158,640	612,650	3,438,700	3,438,700	3,438,700	460,340	397,500	62,850
大阪府	14,193,240	3,690,540	10,502,700	3,928,580	562,470	3,366,100	4,905,500	1,182,380	3,723,120	5,359,170	1,945,690	3,413,480	673,940	718,370
兵庫県	7,812,580	4,551,690	3,270,890	2,021,320	817,650	1,203,670	2,535,250	1,239,370	1,235,890	3,256,010	2,424,670	831,340	73,300	108,380
奈良県	1,305,100	1,266,570	38,530	637,850	619,680	18,170	384,870	364,510	20,360	282,370	282,370	19,660	18,780	820
和歌山県	2,846,940	2,445,190	501,750	680,370	431,470	248,900	1,146,850	949,910	195,940	1,120,720	1,063,820	56,900	49,400	5,960
鳥取県	1,815,030	1,191,610	623,420	506,130	245,360	260,770	636,240	374,250	398,410	310,010	310,010	88,400	9,360	8,340
徳島県	1,890,970	989,060	901,910	718,480	263,110	455,370	843,790	397,240	446,540	328,700	328,700	-	8,240	4,710
岡山県	3,116,960	1,093,890	1,965,460	1,355,690	137,490	1,190,480	1,374,490	761,610	612,890	386,880	194,700	192,090	9,530	23,840
広島県	5,115,530	1,464,710	3,626,850	2,404,290	502,770	1,899,550	1,503,690	647,310	856,380	1,205,550	334,620	870,930	13,510	77,510
山口県	2,761,000	1,542,780	1,218,210	1,005,440	325,380	680,060	1,104,040	659,060	444,980	651,520	558,350	93,170	10,580	12,240
徳島県	1,144,370	380,510	731,630	489,090	114,740	353,530	438,750	164,050	263,290	216,530	101,720	114,810	2,540	8,520
香川県	2,051,330	1,022,570	1,028,750	531,710	158,670	373,040	973,580	532,180	441,390	546,060	331,720	214,330	9,350	16,710
愛媛県	2,474,720	956,860	1,517,870	839,360	194,640	644,710	935,730	340,740	594,980	699,640	421,470	278,170	6,470	15,350
高知県	1,762,520	755,380	1,007,140	861,240	238,130	623,120	511,250	285,900	225,260	300,020	231,270	158,760	6,350	4,020
福岡県	9,282,660	1,946,930	7,335,730	3,722,170	491,330	3,230,840	2,934,240	649,590	2,284,650	2,626,260	806,010	1,820,240	97,220	304,140
佐賀県	1,802,780	907,500	894,460	797,160	324,470	471,880	744,070	354,280	389,790	261,550	228,760	32,790	18,840	8,220
長崎県	4,180,650	2,559,800	1,620,850	1,238,540	336,200	902,340	1,728,920	1,019,170	709,750	1,213,190	1,204,430	8,770	153,480	39,660
熊本県	4,978,460	2,536,780	2,441,690	1,922,860	805,730	1,117,130	2,163,050	1,128,630	1,034,410	602,410	290,140	290,140	128,970	37,430
大分県	4,495,770	3,181,690	1,314,080	1,533,090	617,630	915,460	1,586,400	1,236,190	350,220	1,376,280	48,410	281,680	255,560	26,130
宮崎県	1,827,000	491,260	1,327,880	760,720	124,970	627,880	708,580	169,130	539,450	357,700	197,150	160,540	16,220	8,760
鹿児島県	4,177,690	2,161,580	2,015,380	1,256,220	300,860	954,630	1,615,610	923,300	692,670	1,305,510	368,090	61,770	44,270	17,500
沖縄県	7,384,090	6,011,710	1,369,880	1,863,780	791,620	1,072,150	1,817,390	1,567,200	247,690	3,702,920	3,652,890	50,040	228,150	50,200
北海道運送局	18,126,030	12,188,990	5,812,120	4,665,620	2,077,760	6,953,690	2,672,530	1,101,720	1,101,720	2,672,530	1,101,720	1,101,720	2,672,530	1,101,720
東北道運送局	22,461,860	10,752,750	11,641,310	8,776,410	2,647,040	6,121,770	9,104,930	4,549,290	4,545,340	4,580,520	3,556,420	974,200	69,540	55,000
関東道運送局	67,301,060	29,706,020	37,519,350	19,601,620	5,314,600	14,253,740	22,275,930	9,491,860	12,773,890	25,623,510	14,899,560	10,491,720	1,720,440	2,681,290
北陸信越運送局	23,235,060	14,938,010	8,231,280	4,089,830	1,423,890	4,723,890	7,191,810	2,562,260	4,607,510	3,696,370	951,130	290,070	195,160	94,520
中部運送局	31,112,590	17,973,690	13,077,200	10,562,040	3,895,640	6,610,230	12,784,620	7,765,940	8,342,470	7,765,940	5,735,280	2,024,960	284,520	508,210
近畿運送局	38,112,290	21,092,140	17,016,820	11,044,700	4,481,570	6,560,240	12,418,240	6,304,560	6,113,230	14,649,350	10,343,350	2,164,940	1,250,120	914,810
中国運送局	14,697,480	6,302,400	4,865,850	5,989,920	1,474,110	4,486,230	5,736,500	3,101,460	2,695,040	2,971,060	1,244,590	173,510	46,500	126,650
四国運送局	7,432,930	3,115,320	4,285,380	2,721,400	706,180	1,994,400	2,859,290	1,322,950	1,524,920	1,852,250	766,070	24,710	69,520	44,610
九州運送局	30,745,010	13,785,540	16,850,070	11,230,760	3,001,190	8,220,160	11,481,220	5,840,290	6,000,920	8,033,040	5,304,050	2,728,9		

参考第4表 年、月(12区分及び四半期)、施設所在地(47区分及び運送局等)、従業者数(3区分)、宿泊目的割合(2区分)別実宿泊者数並びに年、月(12区分及び四半期)、施設所在地(47区分及び運送局等)、宿泊目的割合(2区分)別外国人実宿泊者数(従業者数10人以上の施設)(続き)

施設所在地(47区分及び運送局等)	従業者数(3区分)					宿泊目的割合(2区分)					外国人実宿泊者数(2区分)									
	10~29人					30~99人					100人以上					うち外国人実宿泊者数(1)				
	1)	観光目的の宿泊者が50%以上	観光目的の宿泊者が50%未満	1)	観光目的の宿泊者が50%以上	観光目的の宿泊者が50%以上	観光目的の宿泊者が50%未満	1)	観光目的の宿泊者が50%以上	観光目的の宿泊者が50%未満	1)	観光目的の宿泊者が50%以上	観光目的の宿泊者が50%未満	1)	観光目的の宿泊者が50%以上	観光目的の宿泊者が50%未満	1)	観光目的の宿泊者が50%以上	観光目的の宿泊者が50%未満	
平成23年1~3月計	58,066,470	29,656,960	28,321,250	19,014,030	5,972,290	13,031,930	21,008,260	11,139,060	9,846,960	18,044,180	12,545,620	5,442,360	3,078,200	1,719,600	1,350,940	3,078,200	1,719,600	1,350,940		
北海道	4,139,170	2,837,520	1,278,550	1,005,630	404,540	599,290	1,531,280	998,300	529,780	1,602,260	1,434,710	149,470	405,040	354,850	42,780	405,040	354,850	42,780		
青森県	1,278,550	836,260	340,900	249,620	117,830	213,660	199,640	83,550	115,910	91,250	79,920	11,330	8,910	6,290	2,620	8,910	6,290	2,620		
岩手県	701,750	386,980	282,340	213,270	51,540	161,730	282,940	187,250	95,690	205,530	148,190	24,920	12,260	10,880	1,380	12,260	10,880	1,380		
宮城県	1,105,560	428,110	680,220	373,960	34,360	319,380	372,480	117,410	255,070	362,120	256,340	105,760	11,930	7,030	4,910	11,930	7,030	4,910		
秋田県	371,820	133,620	238,200	167,890	36,980	130,910	159,340	77,830	81,520	44,580	18,810	25,780	6,900	5,410	1,490	6,900	5,410	1,490		
山形県	710,350	274,850	177,830	127,850	177,830	117,050	300,510	193,660	129,120	92,690	64,000	28,690	15,380	13,230	2,150	15,380	13,230	2,150		
福島県	1,222,550	685,820	536,730	467,030	195,240	271,790	502,510	266,330	234,250	255,000	224,250	30,750	9,940	3,900	5,140	9,940	3,900	5,140		
茨城県	532,340	169,310	363,030	218,140	30,770	174,960	214,960	82,890	131,990	90,220	55,560	43,680	8,710	1,070	7,640	8,710	1,070	7,640		
栃木県	1,046,940	670,730	376,210	343,330	175,580	167,750	503,590	322,560	181,040	200,200	172,590	27,430	12,780	8,270	4,510	12,780	8,270	4,510		
群馬県	1,071,260	790,880	280,380	348,660	144,550	204,110	442,820	373,520	69,310	279,780	272,810	6,960	10,220	7,650	2,570	10,220	7,650	2,570		
埼玉県	553,240	73,250	479,980	242,590	17,830	224,770	223,430	41,950	181,490	87,220	13,490	73,730	6,280	380	5,900	6,280	380	5,900		
千葉県	2,731,220	1,870,710	860,510	458,040	180,530	659,470	424,280	235,190	1,613,710	1,265,900	347,810	347,810	325,730	181,780	143,950	325,730	181,780	143,950		
東京都	6,283,030	1,064,310	5,217,690	1,940,770	97,290	1,842,260	1,863,200	126,780	1,736,420	2,479,060	840,240	1,638,820	741,830	207,200	534,500	741,830	207,200	534,500		
神奈川県	1,133,800	1,120,640	679,020	236,760	442,260	762,640	375,850	386,790	812,780	521,200	291,590	92,650	92,650	39,060	53,600	92,650	39,060	53,600		
新潟県	1,365,480	787,320	573,400	556,400	219,420	332,220	451,820	280,620	171,200	357,290	287,200	69,790	16,100	9,150	6,900	16,100	9,150	6,900		
富山県	429,640	268,270	161,370	173,240	70,760	102,480	207,600	168,200	39,150	49,050	29,310	19,740	3,850	2,170	1,680	3,850	2,170	1,680		
石川県	1,177,460	715,250	459,200	287,190	66,220	220,980	606,090	458,230	204,840	224,180	190,800	33,380	17,920	13,100	4,810	17,920	13,100	4,810		
福井県	462,820	271,200	181,630	165,760	84,070	81,690	232,380	132,730	54,280	38,680	54,280	1,630	44,680	42,120	2,570	44,680	42,120	2,570		
山梨県	689,480	478,160	201,310	216,060	116,440	99,620	332,080	222,010	99,690	141,330	139,710	1,630	44,680	42,120	2,570	44,680	42,120	2,570		
長野県	2,034,620	1,481,520	550,280	931,730	581,770	349,970	758,050	612,410	142,410	344,840	286,940	57,900	40,320	33,130	7,190	40,320	33,130	7,190		
岐阜県	775,690	586,110	189,590	254,150	137,890	116,270	300,580	237,270	63,320	220,960	210,950	10,010	24,770	18,600	6,170	24,770	18,600	6,170		
静岡県	2,857,300	2,001,200	850,390	852,070	399,400	452,670	1,298,110	1,045,760	252,350	707,120	556,040	145,370	70,050	42,340	27,700	70,050	42,340	27,700		
愛知県	1,899,180	509,830	1,389,350	749,110	114,380	634,730	721,470	261,030	400,440	428,610	334,420	294,190	100,070	21,990	78,090	100,070	21,990	78,090		
三重県	1,136,950	773,650	363,270	360,400	140,610	219,760	453,550	323,580	129,970	323,580	309,460	13,540	10,870	6,030	4,840	10,870	6,030	4,840		
滋賀県	512,410	321,210	191,210	173,050	53,490	119,570	117,640	54,900	62,740	221,720	212,820	8,900	12,030	8,940	3,990	12,030	8,940	3,990		
京都府	1,791,600	1,421,300	370,300	545,250	304,440	240,810	554,030	424,540	129,490	692,330	692,330	-	101,680	88,220	13,450	101,680	88,220	13,450		
大阪府	3,331,080	912,000	1,000,500	1,000,500	160,550	839,950	1,084,840	278,010	806,830	1,245,740	473,430	772,300	376,880	186,830	190,050	376,880	186,830	190,050		
兵庫県	1,826,310	1,066,930	759,330	518,830	219,880	298,950	595,200	298,120	297,080	712,280	548,930	163,350	46,120	21,040	25,080	46,120	21,040	25,080		
奈良県	211,990	207,210	4,780	99,860	92	92	59,420	55,560	3,860	52,710	52,710	-	5,040	190	5,040	190	5,040	190		
和歌山県	702,410	589,270	113,150	161,060	104,230	56,830	269,500	227,570	41,830	271,860	257,470	14,390	15,470	13,590	1,870	15,470	13,590	1,870		
鳥取県	447,360	247,630	131,090	124,460	68,290	66,170	136,650	83,650	47,840	69,760	52,680	17,080	4,130	3,370	750	4,130	3,370	750		
徳島県	381,900	188,080	193,820	143,400	45,100	98,300	168,750	73,230	95,520	69,750	69,750	-	1,950	1,300	650	1,950	1,300	650		
岡山県	675,690	192,780	482,920	298,980	25,200	273,780	300,930	137,460	163,460	75,790	30,110	45,680	7,810	2,730	5,080	7,810	2,730	5,080		
広島県	1,092,320	280,400	811,920	532,820	88,100	444,720	317,950	121,900	196,050	241,560	171,150	171,150	20,880	3,140	17,740	20,880	3,140	17,740		
山口県	605,820	294,320	311,510	248,200	65,630	182,550	213,940	111,860	102,080	143,680	116,810	26,880	5,260	1,940	3,320	5,260	1,940	3,320		
徳島県	228,560	74,630	146,930	87,370	22,970	62,420	98,500	28,820	66,650	40,700	28,820	17,870	1,800	300	1,470	1,800	300	1,470		
香川県	447,360	202,040	245,320	129,810	37,700	92,110	183,680	79,230	104,450	133,870	85,110	48,760	4,950	3,100	2,930	4,950	3,100	2,930		
愛媛県	568,560	224,130	344,430	193,180	43,410	149,780	216,560	79,160	137,400	158,830	101,570	57,250	5,270	2,340	2,930	5,270	2,340	2,930		
高知県	363,150	156,150	207,000	179,140	49,320	129,830	101,290	60,420	40,870	82,710	46,410	36,300	4,290	3,340	950	4,290	3,340	950		
福岡県	2,252,910	426,520	1,826,400	875,270	95,330	779,940	734,770	136,940	597,830	642,870	194,250	448,620	105,140	27,520	77,630	105,140	27,520	77,630		
佐賀県	420,400	219,280	201,120	185,000	77,300	107,700	177,190	91,780	85,410	98,210	50,210	8,000	10,490	3,060	3,060	10,490	3,060	3,060		
長崎県	925,950	547,500	376,450	273,780	61,890	211,880	393,550	230,110	163,440	256,630	255,500	1,130	69,900	60,660	9,250	69,900	60,660	9,250		
熊本県	1,123,920	568,510	555,420	447,290	182,260	265,030	468,630	227,500	241,120	208,010	158,750	49,270	75,980	65,440	10,540	75,980	65,440	10,540		
大分県	1,090,740	753,330	337,420	375,410	143,370	232,030	372,020	281,560	90,460	343,310	328,400	14,920	10,990	103,330	7,650	10,990	103,330	7,650		
宮崎県	393,690	116,840	276,850	182,230	26,680	155,640	153,910	40,910	113,000	57,470	49,250	8,220	10,560	6,630	3,920	10,560	6,630	3,920		
鹿児島県	863,640	416,570	447,070	266,560	57,140	209,420	324,470	154,170	170,300	272,610	206,260	67,360	21,150	13,060	6,090	21,150	13,060	6,090		
沖縄県	1,795,440	1,477,570	317,870	423,230	180,040	243,230	460,640	394,190	66,450	911,550	903,350	8,190	61,380	53,020	8,360	61,380	53,020	8,360		
北海道運送局	4,139,170	1,278,550	1,005,630	404,540	599,290	1,531,280	998,300	529,780	1,602,260	1,434,710	149,470	405,040	354,850	42,780	42,780	405,040	354,850	42,780		
東北運送局	4,655,650	2,269,																		

参考第4表 年、月(12区分及び四半期)、施設所在地(47区分及び運送局等)、従業者数(3区分)、宿泊目的割合(2区分)別実宿泊者数(従業員数10人以上の施設) (続き)

施設所在地(47区分及び運送局等)	従業者数(3区分)、宿泊目的割合(2区分)										100人以上		うち外国人実宿泊者数		宿泊目的割合(2区分)				
	10~29人					30~99人					1)		1)		50%以上		50%未満		
	実宿泊者数	観光目的の宿泊者が50%以上	観光目的の宿泊者が50%未満	1)	観光目的の宿泊者が50%以上	観光目的の宿泊者が50%未満	1)	観光目的の宿泊者が50%以上	観光目的の宿泊者が50%未満	1)	観光目的の宿泊者が50%以上	観光目的の宿泊者が50%未満	観光目的の宿泊者が50%以上	観光目的の宿泊者が50%未満	観光目的の宿泊者が50%以上	観光目的の宿泊者が50%未満	観光目的の宿泊者が50%以上	観光目的の宿泊者が50%未満	
平成23年1月	19,490,740	10,331,040	9,124,090	6,196,300	2,073,560	4,118,830	7,047,210	3,868,310	3,170,470	6,247,230	4,389,170	1,834,780	1,170,330	672,920	494,360	672,920	494,360	14,090	14,090
北海道	1,388,480	975,370	403,730	131,030	183,860	505,950	170,280	334,490	170,280	566,950	509,850	49,580	147,580	130,530	14,090	130,530	14,090	1,110	1,110
青森県	210,190	82,030	128,160	95,600	14,770	80,830	78,690	35,720	42,970	35,900	31,540	4,360	3,990	2,880	370	2,880	370	4,330	4,330
岩手県	275,330	162,800	99,030	76,040	20,000	56,040	114,520	79,820	34,690	84,770	62,980	8,300	4,700	4,330	1,730	4,330	1,730	4,440	4,440
宮城県	407,560	164,590	242,820	129,130	20,950	108,030	139,460	48,700	90,760	138,970	94,950	44,020	4,440	2,710	1,730	2,710	1,730	4,440	4,440
秋田県	136,940	53,270	83,680	59,970	14,780	45,190	58,080	30,250	27,840	18,890	8,240	10,650	500	2,720	500	2,720	500	4,440	4,440
山形県	242,470	160,580	81,890	63,740	36,890	107,000	37,410	34,850	27,250	7,580	6,950	6,950	860	6,090	860	6,090	860	6,090	6,090
福島県	473,960	286,020	187,940	180,780	82,920	97,870	187,320	106,310	81,020	105,850	96,800	9,060	4,390	2,190	2,190	2,190	2,190	4,390	4,390
茨城県	197,410	71,600	125,810	77,010	13,150	63,860	80,980	34,720	39,420	23,730	15,690	3,660	3,660	3,010	3,010	3,010	3,010	3,660	3,660
栃木県	407,530	287,190	120,340	124,970	72,100	52,570	195,200	136,650	58,550	87,360	78,440	8,910	3,450	1,860	1,860	1,860	1,860	3,450	3,450
群馬県	415,090	324,270	90,820	124,890	59,190	65,710	178,460	155,800	22,660	111,730	109,280	2,460	3,400	2,400	1,000	2,400	1,000	2,400	2,400
埼玉県	181,940	27,530	154,410	78,170	7,640	70,530	74,430	15,340	59,090	29,350	4,350	24,000	2,100	110	2,100	110	2,100	4,350	4,350
千葉県	1,004,700	717,070	287,630	153,490	66,330	87,160	230,040	155,570	74,480	621,170	495,170	126,000	116,690	67,190	49,500	67,190	49,500	116,690	116,690
東京都	2,157,510	376,050	1,781,150	631,020	31,510	599,190	632,220	46,240	585,990	894,280	585,980	287,200	204,930	82,200	204,930	82,200	204,930	287,200	287,200
神奈川県	802,530	427,500	375,040	237,020	92,050	144,970	272,050	143,960	128,960	293,470	192,360	101,110	33,160	13,780	19,370	13,780	19,370	192,360	192,360
新潟県	476,210	303,130	170,980	181,260	81,680	97,490	155,850	104,020	51,830	139,090	117,440	21,660	7,100	4,690	2,390	4,690	2,390	7,100	7,100
富山県	134,840	86,390	48,450	53,640	22,070	31,570	66,860	55,830	11,030	47,330	46,880	5,850	1,320	680	640	680	640	5,850	5,850
石川県	376,130	231,080	144,070	88,810	22,560	66,250	213,990	146,100	66,900	73,340	62,410	10,920	6,660	4,810	1,860	4,810	1,860	10,920	10,920
福井県	146,840	91,080	55,760	52,040	27,900	24,140	74,300	44,110	30,180	20,500	19,070	1,440	1,090	520	570	520	570	1,440	1,440
山梨県	253,210	187,770	66,170	76,310	43,730	32,580	121,610	84,350	32,980	55,300	54,690	610	15,820	15,070	760	15,070	760	15,820	15,820
長野県	770,570	587,290	182,210	350,780	237,100	113,070	282,200	232,670	48,250	137,600	116,720	20,880	17,740	14,800	2,940	14,800	2,940	20,880	20,880
岐阜県	253,940	189,580	64,360	85,850	45,100	40,760	96,710	76,200	20,510	71,380	68,290	3,090	8,380	6,040	2,340	6,040	2,340	8,380	8,380
静岡県	1,022,120	743,150	276,680	298,980	192,740	146,240	475,920	392,580	83,340	247,230	197,830	47,100	22,460	13,800	8,660	13,800	8,660	47,100	47,100
愛知県	596,740	173,320	423,430	229,190	38,270	190,920	229,840	89,450	140,390	137,710	45,000	92,120	33,230	6,720	26,510	6,720	26,510	92,120	92,120
三重県	381,040	265,190	115,840	119,250	49,080	70,150	152,480	111,150	41,330	109,310	104,960	4,350	3,390	1,580	1,810	1,580	1,810	4,350	4,350
滋賀県	156,280	96,830	59,450	53,050	16,010	37,040	35,310	15,680	19,630	67,120	65,140	2,780	4,330	3,350	1,080	3,350	1,080	4,330	4,330
京都府	532,690	421,240	111,460	158,530	85,520	73,010	163,030	124,580	38,440	211,140	211,140	3,430	37,300	32,910	4,380	32,910	4,380	37,300	37,300
大阪府	1,031,140	277,080	754,060	312,930	51,050	261,880	334,810	86,270	248,530	383,400	139,750	243,640	136,270	71,110	65,160	71,110	65,160	243,640	243,640
兵庫県	575,090	341,710	233,380	163,010	73,000	90,000	194,880	94,110	90,770	227,210	174,590	52,620	15,210	7,000	8,210	7,000	8,210	52,620	52,620
奈良県	55,630	54,410	1,220	25,010	24,890	120	15,490	14,990	1,100	15,130	15,130	-	30	1,290	30	1,290	30	15,130	15,130
和歌山県	216,360	180,380	35,980	49,250	18,130	83,390	70,190	13,190	83,720	79,060	4,660	3,830	4,460	3,830	440	3,830	440	4,660	4,660
鳥取県	110,670	71,610	39,060	36,040	16,840	19,200	54,770	39,800	14,970	19,870	14,970	4,900	1,490	1,260	230	1,260	230	4,900	4,900
島根県	114,280	54,960	59,320	44,130	13,550	30,590	50,080	21,350	28,730	20,070	20,070	-	590	360	230	360	230	590	590
岡山県	208,250	59,800	146,440	91,740	8,700	83,040	92,070	43,080	48,990	22,440	14,420	3,030	3,030	1,320	1,710	1,320	1,710	3,030	3,030
広島県	334,430	86,790	247,640	164,090	26,510	137,580	96,290	40,650	57,640	72,050	19,630	52,420	7,890	1,350	6,540	1,350	6,540	52,420	52,420
山口県	181,970	87,540	94,430	72,110	18,370	53,740	66,480	34,230	32,250	43,380	34,950	8,430	2,060	990	1,060	990	1,060	8,430	8,430
徳島県	69,390	22,670	46,720	26,250	6,260	19,370	30,450	8,830	20,710	12,690	7,580	5,110	580	50	530	50	530	7,580	7,580
香川県	131,640	58,720	72,920	38,770	11,630	27,140	52,810	22,350	30,450	40,060	24,730	15,330	1,310	370	940	370	940	15,330	15,330
愛媛県	174,390	67,240	107,150	58,670	12,620	46,050	65,870	23,350	42,520	49,850	31,270	18,580	2,040	980	1,060	980	1,060	18,580	18,580
高知県	106,960	44,070	62,890	53,680	14,140	39,540	30,280	17,500	12,690	23,000	12,340	10,660	1,930	1,720	220	1,720	220	10,660	10,660
福岡県	702,560	137,770	564,790	267,570	28,460	239,110	234,470	44,220	190,250	200,510	65,080	135,430	44,720	14,010	30,710	14,010	30,710	65,080	65,080
佐賀県	135,510	71,610	63,900	58,810	24,460	34,350	57,100	30,230	26,870	19,590	16,920	2,680	4,680	3,340	1,340	3,340	1,340	4,680	4,680
長崎県	158,260	110,140	48,120	79,420	17,910	61,500	115,140	66,870	48,270	73,840	73,840	360	34,810	31,010	3,800	31,010	3,800	73,840	73,840
熊本県	354,580	179,130	175,460	139,670	56,760	82,910	143,210	65,280	77,930	71,700	57,090	14,610	32,890	27,780	5,110	27,780	5,110	57,090	57,090
大分県	349,690	244,590	105,090	117,760	45,560	72,200	116,050	87,900	28,150	115,890	111,140	4,750	53,460	49,520	3,940	49,520	3,940	53,460	53,460
宮崎県	124,910	39,940	84,970	55,230	8,890	46,420	49,270	13,590	35,680	20,330	17,460	2,870	6,800	5,240	1,650	5,240	1,650	6,800	6,800
鹿児島県	287,530	142,880	144,650	87,730	18,950	68,780	106,100	50,860	55,240	93,700	20,630	73,070	9,530	7,650	1,880	7,650	1,880	93,700	93,700
沖縄県	557,150	463,010	94,140	122,560	51,390	70,970	143,720	123,970	19,760	291,070	287,650	3,410	19,590	16,550	3,050	16,550	3,050	291,070	291,070
北海道運輸局	1,388,480	975,370	403,730	315,590	131,030	183,860	505,950	334,490	170,280	566,950	509,850	49,580	147,580	130,530	14,090	130,530	14,090	1	

参考第4表 年、月(12区分及び四半期)、施設所在地(47区分及び運送局等)、従業者数(3区分)、宿泊目的割合(2区分)別実宿泊者数並びに年、月(12区分及び四半期)、施設所在地(47区分及び運送局等)、宿泊目的割合(2区分)別外国人実宿泊者数(従業者数10人以上の施設) (続き)

施設所在地(47区分及び運送局等)	従業者数(3区分)					100人以上					うち外国人実宿泊者数															
	10~29人					30~99人					100人以上					宿泊目的割合(2区分)										
	実宿泊者数 1)	観光目的の 宿泊者が 50%未満	観光目的の 宿泊者が 50%以上	観光目的の 宿泊者が 50%未満	観光目的の 宿泊者が 50%以上	1)	観光目的の 宿泊者が 50%未満	観光目的の 宿泊者が 50%以上	観光目的の 宿泊者が 50%未満	観光目的の 宿泊者が 50%以上	1)	観光目的の 宿泊者が 50%未満	観光目的の 宿泊者が 50%以上	観光目的の 宿泊者が 50%未満	観光目的の 宿泊者が 50%以上	観光目的の 宿泊者が 50%未満	観光目的の 宿泊者が 50%以上									
平成23年2月	20,275,500	10,576,000	9,665,040	6,567,350	2,139,880	7,332,510	3,379,490	3,345,490	6,375,440	1,895,670	1,295,880	753,260	538,690	20,275,500	10,576,000	9,665,040	6,567,350	2,139,880	7,332,510	3,379,490	3,345,490	6,375,440	1,895,670	1,295,880	753,260	538,690
北海道	1,528,700	1,048,150	472,060	372,290	153,540	218,210	153,540	197,310	583,760	520,320	213,250	186,010	23,390	1,528,700	1,048,150	472,060	372,290	153,540	218,210	153,540	197,310	583,760	520,320	213,250	186,010	23,390
青森県	205,730	81,870	123,860	91,810	14,270	73,980	31,570	42,410	39,940	3,900	3,900	2,750	1,050	205,730	81,870	123,860	91,810	14,270	73,980	31,570	42,410	39,940	3,900	3,900	2,750	1,050
岩手県	275,660	164,710	96,840	76,830	22,230	112,080	78,770	33,310	86,750	8,930	6,880	5,880	500	275,660	164,710	96,840	76,830	22,230	112,080	78,770	33,310	86,750	8,930	6,880	5,880	500
宮城県	428,470	174,060	254,350	141,950	22,660	143,000	51,440	91,560	143,930	43,960	5,680	3,820	1,860	428,470	174,060	254,350	141,950	22,660	143,000	51,440	91,560	143,930	43,960	5,680	3,820	1,860
秋田県	139,290	54,260	85,030	63,450	15,340	68,500	48,110	28,600	68,500	7,020	2,840	2,180	660	139,290	54,260	85,030	63,450	15,340	68,500	48,110	28,600	68,500	7,020	2,840	2,180	660
山形県	275,670	179,080	96,590	76,990	11,970	122,830	77,390	45,440	102,300	10,170	6,970	6,090	870	275,670	179,080	96,590	76,990	11,970	122,830	77,390	45,440	102,300	10,170	6,970	6,090	870
福島県	476,560	276,210	200,360	183,170	78,560	191,090	106,160	84,930	303,600	31,810	39,770	17,080	224,450	476,560	276,210	200,360	183,170	78,560	191,090	106,160	84,930	303,600	31,810	39,770	17,080	224,450
茨城県	199,410	131,110	78,660	62,270	12,030	82,270	33,380	48,890	88,590	15,590	3,510	3,100	3,200	199,410	131,110	78,660	62,270	12,030	82,270	33,380	48,890	88,590	15,590	3,510	3,100	3,200
栃木県	396,340	273,780	125,900	71,890	133,200	192,310	59,110	78,130	68,690	9,450	5,790	4,110	1,690	396,340	273,780	125,900	71,890	133,200	192,310	59,110	78,130	68,690	9,450	5,790	4,110	1,690
群馬県	407,080	310,390	96,690	123,460	53,690	171,670	147,020	24,650	111,960	2,270	5,120	4,130	990	407,080	310,390	96,690	123,460	53,690	171,670	147,020	24,650	111,960	2,270	5,120	4,130	990
埼玉県	1,888,510	26,290	162,230	79,900	6,200	73,710	77,040	61,970	31,560	26,550	2,590	190	2,400	1,888,510	26,290	162,230	79,900	6,200	73,710	77,040	61,970	31,560	26,550	2,590	190	2,400
千葉県	1,057,880	760,020	297,780	169,750	75,370	247,550	169,300	78,260	640,580	15,360	126,610	75,220	51,390	1,057,880	760,020	297,780	169,750	75,370	247,550	169,300	78,260	640,580	15,360	126,610	75,220	51,390
東京都	2,302,200	397,970	1,903,910	695,110	33,980	660,810	46,180	630,320	303,590	317,810	309,800	85,320	224,450	2,302,200	397,970	1,903,910	695,110	33,980	660,810	46,180	630,320	303,590	317,810	309,800	85,320	224,450
神奈川県	827,150	429,300	397,850	243,350	87,050	280,200	141,000	139,200	303,600	201,260	102,340	17,080	22,690	827,150	429,300	397,850	243,350	87,050	280,200	141,000	139,200	303,600	201,260	102,340	17,080	22,690
新潟県	508,490	320,790	185,360	199,840	90,260	109,140	109,140	54,860	144,650	23,250	6,180	3,730	2,420	508,490	320,790	185,360	199,840	90,260	109,140	109,140	54,860	144,650	23,250	6,180	3,730	2,420
富山県	152,490	98,490	54,000	61,170	26,850	72,460	59,990	12,470	18,860	7,210	1,880	1,210	670	152,490	98,490	54,000	61,170	26,850	72,460	59,990	12,470	18,860	7,210	1,880	1,210	670
石川県	403,660	251,800	150,750	97,390	23,600	226,220	159,700	65,510	79,960	68,300	7,620	5,720	1,900	403,660	251,800	150,750	97,390	23,600	226,220	159,700	65,510	79,960	68,300	7,620	5,720	1,900
福井県	150,340	90,580	59,770	56,130	29,000	75,030	43,790	31,240	19,790	1,400	980	440	540	150,340	90,580	59,770	56,130	29,000	75,030	43,790	31,240	19,790	1,400	980	440	540
山梨県	252,420	180,890	67,670	77,150	44,400	123,030	84,950	34,230	52,240	51,550	600	20,050	1,490	252,420	180,890	67,670	77,150	44,400	123,030	84,950	34,230	52,240	51,550	600	20,050	1,490
長野県	751,310	564,860	185,690	227,150	118,790	209,070	230,460	47,860	126,300	19,050	18,530	16,150	2,380	751,310	564,860	185,690	227,150	118,790	209,070	230,460	47,860	126,300	19,050	18,530	16,150	2,380
岐阜県	265,350	207,560	57,790	83,830	48,470	35,960	83,920	19,550	78,060	2,880	11,500	9,060	2,440	265,350	207,560	57,790	83,830	48,470	35,960	83,920	19,550	78,060	2,880	11,500	9,060	2,440
静岡県	1,063,690	774,460	287,100	307,870	156,220	151,660	408,560	83,050	264,210	209,690	32,860	20,360	12,500	1,063,690	774,460	287,100	307,870	156,220	151,660	408,560	83,050	264,210	209,690	32,860	20,360	12,500
愛知県	621,820	159,460	462,360	249,780	37,550	212,230	84,360	181,340	336,340	37,350	98,790	11,220	30,610	621,820	159,460	462,360	249,780	37,550	212,230	84,360	181,340	336,340	37,350	98,790	11,220	30,610
三重県	352,160	233,850	118,310	115,710	43,590	72,120	140,440	41,830	96,010	4,360	5,210	3,470	1,740	352,160	233,850	118,310	115,710	43,590	72,120	140,440	41,830	96,010	4,360	5,210	3,470	1,740
滋賀県	152,420	95,950	56,480	49,380	14,300	34,550	15,910	19,280	67,850	65,210	2,640	3,880	910	152,420	95,950	56,480	49,380	14,300	34,550	15,910	19,280	67,850	65,210	2,640	3,880	910
京都府	555,360	440,000	115,360	168,030	94,320	173,510	132,710	40,450	214,180	-	35,350	30,250	5,100	555,360	440,000	115,360	168,030	94,320	173,510	132,710	40,450	214,180	-	35,350	30,250	5,100
大阪府	1,054,520	285,280	769,240	320,850	51,230	269,610	341,280	251,890	392,400	144,670	142,060	74,460	67,600	1,054,520	285,280	769,240	320,850	51,230	269,610	341,280	251,890	392,400	144,670	142,060	74,460	67,600
兵庫県	577,030	339,350	237,680	167,590	74,260	93,330	189,510	94,780	219,940	170,360	19,080	9,690	9,390	577,030	339,350	237,680	167,590	74,260	93,330	189,510	94,780	219,940	170,360	19,080	9,690	9,390
奈良県	59,870	58,460	1,410	27,020	26,770	16,900	15,740	1,150	15,950	-	2,610	2,480	120	59,870	58,460	1,410	27,020	26,770	16,900	15,740	1,150	15,950	-	2,610	2,480	120
和歌山県	222,460	186,210	36,250	50,350	31,980	18,370	66,090	72,470	86,020	4,260	7,350	6,730	240	222,460	186,210	36,250	50,350	31,980	18,370	66,090	72,470	86,020	4,260	7,350	6,730	240
鳥取県	126,300	86,400	39,890	44,930	24,790	58,600	43,970	14,630	22,760	17,650	2,000	1,760	240	126,300	86,400	39,890	44,930	24,790	58,600	43,970	14,630	22,760	17,650	2,000	1,760	240
徳島県	118,630	58,150	60,480	43,740	13,400	52,960	22,820	30,140	21,930	-	1,090	840	240	118,630	58,150	60,480	43,740	13,400	52,960	22,820	30,140	21,930	-	1,090	840	240
岡山県	208,520	57,980	148,530	91,680	7,360	92,340	41,960	50,390	22,600	8,670	2,780	1,030	1,750	208,520	57,980	148,530	91,680	7,360	92,340	41,960	50,390	22,600	8,670	2,780	1,030	1,750
広島県	346,260	85,220	261,030	170,180	27,200	142,970	99,940	63,430	76,140	21,510	54,630	1,260	5,850	346,260	85,220	261,030	170,180	27,200	142,970	99,940	63,430	76,140	21,510	54,630	1,260	5,850
山口県	194,030	91,460	102,570	81,360	20,500	60,860	33,540	33,150	45,980	37,420	1,730	740														

参考第4表 年、月(12区分及び四半期)、施設所在地(47区分及び運送局等)、従業者数(3区分)、宿泊目的割合(2区分)別実宿泊者数(従業員数10人以上の施設) (続き)

施設所在地(47区分及び運送局等)	従業者数(3区分)					100人以上					うち外国人実宿泊者数 ¹⁾		宿泊目的割合(2区分)			
	10~29人					30~99人					100人以上		1)			
	1)	観光目的の宿泊者が50%以上	観光目的の宿泊者が50%未満	1)	観光目的の宿泊者が50%以上	観光目的の宿泊者が50%以上	観光目的の宿泊者が50%未満	1)	観光目的の宿泊者が50%以上	観光目的の宿泊者が50%未満	観光目的の宿泊者が50%以上	観光目的の宿泊者が50%未満	観光目的の宿泊者が50%以上	観光目的の宿泊者が50%未満	観光目的の割合が50%以上	観光目的の割合が50%未満
平成23年3月	18,300,230	8,749,930	9,532,130	6,250,180	1,758,850	4,489,210	6,628,550	3,291,260	3,331,000	5,421,510	3,699,830	1,711,910	611,990	283,420	317,890	
北海道	1,221,990	814,030	402,760	317,740	119,970	197,210	452,680	289,530	162,190	451,570	404,530	44,240	38,310	38,310	5,300	
青森県	124,710	35,830	62,510	67,510	11,970	19,220	46,780	16,260	30,520	15,470	12,350	3,070	1,120	590	530	
岩手県	150,760	59,470	86,470	60,400	9,320	51,090	56,350	28,660	27,690	34,010	21,500	7,690	1,170	670	510	
宮城県	272,540	89,460	183,060	103,290	10,760	92,520	90,020	17,280	79,230	61,430	17,800	1,820	500	1,320	1,320	
秋田県	95,580	26,090	69,500	44,480	6,870	37,610	40,760	15,680	25,080	3,510	6,810	840	330			
山形県	272,010	95,830	96,370	76,270	37,100	39,170	92,950	46,680	46,270	22,980	10,930	1,470	1,050	420	420	
福島県	272,030	123,600	148,430	103,080	33,770	68,310	122,100	53,860	68,240	46,850	35,960	10,880	860	50	810	
茨城県	135,420	29,300	106,120	62,480	5,600	56,880	51,710	14,880	36,840	21,230	12,400	1,540	1,100	1,430	1,430	
栃木県	243,070	109,760	133,320	92,460	31,580	63,570	116,080	52,710	63,380	34,530	25,470	9,070	1,680	720	960	
群馬県	249,090	156,220	92,870	100,310	31,680	68,630	92,700	70,700	22,000	56,090	53,850	2,240	1,700	1,120	580	
埼玉県	182,790	19,450	163,350	84,520	3,990	80,540	11,540	11,540	60,430	26,300	3,930	22,380	1,480	80	1,400	
千葉県	668,630	393,620	275,010	134,800	38,830	95,970	181,870	99,410	82,460	351,960	255,370	96,590	82,430	39,380	43,050	
東京都	1,823,310	290,290	1,532,630	614,640	31,800	582,450	554,490	34,360	520,120	654,190	224,130	430,060	144,830	39,680	105,120	
神奈川県	624,760	277,010	347,760	198,650	57,660	140,990	210,390	91,770	118,630	215,720	127,580	88,140	19,720	8,190	11,530	
新潟県	380,780	163,400	217,050	175,290	47,480	127,480	131,970	67,460	64,510	73,520	48,460	25,070	2,820	730	2,090	
富山県	142,320	83,390	58,930	58,430	21,840	36,590	68,040	52,380	15,660	15,850	9,170	6,680	650	290	360	
石川県	397,760	232,370	164,380	101,000	20,050	80,950	152,440	70,880	72,440	70,880	59,880	11,000	3,630	2,570	1,050	
福井県	155,640	89,540	66,100	27,170	79,060	34,220	44,820	34,220	19,000	19,000	17,550	1,450	570	70	500	
山梨県	183,840	114,500	67,300	62,600	28,320	34,280	52,720	32,680	33,470	33,470	33,470	3,320	7,330	7,010	320	
長野県	512,750	329,370	182,370	235,020	118,110	196,780	149,480	46,290	80,940	179,970	67,970	4,050	2,180	1,870	1,870	
岐阜県	256,410	188,960	67,450	84,470	44,320	40,150	100,420	77,150	23,260	71,520	67,490	4,030	4,880	3,500	1,380	
静岡県	771,490	483,600	286,610	245,220	90,450	154,770	330,580	244,630	85,950	195,680	148,520	45,890	14,730	8,180	6,550	
愛知県	880,610	177,050	503,560	270,140	38,560	231,580	255,920	87,220	168,700	154,560	103,280	25,020	20,970	4,050	20,970	
三重県	403,750	274,620	129,130	125,440	47,950	77,500	160,620	113,810	46,810	117,680	112,860	4,830	2,270	980	1,300	
滋賀県	203,720	128,430	75,290	70,620	22,650	47,970	47,140	23,830	23,830	85,950	82,470	3,480	2,810	1,700	1,110	
京都府	703,550	560,060	143,490	218,680	125,600	92,890	217,850	167,250	50,600	267,020	267,020	3,480	29,040	25,070	3,970	
大阪府	1,245,420	349,640	895,780	366,720	58,270	308,450	408,760	102,360	306,400	469,940	189,020	280,930	98,550	41,260	57,290	
兵庫県	674,180	385,870	283,310	188,230	72,620	115,620	220,810	109,280	111,530	265,140	208,970	61,170	11,840	4,350	7,490	
奈良県	94,340	2,160	47,830	47,830	550	27,030	25,430	1,610	1,610	21,640	21,640	-	1,300	1,260	40	
和歌山県	263,600	222,680	40,920	61,470	20,330	100,020	84,900	15,120	102,110	96,650	5,460	7,070	3,860	3,040	820	
鳥取県	141,740	89,610	52,130	46,660	16,660	26,330	28,320	18,240	27,130	20,060	7,470	6,060	640	350	290	
徳島県	149,000	74,970	74,030	55,530	9,150	37,380	65,710	29,070	36,640	27,750	27,750	-	280	100	180	
岡山県	262,930	74,990	187,940	115,670	106,520	106,520	116,510	52,430	64,090	30,750	13,420	17,330	1,900	380	1,610	
広島県	114,640	108,390	303,250	198,550	34,390	164,170	119,720	44,740	74,980	93,370	29,270	64,110	5,870	520	5,350	
山口県	229,830	115,320	114,510	94,730	26,790	67,950	80,770	44,100	36,680	54,330	44,440	9,890	1,470	210	1,260	
徳島県	87,360	33,050	52,210	32,710	10,750	21,120	38,150	24,130	16,510	16,510	9,510	6,960	460	70	380	
香川県	175,480	84,410	91,070	51,230	16,560	34,670	73,900	35,380	38,510	50,360	32,460	17,890	1,430	580	860	
愛媛県	211,120	86,550	124,570	73,260	17,890	55,370	79,430	30,930	48,500	58,440	37,730	20,710	1,240	320	920	
高知県	139,500	63,780	75,720	68,950	21,340	47,610	38,620	23,700	14,920	31,940	18,750	13,190	480	40	440	
福岡県	813,960	157,090	656,880	317,340	36,870	280,480	263,230	51,360	211,860	233,390	68,850	164,540	20,900	4,860	16,040	
佐賀県	145,500	74,520	70,980	64,700	26,390	38,310	61,400	31,260	30,150	19,400	16,880	2,530	1,640	930	700	
長崎県	324,860	193,420	131,440	96,460	23,100	73,370	137,650	79,900	90,760	90,420	340	340	8,940	6,510	2,430	
熊本県	410,820	210,800	200,010	163,680	68,350	95,330	174,370	85,370	72,770	72,770	53,450	19,320	14,620	12,560	2,060	
大分県	392,030	274,730	117,300	136,810	54,880	81,930	135,300	104,930	30,370	119,930	114,920	5,000	13,990	12,700	1,300	
宮崎県	132,650	96,960	64,440	10,130	51,920	12,830	39,080	16,290	14,000	16,290	2,300	2,300	1,500	340	340	
鹿児島県	313,990	155,390	158,600	96,720	22,990	73,730	121,390	60,830	61,110	95,340	71,880	23,760	3,220	1,860	1,370	
沖縄県	628,640	518,180	110,460	151,560	67,550	84,010	159,660	137,250	22,430	317,410	313,390	4,020	15,760	13,770	1,990	
北海道運送局	1,221,990	814,030	402,760	317,740	119,970	197,210	452,680	289,530	162,190	451,570	404,530	43,360	44,240	38,310	5,300	
東北運送局	1,107,820	430,270	672,700	450,930	105,030	344,980	448,960	178,410	270,550	208,830	146,830	57,180	7,280	3,370	3,910	
関東運送局	4,110,920	1,390,150	2,718,340	1,350,440	229,450	1,120,600	1,366,650	428,080	936,530	1,393,830	732,620	661,210	2,667,710	96,280	164,390	
北陸信越運送局	1,433,610	808,530	622,740	969,740	206,290	363,120	622,660	198,990	241,200	180,490	60,720	11,140	5,770	5,370	5,370	
中部運送局	2,267,890	1,213,760	1,052,850	782,860	248,440	534,420	926,600	467,640	338,960	538,440	339,690	159,470	47,470	16,760	30,700	
近畿運送局	3,186,960	1,741,020	1,445,940	953,500	387,740	585,810	1,021,610	512,520	509,090	1,211,800	860,760	351,040	147,390	76,680	70,710	
中国運送局	1,195,140	463,280	731,860	507,970	105,120	402,850	453,840	223,220	230,620	233,330	134,940	98,390	10,250	8,690	8,690	
四国運送局	613,460	287,780	343,580	226,140	66,540	158,760	230,090	102,760	126,070	157,240	98,490	58,750	3,610	1,010	2,590	
九州運送局	2,533,810	1,102,920	1,430,900	940,150	242,700	697,450	945,790	430,120	515,670	647,870	430,100	217,770	64,150	39,910	24,240	
沖縄総合事務局	628,640	518,180	110,460	151,560	67,550	84,010	159,660	137,250	22,430	317,410	313,390	4,020	15,760	13,770	1,990	

1) 宿泊目的割合不詳を含む。
2) 長野県は北陸信越運送局、福井県は中部運送局に含まれる。

参考第4表 年、月(12区分及び四半期)、施設所在地(47区分及び運送局等)、従業者数(3区分)、宿泊目的割合(2区分)別実宿泊者数(従業員数10人以上の施設) (続き)

施設所在地(47区分及び運送局等)	従業者数(3区分)					100人以上					うち外国人実宿泊者数(1)									
	10~29人					30~99人					100人以上					宿泊目的割合(2区分)				
	実宿泊者数(1)	観光目的の宿泊者が50%以上	観光目的の宿泊者が50%未満	観光目的の宿泊者が50%以上	観光目的の宿泊者が50%未満	観光目的の宿泊者が50%以上	観光目的の宿泊者が50%未満	観光目的の宿泊者が50%以上	観光目的の宿泊者が50%未満	観光目的の宿泊者が50%以上	観光目的の宿泊者が50%未満	観光目的の宿泊者が50%以上	観光目的の宿泊者が50%未満	観光目的の宿泊者が50%以上	観光目的の宿泊者が50%未満	観光目的の宿泊者が50%以上	観光目的の宿泊者が50%未満	観光目的の宿泊者が50%以上	観光目的の宿泊者が50%未満	
平成23年4~6月計	56,487,070	28,056,620	28,368,920	19,152,310	6,103,130	13,040,400	20,934,140	10,872,800	10,045,180	16,400,620	11,080,690	5,283,340	1,459,070	690,080	766,790					
北海道	3,826,550	2,492,050	1,310,690	1,018,590	448,790	568,380	1,491,770	975,080	513,400	1,316,200	1,068,170	228,910	108,670	95,510	11,000					
青森県	600,810	207,870	392,940	49,250	240,680	229,610	91,680	137,930	81,260	81,260	66,940	14,320	1,520	240	1,290					
岩手県	722,060	338,930	365,660	293,770	69,070	224,700	310,350	191,930	118,420	117,940	77,930	22,530	1,470	1,580	1,330					
宮城県	1,367,860	594,600	813,250	493,290	390,810	479,350	149,410	329,940	405,210	405,210	312,720	82,590	2,730	1,080	1,660					
秋田県	445,210	173,300	271,920	207,090	56,400	190,660	95,820	89,040	53,270	21,070	32,190	1,580	1,580	230	1,340					
山形県	684,870	366,690	318,180	302,210	158,950	292,580	152,000	140,580	90,080	34,340	34,340	220	880	220	880					
福島県	1,070,120	464,860	605,260	435,000	143,480	291,510	503,070	219,740	183,320	101,630	101,630	30,420	2,880	2,880	2,690					
茨城県	513,760	83,950	429,810	254,800	12,030	242,770	52,740	138,580	67,340	19,180	48,160	10,340	470	3,280	3,280					
群馬県	1,052,660	670,460	382,210	382,050	218,150	382,690	512,230	322,580	189,650	129,720	28,670	4,070	9,870	9,870	9,870					
埼玉県	1,033,770	740,220	293,560	355,720	163,780	191,940	399,510	305,980	93,530	278,550	270,460	8,090	2,870	1,030	1,810					
埼玉県	514,450	91,090	423,370	220,130	239,920	196,210	200,790	54,190	146,600	93,530	80,550	180	3,950	180	3,950					
千葉県	1,902,800	1,147,240	755,560	344,980	129,940	215,040	458,020	239,420	186,600	1,099,800	777,880	321,910	199,460	98,040	101,420					
東京都	5,528,140	864,090	4,664,050	1,764,630	82,040	1,682,580	1,626,610	1,14,060	1,512,550	2,138,910	667,990	1,468,920	331,290	87,260	244,030					
神奈川県	2,255,310	1,148,530	1,106,780	651,080	251,400	399,670	806,740	381,920	424,820	797,490	515,210	282,290	58,830	23,950	34,880					
新潟県	1,279,890	604,220	675,670	554,050	172,010	382,030	498,000	295,160	202,840	227,840	137,050	90,800	4,960	380	4,580					
富山県	475,300	295,220	183,080	186,230	77,090	109,130	232,420	185,670	46,750	59,650	32,460	27,190	13,410	9,940	3,470					
石川県	1,160,970	680,590	471,300	300,450	77,990	222,460	629,480	400,150	220,270	231,040	28,580	184,540	74,980	16,470	4,560					
福井県	635,990	252,040	183,950	118,420	57,870	64,550	220,770	101,840	96,800	96,800	92,330	4,470	2,550	1,360	1,190					
山梨県	735,740	549,240	186,500	225,480	135,550	89,930	356,020	161,210	94,810	154,230	152,470	1,760	12,840	12,280	560					
長野県	1,821,640	1,250,010	571,630	781,590	433,870	347,710	749,920	576,430	173,490	290,130	239,700	50,340	15,640	11,130	4,510					
岐阜県	802,660	591,360	211,310	269,310	125,920	143,390	309,390	250,610	58,780	223,960	214,820	9,140	11,920	7,720	4,200					
静岡県	2,376,430	1,555,750	850,680	813,310	321,790	491,520	982,700	748,780	233,930	580,420	455,180	125,240	18,240	9,020	9,220					
愛知県	1,981,500	518,490	1,461,650	804,110	122,880	679,860	1,136,610	211,070	502,540	463,780	184,540	279,240	74,980	11,220	63,760					
三重県	1,086,540	717,060	369,480	361,150	147,280	213,870	425,510	282,890	142,620	299,880	286,860	12,990	6,560	3,880	3,880					
滋賀県	743,950	519,380	223,210	222,920	95,670	125,890	203,510	117,690	85,820	317,520	306,010	11,500	9,850	5,170	4,670					
京都府	2,190,410	1,852,500	337,910	671,760	464,400	207,360	689,150	558,600	130,550	829,500	829,500	-	65,960	58,370	7,590					
大阪府	3,161,740	864,990	2,296,750	913,540	110,000	803,540	1,114,830	265,410	849,420	1,133,370	489,590	643,780	203,060	102,010	101,050					
兵庫県	1,722,440	1,022,240	720,200	479,540	170,910	308,630	534,470	277,840	256,630	708,450	583,490	154,940	23,670	10,490	13,180					
奈良県	395,040	383,980	11,050	205,510	200,110	5,390	118,820	113,160	5,660	70,710	70,710	-	3,490	90	90					
和歌山県	651,520	542,720	108,800	145,150	88,620	56,530	251,060	213,950	37,110	255,310	240,140	15,160	8,410	7,570	850					
鳥取県	392,130	246,950	145,180	115,060	56,980	58,080	200,410	129,590	70,820	76,660	60,380	16,280	3,220	1,080	1,250					
徳島県	454,760	285,680	219,900	165,260	57,730	107,530	203,790	92,230	111,560	85,710	85,710	-	1,760	340	1,410					
岡山県	745,630	262,980	482,440	317,770	31,890	285,880	341,580	184,770	156,810	86,080	46,330	39,750	4,660	340	3,830					
広島県	1,225,650	388,050	834,910	558,620	128,460	429,460	376,240	166,560	209,690	288,790	93,040	195,750	17,150	1,880	15,270					
山口県	632,120	338,350	273,770	231,060	96,710	134,530	262,770	150,580	112,190	138,290	111,060	27,230	5,280	3,420	3,420					
徳島県	291,400	106,800	176,870	111,370	25,250	82,190	120,380	43,050	73,520	59,660	38,500	21,160	2,060	440	1,590					
香川県	524,000	272,760	251,240	136,720	40,880	95,840	250,290	144,690	105,600	136,990	87,190	49,800	3,800	1,320	2,480					
愛媛県	591,110	232,840	358,270	194,280	48,740	145,540	223,620	78,520	145,090	173,210	105,580	67,640	3,920	2,970	2,970					
高知県	430,210	178,780	251,420	207,500	52,390	155,120	133,300	78,320	54,970	89,410	41,330	41,330	1,010	340	670					
福岡県	2,156,580	430,910	1,725,670	884,740	115,990	768,750	696,050	153,530	542,520	575,800	161,400	414,400	69,630	14,020	55,610					
佐賀県	428,570	195,990	232,580	203,800	74,610	129,190	171,080	75,240	95,850	53,690	46,140	7,550	1,460	1,580	1,580					
長崎県	1,006,360	612,160	394,200	303,510	82,040	221,470	412,040	240,370	171,670	290,810	289,750	1,060	24,000	14,520	9,880					
熊本県	1,165,720	543,690	622,040	459,430	185,140	274,290	532,000	272,860	259,140	174,300	88,610	10,440	16,540	10,440	6,100					
大分県	966,170	656,840	309,330	350,800	136,170	214,630	354,970	278,320	76,650	260,390	242,350	18,040	25,310	21,150	4,160					
宮崎県	426,630	85,510	341,120	178,180	25,840	152,340	171,750	29,110	142,640	76,700	30,560	46,150	7,770	5,550	2,220					
鹿児島県	1,003,470	531,760	471,170	300,840	67,760	233,080	383,560	232,740	190,810	319,090	231,260	87,820	14,140	34,390	6,750					
沖縄県	1,505,660	1,222,970	282,690	377,630	174,910	202,720	383,560	315,330	68,230	744,470	732,730	11,740	41,140	34,390	6,750					
北海道運輸局	3,826,550	2,492,050	1,310,690	1,018,590	448,790	568,380	1,491,770	975,080	513,400	1,316,200	1,068,170	228,910	108,670	95,510	11,000					
東北運輸局	8,990,910	2,106,240	2,767,190	2,011,290	569,620	1,441,660	1,999,830	900,580	1,099,240	879,800	636,030	226,300	11,290	2,110	9,190					
関東運輸局	13,536,630	5,294,800	8,241,830	4,198,850	1,016,820	3,182,040	4,551,540	1,722,090	2,819,450	4,786,250	2,545,900	2,240,350	623,840	224,010	399,830					
北陸運輸局	4,740,790	2,800,040	1,901,680																	

参考第4表 年、月(12区分及び四半期)、施設所在地(47区分及び運送局等)、従業者数(3区分)、宿泊目的割合(2区分)別実宿泊者数並びに年、月(12区分及び四半期)、施設所在地(47区分及び運送局等)、宿泊目的割合(2区分)別外国人実宿泊者数(従業者数10人以上の施設) (続き)

施設所在地(47区分及び運送局等)	従業者数(3区分)					100人以上					30～99人					10～29人					100人以上					宿泊目的割合(2区分)								
	1)					1)					1)					1)					1)					1)								
	実宿泊者数	観光目的の宿泊者が50%以上	観光目的の宿泊者が50%未満	観光目的の宿泊者が50%未満	観光目的の宿泊者が50%以上	観光目的の宿泊者が50%以上	観光目的の宿泊者が50%未満	観光目的の宿泊者が50%未満	観光目的の宿泊者が50%未満	観光目的の宿泊者が50%以上	観光目的の宿泊者が50%以上	観光目的の宿泊者が50%未満	観光目的の宿泊者が50%未満	観光目的の宿泊者が50%未満	観光目的の宿泊者が50%以上	観光目的の宿泊者が50%以上	観光目的の宿泊者が50%未満	観光目的の宿泊者が50%未満	観光目的の宿泊者が50%未満	観光目的の宿泊者が50%以上	観光目的の宿泊者が50%以上	観光目的の宿泊者が50%未満	観光目的の宿泊者が50%未満	観光目的の宿泊者が50%以上	観光目的の宿泊者が50%以上	観光目的の宿泊者が50%未満	観光目的の宿泊者が50%未満	観光目的の割合(2区分)	観光目的の割合(2区分)					
平成23年4月	16,044,750	7,546,840	8,842,710	5,781,460	1,630,030	4,148,600	6,107,360	2,940,300	3,161,420	4,515,930	2,976,510	1,532,700	291,660	116,340	175,280																			
北海道	889,670	531,230	353,160	246,650	92,670	153,770	350,880	206,080	143,630	292,140	232,480	55,750	7,150	5,890	1,250																			
青森県	137,920	97,250	100,670	73,620	26,980	62,900	106,310	68,510	47,730	68,510	104,900	11,390	3,090	310	300																			
岩手県	196,160	82,610	110,730	87,160	18,850	68,310	84,380	47,730	36,650	24,620	16,030	5,770	580	40	530																			
宮城県	380,030	141,300	238,730	142,050	21,370	120,680	133,880	39,240	94,650	104,100	80,690	23,410	590	160	430																			
秋田県	107,830	32,600	75,230	50,280	9,220	41,060	42,580	17,770	24,810	14,970	5,610	9,360	10	160	320																			
山形県	178,800	80,190	98,610	75,840	32,050	43,790	79,880	36,350	43,530	23,080	11,290	9,580	370	60	630																			
福島県	293,130	105,480	187,650	118,290	28,560	89,730	139,730	51,400	88,330	35,100	25,520	9,580	640	10	630																			
茨城県	161,080	17,660	143,420	86,530	3,190	55,800	12,470	83,360	43,330	18,750	2,000	16,750	880	260	630																			
栃木県	245,540	116,290	129,250	87,140	33,240	53,900	122,160	56,800	65,360	36,250	26,260	9,960	970	90	880																			
群馬県	255,090	163,850	91,240	104,970	42,900	62,070	91,240	64,470	26,770	58,880	2,400	480	60	420																				
埼玉県	167,200	26,320	140,880	71,380	6,990	64,390	67,300	15,700	51,600	28,320	3,630	24,700	800	30	770																			
千葉県	428,220	203,910	224,310	93,290	24,550	68,740	129,740	60,910	68,830	205,190	118,450	86,740	50,420	21,910	28,510																			
東京都	1,593,020	227,580	1,365,440	552,300	24,790	625,510	483,160	32,410	450,760	557,560	170,380	387,180	59,730	13,290	46,440																			
神奈川県	625,460	287,530	337,930	191,520	66,090	125,420	229,110	100,170	128,940	204,830	121,270	83,560	11,350	4,120	7,220																			
新潟県	352,190	136,730	215,460	162,630	37,660	124,980	132,270	68,380	63,890	57,280	30,690	26,590	1,260	70	1,190																			
富山県	137,850	79,900	57,950	56,040	22,080	33,970	67,430	51,250	16,170	14,390	6,590	7,810	1,250	600	650																			
石川県	329,540	180,990	145,290	88,460	18,790	69,670	183,240	112,930	67,590	57,850	49,810	8,040	2,830	2,040	790																			
福井県	132,990	75,030	57,970	33,720	14,640	19,080	67,900	30,380	37,520	31,370	30,000	1,370	330	60	270																			
山梨県	196,470	136,120	60,350	61,480	33,320	28,160	97,440	65,700	31,740	37,400	37,100	450	420	260	160																			
長野県	494,920	315,250	179,670	222,900	114,110	108,780	199,530	144,150	55,380	72,490	56,980	15,510	1,510	830																				
岐阜県	234,670	167,350	67,320	81,910	36,360	45,550	93,420	74,470	18,950	59,350	26,820	2,340	1,470	870																				
静岡県	676,750	402,770	273,980	246,710	87,830	158,880	270,710	194,820	75,890	159,320	120,110	39,210	2,970	1,190	1,780																			
愛知県	630,690	160,050	478,180	260,870	34,590	225,810	232,330	66,130	166,200	145,490	99,330	86,160	14,600	1,510	13,090																			
三重県	340,570	220,320	120,330	110,210	40,970	66,520	133,160	86,520	46,640	97,200	92,750	4,460	1,660	470	1,190																			
滋賀県	244,380	167,940	75,770	73,830	30,150	43,010	69,300	40,690	29,040	100,820	97,100	3,720	2,520	1,120	1,400																			
京都府	693,330	582,930	110,400	198,180	133,090	65,090	213,690	168,370	45,310	281,470	281,470	-	16,330	14,190	2,140																			
大阪府	1,028,210	264,140	764,070	308,550	34,870	273,680	367,830	81,550	286,290	351,830	147,720	204,110	48,280	21,530	26,750																			
兵庫県	554,170	318,470	235,700	158,570	54,850	103,720	171,320	87,620	83,700	224,280	176,000	48,280	4,840	1,970	2,870																			
奈良県	110,890	107,610	3,280	57,000	55,970	1,030	11,310	28,860	2,260	22,780	22,780	10	1,220	1,220	10																			
和歌山県	205,760	171,150	34,610	45,810	28,300	17,500	79,690	67,540	12,150	80,270	75,310	4,950	1,350	1,160	190																			
鳥取県	121,750	74,000	47,660	37,550	17,910	19,650	62,470	39,390	23,080	21,730	16,700	5,030	460	70	400																			
徳島県	133,190	64,790	68,410	50,200	15,920	34,270	60,040	29,960	34,140	22,960	22,960	-	360	70	300																			
岡山県	241,570	84,300	157,270	103,400	9,950	93,460	110,610	59,350	51,260	27,560	15,010	12,560	1,380	280	1,110																			
広島県	377,340	110,840	266,270	179,980	40,380	139,360	112,720	44,360	68,360	84,650	26,100	58,550	5,260	640	4,620																			
山口県	199,220	111,610	87,610	74,500	31,560	42,940	81,240	45,440	35,810	43,470	34,610	8,860	1,180	230	950																			
徳島県	99,080	36,150	60,460	37,520	8,080	28,200	41,840	15,080	25,180	20,090	13,000	7,090	690	160	510																			
香川県	169,600	88,190	81,410	44,580	12,910	31,670	82,840	48,340	34,500	42,190	26,950	15,240	940	280	660																			
愛媛県	189,310	73,120	116,190	63,960	15,700	48,260	69,480	24,010	45,470	55,880	33,410	22,470	1,290	200	1,090																			
高知県	134,860	55,530	79,330	67,090	17,200	49,890	41,290	23,650	17,640	26,490	14,680	11,810	220	60	160																			
福岡県	689,370	140,280	549,090	283,930	35,630	248,300	48,220	174,160	183,060	56,430	126,630	13,990	13,990	2,220	11,780																			
佐賀県	139,780	61,140	78,640	68,810	24,830	43,990	54,180	22,040	32,140	16,790																								

参考第4表 年、月(12区分及び四半期)、施設所在地(47区分及び運送局等)、従業者数(3区分)、宿泊目的割合(2区分)別実宿泊者数並びに年、月(12区分及び四半期)、施設所在地(47区分及び運送局等)、宿泊目的割合(2区分)別外国人実宿泊者数(従業者数10人以上の施設) (続き)

施設所在地(47区分及び運送局等)	従業者数(3区分)、宿泊目的割合(2区分)										100人以上		うち外国人実宿泊者数		宿泊目的割合(2区分)	
	10～29人					30～99人					1)		1))	
	実宿泊者数	観光目的の宿泊者が50%以上	観光目的の宿泊者が50%未満	1)	観光目的の宿泊者が50%以上	観光目的の宿泊者が50%未満	1)	観光目的の宿泊者が50%以上	観光目的の宿泊者が50%未満	1)	観光目的の宿泊者が50%以上	観光目的の宿泊者が50%未満	観光目的の宿泊者が50%以上	観光目的の宿泊者が50%未満	観光目的の宿泊者が50%以上	観光目的の宿泊者が50%未満
平成23年5月	20,681,030	10,756,810	9,900,490	6,924,600	2,394,240	4,527,080	7,681,220	4,194,750	3,480,580	6,075,200	4,167,830	1,892,820	484,460	225,170	259,190	3,270
北海道	1,380,680	919,030	453,840	358,290	159,530	198,130	539,910	364,320	174,540	482,490	395,190	81,180	30,030	26,660	3,270	400
青森県	220,170	78,150	42,020	105,610	19,110	86,500	84,700	50,290	29,860	29,860	24,630	5,240	510	110	110	300
岩手県	257,090	124,210	124,450	102,360	26,700	75,660	110,920	69,380	41,540	43,810	28,130	7,250	330	30	300	640
宮城県	510,720	215,700	295,020	172,380	82,300	140,080	178,510	62,000	116,510	159,830	121,400	38,420	1,020	380	380	640
秋田県	164,070	68,790	95,270	77,790	24,050	53,740	68,090	37,710	30,380	18,180	7,040	11,140	300	220	220	300
山形県	241,080	136,150	104,930	106,090	59,810	46,280	104,000	56,500	47,500	30,990	11,150	10,400	400	100	300	300
福島県	389,260	176,820	212,440	154,990	52,420	102,580	185,420	86,010	99,410	48,860	38,400	10,460	1,140	70	1,070	1,290
茨城県	173,860	31,130	142,730	83,070	3,850	79,220	66,140	18,770	47,370	24,650	8,510	16,140	1,460	170	1,050	1,050
栃木県	417,480	288,900	128,580	152,290	95,290	57,010	197,790	135,540	62,250	67,400	9,330	9,330	1,660	310	1,660	1,660
群馬県	404,170	301,550	102,620	131,460	66,640	64,820	160,120	125,300	34,820	112,590	109,610	2,980	840	160	680	680
埼玉県	177,540	36,630	140,910	75,680	9,960	65,720	68,540	21,710	46,830	33,310	4,960	28,350	1,660	100	1,560	1,560
千葉県	715,200	449,960	265,240	129,780	54,800	74,980	168,170	93,040	75,130	417,250	302,130	115,120	65,670	30,940	34,730	34,730
東京都	1,901,410	310,060	1,591,350	591,040	28,960	562,080	548,860	40,400	508,460	761,510	240,700	520,810	112,710	30,720	81,990	81,990
神奈川県	829,540	446,940	382,590	235,040	99,870	135,170	292,710	147,020	145,690	301,790	200,060	101,730	19,080	7,630	11,460	11,460
新潟県	459,490	229,050	230,440	197,740	69,160	128,580	179,480	109,620	69,850	82,280	50,280	32,000	1,810	190	1,620	1,620
富山県	184,680	120,230	64,450	69,340	31,150	38,190	90,810	74,760	16,050	24,530	14,320	10,210	6,910	5,290	1,620	1,620
石川県	437,280	262,730	171,330	111,570	30,700	80,870	236,110	153,090	79,800	89,600	78,950	10,650	9,470	7,470	1,990	1,990
福井県	156,290	92,800	63,480	44,520	23,290	21,230	77,930	37,270	40,660	33,840	32,240	1,600	1,500	1,070	430	430
山梨県	216,850	126,860	64,920	86,060	31,700	54,360	104,470	32,420	58,820	58,020	800	800	3,050	2,860	190	190
長野県	710,050	511,880	198,170	299,290	179,090	120,200	290,350	230,510	59,850	120,400	102,280	18,120	6,920	5,280	1,650	1,650
岐阜県	300,180	225,880	74,300	98,310	48,880	49,430	116,330	94,980	21,350	85,530	3,520	3,520	4,870	3,280	1,590	1,590
静岡県	899,100	598,010	301,090	301,600	127,440	174,160	384,540	300,850	83,690	212,960	169,720	43,240	4,210	1,600	2,610	2,610
愛知県	890,240	582,090	278,990	278,990	46,000	232,510	245,300	75,380	169,920	62,700	103,260	4,430	28,470	4,430	24,040	24,040
三重県	143,340	282,090	133,250	140,710	64,250	76,460	109,510	51,940	108,330	113,180	108,330	4,850	2,640	1,200	1,440	1,440
滋賀県	279,990	199,710	79,860	82,850	36,880	45,970	77,500	47,450	30,050	119,640	115,380	4,270	3,290	1,480	1,810	1,810
京都府	808,780	689,660	119,120	251,640	178,170	73,470	258,430	212,780	45,660	298,710	298,710	-	20,800	18,290	2,510	2,510
大阪府	1,087,640	309,280	778,360	307,640	37,590	270,050	379,040	92,300	286,740	400,960	179,580	221,580	61,610	30,730	30,880	30,880
兵庫県	623,440	376,040	247,400	173,960	66,790	107,170	190,460	104,010	86,450	259,020	205,230	53,780	7,530	3,410	4,130	4,130
奈良県	158,650	111,440	4,210	79,440	47,690	47,690	47,690	1,920	26,230	26,230	26,230	-	1,230	30	30	30
和歌山県	247,010	209,050	37,960	37,960	35,860	20,030	94,600	81,920	12,670	96,520	91,270	5,250	2,300	1,960	340	340
鳥取県	144,330	93,770	50,560	44,790	24,590	19,500	73,150	48,350	24,790	20,820	20,820	6,280	700	330	330	330
徳島県	167,580	87,370	80,200	61,660	22,460	39,200	75,760	34,750	41,000	30,160	30,160	-	920	180	740	740
岡山県	274,290	101,480	172,810	116,160	116,160	102,480	126,900	70,850	56,050	31,230	14,280	14,280	1,330	240	1,080	1,080
広島県	441,570	145,910	295,390	194,110	44,730	149,110	140,520	66,520	74,000	106,940	34,660	72,280	6,150	630	5,520	5,520
山口県	231,030	133,530	97,500	84,720	36,530	48,180	93,990	54,500	39,490	52,320	42,490	9,830	2,380	1,130	1,260	1,260
徳島県	102,980	39,640	60,250	39,750	10,500	27,770	41,880	15,060	25,210	21,350	14,080	7,270	600	530	710	710
香川県	197,050	104,950	92,090	51,740	17,320	34,420	93,990	54,870	38,730	51,720	32,760	18,950	1,240	530	710	710
愛媛県	221,260	91,050	130,210	74,060	21,020	53,040	81,570	29,310	52,260	65,640	40,730	24,910	1,480	480	1,000	1,000
高知県	164,030	71,200	92,830	77,730	20,920	56,810	51,860	31,820	20,050	34,430	18,460	15,970	200	200	170	170
福岡県	779,980	160,320	619,660	316,290	44,670	271,610	294,100	58,450	195,660	209,600	57,200	132,400	27,270	5,510	21,750	21,750
佐賀県	162,020	79,610	82,400	75,160	29,340	45,830	65,020	31,460	33,550	31,460	18,820	3,030	1,050	510	540	540
長崎県	402,170	259,110	143,060	114,340	34,110	80,230	164,230	101,850	62,390	123,600	123,150	450	8,170	4,880	3,280	3,280
熊本県	442,580	217,420	225,150	174,260	75,980	98,280	199,840	106,510	93,330	68,480	33,540	33,540	6,500	4,450	2,060	2,060
大分県	362,900	252,870	110,030	132,800	55,570	77,240	134,650	108,440	26,210	95,450	88,860	6,590	8,030	6,490	1,540	1,540
宮崎県	156,300	36,100	120,200	65,380	11,090	54,300	62,310	12,610	49,700	28,610	12,400	16,210	300	300	280	280
鹿児島県	392,160	216,640	175,320	114,940	27,990	87,000	150,680	95,700	54,960	126,520	92,960	33,560	2,290	1,610	680	680
沖縄県	519,650	423,030	96,630	129,660	61,410	68,250	130,440	106,940	23,500	259,550	254,080	4,480	12,330	10,390	1,930	1,930
北海道運輸局	1,380,680	919,030	453,840	358,290	159,530	198,130	539,910	364,320	174,540	482,490	395,190	81,180	30,030	26,660	3,270	3,270
東北運輸局	1,782,390	799,830	974,130	719,230	214,380	504,840	731,640	346,010	385,630	331,530	239,440	83,660	3,700	760	2,940	2,940
関東運輸局	4,900,950	2,082,020	2,818,940	1,484,420	413,720	1,070,700	1,639,200	686,240	952,970	1,777,330	982,060	795,270	205,820	72,890	182,930	182,930
北陸運輸局	1,791,500	1,123,900	661,380	677,930	310,090	367,850	567,980	225,500	316,810	316,810	246,830	70,980	25,100	18,230	6,870	6,870
中部運輸局	2,461,140	1,382,860	1,077,810	864,130	309,860	553,790	985,350	618,000	367,550	611,470	455,000	186,460	41,690	11,580	30,120	30,120
近畿運輸局	3,202,500	1,951,170	1,266,910	953,740	434,700	518,550	1,047,720	584,240	463,480	1,201,080	116,200	284,880	96,760	57,050	39,710	39,710
中国運輸局	1,258,800	562,060	696,460	500,740	142,010	335,460	510,310	274,970	235,340	145,080	102,670	145,080	11,480	2,550	8,930	8,930
四国運輸局	685,310	306,840	375,370	243,280	69,760	172,030	268,910	131,050	136,240	173,130	106,030	67,100	3,690	1,300	2,380	2,380
九州運輸局	2,698,100	1,222,080	1,476,020	993,220	278,740	714,480	1,030,800	515,750	674,090	515,750						

参考第4表 年、月(12区分及び四半期)、施設所在地(47区分及び運送局等)、従業者数(3区分)、宿泊目的割合(2区分)別実宿泊者数

(続き)

施設所在地(47区分及び運送局等)	従業者数(3区分)					100人以上					うち外国人実宿泊者数									
	10~29人					30~99人					100人以上					10人以上の割合(2区分)				
	実宿泊者数 1)	観光目的の 宿泊者が 50%以上	観光目的の 宿泊者が 50%未満	1)	観光目的の 宿泊者が 50%以上	観光目的の 宿泊者が 50%以上	観光目的の 宿泊者が 50%未満	1)	観光目的の 宿泊者が 50%以上	観光目的の 宿泊者が 50%未満	1)	観光目的の 宿泊者が 50%以上	観光目的の 宿泊者が 50%未満	1)	観光目的の 宿泊者が 50%以上	観光目的の 宿泊者が 50%未満	観光目的の 割合が 50%以上	観光目的の 割合が 50%未満		
平成23年7~9月計	75,595,110	41,394,950	34,054,990	24,809,300	9,075,260	15,651,100	27,399,860	15,769,210	11,615,920	23,385,950	16,550,480	6,787,960	2,766,580	1,449,430	1,307,480					
北海道	5,947,190	4,065,510	1,836,630	1,586,640	771,040	807,190	2,271,520	1,572,030	1,152,030	2,089,030	1,742,440	313,640	298,290	258,390	30,780					
青森県	971,680	433,210	528,170	406,400	100,690	386,390	386,390	154,910	198,480	4,980	23,960	23,960	4,980	1,340	3,650					
岩手県	1,122,220	615,470	506,760	379,190	88,650	290,540	487,930	299,520	188,410	255,100	227,300	27,800	3,010	1,130	1,880					
宮城県	1,610,220	685,500	924,730	606,650	108,740	497,910	565,630	243,530	322,090	437,950	104,730	6,680	2,690	3,990						
秋田県	618,380	328,240	300,140	236,480	142,200	142,200	316,140	194,240	229,730	36,030	36,030	2,230	1,260	970						
山形県	976,500	549,910	426,590	399,920	230,040	169,880	458,210	240,230	217,980	118,370	79,630	38,740	1,920	680	1,240					
福島県	1,388,390	652,480	735,910	604,920	173,420	430,890	576,350	304,900	271,450	207,720	174,150	33,570	2,120	330	1,790					
茨城県	615,040	348,990	430,250	284,890	47,130	237,770	232,960	103,160	129,800	97,180	62,680	62,680	8,610	290	8,320					
群馬県	1,773,960	1,340,070	430,700	606,100	392,140	210,780	848,250	655,890	192,550	319,610	292,240	27,370	13,080	2,990	10,070					
埼玉県	1,643,810	1,332,850	309,110	455,280	263,020	190,410	613,950	505,920	108,040	574,590	563,910	10,670	6,260	3,980	2,280					
埼玉県	591,980	142,210	449,770	237,360	31,310	206,050	93,550	161,310	99,750	17,350	82,410	6,290	490	5,800						
千葉県	3,491,740	2,629,800	860,790	589,260	255,490	332,620	791,330	538,140	253,190	2,111,160	1,836,180	274,980	322,870	200,330	122,540					
東京都	7,027,440	1,246,150	5,783,000	2,062,610	119,370	1,839,520	2,006,290	143,450	1,862,840	2,968,540	983,330	1,960,650	632,830	167,030	465,660					
神奈川県	3,021,250	1,683,700	1,337,550	853,570	353,680	521,890	985,930	519,330	466,600	1,159,760	810,700	349,060	96,680	36,740	59,950					
新潟県	1,840,870	1,031,720	809,150	737,520	261,420	476,100	670,580	452,960	217,620	432,770	317,330	115,440	9,360	7,880	7,480					
富山県	736,720	427,660	289,500	339,580	138,980	181,050	317,090	264,500	52,580	308,840	675,720	149,600	47,930	27,080	20,850					
石川県	1,450,160	911,440	588,720	388,720	127,880	260,840	736,000	487,570	285,440	325,440	295,990	29,450	19,780	14,460	5,320					
福井県	628,960	376,990	250,010	151,310	111,690	101,570	299,990	157,010	132,980	113,660	108,200	3,490	2,320	700	1,620					
山梨県	1,418,850	1,159,350	259,510	566,650	431,370	135,280	632,290	511,350	142,940	219,920	116,220	16,220	60,670	58,580	2,080					
長野県	3,274,280	2,512,270	762,010	362,680	868,160	494,520	1,213,110	1,002,960	210,150	698,490	641,150	57,340	27,980	21,260	6,720					
岐阜県	1,085,830	843,860	241,970	365,160	209,640	155,510	425,890	354,450	71,440	294,780	279,770	15,020	27,990	17,750	9,540					
静岡県	3,547,920	2,463,190	1,084,730	1,151,300	525,000	628,300	1,571,310	1,262,470	308,840	825,310	675,720	149,600	47,930	27,080	20,850					
愛知県	2,311,000	688,670	1,604,830	889,700	194,470	677,730	847,240	301,210	546,040	574,060	192,990	381,070	117,220	23,260	93,960					
三重県	1,457,740	1,025,480	431,980	451,520	187,010	267,420	563,490	411,230	152,270	442,250	15,470	14,400	11,400	6,430	4,520					
滋賀県	736,270	482,170	254,100	278,660	114,490	164,170	164,810	83,400	81,410	292,810	284,290	8,520	11,840	7,310	4,520					
京都府	2,275,280	1,770,120	505,170	747,990	415,840	331,540	691,900	518,270	173,620	836,000	836,000	-	129,290	111,340	17,950					
大阪府	3,559,770	1,016,620	2,843,150	1,039,730	159,940	879,790	1,324,150	352,800	971,350	1,495,890	503,880	992,010	377,640	190,870	186,770					
兵庫県	2,257,830	1,293,950	963,880	553,700	226,880	326,820	757,060	388,230	368,830	947,070	678,850	288,230	58,080	19,840	38,240					
奈良県	319,510	308,500	110,010	160,070	154,450	5,620	69,640	84,250	5,390	69,810	69,810	-	5,900	5,670	230					
和歌山県	976,340	824,760	151,640	233,250	157,950	75,300	317,810	317,810	66,840	338,450	348,950	9,500	12,460	10,960	1,500					
鳥取県	531,150	361,650	169,500	150,360	77,260	73,100	252,950	188,500	64,450	127,840	95,890	31,950	5,250	2,800	2,000					
徳島県	547,760	296,910	250,860	214,110	86,210	127,900	247,900	124,950	85,750	85,750	85,750	-	2,520	1,220	1,300					
岡山県	870,190	340,760	516,670	368,280	44,230	311,900	387,190	234,050	153,140	114,730	62,480	52,240	9,910	2,190	7,720					
広島県	1,442,140	408,370	1,033,770	687,150	154,890	532,260	404,090	166,680	237,400	350,910	86,800	264,110	25,070	4,530	20,540					
山口県	754,870	456,280	298,590	259,420	90,190	169,230	315,730	206,060	109,660	179,720	160,020	19,690	5,200	2,300	2,900					
徳島県	303,760	90,760	199,790	138,840	39,180	87,180	112,940	51,570	60,630	51,990	60,630	-	4,130	760	3,310					
香川県	666,490	283,820	382,660	150,120	42,210	107,920	258,870	141,280	117,590	197,170	128,090	69,090	6,100	2,020	4,720					
愛媛県	666,390	282,420	383,970	233,180	56,130	177,050	236,040	98,210	137,840	197,170	128,090	69,090	6,100	1,640	4,450					
高知県	499,380	216,510	282,870	246,960	75,460	171,500	146,810	81,370	65,440	105,610	59,600	45,920	1,720	750	970					
福岡県	2,437,850	589,130	1,878,720	960,550	142,300	838,250	706,420	189,920	576,500	690,870	483,970	110,640	88,490	25,710	84,930					
佐賀県	481,080	235,720	245,360	153,360	89,360	125,990	204,130	92,310	111,820	61,600	54,050	7,550	5,070	3,490	2,080					
長崎県	1,139,680	696,610	443,070	355,910	110,700	245,210	451,230	256,840	332,540	329,070	3,470	55,350	44,070	43,460	11,890					
熊本県	1,390,720	765,330	625,390	519,700	221,350	298,350	564,030	313,350	250,680	306,990	230,620	76,370	64,070	35,580	8,490					
大分県	1,177,130	853,290	323,840	377,990	160,520	217,470	418,500	327,580	380,640	380,640	365,190	15,450	44,740	37,980	6,750					
宮崎県	530,520	147,440	383,080	208,720	33,860	174,860	194,020	50,310	143,700	127,790	64,520	5,850	12,860	4,030	3,400					
鹿児島県	1,174,450	634,670	539,780	352,170	94,960	257,210	474,910	287,810	187,100	347,370	251,890	95,470	12,860	9,460	3,400					
沖縄県	2,104,430	1,748,800	355,640	538,920	242,290	296,630	479,190	436,660	42,540	1,086,330	1,069,850	16,480	88,490	72,550	15,940					
北海道運輸局	5,947,190	4,065,510	1,836,630	1,586,640	771,040	807,190	2,271,520	1,572,030	1,152,030	2,089,030	1,742,440	313,640	298,290	258,390	30,780					
東北運輸局	6,687,390	3,252,900	3,422,290	2,632,950	795,810	1,837,140	2,790,660	1,460,940	1,320,320	1,263,790	998,950	264,840	20,940	7,420	13,520					
関東運輸局	19,584,060	9,718,920	9,840,680	5,677,710	1,893,510	3,774,300	6,365,850	3,070,590	3,295,260	7,540,500	4,754,830	2,771,120	1,147,300	470,430	676,700					
北陸信越運輸局	7,302,020	4,883,090	2,426,980	1,327,410	1,412,990	2,826,780	2,206,000	1,278,650	1,278,650	1,536,750	1,278,650	238,100	64,840	22,320	130,950					
中部運輸局	9,031,450	5,398,100	3,633,520	3,072,990	1,297,810	3,107,250	3,707,920	2,486,360	1,221,960	2,550,540	1,667,450	566,610	206,160	75,220	249,210					
近畿運輸局	10,425,010	5,696,060	4,728,950	3,012,970	1,229,540	1,783,250	3,412,190	1,744,750	1,667,450	4,000,030	2,721,780	1,278,250</								

参考第4表 年、月(12区分及び四半期)、施設所在地(47区分及び運送局等)、従業者数(3区分)、宿泊目的割合(2区分)別実宿泊者数(従業員数10人以上の施設) (続き)

施設所在地(47区分及び運送局等)	従業者数(3区分)、宿泊目的割合(2区分)										100人以上		うち外国人実宿泊者数 1)	宿泊目的割合(2区分)	
	10~29人					30~99人					1)			1)	
	実宿泊者数 1)	観光目的の 宿泊者が 50%以上	観光目的の 宿泊者が 50%未満	観光目的の 宿泊者が 50%未満	観光目的の 宿泊者が 50%以上	観光目的の 宿泊者が 50%以上	観光目的の 宿泊者が 50%未満	観光目的の 宿泊者が 50%未満	観光目的の 宿泊者が 50%以上	観光目的の 宿泊者が 50%以上	観光目的の 宿泊者が 50%未満	観光目的の 宿泊者が 50%未満		観光目的の 宿泊者が 50%以上	観光目的の 宿泊者が 50%未満
平成23年7月	22,951,920	12,128,100	10,780,750	7,667,100	2,692,670	4,951,040	8,287,090	4,357,860	3,684,570	6,997,730	4,837,570	2,145,150	971,230	523,250	444,410
北海道	1,871,070	1,256,610	600,770	518,070	250,610	264,690	710,080	474,170	234,740	642,920	531,530	101,350	113,670	99,630	10,610
青森県	302,150	131,940	60,740	128,640	29,460	99,180	119,760	55,070	61,420	54,750	47,410	7,340	1,380	360	1,020
岩手県	340,760	173,370	167,390	120,110	25,790	94,320	88,030	63,720	68,900	68,900	59,550	9,350	810	90	720
宮城県	520,030	211,430	308,600	200,530	36,960	163,550	182,230	73,900	108,330	137,280	100,570	36,720	1,880	750	1,130
秋田県	192,430	94,530	97,890	29,440	44,940	54,670	95,270	54,670	40,360	22,780	12,360	230	460	230	230
山形県	344,000	177,930	136,070	128,360	73,430	54,940	148,260	79,320	68,950	37,380	25,190	12,190	520	210	310
福島県	445,700	201,730	244,030	200,180	54,990	145,190	168,840	81,220	67,630	76,740	66,520	11,220	710	100	610
茨城県	185,090	51,890	133,200	89,520	15,030	67,720	27,670	40,050	27,850	27,850	9,190	18,670	2,800	440	2,670
栃木県	529,840	394,640	134,360	185,030	118,400	65,740	258,080	197,830	60,250	86,740	8,320	4,030	4,030	140	3,580
群馬県	485,550	388,520	96,430	133,380	73,290	59,550	182,210	148,220	34,000	169,960	167,020	2,950	1,800	1,190	610
埼玉県	1,034,870	40,560	138,390	73,750	9,300	64,450	76,170	25,890	50,280	29,020	5,370	23,660	150	180	1,870
千葉県	1,034,870	761,230	273,380	177,250	70,670	106,330	242,710	162,000	80,710	614,910	528,560	86,350	109,390	68,470	40,920
東京都	2,238,220	377,500	1,854,700	662,510	37,210	624,250	644,500	45,830	600,670	931,210	296,460	629,780	212,190	56,930	155,230
神奈川県	930,260	502,320	427,900	269,690	102,190	167,510	305,250	150,860	355,320	245,750	109,580	35,180	35,180	13,630	21,550
新潟県	568,640	313,870	254,780	228,090	79,150	148,940	210,960	141,110	69,850	129,600	93,610	35,990	3,540	1,200	2,340
富山県	206,680	119,890	81,940	93,870	38,250	89,830	75,130	14,690	6,510	22,980	16,480	1,510	2,440	860	860
石川県	406,500	250,230	156,270	112,670	37,410	75,260	204,900	131,370	73,590	88,590	81,460	16,480	6,950	5,180	1,770
福井県	180,400	104,780	75,190	62,200	30,800	39,980	85,140	42,660	42,480	31,330	1,730	610	130	480	480
山梨県	414,590	337,330	77,270	167,230	128,160	39,070	183,150	146,170	36,980	64,210	1,220	21,360	21,360	20,890	470
長野県	958,180	728,810	229,370	403,190	254,180	149,020	352,490	289,590	62,900	202,500	185,050	17,450	11,580	9,530	2,050
岐阜県	323,660	247,370	76,290	110,750	61,400	49,550	125,970	103,560	22,410	86,940	4,520	10,360	10,360	6,260	4,100
静岡県	1,031,820	687,650	344,170	344,670	146,630	198,030	448,050	351,980	96,130	239,100	189,080	50,010	16,420	9,160	7,250
愛知県	727,010	208,800	512,510	283,240	62,900	243,650	283,160	87,420	175,740	180,610	58,480	122,130	40,630	7,790	32,850
三重県	416,290	284,640	131,590	129,120	49,720	79,330	165,910	118,370	47,540	121,260	116,510	4,720	3,150	1,660	1,660
滋賀県	222,250	146,970	75,280	117,710	60,850	47,740	49,640	25,010	90,720	88,200	2,530	2,530	4,880	2,990	1,690
京都府	670,850	513,410	157,450	220,220	114,710	102,510	208,150	153,210	54,940	242,490	242,490	-	49,710	43,590	6,120
大阪府	1,203,150	310,170	892,980	331,200	50,190	281,010	411,910	109,680	302,240	460,040	150,300	309,730	141,560	73,870	67,680
兵庫県	668,570	387,810	300,760	171,040	68,460	102,580	233,920	118,460	115,460	283,610	200,900	82,720	20,810	7,550	13,260
奈良県	94,380	50,890	3,500	17,440	23,860	1,760	25,600	23,860	18,230	18,230	-	-	2,090	2,000	90
和歌山県	298,150	251,480	46,680	66,930	44,290	22,440	94,170	20,060	117,000	113,020	9,920	8,920	4,540	4,010	540
鳥取県	155,950	104,480	51,460	44,670	22,180	22,490	75,870	55,810	20,060	35,410	26,490	8,990	1,730	1,110	620
徳島県	162,090	84,570	77,520	64,360	24,700	39,670	35,120	37,850	24,760	24,760	16,860	15,480	720	330	390
岡山県	251,640	91,390	156,660	109,780	11,500	94,690	109,520	63,030	46,490	32,340	16,860	15,480	3,100	820	2,280
広島県	448,820	123,080	322,740	216,320	49,250	167,070	121,470	47,460	74,010	108,030	26,370	81,670	8,340	1,270	7,060
山口県	220,130	130,460	89,670	78,580	26,940	51,650	89,580	57,420	32,160	51,970	46,100	5,870	1,510	610	890
香川県	90,980	25,860	61,590	41,240	10,170	27,730	33,680	15,690	17,790	16,070	16,070	-	1,390	290	1,080
愛媛県	163,200	76,270	86,930	43,450	10,220	33,230	75,490	38,470	44,260	27,580	16,680	21,910	2,050	470	1,570
高知県	200,920	77,370	123,550	73,050	15,520	57,530	71,590	27,470	44,110	56,290	34,370	21,910	1,850	650	1,200
福岡県	142,660	57,940	84,720	72,400	21,310	51,090	41,400	21,220	20,170	28,870	15,400	13,460	570	210	360
佐賀県	775,990	167,320	606,680	314,820	44,090	270,770	244,380	57,170	187,210	214,790	148,690	66,100	38,430	8,890	29,530
熊本県	147,300	69,750	77,550	67,250	27,900	39,350	61,900	25,960	35,940	18,150	15,890	2,260	2,290	1,500	790
大分県	396,240	201,670	194,570	152,210	59,570	92,640	167,980	89,210	78,760	76,070	82,390	1,010	18,820	15,810	3,010
宮崎県	338,210	230,040	103,160	113,230	43,500	69,730	118,210	89,950	28,260	101,770	96,590	5,180	11,050	9,160	1,880
鹿児島県	168,520	42,690	125,400	68,930	10,950	57,970	60,830	13,570	47,260	38,770	18,170	20,600	2,380	1,640	730
鹿児島県	349,440	178,910	170,330	111,230	28,770	82,460	137,810	59,190	71,520	100,410	71,520	28,880	4,380	3,380	1,100
沖縄県	640,160	526,340	113,820	169,030	74,180	94,850	141,790	127,620	14,170	329,350	324,510	4,810	29,150	24,500	4,650
北海道運輸局	1,871,070	1,256,610	600,770	518,070	250,610	264,690	710,080	474,170	234,740	642,920	531,530	101,350	113,670	99,630	10,610
東北運輸局	2,116,130	990,930	1,121,930	852,190	250,080	602,120	866,110	432,200	430,640	397,830	308,660	89,170	5,750	1,740	4,020
関東運輸局	5,997,370	2,854,000	3,135,720	1,758,350	554,250	1,201,420	1,959,790	906,000	1,053,790	2,279,230	1,393,750	880,510	3,887,770	1,618,300	2,069,900
北陸信越運輸局	2,140,000	1,412,800	722,350	837,810	408,980	423,980	220,970	366,620	444,020	366,620	178,410	77,410	21,510	17,420	7,010
中部運輸局	2,679,170	1,533,230	1,139,750	929,980	351,450	527,340	1,088,230	703,930	384,300	660,960	477,850	183,110	71,170	24,820	46,350
近畿運輸局	3,177,360	1,700,710	1,476,640	921,840	363,600	558,240	1,043,440	525,980	519,460	1,212,080	1,043,440	183,130	398,950	134,010	89,380
中国運輸局	1,235,630	533,980	698,650	513,710	134,560	373,560	469,410	258,840	210,570	252,520	140,380	111,940	15,390	4,150	11,240
四国運輸局	597,750	237,430	356,790	230,130	57,220	169,580	222,150	102,860	119,090	145,480	77,360	68,120	5,860	1,620	4,210
九州運輸局	2,497,290	1,082,360	1,414,930	936,010	247,730	688,270	927,920	431,060	496,860	633,360	403,560	229,800	93,590	53,530	40,500
沖縄総合事務局	640,160	526,340	113,820	169,030	74,180	94,850	141,790	127,620	14,170	329,350	324,510	4,810	29,150	24,500	4,650

1) 宿泊目的割合不詳を含む。
2) 長野県は北陸信越運輸局、福井県は中部運輸局に含まれる。

参考第4表 年、月(12区分及び四半期)、施設所在地(47区分及び運送局等)、従業者数(3区分)、宿泊目的割合(2区分)別実宿泊者数(従業員数10人以上の施設) (続き)

施設所在地(47区分及び運送局等)	従業者数(3区分)、宿泊目的割合(2区分)										100人以上		うち外国人実宿泊者数 ¹⁾		宿泊目的割合(2区分)		
	10~29人			30~99人			1)				1)		1)		1)		
	実宿泊者数	観光目的の宿泊者が50%未満	観光目的の宿泊者が50%以上	観光目的の宿泊者が50%未満	観光目的の宿泊者が50%以上	観光目的の宿泊者が50%未満	観光目的の宿泊者が50%以上	観光目的の宿泊者が50%未満	観光目的の宿泊者が50%以上	観光目的の宿泊者が50%未満	観光目的の宿泊者が50%以上	観光目的の宿泊者が50%未満	観光目的の宿泊者が50%以上	観光目的の宿泊者が50%未満	観光目的の宿泊者が50%以上	観光目的の宿泊者が50%未満	観光目的の宿泊者が50%以上
平成23年8月	29,749,100	17,407,510	12,286,020	9,588,090	3,935,200	5,619,050	10,846,430	6,657,130	4,183,980	9,314,580	6,815,170	2,482,980	933,900	502,120	427,640	98,400	11,800
北海道	2,154,610	1,494,840	643,520	562,280	277,850	883,170	823,170	571,670	250,160	769,160	645,320	112,020	114,170	98,400	42,700	11,800	1,140
青森県	367,460	167,560	196,220	152,420	40,890	111,530	146,520	67,090	75,750	68,520	59,580	8,940	1,620	480	350	520	1,680
岩手県	446,500	263,530	182,970	142,900	38,460	104,050	190,460	121,810	68,650	113,140	103,270	9,870	870	350	280	1,140	1,680
宮城県	570,780	254,680	316,100	211,100	40,040	171,060	205,280	95,520	109,760	154,400	119,120	35,280	2,820	1,140	500	310	500
秋田県	245,750	130,150	115,600	38,940	94,460	55,520	123,720	78,810	44,910	27,570	12,400	15,170	810	500	220	500	490
山形県	376,500	217,140	159,330	158,010	95,180	62,830	174,740	92,360	82,390	43,750	29,610	14,140	710	220	500	500	490
福島県	511,740	264,350	247,390	211,650	69,420	142,230	219,710	125,840	93,860	80,380	69,090	11,290	2,500	20	2,450	2,250	2,250
茨城県	241,860	83,910	157,950	21,840	86,900	95,860	48,240	47,620	37,260	33,830	23,430	9,760	3,010	750	2,250	790	790
栃木県	733,810	576,200	156,140	234,440	156,380	76,590	355,680	285,890	69,790	143,680	133,930	9,760	1,750	960	1,830	1,830	1,830
群馬県	686,530	571,290	114,400	193,200	120,510	71,850	252,310	213,730	38,580	241,020	237,050	3,980	1,990	160	1,560	1,560	1,560
埼玉県	2,253,310	1,641,220	612,300	85,500	131,330	72,360	100,390	44,330	56,060	39,450	6,860	32,770	11,990	160	1,830	1,830	1,830
千葉県	1,391,880	1,081,890	309,370	233,070	116,370	116,090	315,080	224,340	90,740	843,720	741,170	102,550	116,230	73,530	42,700	11,800	11,800
東京都	2,421,630	462,240	1,953,620	696,680	45,040	650,480	675,290	53,020	622,270	1,049,660	364,190	680,870	195,670	50,990	144,640	14,640	14,640
神奈川県	1,173,530	694,920	478,610	339,470	155,300	184,170	380,170	214,780	165,390	453,890	324,840	129,050	30,450	10,800	19,650	1,650	1,650
新潟県	1,770,880	471,140	299,730	295,840	119,500	176,550	272,300	194,100	78,200	202,740	157,550	45,190	2,750	390	2,350	2,350	2,350
富山県	298,980	182,440	108,780	139,980	63,740	68,480	127,350	108,210	19,140	31,660	21,170	2,400	2,400	1,360	940	940	940
石川県	590,650	393,680	196,960	150,050	54,100	95,950	307,620	218,400	89,220	132,980	121,190	11,790	2,400	1,360	1,560	1,560	1,560
福井県	282,900	184,300	97,150	96,450	56,760	38,230	135,480	78,560	56,910	50,770	35,070	2,000	810	190	620	620	620
山梨県	625,120	523,700	101,420	264,790	111,660	53,120	224,480	147,520	47,030	88,810	87,550	1,260	23,980	23,100	880	880	880
長野県	1,428,040	1,133,810	294,230	604,940	412,520	192,420	523,370	443,160	80,210	299,730	278,130	21,600	8,620	6,190	2,420	2,420	2,420
岐阜県	439,770	351,450	88,320	148,190	91,520	56,680	173,570	147,980	25,590	118,010	111,960	6,050	8,990	5,690	3,310	3,310	3,310
静岡県	1,565,800	1,157,670	408,130	483,420	251,350	232,070	709,010	586,910	122,100	373,370	319,410	53,960	16,320	9,520	6,810	6,810	6,810
愛知県	875,500	304,520	564,880	323,970	81,790	236,080	329,660	137,910	191,750	221,870	84,820	137,050	39,510	9,580	29,930	29,930	29,930
三重県	661,270	494,900	166,190	195,040	91,790	103,070	244,210	187,190	57,030	222,020	215,920	6,090	4,320	2,530	1,790	1,790	1,790
滋賀県	208,080	101,040	121,890	66,890	69,080	66,890	69,080	69,080	30,750	118,170	114,760	3,410	3,900	2,200	1,700	1,700	1,700
京都府	858,440	674,400	184,040	279,890	158,530	121,350	255,150	192,460	62,690	323,410	323,410	-	40,310	34,590	5,730	5,730	5,730
大阪府	1,478,330	401,310	1,077,020	390,100	62,490	327,620	507,080	137,140	369,940	581,150	201,690	379,470	123,970	63,350	60,630	60,630	60,630
兵庫県	935,970	564,990	370,980	228,880	103,750	125,140	307,320	166,580	140,750	399,760	294,670	105,090	19,510	5,810	13,710	13,710	13,710
奈良県	131,510	126,990	4,520	65,950	33,990	2,970	36,590	34,630	1,960	28,970	28,970	7,780	1,780	80	80	80	80
和歌山県	466,700	405,270	61,430	113,510	83,660	29,850	179,550	151,480	28,070	173,640	170,130	3,520	4,540	4,020	520	520	520
鳥取県	225,600	159,840	65,770	65,510	37,350	28,160	106,570	81,350	25,220	53,530	41,140	12,390	1,570	560	1,020	1,020	1,020
徳島県	217,200	123,740	93,460	85,390	37,360	48,030	99,020	53,600	45,430	32,780	32,780	860	860	380	480	480	480
岡山県	342,100	154,920	182,650	135,130	21,310	109,290	160,550	106,300	54,250	46,420	27,300	19,120	3,540	850	2,690	2,690	2,690
広島県	547,920	168,790	379,140	255,500	64,870	190,630	157,980	69,810	88,160	134,450	34,100	100,350	8,970	1,720	7,260	7,260	7,260
山口県	294,690	187,490	107,190	96,960	37,580	59,380	122,230	82,200	40,030	75,590	67,710	7,780	2,030	970	1,060	1,060	1,060
徳島県	128,020	42,950	78,160	59,320	19,430	33,260	48,220	23,520	24,420	20,480	20,480	20,480	900	220	660	660	660
香川県	247,080	137,560	109,520	65,150	22,420	42,730	115,030	71,790	43,240	66,900	43,350	23,550	2,290	540	1,750	1,750	1,750
愛媛県	260,600	121,340	139,270	89,540	25,850	63,690	90,350	41,240	49,110	80,710	54,240	26,470	2,150	420	1,740	1,740	1,740
高知県	211,030	100,400	110,620	102,160	34,490	67,670	64,390	39,260	25,130	44,480	26,650	17,830	520	250	280	280	280
福岡県	886,620	231,090	655,530	346,840	56,920	289,920	278,490	200,790	261,320	96,300	164,820	37,870	31,980	9,080	28,780	28,780	28,780
佐賀県	186,950	94,120	92,820	80,760	34,510	46,250	80,600	37,190	43,410	25,590	22,420	3,160	1,950	1,150	800	800	800
長崎県	468,560	303,720	164,850	136,520	47,660	88,860	180,440	105,860	74,580	151,600	150,190	1,410	22,320	17,320	5,000	5,000	5,000
熊本県	554,710	331,300	223,410	200,380	92,980	107,400	215,620	127,740	87,870	138,720	110,380	28,140	15,060	12,330	2,740	2,740	2,740
大分県	487,350	373,780	113,570	145,570	69,910	75,660	175,950	143,610	32,340	165,820	160,260	5,570	15,260	13,080	2,190	2,190	2,190
宮崎県	197,830	63,510	134,320	74,490	13,950	60,530	72,230	21,900	50,330	51,110	27,660	23,450	2,120	1,460	670	670	670
鹿児島県	457,830	262,850	194,980	131,430	39,280	92,150	191,950	124,320	67,630	134,460	99,250	35,210	4,570	3,290	1,280	1,280	1,280
沖縄県	768,180	644,650	123,530	190,630	88,410	102,220	179,670	164,860	14,810	397,880	391,380	6,500	30,980	25,400	5,580	5,580	5,580
北海道運輸局	2,154,610	1,494,840	643,520	562,280	277,850	883,170	823,170	571,670	250,160	769,160	645,320	112,020	114,170	98,400	42,700	11,800	11,800
東北運輸局	2,518,720	1,297,410	1,217,630	322,930	970,540	647,610	1,060,430	581,420	475,320	393,060	94,690	94,690	7,330	2,700	4,630	4,630	4,630
関東運輸局	7,499,660	4,058,260	3,432,700	2,155,890	840,240	1,311,570	2,446,290	1,308,820	1,137,470	2,897,470	1,909,210	983,660	375,570	160,340	215,180	215,180	215,180
北陸運輸局	3,088,540	2,181,080	893,710	649,850	633,200	666,130	1,230,640	963,870	296,770	967,100	567,360	99,740	19,990	12,520	42,460	42,460	42,460
中部運輸局	3,825,240	2,492,850	1,247,070	573,210	1,190,810	636,310	1,591,920	1,138,550	483,370	781,080	205,160	205,160	69,960	27,500	42,460	42,460	42,460
近畿運輸局	4,180,070																

参考第4表 年、月(12区分及び四半期)、施設所在地(47区分及び運送局等)、従業者数(3区分)、宿泊目的割合(2区分)別実宿泊者数(従業者数10人以上の施設) (続き)

施設所在地(47区分及び運送局等)	従業者数(3区分)、宿泊目的割合(2区分)					100人以上					うち外国人実宿泊者数 ¹⁾									
	10~29人					30~99人					100人以上					宿泊目的割合(2区分)				
	実宿泊者数 ¹⁾	観光目的の宿泊者が50%以上	観光目的の宿泊者が50%未満	観光目的の宿泊者が50%未満	観光目的の宿泊者が50%以上	観光目的の宿泊者が50%以上	観光目的の宿泊者が50%未満	観光目的の宿泊者が50%未満	観光目的の宿泊者が50%以上	観光目的の宿泊者が50%以上	観光目的の宿泊者が50%以上	観光目的の宿泊者が50%未満	観光目的の宿泊者が50%未満	観光目的の宿泊者が50%以上	観光目的の宿泊者が50%未満	観光目的の宿泊者が50%以上	観光目的の宿泊者が50%未満	観光目的の宿泊者が50%以上	観光目的の宿泊者が50%未満	
平成23年9月	22,894,090	11,859,350	10,988,220	7,554,100	2,447,390	5,081,020	8,236,350	4,514,220	3,747,370	7,073,640	4,897,740	2,159,830	861,460	424,060	485,440	8,370	60,360	60,360	500	1,490
北海道	1,921,510	1,314,370	592,350	506,300	242,580	261,180	738,280	506,190	230,900	676,950	565,590	100,270	70,450	60,360	8,370	500	500	500	1,490	
青森県	301,070	133,710	164,020	125,350	30,330	95,020	120,110	55,460	61,200	55,620	47,920	7,700	1,990	500	1,490	500	500	500	1,490	
岩手県	334,960	178,570	156,400	116,180	24,400	91,780	145,730	89,680	56,050	73,060	64,490	8,570	1,330	800	1,180	800	800	800	1,180	
宮城県	519,410	219,990	300,030	195,030	31,740	163,300	178,120	74,110	104,000	146,270	113,540	32,750	1,980	700	1,180	700	700	700	1,180	
秋田県	180,210	93,960	86,650	67,640	25,890	41,740	60,760	36,400	46,910	54,250	41,740	6,910	960	530	430	530	530	530	430	
山形県	286,000	154,830	131,170	113,550	61,440	52,110	68,560	37,240	24,830	32,400	24,830	12,410	690	250	440	250	250	250	440	
福島県	430,890	244,480	186,400	143,470	97,850	134,470	187,810	97,850	66,650	50,600	39,550	11,050	900	200	700	200	200	200	700	
茨城県	188,090	48,980	139,100	86,630	10,250	76,380	69,390	27,250	42,140	32,070	11,490	20,590	3,310	100	3,210	100	100	100	3,210	
群馬県	510,310	369,230	140,200	186,630	117,360	68,400	234,480	171,970	62,510	89,190	79,900	9,290	6,040	1,800	4,240	1,800	1,800	1,800	4,240	
群馬県	471,730	373,050	98,220	128,700	69,230	59,010	143,970	143,970	35,460	163,600	159,850	3,750	2,710	1,830	880	1,830	1,830	1,830	880	
埼玉県	187,710	37,530	150,180	78,110	8,880	69,230	78,310	23,330	54,980	31,280	5,320	25,970	2,290	180	2,110	180	180	180	2,110	
千葉県	1,065,000	786,680	278,030	178,940	68,450	110,210	233,540	151,790	81,740	652,530	566,450	86,080	97,260	58,340	38,920	58,340	58,340	58,340	38,920	
東京都	2,387,590	406,410	1,954,690	703,430	37,120	664,790	686,500	46,600	639,890	977,670	322,690	650,000	224,970	59,110	165,800	59,110	59,110	59,110	165,800	
神奈川県	917,460	486,460	431,010	266,410	96,200	170,210	300,500	150,350	350,550	240,110	110,440	10,440	31,050	12,310	18,750	12,310	12,310	12,310	18,750	
新潟県	501,350	246,710	254,640	213,590	106,210	150,510	187,330	117,760	69,570	100,440	66,180	34,250	3,070	2,900	2,900	2,900	2,900	2,900	2,900	
富山県	231,060	125,330	98,780	105,730	36,990	61,800	99,920	81,170	54,110	25,410	7,180	18,230	2,520	1,370	1,010	1,370	1,370	1,370	1,010	
石川県	453,010	267,520	185,490	126,000	36,380	89,620	223,480	137,800	85,680	103,580	93,340	10,190	6,690	4,710	1,980	4,710	4,710	4,710	1,980	
福井県	165,670	87,820	77,680	77,680	24,130	33,660	79,730	35,790	29,570	29,570	27,000	1,730	890	370	520	370	370	370	520	
山梨県	379,140	298,320	80,830	134,630	91,550	43,080	177,630	140,700	36,930	66,890	66,070	820	15,330	14,590	730	14,590	14,590	14,590	730	
長野県	888,060	649,650	238,410	354,550	201,460	153,900	337,250	270,210	23,440	196,260	177,970	18,250	7,790	5,540	2,250	5,540	5,540	5,540	2,250	
岐阜県	322,400	245,040	77,370	106,210	56,720	49,490	126,360	102,920	23,440	89,830	85,390	4,440	7,940	5,800	2,130	5,800	5,800	5,800	2,130	
静岡県	950,300	617,870	332,430	323,210	127,020	196,200	414,250	323,630	90,620	212,840	167,220	45,620	15,180	8,400	6,790	8,400	8,400	8,400	6,790	
愛知県	708,490	175,350	527,440	282,490	49,790	227,000	75,870	178,550	47,700	171,580	121,890	49,690	37,080	5,900	31,180	5,900	5,900	5,900	31,180	
三重県	380,180	245,950	134,190	127,360	45,490	81,830	153,370	105,670	47,700	99,450	94,790	4,660	3,940	2,420	1,520	2,420	2,420	2,420	1,520	
滋賀県	204,910	127,130	77,780	74,890	25,350	49,540	46,100	20,450	25,650	83,290	81,330	2,590	3,260	2,130	1,130	2,130	2,130	2,130	1,130	
京都府	745,990	582,310	163,680	247,280	139,600	107,680	228,600	172,610	55,990	270,100	270,100	-	39,270	33,170	6,100	33,170	33,170	33,170	6,100	
大阪府	1,178,290	305,140	873,150	318,430	47,260	271,160	405,160	105,980	299,170	454,700	151,890	302,810	112,110	53,650	58,460	53,650	53,650	53,650	58,460	
兵庫県	633,290	341,150	292,140	153,780	54,670	99,100	215,820	103,200	112,620	263,700	183,290	80,420	17,760	6,480	11,280	6,480	6,480	6,480	11,280	
奈良県	93,620	90,620	2,990	42,250	43,350	1,300	25,760	25,760	1,690	22,620	22,620	-	2,020	1,960	70	1,960	1,960	1,960	70	
和歌山県	211,500	167,960	43,540	52,810	30,000	22,810	90,880	72,160	18,720	67,810	65,810	2,010	3,380	2,830	440	2,830	2,830	2,830	440	
鳥取県	97,330	97,330	52,270	49,610	17,730	22,460	70,510	51,340	19,170	38,910	28,270	10,640	1,950	790	1,160	790	790	790	1,160	
徳島県	168,480	88,600	79,880	64,350	24,150	40,200	75,910	36,230	39,680	28,210	28,210	-	950	510	440	510	510	510	440	
岡山県	276,450	94,450	177,860	123,370	11,430	107,310	117,120	64,720	52,400	18,320	35,960	17,640	3,270	520	2,750	520	520	520	2,750	
広島県	448,400	116,510	331,890	215,330	40,770	174,570	124,640	49,410	75,230	108,450	26,330	82,090	7,760	1,540	6,220	1,540	1,540	1,540	6,220	
山口県	240,050	138,330	101,720	83,880	25,680	58,210	103,920	66,440	37,480	52,250	46,210	6,040	1,670	720	950	720	720	720	950	
徳島県	84,750	21,950	60,050	38,280	9,580	26,190	31,040	12,370	18,420	15,440	-	15,440	1,840	1,570	1,570	1,570	1,570	1,570	1,570	
香川県	156,220	70,010	86,210	41,520	9,570	31,960	68,360	31,020	37,340	46,340	29,420	16,920	2,400	1,010	1,400	1,010	1,010	1,010	1,400	
愛媛県	204,870	83,720	121,160	70,590	14,760	55,830	74,110	29,490	44,620	60,170	39,470	20,710	2,090	580	1,510	580	580	580	1,510	
高知県	145,690	58,170	87,520	72,400	19,650	52,750	41,030	20,890	20,140	32,270	17,630	14,640	630	300	330	300	300	300	330	
福岡県	777,240	160,730	616,510	318,890	41,330	277,560	243,590	55,100	188,500	214,760	64,300	150,460	34,350	7,740	26,610	7,740	7,740	7,740	26,610	
佐賀県	146,840	71,850	74,990	67,350	26,950	40,400	61,630	29,160	32,470	17,860	15,730	2,130	1,340	850	490	850	850	850	490	
長崎県	342,530	200,920	141,610	111,040	30,050	80,990	133,950	74,390	59,570	97,540	96,490	1,050	14,220	10,340	3,880	10,340	10,340	10,340	3,880	
熊本県	2,527,040	1,289,210	1,237,830	895,940	303,140	586,880	1,027,770	643,880	383,890	424,990	178,340	80,960	20,080	148,260	234,630	148,260	148,260	148,260	234,630	
大分県	3,067,590	1,614,310	1,453,270	899,730	339,130	561,600	1,014,010	643,880	383,890	424,990	178,340	80,960	20,080	148,260	234,630	148,260	148,260	148,260	234,630	
宮崎県	1,282,970	535,220	747,750	492,100	119,740	379,360	513,850	318,140	223,960	318,140	147,340	116,420	15,600	4,070	11,530	4,070	4,070	4,070	11,530	
鹿児島県	591,530	233,840	354,930	222,790	53,550	166,720	214,530	93,770	120,510	154,210	86,520	67,700	6,960	2,120	4,820	2,120	2,120	2,120	4,820	
沖縄県	2,594,290	1,149,460	1,444,830	958,410	250,110	708,300	950,080	448,790	501,290	685,810	450,560	235,240	86,360	48,500	37,860	48,500	48,500	48,500	37,860	
沖縄総合事務局	696,090	577,800	118,290	179,260	79,700	99,560	157,730	144,170	13,560	359,100	353,930	5,170	28,350	22,650	5,710	22,650	22,650	22,650	5,	

参考第4表 年、月(12区分及び四半期)、施設所在地(47区分及び運送局等)、従業者数(3区分)、宿泊目的割合(2区分)別実宿泊者数(従業員数10人以上の施設) (続き)

施設所在地(47区分及び運送局等)	従業者数(3区分)					100人以上					うち外国人実宿泊者数(1)									
	10~29人					30~99人					100人以上					宿泊目的割合(2区分)				
	1)	観光目的の宿泊者が50%以上	観光目的の宿泊者が50%未満	1)	観光目的の宿泊者が50%以上	観光目的の宿泊者が50%未満	1)	観光目的の宿泊者が50%以上	観光目的の宿泊者が50%未満	1)	観光目的の宿泊者が50%以上	観光目的の宿泊者が50%未満	1)	観光目的の宿泊者が50%以上	観光目的の宿泊者が50%未満	観光目的の宿泊者が50%以上	観光目的の宿泊者が50%未満			
平成23年10~12月計	70,459,740	36,757,670	22,325,020	7,328,870	14,890,650	25,872,660	14,209,930	11,638,250	22,282,060	15,218,870	7,001,200	3,294,390	1,666,670	1,619,180	283,340	32,720	32,720			
北海道	4,213,120	2,793,880	1,054,770	453,390	596,270	1,659,120	1,113,380	542,200	1,499,240	1,227,110	247,800	323,880	283,340	32,720	283,340	32,720	32,720			
東北道	2,793,880	1,386,260	516,720	173,890	242,620	779,390	512,580	185,810	1,147,550	823,110	176,950	5,570	2,450	3,120	2,450	3,120	3,120			
関東道	1,005,530	560,340	319,620	75,230	244,390	452,700	274,530	178,170	233,210	210,580	22,630	6,430	4,170	2,260	4,170	2,260	2,260			
关西道	1,661,220	776,490	572,120	123,470	448,160	531,460	189,400	342,060	557,650	463,620	94,300	8,070	4,330	3,740	4,330	3,740	3,740			
中国道	570,170	244,480	241,350	73,990	167,350	258,460	145,420	113,040	70,370	46,300	1,520	1,520	1,620	1,620	1,620	1,620	1,620			
四国道	917,660	539,220	371,270	348,000	187,950	426,870	248,100	178,770	142,790	102,170	1,800	1,800	520	1,280	520	1,280	1,280			
福山県	1,343,580	687,620	566,240	193,460	372,780	528,060	281,610	246,460	249,280	212,750	36,530	2,910	390	2,520	390	2,520	2,520			
茨城県	654,360	205,920	833,480	288,070	50,920	273,940	113,150	160,780	92,350	41,840	11,180	11,180	9,810	10,560	9,810	10,560	10,560			
群馬県	1,636,380	1,173,760	462,620	314,210	208,420	748,890	541,380	207,500	364,860	318,170	46,700	17,130	9,910	7,220	9,910	7,220	7,220			
群馬県	1,481,770	1,141,250	340,520	219,610	216,630	600,550	485,990	114,560	444,980	435,650	9,340	9,970	7,880	2,090	7,880	2,090	2,090			
埼玉県	634,510	108,220	526,300	276,820	22,010	252,030	70,170	181,860	106,670	16,040	89,630	8,010	640	7,370	640	7,370	7,370			
千葉県	3,360,300	2,405,850	953,780	463,990	186,770	276,560	508,340	255,380	2,132,590	1,710,740	421,850	342,840	205,890	136,950	205,890	136,950	136,950			
東京都	7,461,800	1,161,020	6,283,320	2,177,100	103,230	2,070,900	1,317,200	2,101,040	3,051,950	926,080	2,111,380	823,110	199,460	623,590	199,460	623,590	623,590			
神奈川県	2,765,010	1,459,120	1,298,980	341,720	480,070	993,800	490,850	502,950	945,680	626,540	315,960	111,710	42,440	69,200	42,440	69,200	69,200			
新潟県	1,594,120	872,940	627,200	234,660	392,540	608,900	393,250	215,650	358,020	245,040	112,980	13,600	4,500	9,110	4,500	9,110	9,110			
富山県	664,290	406,980	250,910	101,640	145,200	308,130	257,970	50,170	102,920	47,370	55,550	13,890	9,140	4,750	9,140	4,750	4,750			
石川県	1,497,890	966,210	517,540	105,110	270,340	602,850	164,010	341,450	586,900	382,250	83,200	32,010	20,470	11,550	20,470	11,550	11,550			
福井県	577,710	361,880	215,720	185,450	95,450	275,130	154,470	117,130	117,130	111,970	3,170	1,030	2,140	2,140	2,140	2,140	2,140			
山梨県	1,024,290	786,020	238,270	166,060	122,000	490,680	377,670	113,010	245,540	242,290	3,260	74,330	71,780	2,550	71,780	2,550	2,550			
長野県	2,428,760	1,726,410	702,350	989,200	436,330	955,180	752,470	202,710	484,380	421,060	63,250	32,850	23,740	9,110	23,740	9,110	9,110			
岐阜県	998,050	714,360	336,500	155,920	177,950	390,760	304,010	86,750	268,800	254,440	14,360	32,220	25,060	7,160	25,060	7,160	7,160			
静岡県	3,172,520	2,261,630	906,240	482,890	475,920	1,375,950	1,117,170	258,780	853,100	681,560	171,540	61,330	31,110	30,220	31,110	30,220	30,220			
愛知県	1,889,070	1,389,070	849,340	338,870	193,870	519,750	274,570	545,180	566,900	382,250	150,440	16,800	24,640	125,800	16,800	24,640	125,800			
三重県	1,293,820	862,990	422,310	162,630	255,340	561,060	410,660	180,400	306,270	289,700	16,570	16,800	5,500	11,290	5,500	11,290	11,290			
滋賀県	767,000	522,960	242,510	81,570	134,500	189,070	93,770	95,300	347,620	12,710	1,940	15,780	15,780	6,160	15,780	6,160	6,160			
京都府	2,837,500	2,258,520	578,530	520,410	399,550	836,660	657,230	178,990	1,080,880	1,080,880	-	163,410	139,560	23,850	139,560	23,850	23,850			
大阪府	3,840,650	896,930	2,943,720	974,810	131,990	842,820	286,160	1,095,520	1,484,170	478,790	1,005,390	434,730	194,230	240,500	194,230	240,500	240,500			
兵庫県	2,006,010	1,178,580	827,430	469,250	199,990	648,530	335,180	313,350	888,220	643,410	244,820	53,810	21,930	31,880	21,930	31,880	31,880			
奈良県	378,560	176,870	112,420	166,190	62,240	117,000	111,540	5,450	89,140	89,140	-	4,980	4,680	300	4,680	300	300			
和歌山県	616,670	488,510	128,160	80,670	60,240	240,650	190,580	50,060	235,110	217,260	17,850	19,030	17,280	1,750	17,280	1,750	1,750			
鳥取県	513,940	335,390	177,650	63,420	101,540	272,640	181,500	91,140	124,150	101,060	23,090	6,010	2,460	3,550	2,460	3,550	3,550			
島根県	506,540	288,400	195,710	74,070	121,630	223,340	106,830	116,510	87,490	87,490	-	2,010	670	1,350	670	1,350	1,350			
岡山県	826,640	297,360	370,550	36,160	319,390	344,800	205,320	139,470	110,290	55,870	54,420	11,340	3,770	7,220	3,770	7,220	7,220			
広島県	1,355,420	407,890	625,710	131,330	493,110	405,410	192,180	213,240	324,280	239,910	27,930	3,970	23,960	2,600	23,960	2,600	2,600			
山口県	768,190	433,840	334,350	72,830	193,920	311,610	190,560	121,050	189,850	170,460	19,370	7,080	4,480	2,600	4,480	2,600	2,600			
徳島県	322,650	108,340	208,040	151,520	27,330	121,750	106,940	40,610	62,500	40,400	23,800	3,290	1,050	2,150	1,050	2,150	2,150			
香川県	513,470	263,940	249,540	37,880	77,170	289,510	166,980	113,740	117,710	109,080	58,630	10,570	4,160	4,990	4,160	4,990	4,990			
愛媛県	648,650	217,460	431,190	118,710	172,350	259,510	84,860	174,650	170,430	86,240	84,190	6,530	1,540	4,990	1,540	4,990	4,990			
高知県	469,790	203,940	265,850	60,970	166,670	129,860	63,880	63,980	112,290	77,100	35,200	3,360	1,920	1,450	1,920	1,450	1,450			
福岡県	2,435,320	530,370	1,904,950	961,600	137,710	843,900	169,210	567,790	716,710	223,460	493,280	115,940	29,960	85,980	29,960	85,980	85,980			
佐賀県	472,740	256,510	215,400	83,190	109,000	191,670	94,960	96,710	88,060	78,360	9,700	7,960	4,480	1,500	4,480	1,500	1,500			
長崎県	1,110,660	703,630	407,130	305,350	81,560	223,780	291,850	180,250	333,210	330,110	3,100	49,490	34,840	8,640	34,840	8,640	8,640			
熊本県	1,298,100	659,260	638,400	496,450	279,470	598,390	314,920	283,470	203,250	171,710	75,900	29,820	17,520	12,300	17,520	12,300	12,300			
大分県	1,261,730	948,240	343,500	428,890	177,570	440,910	348,730	92,170	391,940	391,940	-	100,660	93,090	7,570	93,090	7,570	7,570			
宮崎県	476,150	141,460	326,830	38,590	145,050	188,910	48,800	140,120	95,740	54,080	41,660	6,800	4,600	2,200	4,600	2,200	2,200			
鹿児島県	1,136,140	578,590	336,650	81,000	254,930	433,040	248,580	184,450	366,460	249,010	117,440	19,990	14,200	5,790	14,200	5,790	5,790			
沖縄県	1,978,560	1,562,380	523,970	194,390	329,580	494,000	421,030	70,470	960,600	946,970	13,630	87,350	68,200	19,150	68,200	19,150	19,150			
北海道運送局	4,213,120	2,793,880	1,054,770	453,390	596,270	1,659,120	1,113,380	542,200	1,499,240	1,227,110	247,800	323,880	283,340	32,720	283,340	32,720	32,720			
東北運送局	3,212,950	1,628,470	628,470	229,380	1,628,470	2,476,930	1,214,300	1,214,300	1,385,750	1,129,940	255,110	27,910	13,360	14,550	13,360	14,550	14,550			
関東運送局	19,018,420	8,441,150	5,278,450	1,404,530	3,851,380	6,356,340	2,719,270	3,637,070	7,383,630	4,317,550	3,048,630	1,398,280	538,480	859,540	538,480	859,540	859,540			
北陸運送局	6,185,050	3,972,530	2,191,970	994,270	1,244,400	2,653,220	2,060,530	632,530	1,286,770	971,730	315,040	92,36								

参考第4表 年、月(12区分及び四半期)、施設所在地(47区分及び運送局等)、従業者数(3区分)、宿泊目的割合(2区分)別実宿泊者数(従業者数10人以上の施設) (続き)

施設所在地(47区分及び運送局等)	従業者数(3区分)、宿泊目的割合(2区分)					100人以上					うち外国人実宿泊者数									
	10~29人					30~99人					100人以上					1)				
	実宿泊者数	観光目的の宿泊者が50%以上	観光目的の宿泊者が50%未満	観光目的の宿泊者が50%以上	観光目的の宿泊者が50%未満	観光目的の宿泊者が50%以上	観光目的の宿泊者が50%未満	観光目的の宿泊者が50%以上	観光目的の宿泊者が50%未満	観光目的の宿泊者が50%以上	観光目的の宿泊者が50%未満	観光目的の宿泊者が50%以上	観光目的の宿泊者が50%未満	観光目的の宿泊者が50%以上	観光目的の宿泊者が50%未満	観光目的の宿泊者が50%以上	観光目的の宿泊者が50%未満	観光目的の宿泊者が50%以上	観光目的の宿泊者が50%未満	
平成23年10月	24,764,120	13,147,060	11,556,790	7,945,310	2,718,250	5,191,240	9,189,140	5,157,020	4,023,600	7,629,670	5,271,790	2,341,950	1,154,240	594,540	557,130	1,110	90,080	90,080	11,100	11,100
北海道	1,770,440	1,224,480	532,200	212,310	446,820	232,210	713,480	503,310	209,020	610,140	508,860	90,860	103,580	90,080	11,100	1,100	1,100	1,100	1,100	1,100
青森県	306,130	144,970	161,160	130,570	37,160	93,400	117,670	57,010	60,660	57,900	50,800	7,100	2,880	2,880	1,420	1,420	1,420	1,420	1,420	1,420
岩手県	370,030	207,100	162,930	119,680	29,830	89,650	165,620	101,470	64,160	84,740	75,800	8,930	2,180	1,450	730	730	730	730	730	730
宮城県	567,750	268,460	299,230	196,040	43,210	152,770	184,860	68,380	116,460	186,850	158,870	29,980	2,330	1,160	1,170	1,160	1,160	1,160	1,160	1,160
秋田県	246,130	118,400	127,730	102,700	35,590	67,100	115,210	71,770	43,440	28,220	11,030	17,180	1,220	520	700	520	520	520	520	520
山形県	343,730	201,800	139,090	136,400	76,680	58,880	158,400	91,570	66,830	48,590	35,360	15,380	740	170	570	170	170	170	170	170
福島県	434,280	223,890	210,390	194,710	70,740	123,970	169,930	95,370	74,570	69,640	57,790	11,850	890	90	800	90	90	90	90	90
茨城県	210,900	59,670	146,620	93,610	13,350	75,650	85,880	32,570	53,320	31,410	13,760	17,650	4,470	120	4,300	120	120	120	120	120
栃木県	598,240	441,130	157,110	199,110	129,270	69,650	272,520	201,160	171,400	126,570	110,710	15,860	6,160	2,980	3,180	2,980	2,980	2,980	2,980	2,980
群馬県	549,520	430,720	118,790	158,100	83,310	74,790	225,720	184,780	40,940	165,700	162,640	3,060	4,000	3,220	780	3,220	3,220	3,220	3,220	3,220
埼玉県	215,140	36,780	178,360	93,280	7,500	85,780	24,050	62,480	35,330	24,050	5,230	30,100	2,790	390	2,400	390	390	390	390	390
千葉県	1,124,970	799,720	325,020	152,960	60,350	92,370	254,620	167,600	87,030	717,390	571,770	145,620	117,990	69,710	48,280	69,710	69,710	69,710	69,710	69,710
東京都	2,466,390	375,410	2,085,320	734,250	33,910	699,350	748,530	43,590	704,940	983,610	983,610	297,910	281,050	69,760	211,290	69,760	69,760	69,760	69,760	69,760
神奈川県	923,130	487,610	433,340	276,890	112,130	163,520	331,410	164,950	166,470	164,950	103,360	40,820	16,450	24,350	24,350	16,450	16,450	16,450	16,450	16,450
新潟県	604,110	337,320	266,790	237,280	91,920	145,550	233,910	154,710	79,200	132,920	90,690	42,230	6,060	2,100	3,960	2,100	2,100	2,100	2,100	2,100
富山県	273,150	177,000	94,020	100,350	43,880	54,070	132,380	113,590	18,790	40,200	19,540	20,660	7,860	2,130	2,130	2,130	2,130	2,130	2,130	2,130
石川県	527,460	340,810	182,330	133,340	39,310	94,070	271,950	206,920	60,710	122,170	94,380	27,580	15,790	10,450	5,340	10,450	10,450	10,450	10,450	10,450
福井県	184,940	107,730	77,180	62,390	29,030	33,330	89,780	47,760	42,020	32,770	30,940	1,830	1,460	960	960	960	960	960	960	960
山梨県	373,010	287,140	85,870	105,550	61,680	43,870	177,550	136,700	40,850	88,910	88,760	1,150	28,410	27,530	880	27,530	27,530	27,530	27,530	27,530
長野県	987,900	724,660	263,240	393,620	292,100	161,520	402,140	324,860	77,280	192,140	167,690	24,440	17,590	13,480	4,110	13,480	13,480	13,480	13,480	13,480
岐阜県	373,800	276,860	95,680	125,770	63,360	61,150	148,140	118,350	29,830	99,850	95,140	4,700	14,990	3,080	3,080	3,080	3,080	3,080	3,080	3,080
静岡県	1,016,910	706,990	308,470	310,800	145,410	163,940	436,500	350,640	85,870	269,610	210,940	58,660	20,380	10,970	9,410	10,970	10,970	10,970	10,970	10,970
愛知県	756,610	198,800	551,720	296,810	48,750	241,970	274,170	183,160	191,010	185,640	66,890	118,740	53,430	8,690	44,750	8,690	8,690	8,690	8,690	8,690
三重県	430,220	146,150	284,070	146,150	56,170	87,410	185,930	136,570	49,360	98,140	92,370	5,770	6,470	4,800	4,800	4,800	4,800	4,800	4,800	4,800
滋賀県	267,830	183,200	84,270	77,990	30,590	47,030	65,960	33,060	33,060	123,890	119,720	4,180	6,810	4,860	1,950	4,860	4,860	4,860	4,860	4,860
京都府	929,420	309,250	190,070	301,040	170,970	130,070	280,040	219,920	59,980	348,350	348,350	141,330	59,760	51,910	7,840	51,910	51,910	51,910	51,910	51,910
大阪府	1,260,710	296,120	964,580	319,650	42,990	276,660	456,800	364,050	484,250	660,300	660,300	141,330	76,300	65,030	76,300	65,030	65,030	65,030	65,030	65,030
兵庫県	654,440	381,090	273,350	152,010	61,810	90,200	212,200	110,280	101,950	290,200	209,000	81,200	18,760	7,620	11,140	7,620	7,620	7,620	7,620	7,620
奈良県	139,230	135,050	4,180	67,850	65,680	2,170	42,380	40,370	2,000	29,000	29,000	150	1,860	150	1,860	150	150	150	150	150
和歌山県	193,130	149,650	43,480	46,100	25,110	20,990	73,390	56,860	16,530	73,650	67,680	5,970	5,290	4,730	560	4,730	4,730	4,730	4,730	4,730
鳥取県	174,090	112,760	61,330	39,910	17,780	22,120	91,430	59,670	31,760	42,760	35,300	7,460	2,210	850	1,370	850	850	850	850	850
徳島県	190,870	104,100	86,760	74,650	29,540	45,110	82,840	41,190	41,650	33,370	33,370	790	290	500	290	290	290	290	290	290
岡山県	294,280	106,050	183,330	129,860	12,480	112,490	123,660	72,910	50,740	40,760	20,660	20,100	3,760	2,410	2,410	2,410	2,410	2,410	2,410	2,410
広島県	495,150	157,220	337,130	229,180	53,730	174,650	151,210	74,580	78,630	114,760	30,910	83,850	11,150	9,290	9,290	9,290	9,290	9,290	9,290	9,290
山口県	277,100	155,240	121,850	99,600	27,580	72,020	113,890	70,520	43,380	63,610	57,150	6,460	1,800	810	810	810	810	810	810	810
徳島県	119,290	41,180	78,110	54,650	10,360	43,220	42,400	17,240	23,760	22,240	13,590	8,650	1,470	410	1,020	410	410	410	410	410
香川県	177,770	88,240	89,540	40,890	13,230	27,660	95,580	53,970	41,610	41,310	21,040	20,270	3,080	1,770	1,770	1,770	1,770	1,770	1,770	1,770
愛媛県	232,770	77,530	155,250	80,730	17,650	63,080	90,670	28,550	62,130	61,380	31,330	30,050	2,440	600	1,850	600	600	600	600	600
高知県	161,100	71,460	89,640	76,840	20,970	55,870	47,130	24,830	22,300	37,130	25,660	11,470	860	440	440	440	440	440	440	440
福岡県	819,510	179,170	640,340	340,230	49,900	290,330	244,770	56,480	188,290	234,510	72,790	161,720	37,490	9,880	27,610	9,880	9,880	9,880	9,880	9,880
佐賀県	157,880	83,210	74,410	65,500	27,360	37,880	63,410	30,810	32,600	28,970	25,040	3,930	2,060	1,650	410	1,650	1,650	1,650	1,650	1,650
長崎県	405,870	261,260	144,610	112,990	32,210	80,780	171,840	109,250	62,600	121,040	119,800	1,240	14,420	11,570	2,850	11,570	11,570	11,570	11,570	11,570
熊本県	477,860	245,980	231,880	184,750	81,770	102,980	219,850	117,220	102,630	73,250	46,990	26,260	9,730	5,760	3,970	5,760	5,760	5,760	5,760	5,760
大分県	410,910	294,770	116,140	143,030	59,270	83,770	144,290	111,920	32,370	123,590	123,590	-	37,410	2,640	2,640	2,640	2,640	2,640	2,640	2,640
宮崎県	162,600	49,090	110,980	64,050	12,400	49,120	65,590	18,030	47,490	33,030	14,370	8,660	1,710	780	780	780	780	780	780	780
鹿児島県	396,330	206,400	192,840	118,000	30,690	87,220	149,680	87,130	62,550	130,640	87,380	43,070	5,610	3,600	2,010	3,600	3,600	3,600	3,600	3,600
沖縄県																				

参考第4表 年、月（12区分及び四半期）、施設所在地（47区分及び運送局等）、従業者数（3区分）、宿泊目的割合（2区分）別実宿泊者数

並びに年、月（12区分及び四半期）、施設所在地（47区分及び運送局等）、宿泊目的割合（2区分）別外国人実宿泊者数（従業者数10人以上の施設）（続き）

施設所在地（47区分及び運送局等）	実宿泊者数 1)	従業者数(3区分)、宿泊目的割合(2区分)				100人以上				うち外国人 実宿泊者数 1)				宿泊目的割合(2区分)	
		観光目的の 宿泊者が 50%以上	観光目的の 宿泊者が 50%未満	1)	観光目的の 宿泊者が 50%以上	観光目的の 宿泊者が 50%未満	1)	観光目的の 宿泊者が 50%以上	観光目的の 宿泊者が 50%未満	1)	観光目的の 宿泊者が 50%以上	観光目的の 宿泊者が 50%未満	観光目的の 宿泊者が 50%以上	観光目的の 宿泊者が 50%未満	
平成23年1月	23,525,400	12,434,440	11,034,310	7,399,120	2,453,450	4,910,030	8,734,920	4,894,250	3,831,790	7,391,360	5,086,750	2,292,490	1,072,310	522,440	547,930
北海道	1,196,950	754,950	433,200	307,100	121,410	183,930	480,560	307,320	172,050	409,290	326,220	77,220	73,040	63,190	8,220
青森県	224,700	134,180	74,810	57,540	19,730	71,810	85,190	34,580	50,600	41,970	5,760	1,590	560	1,030	
岩手県	332,200	184,050	148,140	106,050	23,690	82,560	154,220	95,950	58,270	71,920	64,410	7,520	2,820	2,070	750
宮城県	539,360	252,780	286,540	186,850	41,970	144,840	174,790	148,090	112,070	177,720	148,090	29,650	3,770	2,270	1,500
秋田県	172,570	71,610	100,960	73,100	21,000	52,000	78,790	42,810	35,990	20,670	7,700	12,970	1,310	700	610
山形県	293,410	168,370	122,580	109,000	54,530	52,010	136,740	78,810	57,330	47,660	35,020	12,640	670	250	420
福島県	445,470	225,220	220,240	187,090	63,300	123,790	180,270	95,620	84,650	78,110	66,300	11,810	1,300	220	1,080
茨城県	218,630	69,060	144,970	95,040	16,540	73,900	93,980	39,200	54,780	29,620	13,320	16,300	3,830	170	3,630
栃木県	574,070	413,690	157,390	182,140	110,790	71,350	263,240	193,520	69,720	125,700	109,380	16,320	7,720	5,230	2,500
群馬県	493,160	384,470	108,690	144,020	74,350	69,680	198,410	163,510	35,890	150,730	147,610	3,120	3,360	2,610	750
埼玉県	207,240	37,650	169,600	92,110	8,180	83,930	82,370	24,040	58,340	5,430	27,330	27,330	2,860	120	2,740
千葉県	1,092,120	787,150	304,780	148,030	59,040	88,800	245,370	165,540	79,830	698,720	562,570	136,160	111,550	68,430	43,120
東京都	2,384,040	368,770	2,009,340	694,100	33,030	660,120	712,360	43,200	669,160	977,590	292,550	680,070	271,590	63,820	207,740
神奈川県	920,260	507,260	410,570	276,120	123,220	151,780	328,000	166,770	161,230	316,140	217,280	97,570	36,690	12,810	23,860
新潟県	523,820	285,710	238,110	206,060	76,090	129,960	206,560	135,780	70,780	111,200	73,830	37,360	4,060	830	3,230
富山県	213,980	129,850	82,120	81,500	32,160	47,320	97,900	80,940	16,960	34,590	16,750	17,840	4,580	2,870	1,710
石川県	530,630	347,730	177,320	126,890	34,580	92,310	280,940	218,970	96,390	122,800	94,180	28,620	9,530	5,740	3,790
福井県	205,520	131,330	74,150	66,140	18,330	31,150	95,700	54,430	41,280	43,680	41,950	1,720	970	360	610
山梨県	361,990	280,630	81,350	100,830	58,350	42,490	175,340	137,570	37,770	85,820	84,720	1,100	22,300	21,400	910
長野県	755,600	522,020	233,570	293,660	150,680	142,970	306,550	237,990	68,920	133,410	21,980	9,280	6,400	2,880	2,880
岐阜県	345,350	250,830	93,600	53,240	59,910	135,890	106,980	88,910	95,410	90,620	4,790	9,650	7,320	2,330	
静岡県	1,095,030	796,670	296,800	315,620	159,450	154,620	482,940	396,940	86,010	296,470	240,290	56,180	23,090	10,870	12,210
愛知県	738,440	217,420	514,170	276,870	47,220	222,810	273,020	95,680	177,340	188,540	74,520	114,030	51,620	8,110	43,510
三重県	434,430	294,890	136,780	136,800	53,730	81,810	190,500	141,030	49,460	105,630	100,130	5,500	4,900	2,180	2,710
滋賀県	284,250	185,180	88,540	78,810	29,070	49,210	71,800	37,140	34,660	133,640	128,970	4,660	8,970	6,620	2,350
京都府	1,061,210	847,880	213,150	341,610	193,430	148,180	318,480	253,320	64,970	401,130	401,130	-	52,920	43,940	8,980
大阪府	1,266,440	301,200	965,240	318,480	43,800	274,680	454,160	97,530	356,630	493,800	159,870	333,930	153,030	67,480	85,550
兵庫県	680,140	406,600	273,540	159,590	68,180	91,410	220,330	116,210	104,120	300,220	222,210	78,010	20,550	8,760	11,790
奈良県	145,470	140,660	4,810	66,950	64,210	2,730	45,350	43,250	2,080	33,200	33,200	-	1,760	1,640	120
和歌山県	209,440	166,300	43,140	47,880	27,570	20,310	81,360	64,380	16,980	80,210	74,350	5,860	7,740	6,990	750
鳥取県	189,390	126,630	62,770	42,710	20,110	22,600	100,840	68,950	31,890	45,850	37,570	8,280	1,840	750	1,090
島根県	180,490	98,620	81,870	69,440	27,870	41,570	80,400	40,300	30,920	30,920	30,920	-	810	260	550
岡山県	279,230	105,650	168,030	123,800	13,330	104,930	118,640	73,350	45,290	36,790	18,970	17,810	4,710	1,870	2,650
広島県	478,110	153,490	324,310	217,450	49,440	167,690	146,960	73,490	73,460	113,710	30,560	83,150	9,520	1,390	8,130
山口県	272,670	162,740	109,930	88,370	24,390	63,990	112,220	73,040	39,190	72,070	65,310	6,760	2,880	1,940	940
徳島県	114,520	40,050	72,150	53,280	10,700	41,640	38,370	14,780	22,210	22,870	14,570	8,300	1,190	480	690
香川県	188,160	102,970	85,190	39,390	14,060	25,320	104,870	65,350	39,530	43,900	20,340	20,340	5,570	2,120	3,450
愛媛県	222,560	76,690	145,870	75,540	16,350	59,180	87,860	29,770	58,090	59,160	30,570	28,600	2,700	690	2,010
高知県	168,880	73,260	93,620	80,300	22,050	58,250	46,670	24,750	21,920	39,910	26,450	13,450	1,940	1,180	760
福岡県	813,110	178,900	634,200	323,170	44,680	278,500	246,970	59,330	187,640	242,960	74,900	168,060	39,110	10,020	29,090
佐賀県	170,040	95,830	73,920	66,480	30,460	35,730	68,770	34,480	34,300	30,890	34,900	3,900	3,320	2,640	680
長崎県	385,340	248,480	134,860	103,830	28,310	75,520	166,660	108,370	58,290	112,850	111,800	1,050	15,130	12,640	2,500
熊本県	460,720	243,770	216,950	173,490	81,090	92,400	217,090	119,750	97,230	70,140	42,930	27,220	9,640	5,580	4,070
大分県	454,560	340,230	114,330	150,930	67,510	83,430	164,250	133,350	30,900	139,380	139,380	-	33,320	31,160	2,170
宮崎県	167,040	52,140	112,380	67,060	15,450	49,080	66,700	17,730	48,960	33,290	14,340	18,950	2,620	1,790	840
鹿児島県	406,490	210,890	195,370	116,650	27,810	88,510	158,480	92,940	65,550	131,470	90,150	41,320	7,140	3,240	1,900
沖縄県	635,200	493,680	140,980	175,850	62,300	113,550	158,350	134,310	23,510	300,990	297,070	3,920	23,820	18,770	5,050
北海道運輸局	1,196,950	754,950	433,200	307,100	121,410	183,930	480,560	307,320	172,050	409,290	326,220	77,220	73,040	63,190	8,220
東北運輸局	2,007,690	992,550	1,012,640	759,630	224,320	532,510	810,000	410,500	438,060	357,730	308,330	68,000	11,440	6,060	5,390
関東運輸局	6,248,520	2,848,690	3,386,690	1,732,380	483,480	1,242,030	2,099,060	932,350	1,166,710	2,417,070	1,432,550	977,960	459,910	174,570	285,250
北陸信越運輸局	2,024,030	1,285,310	731,120	708,090	293,510	412,560	891,960	423,980	212,750	429,980	318,170	105,810	27,450	15,840	11,610
中部運輸局	2,818,760	1,691,140	1,115,500	910,990	348,580	552,990	1,178,060	795,060	382,990	725,920	547,500	182,220	90,220	28,850	61,370
近畿運輸局	3,646,960	2,057,820	1,588,430	1,013,320	426,260	586,530	1,171,460	611,830	570,150	1,412,190	1,019,740	422,450	244,970	135,430	109,540
中国運輸局	1,399,890	647,120	746,910	541,760	135,130	400,770	558,790	328,660	230,130	299,340	183,330	116,000	19,760	6,210	13,360
四国運輸局	692,110	292,960	396,830	248,500	63,170	184,390	277,780	134,650	141,750	165,830	95,140	70,690	11,400	4,460	6,910
九州運輸局	2,855,290	1,370,240	1,482,010	1,001,500	295,290	703,170	1,088,910	565,950	522,960	764,880	509,000	255,890	110,300	69,050	41,240
沖縄総合事務局	635,200	493,680	140,980	175,850	62,300	113,550	158,350	134,310	23,510	300,990	297,070	3,920	23,820	18,770	5,050

1) 宿泊目的割合不詳を含む。

2) 長野県は北陸信越運輸局、福井県は中部運輸局に含まれる。

参考第4表 年、月(12区分及び四半期)、施設所在地(47区分及び運輸局等)、従業員数(3区分)、宿泊目的割合(2区分)別実宿泊者数 (従業員数10人以上の施設) (続き)

施設所在地(47区分及び運輸局等)	従業員数(3区分)					30～99人					100人以上					うち外国人実宿泊者数 ¹⁾		宿泊目的割合(2区分)	
	1)					1)					1)					観光目的の宿泊者が50%未満		観光目的の宿泊者が50%以上	
	観光目的の宿泊者が50%以上	観光目的の宿泊者が50%未満	従業員数	観光目的の宿泊者が50%以上	観光目的の宿泊者が50%未満	観光目的の宿泊者が50%以上	観光目的の宿泊者が50%未満	従業員数	観光目的の宿泊者が50%以上	観光目的の宿泊者が50%未満	観光目的の宿泊者が50%以上	観光目的の宿泊者が50%未満	従業員数	観光目的の宿泊者が50%以上	観光目的の宿泊者が50%未満	従業員数	観光目的の宿泊者が50%以上	観光目的の宿泊者が50%未満	
平成23年2月	22,170,230	11,176,170	10,939,010	6,980,590	2,157,180	4,789,390	7,948,600	4,158,670	3,782,860	7,241,040	4,860,330	2,366,760	1,067,850	549,690	514,120				
北海道	1,245,740	814,450	420,870	300,850	119,670	180,120	465,080	302,750	161,140	479,810	392,030	79,610	147,290	130,070	13,400				
青森県	198,900	78,120	120,780	89,790	31,980	71,410	76,540	31,980	44,560	32,570	27,750	4,820	1,110	430	680				
岩手県	303,300	169,190	134,110	93,890	21,710	72,180	132,860	77,110	55,750	76,550	70,370	6,180	1,430	650	780				
宮城県	554,120	255,250	298,780	189,230	38,290	150,850	171,810	58,300	113,510	193,080	158,660	34,420	1,980	900	1,080				
秋田県	151,480	54,470	97,010	65,550	17,300	48,250	64,450	30,880	33,610	21,480	6,340	15,150	620	300	320				
山形県	280,520	169,050	109,600	102,590	56,740	43,980	77,720	43,980	54,010	46,200	34,590	11,610	390	100	290				
福島県	463,840	283,700	225,140	184,440	59,420	177,860	213,730	113,730	177,720	101,540	88,860	12,880	720	80	640				
茨城県	224,830	77,180	141,890	99,420	21,030	72,640	94,080	41,390	62,690	31,330	14,760	16,560	2,880	190	2,630				
栃木県	467,070	318,940	148,130	141,380	74,150	66,230	213,100	146,710	66,390	112,590	98,080	14,510	3,250	1,710	1,540				
群馬県	439,090	326,050	113,040	134,120	61,960	72,160	176,420	138,700	37,720	128,550	125,390	3,160	2,610	2,050	560				
埼玉県	1,124,130	33,790	178,340	91,430	6,330	85,100	22,080	61,050	37,580	37,580	32,200	5,380	2,360	130	2,230				
千葉県	1,145,210	818,990	323,980	163,010	67,380	95,390	263,720	175,200	88,520	716,480	576,410	140,070	113,300	67,750	45,550				
東京都	2,611,370	416,840	2,188,650	748,760	36,290	711,440	44,930	44,930	1,090,750	335,620	750,280	270,470	65,880	204,560	20,990				
神奈川県	921,630	464,240	455,070	272,530	106,370	174,780	334,390	159,130	175,260	314,710	198,740	115,030	34,200	13,190	20,990				
新潟県	466,190	249,920	216,280	183,860	66,640	117,220	168,420	102,750	65,670	113,910	80,520	33,390	3,480	1,570	1,910				
富山県	177,150	100,120	74,780	71,160	25,600	43,310	77,860	63,440	14,420	28,130	11,090	17,050	1,460	540	920				
石川県	439,890	277,670	157,890	115,220	31,220	84,000	176,960	46,910	96,470	69,490	26,990	26,990	6,690	4,270	2,420				
福井県	187,260	122,820	64,390	56,930	31,470	25,420	89,640	52,280	37,360	40,690	39,070	1,620	740	180	570				
山梨県	289,290	121,250	171,050	81,690	46,040	35,640	137,790	103,390	34,400	69,820	68,810	1,010	23,620	22,850	770				
長野県	685,260	479,730	205,530	301,920	170,090	174,780	246,490	189,680	56,810	136,850	119,960	16,890	5,990	3,860	2,120				
岐阜県	276,910	186,670	89,770	96,680	39,320	56,880	106,690	78,680	28,020	73,550	68,670	4,870	7,580	5,830	1,760				
静岡県	1,060,580	757,960	300,970	317,050	158,030	157,370	456,500	369,590	86,910	287,030	230,330	56,700	17,860	9,260	8,600				
愛知県	740,930	211,880	523,170	275,660	42,900	226,870	272,560	95,730	176,820	192,720	73,250	119,480	45,390	7,850	37,540				
三重県	429,170	282,980	142,990	142,060	52,740	86,120	184,630	133,050	51,290	102,490	97,200	5,290	5,430	1,520	3,910				
滋賀県	214,920	144,580	69,700	67,810	21,920	38,260	51,310	23,730	27,580	102,800	98,930	3,870	6,160	4,310	1,850				
京都府	846,860	671,390	175,340	156,010	77,310	78,010	238,150	183,990	54,030	331,390	331,390	-	50,730	43,700	7,030				
大阪府	1,313,510	299,600	1,013,900	336,670	45,190	291,480	470,710	95,880	374,840	506,120	158,530	347,590	140,360	61,720	78,640				
兵庫県	671,430	390,890	280,540	157,650	70,000	87,650	215,970	108,690	107,280	297,810	212,200	85,610	14,500	5,540	8,960				
奈良県	93,860	91,160	2,700	37,630	36,300	1,330	29,290	27,920	1,370	26,940	26,940	-	1,330	40	40				
和歌山県	214,090	172,560	41,530	46,930	27,990	18,900	85,900	69,340	16,560	81,260	75,230	6,030	6,000	5,550	450				
鳥取県	149,560	96,000	53,560	33,640	14,930	18,710	80,380	52,890	27,490	35,540	28,190	7,360	1,950	860	1,090				
徳島県	135,180	65,670	69,510	35,620	16,670	34,950	60,360	25,800	34,560	23,210	23,210	-	410	120	300				
岡山県	252,140	85,660	162,070	116,920	10,360	102,120	102,500	59,060	43,440	32,750	16,240	16,510	2,870	610	2,160				
広島県	382,160	97,180	284,830	179,080	28,170	150,770	107,250	46,100	61,150	95,830	22,920	72,910	7,260	710	6,540				
山口県	218,420	115,860	102,560	78,780	20,870	57,920	85,490	47,010	38,490	54,150	47,990	6,150	2,410	1,740	670				
徳島県	88,840	27,100	60,260	43,590	6,280	36,890	26,170	8,580	16,520	19,090	12,210	6,840	620	160	440				
香川県	147,540	72,730	74,810	34,770	10,590	24,180	80,270	47,660	32,600	32,500	14,480	18,020	1,920	730	1,190				
愛媛県	196,330	63,250	130,080	62,450	12,360	50,090	26,540	49,890	24,340	25,550	24,980	55,550	1,390	250	1,130				
高知県	141,810	59,220	82,590	70,500	17,940	52,560	36,050	16,290	19,760	35,260	24,980	10,270	570	310	250				
福岡県	802,700	172,300	630,410	318,210	43,130	275,070	245,280	53,400	191,870	239,240	75,760	163,470	39,340	10,070	29,250				
佐賀県	144,810	77,480	67,070	61,020	25,380	35,390	59,480	24,300	22,430	24,300	22,430	1,870	2,580	2,170	410				
長崎県	321,450	193,790	127,670	88,530	21,050	67,480	133,610	74,230	99,370	99,370	98,510	810	13,930	10,640	3,300				
熊本県	359,520	190,510	169,010	100,010	54,120	46,890	111,010	72,330	59,550	99,370	83,510	16,840	10,450	6,180	4,270				
大分県	396,270	283,230	113,030	34,920	50,790	84,130	132,370	103,470	28,900	128,970	128,970	-	29,920	27,160	2,760				
宮崎県	146,510	60,240	103,470	60,400	10,740	46,850	56,690	13,030	43,660	29,420	16,470	12,950	2,470	1,880	590				
鹿児島県	331,320	162,300	168,600	102,120	22,500	79,200	124,870	68,510	56,360	104,340	71,290	33,060	7,240	5,360	1,880				
沖縄県	634,240	501,210	132,580	169,670	64,840	104,840	158,370	135,900	22,020	306,200	300,470	5,730	22,590	17,460	5,130				
北海道運輸局	1,245,740	814,450	420,870	300,850	119,670	180,120	465,080	302,750	161,140	479,810	392,030	79,610	147,290	130,070	13,400				
東北運輸局	1,952,150	964,780	885,410	725,490	211,840	511,690	755,250	366,580	388,670	471,410	386,360	85,050	6,230	2,450	3,780				
関東運輸局	6,308,620	2,674,280	3,620,150	1,732,330	419,550	1,304,380	2,074,490	831,540	1,242,950	2,501,800	1,423,200	1,072,820	452,690	173,760	278,830				
北陸信越運輸局	1,768,410	1,107,440	651,480	672,160	293,550	376,360	720,890	532,830	380,810	375,360	281,050	94,310	17,610	10,240	7,370				
中部運輸局	2,694,860	1,562,310	1,121,300	888,360	324,450	555,650	1,110,010	729,330	380,680	696,480	508,520	187,960	77,000	24,630	52,370				
近畿運輸局	3,354,660	1,770,180	1,583,720	917,010	357,410	558,970	1,091,340	509,550	581,650	1,346,320	930,220	443,100	219,120	122,160	96,970				
中国運輸局	1,137,460	460,380	672,510	460,010	90,990	384,460	435,980	230,850	205,130	241,470	138,540	102,930	14,900	4,030	10,770				
四国運輸局	571,510	222																	

参考第5表 年、月（12区分及び四半期）、施設所在地（47区分及び運送局等）、宿泊施設タイプ（5区分）別延べ宿泊者数（従業者数10人以上の施設）並びに年、月（12区分及び四半期）、施設所在地（47区分及び運送局等）、宿泊施設タイプ（5区分）別外国人延べ宿泊者数（従業者数10人以上の施設）

施設所在地(47区分 及び運送局等)	施設タイプ(5区分)							うち 外国人延べ 宿泊者数 ①)	旅館	リゾート ホテル	ビジネス ホテル	シティ ホテル	会社・団体の 宿泊所	延べ 宿泊者数 ①)	旅館	リゾート ホテル	ビジネス ホテル	シティ ホテル	会社・団体の 宿泊所	外国人延べ 宿泊者数 ①)	旅館	リゾート ホテル	ビジネス ホテル	シティ ホテル	会社・団体の 宿泊所	延べ 宿泊者数 ①)
	延べ 宿泊者数 ①)	旅館	リゾート ホテル	ビジネス ホテル	シティ ホテル	会社・団体の 宿泊所	外国人延べ 宿泊者数 ①)																			
平成23年1～12月 計	339,338,860	77,435,440	56,958,890	132,433,410	61,904,740	4,303,010	17,015,780	1,086,860	2,102,250	4,949,720	8,563,970	57,630	1,900	1,086,860	2,102,250	4,949,720	8,563,970	57,630	1,900	1,086,860	2,102,250	4,949,720	8,563,970	57,630	1,900	
北海道	23,249,540	5,823,810	3,809,450	7,835,340	5,572,760	103,150	1,501,660	422,920	356,720	262,540	456,190	0	0	422,920	356,720	262,540	456,190	0	0	422,920	356,720	262,540	456,190	0	0	422,920
青森県	3,587,900	1,037,200	271,740	1,958,950	285,880	110	27,600	8,380	3,910	11,700	3,510	0	0	8,380	3,910	11,700	3,510	0	0	8,380	3,910	11,700	3,510	0	0	8,380
岩手県	4,845,550	1,845,850	1,093,650	3,242,630	571,700	16,770	32,140	3,480	18,830	5,350	4,450	0	0	3,480	18,830	5,350	4,450	0	0	3,480	18,830	5,350	4,450	0	0	3,480
宮城県	8,178,280	2,270,490	3,836,980	686,420	37,920	3,920	22,570	2,340	10,570	21,700	10,520	0	0	2,340	10,570	21,700	10,520	0	0	2,340	10,570	21,700	10,520	0	0	2,340
秋田県	2,733,640	1,100,340	186,700	1,068,840	290,240	2,490	22,510	10,000	840	7,370	3,570	0	0	10,000	840	7,370	3,570	0	0	10,000	840	7,370	3,570	0	0	10,000
山形県	4,251,070	2,040,250	258,340	1,545,800	226,640	61,820	30,170	19,990	940	5,230	3,940	20	0	19,990	940	5,230	3,940	20	0	19,990	940	5,230	3,940	20	0	19,990
福島県	8,003,140	3,782,170	994,640	2,849,030	282,440	44,450	23,980	4,730	3,160	14,190	1,380	520	0	23,980	3,160	14,190	1,380	520	0	23,980	3,160	14,190	1,380	520	0	23,980
茨城県	3,269,510	773,860	111,680	1,956,980	342,720	38,720	75,590	3,500	250	44,800	25,900	0	0	3,500	250	44,800	25,900	0	0	3,500	250	44,800	25,900	0	0	3,500
栃木県	6,658,540	2,359,700	1,732,370	1,837,300	236,790	113,490	66,120	14,640	10,120	29,640	21,000	80	0	66,120	10,120	29,640	21,000	80	0	66,120	10,120	29,640	21,000	80	0	66,120
群馬県	6,359,940	3,146,710	1,580,190	1,385,830	205,490	25,190	39,580	7,520	15,370	9,960	6,710	0	0	39,580	15,370	9,960	6,710	0	0	39,580	15,370	9,960	6,710	0	0	39,580
埼玉県	3,054,170	275,040	169,290	2,146,170	436,370	6,600	50,950	260	1,710	34,430	14,470	0	0	50,950	260	1,710	34,430	0	0	50,950	260	1,710	34,430	0	0	50,950
千葉県	14,596,790	924,710	7,571,580	3,468,900	2,421,700	135,920	1,425,910	11,440	72,860	292,710	1,056,970	1,980	0	1,425,910	11,440	72,860	292,710	1,056,970	1,980	1,425,910	11,440	72,860	292,710	1,056,970	1,980	1,425,910
東京都	37,736,780	285,240	447,260	20,129,070	15,609,130	325,830	5,323,080	15,240	62,500	1,728,630	3,477,560	7,440	0	5,323,080	62,500	1,728,630	3,477,560	7,440	0	5,323,080	62,500	1,728,630	3,477,560	7,440	0	5,323,080
神奈川県	13,288,750	1,888,970	2,384,780	5,069,970	3,092,630	530,440	625,950	28,930	40,380	216,350	339,690	290	0	625,950	40,380	216,350	339,690	290	0	625,950	40,380	216,350	339,690	290	0	625,950
新潟県	7,676,890	2,863,470	1,215,020	3,004,070	497,480	69,420	78,870	70	13,540	23,060	21,950	70	0	78,870	13,540	23,060	21,950	70	0	78,870	13,540	23,060	21,950	70	0	78,870
富山県	2,681,980	1,039,120	282,510	1,038,560	253,800	26,030	48,270	4,640	11,010	10,430	64,540	20	0	48,270	11,010	10,430	64,540	20	0	48,270	11,010	10,430	64,540	20	0	48,270
石川県	6,314,210	2,525,210	1,174,550	2,505,210	412,550	63,910	117,450	14,260	10,430	27,440	20,400	0	0	117,450	10,430	27,440	20,400	0	0	117,450	10,430	27,440	20,400	0	0	117,450
福井県	2,513,040	1,223,030	182,360	905,450	158,010	39,190	13,480	3,280	1,030	6,150	3,030	0	0	13,480	1,030	6,150	3,030	0	0	13,480	1,030	6,150	3,030	0	0	13,480
山梨県	4,762,140	1,913,210	1,134,370	1,215,160	99,990	55,940	204,470	27,880	148,260	19,980	11,550	210	0	27,880	148,260	19,980	11,550	210	0	27,880	148,260	19,980	11,550	210	0	27,880
長野県	12,183,150	4,449,150	3,856,610	2,941,530	436,980	206,170	173,670	31,400	95,160	33,410	11,840	20	0	173,670	95,160	33,410	11,840	20	0	173,670	95,160	33,410	11,840	20	0	173,670
岐阜県	4,271,680	1,880,810	925,930	1,278,380	119,450	41,830	118,380	41,090	29,330	38,090	9,650	210	0	118,380	29,330	38,090	9,650	210	0	118,380	29,330	38,090	9,650	210	0	118,380
静岡県	14,965,220	5,215,080	4,202,810	3,825,620	926,200	622,470	274,100	22,680	98,750	50,000	101,760	370	0	22,680	98,750	50,000	101,760	370	0	22,680	98,750	50,000	101,760	370	0	22,680
愛知県	10,872,110	1,577,840	548,940	5,419,200	2,717,280	232,350	685,730	4,210	3,290	242,120	406,210	29,810	0	685,730	3,290	242,120	406,210	29,810	0	685,730	3,290	242,120	406,210	29,810	0	685,730
三重県	6,020,150	1,979,080	1,657,830	1,959,390	275,470	69,470	77,380	5,170	21,600	36,450	13,990	0	0	77,380	21,600	36,450	13,990	0	0	77,380	21,600	36,450	13,990	0	0	77,380
滋賀県	3,386,430	882,130	734,520	1,119,580	455,070	96,790	89,070	11,340	14,630	28,720	480	0	0	11,340	14,630	28,720	480	0	0	11,340	14,630	28,720	480	0	0	11,340
京都府	12,850,150	2,996,140	722,510	3,973,160	4,556,610	105,290	891,540	72,750	44,590	193,940	472,600	70	0	72,750	44,590	193,940	472,600	70	0	72,750	44,590	193,940	472,600	70	0	72,750
大阪府	19,452,320	3,466,820	1,521,320	10,321,090	6,779,380	36,260	2,176,790	6,050	134,900	791,580	1,233,220	500	0	6,050	134,900	791,580	1,233,220	500	0	6,050	134,900	791,580	1,233,220	500	0	6,050
兵庫県	9,797,190	2,860,090	1,386,850	2,822,540	3,809,960	385,830	291,180	22,210	17,670	53,680	195,270	670	0	291,180	17,670	53,680	195,270	670	0	291,180	17,670	53,680	195,270	670	0	291,180
奈良県	1,607,260	576,140	256,500	324,310	380,960	17,630	29,950	2,770	8,540	9,760	9,760	10	0	29,950	8,540	9,760	9,760	10	0	29,950	8,540	9,760	9,760	10	0	29,950
和歌山県	3,422,310	1,834,600	855,450	540,420	117,170	58,280	60,950	26,430	25,580	7,840	1,070	0	0	60,950	25,580	7,840	1,070	0	0	60,950	25,580	7,840	1,070	0	0	60,950
鳥取県	2,162,200	1,228,360	135,950	566,640	214,850	-	25,160	10,320	1,740	9,690	2,920	0	0	10,320	1,740	9,690	2,920	0	0	10,320	1,740	9,690	2,920	0	0	10,320
徳島県	2,238,150	931,050	477,410	1,080,420	138,840	34,580	14,980	3,380	30	11,140	430	0	0	14,980	30	11,140	430	0	0	14,980	30	11,140	430	0	0	14,980
岡山県	3,858,080	784,870	377,400	1,931,390	667,970	10,760	49,990	3,460	5,120	23,630	17,680	10	0	49,990	5,120	23,630	17,680	10	0	49,990	5,120	23,630	17,680	10	0	49,990
広島県	6,536,420	919,980	527,190	3,389,880	1,288,000	68,310	146,710	8,590	7,910	59,820	67,130	1,650	0	8,590	7,910	59,820	67,130	1,650	0	8,590	7,910	59,820	67,130	1,650	0	8,590
山口県	3,372,850	1,322,690	227,680	1,544,540	84,300	8,430	33,110	11,450	200	18,320	2,340	10	0	11,450	200	18,320	2,340	10	0	11,450	200	18,320	2,340	10	0	11,450
徳島県	1,411,900	303,380	143,770	695,220	253,580	6,130	17,040	2,660	8,220	4,530	8,920	530	0	17,040	8,220	4,530	8,920	530	0	17,040	8,220	4,530	8,920	530	0	17,040
香川県	2,508,940	616,110	446,800	1,002,690	342,810	25,700	34,000	4,300	30,130	15,460	7,390	0	0	34,000	30,130	15,460	7,									

参考第5表 年、月(12区分及び四半期)、施設所在地(47区分及び運輸局等)、宿泊施設タイプ(5区分)別延べ宿泊者数(従業者数10人以上の施設)(続き)

施設所在地(47区分及び運輸局等)	施設タイプ(6区分)					施設タイプ(6区分)						
	延べ宿泊者数 1)	旅館	リゾートホテル	ビジネスホテル	シティホテル	会社・団体の 宿泊所	外国人延べ 宿泊者数 1)	うち 外国人延べ 宿泊者数	旅館	リゾートホテル	ビジネスホテル	シティホテル
平成23年1～3月計	75,619,970	16,807,830	12,447,730	30,282,150	14,125,470	816,060	4,914,900	419,870	728,410	1,319,880	2,339,100	12,620
北海道	5,514,360	1,442,520	1,023,530	1,752,420	1,244,810	22,400	568,360	145,900	160,250	87,170	173,280	780
青森県	699,090	195,540	36,200	405,980	55,970	110	11,680	5,480	2,260	3,190	720	0
岩手県	901,550	332,480	217,310	241,870	102,900	3,310	18,520	1,830	14,350	1,100	1,240	0
宮城県	1,473,640	367,910	151,220	829,740	103,740	6,940	18,480	1,320	6,210	6,750	2,970	0
秋田県	489,040	172,560	28,490	213,580	57,110	330	8,970	5,910	1,600	1,470	1,160	0
山形県	926,550	479,550	57,420	322,790	43,270	14,520	23,070	18,780	520	2,150	1,600	20
福島県	1,611,660	730,710	264,470	532,550	54,370	6,010	11,440	4,110	2,170	4,910	240	0
茨城県	711,990	182,190	25,340	420,110	73,190	8,330	15,500	1,880	1,030	7,040	6,570	0
栃木県	1,264,900	472,020	287,140	417,140	50,140	24,130	16,830	4,110	3,590	4,620	2,680	20
群馬県	1,359,290	686,740	282,140	342,630	42,600	4,410	12,850	3,980	4,640	2,540	1,700	0
埼玉県	728,030	48,150	31,240	124,740	60	860	12,840	60	430	8,920	3,430	0
千葉県	3,495,980	265,400	1,765,720	839,030	582,640	27,650	397,660	280	25,110	94,510	277,260	500
東京都	9,096,830	73,050	104,000	4,760,650	3,879,150	74,130	1,548,570	5,910	18,800	481,460	1,034,610	2,550
神奈川県	2,941,250	420,340	457,170	1,190,720	710,890	90,830	158,080	10,900	14,700	49,320	83,080	80
新潟県	1,773,880	581,210	438,810	632,680	93,290	14,410	34,090	7,730	15,510	6,070	4,780	0
富山県	497,650	204,800	46,120	191,090	73,410	6,330	5,640	4,860	1,060	1,160	2,520	70
石川県	1,434,210	606,720	97,430	561,270	147,370	17,270	24,100	4,360	3,440	5,740	9,840	0
福井県	547,260	245,590	50,260	202,210	38,620	10,580	3,300	810	290	1,410	790	0
山梨県	831,500	331,050	166,920	275,630	21,450	9,540	47,150	11,110	30,370	5,130	330	190
長野県	2,687,860	1,021,910	101,380	632,270	101,380	34,010	76,680	16,700	48,080	8,620	3,280	0
岐阜県	911,370	371,270	230,250	269,400	23,640	9,280	29,750	8,750	9,930	8,970	2,070	20
静岡県	3,471,120	1,329,590	894,880	880,490	225,500	119,170	89,340	10,170	33,660	14,950	30,490	50
愛知県	2,451,000	354,160	92,560	1,266,000	661,570	35,510	151,160	2,030	910	50,800	92,870	4,550
三重県	1,382,960	485,370	138,360	442,310	57,950	15,730	20,080	1,780	6,550	7,060	4,690	0
滋賀県	632,280	160,960	125,310	238,270	87,010	16,540	17,700	3,240	3,690	4,510	6,080	180
京都府	2,527,830	506,160	140,430	838,660	935,680	13,560	195,570	20,460	9,440	39,230	97,600	10
大阪府	4,616,640	93,500	396,260	4,487,130	1,541,060	10,500	595,440	2,590	36,090	233,020	319,900	0
兵庫県	2,269,510	711,130	322,350	682,470	447,310	74,140	67,340	7,450	3,780	14,170	41,510	80
奈良県	266,280	78,470	40,200	65,400	71,970	3,810	8,640	650	4,020	1,990	1,920	10
和歌山県	800,490	474,960	156,030	120,470	29,100	14,780	17,470	8,500	6,280	2,550	140	0
鳥取県	450,050	282,850	1,450	120,230	42,510	-	5,730	4,360	10	900	450	-
徳島県	468,470	195,550	4,510	246,480	13,160	8,110	3,010	1,300	0	1,690	30	0
岡山県	843,450	156,070	67,110	479,680	125,670	1,840	11,710	1,020	1,770	4,790	4,100	10
広島県	1,365,910	167,360	114,290	767,040	254,170	7,770	31,870	1,610	2,660	14,100	12,970	460
山口県	717,500	261,250	23,000	373,010	46,700	1,790	7,020	1,890	2,020	4,120	790	0
徳島県	286,800	54,030	33,270	150,850	45,470	2,020	3,370	300	30	1,170	1,850	20
香川県	544,300	159,260	49,980	235,220	78,460	9,750	5,980	920	1,030	2,210	1,730	0
愛媛県	673,050	193,790	51,130	346,230	55,970	12,020	7,240	1,280	2,100	2,040	90	0
高知県	456,330	107,720	46,400	235,560	61,620	-	4,940	420	380	1,010	3,130	-
福岡県	2,785,110	129,720	244,590	1,717,640	581,910	39,250	135,180	2,550	25,790	61,430	41,750	2,490
佐賀県	494,940	209,910	47,300	198,640	24,540	11,460	12,400	6,370	2,580	2,140	1,220	100
長崎県	1,095,420	255,750	251,760	446,030	120,300	14,920	81,300	17,980	37,760	20,170	5,310	0
熊本県	1,344,570	404,950	155,600	595,770	85,680	3,930	115,500	17,920	27,470	13,770	5,220	0
大分県	1,264,330	431,520	383,950	387,710	40,850	10,430	118,810	36,550	73,360	7,390	6,670	10
宮崎県	540,830	81,060	52,230	367,310	39,320	14,250	14,250	130	5,980	2,360	5,780	-
鹿児島県	1,089,810	285,270	123,500	494,380	176,050	3,570	291,120	6,320	6,790	3,450	12,240	330
沖縄県	2,883,030	5,780	1,625,230	543,690	677,280	90	121,190	40	73,880	16,470	30,540	0
運輸局等(再掲) 2)												
北海道運輸局	5,514,360	1,442,520	1,029,530	1,752,420	1,244,810	22,400	568,360	145,900	160,250	87,170	173,280	780
東北運輸局	6,101,530	2,278,750	755,410	2,546,520	417,360	31,220	92,150	37,440	25,670	19,560	7,930	30
関東運輸局	20,429,780	2,478,950	3,119,680	8,767,650	5,484,760	239,880	2,209,470	39,510	98,160	653,550	1,409,630	3,330
北陸信越運輸局	6,393,610	2,414,640	1,450,910	2,017,310	389,450	190,270	293,630	29,620	140,520	21,590	20,420	80
中部運輸局	8,763,720	2,785,990	1,636,340	3,060,410	1,007,280	190,270	293,630	23,550	51,330	83,190	130,910	4,620
近畿運輸局	11,113,040	2,025,170	1,180,580	4,432,390	3,112,120	133,320	902,160	42,890	63,300	295,470	467,140	280
中国運輸局	3,845,420	1,063,070	210,360	1,986,430	482,210	19,510	59,340	10,180	4,460	25,590	18,320	470
四国運輸局	1,960,480	514,810	180,780	967,860	241,520	23,800	21,520	2,930	3,530	6,100	8,740	120
九州運輸局	8,615,010	1,798,170	1,258,910	4,207,470	1,068,640	83,550	506,560	87,810	179,740	111,200	72,180	2,920
沖縄総合事務局	2,883,030	5,780	1,625,230	543,690	677,280	90	121,190	40	73,880	16,470	30,540	0

1) 宿泊施設タイプ不詳及び備考欄を含まず。
2) 長野県は北陸信越運輸局、福井県は中部運輸局に含まれる。

参考第5表 年、月（12区分及び四半期）、施設所在地（47区分及び運輸局等）、宿泊施設タイプ（5区分）別延べ宿泊者数（従業者数10人以上の施設）（続き）
並びに年、月（12区分及び四半期）、施設所在地（47区分及び運輸局等）、宿泊施設タイプ（5区分）別外国人延べ宿泊者数（従業員数10人以上の施設）

施設所在地(47区分及び運輸局等)	施設タイプ(6区分)					施設タイプ(6区分)						
	延べ宿泊者数 1)	旅館	リゾートホテル	ビジネスホテル	シティホテル	会社・団体の 宿泊所	外国人延べ 宿泊者数 1)	旅館	リゾートホテル	ビジネスホテル	シティホテル	会社・団体の 宿泊所
平成23年1月	25,307,600	5,889,820	4,548,670	9,575,810	4,648,740	284,130	1,862,580	166,620	295,690	504,230	857,210	4,830
北海道	1,886,950	496,040	414,170	556,090	405,990	7,190	209,030	50,710	63,610	29,810	64,380	160
青森県	265,500	82,430	14,540	145,490	20,930	30	5,010	2,440	1,010	1,270	280	0
岩手県	341,270	136,680	90,580	76,500	34,860	1,230	7,310	550	6,250	230	270	0
宮城県	528,300	144,310	60,650	279,620	36,100	2,710	6,600	330	2,620	2,700	960	0
秋田県	177,860	66,390	10,200	72,720	21,270	1,100	4,060	2,950	30	360	490	0
山形県	305,860	175,060	19,730	92,680	11,120	3,550	10,010	8,240	850	850	640	0
福島県	600,550	277,040	113,500	180,220	16,680	2,550	5,490	2,250	1,070	2,020	150	0
茨城県	257,330	73,660	11,740	141,650	26,480	3,570	6,840	1,200	2,480	2,480	3,160	0
栃木県	481,930	200,790	118,920	131,260	15,410	10,780	7,050	1,830	1,800	1,830	1,040	10
群馬県	521,810	275,350	119,590	110,150	14,500	1,830	1,230	1,230	1,460	1,050	600	0
埼玉県	237,740	18,970	9,450	167,340	4,320	460	4,250	80	80	2,970	1,180	0
千葉県	1,299,360	96,910	708,330	267,430	210,720	10,740	143,780	140	8,260	33,730	101,640	10
東京都	3,138,200	24,410	40,900	1,584,870	1,397,390	23,740	601,640	3,720	7,320	196,300	392,020	1,280
神奈川県	1,037,940	155,780	174,800	397,330	247,460	37,750	56,060	3,790	4,970	18,270	29,000	30
新潟県	625,380	208,890	195,420	183,570	28,710	6,080	16,190	3,530	8,660	1,770	2,230	0
富山県	155,200	64,530	15,700	58,800	13,700	1,940	1,790	110	300	480	20	0
石川県	459,720	200,730	29,810	173,730	49,430	5,320	8,370	1,540	1,050	1,900	3,860	0
福井県	174,880	80,860	17,360	12,010	3,580	1,310	480	270	100	470	270	0
山梨県	302,650	129,380	63,510	90,780	7,880	3,920	16,650	2,890	11,620	2,030	110	0
長野県	1,065,670	411,530	382,460	210,270	35,360	15,260	36,020	6,830	24,680	3,210	1,300	0
岐阜県	297,770	118,270	77,770	88,460	7,200	3,280	9,880	2,750	3,080	3,510	540	0
静岡県	1,239,030	503,270	327,520	279,860	73,220	48,050	28,760	2,990	11,250	4,770	9,720	20
愛知県	757,190	122,630	31,440	380,220	199,680	11,510	49,000	820	370	18,010	1,220	0
三重県	462,610	166,630	125,950	142,350	18,360	5,760	7,490	620	1,540	3,820	1,510	0
滋賀県	188,600	49,550	36,710	71,320	25,930	4,470	5,810	1,230	1,420	1,210	1,890	60
京都府	744,290	145,030	40,510	246,530	282,600	3,860	71,870	8,980	2,810	14,460	36,060	10
大阪府	1,415,830	30,550	105,840	770,370	478,270	2,190	211,070	700	13,060	85,890	109,980	0
兵庫県	715,640	232,380	102,730	207,700	140,080	24,040	22,280	2,540	990	4,720	13,860	50
奈良県	69,290	22,750	9,520	16,850	18,140	890	1,940	220	530	520	640	0
和歌山県	247,540	142,660	50,910	38,200	9,460	4,840	5,000	2,260	1,860	790	90	0
鳥取県	131,920	83,660	310	35,050	12,450	-	1,930	0	200	110	110	-
徳島県	141,930	44,910	1,440	75,740	3,860	2,950	1,030	360	0	660	0	0
岡山県	255,900	44,910	22,680	146,290	37,360	690	4,400	260	1,390	1,380	10	10
広島県	415,240	51,760	35,600	235,170	76,510	1,180	11,830	630	1,120	5,310	4,580	180
山口県	212,380	77,260	6,830	111,070	14,610	990	2,360	1,010	1,070	1,070	270	0
徳島県	87,160	15,150	11,230	45,960	14,140	370	1,450	50	0	460	920	10
香川県	160,270	47,190	13,450	69,750	14,360	1,710	1,580	190	200	760	410	0
愛媛県	206,030	58,530	15,570	106,820	18,440	3,290	2,670	410	820	700	630	90
高知県	132,700	27,940	12,580	71,260	19,520	-	2,190	120	160	280	1,640	-
福岡県	859,130	40,940	76,520	527,210	178,940	12,070	55,530	1,110	12,400	24,240	16,040	1,580
佐賀県	158,520	70,260	14,870	62,360	7,990	2,520	5,420	2,530	1,230	870	690	100
長崎県	315,650	76,350	74,210	130,730	30,850	1,440	39,990	10,640	18,240	8,850	2,180	0
熊本県	429,950	123,470	49,160	191,290	27,140	1,100	50,740	13,220	5,940	6,510	2,730	0
大分県	402,470	135,920	128,200	118,870	12,780	3,350	56,650	17,640	34,510	3,680	170	0
宮崎県	162,790	23,880	19,160	107,240	12,210	-	8,910	80	5,090	790	2,950	-
鹿児島県	356,860	99,390	39,930	159,160	54,790	1,260	12,240	3,610	3,280	1,320	4,020	0
沖縄県	876,850	1,860	506,630	157,920	202,960	10	38,820	20	21,940	5,760	11,060	0
運輸局等(再掲) 2)												
北海道運輸局	1,886,950	496,040	414,170	556,090	405,990	7,190	209,030	50,710	63,610	29,810	64,380	160
東北運輸局	2,219,340	881,910	309,190	1,409,660	140,960	10,170	38,480	16,770	7,420	2,790	2,790	0
関東運輸局	7,276,960	975,250	1,247,320	2,800,800	1,960,760	92,790	840,590	14,360	35,510	258,740	528,740	1,330
北陸信越運輸局	2,305,970	885,680	623,390	626,370	127,200	28,690	62,370	12,010	34,680	7,350	8,280	20
中部運輸局	2,931,480	991,660	580,040	951,940	310,470	72,180	96,430	7,660	16,350	30,570	40,620	1,240
近畿運輸局	3,381,190	622,950	346,210	1,381,340	954,490	40,290	317,970	15,920	20,680	107,590	162,520	120
中国運輸局	1,157,350	315,470	66,850	603,320	144,780	5,810	21,550	3,880	2,520	8,800	6,330	180
四国運輸局	586,160	148,800	52,830	293,790	76,450	5,360	7,880	760	1,180	2,200	3,600	100
九州運輸局	2,685,360	570,200	402,050	1,296,870	324,700	21,730	229,470	44,540	87,980	46,270	28,790	1,680
沖縄総合事務局	876,850	1,860	506,630	157,920	202,960	10	38,820	20	21,940	5,760	11,060	0

1) 宿泊施設タイプ不詳及び簡易宿所を含む。
2) 長野県は北陸信越運輸局、福井県は中部運輸局に含まれる。

参考第5表 年、月（12区分及び四半期）、施設所在地（47区分及び運輸局等）、宿泊施設タイプ（5区分）別延べ宿泊者数（従業者数10人以上の施設）（続き）

施設所在地(47区分 及び運輸局等)	施設タイプ(6区分)					施設タイプ(6区分)						
	延べ 宿泊者数 1)	旅館	リゾート ホテル	ビジネス ホテル	シティ ホテル	会社・団体の 宿泊所	うち 外国人延べ 宿泊者数 1)	旅館	リゾート ホテル	ビジネス ホテル	シティ ホテル	会社・団体の 宿泊所
平成23年2月	26,226,180	5,933,990	4,448,510	10,267,000	4,922,890	278,260	2,033,730	198,710	327,550	510,100	958,320	4,060
北海道	2,032,040	511,400	355,910	657,670	491,300	7,340	295,570	78,820	80,360	46,610	88,600	560
青森県	260,280	79,600	14,970	143,250	20,480	60	5,110	2,610	960	1,210	310	0
岩手県	343,020	136,850	89,960	80,140	33,730	960	9,180	1,120	7,270	280	510	0
宮城県	559,750	142,210	63,490	300,080	44,290	2,770	8,190	880	3,160	2,570	1,590	0
秋田県	188,090	73,120	11,410	19,580	19,580	180	3,600	2,310	1,40	680	470	0
山形県	352,500	191,450	24,410	111,280	15,070	7,380	10,510	8,770	180	910	630	20
福島県	600,440	264,820	110,750	192,940	18,500	2,690	4,810	1,820	1,050	1,870	60	0
茨城県	259,550	72,650	9,670	146,250	26,350	3,060	5,590	500	2,530	2,560	2,560	0
栃木県	467,470	193,640	110,360	132,180	16,660	9,830	7,190	2,490	1,980	1,730	980	10
群馬県	507,300	258,070	113,870	118,130	15,310	1,630	6,260	2,210	2,410	900	740	0
埼玉県	244,220	17,410	10,100	173,510	42,450	300	5,310	90	270	3,530	1,480	0
千葉県	1,329,950	107,590	711,300	209,830	209,830	10,000	154,460	20	13,320	36,100	104,890	60
東京都	3,355,660	25,970	38,270	1,732,060	1,460,960	26,820	631,510	2,170	6,800	191,230	428,580	650
神奈川県	1,072,540	157,880	170,230	420,110	265,200	34,520	67,540	4,960	6,810	20,260	35,460	50
新潟県	644,630	222,280	181,630	202,260	28,730	5,460	12,940	3,430	5,910	2,350	1,250	0
富山県	174,420	75,010	17,500	62,660	16,730	1,890	2,770	570	580	320	1,280	20
石川県	492,540	211,640	36,060	187,660	49,650	5,970	10,200	2,490	1,540	2,270	3,650	0
福井県	182,910	83,370	15,430	66,830	12,850	4,430	1,170	260	190	480	240	0
山梨県	302,340	122,790	66,180	91,360	7,170	3,080	22,770	6,480	13,890	2,240	160	0
長野県	982,060	380,220	329,790	212,000	33,510	12,900	13,760	7,880	21,320	2,960	1,000	0
岐阜県	126,380	62,580	85,740	85,750	7,450	2,910	13,760	4,510	4,960	3,420	860	10
静岡県	1,273,880	514,010	333,680	292,620	78,640	46,210	40,520	5,390	15,690	5,500	13,920	20
愛知県	795,210	111,780	23,620	418,960	218,000	11,020	61,960	860	360	18,340	40,770	1,630
三重県	425,020	149,640	107,410	139,930	18,840	4,420	8,610	820	3,960	1,670	2,150	0
滋賀県	187,220	50,990	70,040	25,360	3,610	7,020	7,020	1,570	1,570	1,350	2,530	0
京都府	771,280	162,750	40,330	258,100	282,200	3,640	6,300	6,300	16,870	13,310	33,640	0
大阪府	1,427,920	27,600	114,660	479,410	271,050	2,710	221,790	940	16,870	80,990	121,820	10
兵庫県	712,100	224,500	104,540	215,060	135,590	23,000	27,040	3,320	5,280	5,280	16,070	10
奈良県	74,400	18,540	11,320	19,930	22,170	1,070	3,250	200	1,630	690	730	0
和歌山県	252,260	154,210	44,610	39,060	8,660	4,340	8,260	4,990	2,470	760	40	0
鳥取県	151,630	100,230	500	37,100	12,520	-	2,740	2,300	2,470	100	100	-
徳島県	145,410	60,800	1,400	76,990	3,630	2,520	1,390	840	530	530	20	0
高松県	255,330	47,320	19,910	146,620	37,330	530	3,960	420	310	1,750	1,460	0
岡山県	428,820	51,530	35,030	246,210	78,760	2,730	10,810	550	1,190	4,350	4,520	170
広島県	231,590	82,450	7,360	121,940	14,920	520	2,450	690	1,320	1,320	260	0
山口県	87,000	14,310	8,450	49,680	14,100	220	1,220	180	20	460	560	10
徳島県	170,570	46,400	15,280	79,170	25,810	2,140	2,620	560	380	790	880	0
香川県	215,630	59,820	16,690	113,620	16,920	4,270	2,850	610	1,030	460	740	10
愛媛県	147,840	33,680	14,810	77,150	20,720	-	2,110	860	160	330	1,340	-
福岡県	909,310	39,450	78,900	568,850	189,400	11,920	51,840	860	9,110	24,390	16,740	520
佐賀県	163,590	67,590	17,020	67,280	8,270	2,560	4,920	2,700	1,020	790	410	0
長崎県	385,180	88,760	86,130	158,370	47,250	2,500	30,000	5,880	15,680	6,790	1,650	0
熊本県	426,880	129,660	45,760	194,050	25,960	840	45,160	6,980	11,360	4,490	1,690	0
大分県	403,610	135,640	117,140	130,860	14,260	2,520	46,950	14,670	29,560	2,360	230	0
宮崎県	195,790	27,180	16,340	134,330	15,610	-	4,170	30	720	1,010	240	-
鹿児島県	336,390	78,290	35,930	160,660	58,950	770	12,190	1,760	1,040	6,110	330	0
沖縄県	989,650	2,490	546,190	195,010	233,840	40	51,960	32,870	32,960	6,630	12,250	0
運輸局等(再掲) 2)												
北海道運輸局	2,032,040	511,400	355,910	657,670	491,300	7,340	295,570	78,820	80,360	46,610	88,600	560
東北運輸局	2,304,060	888,050	314,980	903,630	151,640	14,040	41,390	12,750	12,750	7,520	3,570	20
関東運輸局	7,539,060	956,000	1,229,960	3,099,960	2,043,920	89,250	900,610	18,920	45,480	258,520	574,840	770
北陸信越運輸局	2,293,650	889,130	564,990	128,620	128,620	26,220	59,060	14,370	29,340	7,900	7,170	20
中部運輸局	2,987,970	985,180	565,880	1,004,080	335,780	68,990	126,020	11,830	25,170	29,410	57,940	1,660
近畿運輸局	3,425,180	638,630	351,960	1,379,250	953,380	38,370	333,730	17,930	33,730	102,370	174,820	10
中国運輸局	1,212,780	342,330	64,200	628,860	147,170	6,280	21,350	4,810	1,500	8,270	6,360	170
四国運輸局	621,030	154,220	55,220	319,620	77,550	6,630	8,790	1,630	870	2,040	3,510	20
九州運輸局	2,820,750	566,570	399,220	1,414,400	359,700	21,110	195,250	32,570	70,420	40,850	29,260	840
沖縄総合事務局	989,650	2,490	546,190	195,010	233,840	40	51,960	32,870	32,960	6,630	12,250	0

1) 宿泊施設タイプ不詳及び簡易宿所を含む。
2) 長野県は北陸信越運輸局、福井県は中部運輸局に含まれる。

参考第5表 年、月（12区分及び四半期）、施設所在地（47区分及び運送局等）、宿泊施設タイプ（5区分）別延べ宿泊者数（従業者数10人以上の施設）（続き）

施設所在地(47区分 及び運送局等)	施設タイプ(6区分)					施設タイプ(6区分)						
	延べ 宿泊者数 1)	旅館	リゾート ホテル	ビジネス ホテル	シティ ホテル	会社・団体の 宿泊所	うち 外国人延べ 宿泊者数 1)	旅館	リゾート ホテル	ビジネス ホテル	シティ ホテル	会社・団体の 宿泊所
平成23年3月	24,086,190	4,984,030	3,450,560	10,439,340	4,653,840	253,670	1,018,590	54,540	105,170	305,550	523,570	3,740
北海道	1,595,370	435,080	259,450	538,660	347,520	7,870	63,760	16,370	16,280	10,750	20,190	60
青森県	173,310	33,510	6,690	117,240	14,570	20	1,560	430	290	710	130	0
岩手県	217,260	58,940	36,770	85,240	34,310	1,120	2,040	160	830	580	460	10
宮城県	385,600	81,380	27,080	249,900	23,350	1,470	3,690	120	430	1,480	420	0
秋田県	123,090	33,050	6,890	64,910	16,270	40	1,300	650	0	430	210	0
山形県	268,200	113,040	13,590	118,830	17,080	3,590	2,550	1,770	70	390	330	0
福島県	410,670	188,860	40,230	159,400	19,190	770	1,140	40	50	1,020	30	0
茨城県	195,110	35,880	3,930	132,210	20,360	1,700	3,070	180	0	2,030	850	0
栃木県	315,510	57,860	13,710	153,710	18,070	3,520	2,590	530	340	1,060	660	0
群馬県	330,180	153,320	48,690	114,350	12,790	950	2,270	540	770	600	360	0
埼玉県	246,070	11,780	11,700	180,890	41,370	100	3,280	80	80	2,420	760	0
千葉県	866,660	60,910	346,080	285,290	162,100	6,910	99,420	50	3,530	24,680	70,730	430
東京都	2,602,950	22,670	24,750	1,443,720	1,020,800	23,560	315,420	1,020	4,670	93,920	214,000	620
神奈川県	830,790	106,680	112,140	373,290	198,230	18,560	34,490	2,150	2,920	10,800	18,620	0
新潟県	503,880	150,050	61,750	246,850	35,850	2,880	4,970	770	950	1,950	1,300	0
富山県	168,030	65,270	12,930	69,630	16,970	2,490	1,080	150	180	360	350	40
石川県	481,950	194,350	31,560	199,890	48,290	5,990	5,540	340	850	1,580	2,330	0
福井県	189,480	81,360	17,470	74,330	13,760	2,570	820	70	0	460	290	0
山梨県	226,500	78,880	37,240	93,490	6,400	2,540	7,730	1,740	4,860	870	70	190
長野県	640,130	230,170	156,300	210,000	32,510	5,850	7,500	1,980	2,090	2,450	980	0
岐阜県	302,640	126,620	66,740	95,200	8,990	3,090	6,100	1,500	1,890	2,050	670	0
静岡県	958,220	312,310	233,680	308,010	73,650	24,910	20,060	1,800	6,710	4,680	6,840	10
愛知県	898,600	119,760	37,500	466,830	243,890	12,990	40,210	350	170	14,460	23,530	1,710
三重県	495,330	169,110	135,030	160,030	20,750	5,550	3,990	350	1,050	1,030	0	0
滋賀県	256,450	60,430	52,100	96,910	35,710	8,460	4,870	700	4,480	1,950	1,660	120
京都府	1,012,270	198,380	59,600	334,030	370,880	6,060	57,330	4,580	3,450	11,450	27,910	0
大阪府	1,772,890	35,340	175,760	583,390	5,610	162,580	950	6,160	6,160	66,140	88,100	0
兵庫県	841,770	254,200	115,080	259,710	171,640	27,100	18,030	1,600	540	4,170	11,580	20
奈良県	122,590	37,180	19,370	28,620	31,660	1,840	3,450	230	1,860	780	550	10
和歌山県	300,700	178,070	60,500	43,200	10,980	5,600	4,210	1,250	1,950	1,010	10	0
鳥取県	166,500	98,950	650	48,090	17,540	-	1,060	440	10	370	240	-
島根県	181,140	76,870	1,680	93,750	5,670	2,640	600	100	0	500	0	0
岡山県	332,260	63,840	24,510	186,770	50,990	630	3,350	330	80	1,680	1,260	0
広島県	521,850	64,070	43,660	285,660	98,900	3,860	9,230	430	340	4,440	3,870	120
山口県	273,540	101,530	8,810	140,000	17,180	290	2,210	190	10	1,740	260	10
徳島県	112,640	24,580	13,580	55,210	17,240	1,430	710	70	260	370	0	0
香川県	213,460	65,670	21,250	86,300	28,290	5,910	1,780	180	450	650	450	0
愛媛県	251,390	75,440	18,880	125,800	20,610	1,730	1,730	260	250	550	660	0
高知県	175,790	46,100	19,020	87,150	21,380	-	640	30	60	400	160	-
福岡県	1,016,670	49,320	89,170	621,580	213,580	15,260	27,800	580	4,270	13,300	8,960	390
佐賀県	172,830	72,060	15,410	69,000	8,270	6,380	2,060	1,140	330	490	110	0
長崎県	394,600	90,640	91,420	156,930	42,210	10,980	11,310	1,460	3,840	4,530	1,470	0
熊本県	487,730	151,820	60,680	210,430	32,580	1,990	19,600	2,000	2,890	2,770	800	0
大分県	458,260	159,970	138,610	137,970	13,810	4,560	15,210	4,250	9,300	1,350	270	10
宮崎県	182,250	30,000	14,720	125,740	11,500	-	1,160	30	160	560	420	-
鹿児島県	396,560	107,590	47,640	174,560	62,310	1,550	4,700	950	1,090	1,090	2,110	0
沖縄県	1,016,530	1,430	572,420	190,760	240,490	40	30,410	10	18,980	4,080	7,230	0
運送局等(再掲) 2)												
北海道運送局	1,595,370	435,080	259,450	538,660	347,520	7,870	63,760	16,370	16,280	10,750	20,190	60
東北運送局	1,578,120	508,790	131,240	795,520	124,770	7,010	12,280	3,160	1,660	4,620	1,570	10
関東運送局	5,613,770	547,700	642,400	2,776,950	1,480,120	57,840	468,270	6,230	17,170	136,380	306,050	1,240
北陸信越運送局	1,793,990	639,830	262,540	726,350	133,620	17,200	19,090	4,060	4,060	6,340	4,960	40
中部運送局	2,844,270	809,160	490,420	1,104,390	361,030	49,100	71,170	4,060	9,820	23,210	32,350	1,720
近畿運送局	4,306,670	763,600	482,410	1,701,850	1,204,250	54,670	250,460	9,040	14,660	85,500	129,800	150
中国運送局	1,475,290	405,270	79,310	754,250	190,270	7,410	16,450	1,490	8,720	5,630	1,300	0
四国運送局	753,280	211,780	72,730	354,640	87,530	11,810	4,860	530	760	1,860	1,630	0
九州運送局	3,108,900	661,400	457,650	1,496,210	384,250	40,710	81,850	10,410	21,340	24,090	14,140	400
沖縄総合事務局	1,016,530	1,430	572,420	190,760	240,490	40	30,410	10	18,980	4,080	7,230	0

1) 宿泊施設タイプ不詳及び簡易宿所を含む。

2) 長野県は北陸信越運送局、福井県は中部運送局に含まれる。

参考第5表 年、月（12区分及び四半期）、施設所在地（47区分及び運送局等）、宿泊施設タイプ（5区分）別延べ宿泊者数（従業者数10人以上の施設）（続き）
並びに年、月（12区分及び四半期）、施設所在地（47区分及び運送局等）、宿泊施設タイプ（5区分）別外国人延べ宿泊者数

施設所在地(47区分 及び運送局等)	施設タイプ(6区分)					施設タイプ(6区分)						
	延べ 宿泊者数 1)	旅館	リゾート ホテル	ビジネス ホテル	シティ ホテル	会社・団体の 宿泊所	うち 外国人延べ 宿泊者数 1)	旅館	リゾート ホテル	ビジネス ホテル	シティ ホテル	会社・団体の 宿泊所
平成23年4～6月 計	74,015,940	17,047,880	10,881,600	30,357,070	13,176,100	1,106,920	2,353,590	102,190	285,770	752,220	1,232,900	6,160
北海道	4,712,690	1,204,600	695,830	1,670,920	1,093,330	24,620	135,850	33,570	37,780	26,320	37,930	220
青森県	766,410	51,790	454,560	65,630	130	0	2,390	130	1,520	580	0	0
岩手県	1,254,860	493,780	230,410	363,810	153,900	5,340	2,220	150	70	1,300	690	10
宮城県	2,093,710	627,570	300,110	965,990	161,110	5,960	5,550	560	2,850	960	0	0
秋田県	617,720	231,430	35,330	258,890	69,090	400	3,080	350	2,220	480	0	0
山形県	952,710	411,840	78,080	358,580	53,920	13,210	1,520	150	110	710	530	10
福島県	2,236,010	1,148,590	251,490	736,640	73,330	13,590	3,540	130	2,790	90	520	0
茨城県	791,610	104,910	24,350	571,760	84,620	5,970	17,310	160	30	13,050	4,070	0
栃木県	1,316,690	471,010	316,230	448,100	59,110	15,110	6,350	730	260	4,080	1,260	10
群馬県	1,228,900	578,830	261,280	334,710	45,150	7,830	4,790	960	2,100	2,100	1,390	0
埼玉県	682,060	61,550	37,650	477,820	99,330	1,360	10,000	20	170	5,600	4,170	0
千葉県	2,423,400	143,130	1,024,920	724,540	483,350	25,530	238,630	220	6,920	39,370	190,910	1,070
東京都	7,874,100	54,810	63,800	4,456,820	2,982,210	88,060	671,920	2,200	7,090	240,430	416,340	1,380
神奈川県	2,871,090	387,060	490,100	1,112,620	690,100	120,060	104,940	2,150	3,780	32,830	66,100	60
新潟県	1,589,660	610,810	148,930	702,300	109,960	15,600	6,910	480	20	3,390	3,020	0
富山県	557,090	212,910	62,500	212,670	61,860	5,510	15,900	960	5,600	3,960	5,390	0
石川県	1,361,200	476,510	81,660	601,580	172,760	12,440	24,710	1,600	550	6,110	16,440	10
福井県	514,740	250,920	29,320	189,990	32,600	9,100	3,010	1,390	0	1,090	530	0
山梨県	903,520	394,410	194,130	245,680	28,220	8,550	13,940	2,080	9,660	1,690	440	0
長野県	2,246,230	805,560	595,890	643,730	99,290	56,550	16,340	5,280	6,280	5,410	1,630	0
岐阜県	937,520	420,100	194,320	288,330	21,580	8,760	16,340	5,430	3,470	6,210	1,190	30
静岡県	2,996,350	950,420	781,920	878,730	192,190	185,130	27,650	1,640	8,760	7,150	10,090	20
愛知県	2,527,950	355,750	118,140	1,295,310	577,100	51,600	119,950	270	300	45,400	73,550	380
三重県	1,278,590	402,090	324,630	442,460	66,050	17,060	11,880	350	3,160	5,890	2,330	0
滋賀県	890,650	250,870	207,640	266,770	106,240	23,210	13,390	1,970	4,710	4,710	5,620	100
京都府	3,195,740	932,530	165,290	838,040	1,117,180	24,340	138,530	9,390	7,060	32,420	74,860	10
大阪府	4,257,500	90,820	346,280	2,367,220	1,316,970	25,830	328,360	790	22,810	123,020	180,190	50
兵庫県	2,218,030	606,720	317,360	678,390	446,040	131,790	46,160	2,100	2,330	9,320	32,120	30
奈良県	462,380	193,040	84,030	69,700	89,350	7,200	4,970	700	1,250	1,560	1,340	0
和歌山県	742,930	401,910	180,680	117,310	29,670	10,900	9,160	2,870	4,920	1,020	360	0
鳥取県	469,180	256,720	37,860	125,480	45,740	1,130	3,330	320	320	1,460	430	-
島根県	536,740	195,380	9,990	260,620	41,060	8,780	2,580	300	60	2,210	60	0
岡山県	921,360	194,230	83,640	453,180	165,960	3,690	8,140	650	460	4,250	2,780	0
広島県	1,555,670	238,750	135,330	794,440	284,870	26,360	27,390	1,360	1,190	11,560	12,070	630
山口県	764,880	273,410	60,870	339,130	55,350	3,330	7,350	1,810	80	4,520	670	0
徳島県	351,060	68,010	53,430	173,950	52,820	1,120	3,290	440	90	1,010	1,600	140
香川県	624,300	150,490	118,100	239,750	77,330	8,830	4,890	290	1,340	2,000	1,240	0
愛媛県	690,230	195,280	53,240	348,080	68,890	10,910	5,900	630	890	2,460	1,860	10
高知県	504,430	123,940	46,120	256,260	72,260	-	1,490	170	160	900	270	-
福岡県	2,688,760	148,000	231,270	1,628,850	558,670	57,090	92,840	1,940	15,210	35,620	38,300	1,380
佐賀県	536,640	222,350	49,200	207,730	22,830	23,930	5,600	2,810	570	1,900	320	0
長崎県	1,213,060	328,050	328,050	456,600	143,330	44,540	39,060	1,620	15,150	18,290	3,840	80
熊本県	1,343,530	431,500	168,680	602,200	125,160	5,870	21,600	3,460	8,040	7,290	2,750	0
大分県	1,147,840	403,970	313,040	370,030	43,010	6,930	33,520	6,340	19,120	7,590	410	0
宮崎県	538,780	60,470	36,670	352,960	87,830	-	3,290	120	1,140	860	1,180	-
鹿児島県	1,245,890	366,710	118,980	522,700	220,100	2,200	1,750	2,270	1,750	2,860	3,270	0
沖縄県	2,381,570	3,980	1,343,080	451,170	529,680	12,740	75,630	0	34,230	13,950	27,260	10
運送局等(再掲) 2)												
北海道運送局	4,712,690	1,204,600	695,830	1,670,920	1,093,330	24,620	135,850	33,570	37,780	26,320	37,930	220
東北運送局	7,921,420	3,100,990	947,200	3,138,470	576,980	38,510	18,300	1,170	930	11,390	3,320	540
関東運送局	18,091,340	2,195,700	2,412,450	8,372,050	4,472,090	272,470	1,067,870	7,900	28,870	339,150	684,690	2,520
北陸信越運送局	5,754,180	2,105,790	888,970	2,160,270	443,880	90,100	66,150	8,310	12,440	18,860	26,480	10
中部運送局	8,255,180	2,379,270	1,448,330	3,094,800	889,520	241,650	540,580	16,830	15,680	65,740	87,700	430
近畿運送局	11,767,230	2,475,500	1,301,270	4,337,430	3,105,440	223,270	1,683,000	16,830	40,330	172,060	294,490	180
中国運送局	4,247,830	1,178,490	327,700	1,972,850	592,970	42,160	48,770	5,250	2,060	23,990	16,000	630
四国運送局	2,170,020	537,720	270,890	1,018,040	271,290	20,860	15,570	1,520	2,480	6,370	4,970	150
九州運送局	8,714,490	1,865,440	1,245,870	4,141,060	1,200,920	140,560	206,050	18,560	60,980	74,390	50,060	1,460
沖縄総合事務局	2,381,570	3,980	1,343,080	451,170	529,680	12,740	75,630	0	34,230	13,950	27,260	10

1) 宿泊施設タイプ不詳及び備考欄を含まず。
2) 長野県は北陸信越運送局、福井県は中部運送局に含まれる。

参考第5表 年、月（12区分及び四半期）、施設所在地（47区分及び運送局等）、宿泊施設タイプ（5区分）別延べ宿泊者数（従業者数10人以上の施設）（続き）
並びに年、月（12区分及び四半期）、施設所在地（47区分及び運送局等）、宿泊施設タイプ（5区分）別外国人延べ宿泊者数（従業員数10人以上の施設）

施設所在地(47区分 及び運送局等)	施設タイプ(6区分)					施設タイプ(6区分)						
	延べ 宿泊者数 1)	旅館	リゾート ホテル	ビジネス ホテル	シティ ホテル	会社・団体の 宿泊所	うち 外国人延べ 宿泊者数 1)	旅館	リゾート ホテル	ビジネス ホテル	シティ ホテル	会社・団体の 宿泊所
平成23年4月	21,661,190	4,518,100	2,903,620	9,655,090	3,804,350	344,250	478,110	14,920	31,360	162,380	258,370	2,150
北海道	1,102,220	270,970	123,120	449,790	244,550	7,550	9,410	1,040	2,810	2,530	2,920	110
青森県	183,060	34,540	8,860	122,900	15,330	0	420	50	30	600	160	0
岩手県	370,580	124,460	73,010	172,070	47,710	1,670	820	50	10	300	600	10
宮城県	606,300	155,020	89,520	307,990	50,730	1,600	1,070	10	10	760	130	0
秋田県	145,030	42,720	7,070	73,600	18,720	90	350	20	0	250	70	0
山形県	262,610	94,160	20,320	115,670	18,960	4,290	540	10	50	190	290	10
福島県	610,730	302,550	49,950	228,560	24,220	2,490	680	10	0	660	10	0
茨城県	255,220	26,300	4,370	194,820	28,520	1,220	1,740	60	10	870	790	0
栃木県	319,330	77,280	60,640	155,970	21,890	2,630	1,570	60	10	1,110	340	0
群馬県	307,200	131,640	54,580	106,880	12,080	1,780	730	80	70	510	70	0
埼玉県	219,920	16,940	13,190	159,640	28,920	380	1,820	0	40	1,110	670	0
千葉県	553,410	35,620	143,830	224,170	136,220	6,980	59,120	50	390	7,190	51,150	290
東京都	2,283,940	15,760	15,500	1,374,250	773,260	29,220	118,300	570	1,000	44,970	70,270	600
神奈川県	803,400	94,020	125,020	345,030	183,450	33,460	19,970	420	760	6,450	12,320	20
新潟県	444,990	145,070	39,690	224,630	31,070	4,390	1,600	80	1,040	920	600	0
富山県	162,440	59,540	14,460	68,550	17,510	1,950	1,840	120	450	1,730	530	0
石川県	386,660	128,400	18,920	187,910	46,510	3,290	3,590	330	170	1,350	1,740	0
福井県	157,760	78,150	7,400	108,770	10,870	1,640	480	100	220	160	160	0
山梨県	246,510	99,330	50,460	78,210	8,410	800	530	180	110	160	80	0
長野県	609,250	208,830	146,110	205,680	30,950	10,530	3,880	810	780	1,170	120	0
岐阜県	279,410	117,310	56,390	95,050	5,920	2,750	3,890	1,560	330	1,810	160	20
静岡県	865,860	237,400	230,150	289,210	61,870	37,750	4,530	240	1,040	1,590	1,660	0
愛知県	817,600	117,320	42,530	426,550	182,150	13,050	22,880	80	60	9,570	13,120	30
三重県	402,820	119,320	104,790	144,430	21,510	6,180	2,980	320	320	1,800	690	0
滋賀県	300,050	92,130	66,790	92,320	31,720	8,820	3,440	250	420	1,460	1,210	100
京都府	964,310	237,110	54,330	351,030	8,950	8,820	34,820	2,990	1,740	8,310	15,410	0
大阪府	1,390,970	30,110	104,510	417,570	7,270	7,270	76,910	280	1,550	28,640	46,010	20
兵庫県	717,470	186,500	102,190	225,010	142,960	46,980	15,140	520	210	2,110	12,190	10
奈良県	137,340	47,310	29,510	24,620	27,860	2,370	1,650	380	310	570	350	0
和歌山県	232,690	122,860	59,690	36,470	9,280	3,720	1,430	400	800	200	20	0
鳥取県	148,040	79,650	10,750	41,190	15,400	-	740	60	60	500	120	-
徳島県	158,570	59,550	2,510	81,730	11,780	2,930	490	50	50	410	20	0
岡山県	302,050	61,990	28,790	149,830	54,020	980	2,240	70	140	1,250	780	0
広島県	485,350	63,630	39,620	255,790	86,940	11,480	8,190	420	430	3,440	3,390	180
山口県	240,410	82,710	19,230	106,200	18,100	1,230	1,740	80	10	1,300	80	0
徳島県	121,470	22,860	17,830	61,950	18,370	3,500	1,040	170	30	260	550	40
香川県	204,080	50,320	37,290	80,300	23,590	3,060	1,160	100	240	490	330	0
愛媛県	222,010	60,160	18,210	113,410	21,840	3,500	1,740	220	60	840	610	10
高知県	153,810	36,440	15,150	82,480	17,830	-	350	30	30	270	30	-
福岡県	861,460	45,700	72,270	528,000	173,100	22,480	20,370	380	2,210	7,890	9,050	720
佐賀県	181,430	71,390	16,530	70,410	8,080	8,680	1,020	230	180	580	30	0
長崎県	355,900	57,830	84,820	145,880	39,440	25,110	10,050	260	1,310	7,000	1,480	10
熊本県	426,980	137,180	52,940	193,060	38,470	1,920	4,020	620	870	1,900	600	0
大分県	375,100	129,130	102,930	122,900	14,310	2,140	6,500	830	2,710	2,860	100	0
宮崎県	166,270	107,230	10,530	110,620	27,590	-	640	40	80	270	250	-
鹿児島県	372,570	102,150	37,420	161,410	67,420	650	2,390	560	230	890	710	0
沖縄県	746,650	1,520	419,570	166,330	141,010	5,950	20,330	0	9,270	4,110	6,890	10
北海道運輸局	1,102,220	270,970	123,120	449,790	244,550	7,550	9,410	1,040	2,810	2,530	2,920	110
東北運輸局	2,178,310	753,440	248,730	970,800	175,680	10,140	3,880	130	90	2,770	740	20
関東運輸局	4,988,920	496,880	467,590	2,639,000	1,192,730	76,460	203,770	1,430	2,430	62,380	135,700	910
北陸信越運輸局	1,603,330	541,840	219,180	686,760	126,040	20,160	9,910	1,330	1,400	4,180	2,990	0
中部運輸局	2,523,440	659,510	441,790	1,013,990	282,320	61,370	34,760	2,070	1,750	15,800	15,800	50
近畿運輸局	3,742,830	716,010	417,020	1,449,180	980,420	78,110	133,380	4,820	5,050	41,280	75,190	120
中国運輸局	1,334,410	347,530	100,900	186,240	166,240	16,610	13,400	690	630	6,910	4,390	180
四国運輸局	701,370	169,780	88,470	337,530	81,640	6,920	4,280	500	360	1,850	1,520	40
九州運輸局	2,739,710	560,620	377,260	1,332,290	368,400	60,980	44,990	2,920	7,570	21,380	12,230	720
沖縄総合事務局	746,650	1,520	419,570	166,330	141,010	5,950	20,330	0	9,270	4,110	6,890	10

1) 宿泊施設タイプ不詳及び簡易宿舎を含む。

2) 長野県は北陸信越運輸局、福井県は中部運輸局に含まれる。

参考第5表 年、月（12区分及び四半期）、施設所在地（47区分及び四半期）、宿泊施設タイプ（5区分）別延べ宿泊者数（従業者数10人以上の施設）（続き）

施設所在地(47区分及び運輸局等)	施設タイプ(6区分)					施設タイプ(6区分)						
	延べ宿泊者数 1)	旅館	リゾートホテル	ビジネスホテル	シティホテル	会社・団体の宿泊所	うち 外国人延べ 宿泊者数 1)	旅館	リゾートホテル	ビジネスホテル	シティホテル	会社・団体の 宿泊所
平成23年5月	27,033,770	6,604,180	4,211,310	10,550,350	4,743,940	400,380	771,970	32,770	75,080	243,260	411,220	1,810
北海道	1,699,710	445,890	255,800	576,690	404,790	8,660	37,330	7,000	11,680	6,690	11,910	50
青森県	280,120	71,680	18,900	122,270	24,810	0	810	60	60	590	90	0
岩手県	468,140	196,340	91,640	162,000	53,140	2,060	640	170	240	460	130	0
宮城県	781,780	253,340	125,800	337,070	57,480	2,040	2,560	170	240	350	350	0
秋田県	230,850	92,390	42,910	160,240	24,410	160	540	100	100	450	70	0
山形県	330,460	149,050	28,780	118,430	16,810	4,460	510	60	60	260	150	0
福島県	835,180	436,250	101,460	262,590	25,130	5,660	1,230	40	1,100	40	0	0
茨城県	270,090	36,670	10,020	192,800	28,440	2,160	2,350	50	10	1,090	1,190	0
栃木県	512,050	131,810	151,100	151,100	18,450	6,400	2,100	260	130	1,390	310	0
群馬県	480,270	234,080	109,040	116,430	17,230	3,020	1,720	160	160	670	790	0
埼玉県	236,820	24,970	14,000	160,240	34,520	690	3,930	20	2,200	11,290	1,680	0
千葉県	908,690	57,960	413,510	251,690	166,850	10,260	79,090	80	2,520	11,290	64,730	420
東京都	2,703,180	20,430	24,100	1,494,030	1,059,810	28,540	226,500	680	2,680	79,210	142,290	290
神奈川県	1,049,340	150,770	194,740	381,650	252,700	45,450	33,920	740	1,550	11,170	20,430	30
新潟県	572,900	225,850	59,260	241,410	39,610	6,120	2,640	250	1,180	1,200	1,200	0
富山県	213,610	84,610	28,040	74,830	23,400	2,070	7,780	420	2,720	2,820	2,820	0
石川県	512,140	181,030	33,200	217,720	68,570	5,100	10,850	670	260	2,780	7,140	0
福井県	183,480	89,620	11,710	86,830	11,360	3,800	1,620	1,060	400	500	160	0
山梨県	345,560	151,760	78,050	106,800	10,600	4,390	3,390	790	1,980	1,740	110	0
長野県	876,170	320,360	255,840	221,890	35,460	23,160	8,030	2,200	3,260	1,970	580	0
岐阜県	347,690	158,460	75,280	100,090	8,690	3,260	6,000	1,960	1,450	2,150	430	10
静岡県	1,131,210	375,940	305,480	304,350	66,230	61,100	6,960	460	1,520	2,050	2,940	0
愛知県	869,390	125,060	40,130	440,680	201,250	19,140	43,780	100	90	16,580	26,950	40
三重県	486,370	157,650	126,520	160,040	23,240	6,320	4,590	130	1,360	2,230	830	0
滋賀県	332,830	90,060	79,860	95,850	43,060	8,590	4,610	340	550	1,740	1,740	0
京都府	1,188,810	353,480	59,880	306,610	414,440	8,610	41,090	3,350	2,420	10,000	21,040	0
大阪府	1,462,250	30,890	129,080	799,080	457,530	8,860	99,010	270	5,670	35,610	56,790	20
兵庫県	799,430	229,580	117,300	237,240	156,410	45,930	13,290	870	580	3,100	8,660	10
奈良県	178,950	79,680	29,070	25,390	34,770	2,690	1,750	130	660	550	390	0
和歌山県	283,100	155,360	70,590	41,310	2,710	4,310	2,710	900	1,150	380	280	0
鳥取県	173,610	97,230	14,540	44,120	16,290	1,540	990	400	60	410	120	-
徳島県	197,780	79,350	3,810	95,200	16,130	2,850	1,470	180	1,290	10	0	0
岡山県	337,140	74,000	32,170	161,670	61,040	1,170	2,310	80	140	1,350	740	0
広島県	562,340	94,850	51,120	281,730	105,420	6,830	10,650	470	400	4,470	4,920	210
山口県	279,290	105,910	20,200	121,090	19,670	1,210	2,860	1,170	10	1,490	200	0
徳島県	124,190	26,460	19,690	58,830	18,210	440	930	100	340	400	400	70
香川県	236,930	57,660	44,750	86,990	29,080	4,150	1,530	70	550	570	330	0
愛媛県	259,070	76,230	20,500	126,150	26,410	4,450	2,540	270	500	1,100	640	0
高知県	192,260	50,090	18,460	94,850	26,910	-	510	80	110	250	60	-
福岡県	974,600	60,270	87,110	580,750	204,610	18,240	35,590	890	5,610	13,070	15,200	660
佐賀県	196,740	86,760	19,600	72,300	8,490	6,800	1,440	580	110	700	40	0
長崎県	479,000	99,770	138,100	166,830	59,230	11,960	14,300	710	5,300	6,930	1,360	0
熊本県	510,790	171,650	68,460	216,720	47,570	2,560	8,030	1,580	3,270	2,280	890	0
大分県	431,700	159,940	115,110	133,970	15,420	3,080	11,040	2,050	5,740	3,110	130	0
宮崎県	200,180	27,000	15,160	125,450	32,270	-	970	40	340	350	240	-
鹿児島県	489,180	155,730	48,370	193,350	84,340	980	830	290	290	970	1,020	10
沖縄県	818,430	1,510	462,370	154,080	183,140	2,700	22,390	0	9,800	4,060	8,480	10
運輸局等(再掲) 2)												
北海道運輸局	1,699,710	445,890	255,800	576,690	404,790	8,660	37,330	7,000	11,680	6,690	11,910	50
東北運輸局	2,926,540	1,199,050	379,500	1,092,520	201,780	14,380	6,300	510	370	3,800	820	0
関東運輸局	6,505,970	877,250	975,250	2,834,750	1,588,600	100,910	353,000	2,710	9,060	107,530	231,510	740
北陸信越運輸局	2,174,830	811,850	376,340	755,840	167,040	36,450	29,290	3,530	6,260	7,740	11,740	0
中部運輸局	3,018,140	906,710	559,130	1,070,990	310,780	93,630	162,460	3,710	4,420	23,400	31,310	50
近畿運輸局	4,245,370	939,040	485,770	1,505,520	1,116,750	78,990	58,500	11,040	4,470	51,390	89,130	30
中国運輸局	1,550,160	451,330	121,820	703,810	218,550	12,070	18,280	610	9,000	6,000	6,000	210
四国運輸局	812,450	210,420	103,400	366,810	100,600	9,040	5,510	520	1,180	2,250	1,440	0
九州運輸局	3,282,180	761,120	491,910	1,489,370	451,920	43,560	74,470	6,670	20,660	27,410	18,880	660
沖縄総合事務局	818,430	1,510	462,370	154,080	183,140	2,700	22,390	0	9,800	4,060	8,480	10

1) 宿泊施設タイプ不詳及び簡易宿所を含む。

2) 長野県は北陸信越運輸局、福井県は中部運輸局に含まれる。

参考第5表 年、月（12区分及び四半期）、施設所在地（47区分及び運輸局等）、宿泊施設タイプ（5区分）別延べ宿泊者数（従業者数10人以上の施設）（続き）
並びに年、月（12区分及び四半期）、施設所在地（47区分及び運輸局等）、施設タイプ（5区分）別外国人延べ宿泊者数（従業員数10人以上の施設）

施設所在地(47区分 及び運輸局等)	施設タイプ(5区分)					施設タイプ(5区分)						
	延べ 宿泊者数 1)	旅館	リゾート ホテル	ビジネス ホテル	シティ ホテル	会社・団体の 宿泊所	うち 外国人延べ 宿泊者数 1)	旅館	リゾート ホテル	ビジネス ホテル	シティ ホテル	会社・団体の 宿泊所
平成23年6月	25,320,990	5,925,610	3,766,670	10,151,630	4,627,800	362,290	1,103,510	54,500	129,330	346,590	563,310	2,200
北海道	1,910,760	487,740	316,910	644,450	443,990	8,410	89,110	25,540	23,290	17,100	23,100	60
青森県	303,240	181,560	24,030	169,390	25,490	0	1,150	70	50	620	400	0
岩手県	416,130	172,990	65,760	119,570	53,050	1,620	760	50	250	250	410	0
宮城県	705,630	219,210	84,790	320,920	52,900	2,320	1,910	70	310	1,050	480	0
秋田県	241,830	95,320	15,340	95,120	25,960	150	2,200	230	10	1,610	340	0
山形県	359,640	168,640	28,940	124,470	18,150	4,460	4,470	70	40	270	90	0
福島県	790,100	409,790	200,070	245,490	23,980	5,440	1,630	40	10	1,030	40	520
茨城県	266,300	41,940	9,960	184,150	27,660	2,590	13,230	50	10	11,080	2,090	0
栃木県	485,290	193,120	123,780	141,030	18,770	6,090	2,680	400	80	1,580	610	10
群馬県	441,440	213,110	97,660	111,400	15,850	3,030	2,340	170	730	910	530	0
埼玉県	225,330	19,640	10,460	157,940	35,900	290	4,240	100	100	2,290	1,830	0
千葉県	961,310	49,550	467,590	248,690	180,280	8,300	100,420	90	4,000	20,890	75,030	360
東京都	2,886,980	18,620	24,200	1,588,500	1,149,140	30,300	327,120	950	3,410	116,250	203,790	500
神奈川県	1,018,360	142,270	170,340	385,930	253,960	41,150	51,050	990	1,470	15,210	33,350	10
新潟県	571,770	239,890	49,980	236,260	39,280	5,090	2,670	150	1,300	1,220	0	
富山県	181,050	68,760	20,000	69,280	20,960	1,480	6,280	430	2,420	1,410	1,220	0
石川県	462,400	167,090	29,540	195,950	57,680	4,060	10,270	600	120	1,980	7,560	10
福井県	173,510	83,150	10,200	65,420	10,370	3,660	910	230	0	470	210	0
山梨県	311,450	143,320	65,620	80,670	9,220	3,660	10,020	1,120	7,560	1,040	250	0
長野県	760,810	276,370	193,940	216,180	32,890	22,860	7,730	2,280	2,240	2,260	940	0
岐阜県	310,430	144,330	62,110	93,190	6,960	2,750	6,450	1,910	1,680	2,250	600	10
静岡県	999,280	337,090	246,290	285,170	64,090	56,270	16,160	940	6,200	3,510	5,500	10
愛知県	841,000	123,370	93,480	428,080	193,700	19,410	53,290	90	150	19,240	33,480	310
三重県	389,400	125,120	95,320	137,980	21,300	4,560	4,310	130	1,480	1,860	810	0
滋賀県	257,770	68,690	31,460	78,600	5,350	5,800	6,620	400	1,000	1,520	2,430	0
京都府	1,042,610	341,950	51,070	255,040	351,710	6,780	62,620	3,060	2,900	14,110	38,410	10
大阪府	1,404,290	29,820	112,690	773,770	441,870	9,700	152,440	240	15,590	58,770	77,390	20
兵庫県	701,130	190,640	97,870	216,140	146,670	38,880	17,740	710	1,530	4,110	11,270	0
奈良県	146,090	66,050	25,450	19,700	26,720	2,140	1,570	190	270	440	610	0
和歌山県	227,140	123,690	50,400	39,480	9,850	2,870	5,020	1,560	2,960	450	60	0
鳥取県	147,530	79,840	12,580	40,170	14,040	-	1,600	670	200	550	180	-
徳島県	180,390	76,480	3,680	83,700	13,150	3,000	610	80	10	510	20	0
岡山県	282,180	58,240	22,680	141,680	50,900	1,540	3,580	490	180	1,650	1,260	0
広島県	507,980	80,260	44,590	256,920	92,510	8,040	8,550	480	360	3,650	3,760	240
山口県	245,190	84,800	21,450	111,840	17,590	890	2,750	570	60	1,730	390	0
徳島県	105,400	18,690	15,910	53,780	16,240	330	1,320	180	40	420	650	40
香川県	183,290	42,510	36,070	72,460	24,650	1,610	2,200	120	550	940	570	0
愛媛県	209,160	58,890	14,530	108,530	20,640	2,960	1,630	140	330	530	610	0
高知県	158,350	37,420	12,510	78,940	27,520	-	630	60	20	380	180	0
福岡県	852,710	42,030	71,890	520,100	180,960	16,380	36,880	680	7,390	14,660	14,040	10
佐賀県	158,470	64,200	13,080	65,010	6,260	8,450	3,150	2,000	280	620	250	0
長崎県	378,150	74,840	105,130	143,890	44,660	7,460	14,710	660	8,540	4,360	1,010	80
熊本県	405,760	122,670	47,280	192,420	39,120	1,390	9,540	1,260	3,900	3,120	1,260	0
大分県	341,040	114,900	94,990	113,160	13,280	1,770	15,970	3,450	10,670	1,620	180	0
宮崎県	172,340	16,240	10,980	116,890	27,970	-	1,690	50	720	230	680	-
鹿児島県	384,140	108,820	33,350	167,940	68,340	570	4,660	880	1,230	1,000	1,530	0
沖縄県	816,490	950	461,140	156,080	180,220	4,090	32,900	0	15,160	5,790	11,880	0
運輸局等(再掲) 2)												
北海道運輸局	1,910,760	487,740	316,910	644,450	443,990	8,410	89,110	25,540	23,290	17,100	23,100	60
東北運輸局	2,816,580	1,148,510	318,960	1,075,510	199,520	13,990	8,120	530	470	4,820	1,760	520
関東運輸局	6,596,450	821,380	969,610	2,898,310	1,690,760	95,100	511,100	3,770	17,370	169,250	317,480	880
北陸信越運輸局	1,976,020	752,110	293,450	717,670	150,800	33,490	26,950	3,450	4,780	6,940	11,750	10
中部運輸局	2,713,610	813,050	447,410	1,009,830	296,410	86,650	81,130	3,300	9,510	27,340	40,590	330
近畿運輸局	3,779,030	820,840	398,480	1,382,730	1,008,270	66,170	244,740	6,160	24,250	79,390	130,170	30
中国運輸局	1,363,260	379,630	104,980	634,310	188,190	13,470	17,100	2,280	940	8,080	5,610	240
四国運輸局	656,190	157,510	79,030	313,700	89,050	4,900	5,780	490	940	2,270	2,010	40
九州運輸局	2,692,600	543,690	376,700	1,319,410	380,590	36,020	86,600	8,980	32,740	25,610	18,950	80
沖縄総合事務局	816,490	950	461,140	156,080	180,220	4,090	32,900	0	15,160	5,790	11,880	0

1) 宿泊施設タイプ不詳及び簡易宿所を含む。

2) 長野県は北陸信越運輸局、福井県は中部運輸局に含まれる。

参考第5表 年、月（12区分及び四半期）、施設所在地（47区分及び運送局等）、宿泊施設タイプ（5区分）別延べ宿泊者数（従業者数10人以上の施設）（続き）
並びに年、月（12区分及び四半期）、施設所在地（47区分及び運送局等）、宿泊施設タイプ（5区分）別外国人延べ宿泊者数（従業者数10人以上の施設）

施設所在地(47区分及び運送局等)	施設タイプ(5区分)					施設タイプ(5区分)						
	延べ宿泊者数 1)	旅館	リゾートホテル	ビジネスホテル	シティホテル	会社・団体の宿泊所	外国人延べ宿泊者数 1)	旅館	リゾートホテル	ビジネスホテル	シティホテル	会社・団体の宿泊所
平成23年7～9月 計	99,683,820	22,587,850	19,028,720	36,754,170	17,647,780	1,316,310	4,455,350	241,420	512,860	1,365,210	2,234,010	20,890
北海道	7,647,890	1,823,540	1,274,330	2,526,490	1,943,690	34,340	378,720	106,560	71,930	77,590	120,040	350
青森県	1,223,380	360,180	124,850	621,020	102,710	0	6,520	980	750	3,730	1,030	0
岩手県	1,502,290	366,940	366,940	391,800	175,340	5,380	3,660	680	1,250	1,250	1,070	0
宮城県	2,356,740	599,140	341,620	1,094,690	251,450	13,240	9,530	3,000	1,090	4,530	3,530	0
秋田県	903,970	406,440	77,700	296,440	93,220	1,150	4,050	1,790	520	780	940	0
山形県	1,263,640	583,960	77,720	64,800	18,670	110	2,730	560	110	1,120	900	0
福島県	2,246,030	987,050	296,480	851,170	90,700	10,510	3,970	140	520	2,650	670	0
茨城県	902,620	268,580	30,520	487,520	100,700	9,040	20,720	510	0	12,560	7,480	0
栃木県	2,157,940	964,670	586,230	482,750	52,100	37,220	18,030	2,470	1,260	10,820	3,330	30
群馬県	2,082,800	948,860	708,790	347,680	7,330	1,080	9,320	3,570	3,240	3,240	1,440	0
埼玉県	795,860	94,320	65,910	539,200	87,940	2,540	11,960	10	470	9,600	1,870	0
千葉県	4,408,880	304,650	2,378,690	983,990	670,780	47,850	384,200	410	19,640	72,100	291,710	330
東京都	10,049,400	74,420	153,490	5,303,060	4,169,650	81,390	1,325,280	3,180	15,130	447,890	847,220	1,870
神奈川県	3,883,190	490,490	833,600	1,404,080	906,600	164,350	171,680	4,570	9,870	60,570	96,580	70
新潟県	2,391,830	895,260	422,610	888,060	153,720	22,700	16,790	1,360	1,960	6,930	6,540	0
富山県	1,071,050	289,640	107,460	366,240	80,710	7,210	9,520	670	390	2,980	5,220	110
石川県	1,747,300	722,050	102,540	687,030	193,170	18,140	26,200	3,100	2,400	6,810	13,820	0
福井県	786,500	379,730	63,290	280,310	48,330	12,870	3,160	700	60	750	750	0
山梨県	1,821,560	652,130	492,840	350,030	26,960	25,130	65,510	4,570	46,980	1,660	390	10
長野県	4,338,160	1,487,850	1,603,570	1,133,310	113,310	74,740	36,550	17,470	18,530	8,680	18,530	10
岐阜県	1,261,770	575,250	289,590	336,290	37,570	12,450	32,780	2,020	5,960	11,940	2,750	100
静岡県	4,597,430	1,485,890	1,455,610	1,145,990	244,620	195,400	68,830	4,070	23,990	16,360	24,200	50
愛知県	3,006,190	437,160	185,660	1,394,600	765,410	83,320	185,050	480	1,340	63,610	104,070	13,500
三重県	1,763,070	504,060	593,770	553,810	72,120	19,260	17,640	1,130	6,760	7,280	2,460	0
滋賀県	943,400	197,050	216,860	318,180	131,690	40,320	17,590	1,950	2,990	6,830	5,720	100
京都府	3,219,070	631,190	198,240	1,084,620	1,127,830	21,820	249,970	20,410	11,070	57,560	130,450	20
大阪府	5,412,140	65,720	460,150	2,052,640	2,052,640	10,380	600,730	850	42,250	218,530	336,980	50
兵庫県	2,841,110	755,090	398,720	830,130	659,550	95,880	86,830	4,420	4,600	15,630	60,850	440
奈良県	421,100	139,880	79,890	88,220	92,450	2,580	9,450	590	2,590	2,800	3,110	0
和歌山県	1,180,780	609,940	349,030	168,310	27,910	19,670	13,670	5,440	6,100	2,090	30	0
鳥取県	638,090	361,480	49,910	152,450	69,900	-	7,400	2,580	480	3,470	880	-
徳島県	637,920	270,860	22,640	293,490	41,550	7,670	4,430	1,140	20	3,060	190	0
岡山県	1,086,310	228,460	128,190	498,420	195,470	3,640	14,600	830	1,420	8,070	4,220	0
広島県	1,897,150	256,510	150,510	968,820	387,990	17,690	42,320	3,500	1,390	18,240	18,700	140
山口県	905,100	378,240	78,140	375,190	40,090	3,190	8,470	2,950	1,70	5,000	420	0
徳島県	377,850	106,830	7,710	166,530	93,310	1,630	5,930	840	90	1,160	3,740	90
香川県	717,900	182,940	128,300	287,150	97,450	4,200	9,310	690	1,880	5,420	1,310	0
愛媛県	777,160	237,770	52,210	378,820	75,940	12,850	7,980	1,450	520	2,500	3,440	10
高知県	603,900	144,190	64,070	314,780	74,350	-	2,310	400	360	1,020	540	-
福岡県	3,172,690	160,210	337,420	1,964,930	579,680	56,500	163,670	3,730	25,880	82,050	48,700	2,930
佐賀県	575,680	233,950	58,100	232,170	18,530	22,150	8,190	3,140	1,880	2,480	700	0
長崎県	1,417,030	246,480	405,700	519,570	174,440	54,050	73,010	1,900	38,120	24,830	8,040	40
熊本県	1,655,170	492,160	248,930	644,150	121,400	10,090	62,920	6,470	15,320	9,740	5,370	60
大分県	1,386,330	477,110	470,160	372,110	43,340	10,150	61,580	16,620	33,980	10,350	530	0
宮崎県	662,780	89,760	67,540	405,230	99,150	-	7,050	250	1,730	1,670	3,400	-
鹿児島県	1,493,330	422,640	180,200	634,160	236,870	4,330	18,190	3,100	6,100	6,670	6,210	0
沖縄県	3,652,380	9,100	2,240,260	643,810	702,440	13,300	167,400	40	84,040	32,300	49,600	570
運送局等(再掲) 2)												
北海道運送局	7,647,890	1,823,540	1,274,330	2,526,490	1,943,690	34,340	378,720	106,560	71,930	77,590	120,040	350
東北運送局	9,496,040	3,491,810	1,285,310	3,717,260	2,778,230	48,940	30,450	6,810	3,640	14,060	8,140	0
関東運送局	26,102,240	3,798,110	5,250,070	9,898,320	6,072,970	374,850	2,006,700	16,810	96,920	623,830	1,250,020	2,310
北陸信越運送局	9,348,330	3,394,800	2,236,180	3,833,990	540,920	122,790	89,050	9,920	23,290	25,410	28,460	120
中部運送局	11,414,950	3,382,090	2,587,990	3,710,990	1,168,040	323,300	307,450	18,400	38,110	102,860	134,230	13,660
近畿運送局	14,017,600	3,398,850	1,702,880	5,215,350	4,092,060	190,670	978,220	33,670	69,590	303,440	537,140	620
中国運送局	5,164,570	1,495,540	429,380	2,288,370	735,010	32,190	77,220	11,000	3,880	37,840	24,400	140
四国運送局	2,476,810	671,720	252,280	1,147,280	341,050	18,670	25,520	3,380	2,840	10,100	9,030	110
九州運送局	10,363,010	2,122,300	1,768,050	4,772,320	1,273,410	157,270	394,620	35,210	119,120	137,790	72,940	3,020
沖縄総合事務局	3,652,380	9,100	2,240,260	643,810	702,440	13,300	167,400	40	84,040	32,300	49,600	570

1) 宿泊施設タイプ不詳及び不明 宿泊所を含む。
2) 長野県は北陸信越運送局、福井県は中部運送局に含まれる。

参考第5表 年、月（12区分及び四半期）、施設所在地（47区分及び運輸局等）、宿泊施設タイプ（5区分）別延べ宿泊者数（従業者数10人以上の施設）（続き）
並びに年、月（12区分及び四半期）、施設所在地（47区分及び運輸局等）、施設タイプ（5区分）別外国人延べ宿泊者数（従業者数10人以上の施設）

施設所在地(47区分 及び運輸局等)	施設タイプ(5区分)					施設タイプ(5区分)						
	延べ 宿泊者数 1)	旅館	リゾート ホテル	ビジネス ホテル	シティ ホテル	会社・団体の 宿泊所	うち 外国人延べ 宿泊者数 1)	旅館	リゾート ホテル	ビジネス ホテル	シティ ホテル	会社・団体の 宿泊所
平成23年7月	30,179,790	6,651,720	5,455,030	11,551,130	5,394,620	401,710	1,548,720	89,330	191,540	461,180	770,900	8,010
北海道	2,364,090	549,700	384,820	808,780	596,700	10,890	143,270	42,970	28,490	26,930	44,660	130
青森県	386,550	106,860	39,160	204,610	31,790	0	1,900	310	230	1,140	210	0
岩手県	477,150	176,390	110,860	128,550	56,900	1,500	1,050	120	300	500	400	0
宮城県	783,280	216,030	107,350	360,570	76,130	4,300	2,640	330	100	1,280	1,190	0
秋田県	286,100	121,540	24,460	98,020	30,950	390	940	330	100	200	300	0
山形県	401,530	184,470	20,360	143,300	20,360	6,010	740	220	40	300	180	0
福島県	275,860	77,030	10,150	152,760	31,540	2,860	7,080	280	110	1,090	210	0
茨城県	645,110	290,730	169,050	190,040	16,700	8,880	5,550	510	120	3,470	1,420	10
栃木県	608,030	274,670	201,560	197,730	18,040	2,270	2,700	280	1,060	970	400	0
群馬県	27,310	18,420	26,040	669,470	560	560	3,820	10	210	2,430	670	0
千葉県	1,283,820	80,420	661,120	311,880	208,000	15,040	130,510	230	7,820	23,780	98,580	110
東京都	3,166,270	20,540	42,140	1,703,120	1,289,450	25,500	433,040	940	4,570	148,010	275,940	670
神奈川県	1,179,960	135,720	243,650	444,420	280,210	47,970	60,250	1,410	3,400	20,970	34,430	30
新潟県	728,360	279,840	114,340	277,420	47,440	6,530	5,780	520	1,740	1,710	1,820	0
富山県	31,540	78,540	31,280	100,740	23,250	1,770	2,950	210	100	740	1,870	0
石川県	483,580	195,690	22,420	195,960	52,420	4,930	8,720	1,140	960	2,050	4,570	0
福井県	225,060	105,470	16,900	13,140	84,170	4,940	930	120	40	440	340	0
山梨県	529,270	193,750	7,430	308,390	107,800	6,390	23,000	2,080	17,910	2,250	120	0
長野県	1,240,530	429,290	445,680	266,830	34,090	18,810	14,370	1,920	8,550	2,530	860	0
岐阜県	373,930	169,550	84,060	102,760	11,370	3,760	12,380	4,280	2,190	4,900	960	20
静岡県	1,320,660	396,990	306,160	360,800	80,090	61,820	24,100	1,560	8,390	5,610	8,470	10
愛知県	937,360	128,150	55,800	435,230	243,550	27,000	63,850	160	350	21,820	36,170	5,340
三重県	503,650	143,220	161,960	166,750	21,210	5,320	5,210	250	1,790	2,520	650	0
滋賀県	277,610	54,430	91,710	39,750	66,840	12,620	6,650	800	1,210	2,530	30	0
京都府	953,710	176,800	56,040	328,580	333,440	6,090	99,050	6,940	4,950	21,880	54,950	0
大阪府	1,675,640	19,610	135,560	634,420	3,030	223,950	290	21,960	81,270	119,860	119,860	0
兵庫県	866,050	222,030	118,830	257,760	200,130	35,670	33,510	1,840	1,800	5,280	23,770	30
奈良県	119,160	40,820	24,630	23,990	23,240	670	3,240	190	1,390	840	800	0
和歌山県	344,380	178,120	101,550	48,850	20,180	5,620	4,900	1,930	2,230	730	10	0
鳥取県	185,070	104,040	13,500	46,060	20,180	-	2,560	1,330	150	840	230	-
徳島県	189,210	77,720	7,100	89,940	11,350	2,720	1,220	300	10	860	30	0
岡山県	312,260	61,990	35,050	149,370	54,270	1,710	4,780	360	550	2,480	1,390	0
広島県	582,570	71,450	43,180	300,730	118,390	6,390	14,070	1,100	280	6,500	6,030	10
山口県	261,050	106,480	22,520	111,090	11,470	1,100	2,820	1,220	10	1,490	100	0
徳島県	112,800	29,280	2,220	52,270	28,060	440	2,010	310	30	470	1,200	0
香川県	208,860	46,530	35,310	92,670	28,310	1,130	3,210	170	490	2,100	460	0
愛媛県	235,310	64,620	14,390	123,840	23,950	3,440	2,420	550	220	840	780	0
高知県	169,690	38,340	16,350	91,820	21,340	-	820	130	100	350	250	-
福岡県	1,009,530	48,770	98,460	638,190	184,000	18,410	55,710	1,120	8,160	27,030	17,680	1,610
佐賀県	173,420	65,430	16,840	76,060	5,800	5,340	3,990	1,460	1,260	900	380	0
長崎県	401,160	75,650	101,030	156,520	46,820	15,740	23,480	710	14,890	6,290	1,550	30
熊本県	467,210	135,500	65,350	199,280	36,780	3,080	22,900	2,490	4,760	3,140	1,700	0
大分県	394,440	129,290	125,170	119,100	13,830	3,250	16,310	51,310	8,010	3,040	110	0
宮崎県	206,660	24,680	19,400	131,580	30,650	-	2,770	110	710	500	1,450	-
鹿児島県	445,190	115,370	50,250	202,310	72,240	1,010	6,380	870	720	2,380	2,410	0
沖縄県	1,106,890	2,450	682,950	202,080	200,920	4,040	55,760	20	29,440	9,240	16,730	0
運輸局等(再掲) 2)												
北海道運輸局	2,364,090	549,700	384,820	808,780	596,700	10,890	143,270	42,970	28,490	26,930	44,660	130
東北運輸局	3,131,370	1,185,750	400,180	1,220,630	246,060	14,980	8,740	1,120	540	4,500	2,480	0
関東運輸局	7,931,820	1,100,160	1,484,480	3,146,510	1,877,400	109,480	665,950	5,730	35,080	206,490	414,070	810
北陸信越運輸局	2,694,010	983,350	616,170	840,960	157,190	32,040	31,820	3,780	11,350	7,030	9,120	0
中部運輸局	3,360,650	943,380	714,880	1,149,720	369,360	102,830	106,460	6,370	12,750	35,280	46,620	5,360
近畿運輸局	4,236,530	691,810	505,440	1,602,640	1,239,420	63,690	371,290	11,990	33,540	112,520	201,470	60
中国運輸局	1,530,160	421,680	121,350	697,190	215,660	11,920	25,440	4,320	1,010	12,170	7,790	10
四国運輸局	726,650	178,770	68,260	360,600	101,670	5,010	8,460	1,150	840	3,760	2,680	0
九州運輸局	3,097,620	594,680	476,500	1,522,050	390,220	46,830	131,540	11,890	38,510	43,270	25,280	1,640
沖縄総合事務局	1,106,890	2,450	682,950	202,080	200,920	4,040	55,760	20	29,440	9,240	16,730	0

1) 宿泊施設タイプ不詳及び簡易宿所を含む。
2) 長野県は北陸信越運輸局、福井県は中部運輸局に含まれる。

参考第5表 年、月（12区分及び四半期）、施設所在地（47区分及び運送局等）、宿泊施設タイプ（5区分）別延べ宿泊者数（従業者数10人以上の施設）（続き）
並びに年、月（12区分及び四半期）、施設所在地（47区分及び運送局等）、宿泊施設タイプ（5区分）別外国人延べ宿泊者数（従業者数10人以上の施設）

施設所在地(47区分 及び運送局等)	施設タイプ(6区分)					施設タイプ(6区分)						
	延べ 宿泊者数 1)	旅館	リゾート ホテル	ビジネス ホテル	シティ ホテル	会社・団体の 宿泊所	うち 外国人延べ 宿泊者数 1)	旅館	リゾート ホテル	ビジネス ホテル	シティ ホテル	会社・団体の 宿泊所
平成23年8月	39,606,110	9,661,370	8,453,050	13,285,790	6,606,160	569,130	1,470,110	84,550	173,610	460,610	713,860	6,370
北海道	2,838,640	678,790	523,920	888,940	716,740	12,970	143,050	38,660	29,960	29,170	45,080	100
青森県	471,930	48,740	48,740	231,400	40,730	0	2,130	350	250	1,220	320	0
岩手県	599,120	223,410	163,180	337,370	65,030	2,150	1,020	220	170	420	210	0
宮城県	839,930	219,130	133,780	377,370	87,660	5,360	4,000	160	580	1,770	1,480	0
秋田県	362,280	170,660	112,080	36,410	36,410	590	1,260	610	170	330	150	0
山形県	496,570	232,790	36,900	175,330	24,330	8,280	970	130	50	400	350	0
福島県	817,330	364,360	125,870	287,790	31,060	4,140	960	50	50	650	230	0
茨城県	366,130	135,160	12,070	175,930	36,750	3,410	5,620	100	0	4,050	1,460	0
栃木県	898,690	404,160	267,850	175,280	18,350	18,090	4,200	830	130	2,760	440	10
群馬県	879,070	395,480	327,880	128,480	21,570	3,360	2,700	390	790	1,070	450	0
埼玉県	302,930	43,090	32,650	190,070	33,430	1,470	3,650	0	30	3,000	610	0
千葉県	1,790,080	150,680	997,270	351,160	258,820	21,930	139,110	140	7,220	25,340	106,280	120
東京都	3,501,900	33,990	66,350	1,809,230	1,472,760	27,710	403,480	4,060	4,060	142,800	252,100	380
神奈川県	1,508,710	208,600	356,340	500,720	340,150	74,450	54,440	1,360	2,710	19,600	30,740	30
新潟県	1,030,770	387,770	237,600	329,900	59,330	11,070	4,970	550	140	2,390	1,890	0
富山県	355,040	128,940	45,760	138,070	29,690	3,320	3,100	230	60	950	1,800	0
石川県	714,900	319,910	49,470	255,510	74,230	8,150	7,910	970	710	2,030	4,200	0
福井県	352,690	186,500	131,890	105,870	21,250	5,900	1,160	200	10	660	290	0
山梨県	819,600	287,520	218,980	134,740	11,920	11,100	25,540	930	16,130	2,870	110	0
長野県	1,978,760	692,910	774,200	355,310	44,800	37,370	11,800	1,520	5,190	2,980	1,250	0
岐阜県	516,090	236,720	128,060	124,780	15,430	5,990	10,670	4,010	1,540	3,990	1,080	50
静岡県	2,060,090	699,770	723,500	426,860	90,910	82,470	22,030	1,150	8,360	4,920	7,480	30
愛知県	1,142,170	201,950	85,610	485,150	277,390	33,380	60,530	150	530	21,040	34,690	4,100
三重県	798,730	235,840	300,910	212,960	28,840	9,030	750	750	2,210	2,770	1,000	0
滋賀県	400,680	85,610	93,440	127,490	55,230	20,030	5,530	630	870	2,360	1,610	60
京都府	1,213,200	221,940	84,560	399,660	427,410	7,440	77,510	7,440	2,870	17,630	38,400	0
大阪府	2,084,430	27,530	181,440	1,037,990	795,830	4,920	197,860	240	11,460	77,440	108,140	20
兵庫県	1,182,880	332,750	178,510	313,310	265,390	41,270	27,210	1,340	1,500	4,970	19,310	70
奈良県	182,980	64,320	33,780	35,720	38,800	1,170	2,950	240	640	930	900	0
和歌山県	574,370	294,920	183,910	70,670	10,570	10,540	5,060	2,100	2,180	770	10	0
鳥取県	273,500	163,960	21,000	58,560	27,840	-	2,360	530	130	1,380	330	-
徳島県	252,940	112,780	10,130	109,290	16,750	2,980	1,540	330	110	1,070	110	0
岡山県	425,790	104,990	57,500	176,320	74,210	1,070	4,990	310	550	2,730	1,410	0
広島県	731,470	108,780	64,760	355,140	148,270	5,530	15,310	1,400	570	6,840	6,290	140
山口県	352,020	157,660	30,750	134,570	15,110	1,200	2,880	990	60	1,750	60	0
徳島県	156,720	51,620	3,700	63,370	36,500	690	1,190	250	360	360	540	30
香川県	315,010	89,280	64,520	109,000	40,980	2,130	2,910	280	390	1,810	420	0
愛媛県	304,290	101,100	24,870	134,710	28,510	5,440	2,660	440	100	890	1,220	0
高知県	260,300	67,060	32,730	126,130	31,580	-	620	160	160	290	90	-
福岡県	1,158,870	65,870	143,370	682,270	210,960	23,970	55,890	1,510	9,560	30,020	13,960	720
佐賀県	225,110	96,790	25,270	84,130	7,470	7,330	2,520	1,060	290	990	180	0
長崎県	592,010	101,530	194,070	195,350	71,060	22,770	28,770	690	14,190	9,230	4,580	0
熊本県	663,930	205,180	115,370	227,790	44,790	5,120	20,710	2,340	5,310	3,030	1,250	50
大分県	572,000	208,230	208,790	129,050	15,530	4,780	21,520	6,660	11,130	3,450	230	0
宮崎県	255,810	41,440	30,820	145,550	37,570	-	2,560	40	630	670	1,210	-
鹿児島県	584,030	173,020	82,820	226,150	92,230	6,860	1,090	1,090	2,280	2,880	2,200	0
沖縄県	1,401,630	3,020	870,300	228,280	276,010	5,250	59,690	10	29,280	11,930	17,730	450
運送局等(再掲) 2)												
北海道運送局	2,838,640	678,790	523,920	888,940	716,740	12,970	143,050	38,660	29,960	29,170	45,080	100
東北運送局	3,587,150	1,354,650	539,850	1,326,350	285,230	20,520	10,340	1,500	1,270	4,790	2,730	0
関東運送局	10,087,110	1,658,660	2,275,880	3,465,600	2,193,740	161,530	638,730	4,910	31,060	201,490	392,180	540
北陸信越運送局	4,079,470	1,529,520	1,107,040	1,078,780	208,050	59,910	27,780	3,270	6,100	8,350	9,150	0
中部運送局	4,869,780	1,560,370	1,269,980	1,355,620	433,810	136,370	101,120	6,250	12,650	33,390	44,540	4,180
近畿運送局	5,638,540	1,027,070	755,640	1,984,840	1,593,220	1,593,220	316,120	11,980	19,520	104,080	168,380	150
中国運送局	2,035,730	648,170	184,140	833,880	282,170	10,780	27,090	3,550	1,320	13,770	8,190	140
四国運送局	1,036,320	309,060	125,820	433,200	137,570	8,250	7,390	1,050	650	3,350	2,280	30
九州運送局	4,051,760	892,060	800,500	1,690,290	479,600	66,290	138,820	13,380	41,800	50,270	23,600	780
沖縄総合事務局	1,401,630	3,020	870,300	228,280	276,010	5,250	59,690	10	29,280	11,930	17,730	450

1) 宿泊施設タイプ不詳及び簡易宿所を含む。

2) 長野県は北陸信越運送局、福井県は中部運送局に含まれる。

参考第5表 年、月（12区分及び四半期）、施設所在地（47区分及び運輸局等）、宿泊施設タイプ（5区分）別延べ宿泊者数（従業者数10人以上の施設）（続き）
並びに年、月（12区分及び四半期）、施設所在地（47区分及び運輸局等）、宿泊施設タイプ（5区分）別外国人延べ宿泊者数（従業員数10人以上の施設）

施設所在地(47区分 及び運輸局等)	施設タイプ(6区分)					施設タイプ(6区分)						
	延べ 宿泊者数 1)	旅館	リゾート ホテル	ビジネス ホテル	シティ ホテル	会社・団体の 宿泊所	うち 外国人延べ 宿泊者数 1)	旅館	リゾート ホテル	ビジネス ホテル	シティ ホテル	会社・団体の 宿泊所
平成23年9月	29,897,920	6,274,760	5,118,640	11,917,250	5,647,010	345,480	1,436,530	67,540	147,710	443,420	749,250	6,510
北海道	2,445,160	595,050	365,590	828,770	630,250	10,480	92,400	26,920	13,480	21,490	30,300	130
青森県	364,910	109,010	36,950	185,000	130,190	0	2,490	320	270	1,380	510	0
岩手県	426,010	120,860	92,910	120,860	53,410	1,730	340	340	440	330	460	0
宮城県	733,530	163,980	100,490	356,740	258,670	3,580	2,890	860	480	1,490	860	0
秋田県	255,590	114,230	21,950	86,340	87,660	1,850	850	260	250	250	490	0
山形県	365,540	166,710	16,480	143,540	20,110	4,380	1,020	220	200	410	370	0
福島県	631,930	242,230	76,510	277,790	29,700	3,580	1,540	40	360	910	230	0
茨城県	260,630	56,380	8,290	158,830	32,410	2,770	8,020	130	0	4,390	3,500	0
栃木県	614,140	269,790	149,330	157,430	17,050	10,250	8,280	1,140	1,010	4,600	1,470	20
群馬県	595,690	278,720	182,850	111,470	18,640	1,700	3,930	410	1,730	1,200	590	0
埼玉県	249,440	23,930	14,840	179,660	28,470	500	4,490	0	230	3,660	590	0
千葉県	1,334,980	73,560	720,300	320,940	203,960	10,890	114,580	40	4,610	22,980	86,860	90
東京都	3,381,230	19,890	45,000	1,790,710	1,407,430	28,180	488,760	1,080	6,500	157,090	319,190	820
神奈川県	1,194,520	146,170	233,610	458,950	286,240	41,920	56,990	1,800	3,760	20,000	31,420	10
新潟県	632,700	227,650	70,660	280,740	46,950	5,100	6,040	300	90	2,830	2,820	0
富山県	274,460	82,160	30,410	127,430	27,770	2,120	3,480	230	730	1,300	1,960	110
石川県	548,820	206,460	28,210	235,560	66,520	5,050	9,570	230	2,730	5,050	1,560	0
福井県	208,750	87,770	14,500	90,280	13,940	2,030	1,070	390	10	560	120	0
山梨県	472,690	170,860	135,470	108,210	7,610	7,640	16,970	1,570	12,950	1,940	160	10
長野県	1,118,880	365,660	383,690	270,530	34,410	10,380	10,380	1,350	4,800	3,170	770	0
岐阜県	371,740	168,990	77,530	108,740	10,770	3,100	9,730	3,730	2,230	3,050	680	30
静岡県	1,216,680	389,130	335,950	358,330	73,620	51,120	22,700	1,360	7,250	5,830	8,250	20
愛知県	926,660	107,460	44,220	474,220	244,470	22,950	60,670	170	460	22,750	33,210	4,070
三重県	460,680	125,000	130,910	174,100	22,070	4,910	5,700	140	2,760	2,000	810	0
滋賀県	265,120	57,020	56,580	98,970	36,710	7,680	5,410	530	900	1,940	2,020	10
京都府	1,052,170	232,450	55,640	356,380	366,980	6,400	73,410	6,030	3,250	18,060	37,100	20
大阪府	1,652,070	18,580	143,150	822,390	622,390	2,430	178,920	330	8,830	59,830	108,980	30
兵庫県	792,190	200,300	101,380	259,060	194,030	18,940	26,100	1,240	1,300	5,380	17,760	340
奈良県	118,960	34,710	21,480	28,510	30,420	740	3,260	170	570	1,030	1,410	0
和歌山県	262,030	136,890	63,570	48,790	8,890	3,520	3,710	1,400	1,690	590	20	0
鳥取県	179,510	93,480	15,410	47,830	21,880	-	2,470	720	190	1,250	310	-
島根県	195,780	80,360	5,420	94,270	13,450	1,970	1,680	510	0	1,120	50	0
岡山県	348,260	61,480	35,650	172,730	67,000	860	4,830	160	320	2,860	1,430	0
広島県	583,100	76,280	42,570	312,930	121,330	5,780	12,940	1,010	540	4,910	6,380	0
山口県	292,040	114,100	24,860	129,530	13,520	890	2,780	730	10	1,770	270	0
徳島県	108,330	25,920	1,790	50,890	28,760	510	2,720	290	40	320	2,000	60
香川県	194,030	47,130	28,470	85,480	28,160	940	3,190	240	1,000	1,520	430	0
愛媛県	237,570	72,040	12,950	120,270	23,480	3,970	2,900	460	200	780	1,430	10
高知県	173,910	38,790	14,990	96,830	21,420	-	870	110	110	370	200	-
福岡県	1,004,290	45,580	95,600	644,460	184,720	14,130	52,070	1,100	8,150	25,000	17,070	600
佐賀県	177,150	71,730	15,990	71,970	5,260	9,490	1,680	630	330	590	140	0
長崎県	423,860	69,300	110,610	167,700	56,560	15,540	20,770	500	9,040	9,320	1,920	10
熊本県	524,020	151,480	68,220	217,080	39,830	1,890	19,310	1,640	5,250	3,580	2,420	0
大分県	419,890	139,590	136,200	123,960	13,880	2,120	23,750	4,830	14,840	3,860	190	0
宮崎県	200,310	23,640	17,320	128,100	30,940	-	1,720	100	390	490	740	-
鹿児島県	464,110	134,250	47,130	206,700	72,400	1,000	4,960	1,140	810	1,410	1,600	0
沖縄県	1,143,850	3,630	687,000	213,450	225,500	4,020	51,960	20	25,310	11,130	15,140	120
運輸局等(再掲) 2)												
北海道運輸局	2,445,160	595,050	365,590	828,770	630,250	10,480	92,400	26,920	13,480	21,490	30,300	130
東北運輸局	2,777,520	951,410	345,280	1,170,250	246,930	13,440	11,380	1,830	1,830	4,770	2,930	0
関東運輸局	8,103,310	1,039,300	1,489,700	3,286,210	2,001,820	103,840	702,020	6,180	30,780	215,850	443,770	960
北陸信越運輸局	2,574,860	881,930	512,980	914,260	175,650	30,840	29,460	2,870	5,850	10,030	10,200	110
中部運輸局	3,184,520	878,350	603,130	1,205,660	364,860	84,100	99,870	5,780	12,710	34,190	43,060	4,110
近畿運輸局	4,142,530	679,970	441,800	1,627,870	1,259,420	290,800	99,700	16,540	16,540	86,830	167,290	410
中国運輸局	1,598,690	425,700	237,180	757,300	237,180	9,490	24,700	3,130	1,060	11,910	8,430	0
四国運輸局	713,840	183,890	58,200	353,400	101,810	5,410	9,670	1,180	1,350	2,980	4,070	70
九州運輸局	3,213,630	635,560	491,060	1,559,980	403,590	44,160	124,270	9,940	38,810	44,250	24,070	610
沖縄総合事務局	1,143,850	3,630	687,000	213,450	225,500	4,020	51,960	20	25,310	11,130	15,140	120

1) 宿泊施設タイプ不詳及び簡易宿所を含む。
2) 長野県は北陸信越運輸局、福井県は中部運輸局に含まれる。

参考第5表 年、月(12区分及び四半期)、施設所在地(47区分及び運輸局等)、宿泊施設タイプ(5区分)別延べ宿泊者数(従業者数10人以上の施設) (続き)

施設所在地(47区分及び運輸局等)	施設タイプ(6区分)					施設タイプ(6区分)						
	延べ宿泊者数 1)	旅館	リゾートホテル	ビジネスホテル	シティホテル	会社・団体の 宿泊所	うち 外国人延べ 宿泊者数 1)	旅館	リゾートホテル	ビジネスホテル	シティホテル	会社・団体の 宿泊所
平成23年10～12月計	90,019,120	20,991,870	14,602,840	35,040,020	16,955,400	1,063,720	5,291,930	323,380	625,210	1,512,410	2,757,960	17,970
北海道	5,374,600	1,353,160	809,760	1,885,500	1,290,930	21,800	418,730	134,890	86,760	71,460	124,940	550
青森県	899,020	293,700	58,910	477,400	61,570	0	7,020	1,780	780	3,260	1,450	0
岩手県	1,235,850	464,540	279,000	345,150	139,560	2,730	7,740	830	3,770	1,690	1,180	0
宮城県	2,254,180	675,870	430,380	946,570	70,120	11,780	14,300	430	2,710	7,570	3,070	0
秋田県	722,920	289,920	45,180	299,940	170,810	610	6,050	1,960	2,910	2,910	1,000	0
山形県	1,108,170	564,900	44,810	402,270	64,660	15,420	2,860	520	1,500	1,250	910	0
福島県	1,909,440	915,330	182,200	728,670	64,030	14,340	5,040	350	3,850	3,850	390	0
茨城県	863,280	218,180	31,480	477,580	84,230	15,380	22,060	940	210	12,150	7,780	0
栃木県	1,919,050	751,790	542,770	489,310	75,440	37,030	24,900	6,050	4,480	10,110	4,070	20
群馬県	1,688,950	932,270	327,970	360,810	59,500	5,610	12,620	2,130	6,200	2,080	2,190	0
埼玉県	848,220	71,020	34,490	607,420	124,360	1,840	16,150	170	650	10,300	5,000	0
千葉県	4,268,530	2,115,300	2,402,250	921,340	684,930	34,880	405,420	230	21,180	86,730	297,090	90
東京都	10,716,460	62,980	125,970	5,608,530	4,578,130	82,250	1,777,310	3,950	21,480	558,860	1,179,390	1,630
神奈川県	3,593,200	591,900	603,900	1,362,540	785,040	155,200	191,260	11,310	12,230	73,640	93,930	80
新潟県	1,921,520	776,190	204,680	781,030	140,510	16,710	21,080	3,980	2,770	6,670	7,610	60
富山県	756,190	331,770	66,430	268,570	63,830	6,990	17,210	2,170	3,960	3,570	7,280	0
石川県	1,771,500	719,860	130,920	655,330	243,090	16,060	42,450	5,190	4,030	8,780	24,450	0
福井県	664,530	346,790	39,500	232,940	38,470	6,640	4,010	380	680	1,990	960	0
山梨県	1,205,560	535,620	280,480	343,810	23,360	12,720	77,880	10,110	61,270	6,100	400	0
長野県	2,910,900	1,133,830	788,600	772,870	123,000	41,800	40,860	4,630	22,270	10,700	10,960	0
岐阜県	1,161,020	514,190	211,710	384,560	36,670	11,340	39,510	14,890	9,980	10,960	3,630	60
静岡県	3,900,320	1,449,180	1,070,390	920,410	263,890	152,770	88,290	6,800	32,350	11,540	36,980	260
愛知県	2,886,940	430,780	152,570	1,463,500	713,200	61,910	229,570	1,440	740	80,310	135,710	11,370
三重県	1,595,540	587,560	371,040	520,820	79,360	17,420	27,780	1,910	5,120	16,230	4,510	0
滋賀県	920,100	273,460	184,700	300,130	130,130	16,720	30,380	5,140	5,980	7,860	11,300	100
京都府	3,907,520	926,260	1,211,840	1,211,840	1,375,930	45,570	307,480	22,490	17,020	64,740	169,690	30
大阪府	5,166,030	96,780	318,640	1,868,910	1,868,910	9,550	652,260	1,830	33,760	217,000	396,150	400
兵庫県	2,468,540	787,170	348,420	631,560	588,370	84,020	90,850	8,240	6,960	14,560	60,800	120
奈良県	457,490	164,760	52,380	100,990	127,190	4,040	6,900	830	680	1,930	3,390	0
和歌山県	696,110	347,800	169,720	134,340	30,500	12,920	20,660	9,630	8,290	2,170	540	0
鳥取県	604,880	327,310	46,730	168,480	56,710	-	8,710	2,250	940	3,870	1,180	-
徳島県	595,010	249,260	10,180	279,810	43,080	10,020	4,960	640	0	4,180	150	0
岡山県	1,006,920	206,110	98,460	500,110	180,870	1,590	15,540	970	1,460	6,520	6,590	0
広島県	1,717,690	287,740	127,060	859,580	360,960	16,490	45,140	2,110	2,680	15,920	23,390	430
山口県	985,370	409,790	65,660	457,220	39,320	120	10,270	4,790	30	4,680	470	0
徳島県	396,200	74,520	49,370	203,890	61,980	1,360	4,460	1,080	90	1,190	1,720	270
香川県	622,440	123,420	150,410	240,580	89,590	2,920	13,830	770	3,970	5,830	3,110	0
愛媛県	747,160	182,770	54,530	406,190	78,670	11,500	9,010	860	1,530	2,900	3,560	30
高知県	538,740	140,610	49,190	291,890	51,040	-	4,150	860	1,160	1,260	860	-
福岡県	3,002,690	159,000	282,040	1,852,480	595,360	39,740	151,660	2,220	31,710	65,370	50,260	1,760
佐賀県	541,650	253,770	43,520	208,860	20,230	11,630	10,060	5,180	2,130	2,680	70	0
長崎県	1,314,620	272,630	393,760	474,590	153,110	11,400	55,520	3,540	27,490	16,270	7,840	230
熊本県	1,535,010	501,100	224,880	673,930	118,730	6,460	42,120	6,700	13,800	13,960	7,660	10
大分県	1,446,450	508,900	461,940	424,660	27,190	13,320	114,220	18,810	83,220	11,580	430	0
宮崎県	611,490	88,640	54,960	360,820	98,340	-	14,010	390	3,110	4,100	6,410	-
鹿児島県	1,407,470	379,170	146,610	625,340	231,650	17,330	27,800	6,920	3,790	7,030	10,030	0
沖縄県	3,151,690	8,370	1,815,780	638,990	648,880	4,680	150,910	10	71,070	34,140	44,440	470
運輸局等(再掲) 2)												
北海道運輸局	5,374,600	1,353,160	809,760	1,885,500	1,290,930	21,800	418,730	134,890	86,760	71,460	124,940	550
東北運輸局	8,129,570	3,204,760	1,040,470	3,199,990	570,750	44,880	43,010	5,870	8,000	20,530	7,980	0
関東運輸局	25,103,250	3,374,470	4,349,300	10,171,340	6,414,920	344,920	2,527,600	34,890	127,680	759,970	1,589,840	1,830
北陸信越運輸局	7,360,110	2,961,640	1,190,620	2,477,800	570,420	80,610	122,550	15,970	33,030	29,710	43,370	70
中部運輸局	10,208,350	3,328,500	1,845,210	3,522,040	1,131,590	250,090	389,160	25,410	48,870	121,030	181,790	11,680
近畿運輸局	13,617,780	2,596,220	1,292,410	5,115,920	4,121,030	172,830	1,108,520	48,160	72,680	308,250	641,870	650
中国運輸局	4,909,870	1,480,220	348,090	2,265,220	680,940	28,220	84,620	10,770	5,110	35,170	31,770	430
四国運輸局	2,304,540	521,330	303,490	1,142,540	281,270	15,790	31,440	3,660	6,760	11,180	9,250	300
九州運輸局	9,859,370	2,163,210	1,607,710	4,620,680	1,244,610	99,880	415,400	43,760	165,250	120,980	82,700	2,000
沖縄総合事務局	3,151,690	8,370	1,815,780	638,990	648,880	4,680	150,910	10	71,070	34,140	44,440	470

1) 宿泊施設タイプ不詳及び備考欄を含まず。
2) 長野県は北陸信越運輸局、福井県は中部運輸局に含まれる。

参考第5表 年、月（12区分及び四半期）、施設所在地（47区分及び運輸局等）、宿泊施設タイプ（5区分）別延べ宿泊者数（従業者数10人以上の施設）（続き）
並びに年、月（12区分及び四半期）、施設所在地（47区分及び運輸局等）、宿泊施設タイプ（5区分）別外国人延べ宿泊者数（従業者数10人以上の施設）

施設所在地(47区分 及び運輸局等)	施設タイプ(6区分)					施設タイプ(6区分)						
	延べ 宿泊者数 1)	旅館	リゾート ホテル	ビジネス ホテル	シティ ホテル	会社・団体の 宿泊所	うち 外国人延べ 宿泊者数 1)	旅館	リゾート ホテル	ビジネス ホテル	シティ ホテル	会社・団体の 宿泊所
平成23年10月	31,641,800	7,523,730	5,252,710	12,179,550	5,797,040	382,420	1,867,110	107,760	229,280	514,030	990,860	7,650
北海道	2,172,240	589,280	353,200	717,810	497,720	8,760	126,100	43,910	21,930	22,240	37,780	220
青森県	370,970	132,240	27,440	182,290	25,470	0	3,450	1,020	430	1,260	730	0
岩手県	450,620	168,390	102,140	125,430	51,600	1,020	2,470	360	1,160	500	450	0
宮城県	666,660	223,670	149,240	324,580	140,470	4,180	4,610	1,300	2,760	2,160	980	0
秋田県	313,310	139,740	22,810	117,570	26,010	270	2,820	770	80	1,480	480	0
山形県	415,140	205,840	19,890	149,790	19,000	5,770	1,260	140	110	510	490	0
福島県	638,790	300,260	64,210	247,030	21,410	3,710	1,730	20	160	1,360	190	0
茨城県	277,350	59,900	9,650	160,930	29,870	4,650	9,000	210	0	4,450	4,040	0
栃木県	703,900	294,320	197,880	165,950	25,320	12,340	8,470	2,330	910	3,250	1,950	10
群馬県	629,520	341,280	138,920	125,810	20,640	2,230	4,670	680	2,640	870	470	0
埼玉県	284,290	24,120	11,040	203,290	41,890	600	5,840	150	3,300	3,490	1,860	0
千葉県	1,432,850	65,250	799,490	319,270	231,910	12,380	142,080	20	8,300	31,800	101,910	20
東京都	3,587,960	21,480	42,340	1,891,570	1,521,330	28,470	621,610	1,440	8,210	181,150	425,980	590
神奈川県	1,198,560	196,780	197,550	458,080	263,330	51,480	68,320	3,730	4,700	25,260	34,590	20
新潟県	731,920	299,490	80,060	291,030	53,510	6,900	9,420	2,360	400	2,440	4,200	20
富山県	335,680	135,680	35,780	98,880	87,810	2,380	9,320	1,430	2,370	1,530	3,780	0
石川県	306,870	135,680	35,780	98,880	87,810	2,380	9,320	1,430	2,370	1,530	3,780	0
福井県	622,430	244,400	50,830	230,260	87,160	6,030	20,430	2,940	2,340	3,440	11,710	0
山梨県	214,340	99,840	14,380	83,450	14,060	2,570	1,780	100	430	820	440	0
長野県	439,060	191,780	109,570	121,010	7,700	4,690	29,610	3,510	23,700	2,210	190	0
岐阜県	1,174,030	440,240	346,950	290,980	45,770	16,580	21,100	2,350	12,300	4,770	1,530	0
岐阜県	434,830	199,220	81,010	135,770	13,630	4,150	17,640	5,830	5,600	4,460	1,740	10
静岡県	1,247,200	450,060	325,430	312,820	89,350	53,190	30,200	2,390	11,520	3,930	12,120	10
愛知県	995,220	310,070	49,070	513,240	248,670	27,590	83,120	400	320	27,140	49,750	5,500
三重県	534,930	197,640	120,220	178,830	26,940	5,650	13,850	500	2,050	9,600	1,710	0
滋賀県	318,860	96,650	64,760	101,380	42,100	5,400	9,300	1,540	1,720	2,230	3,800	0
京都府	1,278,050	318,200	66,730	398,540	440,310	14,550	113,080	7,250	6,500	23,180	65,980	0
大阪府	1,694,630	31,330	105,490	900,680	611,960	3,410	212,790	590	10,560	70,870	130,150	110
兵庫県	813,920	253,240	116,540	209,570	195,190	27,270	34,410	2,380	1,870	4,690	25,370	40
奈良県	166,850	65,510	20,880	31,910	42,920	1,210	2,470	190	250	520	1,480	0
和歌山県	221,610	108,540	51,690	46,200	10,410	4,040	5,750	2,060	2,900	940	240	0
鳥取県	207,470	109,920	17,550	58,820	19,410	3,290	2,740	320	570	380	380	-
島根県	222,250	94,600	5,330	101,150	16,820	280	2,070	260	280	1,730	60	0
岡山県	361,900	71,200	37,390	178,270	66,300	420	5,170	5,170	740	2,040	2,130	0
広島県	628,000	113,180	47,450	305,850	127,370	8,750	17,620	920	1,270	5,930	9,230	70
山口県	380,190	162,250	24,450	171,210	14,970	100	2,950	1,080	1,080	1,660	80	0
徳島県	146,760	30,010	17,010	73,810	23,280	420	1,880	440	50	500	830	60
香川県	214,820	42,080	49,240	85,350	31,170	1,180	4,000	170	1,400	1,590	730	0
愛媛県	268,600	64,590	19,400	146,690	28,560	4,260	3,590	340	770	1,140	1,300	20
高知県	184,840	50,900	14,650	99,490	17,370	-	1,070	90	360	480	140	-
福岡県	1,019,770	54,980	93,920	634,780	194,400	13,600	50,380	900	10,240	21,450	17,050	640
佐賀県	181,500	84,440	14,110	68,010	7,380	6,090	2,630	1,490	530	610	20	0
長崎県	481,020	101,950	140,950	169,290	58,870	6,400	17,850	960	8,930	5,070	2,880	0
熊本県	566,800	186,090	83,810	247,970	42,610	2,630	14,180	2,240	4,430	4,680	2,820	10
大分県	474,070	163,910	148,260	144,290	9,630	4,480	41,450	5,790	31,470	3,840	330	0
宮崎県	209,420	19,780	13,230	33,680	70	-	2,590	70	1,050	550	920	-
鹿児島県	496,280	136,350	51,120	216,420	82,460	6,840	7,650	1,690	800	2,800	2,370	0
沖縄県	1,161,210	3,040	693,110	220,980	230,370	2,610	72,600	0	32,380	15,770	23,510	300
運輸局等(再掲) 2)												
北海道運輸局	2,172,240	589,280	353,200	717,810	497,720	8,760	126,100	43,910	21,930	22,240	37,780	220
東北運輸局	2,955,490	1,170,120	385,720	1,146,700	204,920	14,960	16,340	2,450	2,420	7,860	3,320	0
関東運輸局	8,553,480	1,194,920	1,506,430	3,445,910	2,141,980	116,840	889,580	12,070	48,800	252,470	570,990	640
北陸信越運輸局	2,835,260	513,820	111,140	911,140	212,250	31,880	60,260	9,080	17,410	12,190	21,210	20
中部運輸局	3,426,530	1,076,840	590,120	1,224,100	392,640	93,060	146,590	9,220	19,930	45,940	65,760	5,530
近畿運輸局	4,493,920	873,310	426,090	1,688,280	1,342,890	55,880	377,800	14,010	23,790	102,040	227,020	160
中国運輸局	1,799,800	551,160	132,180	815,310	244,870	12,550	30,550	2,860	2,580	12,820	11,880	70
四国運輸局	815,020	187,590	100,370	405,340	100,370	5,850	10,540	1,040	3,710	3,000	3,000	0
九州運輸局	3,428,860	757,660	551,940	1,603,980	429,030	40,040	136,730	13,130	57,450	39,000	26,400	650
沖縄総合事務局	1,161,210	3,040	693,110	220,980	230,370	2,610	72,600	0	32,380	15,770	23,510	300

1) 宿泊施設タイプ不詳及び簡易宿泊所を含む。
2) 長野県は北陸信越運輸局、福井県は中部運輸局に含まれる。

参考第5表 年、月（12区分及び四半期）、施設所在地（47区分及び運輸局等）、宿泊施設タイプ（5区分）別延べ宿泊者数（従業者数10人以上の施設）（続き）
並びに年、月（12区分及び四半期）、施設所在地（47区分及び運輸局等）、宿泊施設タイプ（5区分）別外国人延べ宿泊者数（従業者数10人以上の施設）

施設所在地(47区分 及び運輸局等)	施設タイプ(6区分)					施設タイプ(6区分)						
	延べ 宿泊者数 1)	旅館	リゾート ホテル	ビジネス ホテル	シティ ホテル	会社・団体の 宿泊所	うち 外国人延べ 宿泊者数 1)	旅館	リゾート ホテル	ビジネス ホテル	シティ ホテル	会社・団体の 宿泊所
平成23年11月	29,826,440	7,265,900	4,674,460	11,555,410	5,556,390	350,930	1,705,700	98,530	192,590	498,340	891,800	5,750
北海道	1,505,270	390,450	153,370	582,270	369,260	6,750	93,290	34,510	12,430	17,120	29,110	90
青森県	279,730	86,400	16,320	155,560	19,660	0	2,070	380	230	1,160	280	0
岩手県	409,270	151,970	116,570	116,570	46,750	880	3,280	410	1,710	1,730	430	0
宮城県	743,850	231,330	141,840	305,900	56,280	3,820	6,180	1,830	1,830	2,810	1,270	0
秋田県	220,130	86,030	12,710	94,400	22,370	150	2,310	880	50	980	410	0
山形県	353,890	178,500	12,110	133,620	20,790	4,470	910	260	0	400	250	0
福島県	628,760	300,330	56,930	243,910	21,210	5,360	2,210	300	190	1,630	90	0
茨城県	283,910	69,920	10,160	160,170	26,900	5,060	7,810	470	0	4,880	2,160	0
栃木県	668,650	264,010	188,780	168,460	26,240	13,590	10,670	2,300	3,150	4,020	1,150	10
群馬県	555,860	321,860	98,440	113,340	19,880	1,800	4,590	580	2,190	610	1,200	0
埼玉県	279,100	24,980	11,050	199,270	39,300	580	5,690	100	1,550	3,560	1,960	0
千葉県	1,383,460	67,660	787,640	290,920	222,540	10,630	130,670	100	6,250	27,460	96,810	30
東京都	3,412,840	20,790	39,480	1,786,600	1,457,740	57,840	567,180	960	7,380	184,000	370,430	570
神奈川県	1,185,210	208,570	214,820	429,940	248,640	54,410	63,190	3,280	3,380	23,810	32,670	20
新潟県	621,880	265,580	48,520	257,310	45,280	4,950	6,140	820	300	2,710	2,280	40
富山県	245,590	110,940	17,790	88,390	20,660	2,210	5,900	690	1,320	1,340	2,540	0
石川県	626,600	260,240	46,560	228,300	84,980	4,990	13,290	1,370	860	2,960	8,100	0
福井県	236,210	129,190	12,460	79,410	13,040	2,040	1,280	150	190	640	300	0
山梨県	424,230	195,550	95,810	117,480	7,970	4,600	23,280	2,470	18,840	1,870	100	0
長野県	881,570	359,700	202,180	255,860	41,710	11,880	11,870	1,070	18,400	3,200	1,460	0
岐阜県	402,170	180,980	73,740	130,580	12,230	3,850	11,990	4,850	2,530	3,580	1,000	40
静岡県	1,332,820	515,470	361,040	302,140	87,700	50,740	32,530	2,310	11,130	4,130	14,790	50
愛知県	953,260	152,750	50,440	476,760	235,870	17,760	82,400	630	230	29,070	48,890	3,590
三重県	532,890	201,290	125,910	168,240	25,970	5,900	6,310	950	1,550	2,420	1,370	0
滋賀県	101,610	339,570	70,900	47,160	5,300	3,000	12,280	3,160	3,370	3,370	80	80
京都府	1,453,960	351,970	85,340	443,060	505,380	18,120	99,430	7,340	5,720	21,340	52,590	0
大阪府	1,698,110	33,400	105,000	899,070	617,370	3,020	226,700	590	13,790	74,620	136,710	280
兵庫県	824,360	276,230	116,560	208,410	185,690	28,220	30,960	2,740	2,530	4,920	20,640	60
奈良県	174,410	62,100	17,870	41,990	48,360	1,940	2,510	400	270	910	880	0
和歌山県	294,920	119,730	53,990	45,250	9,890	4,850	8,460	4,360	2,890	990	220	0
鳥取県	216,110	118,480	17,560	58,230	19,860	-	2,440	570	240	1,160	470	-
徳島県	211,650	91,610	2,930	96,640	16,190	3,380	1,980	240	0	1,680	60	0
岡山県	337,070	71,900	33,950	162,490	61,870	500	6,660	440	520	2,530	3,170	0
広島県	604,030	110,490	46,800	294,120	125,140	4,820	15,880	730	900	5,770	8,160	230
山口県	332,270	146,690	23,390	146,580	12,670	20	3,760	2,000	30	1,350	230	0
徳島県	142,000	28,330	17,770	71,020	22,550	500	1,660	470	40	420	580	100
香川県	227,520	49,690	57,270	83,210	31,340	1,010	7,430	520	1,810	3,300	1,810	0
愛媛県	254,580	64,120	18,570	136,510	27,160	3,920	3,560	410	540	1,110	1,460	0
高知県	192,430	51,980	16,680	102,700	19,150	-	2,210	660	490	520	540	-
福岡県	999,110	55,840	96,390	611,310	201,710	12,720	49,940	740	10,550	20,750	17,440	340
佐賀県	195,290	94,180	16,170	73,420	8,080	2,570	4,480	2,110	820	1,530	20	0
長崎県	452,600	106,620	131,420	156,610	52,090	2,910	20,150	1,730	10,600	5,170	2,490	30
熊本県	541,790	188,320	77,840	228,760	41,660	2,190	13,670	1,790	4,720	4,710	2,440	0
大分県	519,390	192,970	165,610	143,530	9,080	4,630	38,170	6,580	27,720	3,680	50	0
宮崎県	214,020	33,120	19,030	124,610	34,400	-	8,240	220	1,130	3,790	3,110	-
鹿児島県	500,690	139,620	53,390	218,780	81,420	4,840	10,620	2,290	1,490	2,250	4,350	0
沖縄県	993,430	2,400	559,930	214,950	204,640	1,210	39,470	0	20,590	8,070	10,540	170
運輸局等(再掲) 2)	1,505,270	390,450	153,370	582,270	369,260	6,750	93,290	34,510	12,430	17,120	29,110	90
北海道運輸局	2,635,630	1,034,560	331,480	1,049,960	187,050	14,680	16,960	2,340	4,010	7,710	2,740	0
東北運輸局	8,193,270	1,173,340	1,446,240	3,265,720	2,049,800	118,500	813,080	10,170	41,330	250,220	506,470	630
関東運輸局	2,375,640	996,460	315,050	829,850	192,620	24,030	37,210	3,940	8,620	10,210	14,370	50
中部運輸局	3,457,340	1,179,680	623,590	1,157,130	374,800	80,290	134,510	8,890	15,640	39,830	66,350	3,670
近畿運輸局	4,725,330	945,050	450,040	1,747,020	1,413,850	61,450	380,330	17,190	28,360	106,140	214,960	430
中国運輸局	1,701,140	539,180	124,630	758,050	235,740	8,720	30,720	3,970	1,690	12,490	12,080	230
四国運輸局	816,520	194,120	110,290	393,440	100,190	5,430	14,870	2,060	1,530	5,350	4,390	100
九州運輸局	3,422,870	810,670	559,840	1,557,030	428,440	29,860	145,270	15,460	57,040	41,200	30,790	370
沖縄総合事務局	993,430	2,400	559,930	214,950	204,640	1,210	39,470	0	20,590	8,070	10,540	170

1) 宿泊施設タイプ不詳及び簡易宿所を含む。
2) 長野県は北陸信越運輸局、福井県は中部運輸局に含まれる。

参考第5表 年、月（12区分及び四半期）、施設所在地（47区分及び運輸局等）、宿泊施設タイプ（5区分）別延べ宿泊者数（従業者数10人以上の施設）（続き）
並びに年、月（12区分及び四半期）、施設所在地（47区分及び運輸局等）、宿泊施設タイプ（5区分）別外国人延べ宿泊者数（従業員数10人以上の施設）

施設所在地(47区分 及び運輸局等)	施設タイプ(6区分)					施設タイプ(6区分)						
	延べ 宿泊者数 1)	旅館	リゾート ホテル	ビジネス ホテル	シティ ホテル	会社・団体の 宿泊所	うち 外国人延べ 宿泊者数 1)	旅館	リゾート ホテル	ビジネス ホテル	シティ ホテル	会社・団体の 宿泊所
平成23年12月	28,550,880	6,202,250	4,675,680	11,305,060	5,601,970	330,370	1,719,120	117,090	203,340	500,040	875,300	4,570
北海道	1,697,090	373,430	303,190	585,420	423,950	6,290	199,340	56,380	52,330	32,110	58,050	240
青森県	248,320	15,150	139,550	103,540	16,440	0	1,500	380	110	850	160	0
岩手県	375,960	144,190	85,290	109,510	41,210	830	1,990	1,990	890	470	560	0
秋田県	743,670	220,880	139,300	316,090	59,420	3,780	3,520	180	410	1,990	820	0
宮城県	189,480	64,150	9,660	87,970	22,440	190	920	110	400	1,440	110	0
山形県	339,140	180,560	12,810	118,860	17,860	5,180	1,600	120	40	350	170	0
福島県	641,890	315,240	61,060	237,730	21,420	5,270	1,100	860	110	860	110	0
茨城県	302,020	88,360	11,670	156,490	27,450	5,680	5,250	260	200	2,810	1,590	0
栃木県	596,500	193,460	156,110	154,900	23,880	11,100	5,760	1,420	420	2,840	970	0
群馬県	503,570	269,130	90,610	121,660	18,990	1,580	3,370	870	1,380	600	520	0
埼玉県	284,830	21,930	12,400	204,860	42,570	650	4,610	150	150	3,250	1,190	0
千葉県	1,452,220	78,610	815,120	311,150	230,490	11,880	132,670	120	6,630	27,480	98,370	40
東京都	3,715,650	20,710	44,150	1,930,360	1,599,070	25,940	588,530	1,550	5,900	193,710	382,980	470
神奈川県	1,209,440	185,730	191,470	474,970	273,080	49,310	59,750	4,300	4,140	24,560	26,670	50
新潟県	567,720	211,120	76,100	232,690	41,720	4,870	5,520	810	2,070	1,520	1,130	0
富山県	203,730	85,140	17,370	81,310	17,370	2,400	1,990	50	270	700	960	0
石川県	522,470	215,220	33,530	196,780	70,940	5,040	8,730	880	830	2,380	4,640	0
福井県	213,980	117,760	12,660	70,080	11,370	1,370	950	130	60	530	230	0
山梨県	342,270	148,290	75,100	105,330	7,690	3,430	24,990	4,130	18,730	2,020	110	0
長野県	855,300	333,880	239,470	226,030	35,520	12,410	8,830	2,210	3,820	2,730	1,050	0
岐阜県	324,020	133,990	56,960	118,210	10,820	3,340	9,880	4,210	1,840	2,930	890	10
静岡県	1,320,300	483,640	383,920	305,450	86,850	48,850	25,550	2,090	9,700	3,480	10,070	200
愛知県	938,450	147,960	53,060	473,310	228,650	16,650	64,050	410	190	24,110	37,070	2,270
三重県	527,720	188,640	124,910	173,750	26,460	6,570	7,620	460	1,520	4,210	1,430	0
滋賀県	261,670	75,210	49,040	85,750	40,860	6,030	8,810	1,000	1,100	2,260	3,590	20
京都府	1,175,500	256,270	66,090	370,230	430,240	12,900	94,970	7,890	4,810	20,210	51,130	30
大阪府	1,773,300	32,040	108,160	941,090	639,580	3,130	212,770	640	9,410	71,520	129,290	20
兵庫県	830,250	257,700	115,330	213,580	207,490	28,520	25,480	3,130	2,550	4,940	14,790	20
奈良県	116,230	37,120	13,630	27,080	35,920	890	1,910	160	160	500	1,010	0
和歌山県	241,580	119,530	64,030	42,900	10,200	4,040	6,450	3,210	2,500	640	90	0
鳥取県	181,310	98,920	11,610	51,430	17,440	3,530	3,530	1,370	130	1,230	320	-
島根県	161,100	63,050	1,920	82,050	10,060	120	920	120	30	770	30	0
岡山県	307,950	63,010	27,120	159,350	52,690	670	3,710	270	200	1,950	1,290	0
広島県	485,670	64,060	32,800	259,610	108,460	2,930	11,640	470	510	4,230	6,000	130
山口県	272,900	100,850	17,830	139,430	11,680	1,720	3,570	1,720	0	1,680	170	0
徳島県	107,440	16,170	14,590	59,060	16,150	440	910	180	770	270	310	110
香川県	180,110	31,650	43,900	72,020	27,080	740	2,400	190	90	950	580	0
愛媛県	223,980	54,060	16,560	123,000	22,940	3,330	1,860	190	220	640	790	10
高知県	161,470	37,740	17,860	89,690	14,530	110	870	110	310	270	180	-
福岡県	983,800	48,180	91,740	606,390	199,240	13,430	51,340	580	10,920	23,160	15,770	780
佐賀県	164,860	75,150	13,240	67,430	4,780	2,970	2,950	1,580	790	540	30	0
長崎県	381,010	64,060	121,380	148,700	42,150	2,090	17,530	860	7,960	6,030	2,470	200
熊本県	426,430	126,680	63,240	197,200	34,470	1,640	14,280	2,670	4,640	4,570	2,400	0
大分県	452,990	152,030	148,070	136,840	8,490	4,210	34,600	6,440	24,020	4,060	40	0
宮崎県	188,050	25,380	16,160	112,980	30,260	-	3,170	100	930	460	1,700	-
鹿児島県	410,510	103,190	42,100	190,140	67,770	5,660	9,530	2,950	1,500	1,970	3,110	0
沖縄県	997,050	2,930	562,750	203,060	213,860	870	38,840	10	18,100	10,300	10,400	0
運輸局等(再掲) 2)												
北海道運輸局	1,697,090	373,430	303,190	585,420	423,950	6,290	199,340	56,380	52,330	32,110	58,050	240
東北運輸局	2,538,460	1,000,080	323,280	1,003,330	178,790	15,240	9,710	1,080	1,580	4,950	1,930	0
関東運輸局	8,356,500	1,006,220	1,396,630	3,459,710	2,223,210	109,580	824,930	12,660	37,550	257,270	512,390	560
北陸信越運輸局	2,149,210	845,370	361,950	736,810	165,350	24,710	25,080	2,950	7,000	7,320	7,780	0
中部運輸局	3,324,450	1,071,980	631,500	1,140,810	364,150	76,740	108,050	7,300	13,310	35,260	49,690	2,480
近畿運輸局	4,398,540	777,680	416,280	1,364,290	1,680,620	55,500	350,390	16,960	20,520	100,070	199,500	70
中国運輸局	1,408,930	389,880	91,280	691,860	200,340	6,960	23,360	3,940	9,860	8,860	7,810	130
四国運輸局	672,990	139,620	92,900	343,770	80,700	4,510	6,030	560	1,300	2,120	1,860	120
九州運輸局	3,007,640	594,880	495,920	1,459,670	387,150	29,990	133,400	15,170	50,760	40,780	25,510	980
沖縄総合事務局	997,050	2,930	562,750	203,060	213,860	870	38,840	10	18,100	10,300	10,400	0

1) 宿泊施設タイプ不詳及び簡易宿所を含む。
2) 長野県は北陸信越運輸局、福井県は中部運輸局に含まれる。

参考第6表 年、月（12区分及び四半期）、施設所在地（47区分及び運輸局等）、宿泊施設タイプ（5区分）別実宿泊者数（従業員数10人以上の施設）並びに年、月（12区分及び四半期）、施設所在地（47区分及び運輸局等）、施設タイプ（5区分）別外国人実宿泊者数（従業員数10人以上の施設）

施設所在地（47区分 及び運輸局等）	施設タイプ（5区分）					施設タイプ（5区分）					
	旅館	リゾート ホテル	ビジネス ホテル	シティ ホテル	会社・団体の 宿泊所	外国人 実宿泊者数 1)	旅館	リゾート ホテル	ビジネス ホテル	シティ ホテル	会社・団体の 宿泊所
平成23年1～12月 計	260,608,400	43,739,430	98,663,510	45,140,570	3,119,150	10,598,250	894,850	1,599,210	3,047,120	4,924,500	15,050
北海道	18,126,030	5,029,610	5,924,510	4,144,310	80,210	1,135,890	375,340	249,020	166,230	343,590	870
青森県	2,842,850	865,480	1,478,730	242,440	110	20,980	7,240	2,770	8,010	2,880	0
岩手県	3,551,550	777,420	967,540	421,660	13,060	3,260	13,140	3,720	3,020	6,400	0
宮城県	5,747,870	1,695,790	2,707,570	753,060	30,410	29,410	1,960	7,860	12,970	6,400	0
秋田県	2,005,580	770,430	823,390	147,070	1,450	13,850	7,760	620	3,300	2,050	0
山形県	3,289,370	1,671,150	1,177,110	164,810	45,430	20,200	13,670	780	4,050	1,640	20
福島県	5,024,630	2,008,070	1,978,640	205,780	21,880	16,940	4,110	2,170	9,570	990	100
茨城県	2,315,490	577,730	1,320,180	263,200	36,700	38,840	1,700	110	20,500	16,310	0
栃木県	5,509,940	2,280,410	1,436,480	178,840	97,680	47,070	12,510	9,430	17,420	7,530	50
群馬県	5,230,610	2,795,980	1,215,740	165,000	16,960	29,320	6,590	14,290	5,850	2,570	0
埼玉県	2,294,180	234,880	1,551,550	347,620	5,510	24,710	220	1,200	17,630	5,620	0
千葉県	11,486,050	799,710	5,985,060	2,542,770	115,670	1,190,900	760	47,370	234,520	907,820	270
東京都	26,300,410	180,360	14,388,920	10,482,720	188,800	2,529,070	7,360	32,030	959,260	1,510,730	4,010
神奈川県	10,296,010	1,623,910	3,779,230	2,248,450	441,090	359,880	24,340	30,390	129,870	174,960	220
新潟県	6,080,350	2,455,590	2,297,920	383,720	52,560	44,020	8,290	7,810	13,990	13,870	60
富山県	2,308,940	246,690	835,030	201,710	22,390	38,520	4,220	9,360	8,580	16,080	20
石川県	5,286,470	2,297,090	1,966,450	346,790	56,320	90,740	12,230	8,620	20,380	49,290	10
福井県	2,095,480	1,093,560	696,390	121,830	30,560	10,670	3,030	1,010	4,760	1,870	0
山梨県	3,868,350	1,644,450	898,530	80,460	36,050	192,510	25,070	145,620	13,960	1,270	60
長野県	9,559,290	3,540,980	2,399,080	338,840	158,450	116,790	21,380	65,020	21,400	7,770	10
岐阜県	3,660,230	1,687,660	997,750	100,760	41,060	96,190	33,060	26,210	29,060	7,720	130
静岡県	11,954,170	4,574,080	3,312,650	709,870	410,060	197,540	20,370	87,630	65,820	260	260
愛知県	8,427,660	1,371,440	4,110,940	2,028,070	158,380	442,720	3,450	2,970	178,290	255,730	2,190
三重県	4,975,050	1,786,260	1,434,400	227,020	66,130	45,630	3,730	16,200	17,360	8,160	0
滋賀県	2,759,630	794,850	785,510	354,650	74,130	55,650	10,280	12,910	10,930	21,260	270
京都府	9,094,790	2,245,070	2,821,510	3,071,750	81,210	460,340	40,420	33,040	106,450	241,410	40
大阪府	14,193,240	286,370	7,513,420	4,839,590	50,720	1,392,310	3,930	98,890	521,040	762,010	190
兵庫県	7,812,580	2,542,140	2,096,500	1,680,150	229,300	181,680	16,280	12,410	32,730	119,260	310
奈良県	1,305,100	511,900	245,830	286,240	12,390	19,600	2,300	5,310	5,510	6,050	0
和歌山県	2,946,940	1,665,440	409,660	95,840	47,970	24,310	25,060	5,240	7,300	2,400	0
鳥取県	1,815,030	1,097,470	113,450	425,960	166,580	17,710	7,410	1,580	6,090	2,140	-
徳島県	1,890,970	872,330	36,890	845,610	113,870	8,240	3,240	20	4,640	330	0
岡山県	3,116,960	699,530	305,050	1,460,920	572,390	33,720	2,760	3,780	13,090	13,090	10
広島県	5,113,530	797,730	2,610,350	982,130	41,020	91,030	7,510	6,410	38,590	37,690	180
山口県	2,761,000	1,194,080	1,152,560	151,760	5,090	22,820	9,740	170	11,130	1,430	10
徳島県	1,144,370	272,510	521,820	202,770	5,240	11,280	2,460	2,710	5,450	350	350
香川県	2,051,330	566,940	395,170	715,000	18,920	26,060	2,590	6,700	10,650	6,010	0
愛媛県	2,474,720	759,750	1,191,520	238,900	42,520	21,810	3,480	2,890	6,500	8,630	130
高知県	1,762,520	469,890	167,070	899,660	208,410	10,380	1,610	1,700	2,800	4,270	-
福岡県	9,282,660	517,630	5,560,610	1,903,100	157,770	401,360	6,520	83,610	166,720	138,550	4,640
佐賀県	1,802,780	819,130	683,840	64,800	48,270	27,060	13,790	5,690	5,390	2,090	100
長崎県	4,180,650	924,700	1,496,340	451,480	71,570	193,140	23,120	103,820	49,300	16,520	100
熊本県	4,978,460	1,675,610	1,986,580	350,390	16,120	166,400	29,200	59,980	26,620	10,290	30
大分県	4,495,770	1,623,650	1,512,430	1,158,640	127,790	281,680	66,890	188,580	23,810	1,600	0
宮崎県	1,827,000	244,320	1,158,970	256,940	90	24,970	680	9,150	4,110	11,030	-
鹿児島県	4,177,690	1,241,910	1,777,710	675,120	22,860	61,770	14,420	10,410	12,970	23,930	30
沖縄県	7,384,090	16,560	1,579,450	1,700,050	17,840	278,350	80	145,290	55,290	77,080	390
運輸局等（再掲）2)											
北海道運輸局	18,126,030	5,029,610	5,924,510	4,144,310	80,210	1,135,890	375,340	249,020	166,230	343,590	870
東北運輸局	22,461,860	8,570,710	9,132,980	1,732,640	112,340	124,540	38,000	27,340	41,610	16,990	120
関東運輸局	67,303,060	12,117,020	26,942,840	15,756,900	938,460	4,412,300	280,440	1,398,990	2,626,800	4,610	4,610
北陸信越運輸局	23,235,060	9,270,560	7,498,460	1,503,720	289,720	290,070	46,110	90,810	64,350	87,000	90
中部運輸局	31,112,590	10,513,000	10,068,710	3,187,540	696,350	792,740	63,640	134,010	252,670	339,310	2,570
近畿運輸局	38,112,290	8,045,750	13,872,470	10,348,170	493,710	2,164,940	97,510	187,620	681,910	1,150,710	820
中国運輸局	14,697,480	4,661,130	6,495,390	1,986,720	70,460	173,510	30,660	11,970	74,500	54,670	190
四国運輸局	7,432,390	2,069,100	3,327,990	950,920	66,690	69,520	10,150	11,490	22,670	24,360	480
九州運輸局	30,745,010	7,046,950	13,822,680	3,829,600	351,370	1,156,380	154,610	461,230	288,910	204,000	4,900
沖縄総合事務局	7,384,090	16,560	1,579,450	1,700,050	17,840	278,350	80	145,290	55,290	77,080	390

1) 宿泊施設タイプ不詳及び簡易宿所を含む。

2) 長野県は北陸信越運輸局、福井県は中部運輸局に含まれる。

参考第6表 年、月（12区分及び四半期）、施設所在地（47区分及び運送局等）、宿泊施設タイプ（5区分）別実宿泊者数（従業員数10人以上の施設）（続き）

施設所在地(47区分及び運送局等)	施設タイプ(5区分)							施設タイプ(5区分)								
	旅館	リゾートホテル	ビジネスホテル	シティホテル	会社・団体の宿泊所	うち外国人実宿泊者数 ¹⁾	旅館	リゾートホテル	ビジネスホテル	シティホテル	会社・団体の宿泊所	シティアパートホテル	ビジネスホテル	リゾートホテル	シティホテル	会社・団体の宿泊所
平成23年1～3月計	58,066,470	14,493,580	9,364,670	22,611,750	10,146,160	606,390	3,078,200	344,310	523,290	801,810	1,360,540	5,320	5,320	340	129,600	340
北海道	4,139,170	1,241,950	623,420	1,324,230	916,110	16,280	405,040	126,950	90,730	56,850	129,600	340	340	0	0	0
青森県	540,630	160,000	26,010	304,130	46,620	110	8,910	4,670	1,450	2,160	600	0	0	0	0	0
岩手県	701,750	284,730	155,730	180,370	76,500	2,350	12,260	1,810	9,020	720	700	0	0	0	0	0
宮城県	1,108,560	335,310	128,970	551,050	79,790	5,280	11,930	1,130	4,420	4,780	1,550	0	0	0	0	0
秋田県	371,820	124,790	21,110	177,250	39,670	290	6,900	5,180	1,40	820	660	0	0	0	0	0
山形県	710,350	376,980	44,920	241,990	32,760	8,710	15,380	12,700	1,620	1,620	580	0	0	0	0	0
福島県	1,222,550	566,970	173,800	420,260	45,910	3,230	9,040	3,630	1,610	3,640	160	0	0	0	0	0
茨城県	532,340	149,960	22,080	291,900	57,800	7,840	8,710	900	10	3,220	4,580	0	0	0	0	0
栃木県	1,046,940	416,930	231,440	328,850	38,220	21,530	12,780	4,270	3,990	2,780	1,730	0	0	0	0	0
群馬県	1,071,260	580,680	210,290	242,390	34,310	2,830	10,220	3,530	4,150	1,910	640	0	0	0	0	0
埼玉県	553,240	41,370	23,110	389,170	97,520	770	6,280	60	340	4,450	1,440	0	0	0	0	0
千葉県	2,731,220	227,390	1,347,750	636,260	486,010	22,970	325,730	260	16,640	72,240	236,540	50	50	0	0	0
東京都	2,284,030	54,320	75,680	3,390,540	2,557,870	47,120	741,830	2,940	11,020	250,630	471,620	1,710	1,710	0	0	0
神奈川県	2,254,440	371,740	364,320	861,770	521,430	78,100	92,650	9,450	11,150	28,990	42,980	80	80	0	0	0
新潟県	1,365,480	491,240	308,660	474,410	67,730	10,010	16,100	3,990	5,240	3,980	2,880	0	0	0	0	0
富山県	429,640	195,530	38,800	195,310	35,300	4,010	3,850	800	580	820	4,580	0	0	0	0	0
石川県	1,177,460	533,160	77,970	439,430	107,970	15,540	17,920	3,720	2,840	4,270	6,870	0	0	0	0	0
福井県	452,820	229,970	40,100	149,510	28,570	2,630	2,630	710	290	1,130	500	0	0	0	0	0
山梨県	689,480	299,390	144,100	206,330	17,580	5,800	44,680	10,360	29,930	4,030	290	50	50	0	0	0
長野県	2,034,620	763,480	625,870	522,530	78,670	28,580	40,320	8,590	24,030	5,680	2,020	0	0	0	0	0
岐阜県	775,690	341,290	195,590	203,690	21,270	6,970	24,770	7,250	9,090	6,670	1,740	20	20	0	0	0
静岡県	2,857,300	1,182,230	742,380	658,460	171,930	86,440	70,050	9,340	32,820	7,520	20,320	30	30	0	0	0
愛知県	1,899,180	318,450	78,060	971,080	465,930	28,740	100,070	1,860	880	37,790	59,010	540	540	0	0	0
三重県	1,136,950	425,810	314,470	329,780	45,700	15,260	10,870	820	5,100	2,690	2,260	0	0	0	0	0
滋賀県	512,410	149,720	109,660	170,520	66,240	12,340	12,030	2,970	3,190	1,400	4,380	80	80	0	0	0
京都府	1,791,600	408,470	107,850	590,270	619,560	10,650	101,680	11,540	26,310	21,230	53,030	10	10	0	0	0
大阪府	3,331,080	77,600	1,086,760	1,806,760	1,084,520	9,590	376,880	1,750	150,000	196,220	150,000	0	0	0	0	0
兵庫県	1,826,310	626,070	265,700	521,730	345,160	42,920	46,120	5,490	2,610	9,320	28,610	30	30	0	0	0
奈良県	211,990	66,280	31,940	51,540	54,250	3,260	5,230	570	2,170	1,350	1,080	0	0	0	0	0
和歌山県	702,410	441,730	130,760	91,220	22,190	12,590	15,470	7,520	6,070	1,760	110	0	0	0	0	0
鳥取県	378,710	249,700	1,400	33,630	33,630	4,130	4,130	440	10	440	290	0	0	0	0	0
島根県	381,900	181,760	3,770	182,470	9,500	3,880	1,950	1,290	0	640	20	0	0	0	0	0
岡山県	675,690	133,730	52,960	612,670	104,260	1,140	7,810	880	1,350	2,490	3,050	10	10	0	0	0
広島県	1,092,320	94,010	94,010	192,270	5,340	20,880	1,420	2,220	9,720	7,410	50	50	50	0	0	0
山口県	605,820	239,340	21,100	296,100	39,640	1,150	5,260	1,780	10	2,890	490	10	10	0	0	0
徳島県	226,560	49,570	30,260	109,120	35,090	1,360	1,800	290	30	630	830	20	20	0	0	0
香川県	447,360	150,700	42,050	171,930	69,100	6,010	4,950	910	910	1,680	1,410	0	0	0	0	0
愛媛県	588,560	179,190	43,070	276,060	47,210	10,800	5,270	1,040	1,240	1,140	1,750	90	90	0	0	0
高知県	363,150	93,570	33,320	182,090	50,860	4,290	310	310	210	790	2,980	0	0	0	0	0
福岡県	2,252,910	111,560	220,020	1,351,460	477,170	33,640	105,140	2,030	23,770	44,610	32,220	2,050	2,050	0	0	0
佐賀県	420,400	195,070	38,680	161,880	16,520	5,950	10,490	5,700	2,030	1,410	1,160	100	100	0	0	0
長崎県	923,950	241,120	222,410	352,200	94,500	7,400	69,900	17,370	34,780	13,960	3,740	0	0	0	0	0
熊本県	1,123,920	366,980	145,220	488,570	61,340	1,960	75,980	16,050	26,450	8,130	2,230	0	0	0	0	0
大分県	1,090,740	378,260	365,070	297,540	32,460	8,470	110,990	32,080	71,240	6,370	660	10	10	0	0	0
宮崎県	393,690	58,330	39,190	264,910	30,780	10,560	10,560	130	130	5,280	3,740	0	0	0	0	0
鹿児島県	863,640	239,350	99,050	379,090	140,360	1,510	21,150	4,890	4,820	2,490	8,920	30	30	0	0	0
沖縄県	1,795,440	4,210	969,210	359,550	448,360	90	61,380	40	37,390	8,590	15,310	0	0	0	0	0
運送局等(再掲) 2)																
北海道運送局	4,139,170	1,241,950	623,420	1,324,230	916,110	16,280	405,040	126,950	90,730	56,850	129,600	340	340	0	0	0
東北運送局	4,655,650	1,848,770	550,570	1,875,050	321,240	19,980	64,410	29,120	17,120	13,740	4,250	0	0	0	0	0
関東運送局	15,161,940	2,141,790	2,418,750	6,347,200	3,810,740	186,950	1,242,880	311,760	77,220	368,230	759,800	1,900	1,900	0	0	0
北陸信越運送局	5,007,200	1,983,410	1,051,300	1,591,670	289,670	58,130	78,190	17,100	32,690	14,760	13,430	10	10	0	0	0
中部運送局	7,121,940	2,494,760	1,370,960	2,312,510	733,390	145,080	208,390	19,960	48,180	55,800	83,820	590	590	0	0	0
近畿運送局	8,375,810	1,769,880	928,920	3,232,030	2,191,930	557,400	557,400	29,840	45,540	185,060	283,430	110	110	0	0	0
中国運送局	3,134,450	945,090	173,240	1,554,670	379,310	11,510	40,020	8,760	3,580	16,180	11,260	60	60	0	0	0
四国運送局	1,605,630	473,040	148,710	739,190	202,260	18,170	16,310	2,540	2,540	4,240	6,960	110	110	0	0	0
九州運送局	7,069,250	1,590,680	1,129,630	3,275,640	853,130	58,940	404,200	78,240	168,460	78,380	52,670	2,190	2,190	0	0	0
沖縄総合事務局	1,795,440	4,210	969,210	359,550	448,360	90	61,380	40	37,390	8,590	15,310	0	0	0	0	0

1) 宿泊施設タイプ不詳及び簡易宿所を含む。
2) 長野県は北陸信越運送局、福井県は中部運送局に含まれる。

参考第6表 年、月（12区分及び四半期）、施設所在地（47区分及び運輸局等）、宿泊施設タイプ（5区分）別実宿泊者数（従業員数10人以上の施設）（続き）

施設所在地(47区分及び運輸局等)	施設タイプ(6区分)							施設タイプ(6区分)							
	旅館	リゾートホテル	ビジネスホテル	シティホテル	会社・団体の宿泊所	うち外国人実宿泊者数 ¹⁾	旅館	リゾートホテル	ビジネスホテル	シティホテル	会社・団体の宿泊所	シティアパートホテル	ビジネスホテル	シティアパートホテル	会社・団体の宿泊所
平成23年1月	19,490,740	3,391,450	7,198,430	3,337,530	214,960	1,170,330	137,680	212,910	306,740	496,110	3,060				
北海道	1,388,480	241,860	420,350	294,310	5,290	147,560	44,550	34,460	19,270	49,020	90				
青森県	210,190	67,790	113,790	17,530	30	3,990	2,170	3,780	900	230	0				
岩手県	275,330	119,800	67,510	27,380	980	4,700	550	3,780	190	180	0				
宮城県	407,560	130,810	189,390	28,700	2,120	4,440	3,000	1,900	1,690	560	0				
秋田県	136,940	50,710	60,660	14,880	110	3,230	2,640	2,000	250	250	0				
山形県	242,470	141,240	72,570	8,900	2,130	6,950	5,780	280	680	220	0				
福島県	473,960	232,820	146,230	14,160	1,220	4,390	2,010	870	1,420	80	0				
茨城県	197,410	63,070	99,570	21,510	3,210	3,660	420	0	1,090	2,150	0				
栃木県	407,530	177,260	99,910	12,540	9,570	5,310	1,700	1,740	1,080	790	10				
群馬県	415,090	236,720	86,770	11,840	1,130	3,400	1,070	1,340	1,770	220	0				
埼玉県	181,940	16,570	7,240	32,930	400	2,210	30	60	1,700	440	0				
千葉県	1,004,700	532,150	202,600	171,930	9,080	116,690	130	5,490	25,790	85,280	10				
東京都	2,157,510	17,460	1,129,910	911,950	16,260	287,200	1,300	4,150	101,300	178,140	890				
神奈川県	802,530	143,670	138,460	181,970	32,030	33,160	3,380	3,820	10,760	15,170	20				
新潟県	476,210	175,820	130,840	20,760	4,130	7,100	1,860	2,860	1,230	1,150	0				
富山県	134,840	61,430	13,600	10,460	1,350	220	110	220	370	620	0				
石川県	376,130	173,730	24,250	36,040	4,700	6,660	1,360	900	1,580	2,800	0				
福井県	146,840	75,610	45,730	8,910	2,410	1,090	400	1,000	380	200	0				
山梨県	253,210	115,610	68,940	6,270	2,430	15,820	2,640	11,420	1,660	100	0				
長野県	770,570	287,340	264,090	27,500	12,600	17,740	3,740	10,900	2,240	860	0				
岐阜県	253,940	108,230	69,090	6,530	2,520	8,380	2,370	2,920	2,750	340	0				
静岡県	1,022,120	446,320	211,790	56,100	34,740	22,460	2,780	10,990	2,320	6,370	20				
愛知県	596,740	111,740	26,020	142,730	9,610	33,230	820	360	13,690	18,210	150				
三重県	381,040	147,590	105,860	14,830	5,580	3,390	310	1,220	1,080	780	0				
滋賀県	156,280	46,730	32,780	4,430	2,170	1,150	1,150	1,240	410	1,560	60				
京都府	532,690	119,200	174,590	190,400	3,070	37,300	4,830	1,450	7,750	19,880	0				
大阪府	1,031,140	25,330	341,790	1,990	1,990	136,270	460	9,690	56,830	68,070	0				
兵庫県	575,090	202,920	158,880	109,650	13,030	15,210	1,800	630	3,130	9,630	10				
奈良県	55,630	18,590	13,360	14,050	800	1,320	210	390	390	300	0				
和歌山県	216,360	132,930	41,870	28,980	4,070	4,260	2,030	1,800	360	70	0				
鳥取県	110,670	72,880	27,460	9,740	1,490	1,490	1,260	140	140	90	0				
島根県	114,280	53,300	55,780	2,790	1,160	590	350	0	230	0	0				
岡山県	206,250	40,660	113,580	30,990	370	3,030	210	980	730	1,110	10				
広島県	334,430	44,580	29,050	57,770	670	7,890	560	930	3,810	2,550	20				
山口県	181,970	71,930	89,030	12,660	690	2,060	970	0	900	180	0				
徳島県	69,390	14,170	10,130	10,450	280	580	50	240	240	280	10				
香川県	131,640	44,480	51,010	21,400	1,140	1,310	180	170	600	340	0				
愛媛県	174,390	54,300	13,600	15,550	2,900	2,040	320	590	450	590	90				
高知県	106,960	24,370	9,650	16,620	80	1,930	80	60	210	1,590	0				
福岡県	702,560	35,820	416,970	147,680	10,870	44,720	950	11,840	17,860	12,380	1,580				
佐賀県	135,510	64,990	50,800	5,540	1,560	4,680	2,280	1,110	530	670	100				
長崎県	288,400	71,190	104,520	23,880	1,070	34,810	10,190	17,020	6,030	1,530	0				
熊本県	354,580	111,430	149,180	18,140	580	32,890	8,380	12,730	4,170	860	0				
大分県	349,690	119,470	121,540	92,770	2,710	53,460	15,920	33,600	3,280	170	0				
宮崎県	124,910	18,730	80,990	9,240	6,890	6,890	80	4,620	4,620	1,710	0				
鹿児島県	287,530	33,570	123,320	43,340	650	9,590	3,050	1,020	2,960	2,960	0				
沖縄県	557,150	1,500	105,270	136,990	10	19,590	20	11,100	3,020	5,460	0				
運輸局等(再掲) 2)															
北海道運輸局	1,388,480	241,860	420,350	294,310	5,290	147,560	44,550	34,460	19,270	49,020	90				
東北運輸局	1,746,450	228,680	641,440	111,550	6,570	27,690	13,440	7,520	5,120	1,520	0				
関東運輸局	5,419,920	855,520	2,095,070	1,350,930	74,120	467,450	10,650	28,020	144,140	282,270	930				
北陸信越運輸局	1,757,740	698,320	432,770	499,110	22,780	32,840	7,070	14,880	5,420	5,430	10				
中部運輸局	2,400,690	889,510	478,670	229,090	54,850	68,550	6,670	20,220	25,890	25,890	170				
近畿運輸局	2,567,190	545,690	273,480	683,910	26,710	198,780	10,480	15,200	68,880	99,510	80				
中国運輸局	947,590	283,340	474,960	113,950	2,890	15,060	3,360	1,910	5,810	3,900	100				
四国運輸局	482,370	137,330	44,430	225,370	64,010	4,320	620	820	1,490	2,800	200				
九州運輸局	2,223,170	506,750	1,018,550	258,030	17,430	186,970	40,840	83,410	33,370	20,290	1,680				
沖縄総合事務局	557,150	1,500	105,270	136,990	10	19,590	20	11,100	3,020	5,460	0				

1) 宿泊施設タイプ不詳及び簡易宿所を含む。

2) 長野県は北陸信越運輸局、福井県は中部運輸局に含まれる。

参考第6表 年、月（12区分及び四半期）、施設所在地（47区分及び運送局等）、宿泊施設タイプ（5区分）別実宿泊者数（従業員数10人以上の施設）（続き）
並びに年、月（12区分及び四半期）、施設所在地（47区分及び運送局等）、宿泊施設タイプ（5区分）別外国人実宿泊者数（従業員数10人以上の施設）

施設所在地(47区分 及び運送局等)	施設タイプ(6区分)					施設タイプ(6区分)					
	旅館	リゾート ホテル	ビジネス ホテル	シティ ホテル	会社・団体の 宿泊所	うち外国人 実宿泊者数 1)	旅館	リゾート ホテル	ビジネス ホテル	シティ ホテル	会社・団体の 宿泊所
平成23年2月	20,275,500	3,373,900	7,691,500	3,563,110	208,620	1,295,880	164,230	236,380	311,960	567,560	1,070
北海道	1,528,700	217,560	491,170	363,340	5,260	213,250	68,860	48,010	30,160	65,690	210
青森県	205,730	10,670	110,340	17,190	60	3,800	2,140	600	810	250	0
岩手県	275,660	65,910	60,730	26,660	870	6,380	1,100	4,730	240	310	0
宮城県	428,470	56,680	201,010	66,680	2,200	5,680	730	2,350	1,780	820	0
秋田県	139,290	63,810	63,810	13,340	160	2,840	1,300	380	380	280	0
山形県	275,670	153,810	19,880	83,940	4,640	6,970	5,910	160	660	230	10
福島県	476,560	219,890	156,640	15,980	1,620	3,790	1,580	700	1,450	50	0
茨城県	199,510	60,530	104,280	21,320	2,980	3,510	360	0	1,700	1,700	0
栃木県	396,340	172,700	106,250	13,230	8,900	5,790	2,160	1,940	1,040	640	10
群馬県	407,080	225,020	83,590	12,150	1,080	5,120	2,010	2,140	710	270	0
埼玉県	188,510	15,030	34,530	34,530	260	2,590	20	210	1,680	670	0
千葉県	1,057,880	94,030	217,750	178,560	8,640	12,610	90	8,820	27,240	90,450	10
東京都	2,302,200	19,430	1,230,980	955,000	14,510	309,800	1,000	4,550	100,720	201,570	400
神奈川県	827,150	140,660	303,660	194,960	30,330	39,770	4,340	5,100	11,960	18,320	50
新潟県	508,490	191,200	153,450	22,530	3,830	6,180	1,730	2,040	1,590	820	0
富山県	152,490	72,090	51,720	12,780	1,150	1,880	550	290	210	260	0
石川県	403,560	185,710	145,300	36,630	5,550	7,620	2,110	1,190	1,620	2,650	0
福井県	150,340	76,740	49,600	9,110	3,030	980	240	190	390	150	0
山梨県	252,420	113,080	67,690	5,960	1,990	21,530	6,030	13,670	1,690	130	0
長野県	751,310	287,990	176,470	26,950	10,750	18,530	3,830	12,100	1,870	730	0
岐阜県	265,350	116,850	64,070	6,520	2,290	11,500	3,800	4,370	2,510	820	10
静岡県	1,063,690	462,880	280,070	61,340	34,070	32,860	4,850	15,450	2,760	9,790	10
愛知県	621,820	100,850	324,410	157,320	8,630	41,830	730	360	13,690	26,910	140
三重県	352,160	131,340	107,110	14,890	4,300	5,210	340	3,120	750	990	0
滋賀県	152,420	47,310	32,340	19,330	2,840	4,790	1,420	1,350	430	1,600	0
京都府	555,360	130,690	30,300	193,130	2,910	35,350	4,120	1,760	7,380	18,550	0
大阪府	1,054,520	23,690	83,300	347,930	2,380	142,060	680	11,920	53,190	75,570	0
兵庫県	577,030	200,320	164,990	106,200	13,690	19,080	2,740	1,530	3,490	11,290	0
奈良県	59,870	16,280	15,560	16,840	960	2,610	180	1,460	520	450	0
和歌山県	222,460	142,730	29,940	6,690	3,690	7,350	4,390	2,340	170	60	0
鳥取県	126,300	86,690	28,370	9,810	2,000	2,500	1,770	0	380	20	0
徳島県	118,630	56,750	56,860	2,580	1,190	1,090	840	0	230	20	0
岡山県	206,520	41,590	114,060	31,380	380	2,780	380	300	850	1,240	0
広島県	346,260	43,800	197,350	61,030	2,080	7,120	500	1,000	2,930	2,640	20
山口県	194,030	74,410	6,570	12,670	310	1,730	630	0	900	120	0
徳島県	69,810	12,840	37,510	11,320	220	760	180	20	230	330	10
香川県	140,250	44,250	57,600	22,490	1,320	2,210	550	350	610	700	0
愛媛県	183,060	55,810	14,060	14,480	3,810	1,990	520	520	310	630	10
高知県	116,680	28,970	60,010	16,770	1,880	1,880	210	120	250	1,300	0
福岡県	736,400	34,330	449,020	157,010	10,040	39,530	620	8,080	17,710	12,860	90
佐賀県	139,390	62,650	55,130	5,500	1,330	4,180	2,490	760	530	400	0
長崎県	330,690	84,460	77,970	38,350	1,780	26,150	5,750	14,180	5,040	1,180	0
熊本県	358,520	118,020	42,510	153,260	420	28,470	6,090	10,990	2,400	920	0
大分県	349,030	120,030	101,260	11,360	2,030	43,530	12,430	28,690	2,070	230	0
宮崎県	136,130	18,810	92,510	11,970	1,370	2,830	30	520	600	1,680	0
鹿児島県	262,110	64,600	27,960	121,080	210	8,400	1,190	1,900	4,570	4,370	30
沖縄県	609,650	1,610	129,970	153,730	40	26,020	20	16,370	3,460	6,160	0
北海道運輸局	1,528,700	444,860	491,170	363,340	5,260	213,250	68,860	48,010	30,160	65,690	210
東北運輸局	1,801,380	739,590	237,800	119,270	9,550	29,440	13,490	8,670	5,320	1,950	10
関東運輸局	5,631,100	840,480	972,210	1,415,700	68,680	514,730	15,990	36,430	146,510	313,750	470
北陸信越運輸局	1,815,850	736,990	419,380	98,890	21,280	34,210	8,220	15,630	5,290	5,010	0
中部運輸局	2,453,370	888,670	476,910	249,180	52,310	92,380	9,960	20,100	20,100	38,650	170
近畿運輸局	2,621,660	561,030	277,770	1,019,680	26,470	211,230	13,530	20,350	65,580	107,480	10
中国運輸局	991,720	303,240	493,860	117,470	3,880	14,720	4,110	1,000	5,090	4,080	20
四国運輸局	509,800	141,880	246,320	65,050	5,350	6,840	1,460	1,300	1,400	2,960	10
九州運輸局	2,312,270	502,900	355,340	290,360	15,810	153,080	28,600	65,130	29,060	21,840	110
沖縄総合事務局	609,650	1,610	129,970	153,730	40	26,020	20	16,370	3,460	6,160	0

1) 宿泊施設タイプ不詳及び簡易宿舎を含む。

2) 長野県は北陸信越運輸局、福井県は中部運輸局に含まれる。

参考第6表 年、月（12区分及び四半期）、施設所在地（47区分及び運送局等）、宿泊施設タイプ（5区分）別実宿泊者数（従業員数10人以上の施設）（続き）

施設所在地(47区分 及び運送局等)	施設タイプ(5区分)					施設タイプ(5区分)					
	旅館	リゾート ホテル	ビジネス ホテル	シティ ホテル	会社・団体の 宿泊所	うち外国人 実宿泊者数 1)	旅館	リゾート ホテル	ビジネス ホテル	シティ ホテル	会社・団体の 宿泊所
平成23年3月	18,300,230	4,251,200	2,599,230	7,721,810	182,810	611,990	42,400	74,000	183,120	296,870	1,240
北海道	1,221,990	376,070	164,000	412,710	5,740	44,240	13,550	8,260	7,420	14,890	40
青森県	124,710	47,130	4,760	80,000	11,900	20	1,120	180	450	120	0
岩手県	150,760	22,310	22,310	60,840	22,460	1,170	160	160	290	210	0
宮城県	272,540	75,090	18,380	160,650	16,570	1,820	100	1,310	1,310	180	0
秋田県	95,580	24,410	5,540	52,780	11,450	840	510	190	190	130	0
山形県	192,210	81,930	9,710	122,660	1,950	1,470	1,020	400	290	130	0
福島県	272,030	114,270	23,360	117,400	15,780	860	40	760	760	30	0
茨城県	135,420	26,360	3,340	88,050	14,980	1,540	130	0	680	730	0
栃木県	243,070	39,550	117,330	117,330	3,060	1,540	410	310	660	300	0
群馬県	249,090	118,940	38,570	100,330	620	1,700	460	670	430	150	0
埼玉県	182,790	9,780	7,730	134,880	100	1,480	70	70	1,070	330	0
千葉県	668,630	48,200	260,190	335,510	5,240	82,430	50	2,340	19,200	60,810	30
東京都	1,823,310	17,430	16,680	1,029,660	16,340	144,830	640	2,320	48,610	91,910	420
神奈川県	624,760	87,410	88,260	271,350	15,750	19,720	1,740	2,220	6,260	9,490	0
新潟県	380,780	124,230	44,570	179,000	24,440	2,820	400	340	1,160	910	0
富山県	142,320	62,010	10,730	12,060	15,200	650	140	60	240	210	0
石川県	397,760	173,720	24,770	157,410	5,290	3,630	260	750	1,070	1,430	0
福井県	155,640	74,590	14,080	50,140	2,240	570	60	0	350	150	0
山梨県	183,840	70,700	31,940	69,710	1,390	7,330	1,690	4,840	380	60	50
長野県	512,750	188,150	119,090	242,220	5,230	4,050	1,030	1,030	1,580	430	0
岐阜県	256,410	116,220	57,770	70,530	2,170	4,880	1,090	1,800	1,410	580	0
静岡県	771,490	273,030	194,750	227,360	54,500	14,730	1,710	6,380	2,450	4,160	0
愛知県	680,610	105,860	32,710	351,230	165,880	25,020	310	160	10,420	13,890	250
三重県	403,750	146,880	116,070	117,310	15,980	2,270	170	760	860	490	0
滋賀県	203,720	55,690	46,130	68,300	26,130	2,810	400	610	560	1,230	20
京都府	703,550	158,570	45,020	236,040	4,660	29,040	2,580	1,970	6,100	14,610	0
大阪府	1,245,420	28,580	123,880	668,280	5,220	98,550	610	4,700	39,980	52,580	0
兵庫県	674,180	222,840	97,010	129,310	16,200	11,840	960	460	2,690	7,680	10
奈良県	96,500	31,420	14,870	22,620	1,510	1,300	180	320	440	330	0
和歌山県	263,600	166,070	50,770	32,500	4,740	3,860	1,100	1,930	820	10	0
鳥取県	141,740	90,130	640	35,950	14,090	640	360	10	130	150	0
徳島県	149,000	71,710	1,410	69,830	1,530	0	0	0	180	0	0
岡山県	262,930	51,480	20,020	144,020	470	1,990	300	70	910	700	0
広島県	411,640	52,190	35,510	226,200	73,470	2,590	360	280	2,970	2,220	10
山口県	229,830	92,990	8,100	109,840	14,310	1,470	180	10	1,080	200	10
徳島県	87,360	22,560	12,450	37,560	860	160	70	10	160	220	0
香川県	175,480	61,970	17,940	63,160	25,210	1,430	180	400	480	370	0
愛媛県	211,120	69,080	15,410	100,050	17,180	1,240	200	130	380	530	0
高知県	139,500	40,220	13,840	66,720	17,470	480	30	20	340	100	0
福岡県	813,960	41,420	79,320	485,470	12,730	20,900	460	3,860	9,040	6,970	390
佐賀県	145,500	67,430	12,370	55,490	3,070	1,640	940	250	2,900	100	0
長崎県	324,860	85,470	78,660	121,600	4,550	8,940	1,430	3,580	2,900	1,030	0
熊本県	410,820	137,530	56,550	166,130	970	14,620	1,570	2,730	1,550	450	0
大分県	392,030	138,770	132,060	103,520	10,890	13,990	3,730	8,960	1,020	260	10
宮崎県	132,650	20,790	10,740	9,570	830	140	20	140	330	350	0
鹿児島県	313,990	89,620	37,520	134,690	49,900	3,220	650	420	2,120	1,390	0
沖縄県	628,640	1,100	340,200	124,310	157,640	15,760	10	9,920	2,120	3,690	0
運送局等(再掲) 2)											
北海道運送局	1,221,990	376,070	164,000	412,710	5,740	44,240	13,550	8,260	7,420	14,890	40
東北運送局	1,107,820	367,020	84,050	557,150	90,410	7,280	2,190	940	3,300	790	0
関東運送局	4,110,920	445,790	486,240	2,007,620	1,044,100	260,710	5,120	12,770	77,590	163,790	500
北陸信越運送局	1,433,610	199,150	505,620	96,040	14,080	11,140	2,190	2,190	4,050	2,980	0
中部運送局	2,267,890	716,580	415,380	255,120	37,920	47,470	3,340	9,100	15,490	19,270	250
近畿運送局	3,186,960	663,160	377,670	1,221,470	817,900	147,390	5,840	9,980	50,590	76,440	30
中国運送局	1,195,140	358,500	65,680	147,890	4,700	10,250	1,290	5,280	3,260	20	0
四国運送局	613,460	193,830	59,640	73,200	8,500	3,610	470	560	1,340	1,210	0
九州運送局	2,533,810	581,030	407,220	1,158,740	25,710	64,150	8,810	19,920	15,950	10,550	400
沖縄総合事務局	628,640	1,100	340,200	124,310	157,640	15,760	10	9,920	2,120	3,690	0

1) 宿泊施設タイプ不詳及び簡易宿所を含む。
2) 長野県は北陸信越運送局、福井県は中部運送局に含まれる。

参考第6表 年、月(12区分及び四半期)、施設所在地(47区分及び運送局等)、宿泊施設タイプ(5区分)別実宿泊者数(従業員数10人以上の施設)(続き)

施設所在地(47区分及び運送局等)	施設タイプ(6区分)							施設タイプ(5区分)						
	実宿泊者数 1)	旅館	リゾート ホテル	ビジネス ホテル	シティ ホテル	会社・団体の 宿泊所	うち外国人 実宿泊者数 1)	旅館	リゾート ホテル	ビジネス ホテル	シティ ホテル	会社・団体の 宿泊所		
平成23年4～6月計	56,487,070	14,047,930	8,337,640	22,611,580	9,728,790	750,620	1,459,070	83,400	177,180	465,860	721,400	1,830		
北海道	3,826,550	1,072,530	604,380	1,299,070	812,690	20,000	108,670	30,730	33,220	15,710	28,920	70		
青森県	600,810	152,650	45,500	227,850	96,280	0	1,520	120	90	860	430	0		
岩手県	722,060	296,760	92,490	340,450	98,750	3,400	1,470	100	60	830	480	0		
宮城県	1,367,860	499,820	104,090	647,470	96,410	3,280	2,730	210	20	1,710	480	0		
秋田県	445,210	157,630	24,230	199,940	48,230	280	1,580	250	20	1,070	230	0		
山形県	684,870	313,090	46,510	265,660	98,810	9,380	1,110	100	100	590	300	10		
福島県	1,070,120	444,770	91,790	474,240	47,010	5,510	2,880	90	0	2,610	80	100		
茨城県	513,760	78,100	19,200	348,700	62,350	5,410	10,340	120	20	7,540	2,660	0		
栃木県	1,052,660	395,890	255,770	340,830	40,740	13,560	4,070	600	190	2,500	770	10		
群馬県	1,033,770	523,370	215,740	251,020	37,110	5,460	2,870	270	900	1,310	400	0		
埼玉県	514,450	52,340	28,870	348,040	79,740	1,180	4,140	20	100	2,620	1,380	0		
千葉県	1,902,800	125,100	834,270	517,960	390,330	21,020	199,460	200	3,850	31,740	163,420	130		
東京都	5,528,140	33,040	52,890	3,123,810	2,104,760	49,350	331,290	1,450	3,690	135,520	187,930	730		
神奈川県	2,255,310	337,000	398,160	857,910	509,470	94,630	58,830	1,730	2,940	20,100	34,030	30		
新潟県	1,279,890	506,770	109,490	559,830	89,590	12,350	4,960	380	10	2,340	2,220	0		
富山県	478,300	200,420	53,800	167,970	50,610	5,180	13,410	620	4,690	4,740	4,740	0		
石川県	1,160,970	452,590	65,970	488,190	134,060	8,250	21,030	1,520	310	5,090	14,110	0		
福井県	435,990	221,790	24,240	154,420	25,080	8,040	2,550	1,360	0	930	250	0		
山梨県	735,740	345,690	158,690	181,220	23,880	6,050	12,840	1,700	9,560	1,160	350	0		
長野県	1,821,640	668,430	467,020	533,670	78,220	44,310	11,640	4,960	5,900	3,580	1,160	0		
岐阜県	802,660	367,720	177,760	428,490	18,530	6,460	11,920	3,490	3,070	4,550	790	20		
静岡県	2,376,430	842,900	620,820	649,930	148,390	92,450	18,240	1,490	7,370	3,470	5,900	20		
愛知県	1,981,500	299,790	104,960	991,930	446,290	40,310	74,980	190	290	33,460	40,840	170		
三重県	1,086,540	378,900	281,980	331,830	56,240	16,430	6,560	300	2,160	2,910	1,040	0		
滋賀県	743,950	221,410	189,970	197,850	83,490	18,660	9,850	930	1,760	2,820	4,310	30		
京都府	2,190,410	656,970	120,000	595,260	731,400	18,460	65,960	5,090	14,510	15,560	35,110	0		
大阪府	3,161,740	73,240	300,120	1,732,040	952,130	23,440	203,060	500	10,620	79,320	107,620	30		
兵庫県	1,722,440	539,790	260,830	495,650	343,570	57,390	23,670	1,640	1,890	5,320	14,770	20		
奈良県	395,040	182,020	68,810	50,610	71,840	3,600	3,490	560	810	1,240	770	0		
和歌山県	651,520	379,400	152,600	84,900	24,620	7,910	8,410	2,700	4,870	680	170	0		
鳥取県	392,130	231,340	18,540	98,540	41,100	-	2,320	910	180	920	310	-		
島根県	454,760	200,530	7,450	205,620	35,560	4,860	1,760	280	1,410	1,100	60	0		
岡山県	745,430	173,710	65,660	339,640	144,940	2,870	4,660	310	310	2,100	1,950	0		
広島県	1,223,650	209,960	118,610	604,260	218,340	16,620	17,150	1,200	930	8,300	6,490	40		
山口県	632,120	255,800	55,650	249,390	45,890	2,190	5,280	1,610	80	3,160	290	0		
徳島県	291,400	63,900	49,150	135,460	40,120	1,040	2,060	420	50	610	900	90		
香川県	524,000	143,290	107,630	176,780	70,140	7,150	3,800	270	1,040	1,530	950	0		
愛媛県	591,110	185,920	47,840	272,070	57,970	9,880	3,920	460	480	1,560	1,360	10		
高知県	430,210	113,400	37,390	222,070	52,760	-	1,010	160	160	490	200	-		
福岡県	2,156,580	128,440	178,500	1,301,770	459,270	43,820	69,630	1,350	11,620	25,850	30,150	310		
佐賀県	428,570	180,140	41,920	168,610	16,650	16,470	3,040	1,150	350	1,340	210	0		
長崎県	1,006,360	214,600	288,380	362,070	109,820	24,090	24,400	1,470	11,080	9,300	2,460	20		
熊本県	1,165,720	403,010	159,680	488,560	102,070	3,850	16,540	2,890	7,700	4,320	1,500	0		
大分県	966,170	360,840	284,990	268,330	36,230	6,690	25,310	5,930	15,160	3,840	360	0		
宮崎県	426,630	47,550	23,910	282,610	61,990	-	1,770	80	820	600	270	-		
鹿児島県	1,003,470	314,030	93,690	417,320	167,520	1,980	7,770	1,510	1,590	1,990	2,670	0		
沖縄県	1,505,660	2,580	787,820	317,210	365,850	7,390	41,140	0	17,510	8,080	15,520	10		
運輸局等(再掲) 2)														
北海道運輸局	3,826,550	1,072,530	604,380	1,299,070	812,690	20,000	108,670	30,730	33,220	15,710	28,920	70		
東北運輸局	4,890,910	1,864,720	404,600	2,155,630	385,480	21,860	11,290	860	550	7,670	2,010	110		
関東運輸局	13,536,630	1,890,510	1,963,520	5,969,480	3,248,370	196,640	623,840	6,090	21,240	202,470	390,940	900		
北陸信越運輸局	4,740,790	1,828,200	696,270	1,749,660	352,470	70,080	55,040	7,480	10,920	14,370	22,230	10		
中部運輸局	6,683,120	2,111,100	1,209,760	2,336,600	696,530	163,690	114,240	6,830	12,880	45,310	48,820	200		
近畿運輸局	8,865,090	2,052,830	1,092,320	3,156,310	2,207,050	129,460	314,440	11,420	29,330	104,940	162,740	80		
中国運輸局	3,448,090	1,070,340	265,910	1,497,450	485,820	26,530	31,170	4,310	1,500	15,890	9,100	40		
四国運輸局	1,836,720	506,510	242,000	810,920	220,990	18,070	10,790	1,300	1,740	4,190	3,400	90		
九州運輸局	7,153,510	1,648,600	1,071,070	3,299,260	953,550	96,890	148,450	14,380	48,310	47,240	37,700	330		
沖縄総合事務局	1,505,660	2,580	787,820	317,210	365,850	7,390	41,140	0	17,510	8,080	15,520	10		

1) 宿泊施設タイプ不詳及び備考欄を含まず。
2) 長野県は北陸信越運輸局、福井県は中部運輸局に含まれる。

参考第6表 年、月（12区分及び四半期）、施設所在地（47区分及び運輸局等）、宿泊施設タイプ（5区分）別実宿泊者数（従業員数10人以上の施設）（続き）

施設所在地（47区分 及び運輸局等）	施設タイプ(5区分)					施設タイプ(5区分)						
	実宿泊者数 1)	旅館	リゾート ホテル	ビジネス ホテル	シティ ホテル	会社・団体の 宿泊所	うち外国人 実宿泊者数 1)	旅館	リゾート ホテル	ビジネス ホテル	シティ ホテル	会社・団体の 宿泊所
平成23年4月	16,404,750	3,713,470	2,188,340	7,154,530	2,815,250	227,390	291,660	10,830	21,910	102,280	152,730	740
北海道	889,670	236,540	105,480	351,830	184,990	6,060	7,150	960	2,380	1,730	2,050	30
青森県	137,920	27,200	7,800	88,410	43,250	0	310	0	10	220	80	0
岩手県	196,160	70,350	22,840	74,240	27,620	650	590	0	10	420	110	0
宮城県	380,030	122,020	30,010	199,130	26,850	800	30	0	10	470	60	0
秋田県	107,830	32,120	4,620	55,750	13,240	60	170	0	10	110	40	0
山形県	178,850	67,350	10,600	84,870	12,650	2,430	370	10	40	170	150	10
福島県	293,130	106,870	19,550	150,550	14,260	1,020	640	0	620	0	550	0
茨城県	161,080	18,910	2,630	117,990	20,570	980	880	50	10	280	550	0
栃木県	245,540	63,700	49,660	115,100	13,960	2,370	970	50	730	150	150	0
群馬県	255,090	118,470	45,610	79,600	9,870	1,300	480	50	50	330	50	0
埼玉県	167,200	14,930	9,620	117,730	23,700	370	800	0	23,700	0	230	0
千葉県	428,220	29,640	115,410	161,220	111,630	5,580	50,420	0	250	5,830	44,230	40
東京都	1,593,020	8,890	13,010	952,570	547,970	16,140	59,730	290	480	26,170	32,030	320
神奈川県	625,460	84,060	98,150	266,030	133,740	24,670	11,350	340	580	4,170	6,240	20
新潟県	352,190	116,320	25,900	181,190	25,480	3,180	1,260	70	660	520	0	0
富山県	137,850	55,910	12,710	53,400	13,990	1,810	1,250	100	380	410	360	0
石川県	329,540	122,310	15,630	152,450	35,520	2,040	2,830	310	90	1,100	1,330	0
福井県	132,990	67,470	47,580	90,770	6,970	1,500	330	0	200	60	60	0
山梨県	196,470	85,970	40,500	56,870	6,970	710	420	150	110	90	80	0
長野県	494,920	173,210	116,170	169,200	23,730	7,930	2,340	750	230	760	90	0
岐阜県	234,670	101,820	51,370	73,060	5,260	1,990	2,340	850	740	1,110	140	10
静岡県	676,750	209,770	176,160	213,940	46,950	22,950	2,970	220	970	820	960	0
愛知県	638,690	90,730	36,050	327,020	140,420	11,210	14,600	70	60	6,680	7,750	30
三重県	340,570	111,570	91,340	108,210	18,430	6,000	1,660	90	290	840	370	0
滋賀県	244,380	76,130	24,580	68,230	24,580	2,520	380	240	380	990	880	30
京都府	693,330	182,430	39,310	194,770	249,360	6,430	16,330	1,590	1,490	4,150	7,350	0
大阪府	1,028,210	24,220	90,610	580,630	299,380	6,550	48,280	160	1,130	18,890	27,790	0
兵庫県	554,170	166,460	85,580	164,310	107,800	20,350	4,840	470	190	1,290	2,870	10
奈良県	110,890	43,190	21,020	17,780	22,140	1,280	1,220	260	240	480	180	0
和歌山県	205,760	117,330	50,300	27,100	7,790	2,740	1,350	370	800	170	20	0
鳥取県	121,750	70,920	4,150	32,210	13,560	-	460	50	30	290	100	-
島根県	133,190	54,930	1,800	64,470	10,270	1,650	360	40	0	300	20	0
岡山県	241,570	54,610	22,700	110,720	46,950	7,860	1,380	70	110	610	600	0
広島県	377,340	55,890	34,590	193,970	65,190	7,360	5,260	360	340	2,560	1,880	10
山口県	199,220	77,280	17,530	79,560	14,870	790	1,180	80	10	910	50	0
徳島県	99,080	21,660	16,290	46,410	13,690	320	690	160	20	190	300	30
香川県	169,600	47,270	34,050	57,800	21,510	2,510	940	90	190	360	300	0
愛媛県	189,310	56,860	16,540	89,820	18,470	3,140	1,290	160	160	610	470	10
高知県	134,860	34,050	12,360	71,720	15,260	-	220	20	30	140	20	-
福岡県	689,370	39,600	55,930	420,100	140,360	18,730	13,990	270	1,490	5,650	6,270	190
佐賀県	139,780	55,680	13,990	56,480	5,690	5,310	760	130	140	460	20	0
長崎県	287,170	53,980	74,490	113,810	29,270	13,010	5,900	220	860	3,840	980	10
熊本県	368,730	128,130	49,970	155,600	30,830	1,310	2,800	490	710	1,250	330	0
大分県	311,960	113,760	91,850	89,040	12,080	2,050	4,260	710	1,930	1,540	80	0
宮崎県	132,860	13,860	6,710	92,740	19,350	-	350	30	60	190	70	-
鹿児島県	301,950	88,120	29,050	131,020	51,010	590	1,650	310	160	640	540	0
沖縄県	476,470	1,010	251,000	98,350	115,730	3,810	11,220	0	4,860	2,350	4,000	0
運輸局等(再掲) 2)												
北海道運輸局	889,670	236,540	105,480	351,830	184,990	6,060	7,150	960	2,380	1,730	2,050	30
東北運輸局	1,293,870	425,920	95,420	652,940	107,860	4,960	2,660	100	60	2,010	450	10
関東運輸局	3,672,080	424,560	374,590	1,867,120	868,410	52,110	125,040	990	1,500	38,140	83,550	370
北陸信越運輸局	1,314,510	467,750	361,460	556,230	98,730	14,960	7,680	1,240	1,210	2,940	2,290	0
中部運輸局	2,023,670	581,350	361,460	769,800	220,130	43,660	21,890	1,300	1,550	9,650	9,270	40
近畿運輸局	2,836,740	609,760	348,010	1,052,810	711,050	44,180	74,540	3,080	4,220	25,960	39,080	40
中国運輸局	1,073,060	313,620	80,760	480,920	150,840	10,680	8,650	590	490	4,660	2,660	10
四国運輸局	592,860	159,840	79,220	265,750	68,940	5,970	3,140	420	290	1,300	1,100	40
九州運輸局	2,231,820	493,120	321,980	1,058,780	288,590	41,000	29,700	2,150	5,350	13,570	8,300	200
沖縄総合事務局	476,470	1,010	251,000	98,350	115,730	3,810	11,220	0	4,860	2,350	4,000	0

1) 宿泊施設タイプ不詳及び簡易宿務所を含む。
2) 長野県は北陸信越運輸局、福井県は中部運輸局に含まれる。

参考第6表 年、月（12区分及び四半期）、施設所在地（47区分及び運送局等）、宿泊施設タイプ（5区分）別実宿泊者数（従業員数10人以上の施設）（続き）

施設所在地(47区分 及び運送局等)	施設タイプ(6区分)						施設タイプ(5区分)							
	旅館	リゾート ホテル	ビジネス ホテル	シティ ホテル	会社・団体の 宿泊所	うち外国人 実宿泊者数 1)	旅館	リゾート ホテル	ビジネス ホテル	会社・団体の 宿泊所	シテイ ホテル	ビジネス ホテル	リゾート ホテル	会社・団体の 宿泊所
平成23年5月	20,681,030	5,457,710	7,830,460	3,516,020	275,140	484,460	27,280	56,590	150,210	246,860	490			
北海道	1,380,680	399,340	446,970	299,910	7,080	30,030	6,560	9,960	4,420	9,070	20			
青森県	220,170	58,420	121,470	21,250	0	510	50	40	340	70	0			
岩手県	257,090	114,230	31,320	34,260	1,490	330	110	70	230	170	0			
宮城県	510,720	200,850	45,150	226,960	1,020	1,020	110	640	160	50	0			
秋田県	164,070	61,560	69,360	16,670	120	300	70	10	60	100	0			
山形県	241,080	115,490	87,270	12,680	3,460	400	40	40	220	40	0			
福島県	389,260	165,810	164,710	16,150	2,280	1,140	70	0	1,040	40	0			
茨城県	173,860	27,820	114,520	21,070	2,010	1,460	40	0	530	880	0			
栃木県	107,560	13,270	115,050	13,270	5,710	1,360	220	100	850	200	0			
群馬県	404,170	209,440	86,930	14,100	2,060	840	80	140	490	130	0			
埼玉県	177,500	20,500	114,790	27,710	530	1,660	530	20	1,080	540	0			
千葉県	715,200	51,760	336,120	136,380	8,540	65,670	80	1,430	8,750	55,320	40			
東京都	1,901,410	12,880	20,070	750,400	16,250	112,710	520	1,470	44,190	65,780	200			
神奈川県	829,540	132,660	292,540	188,350	36,790	19,080	610	1,160	6,970	10,330	10			
新潟県	459,490	188,430	189,310	31,860	4,800	1,810	180	10	810	800	0			
富山県	184,660	23,950	59,350	19,650	1,980	6,910	180	2,290	1,670	2,620	0			
石川県	437,280	172,060	177,290	53,250	3,470	9,470	640	100	2,360	6,360	0			
福井県	156,290	80,810	53,280	9,470	2,960	1,500	1,060	0	340	100	0			
山梨県	281,760	133,000	63,720	9,110	2,960	3,050	640	1,960	340	90	0			
長野県	710,050	267,350	183,470	28,270	17,810	6,920	2,080	3,110	3,110	400	0			
岐阜県	300,180	139,660	80,010	7,700	2,390	4,870	1,380	1,400	1,700	380	0			
静岡県	899,100	335,050	226,190	51,340	37,050	4,210	390	1,110	1,100	1,610	0			
愛知県	690,240	107,730	339,370	159,610	14,610	28,470	60	80	13,000	15,290	20			
三重県	415,340	148,600	120,270	20,030	6,050	2,640	110	1,020	1,000	480	0			
滋賀県	279,990	81,470	73,000	33,210	6,920	3,290	300	490	910	1,590	0			
京都府	808,780	247,150	216,710	265,360	6,510	20,800	1,870	2,050	4,660	10,670	0			
大阪府	1,087,640	25,080	333,050	333,050	8,100	61,610	160	3,630	22,640	34,720	10			
兵庫県	623,440	204,660	170,830	122,100	20,070	7,530	560	1,730	4,800	4,800	10			
奈良県	155,650	75,250	18,520	28,290	1,510	1,230	120	390	260	260	0			
和歌山県	247,010	145,370	59,410	8,460	3,090	2,300	830	1,130	250	100	0			
鳥取県	144,330	89,100	33,630	15,030	700	700	320	60	220	110	0			
徳島県	167,580	73,720	75,050	13,910	1,670	920	170	10	740	0	0			
岡山県	274,290	66,690	121,700	53,310	720	1,330	80	90	700	460	0			
広島県	441,570	83,170	212,200	81,440	3,770	6,150	420	320	3,010	2,360	10			
山口県	231,030	98,710	89,080	16,550	760	2,380	1,100	10	1,160	120	0			
徳島県	102,980	24,320	45,790	13,840	400	600	90	10	210	260	40			
香川県	197,050	55,090	63,310	26,390	3,370	1,240	70	450	430	280	0			
愛媛県	221,260	72,380	99,500	21,910	4,060	1,480	200	250	570	420	0			
高知県	164,030	45,390	15,450	20,650	370	370	80	110	140	40	0			
福岡県	779,980	51,980	462,420	169,110	13,470	27,270	590	4,480	9,420	12,520	110			
佐賀県	162,020	72,790	59,180	6,290	5,570	1,050	450	80	500	20	0			
長崎県	402,170	92,390	132,110	46,080	6,800	8,170	660	3,700	2,890	910	0			
熊本県	442,580	159,940	174,750	38,660	1,480	6,500	1,330	3,190	1,460	510	0			
大分県	362,900	143,270	95,350	12,980	2,900	8,030	1,910	4,540	1,450	110	0			
宮崎県	156,300	20,860	103,010	22,570	30	570	30	220	660	60	0			
鹿児島県	392,160	132,120	152,420	65,160	2,290	2,290	600	240	660	800	0			
沖縄県	519,650	980	107,940	126,560	1,660	12,330	0	5,200	2,270	4,840	0			
運送局等(再掲) 2)														
北海道運送局	1,380,680	399,340	446,970	299,910	7,080	30,030	6,560	9,960	4,420	9,070	20			
東北運送局	1,782,390	158,280	134,630	84,130	8,410	3,700	370	170	2,610	490	0			
関東運送局	4,900,950	760,930	2,011,420	1,160,390	74,860	205,820	2,190	6,270	63,210	133,280	250			
北陸信越運送局	1,791,500	707,370	609,420	133,040	28,060	25,100	3,240	5,520	6,150	10,180	0			
中部運送局	2,461,140	811,850	465,480	247,150	63,050	41,690	3,000	3,610	17,150	17,870	30			
近畿運送局	3,202,500	778,970	1,090,770	790,470	46,190	96,760	3,830	8,120	30,620	52,140	20			
中国運送局	1,258,800	411,390	531,670	180,240	6,920	11,480	2,090	470	5,820	3,060	40			
四国運送局	685,310	197,190	289,560	82,790	7,830	3,690	440	820	1,350	1,000	10			
九州運送局	2,698,100	1,179,230	360,850	31,090	31,090	53,870	5,570	16,460	16,630	14,940	110			
沖縄総合事務局	519,650	980	273,730	107,940	1,660	12,330	0	5,200	2,270	4,840	0			

1) 宿泊施設タイプ不詳及び簡易宿所を含む。
2) 長野県は北陸信越運送局、福井県は中部運送局に含まれる。

参考第6表 年、月（12区分及び四半期）、施設所在地（47区分及び運送局等）、宿泊施設タイプ（5区分）別実宿泊者数（従業員数10人以上の施設）（続き）

施設所在地(47区分 及び運送局等)	施設タイプ(6区分)					施設タイプ(5区分)					
	旅館	リゾート ホテル	ビジネス ホテル	シティ ホテル	会社・団体の 宿泊所	うち外国人 実宿泊者数 1)	旅館	リゾート ホテル	ビジネス ホテル	シティ ホテル	会社・団体の 宿泊所
平成23年6月	19,401,290	4,876,740	2,912,670	7,626,590	3,397,520	248,090	45,300	98,680	213,370	321,810	610
北海道	1,556,210	436,650	277,640	500,270	327,790	6,870	23,210	20,880	9,570	17,810	30
青森県	242,720	67,030	20,920	130,580	21,780	0	70	40	310	280	0
岩手県	268,810	112,180	38,320	79,010	36,870	1,260	30	50	180	310	0
宮城県	477,110	176,950	28,920	221,930	35,920	1,420	1,120	200	610	260	0
秋田県	173,310	63,960	10,700	74,830	18,330	110	160	100	800	140	0
山形県	264,990	130,250	18,240	93,510	13,480	3,490	60	30	200	50	0
福島県	387,730	172,080	33,810	158,980	16,610	1,100	100	0	950	30	100
茨城県	178,820	31,380	8,130	116,190	20,710	2,420	40	10	6,730	1,240	0
栃木県	389,640	159,320	98,480	110,680	13,520	5,480	330	60	930	420	10
群馬県	374,520	195,440	78,970	84,490	13,140	2,110	140	710	480	220	0
埼玉県	169,710	16,910	7,620	115,520	8,280	1,690	80	80	980	610	0
千葉県	759,350	43,700	382,740	179,150	142,320	6,900	80	2,170	17,160	63,870	50
東京都	2,033,720	11,280	19,810	1,124,940	806,380	16,950	630	1,740	65,160	90,120	220
神奈川県	800,320	120,280	140,600	299,340	187,370	33,170	780	1,210	8,960	17,450	10
新潟県	468,210	202,020	39,120	189,340	32,250	4,370	130	0	870	900	0
富山県	155,760	64,980	17,100	55,220	16,970	1,390	180	2,030	1,280	1,770	0
石川県	394,140	158,210	23,660	158,450	45,280	2,740	560	120	1,630	6,420	0
福井県	146,710	73,510	7,930	53,560	7,530	3,580	230	0	400	90	0
山梨県	257,500	126,730	53,850	60,630	7,810	2,370	910	7,490	730	190	0
長野県	616,670	227,870	151,620	181,010	26,210	18,560	2,130	2,050	1,510	680	0
岐阜県	267,820	126,250	57,560	75,430	5,580	2,080	1,260	1,440	1,740	270	10
静岡県	800,580	298,080	204,180	209,800	50,100	32,450	880	5,300	1,540	3,330	10
愛知県	632,560	101,330	32,710	325,550	148,260	14,490	60	140	13,770	17,810	120
三重県	330,640	118,730	80,460	103,360	17,780	4,380	110	850	1,070	190	0
滋賀県	219,570	63,810	55,770	58,240	25,700	4,040	390	890	920	1,840	0
京都府	688,300	227,400	33,850	183,770	216,680	5,510	1,640	1,960	6,760	17,090	0
大阪府	1,045,890	23,930	98,270	567,880	319,700	8,790	180	9,750	37,790	45,110	10
兵庫県	544,830	168,670	77,920	160,510	113,670	16,980	610	1,270	2,310	7,100	0
奈良県	128,500	63,590	22,670	14,320	21,410	810	180	180	320	330	0
和歌山県	198,760	116,710	42,890	28,000	8,370	2,090	1,510	2,940	270	50	0
鳥取県	126,050	71,320	8,840	32,710	12,510	1,160	550	90	410	110	0
島根県	153,990	71,880	2,800	66,100	11,380	1,550	480	10	380	20	0
岡山県	229,570	52,410	17,690	107,220	44,680	1,260	160	120	790	890	0
広島県	404,730	69,900	39,490	198,050	71,710	5,480	410	270	2,740	2,240	10
山口県	201,870	79,820	19,650	80,750	14,470	640	430	60	1,090	130	0
徳島県	89,340	17,910	14,810	43,270	12,580	320	170	30	210	340	20
香川県	157,350	40,930	33,170	55,670	22,240	1,270	120	390	750	360	0
愛媛県	180,540	56,670	12,940	87,250	17,590	2,680	100	180	370	470	0
高知県	131,320	33,970	9,580	69,390	16,850	420	60	20	210	140	0
福岡県	687,230	36,860	55,490	419,790	149,790	11,620	480	5,640	10,780	11,360	10
佐賀県	126,770	51,670	11,160	52,950	4,670	1,240	600	120	390	160	0
長崎県	317,020	68,230	91,900	116,150	34,470	4,280	600	6,520	2,570	570	10
熊本県	354,420	114,940	45,190	158,210	32,590	1,060	1,080	3,800	1,600	760	0
大分県	291,300	103,810	88,140	83,940	11,170	1,740	3,310	8,690	850	170	0
宮崎県	137,450	12,830	7,530	96,860	20,070	850	20	540	160	140	0
鹿児島県	309,370	93,800	26,780	133,880	51,350	520	610	1,200	690	1,330	0
沖縄県	509,530	590	263,090	110,920	123,550	1,920	0	7,440	3,470	6,680	0
運送局等(再掲) 2)											
北海道運送局	1,556,210	436,650	277,640	500,270	327,790	6,870	23,210	20,880	9,570	17,810	30
東北運送局	1,814,660	722,450	150,900	758,300	442,990	8,490	390	320	3,050	1,070	100
関東運送局	4,963,600	705,020	790,190	2,090,940	1,219,580	69,680	2,920	13,470	101,130	174,110	280
北陸信越運送局	1,634,780	653,080	231,500	584,020	120,710	27,060	3,000	4,190	5,290	9,770	0
中部運送局	2,198,300	717,900	382,830	767,690	229,250	56,980	2,540	7,730	18,520	21,690	130
近畿運送局	2,825,850	664,100	331,360	1,012,730	705,530	39,090	4,510	16,990	48,370	71,520	20
中国運送局	1,116,220	345,400	88,470	484,860	154,750	8,930	1,630	550	5,410	3,390	10
四国運送局	558,550	149,480	70,500	255,610	69,260	4,270	450	610	1,540	1,310	20
九州運送局	2,223,590	482,140	326,190	1,061,250	304,110	24,810	6,650	26,510	17,050	14,470	20
沖縄総合事務局	509,530	590	263,090	110,920	123,550	1,920	0	7,440	3,470	6,680	0

1) 宿泊施設タイプ不詳及び簡易宿舎を含む。

2) 長野県は北陸信越運送局、福井県は中部運送局に含まれる。

参考第6表 年、月（12区分及び四半期）、施設所在地（47区分及び運送局等）、宿泊施設タイプ（5区分）別実宿泊者数（従業員数10人以上の施設）（続き）

施設所在地(47区分及び運送局等)	施設タイプ(5区分)							施設タイプ(5区分)						
	実宿泊者数 1)	旅館	リゾート ホテル	ビジネス ホテル	シティ ホテル	会社・団体の 宿泊所	うち外国人 実宿泊者数 1)	旅館	リゾート ホテル	ビジネス ホテル	シティ ホテル	会社・団体の 宿泊所		
平成23年7～9月 計	75,595,110	18,578,570	14,375,900	27,092,830	12,850,510	966,500	2,766,580	191,710	397,510	828,850	1,300,380	4,740		
北海道	5,947,190	1,534,930	1,024,190	1,883,300	1,442,670	26,740	298,290	93,160	60,510	50,740	93,530	190		
青森県	971,680	303,860	111,310	459,090	84,660	0	4,980	600	570	2,690	900	0		
岩手県	1,122,220	407,910	286,700	131,890	4,970	3,010	3,010	630	600	990	790	0		
宮城県	1,610,220	399,920	205,990	773,680	185,830	12,610	6,680	810	2,940	2,610	2,610	0		
秋田県	618,360	266,980	64,620	199,940	66,730	420	2,230	950	330	450	510	0		
山形県	976,500	477,600	56,100	361,110	45,670	13,890	1,920	470	110	940	390	0		
福島県	1,388,390	554,620	167,910	586,250	64,570	7,830	2,120	60	270	1,390	400	0		
茨城県	615,040	170,970	20,950	332,530	77,130	8,430	8,610	230	0	4,810	3,480	0		
栃木県	1,773,960	802,370	495,080	372,210	39,890	31,790	13,080	1,990	990	7,680	2,330	20		
群馬県	1,643,810	819,530	517,590	246,370	48,280	4,400	6,260	960	3,120	1,370	820	0		
埼玉県	591,980	77,260	52,660	383,370	70,970	1,930	6,290	10	360	4,920	980	0		
千葉県	3,491,740	258,010	1,901,630	732,510	543,730	40,750	322,870	130	13,010	59,790	249,890	50		
東京都	7,027,440	47,310	119,610	3,822,860	2,784,700	49,650	632,830	1,270	7,590	250,230	368,570	920		
神奈川県	3,021,250	421,500	695,770	1,038,170	662,630	136,760	96,680	3,830	7,290	36,210	49,300	40		
新潟県	1,840,870	753,200	285,500	663,600	113,930	16,620	9,360	980	1,000	3,740	3,650	0		
富山県	736,720	259,730	94,470	296,680	63,380	6,580	7,370	650	270	2,340	3,960	10		
石川県	1,450,160	644,770	83,940	535,990	149,020	16,950	19,780	800	2,300	4,730	9,930	0		
福井県	628,960	320,540	52,250	209,900	36,480	8,700	2,320	650	30	1,160	480	0		
山梨県	1,418,850	510,610	393,380	264,590	18,300	15,110	60,670	3,490	46,550	3,930	240	10		
長野県	3,274,280	1,111,790	1,189,020	704,250	86,680	55,310	27,980	10,160	5,280	5,470	1,720	10		
岐阜県	1,085,830	524,400	248,400	263,750	31,070	9,360	27,590	10,160	5,280	9,540	2,260	60		
静岡県	3,547,920	1,259,180	1,076,330	845,730	184,090	127,530	47,930	3,330	23,080	6,480	14,830	40		
愛知県	2,311,000	377,230	193,930	1,097,430	571,720	47,770	117,220	400	1,200	47,310	67,640	630		
三重県	1,457,740	468,910	499,020	394,710	62,470	18,130	11,400	1,090	5,170	3,530	1,610	0		
滋賀県	736,270	168,180	101,560	206,970	101,560	30,540	11,890	1,870	2,430	3,000	4,440	100		
京都府	2,275,280	475,240	160,700	750,880	774,960	17,570	129,290	10,760	8,420	29,920	69,260	20		
大阪府	3,859,770	57,650	310,570	1,467,480	9,730	9,730	377,640	620	29,550	141,450	204,750	40		
兵庫県	2,257,830	667,580	330,060	601,160	522,150	75,640	58,080	3,390	3,200	9,810	40,900	210		
奈良県	319,510	114,040	59,780	65,490	65,600	2,170	5,900	400	1,800	1,560	1,870	0		
和歌山県	976,340	521,080	279,560	132,360	21,400	18,230	12,460	4,920	6,030	1,470	30	0		
鳥取県	531,150	321,900	48,880	107,790	50,380	-	5,250	2,010	470	2,100	680	-		
徳島県	547,760	255,780	17,240	235,300	34,600	3,280	2,520	1,100	10	1,250	140	0		
岡山県	870,190	201,320	105,270	369,610	167,030	2,320	9,910	760	930	5,190	3,030	0		
広島県	1,442,140	211,400	123,930	722,940	290,180	9,610	25,070	3,060	1,060	10,510	10,250	40		
山口県	754,870	347,030	65,470	286,580	32,880	1,650	5,200	2,110	70	2,730	260	0		
徳島県	303,760	96,110	6,200	121,100	76,910	1,590	4,130	780	60	720	2,500	70		
香川県	566,490	159,270	105,090	200,530	83,560	3,180	6,740	670	1,340	3,780	940	0		
愛媛県	666,390	222,190	43,920	304,360	64,970	11,490	6,100	1,260	320	1,750	2,700	10		
高知県	499,380	129,640	52,170	250,450	61,910	-	1,720	340	360	620	400	-		
福岡県	2,437,850	136,520	267,070	1,459,320	471,890	47,800	110,640	1,510	20,510	49,970	36,310	2,010		
佐賀県	481,050	210,250	46,700	184,460	14,290	16,460	5,570	2,660	1,370	1,300	660	0		
長崎県	1,139,680	215,210	346,610	404,860	127,820	29,980	55,350	1,700	34,650	13,600	5,320	30		
熊本県	1,390,720	443,790	225,570	505,600	95,550	6,120	44,070	5,410	13,050	5,830	2,630	20		
大分県	1,177,130	413,700	428,790	276,730	38,420	7,770	41,740	11,590	26,380	6,310	400	0		
宮崎県	530,520	67,350	53,670	315,820	92,980	-	5,850	190	1,500	1,080	3,080	-		
鹿児島県	1,174,450	366,350	130,570	489,790	175,290	2,470	12,860	2,790	1,540	3,400	5,140	0		
沖縄県	2,104,430	4,300	1,172,120	447,580	452,010	6,700	88,490	30	46,120	18,140	23,920	210		
運送局等(再掲) 2)														
北海道運送局	5,947,190	1,534,930	1,024,190	1,883,300	1,442,670	26,740	298,290	93,160	60,510	50,740	93,530	190		
東北運送局	6,687,390	2,410,890	892,630	2,666,950	579,350	39,710	20,940	3,150	2,690	9,400	5,580	0		
関東運送局	19,584,060	3,107,530	4,196,680	7,192,560	4,245,620	288,810	1,147,300	11,930	78,900	368,940	675,590	1,040		
北陸信越運送局	7,302,020	2,769,480	1,652,930	2,200,530	413,010	95,450	64,480	8,240	19,590	16,280	19,250	20		
中部運送局	9,031,450	2,950,270	2,035,930	2,771,520	885,830	211,490	206,160	15,620	34,770	68,020	86,830	730		
近畿運送局	10,425,010	2,003,760	1,334,270	3,695,170	2,853,180	153,900	595,200	22,040	51,430	187,200	321,240	370		
中国運送局	4,146,120	1,337,030	360,800	1,337,030	575,260	16,860	47,960	9,040	2,540	21,780	14,350	40		
四国運送局	2,036,020	607,210	207,390	876,440	287,350	16,860	18,680	6,650	2,680	6,860	6,550	90		
九州運送局	8,331,420	1,853,170	1,498,990	3,636,590	1,016,250	110,610	279,090	25,450	98,980	81,490	53,530	2,060		
沖縄総合事務局	2,104,430	4,300	1,172,120	447,580	452,010	6,700	88,490	30	46,120	18,140	23,920	210		

1) 宿泊施設タイプ不詳及び簡易施設を含む。
2) 長野県は北陸信越運送局、福井県は中部運送局に含まれる。

参考第6表 年、月（12区分及び四半期）、施設所在地（47区分及び運輸局等）、宿泊施設タイプ（5区分）別実宿泊者数（従業員数10人以上の施設）（続き）

施設所在地(47区分 及び運輸局等)	施設タイプ(6区分)					施設タイプ(6区分)					
	旅館	リゾート ホテル	ビジネス ホテル	シティ ホテル	会社・団体の 宿泊所	うち外国人 実宿泊者数 1)	旅館	リゾート ホテル	ビジネス ホテル	シティ ホテル	会社・団体の 宿泊所
平成23年7月	22,951,920	4,138,160	8,567,120	3,956,290	293,050	971,230	69,430	146,360	282,110	456,960	2,100
北海道	1,871,070	320,290	616,920	443,830	8,560	113,670	36,240	24,230	18,100	34,970	60
青森県	303,150	90,330	147,860	26,230	0	1,380	190	160	860	290	0
岩手県	340,760	119,710	93,500	42,820	1,390	810	100	30	390	290	0
宮城県	520,030	137,380	255,090	58,130	4,110	1,880	160	30	910	810	0
秋田県	192,430	78,800	65,280	22,030	150	460	160	110	110	110	0
山形県	314,000	183,310	113,930	44,450	4,370	520	140	40	210	110	0
福島県	445,760	39,840	193,430	20,510	1,960	710	30	0	470	140	0
茨城県	185,090	47,830	103,270	23,430	2,690	2,800	80	0	1,380	1,260	0
栃木県	529,840	238,200	146,270	12,460	7,940	4,030	330	110	2,580	990	10
群馬県	485,550	241,550	149,620	14,400	1,330	1,800	240	970	400	200	0
埼玉県	178,950	22,860	119,130	21,030	500	2,020	10	140	1,480	380	0
千葉県	1,034,870	70,650	541,930	171,800	12,870	109,390	60	4,530	19,470	85,310	10
東京都	2,238,220	13,410	1,236,530	872,650	15,380	212,190	310	2,510	83,810	123,980	270
神奈川県	930,260	206,140	331,630	207,910	40,590	35,180	1,180	2,510	12,980	18,500	10
新潟県	568,640	237,810	208,870	36,190	4,960	3,540	350	870	1,100	1,220	0
富山県	206,680	71,800	18,360	18,360	1,680	2,440	210	90	570	1,550	0
石川県	406,500	177,070	155,690	40,810	4,700	6,950	1,110	950	1,410	3,480	0
福井県	180,400	89,070	63,490	10,020	3,350	610	110	20	290	190	0
山梨県	414,590	150,860	78,670	5,080	3,820	21,360	1,480	17,850	1,310	80	0
長野県	958,180	326,360	213,740	26,390	14,860	11,580	1,570	7,470	6,110	550	0
岐阜県	323,660	156,250	81,320	9,210	2,970	10,360	3,510	1,990	4,030	830	10
静岡県	1,031,820	345,050	267,750	60,360	39,680	16,420	1,160	7,800	2,340	5,050	10
愛知県	727,010	110,930	333,260	183,460	15,870	40,630	130	330	16,200	23,720	250
三重県	416,290	133,800	119,710	18,690	5,010	3,150	240	1,160	1,340	400	0
滋賀県	222,250	47,760	61,200	32,160	8,940	4,680	790	1,100	1,040	1,720	30
京都府	670,850	133,980	226,850	44,800	5,030	49,710	3,730	3,640	11,300	27,400	0
大阪府	1,203,150	17,530	456,610	228,850	2,790	141,560	240	14,660	51,900	74,350	0
兵庫県	688,570	195,950	190,030	157,480	24,710	20,810	1,340	1,380	3,060	14,460	30
奈良県	94,380	34,780	18,340	16,960	590	2,090	140	950	450	530	0
和歌山県	298,150	161,660	39,600	7,570	5,240	4,540	1,800	2,210	530	10	0
鳥取県	155,950	94,080	13,280	14,830	-	1,730	970	150	430	180	-
島根県	162,090	73,100	72,500	9,370	1,150	720	300	30	380	30	0
岡山県	251,640	55,910	111,860	46,980	970	3,100	320	300	1,480	1,010	0
広島県	445,820	58,070	226,390	89,140	3,280	8,340	900	210	3,670	3,490	0
山口県	220,130	98,220	85,660	9,760	550	1,510	580	10	860	60	0
徳島県	90,980	27,010	38,250	23,030	430	1,390	20	260	260	820	0
香川県	163,200	41,030	62,950	24,200	900	2,050	170	310	1,260	310	0
愛媛県	200,920	60,820	98,870	20,430	3,090	1,850	460	170	540	660	0
高知県	142,660	34,920	74,980	18,000	570	120	100	200	200	160	-
福岡県	773,990	41,260	474,210	149,240	15,330	38,430	400	6,400	16,820	13,320	1,390
佐賀県	147,300	60,470	60,630	4,480	4,670	2,290	670	850	390	380	0
長崎県	328,590	66,230	124,470	35,170	9,480	18,820	650	13,560	3,540	1,050	30
熊本県	396,240	123,880	159,080	28,960	1,850	16,150	2,150	4,310	2,080	900	0
大分県	333,210	113,420	88,300	12,470	2,420	11,050	3,520	5,640	1,770	100	0
宮崎県	168,520	19,760	104,450	28,760	-	2,380	100	610	340	1,320	-
鹿児島県	349,440	100,610	135,150	52,810	560	4,480	780	530	1,110	2,050	0
沖縄県	640,160	1,240	142,650	128,810	2,350	29,150	10	15,350	5,360	8,400	0
運輸局等(再掲) 2)											
北海道運輸局	1,871,070	320,290	616,920	443,830	8,560	113,670	36,240	24,230	18,100	34,970	60
東北運輸局	2,116,130	766,580	869,090	184,160	11,900	5,750	700	400	2,940	1,630	0
関東運輸局	5,997,370	907,360	2,294,310	1,328,760	85,110	388,770	3,680	28,630	123,410	230,700	310
北陸信越運輸局	2,140,000	813,040	468,870	121,740	26,210	24,510	3,230	9,380	4,690	6,790	0
中部運輸局	2,679,170	835,100	570,290	281,740	66,870	71,170	5,140	11,300	24,210	30,180	260
近畿運輸局	3,177,360	591,660	397,130	1,146,930	47,290	223,380	68,270	23,940	68,270	118,460	60
中国運輸局	1,235,630	379,370	103,430	170,070	5,940	15,390	3,070	660	6,830	4,760	0
四国運輸局	597,750	163,770	275,050	85,650	4,430	5,860	2,260	1,040	2,260	1,950	0
九州運輸局	2,497,290	525,620	404,280	1,166,880	34,300	93,590	8,280	31,890	26,050	19,120	1,410
沖縄総合事務局	640,160	1,240	142,650	128,810	2,350	29,150	10	15,350	5,360	8,400	0

1) 宿泊施設タイプ不詳及び簡易宿所を含む。
2) 長野県は北陸信越運輸局、福井県は中部運輸局に含まれる。

参考第6表 年、月（12区分及び四半期）、施設所在地（47区分及び運輸局等）、宿泊施設タイプ（5区分）別実宿泊者数（従業員数10人以上の施設）（続き）

施設所在地(47区分及び運輸局等)	施設タイプ(6区分)							施設タイプ(6区分)						
	実宿泊者数 ¹⁾	旅館	リゾートホテル	ビジネスホテル	シティホテル	会社・団体の宿泊所	うち外国人実宿泊者数 ¹⁾	旅館	リゾートホテル	ビジネスホテル	シティホテル	会社・団体の宿泊所		
平成23年8月	29,749,100	7,839,580	6,247,240	9,711,310	4,783,820	421,350	933,900	67,870	136,410	284,270	425,660	1,470		
北海道	2,154,610	554,310	395,820	656,420	524,550	9,910	114,170	33,750	25,110	19,340	35,860	60		
青森県	367,460	119,010	42,740	167,960	32,010	0	1,620	320	180	870	250	0		
岩手県	446,500	165,720	126,010	103,870	47,580	1,870	870	160	160	340	180	0		
宮城県	570,780	146,450	81,910	264,240	62,950	5,020	2,820	130	420	1,090	1,180	0		
秋田県	245,750	110,820	26,500	74,820	26,220	810	810	400	100	220	80	0		
山形県	376,500	186,630	25,230	135,750	16,370	6,080	710	110	50	350	180	0		
福島県	511,740	210,980	76,420	197,290	21,840	2,420	510	10	0	380	110	0		
茨城県	241,860	80,460	7,630	119,540	28,940	3,130	2,500	90	0	1,590	830	0		
栃木県	733,810	332,230	223,520	134,830	14,180	15,010	3,010	660	90	1,900	320	10		
群馬県	686,530	340,750	230,090	91,440	18,040	2,020	1,750	360	640	470	280	0		
埼玉県	225,310	33,820	26,740	134,580	27,020	990	1,990	0	30	1,650	300	0		
千葉県	1,391,880	125,330	772,960	206,930	18,250	18,250	116,230	50	5,000	21,430	89,720	20		
東京都	2,421,630	20,240	1,284,060	978,660	17,690	17,690	195,670	380	2,400	80,060	111,410	170		
神奈川県	1,173,530	180,670	290,250	371,870	247,390	60,790	30,450	1,160	2,020	11,960	15,290	20		
新潟県	770,880	315,210	156,420	243,670	43,970	7,670	2,750	360	60	1,220	1,110	0		
富山県	298,980	113,150	39,610	112,290	23,320	3,110	2,400	230	40	780	1,300	0		
石川県	590,650	281,460	40,130	198,250	57,080	7,600	6,140	920	680	1,440	3,100	0		
福井県	282,900	156,100	26,400	79,610	16,300	3,750	810	190	0	410	220	0		
山梨県	625,120	216,250	170,730	103,350	7,890	6,500	23,980	730	16,090	1,620	70	0		
長野県	1,428,040	491,120	545,350	272,460	33,530	27,880	8,620	1,200	4,300	1,940	750	0		
岐阜県	439,770	213,530	107,390	97,740	12,750	4,130	8,990	3,480	1,370	3,230	880	30		
静岡県	1,565,800	582,030	517,370	314,350	68,090	55,440	16,320	1,000	8,210	2,110	4,890	20		
愛知県	175,110	87,500	71,590	363,080	208,030	19,140	39,510	130	470	13,540	23,170	180		
三重県	661,270	218,470	250,190	151,130	24,350	8,510	4,320	710	1,790	1,170	650	0		
滋賀県	309,120	70,790	82,640	81,850	41,600	15,650	3,900	610	690	1,250	1,300	60		
京都府	858,440	169,910	68,590	275,680	294,990	7,460	40,310	3,780	2,340	9,490	20,920	0		
大阪府	1,478,330	24,030	125,060	734,480	561,500	4,640	123,970	1,070	8,320	50,570	64,540	20		
兵庫県	935,970	292,920	146,960	225,060	208,870	33,940	19,510	1,990	1,010	3,480	13,860	70		
奈良県	131,510	48,080	24,380	25,480	27,060	940	1,780	210	440	550	450	0		
和歌山県	466,700	249,000	142,820	55,100	7,880	9,750	4,540	1,870	2,150	310	0	0		
鳥取県	225,600	142,820	20,440	40,920	20,220	-	1,570	470	130	780	230	-		
徳島県	217,200	106,410	7,350	87,490	13,880	1,180	860	310	10	430	90	0		
岡山県	342,100	91,430	47,800	129,330	63,910	690	3,540	290	390	1,800	1,060	0		
広島県	547,920	87,570	52,170	260,320	110,310	3,150	8,970	1,210	410	3,840	3,420	40		
山口県	294,690	144,470	25,900	102,330	12,820	570	2,030	870	60	1,020	50	0		
徳島県	128,020	46,330	2,890	46,200	31,100	660	900	230	10	240	380	30		
香川県	247,080	75,900	51,130	75,890	35,030	1,530	2,290	280	260	1,460	280	0		
愛媛県	260,600	93,210	20,010	108,660	24,310	4,840	2,150	360	50	700	1,040	0		
高知県	211,030	58,690	26,450	98,040	25,770	-	520	160	160	220	90	-		
福岡県	886,620	55,970	110,640	503,080	171,620	21,450	37,870	570	7,560	18,430	10,620	570		
佐賀県	186,950	85,690	19,800	66,180	5,770	5,970	1,950	980	240	560	170	0		
長崎県	468,560	86,840	160,310	150,360	53,030	11,500	22,320	640	12,850	5,720	3,060	0		
熊本県	554,710	182,040	103,960	176,510	35,350	3,070	15,060	1,880	4,270	2,000	710	20		
大分県	487,350	178,540	190,080	96,240	13,890	3,660	15,260	4,460	8,610	2,030	130	0		
宮崎県	197,830	28,210	24,680	109,600	35,090	-	2,120	30	550	460	1,090	-		
鹿児島県	457,830	149,600	59,930	174,270	68,310	1,360	4,570	980	1,380	1,760	1,760	0		
沖縄県	768,180	1,300	430,220	154,060	173,550	2,270	30,980	10	16,250	6,280	8,280	150		
北海道運輸局	2,154,610	554,310	395,820	656,420	524,550	9,910	114,170	33,750	25,110	19,340	35,860	60		
東北運輸局	2,518,720	939,610	378,810	943,930	206,980	15,560	7,330	1,170	920	3,240	1,980	0		
関東運輸局	7,499,660	1,329,750	1,774,200	2,501,260	1,929,050	124,380	375,570	3,420	26,260	120,670	218,230	220		
北陸信越運輸局	3,088,540	1,200,940	781,510	826,670	157,890	46,260	19,900	2,700	5,080	5,380	6,250	0		
中部運輸局	3,825,240	1,345,240	972,940	1,005,900	329,510	90,980	69,960	5,520	11,830	22,460	29,810	220		
近畿運輸局	4,180,070	854,720	590,170	1,397,650	1,141,890	72,370	194,020	7,730	14,950	65,840	101,070	150		
中国運輸局	1,627,510	572,100	153,670	221,140	221,140	5,590	16,970	3,120	7,880	4,860	4,860	40		
四国運輸局	846,730	274,140	100,490	328,800	116,220	7,020	5,860	920	480	2,630	1,790	30		
九州運輸局	3,239,440	766,880	669,400	1,276,250	383,060	47,020	99,140	9,550	34,530	30,570	17,530	590		
沖縄総合事務局	768,180	1,300	430,220	154,060	173,550	2,270	30,980	10	16,250	6,280	8,280	150		

1) 宿泊施設タイプ不詳及び簡易宿所を含む。
2) 長野県は北陸信越運輸局、福井県は中部運輸局に含まれる。

参考第6表 年、月（12区分及び四半期）、施設所在地（47区分及び運送局等）、宿泊施設タイプ（5区分）別実宿泊者数（従業員数10人以上の施設）（続き）

施設所在地(47区分及び運送局等)	施設タイプ(6区分)						施設タイプ(6区分)					
	実宿泊者数 1)	旅館	リゾート ホテル	ビジネス ホテル	シティ ホテル	会社・団体の 宿泊所	うち外国人 実宿泊者数 1)	旅館	リゾート ホテル	ビジネス ホテル	シティ ホテル	会社・団体の 宿泊所
平成23年9月	22,894,090	5,284,550	3,900,500	8,814,390	4,110,400	252,110	861,460	54,400	114,740	262,470	417,760	1,170
北海道	1,921,510	509,930	308,080	609,960	474,300	8,270	70,450	23,170	11,170	13,310	22,700	70
青森県	301,070	33,430		143,270	26,420	0	1,990	290	240	970	490	0
岩手県	334,960	122,480	78,520	89,510	41,800	1,700	1,330	330	410	270	310	0
宮城県	519,410	116,090	69,500	254,350	64,760	3,480	1,980	500	370	940	620	0
秋田県	180,210	77,360	19,270	59,840	18,480	100	960	380	150	120	310	0
山形県	286,000	137,650	12,790	111,440	14,850	3,440	690	210	20	370	90	0
福島県	430,890	156,600	51,650	195,530	22,220	3,450	900	180	180	550	150	0
茨城県	188,090	42,680	6,630	109,720	24,760	2,610	3,310	70	0	1,850	1,390	0
栃木県	510,310	231,930	125,280	121,670	13,250	8,850	6,040	1,000	790	3,200	1,020	10
群馬県	471,730	237,220	137,880	78,580	15,840	1,050	2,710	370	1,510	500	330	0
埼玉県	187,710	20,590	12,140	129,660	22,920	440	2,290	0	190	1,800	300	0
千葉県	1,065,000	62,030	586,730	237,900	165,000	9,630	97,280	20	3,470	18,890	74,860	20
東京都	2,367,590	13,660	33,290	1,302,270	933,400	16,580	224,970	590	2,680	86,360	133,170	470
神奈川県	917,460	118,830	199,390	334,660	207,330	35,370	31,050	1,490	2,760	11,280	15,510	10
新潟県	501,350	200,170	50,880	211,050	38,770	3,990	3,070	270	60	1,420	1,330	0
富山県	231,060	74,780	26,960	102,350	21,700	1,780	2,520	220	140	1,000	1,110	10
石川県	453,010	186,230	23,290	153,010	51,140	4,650	6,690	770	680	1,870	3,350	0
福井県	165,670	75,380	11,630	66,800	10,160	1,590	890	350	10	460	80	0
山梨県	379,140	143,510	109,990	82,530	5,330	4,790	15,330	1,290	12,610	1,000	90	10
長野県	888,060	294,310	301,420	218,070	26,770	12,570	7,790	3,160	4,170	1,920	420	0
岐阜県	322,400	154,610	69,210	84,700	9,120	2,260	7,940	3,160	1,930	2,280	540	30
静岡県	950,300	332,100	259,290	263,620	55,640	32,410	15,180	1,170	7,080	2,020	4,890	20
愛知県	708,490	91,200	39,210	361,100	180,240	12,760	37,080	140	400	15,580	20,750	210
三重県	380,180	116,640	113,360	123,870	19,430	4,610	3,940	140	2,220	1,020	570	0
滋賀県	204,910	49,630	50,500	63,930	27,820	5,950	3,260	480	640	910	1,420	10
京都府	745,990	171,350	47,320	248,770	251,110	5,090	39,270	3,250	2,450	9,140	20,940	20
大阪府	1,178,290	16,100	95,530	592,490	449,370	2,300	112,110	200	6,570	38,980	65,870	20
兵庫県	633,290	178,710	83,710	186,070	155,810	17,000	17,760	960	820	3,270	12,590	110
奈良県	93,620	31,180	16,080	21,660	21,580	650	2,020	140	400	560	880	0
和歌山県	211,500	110,420	53,840	37,670	5,950	3,250	1,260	1,260	1,670	430	20	0
鳥取県	149,600	84,610	15,160	33,820	15,530	-	1,950	600	190	890	270	-
徳島県	168,480	76,270	4,260	75,310	11,350	960	950	490	0	440	20	0
岡山県	276,450	53,980	29,210	128,420	56,140	660	3,270	150	240	1,910	960	0
広島県	448,400	65,760	34,580	236,230	90,730	3,180	7,760	940	450	3,000	3,330	0
山口県	240,050	104,330	20,500	98,590	10,300	530	1,670	670	10	840	150	0
徳島県	84,750	22,780	1,590	36,640	22,780	750	1,840	250	30	220	1,300	50
香川県	156,220	42,350	23,860	61,680	24,330	750	2,400	230	770	1,050	350	0
愛媛県	204,870	68,150	11,260	96,830	20,230	3,560	2,090	440	110	500	1,010	10
高知県	145,690	36,030	12,480	77,430	18,140	-	630	160	110	200	160	0
福岡県	777,240	39,300	79,080	482,030	151,030	11,020	34,350	540	6,550	14,720	12,370	60
佐賀県	146,840	64,090	13,320	57,650	4,040	5,830	1,340	600	280	350	120	0
長崎県	342,530	62,140	97,900	130,030	39,630	9,000	14,220	410	8,240	4,350	1,210	0
熊本県	439,770	137,870	61,550	170,010	31,240	1,200	12,860	1,380	4,460	1,760	1,020	0
大分県	356,580	121,750	125,280	92,190	12,050	1,690	18,430	3,610	12,130	2,520	160	0
宮崎県	164,170	19,370	13,680	101,770	29,130	-	1,350	60	340	290	670	-
鹿児島県	367,180	116,150	34,490	159,790	54,170	550	3,820	1,030	560	900	1,330	0
沖縄県	696,090	1,760	385,530	150,870	149,650	2,080	28,350	10	14,520	6,500	7,240	60
運輸局等(再掲) 2)												
北海道運輸局	1,921,510	509,930	308,080	609,960	474,300	8,270	70,450	23,170	11,170	13,310	22,700	70
東北運輸局	2,052,540	704,700	265,160	853,930	188,210	12,160	7,860	1,280	1,370	3,220	1,970	0
関東運輸局	6,087,040	870,440	1,211,320	2,396,990	1,387,810	79,320	382,960	4,840	24,010	124,870	226,660	510
北陸信越運輸局	2,073,460	755,490	402,550	713,530	133,380	22,990	20,080	2,300	5,040	6,210	6,210	10
中部運輸局	2,527,040	769,930	492,700	900,090	274,590	53,630	65,040	4,960	11,640	21,350	26,830	250
近畿運輸局	3,067,590	346,970	1,150,590	911,650	314,230	177,880	15,600	6,280	12,540	53,090	101,720	160
中国運輸局	1,282,970	384,960	103,710	572,380	184,050	5,330	15,600	2,850	890	7,070	4,730	0
四国運輸局	591,530	169,300	49,190	272,590	85,480	4,810	6,960	1,090	1,010	1,970	7,880	50
九州運輸局	2,594,290	560,660	425,300	1,193,460	321,300	29,290	86,360	7,620	32,560	24,870	16,880	60
沖縄総合事務局	696,090	1,760	385,530	150,870	149,650	2,080	28,350	10	14,520	6,500	7,240	60

1) 宿泊施設タイプ不詳及び簡易宿所を含む。
2) 長野県は北陸信越運輸局、福井県は中部運輸局に含まれる。

参考第6表 年、月（12区分及び四半期）、施設所在地（47区分及び運送局等）、宿泊施設タイプ（5区分）別実宿泊者数（従業員数10人以上の施設）（続き）

施設所在地(47区分及び運送局等)	施設タイプ(5区分)					施設タイプ(5区分)						
	旅館	リゾートホテル	ビジネスホテル	シティホテル	会社・団体の宿泊所	うち外国人実宿泊者数 ¹⁾	旅館	リゾートホテル	ビジネスホテル	シティホテル	会社・団体の宿泊所	
平成23年10～12月計	70,459,740	18,240,710	11,661,220	26,347,360	12,415,110	795,640	3,294,390	275,230	501,230	950,600	1,542,180	3,160
北海道	4,213,120	1,180,200	614,490	1,417,910	972,810	17,190	323,880	124,500	64,560	42,920	91,530	270
青森県	729,970	248,970	43,970	375,060	54,890	0	5,570	1,650	650	2,300	1,060	0
岩手県	1,005,530	370,390	242,510	730	242,510	2,340	6,430	730	3,460	1,190	960	0
宮城県	1,661,220	460,740	314,010	1,287,770	928,770	8,070	3,880	380	2,350	3,550	1,760	0
秋田県	570,170	221,030	37,120	246,260	52,530	450	1,380	130	3,140	960	660	0
山形県	917,660	503,490	37,170	308,360	47,570	1,800	1,800	410	90	890	380	0
福島県	1,343,580	641,710	147,750	497,890	48,280	5,310	2,910	340	290	1,920	350	0
茨城県	654,360	178,700	28,120	347,060	65,920	15,020	11,180	450	80	4,920	5,590	0
栃木県	1,636,380	470,820	394,600	59,990	30,810	17,130	30,810	5,650	4,460	4,460	2,700	20
群馬県	1,481,770	872,420	285,420	45,300	4,270	9,970	1,830	1,830	6,130	1,270	720	0
埼玉県	634,510	63,910	29,970	430,980	1,630	8,010	1,630	130	410	5,640	1,820	0
千葉県	3,360,300	1,901,410	656,030	570,550	30,940	342,840	170	13,870	70,760	257,970	40	
東京都	7,461,800	45,700	95,840	4,051,710	3,035,400	42,690	823,110	9,720	9,750	322,880	482,620	650
神奈川県	2,765,010	493,680	489,110	1,021,980	654,930	131,600	111,710	1,300	9,010	44,570	48,660	70
新潟県	1,594,120	704,390	161,570	600,070	112,470	13,590	13,600	2,940	1,560	3,930	5,120	50
富山県	664,290	321,230	59,620	215,070	52,420	6,620	13,890	2,150	3,820	2,070	5,730	0
石川県	1,497,890	666,570	118,910	502,850	188,410	15,580	32,010	4,190	3,160	6,290	18,370	0
福井県	577,710	324,260	32,920	182,570	31,710	3,170	3,170	320	680	1,530	640	0
山梨県	1,024,290	488,750	250,700	246,430	20,700	9,090	74,330	9,510	59,580	4,850	380	0
長野県	2,428,760	997,280	629,110	638,610	95,270	30,260	32,850	4,030	19,160	6,660	2,860	0
岐阜県	996,050	454,260	199,320	301,820	29,890	8,430	32,220	12,170	8,770	8,310	2,940	30
静岡県	3,172,520	1,289,760	873,120	673,150	205,460	103,650	61,330	6,210	24,350	5,740	24,780	170
愛知県	2,235,950	375,970	131,360	1,090,500	542,120	41,590	150,440	1,530	610	59,730	88,240	860
三重県	1,293,820	512,620	316,620	378,090	62,610	16,310	16,800	1,800	3,780	8,230	3,250	0
滋賀県	767,000	255,540	169,840	210,180	12,590	21,940	21,940	4,510	5,530	3,720	8,130	60
京都府	2,837,500	704,390	182,550	885,130	945,830	34,530	163,410	13,030	13,950	39,740	84,010	10
大阪府	3,840,650	77,880	276,540	2,036,310	1,855,410	7,960	434,730	1,070	28,520	150,280	253,430	120
兵庫県	2,006,010	708,700	271,170	477,970	469,260	53,350	53,810	5,760	4,700	8,290	34,980	60
奈良県	378,560	149,550	45,860	78,190	94,550	3,360	4,980	680	540	1,360	2,330	0
和歌山県	616,670	323,230	153,090	101,180	27,630	9,330	19,030	9,170	8,090	1,330	420	0
鳥取県	513,040	294,940	44,630	127,850	41,270	6,010	19,030	1,100	940	2,630	860	-
島根県	506,540	234,250	8,430	222,220	34,210	4,910	2,010	560	1,340	1,340	110	0
岡山県	825,640	190,760	81,150	380,020	156,170	1,100	11,340	820	1,190	4,270	5,060	0
広島県	1,355,420	236,810	113,970	670,490	281,340	9,460	27,930	1,840	2,200	10,060	13,550	50
山口県	768,190	351,920	52,820	320,490	33,360	90	7,080	4,230	10	2,360	380	0
徳島県	322,650	62,930	47,660	156,140	50,650	1,250	3,290	980	70	760	1,230	170
香川県	513,470	113,670	140,410	165,770	78,040	2,590	10,570	740	3,410	3,660	2,720	0
愛媛県	648,650	172,460	49,230	334,490	68,760	10,350	6,530	730	850	2,060	2,820	20
高知県	469,790	133,290	44,180	245,050	42,890	810	3,360	810	970	900	680	-
福岡県	2,435,320	141,110	256,870	1,448,060	494,780	32,510	115,940	1,630	27,710	46,290	39,870	260
佐賀県	472,740	233,670	40,200	168,900	17,330	9,390	7,960	4,690	1,860	1,340	70	0
長崎県	1,110,660	253,770	341,720	377,210	119,330	10,100	43,490	2,590	23,310	12,430	5,000	60
熊本県	1,298,100	461,830	207,440	523,860	91,420	4,180	29,820	4,850	12,790	8,340	3,830	10
大分県	1,261,730	470,840	433,590	316,040	20,690	11,860	100,660	17,290	75,800	7,280	190	0
宮崎県	476,150	71,090	39,780	285,620	71,190	-	6,800	280	1,550	1,030	3,940	-
鹿児島県	1,136,140	322,190	108,120	491,510	191,950	16,890	19,990	5,230	7,200	5,090	7,200	0
沖縄県	1,978,560	5,470	1,060,360	455,110	433,840	3,660	87,350	10	44,270	20,480	22,320	170
運送局等(再掲) 2)												
北海道運送局	4,213,120	1,180,200	614,490	1,417,910	972,810	17,190	323,880	124,500	64,560	42,920	91,530	270
東北運送局	6,227,890	2,446,330	822,540	2,435,350	446,570	30,790	27,910	4,880	6,980	10,810	5,150	0
関東運送局	19,018,420	2,997,570	3,538,080	7,433,600	4,452,170	266,060	1,398,280	28,760	103,080	459,350	800,460	770
北陸信越運送局	6,185,050	2,689,470	969,210	1,936,600	448,360	66,050	92,360	13,300	27,700	18,940	32,080	60
中部運送局	8,276,090	2,956,890	1,547,340	2,626,110	871,780	176,090	263,950	21,220	38,180	83,540	119,850	260
近畿運送局	10,446,380	2,219,280	1,099,050	3,788,960	2,996,020	121,110	678,890	34,210	61,330	204,710	383,290	1,060
中国運送局	3,968,830	1,308,680	300,990	1,721,060	546,340	15,560	54,370	8,550	5,300	20,660	19,950	50
四国運送局	1,954,560	482,340	281,470	901,450	240,330	14,180	3,360	3,260	5,300	7,380	7,440	190
九州運送局	8,190,830	1,954,490	1,427,710	3,611,200	1,006,690	84,930	324,650	36,550	145,490	81,800	60,090	330
沖縄総合事務局	1,978,560	5,470	1,060,360	455,110	433,840	3,660	87,350	10	44,270	20,480	22,320	170

1) 宿泊施設タイプ不詳及び簡易宿舎を含む。
2) 長野県は北陸信越運送局、福井県は中部運送局に含まれる。

参考第6表 年、月（12区分及び四半期）、施設所在地（47区分及び運送局等）、宿泊施設タイプ（5区分）別実宿泊者数（従業員数10人以上の施設）（続き）

施設所在地(47区分 及び運送局等)	施設タイプ(6区分)							施設タイプ(6区分)								
	旅館	リゾート ホテル	ビジネス ホテル	シティ ホテル	会社・団体の 宿泊所	うち外国人 実宿泊者数 1)	旅館	リゾート ホテル	ビジネス ホテル	シティ ホテル	会社・団体の 宿泊所	シティア ホテル	ビジネス ホテル	リゾート ホテル	シティア ホテル	会社・団体の 宿泊所
平成23年10月	24,764,120	4,197,450	9,141,010	4,208,850	280,070	1,154,240	92,710	189,070	322,500	542,260	940					
北海道	1,770,440	301,870	540,740	379,390	7,010	103,560	41,940	20,040	13,450	27,980	130					
青森県	376,130	22,200	145,120	22,800	0	2,880	960	420	910	590	0					
岩手県	300,030	91,660	97,620	42,760	870	2,180	300	1,150	420	320	0					
宮城県	567,750	108,960	252,520	40,360	3,190	2,330	120	410	1,100	680	0					
秋田県	246,130	19,190	97,340	19,180	160	1,220	450	70	370	170	0					
山形県	343,730	185,610	16,720	18,540	4,750	740	110	70	0	0	0					
福島県	434,250	200,150	164,580	15,300	1,400	890	20	0	650	160	0					
茨城県	210,900	49,890	117,760	23,210	4,480	4,470	100	0	1,660	2,670	0					
栃木県	258,240	169,990	133,750	20,280	10,760	6,160	2,160	810	1,850	1,320	10					
群馬県	59,520	317,910	99,460	15,380	1,740	4,000	630	2,620	560	190	0					
埼玉県	215,140	9,910	146,130	33,750	550	2,790	100	210	1,790	680	0					
千葉県	1,124,970	59,110	633,800	193,100	10,890	117,990	20	5,330	24,700	87,940	0					
東京都	2,466,390	30,580	1,366,380	979,570	13,910	281,050	610	3,490	104,940	169,740	210					
神奈川県	2,463,130	168,860	1,366,380	185,490	43,760	40,820	3,270	3,490	15,350	18,680	10					
新潟県	604,110	267,680	221,440	41,950	5,630	6,060	1,750	360	1,370	2,580	10					
富山県	173,150	132,290	33,090	21,250	2,180	7,860	1,410	2,310	890	3,130	0					
石川県	527,460	226,820	45,840	69,090	5,860	15,790	2,440	1,930	2,500	8,920	0					
福井県	184,940	94,000	65,140	11,560	2,210	1,460	60	430	650	310	0					
山梨県	373,010	174,300	87,080	6,780	3,340	28,410	3,330	23,070	1,840	180	0					
長野県	987,900	399,570	237,860	36,300	11,480	17,590	2,090	11,080	3,080	1,210	0					
岐阜県	373,800	176,220	105,830	10,610	14,990	14,990	4,610	5,320	3,590	1,460	0					
静岡県	1,016,910	407,910	228,430	69,670	34,930	20,380	2,220	8,620	1,870	7,640	10					
愛知県	756,610	111,450	381,530	183,810	16,200	53,430	350	280	19,740	32,780	280					
三重県	430,220	172,730	127,480	21,340	5,260	6,470	330	1,370	3,820	950	0					
滋賀県	267,830	90,360	72,750	33,650	4,210	6,810	1,160	1,560	1,180	2,900	0					
京都府	929,420	245,810	288,760	301,280	11,160	59,760	4,050	5,310	14,070	32,610	0					
大阪府	1,260,710	25,700	672,820	440,490	2,900	141,330	280	8,720	49,930	82,070	40					
兵庫県	654,440	226,640	159,560	153,560	16,320	18,760	1,560	1,540	2,800	12,820	30					
奈良県	139,230	60,320	24,160	31,780	1,010	1,860	150	240	390	1,050	0					
和歌山県	193,130	98,780	34,500	9,140	2,850	5,290	1,880	2,850	360	200	0					
鳥取県	174,090	97,860	16,720	13,830	-	2,210	310	570	1,040	290	-					
徳島県	190,870	88,900	4,650	80,810	1,800	790	250	0	500	40	0					
岡山県	294,280	64,730	133,650	57,960	3,760	3,760	230	630	1,310	1,590	0					
広島県	495,150	92,230	238,510	99,080	5,490	11,150	800	1,060	3,760	5,430	10					
山口県	277,100	125,440	117,070	11,310	70	1,800	760	0	920	70	0					
徳島県	119,290	25,530	56,070	19,170	390	1,470	400	40	420	600	10					
香川県	177,770	38,940	60,300	27,090	1,040	3,080	150	1,170	1,100	650	0					
愛媛県	232,770	61,180	120,190	25,060	3,760	2,440	250	390	810	970	10					
高知県	161,100	48,710	14,690	14,690	-	860	70	350	340	100	0					
福岡県	819,510	48,550	494,050	158,300	10,340	37,490	660	8,760	14,800	13,120	90					
佐賀県	157,880	76,780	55,840	6,300	4,500	2,060	1,260	430	360	20	0					
長崎県	405,870	95,500	133,410	45,860	5,610	14,420	710	7,930	3,970	1,810	0					
熊本県	477,860	172,030	192,060	31,360	1,790	9,730	1,720	4,050	2,820	1,130	10					
大分県	410,910	151,110	139,210	71,150	3,970	37,410	5,310	29,460	2,520	110	0					
宮崎県	162,600	24,630	96,890	24,500	-	1,710	70	530	290	820	-					
鹿児島県	398,330	114,480	168,430	69,400	6,840	5,610	1,300	1,920	1,850	1,850	0					
沖縄県	709,130	2,020	154,920	153,790	2,030	40,940	0	19,910	9,390	11,500	80					
運送局等(再掲) 2)	1,770,440	537,170	540,740	379,390	7,010	103,560	41,940	20,040	13,450	27,980	130					
北海道運送局	2,268,050	895,630	871,820	1,589,920	10,360	10,230	1,970	2,190	3,870	2,180	0					
東北運送局	6,461,290	1,065,580	1,224,430	1,457,550	89,430	485,680	10,210	39,110	152,680	281,390	230					
関東運送局	2,392,610	1,026,360	422,460	1,677,590	25,150	47,300	7,680	15,680	7,830	15,840	10					
北陸信越運送局	2,762,450	962,300	495,670	296,990	61,720	96,730	7,570	16,030	29,670	43,140	300					
中部運送局	3,444,760	747,820	359,110	1,252,540	38,450	233,800	9,080	20,210	68,740	131,650	60					
近畿運送局	1,431,480	469,160	113,240	195,860	7,680	19,710	2,350	2,270	7,530	7,420	20					
中国運送局	690,940	174,360	319,080	86,000	5,190	7,860	870	1,940	2,670	2,320	20					
四国運送局	2,832,950	683,080	487,900	342,860	33,050	108,430	11,040	51,700	26,680	18,850	100					
九州運送局	709,130	2,020	389,650	153,790	2,030	40,940	0	19,910	9,390	11,500	80					

1) 宿泊施設タイプ不詳及び簡易宿泊所を含む。
2) 長野県は北陸信越運送局、福井県は中部運送局に含まれる。

参考第6表 年、月（12区分及び四半期）、施設所在地（47区分及び運輸局等）、宿泊施設タイプ（5区分）別実宿泊者数（従業員数10人以上の施設）（続き）

施設所在地(47区分 及び運輸局等)	施設タイプ(6区分)					施設タイプ(6区分)					
	旅館	リゾート ホテル	ビジネス ホテル	シティ ホテル	会社・団体の 宿泊所	うち外国人 実宿泊者数 1)	旅館	リゾート ホテル	ビジネス ホテル	シティ ホテル	会社・団体の 宿泊所
平成23年11月	23,525,400	3,800,630	8,704,790	4,085,140	264,570	1,072,310	83,570	158,020	313,870	508,300	1,170
北海道	1,196,950	132,560	441,960	279,690	5,370	73,040	30,940	10,870	10,040	21,120	50
青森県	224,700	11,940	120,850	17,550	0	1,590	350	180	790	260	0
岩手県	332,200	81,190	91,260	38,230	730	2,820	370	1,710	420	320	0
宮城県	539,360	151,810	100,900	42,160	3,010	3,770	1,560	1,430	1,300	650	0
秋田県	172,570	10,290	27,340	16,460	150	1,310	650	50	300	310	0
山形県	159,810	9,800	102,080	15,390	4,040	670	230	0	330	100	0
福島県	445,470	212,180	167,390	15,460	1,960	1,300	290	170	740	90	0
茨城県	218,650	59,910	116,840	21,340	4,980	3,830	230	0	1,970	1,600	0
栃木県	571,070	236,520	134,450	20,760	11,060	7,720	500	3,070	1,670	810	10
群馬県	493,160	301,960	90,490	15,130	1,390	3,360	500	2,150	350	350	0
埼玉県	2,072,240	22,420	140,350	31,060	2,860	2,860	100	100	2,090	650	0
千葉県	1,092,120	61,130	624,500	186,550	9,400	111,550	100	4,140	22,690	84,590	10
東京都	2,384,040	15,020	1,292,050	973,410	14,630	271,590	520	3,450	107,360	158,330	250
神奈川県	920,260	175,220	323,280	176,100	46,670	36,690	2,630	2,430	15,150	16,450	20
新潟県	523,820	244,310	197,960	36,960	4,130	4,060	600	210	1,550	1,670	40
富山県	213,980	106,710	70,740	16,520	2,140	4,580	690	1,260	740	1,890	0
石川県	530,630	242,250	174,190	65,880	4,850	9,530	950	540	2,050	6,000	0
福井県	205,520	120,710	10,590	10,590	1,940	970	140	190	140	180	0
山梨県	361,990	178,980	84,080	7,140	3,370	22,300	2,360	18,350	1,490	100	0
長野県	328,150	166,450	212,020	32,610	9,100	9,280	980	5,340	2,030	930	0
岐阜県	345,350	160,180	102,020	10,000	2,770	9,650	4,050	2,170	2,600	800	20
岐阜県	1,095,030	462,770	299,830	67,470	34,080	23,090	2,180	8,470	2,090	10,290	10
愛知県	738,440	441,450	356,440	175,950	12,370	51,620	320	130	21,300	29,500	320
三重県	434,430	174,590	106,810	20,430	5,520	4,900	810	1,310	1,560	1,210	0
滋賀県	284,250	65,380	77,150	37,550	4,190	8,970	4,470	2,930	1,410	2,980	40
京都府	1,061,210	266,280	72,510	349,640	13,410	52,920	4,470	4,740	13,040	26,040	0
大阪府	2,266,440	27,240	452,390	2,460	2,460	153,030	380	11,590	51,660	88,990	90
兵庫県	680,140	251,130	159,940	147,430	19,710	20,550	2,130	1,940	3,100	13,360	30
奈良県	145,470	56,420	33,080	36,620	1,640	1,760	360	150	590	610	0
和歌山県	209,440	113,270	48,490	9,050	3,470	7,740	4,200	2,790	600	150	0
鳥取県	189,390	110,720	16,680	14,680	-	1,840	520	240	730	350	-
島根県	180,490	85,880	2,410	13,160	1,630	810	810	0	550	50	0
岡山県	279,230	67,410	28,390	53,150	360	4,710	350	400	1,590	2,370	0
広島県	478,110	91,890	42,060	229,440	2,550	650	760	3,650	4,360	20	0
山口県	272,670	134,480	19,460	11,420	20	2,880	1,800	10	820	190	0
徳島県	114,520	23,820	53,720	18,000	440	1,190	420	30	190	430	70
香川県	188,160	45,890	53,930	27,350	840	5,570	510	1,610	1,890	1,570	0
愛媛県	222,560	60,760	16,840	113,100	3,590	2,700	310	360	740	1,250	0
高知県	166,880	49,290	14,020	86,230	15,840	1,940	460	460	370	460	-
福岡県	813,110	49,840	87,470	168,440	10,170	39,110	540	9,280	14,990	14,180	70
佐賀県	170,040	86,960	6,910	58,290	2,180	3,320	1,900	760	640	20	0
長崎県	383,340	99,400	112,000	40,970	2,720	15,130	1,260	8,150	4,090	1,520	30
熊本県	460,720	174,500	72,400	32,640	1,390	9,640	1,200	4,400	2,720	1,320	0
大分県	454,560	179,800	155,660	6,970	4,140	33,320	6,100	25,060	2,050	40	0
宮崎県	167,040	27,870	97,950	24,600	-	2,620	130	560	450	1,490	-
鹿児島県	406,490	120,410	171,930	67,320	4,640	7,140	1,720	860	1,630	2,920	0
沖縄県	635,200	1,510	334,320	136,650	880	23,820	0	13,040	5,180	5,470	80
運輸局等(再掲) 2)											
北海道運輸局	1,196,950	334,990	441,960	279,690	5,370	73,040	30,940	10,870	10,040	21,120	50
東北運輸局	2,007,690	781,840	262,100	795,910	9,880	11,440	2,000	3,670	4,020	11,730	0
関東運輸局	6,248,520	1,051,940	1,182,010	2,388,300	92,000	459,910	8,500	33,700	152,770	262,870	290
北陸信越運輸局	2,024,030	921,420	264,530	151,980	20,220	27,450	3,210	7,340	6,370	10,480	50
中部運輸局	1,050,840	530,750	864,520	284,430	56,680	90,220	7,500	24,130	20,010	41,980	350
近畿運輸局	3,646,960	809,630	387,090	1,032,670	44,860	244,970	13,150	70,400	78,000	132,130	160
中国運輸局	1,399,890	490,390	109,000	581,360	189,970	19,760	3,540	7,330	7,320	7,320	20
四国運輸局	692,110	179,770	101,940	85,170	4,570	11,400	1,880	2,460	3,200	3,710	70
九州運輸局	2,855,290	738,770	496,320	1,214,350	25,240	110,300	12,850	49,070	26,560	21,490	90
沖縄総合事務局	635,200	1,510	334,320	136,650	880	23,820	0	13,040	5,180	5,470	80

1) 宿泊施設タイプ不詳及び簡易宿泊所を含む。

2) 長野県は北陸信越運輸局、福井県は中部運輸局に含まれる。

参考第6表 年、月（12区分及び四半期）、施設所在地（47区分及び運送局等）、宿泊施設タイプ（5区分）別実宿泊者数（従業員数10人以上の施設）（続き）

施設所在地(47区分及び運送局等)	施設タイプ(6区分)					施設タイプ(6区分)						
	実宿泊者数 1)	旅館	リゾート ホテル	ビジネス ホテル	シティ ホテル	会社・団体の 宿泊所	うち外国人 実宿泊者数 1)	旅館	リゾート ホテル	ビジネス ホテル	シティ ホテル	会社・団体の 宿泊所
平成23年12月	22,170,230	5,316,150	3,663,150	8,501,570	4,121,130	251,000	1,067,850	98,960	154,140	314,230	491,630	1,050
北海道	1,245,740	308,040	180,060	435,220	313,740	4,820	147,290	51,610	33,650	19,430	42,440	90
青森県	198,900	63,480	9,830	109,090	14,550	0	1,110	340	50	600	110	0
岩手県	303,300	114,920	69,650	83,540	33,540	740	1,430	600	600	350	420	0
宮城県	554,120	152,460	104,150	244,850	46,250	3,030	1,980	150	1,010	2,410	420	0
秋田県	151,480	70,530	42,580	72,580	16,900	150	620	280	10	200	90	0
山形県	280,520	158,080	10,650	91,630	13,640	4,670	390	70	20	190	110	0
福島県	463,840	229,380	48,410	165,930	17,530	1,960	720	20	60	530	100	0
茨城県	224,830	68,900	10,550	112,460	21,370	5,570	2,880	130	80	1,300	1,330	0
栃木県	437,070	170,670	137,390	126,400	18,940	8,990	3,250	1,330	380	940	580	0
群馬県	439,090	252,560	74,030	95,470	14,790	1,140	2,610	710	1,360	360	180	0
埼玉県	212,130	19,850	10,270	144,500	34,590	570	2,360	100	100	1,750	480	0
千葉県	1,143,210	68,960	643,110	225,000	190,900	10,660	113,300	60	4,400	23,370	85,440	20
東京都	2,611,370	14,820	35,110	1,393,290	1,082,410	14,150	270,470	570	2,690	110,580	154,540	190
神奈川県	921,630	148,830	153,940	357,230	193,340	41,170	34,200	3,430	3,090	14,080	13,540	40
新潟県	466,190	192,390	54,760	180,670	33,560	3,830	3,480	600	990	1,020	870	0
富山県	177,150	82,240	11,010	64,650	14,640	2,300	1,460	50	250	440	710	0
石川県	439,800	197,500	30,750	151,320	54,440	4,880	6,690	800	700	3,460	3,460	0
福井県	187,260	109,550	10,890	55,200	9,560	2,010	740	110	60	420	150	0
山梨県	289,290	135,470	67,780	75,270	6,780	2,380	23,620	3,820	18,170	1,520	110	0
長野県	685,260	269,560	185,690	188,730	26,370	9,670	5,990	960	2,740	1,540	730	0
岐阜県	276,910	117,860	52,660	93,970	9,280	2,530	7,580	3,510	1,270	2,120	680	10
静岡県	1,060,580	419,080	307,690	223,670	68,320	34,640	17,860	1,810	7,260	1,780	6,850	150
愛知県	740,950	131,940	44,940	352,530	182,370	12,980	45,390	340	140	18,700	25,960	260
三重県	429,170	165,320	104,740	127,830	20,840	5,530	5,430	380	1,100	2,850	1,090	0
滋賀県	214,920	69,880	44,760	32,140	32,140	4,190	6,160	1,740	1,040	1,120	2,250	20
京都府	846,860	192,300	54,550	269,370	294,910	9,960	50,730	4,510	3,890	12,630	25,360	10
大阪府	1,313,510	24,940	94,060	696,360	462,530	2,610	140,360	2,080	8,210	48,690	82,370	20
兵庫県	671,430	230,730	89,700	158,470	168,280	17,320	14,500	2,080	1,230	2,380	8,800	10
奈良県	93,860	32,810	12,190	20,950	26,150	710	1,370	160	150	380	670	0
和歌山県	214,090	111,180	57,320	32,420	9,440	3,010	6,000	3,080	2,470	370	80	0
鳥取県	149,560	86,360	11,230	37,740	12,760	270	1,950	270	130	860	210	-
島根県	135,180	59,460	1,380	64,850	7,370	1,480	410	100	0	300	20	0
岡山県	252,140	58,620	22,030	121,810	45,060	420	2,870	240	160	1,370	1,110	0
広島県	382,160	52,690	29,110	202,930	84,700	1,420	7,260	390	380	2,650	3,760	20
山口県	218,420	92,000	15,000	98,300	10,630	0	2,410	1,670	0	620	120	0
徳島県	88,840	13,570	14,140	46,350	13,480	420	620	160	150	200	200	90
香川県	147,540	28,840	40,940	49,520	23,600	710	1,920	180	640	680	500	0
愛媛県	193,330	50,520	14,840	101,200	19,720	3,000	1,390	170	100	510	600	10
高知県	141,810	35,280	16,580	76,310	12,350	-	570	100	160	190	120	-
福岡県	802,700	42,720	84,000	475,170	168,030	11,990	39,340	430	9,670	16,500	12,580	110
佐賀県	144,810	69,930	12,300	54,770	4,130	2,710	2,580	1,530	680	350	30	0
長崎県	321,450	58,870	107,500	118,330	32,500	1,780	13,930	620	7,230	4,370	1,670	30
熊本県	359,520	115,300	57,880	154,890	27,430	1,000	10,450	1,930	4,330	2,800	1,380	0
大分県	396,270	139,940	138,720	104,580	6,570	3,750	29,920	5,880	21,280	2,710	30	0
宮崎県	146,510	18,590	12,020	90,800	22,090	-	2,470	80	470	290	1,630	-
鹿児島県	331,320	87,300	31,070	151,150	55,220	5,410	7,240	2,210	1,050	1,550	2,430	0
沖縄県	634,240	1,950	336,380	144,380	143,410	750	22,590	10	11,320	5,900	5,350	0
運送局等(再掲) 2)												
北海道運送局	1,245,740	308,040	180,060	435,220	313,740	4,820	147,290	51,610	33,650	19,430	42,440	90
東北運送局	1,952,150	768,860	250,330	1,067,620	142,410	10,540	6,230	920	10,540	6,230	1,240	0
関東運送局	6,308,620	880,050	1,131,640	2,529,630	1,563,120	84,630	452,690	10,050	30,270	153,900	256,200	260
北陸信越運送局	1,768,410	741,690	282,220	585,370	129,090	20,680	17,610	2,410	4,680	4,740	5,770	0
中部運送局	2,694,860	943,750	520,920	853,200	290,370	57,690	77,000	6,150	9,820	25,870	34,730	410
近畿運送局	3,354,660	661,830	352,840	1,237,840	993,450	37,000	219,120	11,980	16,990	65,570	119,520	40
中国運送局	1,137,460	349,130	78,760	525,230	160,510	3,320	14,900	2,660	670	5,800	5,210	200
四国運送局	571,510	128,210	86,500	273,380	69,150	4,130	4,490	510	1,520	1,410	100	0
九州運送局	2,502,590	532,650	443,500	1,149,700	315,970	26,640	105,920	12,660	44,720	28,560	19,750	130
沖縄総合事務局	634,240	1,950	336,380	144,380	143,410	750	22,590	10	11,320	5,900	5,350	0

1) 宿泊施設タイプ不詳及び簡易宿泊所を含む。
2) 長野県は北陸信越運送局、福井県は中部運送局に含まれる。

参考第7表 年、月(12区分及び四半期)、施設所在地(47区分及び運輸局等)、従業員数(3区分)、宿泊目的割合(2区分)別定員稼働率並びに年、月(12区分及び四半期)、施設所在地(47区分及び運輸局等)、宿泊施設タイプ(5区分)別定員稼働率(従業員数10人以上の施設)

施設所在地(47区分及び運輸局等)	従業員数(3区分)、宿泊目的割合(2区分)										宿泊施設タイプ(5区分)					
	定員稼働率 1)	10~29人		30~99人		100人以上		旅館	リゾート ホテル	ビジネス ホテル	シティ ホテル	会社・団体の 宿泊所				
		1)	観光目的の 宿泊者が 50%以上	観光目的の 宿泊者が 50%未満	1)	観光目的の 宿泊者が 50%以上	観光目的の 宿泊者が 50%未満						1)	観光目的の 宿泊者が 50%以上	観光目的の 宿泊者が 50%未満	
平成22年1~12月計	43.0	35.6	39.2	26.0	51.5	43.1	35.4	56.9	47.9	44.3	58.1	30.1	38.3	57.0	55.4	30.1
北海道	41.5	38.5	37.6	31.8	43.6	40.1	35.1	54.5	46.8	45.3	56.7	30.5	34.8	53.4	52.9	26.8
青森県	35.7	26.8	37.4	21.9	44.5	37.0	28.8	46.7	29.2	28.8	31.7	23.9	33.7	50.8	33.9	2.8
岩手県	39.4	31.8	40.4	23.4	50.8	45.2	39.7	56.4	30.4	28.2	53.6	33.2	32.7	59.9	52.6	34.5
宮城県	48.5	37.3	49.6	31.4	59.1	50.0	35.2	65.5	45.7	41.4	61.0	38.2	39.7	66.5	53.6	29.6
秋田県	32.5	24.2	22.9	22.9	45.3	31.9	35.8	25.8	30.8	19.8	50.8	24.0	28.5	49.0	48.5	20.7
山形県	31.7	26.0	21.9	21.9	36.7	37.4	29.9	52.9	36.4	31.1	51.3	26.4	22.4	52.4	47.5	31.3
福島県	38.8	31.0	35.8	22.7	54.2	39.7	32.8	53.8	45.4	44.1	56.0	33.5	30.1	61.7	56.0	21.0
茨城県	36.1	22.0	18.1	44.6	33.6	33.6	21.2	51.1	39.6	33.9	43.9	30.8	41.5	49.3	42.8	33.7
栃木県	34.5	29.7	34.5	26.5	53.1	35.4	30.9	52.8	33.8	32.1	47.7	29.1	31.1	54.2	47.1	25.4
群馬県	37.8	35.4	34.5	26.1	48.0	38.0	36.6	44.6	42.0	41.8	51.3	36.1	35.1	47.5	41.3	31.0
埼玉県	48.3	28.5	48.9	21.2	56.2	46.2	28.4	58.0	51.9	55.3	51.3	29.1	24.0	58.5	52.5	20.0
千葉県	47.1	45.2	38.2	27.7	48.9	44.0	39.1	55.2	52.1	52.2	51.7	25.1	51.5	52.8	47.1	26.5
東京都	57.9	59.9	55.9	39.2	57.5	60.6	49.5	61.7	57.5	55.8	58.4	28.7	45.2	62.1	55.5	44.9
神奈川県	53.1	46.3	46.0	33.5	58.0	53.9	45.1	63.3	59.8	56.9	66.1	36.2	31.9	63.1	60.3	38.6
新潟県	33.3	25.1	34.1	21.0	52.1	35.7	29.2	53.8	29.2	25.0	49.7	26.3	23.6	55.2	46.6	24.4
富山県	33.9	27.4	32.1	20.9	46.5	34.5	32.0	50.6	38.8	26.4	57.7	24.6	24.6	30.5	49.6	36.9
石川県	40.0	34.1	39.7	23.3	52.7	40.4	35.7	57.1	39.4	38.0	48.6	32.0	35.9	54.5	49.3	34.7
福井県	33.2	26.3	27.4	18.9	45.3	38.2	29.4	55.5	35.5	34.6	62.6	26.3	25.5	57.6	35.0	28.3
山梨県	35.4	32.1	31.1	25.0	51.2	37.5	34.5	52.9	36.8	39.7	53.9	29.1	37.8	55.6	50.1	28.6
長野県	31.8	28.2	23.0	23.0	46.0	35.3	34.5	55.6	36.0	33.8	60.0	27.6	29.4	50.8	51.3	19.4
岐阜県	35.8	32.5	32.3	22.9	52.7	37.0	35.7	42.2	39.4	39.3	42.6	31.8	33.3	49.7	33.3	29.3
静岡県	35.7	32.2	35.9	27.4	46.3	36.0	34.7	41.9	35.0	32.6	47.4	30.5	33.8	51.8	44.9	30.1
愛知県	46.2	32.8	42.3	24.6	53.7	47.4	35.0	59.0	52.2	46.1	55.7	28.9	38.0	55.7	56.5	37.2
三重県	37.7	32.8	35.8	22.9	51.5	40.6	36.3	54.2	36.3	35.9	47.1	30.6	34.0	57.4	45.7	27.4
滋賀県	39.5	36.4	35.0	26.0	42.9	36.6	27.8	52.1	47.4	46.8	68.4	36.4	41.3	48.5	41.8	22.8
京都府	52.8	57.6	42.1	36.2	55.2	54.2	52.0	62.5	68.4	68.4	68.4	39.3	46.2	65.9	68.8	32.1
大阪府	62.2	54.0	61.0	47.7	64.2	61.1	56.2	62.9	64.1	55.1	70.3	34.7	60.9	66.0	66.0	34.2
兵庫県	31.1	34.6	26.5	23.7	51.1	44.2	31.5	58.5	45.0	41.1	59.8	33.0	37.5	59.2	57.6	30.3
奈良県	31.1	33.0	11.6	26.5	44.2	31.7	31.0	47.6	49.7	49.7	60.1	24.0	38.2	46.4	53.9	32.3
和歌山県	31.2	29.2	26.9	21.3	44.2	35.8	34.5	42.7	30.5	29.6	47.0	28.0	31.8	43.8	55.0	39.0
鳥取県	35.5	30.2	29.9	20.3	49.5	38.4	34.2	52.6	40.3	38.5	47.0	29.5	35.4	53.8	58.4	-
島根県	39.1	29.5	35.3	23.7	47.3	44.7	30.1	71.9	37.0	37.0	37.0	29.8	18.2	59.2	39.8	51.1
岡山県	41.8	29.1	41.4	17.2	52.3	38.5	31.1	52.4	44.7	39.0	51.7	28.5	35.6	53.6	46.7	17.1
広島県	46.5	30.3	43.4	21.8	57.7	43.8	34.2	54.5	59.9	50.2	64.2	32.3	37.1	62.2	62.7	14.8
山口県	38.9	32.4	36.6	24.0	47.2	42.6	36.1	55.5	37.1	36.3	42.5	30.1	37.5	53.3	40.4	23.8
徳島県	38.5	24.9	37.6	18.6	54.6	40.4	32.1	47.9	36.8	26.1	54.0	24.8	26.6	56.3	44.7	9.3
香川県	37.4	29.7	33.8	19.9	46.2	39.1	32.9	48.5	39.1	34.3	48.7	28.3	35.8	50.2	45.4	17.2
愛媛県	42.0	30.9	39.3	22.4	49.6	48.7	36.2	58.4	37.8	33.0	47.5	30.4	38.7	55.2	46.1	45.0
高知県	38.8	27.8	37.0	21.3	50.2	39.7	31.4	57.1	42.2	34.0	60.9	24.9	31.9	52.8	51.2	-
福岡県	53.1	37.0	52.7	30.2	59.1	54.4	35.8	63.4	52.3	44.6	56.6	23.3	45.6	61.7	58.7	30.3
佐賀県	35.0	28.8	43.3	24.8	41.4	37.4	30.1	47.5	34.5	34.5	34.6	29.5	30.7	48.8	33.1	27.2
長崎県	41.9	36.8	39.8	26.6	48.5	42.9	35.7	57.4	42.8	43.1	23.6	27.5	43.0	54.4	54.3	34.5
熊本県	40.7	33.0	35.7	25.5	46.9	44.4	36.6	56.0	46.2	41.9	56.9	30.1	38.4	52.8	56.7	25.5
大分県	41.1	37.6	36.8	25.4	50.1	38.5	34.9	53.1	54.8	41.9	42.6	31.3	48.7	52.1	43.7	28.3
宮崎県	42.4	27.5	39.7	21.2	49.6	42.9	24.9	53.5	48.6	39.3	68.3	22.5	28.0	54.1	54.8	-
鹿児島県	42.4	36.0	39.8	26.1	48.8	42.3	36.5	52.9	46.1	41.8	61.3	33.1	29.0	54.7	56.7	49.8
沖縄県	49.6	49.5	42.9	35.9	50.4	47.3	47.0	50.2	54.4	54.5	47.8	21.7	49.2	49.2	54.3	28.3
運輸局等(再掲) ²⁾																
北海道運輸局	41.5	38.5	37.6	31.8	43.6	40.1	35.1	54.5	46.8	45.3	56.7	30.5	34.8	53.4	52.9	26.8
東北運輸局	38.7	30.2	36.9	23.4	49.7	40.7	32.3	55.4	38.6	35.5	54.3	30.6	32.6	58.3	48.9	27.2
関東運輸局	48.2	39.7	44.1	27.9	54.5	47.1	36.0	59.3	53.1	50.0	57.6	30.4	30.4	58.9	54.4	35.4
北陸信越運輸局	33.9	28.4	31.4	22.4	49.4	36.6	32.4	55.1	34.3	31.2	28.3	27.8	28.3	53.1	49.3	22.8
中部運輸局	38.3	32.0	36.5	24.6	48.7	39.4	34.5	51.8	39.4	35.8	52.5	30.0	33.8	54.3	50.7	31.1
近畿運輸局	48.9	42.2	42.3	30.8	55.3	50.0	42.6	60.4	54.7	50.2	68.0	33.1	42.5	60.7	63.8	30.1
中国運輸局	41.5	30.4	39.7	21.8	52.7	41.5	33.2	56.2	46.2	39.4	58.5	30.1	35.2	57.4	53.6	19.4
四国運輸局	39.3	28.9	37.0	20.7	49.9	42.1	33.2	53.0	32.8	32.8	51.2	27.6	33.8	53.5	46.4	24.7
九州運輸局	44.1	35.1	41.5	26.0	51.7	44.4	34.9	54.8	48.2	44.5	56.8	29.4	40.8	56.3	55.9	30.9
沖縄総合事務局	49.6	49.5	42.9	35.9	50.4	47.3	47.0	50.2	54.4	54.5	47.8	21.7	49.2	49.2	54.3	28.3

1) 宿泊目的割合不詳及び宿泊施設タイプ不詳及び匿名宿泊所を含む。

2) 長野県は北陸信越運輸局、福井県は中部運輸局に含まれる。

参考第7表 年、月(12区分及び四半期)、施設所在地(47区分及び連輸局等)、従業員数(3区分)、宿泊目的割合(2区分)別定員稼働率 (従業員稼働率(従業員数10人以上の施設) (続き)

施設所在地(47区分及び連輸局等)	従業員数(3区分)、宿泊目的割合(2区分)										宿泊施設タイプ(5区分)				
	定員稼働率 1)	10~29人		30~99人		100人以上		旅館	リゾート ホテル	ビジネス ホテル	シティ ホテル	会社・団体の 宿泊所			
		1)	観光目的の 宿泊者が 50%以上	観光目的の 宿泊者が 50%未満	1)	観光目的の 宿泊者が 50%以上	観光目的の 宿泊者が 50%未満						1)	観光目的の 宿泊者が 50%以上	観光目的の 宿泊者が 50%未満
平成22年1~3月 計	38.5	35.0	22.0	47.2	38.3	30.4	52.3	43.4	39.9	53.3	25.9	33.7	52.7	50.7	22.8
北海道	38.6	36.6	27.9	39.0	36.2	31.5	49.3	45.3	44.8	50.6	29.3	36.9	47.7	45.6	24.0
青森県	28.7	20.7	14.8	36.7	29.2	22.2	36.6	23.6	23.8	22.6	18.9	24.7	41.2	25.9	2.8
岩手県	29.2	25.4	34.9	33.2	31.1	28.5	36.4	30.2	27.9	42.1	23.5	27.7	43.1	37.4	24.6
宮城県	33.5	23.4	44.5	40.7	38.0	22.8	50.2	30.0	26.7	42.8	25.8	21.7	48.9	34.9	20.3
秋田県	23.8	15.8	35.9	33.2	22.3	15.9	37.9	25.5	16.9	44.5	15.5	19.2	38.8	39.6	11.2
山形県	28.3	24.4	25.5	32.4	31.3	25.8	44.3	31.1	28.4	37.6	25.1	19.6	45.2	35.1	32.2
福島県	28.7	24.4	25.2	36.4	30.3	25.9	40.0	34.7	38.9	42.8	24.2	25.8	43.6	45.7	8.9
茨城県	32.2	20.8	41.0	39.4	29.7	19.1	44.3	39.5	38.4	40.8	19.4	34.4	44.3	37.1	35.7
栃木県	26.4	20.8	47.2	47.0	27.0	21.4	48.5	33.7	25.4	40.7	20.9	21.6	48.8	39.8	17.5
群馬県	31.8	28.6	44.2	46.7	32.7	31.7	38.1	33.7	33.5	46.6	29.9	26.7	44.6	34.1	25.6
埼玉県	46.1	21.2	66.6	56.2	43.3	19.6	57.3	48.7	46.3	49.3	20.8	18.2	58.2	51.1	10.9
千葉県	44.0	41.9	49.4	46.0	42.9	39.0	52.1	47.8	47.0	50.9	26.8	46.2	50.8	46.1	20.8
東京都	56.1	51.1	57.4	57.7	59.4	47.8	60.5	54.1	54.3	54.5	25.7	39.1	61.3	53.3	40.4
神奈川県	46.9	38.3	41.1	54.6	47.6	37.0	62.6	52.6	48.9	59.8	30.3	42.6	59.7	53.3	28.0
新潟県	29.9	24.0	29.3	45.5	30.0	24.2	46.5	30.9	28.9	42.8	21.2	29.4	48.0	38.9	21.0
富山県	26.8	21.8	39.7	26.3	27.9	25.3	44.3	24.5	19.7	35.3	19.5	24.0	41.8	35.6	36.2
石川県	35.7	30.5	48.1	45.8	37.2	32.9	53.1	34.7	33.5	41.7	30.3	31.5	47.5	41.0	35.3
福井県	30.8	24.1	46.6	43.7	36.7	30.1	49.1	29.6	28.3	56.1	23.3	27.1	52.9	31.0	31.0
山梨県	26.0	21.6	46.0	43.9	27.0	22.7	48.7	29.3	29.2	40.6	21.0	24.3	49.3	45.8	16.9
長野県	28.0	25.2	40.9	38.0	29.0	26.8	44.3	30.1	27.3	52.6	24.9	25.9	41.4	46.6	13.9
岐阜県	30.8	28.0	41.9	44.9	32.1	30.8	37.7	33.5	33.5	34.0	25.7	32.1	42.8	26.3	27.2
静岡県	33.2	30.5	40.5	44.7	34.4	33.6	37.9	33.5	31.2	44.5	31.0	29.9	47.4	42.4	21.1
愛知県	43.1	29.6	39.6	46.2	43.9	31.5	54.1	48.9	39.7	53.3	26.5	28.3	52.3	53.7	37.3
三重県	34.9	30.1	49.3	49.2	36.4	32.6	49.5	34.5	34.1	48.4	29.9	29.5	52.2	47.3	25.9
滋賀県	31.6	27.0	41.4	37.7	30.4	20.2	48.7	35.5	34.7	61.3	25.8	33.0	42.5	33.4	16.1
京都府	44.1	42.4	51.5	51.1	42.1	39.6	52.3	58.9	58.9	-	26.3	57.4	58.7	61.0	35.6
大阪府	60.1	53.3	63.3	63.5	59.5	55.9	62.0	60.0	52.4	65.6	36.3	36.0	61.4	62.2	21.5
兵庫県	39.1	32.8	34.7	47.6	42.3	33.8	55.6	40.3	37.3	53.8	32.7	32.7	57.6	52.4	22.1
奈良県	21.0	22.8	5.0	1.2	21.5	20.8	36.5	39.2	39.2	-	13.7	23.8	42.2	42.1	21.8
和歌山県	29.5	27.4	43.8	43.8	34.6	33.5	46.9	29.9	29.0	56.9	28.5	25.3	41.6	51.2	29.2
鳥取県	30.7	25.9	44.4	45.0	33.0	29.4	46.9	31.1	29.0	37.5	26.7	6.4	49.7	43.9	-
島根県	34.2	24.3	32.7	43.3	37.2	23.1	63.0	31.0	31.0	-	24.5	15.2	53.5	26.8	45.6
岡山県	37.1	21.9	48.4	49.4	33.5	24.1	47.4	37.8	28.6	46.0	23.0	28.2	50.2	40.6	11.9
広島県	39.6	22.3	52.8	52.9	35.8	24.5	49.5	51.0	39.8	56.7	22.7	30.7	58.3	54.7	7.9
山口県	33.6	25.2	45.8	44.2	35.2	26.4	50.2	33.3	31.7	41.5	24.0	25.7	49.4	39.3	17.3
徳島県	30.6	16.6	48.1	52.6	35.4	23.5	44.8	25.4	18.5	43.8	17.6	19.2	55.0	35.9	3.9
香川県	32.9	23.3	46.0	47.9	32.9	23.6	44.0	34.9	29.8	47.0	25.0	22.9	50.0	41.0	17.0
愛媛県	39.5	29.6	48.9	46.5	46.2	34.6	55.2	35.4	32.1	42.6	29.0	38.4	52.2	38.1	46.0
高知県	33.8	24.0	46.9	45.4	36.0	30.3	48.4	36.5	29.3	51.2	21.3	29.8	47.1	46.8	-
福岡県	51.2	33.4	49.9	56.7	53.7	33.7	61.9	50.3	41.1	55.5	21.2	43.1	59.8	58.4	24.3
佐賀県	33.4	27.8	41.2	39.8	35.6	29.5	44.8	32.6	32.4	33.8	27.8	28.3	49.2	34.6	21.4
長崎県	35.9	29.7	48.7	45.3	37.0	29.2	54.2	35.0	35.0	27.3	23.7	35.0	51.9	48.5	14.6
熊本県	37.6	28.7	49.1	45.7	40.9	31.6	51.0	40.3	37.9	48.5	27.4	31.3	51.1	49.4	16.8
大分県	38.9	34.7	50.6	48.5	36.6	32.8	51.8	50.5	50.8	44.6	29.6	43.9	51.5	43.2	25.0
宮崎県	41.3	26.1	40.3	51.5	42.8	22.8	56.8	40.2	38.0	51.7	21.3	27.6	56.7	43.7	-
鹿児島県	35.9	27.7	48.4	44.7	36.7	27.6	52.6	36.0	32.5	51.7	25.1	23.3	52.1	49.3	29.8
沖縄県	47.7	46.8	42.3	52.9	46.9	45.8	54.4	50.8	50.9	40.9	18.4	45.1	50.8	54.8	0.8
連輸局等(再掲) ²⁾															
北海道運輸局	38.6	35.6	27.9	39.0	36.2	31.5	49.3	45.3	44.8	50.6	29.3	36.9	47.7	45.6	24.0
東北運輸局	29.3	23.2	38.7	27.4	30.9	24.2	42.2	28.0	28.0	40.4	23.0	24.4	44.4	35.5	18.7
関東運輸局	44.0	33.8	54.5	44.0	42.3	29.7	57.0	48.6	53.9	24.9	24.0	36.8	56.8	51.7	27.1
北陸信越運輸局	29.9	25.5	44.0	21.6	31.2	27.5	47.7	46.6	28.9	49.8	24.4	27.2	45.0	40.8	19.0
中部運輸局	35.3	29.5	46.1	44.5	36.6	32.6	46.9	36.7	32.9	44.2	28.6	29.9	49.9	47.9	24.1
近畿運輸局	44.1	36.8	56.5	52.5	45.6	37.5	57.3	48.9	44.4	63.2	28.3	36.5	57.8	58.1	22.6
中国運輸局	35.9	23.9	49.6	48.8	34.8	28.5	50.5	39.1	32.2	51.1	24.4	28.0	53.3	46.4	13.8
四国運輸局	34.7	24.1	47.5	47.4	37.7	28.0	48.5	34.1	28.9	45.1	24.4	26.6	50.7	40.5	17.6
九州運輸局	40.8	30.6	52.5	49.9	41.5	30.4	56.2	42.9	38.8	53.4	26.1	35.5	55.0	52.6	21.2
沖縄総合事務局	47.7	46.8	52.7	52.9	46.9	45.8	54.4	50.8	50.9	40.9	18.4	45.1	50.8	54.8	0.8

1) 宿泊目的割合不詳及び宿泊施設タイプ不詳及び無回答を含む。

2) 長野県は北陸信越運輸局、福井県は中部運輸局に含まれる。

参考第7表 年、月(12区分及び四半期)、施設所在地(47区分及び運輸局等)、従業者数(3区分)、宿泊目的割合(2区分)別定員稼働率
並びに年、月(12区分及び四半期)、施設所在地(47区分及び運輸局等)、宿泊施設タイプ(5区分)別定員稼働率(従業者数10人以上の施設) (続き)

施設所在地(47区分 及び運輸局等)	従業者数(3区分)、宿泊目的割合(2区分)										宿泊施設タイプ(5区分)				
	定員稼働率 1)	10~29人		30~99人		100人以上		旅館	リゾート ホテル	ビジネス ホテル	シティ ホテル	会社・団体の 宿泊所			
		1)	観光目的の 宿泊者が 50%以上	観光目的の 宿泊者が 50%未満	1)	観光目的の 宿泊者が 50%以上	観光目的の 宿泊者が 50%未満						1)	観光目的の 宿泊者が 50%以上	観光目的の 宿泊者が 50%未満
平成22年1月	37.4	33.0	22.4	43.0	37.0	30.6	48.6	43.6	40.7	51.9	26.3	35.6	48.3	48.5	23.7
北海道	38.4	31.3	28.0	34.6	35.3	31.5	45.9	47.4	47.2	49.2	29.2	43.5	43.9	43.1	22.3
青森県	31.8	25.2	18.5	38.5	32.9	28.0	38.2	27.1	27.3	25.3	23.5	28.8	42.9	28.1	2.1
岩手県	31.9	30.3	33.6	31.1	34.8	33.7	37.4	33.5	34.3	37.7	27.7	33.5	39.2	36.8	26.6
宮城県	34.9	26.0	44.7	39.1	40.1	26.8	50.8	49.1	28.8	49.1	29.4	25.3	47.8	35.2	23.0
秋田県	24.9	17.5	35.8	32.6	23.6	17.7	37.7	27.7	17.9	47.1	17.3	19.9	38.4	40.5	10.5
山形県	26.9	25.2	24.1	22.7	27.2	26.1	37.0	31.9	33.7	27.7	26.6	17.7	37.7	26.2	26.2
福島県	31.0	28.0	37.6	36.5	32.0	28.6	39.5	38.8	39.1	36.2	26.6	32.2	42.4	40.7	11.0
茨城県	33.7	32.2	17.2	37.8	31.7	22.2	44.7	45.2	48.7	41.1	22.7	46.3	43.3	39.0	44.5
栃木県	29.1	25.3	43.0	42.8	29.6	25.8	44.4	33.9	36.4	36.4	25.7	25.8	44.6	35.5	22.6
群馬県	35.2	33.7	22.4	42.9	36.4	36.4	40.7	40.6	40.6	47.5	34.4	32.8	41.4	33.5	30.7
埼玉県	43.7	22.8	51.6	51.9	41.6	45.4	45.0	45.0	44.2	45.1	16.0	16.0	54.2	48.7	16.9
千葉県	47.7	47.4	48.3	42.6	43.8	41.9	48.4	54.7	54.9	53.9	28.5	53.9	47.0	48.5	27.7
東京都	56.2	52.4	32.8	54.2	58.5	50.3	59.4	57.4	57.2	57.5	24.9	44.8	59.3	55.8	37.5
神奈川県	48.1	41.3	57.1	52.0	49.5	40.5	62.2	51.1	59.3	51.1	32.6	47.3	57.9	53.9	33.5
新潟県	30.5	21.7	27.7	37.6	29.4	25.8	39.8	36.7	38.6	36.4	22.1	37.9	40.3	34.7	25.6
富山県	24.2	20.3	34.4	34.9	25.7	24.2	35.3	31.0	16.8	30.8	17.9	23.7	37.4	29.9	32.3
石川県	33.2	28.9	43.6	39.6	34.7	30.6	40.7	33.2	32.0	40.4	29.1	28.0	42.7	39.9	31.5
福井県	28.5	23.3	41.0	36.8	34.5	29.0	44.6	29.3	28.2	53.3	22.3	27.2	46.3	28.0	30.5
山梨県	24.5	24.4	17.9	40.8	28.4	25.0	45.4	33.7	38.6	45.0	23.8	26.8	47.2	46.8	24.4
長野県	32.1	30.5	39.4	36.1	32.2	30.6	43.1	34.8	32.5	54.1	29.1	32.8	39.9	46.1	18.5
岐阜県	29.3	26.5	39.8	42.9	30.3	29.0	35.6	31.7	31.8	29.8	23.8	31.7	40.7	23.2	27.8
静岡県	34.4	33.0	37.9	37.9	36.5	36.6	35.9	34.7	33.1	41.6	33.9	31.6	43.7	39.9	25.0
愛知県	38.4	28.6	43.6	34.7	39.8	31.1	47.0	43.6	37.0	47.0	26.7	29.4	45.5	46.9	35.0
三重県	33.9	30.0	45.6	45.6	35.2	32.2	45.4	34.5	34.1	46.0	29.7	26.2	48.7	43.5	27.1
滋賀県	27.6	23.6	35.8	32.2	26.0	16.5	43.0	31.2	30.5	53.6	23.0	29.1	36.8	28.9	12.8
京都府	37.8	36.3	44.7	44.5	35.5	45.0	45.0	51.4	51.4	-	21.9	30.2	50.2	53.5	31.6
大阪府	53.7	47.5	56.5	53.7	53.0	51.3	53.7	53.0	45.2	58.7	34.4	44.5	55.2	23.4	46.0
兵庫県	35.8	30.6	45.9	41.7	38.7	30.6	49.8	37.2	30.5	49.5	32.0	30.3	50.9	47.6	20.8
奈良県	15.8	17.1	3.9	13.6	17.2	16.6	31.5	30.7	34.7	30.5	11.5	15.7	11.5	30.8	14.8
和歌山県	26.4	24.4	20.9	40.9	31.2	30.2	36.7	27.0	26.1	53.0	24.8	24.0	38.3	48.4	27.8
鳥取県	25.9	21.7	37.9	37.3	28.2	24.8	41.8	26.1	24.3	31.4	22.8	3.2	42.1	37.3	-
島根県	30.3	21.2	44.7	38.9	32.9	20.1	59.4	26.1	26.1	-	21.3	14.8	47.7	22.8	48.2
岡山県	32.3	19.0	42.5	43.3	29.4	21.6	40.9	32.8	22.1	42.5	19.2	27.8	44.4	35.0	12.9
広島県	35.3	19.8	47.2	48.2	31.8	23.0	42.6	44.6	33.3	50.4	20.4	25.6	52.0	47.9	4.6
山口県	28.6	21.0	39.6	37.4	30.8	22.8	44.5	28.5	26.8	37.3	20.3	21.1	42.5	35.4	27.6
徳島県	26.8	14.3	42.7	45.4	32.1	20.4	41.5	23.3	18.2	36.9	14.1	18.8	48.6	32.4	2.1
香川県	28.1	19.8	39.6	41.1	27.6	19.8	36.9	30.4	25.2	42.9	21.5	17.9	43.0	37.0	8.6
愛媛県	35.0	25.4	44.2	41.8	40.2	28.7	49.3	33.3	28.7	40.2	25.2	34.0	46.7	36.4	36.5
高知県	28.5	19.4	40.9	39.9	29.9	24.4	41.6	22.2	22.2	44.1	16.1	23.4	41.4	43.1	-
福岡県	46.1	30.9	51.8	50.1	49.5	31.2	57.1	44.7	37.9	48.5	19.6	39.1	53.4	52.1	24.4
佐賀県	31.1	26.3	37.7	36.4	33.3	28.5	40.6	31.2	30.9	32.7	27.0	25.9	44.9	32.7	13.7
長崎県	30.1	24.9	40.7	37.2	31.6	24.9	46.3	28.9	28.9	23.9	20.6	30.0	44.1	36.1	4.1
熊本県	34.7	27.3	45.4	42.4	35.4	29.5	49.7	41.8	40.8	45.1	24.3	27.6	47.6	45.4	12.0
大分県	36.0	32.7	45.1	45.7	32.8	25.8	44.5	49.5	50.1	41.2	27.1	42.6	45.9	39.3	23.3
鹿児島県	36.1	23.6	46.6	44.3	36.6	19.6	48.5	40.6	58.0	58.0	18.2	29.9	48.1	39.4	-
沖縄県	34.1	32.0	45.0	41.9	34.3	25.9	49.2	35.7	33.4	46.2	25.4	21.9	48.7	44.5	30.4
沖縄県(再掲) ²⁾	42.4	35.8	27.0	44.9	41.9	41.2	46.4	45.9	46.0	37.6	17.3	41.0	43.1	47.9	0.2
北海道運輸局	38.4	37.6	40.2	34.6	35.3	31.5	45.9	47.4	47.2	49.2	29.2	43.5	43.9	43.1	22.3
東北運輸局	30.8	26.2	38.0	35.2	32.6	27.2	41.7	33.7	32.1	25.8	25.8	28.7	42.8	34.6	18.4
関東運輸局	45.5	37.9	53.3	49.6	43.4	37.9	55.4	52.9	50.5	56.3	28.3	42.7	54.4	53.6	31.4
北陸信越運輸局	31.2	28.7	39.5	26.0	37.1	28.9	43.5	34.4	33.2	42.1	26.0	33.6	40.5	38.6	22.2
中部運輸局	34.2	30.2	41.5	22.2	36.2	33.7	42.4	36.0	33.3	44.8	29.5	30.6	45.0	42.8	26.8
近畿運輸局	39.0	32.3	50.3	46.8	40.2	33.0	50.6	43.4	39.2	56.8	25.3	31.2	51.1	51.8	20.6
中国運輸局	31.4	20.5	43.7	31.1	30.6	22.6	44.0	33.7	26.9	45.4	21.0	24.9	46.9	40.4	14.3
四国運輸局	30.1	20.3	41.9	41.6	34.3	23.3	44.0	29.9	26.9	41.4	20.3	22.5	44.7	37.2	11.5
九州運輸局	36.9	28.2	47.0	44.5	37.2	27.0	50.7	40.1	37.3	47.3	24.0	32.8	49.3	46.4	16.6
沖縄総合事務局	42.4	42.0	44.9	44.9	41.9	41.2	46.4	45.9	46.0	37.6	17.3	41.0	43.1	47.9	0.2

1) 宿泊目的割合不詳及び宿泊施設タイプ不詳及び離島宿舎を含む。

2) 長野県は北陸信越運輸局、福井県は中部運輸局に含まれる。

参考第7表 年、月(12区分及び四半期)、施設所在地(47区分及び運輸局等)、従業者数(3区分)、宿泊目的割合(2区分)別定員稼働率
並びに年、月(12区分及び四半期)、施設所在地(47区分及び運輸局等)、宿泊施設タイプ(5区分)別定員稼働率(従業者数10人以上の施設) (続き)

施設所在地(47区分 及び運輸局等)	従業者数(3区分)、宿泊目的割合(2区分)										宿泊施設タイプ(5区分)							
	定員稼働率 1)	10~29人		30~99人		100人以上		旅館	リゾート ホテル	ビジネス ホテル	シティ ホテル	会社・団体の 宿泊所						
		1)	観光目的の 宿泊者が 50%以上	観光目的の 宿泊者が 50%未満	1)	観光目的の 宿泊者が 50%以上	観光目的の 宿泊者が 50%未満						1)	観光目的の 宿泊者が 50%以上	観光目的の 宿泊者が 50%未満			
平成22年2月	42.9	35.4	54.7	38.5	25.1	51.2	42.7	34.7	57.1	48.9	45.3	59.5	29.3	38.8	57.4	56.9	24.6	
北海道	45.5	42.7	52.8	39.4	32.4	46.3	43.2	37.4	59.4	52.9	52.0	62.7	33.4	40.0	57.5	57.8	25.3	
青森県	34.0	26.5	41.0	34.9	17.7	42.2	33.5	26.5	41.0	33.0	34.0	25.7	24.3	32.9	46.7	30.4	5.3	
岩手県	35.5	34.0	36.8	29.3	20.5	34.5	38.1	37.4	39.5	33.6	37.7	44.3	30.7	36.8	45.5	39.4	23.0	
宮城県	40.9	30.5	52.4	38.4	22.0	47.6	46.5	31.9	56.2	37.9	26.3	62.6	32.0	29.3	56.8	47.9	26.0	
秋田県	29.6	21.6	41.6	30.5	20.4	38.7	27.3	21.2	42.2	35.6	26.3	64.4	21.1	24.7	44.4	50.2	19.9	
山形県	34.7	31.7	41.5	32.8	31.5	35.6	36.8	31.5	49.7	36.3	34.0	41.6	32.2	28.1	50.1	39.3	49.3	
福島県	34.3	29.8	44.3	30.5	22.1	43.2	36.0	31.7	45.5	41.1	40.5	47.0	28.2	34.8	50.3	50.0	12.9	
茨城県	37.6	26.4	46.3	36.5	16.8	43.9	35.8	24.6	51.0	47.7	49.8	45.4	24.8	42.2	49.5	42.2	42.2	
栃木県	31.4	26.8	48.4	29.3	22.3	47.8	34.0	27.6	49.8	34.0	32.8	43.3	27.5	37.0	47.9	42.6	22.9	
群馬県	38.2	35.3	49.3	33.9	22.4	52.1	39.6	39.1	42.8	42.2	42.1	49.8	36.1	34.7	49.6	39.2	30.5	
埼玉県	49.7	24.3	59.3	50.4	18.4	58.8	47.7	22.3	62.7	53.5	55.5	53.0	24.1	19.0	62.2	55.9	12.1	
千葉県	53.8	53.5	54.5	42.3	36.0	49.0	51.6	49.6	56.0	59.4	59.6	59.0	35.0	59.9	55.7	53.4	21.4	
東京都	66.6	62.1	67.7	64.3	39.6	66.6	69.5	56.6	70.8	66.3	66.7	66.1	29.4	46.3	71.7	64.5	46.9	
神奈川県	55.0	46.4	66.7	47.5	31.4	62.2	55.6	44.0	71.8	62.8	60.3	60.3	36.6	51.0	67.7	63.9	35.0	
新潟県	35.0	30.7	46.4	33.1	24.7	46.8	34.5	30.1	47.2	38.7	38.0	42.5	26.1	39.3	49.5	38.5	25.6	
富山県	30.2	25.5	42.2	26.6	20.2	41.3	31.1	28.8	45.6	29.8	24.9	41.0	23.0	29.2	44.1	40.4	34.8	
石川県	39.4	34.4	51.4	36.6	20.0	49.4	40.8	36.8	55.6	39.8	38.8	46.1	34.0	37.5	51.1	44.4	39.2	
福井県	33.0	26.1	49.5	27.9	19.2	46.9	39.1	32.4	51.7	31.4	30.1	52.5	25.5	26.7	56.1	33.2	41.7	
山梨県	30.2	25.7	50.7	25.9	18.0	47.2	32.2	27.6	55.3	34.5	34.3	52.8	25.0	31.0	48.2	16.0	16.0	
長野県	32.9	30.6	43.9	31.6	28.9	41.2	34.0	32.0	47.4	34.8	32.5	53.6	29.8	31.9	44.7	46.5	16.0	
岐阜県	33.8	31.8	41.8	29.7	22.5	44.8	35.2	34.6	37.8	38.3	38.5	33.8	28.1	33.7	43.7	26.6	27.4	
静岡県	39.3	37.6	43.8	36.2	29.9	44.1	41.5	41.9	39.9	39.6	37.3	50.9	38.5	35.9	50.7	47.5	26.7	
愛知県	45.3	30.5	52.8	41.9	21.5	48.9	46.2	32.9	57.2	50.9	40.1	55.7	26.9	27.1	55.7	56.9	37.3	
三重県	34.5	29.2	50.5	34.2	20.5	46.3	36.3	32.2	50.7	32.6	32.1	49.9	29.8	27.6	53.0	49.4	24.2	
滋賀県	30.1	25.6	39.7	27.0	16.1	35.5	28.7	17.9	47.8	34.7	33.9	61.6	26.3	30.6	40.3	31.3	11.5	
京都府	43.2	41.4	51.3	33.6	25.5	51.1	42.3	39.9	51.8	57.2	57.2	57.2	27.2	33.3	58.1	59.2	29.6	
大阪府	59.7	52.9	62.8	61.2	52.1	63.6	59.3	57.0	60.2	58.9	50.6	64.9	34.4	53.4	61.6	62.1	14.5	
兵庫県	39.5	33.4	51.4	37.0	27.9	47.7	42.9	34.0	56.9	39.1	36.4	51.1	34.3	34.2	58.3	51.1	22.1	
奈良県	19.1	20.7	27.7	14.6	16.9	18.2	18.9	18.2	34.8	42.2	42.2	42.2	10.4	23.8	41.3	41.7	19.8	
和歌山県	29.8	27.7	44.6	23.9	18.3	45.2	35.2	30.1	41.8	30.1	29.4	53.1	29.7	23.3	43.4	49.0	27.5	
鳥取県	33.3	29.6	43.7	32.9	27.5	44.2	34.1	30.8	46.6	32.2	31.1	35.9	30.2	14.2	49.3	41.6	—	
島根県	34.0	24.0	50.3	32.3	27.5	43.0	37.2	22.9	63.6	31.3	31.3	—	24.4	16.0	23.8	45.5	—	
岡山県	36.5	21.2	47.6	41.3	13.2	48.8	32.4	22.9	46.3	35.9	26.5	44.4	22.5	20.9	49.3	38.7	10.9	
広島県	39.9	21.5	53.8	38.8	14.9	54.1	36.0	23.5	51.1	50.5	38.5	56.7	22.5	30.3	60.2	54.6	7.9	
山口県	35.1	26.0	48.3	34.2	18.3	46.9	36.2	26.3	52.9	35.2	33.8	42.5	24.5	28.3	52.0	40.6	16.1	
徳島県	30.2	13.8	50.2	30.0	9.8	56.0	34.6	19.7	46.0	14.7	14.7	44.4	15.6	15.7	58.2	35.7	1.4	
香川県	33.1	21.5	49.1	30.7	12.7	50.1	33.1	20.4	48.3	36.6	31.4	49.0	23.4	22.5	54.0	43.4	12.0	
愛媛県	40.8	29.7	51.2	37.6	19.8	48.3	48.6	35.0	59.1	36.0	33.0	42.0	28.9	40.3	55.0	37.0	52.5	
高知県	35.1	24.3	49.7	31.7	14.6	47.4	38.1	31.5	52.3	40.4	32.7	56.1	21.4	30.6	49.6	50.6	—	
福岡県	53.8	33.4	61.5	52.9	24.1	60.7	55.6	32.7	65.1	53.0	42.6	58.7	20.9	44.7	63.8	61.1	22.5	
佐賀県	35.5	29.9	43.4	33.9	26.3	41.2	37.9	31.1	48.1	35.0	34.6	37.1	28.8	32.8	53.6	37.4	15.3	
長崎県	40.6	33.5	55.3	39.2	20.3	51.4	42.4	33.6	61.7	39.7	39.7	33.1	26.4	38.5	59.2	61.2	7.8	
熊本県	38.9	30.3	51.2	35.1	23.5	48.3	43.7	34.2	56.4	39.0	36.7	46.7	28.3	32.3	53.5	46.1	16.5	
大分県	40.1	34.6	55.0	36.1	21.8	53.9	38.1	33.0	58.5	50.7	50.8	44.5	30.1	43.1	55.9	48.4	19.4	
宮崎県	48.0	29.6	63.5	45.4	20.7	59.8	51.1	27.9	67.5	47.5	41.0	71.8	22.9	21.8	66.7	55.8	—	
鹿児島県	35.6	25.6	51.0	35.5	17.2	47.2	35.7	25.0	54.5	35.7	31.0	56.5	22.2	54.4	54.0	20.7	—	
沖縄県	52.6	51.1	61.1	47.5	34.5	61.4	52.0	50.2	64.5	55.5	55.7	38.9	25.4	48.8	58.5	61.1	1.1	
運輸局等(再掲) ²⁾																		
北海道運輸局	45.5	42.7	52.8	39.4	32.4	46.3	43.2	37.4	59.4	52.9	52.0	62.7	33.4	40.0	57.5	57.8	25.3	
東北運輸局	35.4	29.8	44.3	32.8	23.9	41.5	37.1	30.7	47.8	38.2	35.9	48.3	28.7	32.9	50.5	42.1	26.6	
関東運輸局	52.1	42.0	62.7	46.5	26.3	59.5	49.9	36.7	65.2	59.4	56.1	64.2	30.8	46.7	64.6	61.9	31.9	
北陸信越運輸局	34.5	30.9	46.3	32.4	26.6	44.7	35.5	49.7	49.7	37.1	36.0	46.0	28.9	34.2	47.7	43.3	21.4	
中部運輸局	38.8	33.4	48.7	35.9	24.8	47.1	40.9	37.6	49.1	40.0	36.0	43.0	32.5	33.6	52.6	51.4	28.5	
近畿運輸局	43.7	36.4	56.1	38.1	25.8	52.4	45.5	37.6	57.1	47.9	43.4	62.1	28.7	35.2	57.8	57.2	20.4	
中国運輸局	36.6	24.4	50.1	36.9	18.6	49.5	34.9	25.2	51.2	32.9	32.9	50.7	25.2	28.5	54.2	46.6	13.1	
四国運輸局	35.4	23.3	50.1	32.8	14.3	49.6	38.8	26.8	52.1	35.1	29.8	47.3	23.5	26.1	53.8	41.8	15.8	
九州運輸局	43.0	31.4	56.5	41.1	22.2	53.8	44.1	31.5	60.5	44.7	40.1	56.5	26.4	36.9	59.5	56.9	17.1	
沖縄総合事務局	52.6	51.1	61.1	47.5	34.5	61.4	52.0	50.2	64.5	55.5	55.7	38.9	25.4	48.8	58.5	61.1	1.1	

1) 宿泊目的割合不詳及び宿泊施設タイプ不詳及び無回答宿所を含む。

2) 長野県は北陸信越運輸局、福井県は中部運輸局に含まれる。

参考第7表 年、月(12区分及び四半期)、施設所在地(47区分及び運輸局等)、従業員数(3区分)、宿泊目的割合(2区分)別定員稼働率
並びに年、月(12区分及び四半期)、施設所在地(47区分及び運輸局等)、宿泊施設タイプ(5区分)別定員稼働率(従業員数10人以上の施設) (続き)

施設所在地(47区分 及び運輸局等)	従業員数(3区分)、宿泊目的割合(2区分)										宿泊施設タイプ(5区分)				
	定員稼働率 1)	10~29人		30~99人		100人以上		旅館	リゾート ホテル	ビジネス ホテル	シティ ホテル	会社・団体の 宿泊所			
		1)	観光目的の 宿泊者が 50%以上	観光目的の 宿泊者が 50%未満	1)	観光目的の 宿泊者が 50%以上	観光目的の 宿泊者が 50%未満						1)	観光目的の 宿泊者が 50%以上	観光目的の 宿泊者が 50%未満
平成22年3月	35.6	33.8	18.7	47.9	35.5	26.5	51.7	38.1	34.3	49.2	22.3	27.1	52.7	47.5	20.2
北海道	32.5	29.8	39.7	36.8	30.6	26.0	43.6	36.3	35.9	41.1	25.7	27.3	42.6	36.9	24.5
青森県	20.6	10.9	29.6	28.9	21.5	12.6	30.9	11.7	11.0	17.1	9.4	13.3	34.5	19.5	1.3
岩手県	20.7	12.5	34.3	34.1	20.5	14.4	32.6	16.5	12.5	14.4	12.4	13.6	44.8	36.2	24.2
宮城県	25.5	14.3	37.3	36.1	28.3	10.6	42.5	19.9	18.3	26.1	16.6	11.3	42.7	22.8	12.5
秋田県	17.6	8.6	30.8	28.7	16.6	9.3	34.1	15.3	7.4	30.8	8.7	13.5	34.3	30.9	4.0
山形県	24.0	16.9	40.1	34.6	28.2	20.5	46.7	25.7	17.9	43.9	17.3	14.1	48.3	40.2	21.7
福島県	21.3	16.0	33.0	30.0	23.4	17.8	35.7	24.9	22.6	45.9	11.4	11.4	38.6	46.8	3.3
茨城県	25.7	11.2	36.7	36.2	22.3	10.9	37.9	26.4	17.8	36.4	11.2	15.5	40.4	28.9	21.2
群馬県	19.1	10.7	50.3	50.4	19.7	14.2	51.5	14.2	10.7	42.6	10.0	12.5	52.2	41.7	7.4
埼玉県	22.5	17.3	42.8	45.8	22.5	20.2	35.6	19.1	18.7	42.7	19.6	13.5	43.5	30.1	16.0
千葉県	45.3	16.9	55.9	58.1	40.9	16.2	55.2	48.2	40.0	50.1	14.7	19.8	58.6	49.2	3.8
東京都	46.6	38.9	48.5	53.2	51.0	37.4	52.4	30.3	27.8	40.6	17.8	26.3	50.1	37.2	14.6
神奈川県	38.5	28.0	52.5	50.5	38.6	27.1	54.7	42.1	36.5	53.1	22.3	30.4	54.3	43.2	16.4
新潟県	24.7	14.1	51.6	52.1	26.4	17.2	52.6	18.1	13.2	47.4	15.9	12.0	54.5	43.4	12.2
富山県	26.2	19.9	42.5	40.9	27.1	23.2	52.1	23.1	18.0	34.7	18.1	19.5	44.2	37.0	41.4
石川県	34.9	28.6	49.7	46.2	36.3	31.6	53.9	31.5	30.3	38.9	28.2	29.6	49.2	39.0	35.5
福井県	30.9	23.0	49.6	47.8	36.7	29.0	51.1	28.2	26.9	56.6	22.4	27.3	56.4	32.1	21.8
山梨県	20.5	15.2	44.8	44.1	20.9	15.9	46.1	20.2	20.2	25.2	14.5	15.7	48.6	39.7	11.9
長野県	19.4	15.1	39.7	41.1	21.3	18.1	42.7	21.0	17.4	50.3	16.3	13.6	40.0	42.5	7.2
岐阜県	29.7	26.0	44.0	47.0	31.1	29.2	39.6	31.0	30.6	38.4	25.5	26.4	44.0	29.1	26.4
静岡県	26.6	21.6	40.0	40.5	26.0	23.1	38.1	23.8	23.8	42.0	21.1	22.7	48.2	40.2	12.4
愛知県	45.7	29.8	54.1	50.0	45.8	30.7	58.4	52.4	42.0	57.5	26.0	31.4	56.1	57.5	39.7
三重県	36.3	31.1	51.9	51.7	37.8	33.5	52.5	36.2	35.8	49.5	30.3	31.4	55.0	49.3	26.2
滋賀県	37.1	31.6	48.6	45.2	36.4	25.9	55.1	40.7	39.8	68.8	28.2	38.8	50.3	39.9	24.4
京都府	51.2	49.5	58.4	57.6	48.6	45.8	60.0	68.0	68.0	-	29.9	44.3	67.6	70.2	44.4
大阪府	66.9	59.4	70.4	69.5	66.0	59.4	68.8	68.1	61.3	73.2	39.8	74.0	67.3	68.3	27.1
兵庫県	42.1	34.5	57.1	53.4	45.4	35.8	60.2	44.5	45.3	60.5	35.1	33.9	63.6	58.4	23.5
奈良県	27.9	30.3	44.4	42.8	28.2	27.4	43.2	28.2	28.2	45.3	18.8	18.8	53.6	53.8	30.5
和歌山県	32.1	30.1	46.5	45.3	37.4	36.3	43.7	32.6	31.5	64.3	31.0	28.5	43.4	56.1	32.1
鳥取県	33.2	26.6	51.7	53.5	36.7	32.8	52.3	35.0	31.8	44.9	27.6	6.8	57.7	52.6	-
島根県	38.1	27.4	55.8	52.3	41.5	26.1	70.1	35.0	35.7	-	27.7	14.9	59.0	33.5	43.1
岡山県	42.5	25.5	55.1	55.9	38.7	27.7	54.8	44.3	37.0	51.0	27.3	31.1	56.7	47.8	11.8
広島県	43.7	25.6	57.3	56.4	39.6	26.8	54.9	57.8	47.4	63.1	25.1	34.0	62.9	61.7	10.1
山口県	37.3	28.8	49.7	48.4	38.8	30.2	53.7	36.4	34.7	44.9	27.2	28.2	53.9	42.2	8.1
徳島県	34.6	21.3	51.7	56.8	39.4	30.0	47.1	29.9	22.2	50.2	22.9	22.7	58.4	39.5	8.0
香川県	37.5	28.5	49.7	52.8	38.0	30.3	47.2	37.8	33.1	49.3	29.9	28.3	53.2	43.0	29.9
愛媛県	42.8	33.6	51.6	49.4	50.1	40.4	57.5	38.0	34.7	45.2	32.9	41.2	55.1	40.7	49.7
高知県	37.7	28.4	50.3	50.8	40.3	35.0	51.6	40.1	33.4	53.8	26.4	35.5	50.6	47.2	-
福岡県	53.9	35.9	60.9	59.6	56.2	37.2	64.0	53.6	42.8	59.5	23.1	26.8	62.6	62.2	25.9
佐賀県	33.9	27.5	42.8	41.9	35.9	29.1	46.1	31.9	31.9	31.9	27.7	26.8	49.6	33.8	34.6
長崎県	37.5	31.1	50.8	48.0	37.6	29.5	55.4	36.7	36.8	25.4	24.3	36.9	53.0	49.4	31.1
熊本県	39.4	31.6	50.8	46.7	44.0	35.7	56.2	39.9	36.0	53.4	29.9	34.2	52.4	54.5	21.8
大分県	40.8	36.8	52.0	52.2	39.1	35.6	53.0	51.2	51.7	47.6	31.6	46.0	53.1	42.4	31.6
宮崎県	40.5	25.4	53.1	51.2	41.4	34.4	55.5	33.4	31.6	47.6	23.0	22.6	56.4	37.1	-
鹿児島県	37.9	30.4	49.4	45.3	40.0	31.8	54.3	36.5	32.9	52.8	27.5	26.1	53.4	50.6	37.5
沖縄県	48.5	47.6	53.0	53.2	47.2	46.4	53.3	51.4	51.5	46.1	13.2	46.0	51.4	55.9	11.0
運輸局等(再掲) ²⁾															
北海道運輸局	32.5	29.8	39.7	36.8	30.6	26.0	43.6	36.3	35.9	41.1	25.7	27.3	42.6	36.9	24.5
東北運輸局	22.1	14.2	34.4	21.9	23.6	15.2	37.8	19.5	16.7	33.2	15.0	12.4	40.5	30.6	12.0
関東運輸局	35.1	22.4	48.2	50.2	34.4	19.8	51.1	34.6	29.3	42.3	16.0	22.0	52.2	40.5	18.7
北陸信越運輸局	24.4	17.6	46.3	23.1	26.9	21.8	50.1	22.2	18.5	44.8	18.8	14.3	47.1	40.6	13.5
中部運輸局	33.2	25.1	48.3	46.6	33.3	26.9	49.4	34.6	29.7	51.8	24.1	25.9	52.3	49.9	17.7
近畿運輸局	49.5	41.5	63.0	58.4	50.9	41.7	64.2	55.1	50.5	70.7	31.0	43.1	64.4	65.3	26.3
中国運輸局	40.0	26.8	54.9	53.7	39.0	28.7	56.3	44.2	36.9	56.9	27.0	30.6	58.7	53.2	13.9
四国運輸局	38.7	28.7	50.8	51.2	42.1	33.9	51.3	41.2	32.2	48.7	29.0	31.0	53.9	42.6	25.4
九州運輸局	42.6	32.3	54.5	51.8	43.4	32.8	57.3	44.1	39.2	56.7	27.8	27.8	56.7	54.9	29.0
沖縄総合事務局	48.5	47.6	53.0	53.2	47.2	46.4	53.3	51.4	51.5	46.1	13.2	46.0	51.4	55.9	11.0

1) 宿泊目的割合不詳及び宿泊施設タイプ不詳及び無回答を含む。

2) 長野県は北陸信越運輸局、福井県は中部運輸局に含まれる。

参考第7表 年、月(12区分及び四半期)、施設所在地(47区分及び運輸局等)、従業者数(3区分)、宿泊目的割合(2区分)別定員稼働率
並びに年、月(12区分及び四半期)、施設所在地(47区分及び運輸局等)、宿泊施設タイプ(5区分)別定員稼働率(従業者数10人以上の施設) (続き)

施設所在地(47区分 及び運輸局等)	従業者数(3区分)、宿泊目的割合(2区分)										宿泊施設タイプ(5区分)				
	定員稼働率 1)	10~29人		30~99人		100人以上		旅館	リゾート ホテル	ビジネス ホテル	シティ ホテル	会社・団体の 宿泊所			
		1)	観光目的の 宿泊者が 50%以上	観光目的の 宿泊者が 50%未満	1)	観光目的の 宿泊者が 50%以上	観光目的の 宿泊者が 50%未満						1)	観光目的の 宿泊者が 50%以上	観光目的の 宿泊者が 50%未満
平成22年 4~6月 計	38.0	35.9	22.5	48.5	38.7	30.5	53.1	40.1	35.9	51.8	26.6	30.0	52.9	48.3	30.2
北海道	33.6	30.1	42.2	50.6	30.1	28.3	47.4	35.6	34.0	45.1	24.3	25.8	45.9	43.0	23.2
青森県	30.1	18.9	41.7	42.2	33.3	21.2	43.5	19.0	17.6	28.9	17.4	47.7	47.7	60.0	0.0
岩手県	41.3	30.7	62.4	45.6	49.5	42.2	69.2	25.6	21.2	64.9	33.0	32.6	68.7	60.0	44.9
宮城県	55.0	41.5	70.9	55.3	55.1	37.3	74.7	54.7	48.0	77.9	43.9	46.0	74.8	60.0	20.8
秋田県	29.0	20.3	42.4	40.0	27.4	21.0	45.4	27.8	18.4	46.2	20.3	21.4	45.7	43.5	13.2
山形県	28.0	21.1	43.8	24.2	32.7	25.1	50.2	30.8	23.7	52.6	21.1	20.6	51.6	47.9	28.7
福島県	46.5	38.5	62.8	41.7	47.5	40.7	60.5	57.8	57.0	62.3	43.2	31.5	73.9	53.8	37.4
茨城県	36.7	14.2	48.5	43.2	46.9	11.8	52.4	38.6	26.3	47.7	13.8	40.6	50.9	44.1	26.1
栃木県	28.6	22.1	53.1	53.1	28.9	22.8	54.7	23.1	20.0	45.9	27.9	22.6	54.8	44.5	21.2
群馬県	30.1	26.3	43.0	30.7	21.4	44.7	39.6	29.5	29.2	47.7	27.9	23.4	43.6	38.8	27.3
埼玉県	43.3	25.6	50.1	43.7	41.5	24.3	53.2	46.7	51.3	45.9	24.9	21.7	53.0	46.9	17.0
千葉県	31.9	26.2	44.9	29.6	16.7	44.8	48.9	32.3	29.3	42.5	16.8	28.8	45.4	36.7	19.6
東京都	48.7	40.7	50.6	40.7	52.2	40.8	53.4	46.0	41.4	48.3	24.9	26.9	54.2	43.9	44.5
神奈川県	46.9	39.9	56.4	41.0	29.5	52.3	58.2	51.7	47.9	60.3	30.1	42.7	57.3	54.7	36.3
新潟県	27.0	17.6	49.5	30.0	30.3	23.1	52.1	18.2	13.0	45.4	22.1	10.7	52.2	41.2	19.5
富山県	28.2	22.3	44.5	25.8	30.3	27.5	50.0	29.8	22.1	47.4	19.5	23.4	46.6	47.2	30.9
石川県	36.3	30.1	50.2	38.1	22.1	49.7	34.3	34.3	34.3	34.7	26.4	35.3	51.8	41.8	25.7
福井県	26.8	19.7	47.4	20.4	32.9	22.6	53.6	26.7	25.8	60.8	19.9	19.0	54.5	30.5	26.4
山梨県	24.1	22.9	16.6	44.7	29.9	26.5	45.8	32.2	32.1	44.8	23.3	28.4	49.0	47.0	20.2
長野県	27.9	19.6	46.2	20.0	14.2	42.4	52.0	25.7	22.8	59.7	19.9	19.2	47.0	49.5	18.8
岐阜県	32.0	28.6	45.8	28.9	18.8	51.0	38.6	33.9	36.1	33.4	28.3	29.2	46.9	25.6	26.2
静岡県	28.8	24.1	41.6	31.5	21.6	43.2	38.0	27.1	24.4	42.6	22.2	25.8	46.9	40.1	30.3
愛知県	42.9	29.8	50.2	40.5	23.4	47.1	55.9	45.8	40.4	49.7	24.8	42.4	50.9	51.2	35.2
三重県	32.8	27.3	47.9	33.6	21.3	48.3	35.9	27.9	27.3	42.8	25.8	27.9	51.3	44.3	26.4
滋賀県	39.8	37.9	44.6	34.0	26.6	41.5	36.0	50.1	49.6	68.1	40.9	40.8	45.6	39.8	23.3
京都府	54.0	54.6	50.7	41.0	39.7	44.6	56.5	66.2	65.2	66.2	49.1	42.2	62.4	66.7	18.5
大阪府	55.4	45.0	60.5	55.4	54.0	49.1	55.8	57.0	46.3	68.6	34.7	50.4	56.9	59.6	43.2
兵庫県	39.0	31.2	54.2	36.7	39.0	29.9	54.9	41.2	37.9	56.3	28.4	36.2	55.8	53.3	40.0
奈良県	36.1	38.5	12.1	32.4	36.4	6.7	37.6	49.0	49.0	49.0	31.2	54.1	45.5	53.7	45.1
和歌山県	27.5	25.6	40.2	22.9	17.9	38.2	32.3	26.8	25.9	57.7	24.1	29.3	39.2	50.7	38.7
鳥取県	30.9	28.5	43.1	25.9	17.8	33.5	29.8	34.9	33.5	41.3	25.6	30.9	47.3	50.4	-
島根県	37.9	28.3	54.9	33.3	21.3	45.6	29.2	36.6	36.6	36.6	28.2	16.8	58.1	37.0	49.7
岡山県	40.3	27.6	50.8	42.5	15.3	50.4	51.1	41.0	33.7	53.1	27.5	33.8	52.2	44.5	23.6
広島県	45.4	31.9	55.2	41.1	22.3	54.1	52.8	56.2	49.4	59.6	33.8	35.4	59.1	58.5	17.5
山口県	35.4	28.6	47.1	35.3	25.8	44.4	30.7	31.0	28.7	43.0	25.4	30.1	50.8	41.0	31.9
徳島県	38.3	26.8	50.5	17.2	50.4	42.6	50.6	36.0	30.7	50.3	23.6	30.3	55.0	42.3	23.6
香川県	34.5	28.1	43.8	33.5	21.3	44.1	35.1	34.8	30.3	45.4	26.5	30.3	47.1	40.8	16.0
愛媛県	39.6	28.2	51.1	37.1	21.7	47.2	33.7	34.5	28.9	48.1	27.6	37.7	53.4	46.4	42.1
高知県	37.8	35.3	53.3	35.6	20.6	48.1	59.5	42.1	29.2	68.5	24.5	26.0	51.3	54.7	-
福岡県	49.2	33.9	55.7	49.0	29.0	33.2	59.8	47.7	39.3	52.4	21.7	38.9	57.5	55.3	34.7
佐賀県	34.7	27.8	43.6	33.4	22.8	31.9	45.9	30.8	31.2	39.3	29.3	29.1	46.1	30.6	38.6
長崎県	40.5	35.2	51.0	38.9	25.5	47.7	56.6	40.5	40.6	26.5	25.9	40.8	53.0	54.1	44.0
熊本県	38.2	30.0	48.0	33.2	23.0	44.1	52.3	37.1	51.6	31.1	28.6	35.5	49.5	51.9	21.6
大分県	37.3	33.1	47.9	33.9	22.5	46.7	52.9	49.6	50.6	39.1	27.9	43.3	50.5	39.9	23.1
宮崎県	38.3	21.3	49.0	34.6	15.9	44.5	49.9	43.5	30.9	65.0	17.9	20.6	48.8	53.2	-
鹿児島県	38.9	32.4	49.2	37.8	24.2	46.0	38.3	41.0	36.2	60.3	31.3	22.5	51.8	52.1	31.1
沖縄県	40.4	40.1	42.2	34.1	29.0	37.4	46.5	45.2	45.2	42.8	17.0	39.7	41.1	43.4	40.2
運輸局等(再掲) ²⁾															
北海道運輸局	33.6	30.1	42.2	31.8	33.3	28.3	47.4	35.6	34.0	45.1	24.3	25.8	45.9	43.0	25.3
東北運輸局	40.1	30.3	56.2	38.5	41.8	32.4	59.5	40.4	36.2	62.0	31.8	32.1	62.4	50.4	30.6
関東運輸局	39.7	29.0	50.2	39.0	39.6	27.2	52.7	40.3	34.6	48.5	23.7	28.9	52.7	44.3	32.8
北陸信越運輸局	27.4	21.0	48.1	25.2	15.3	26.3	52.5	24.7	21.4	46.9	17.8	17.8	49.9	43.9	20.2
中部運輸局	33.0	25.7	46.7	33.2	20.4	45.8	27.2	32.2	28.6	46.7	23.7	27.4	49.6	45.7	30.6
近畿運輸局	46.1	40.8	55.6	40.9	31.4	51.7	41.4	50.9	47.0	65.9	34.4	40.2	55.9	59.3	33.6
中国運輸局	39.3	28.8	51.8	37.6	21.3	49.8	54.1	35.2	35.2	55.1	27.7	32.3	54.9	49.6	21.7
四国運輸局	37.4	27.5	49.4	35.5	20.5	40.2	31.5	36.1	29.2	55.1	26.0	30.7	51.5	46.3	24.4
九州運輸局	41.1	31.9	51.2	38.8	48.7	41.9	54.3	41.1	39.8	53.0	27.4	35.9	52.9	52.5	35.9
沖縄総合事務局	40.4	40.1	42.2	34.1	29.0	37.4	46.5	45.2	45.2	42.8	17.0	39.7	41.1	43.4	40.2

1) 宿泊目的割合不詳及び宿泊施設タイプ不詳及び簡易宿所を含む。

2) 長野県は北陸信越運輸局、福井県は中部運輸局に含まれる。

参考第7表 年、月(12区分及び四半期)、施設所在地(47区分及び連輸局等)、従業員数(3区分)、宿泊目的割合(2区分)別定員稼働率 (従業員稼働率(従業員数10人以上の施設) (続き)

施設所在地(47区分及び連輸局等)	従業員数(3区分)、宿泊目的割合(2区分)										宿泊施設タイプ(5区分)				
	定員稼働率 1)	10~29人		30~99人		100人以上		旅館	リゾート ホテル	ビジネス ホテル	シティ ホテル	会社・団体の 宿泊所			
		1)	観光目的の 宿泊者が 50%以上	観光目的の 宿泊者が 50%未満	1)	観光目的の 宿泊者が 50%以上	観光目的の 宿泊者が 50%未満						1)	観光目的の 宿泊者が 50%以上	観光目的の 宿泊者が 50%未満
平成22年4月	33.9	24.6	18.9	47.4	34.4	25.0	50.9	33.7	29.3	46.2	21.5	24.3	51.1	42.4	29.9
北海道	23.9	19.7	17.4	30.9	24.1	18.5	40.2	23.5	22.0	32.5	16.6	13.9	37.4	29.4	23.5
青森県	22.4	11.0	11.9	35.0	21.4	12.2	33.3	10.2	9.0	18.4	10.4	10.6	31.7	21.9	0.0
岩手県	37.4	25.4	22.0	60.2	43.9	35.6	66.0	19.6	15.8	69.7	25.5	31.7	70.3	58.6	42.6
宮城県	49.4	33.3	26.8	63.9	49.4	29.0	72.9	46.8	42.0	69.7	33.5	42.0	72.2	57.2	16.9
秋田県	20.8	10.8	10.2	33.8	18.0	10.9	38.0	21.6	12.0	40.4	11.4	13.0	39.4	35.8	8.9
山形県	23.6	15.3	12.6	37.8	26.1	17.4	46.5	29.4	20.3	57.4	14.7	16.3	50.9	51.0	28.2
福島県	39.9	30.2	36.9	60.1	40.0	31.0	57.8	47.8	45.3	63.5	35.6	19.7	70.7	54.0	31.6
茨城県	36.2	9.6	13.9	48.6	27.4	8.6	53.2	33.5	10.2	50.8	10.6	24.3	53.1	46.0	16.2
栃木県	21.1	11.8	11.2	56.8	21.2	12.2	56.5	16.6	11.7	54.0	11.0	13.1	57.8	49.9	12.7
群馬県	22.6	17.5	16.8	43.9	20.8	17.4	52.6	18.6	18.2	41.3	19.0	15.1	42.3	31.5	18.8
埼玉県	41.9	22.2	18.6	49.4	40.1	20.8	52.6	43.7	45.8	43.4	20.8	23.1	52.5	40.6	14.3
千葉県	22.2	14.2	10.0	44.1	26.8	18.2	45.4	18.5	13.8	34.8	13.0	12.3	43.1	31.4	17.3
東京都	42.9	32.4	32.8	48.5	47.8	35.5	49.0	36.1	31.8	38.8	21.7	19.4	50.7	34.8	45.0
神奈川県	39.9	30.7	52.4	49.9	41.1	31.2	53.1	41.3	34.9	55.4	22.2	33.0	53.9	44.1	32.7
新潟県	22.9	12.6	11.4	48.6	24.6	16.5	49.3	14.5	9.6	40.0	15.9	8.7	50.6	35.3	16.6
富山県	25.0	18.4	13.6	40.6	26.6	22.9	52.0	22.4	13.8	42.2	16.6	16.4	45.4	40.5	33.1
石川県	31.2	23.9	17.1	47.1	31.6	25.4	50.3	26.5	26.0	30.0	21.2	24.7	48.9	34.1	20.6
福井県	24.9	17.9	9.2	37.2	30.6	20.4	51.2	27.7	26.9	60.8	18.8	14.6	51.1	30.9	14.4
山梨県	23.4	18.9	13.4	43.5	25.6	20.8	47.2	24.0	23.8	36.4	18.0	22.4	47.3	42.5	8.6
長野県	19.8	14.9	11.3	42.3	23.0	18.9	51.3	19.9	16.6	57.4	15.7	14.2	45.5	46.8	10.8
岐阜県	29.0	24.8	16.7	51.4	30.3	28.5	38.2	23.2	29.1	30.0	23.9	25.4	46.9	21.4	25.0
静岡県	25.4	19.6	14.0	42.6	23.2	19.8	37.8	22.9	20.9	41.0	16.8	23.1	46.9	39.2	23.9
愛知県	42.6	28.9	22.4	47.7	43.7	27.5	55.6	43.8	39.4	47.0	22.9	46.4	50.7	49.0	42.9
三重県	31.4	25.6	18.1	48.0	34.4	29.5	47.4	27.3	26.8	41.9	23.3	27.4	51.0	43.9	28.5
滋賀県	40.7	38.3	34.6	43.3	38.3	31.7	51.8	50.1	49.6	65.8	45.7	39.8	47.9	36.1	26.9
京都府	49.8	49.5	36.6	34.3	52.9	49.9	67.4	62.3	62.3	-	45.7	42.1	62.8	62.7	20.9
大阪府	55.1	42.1	39.0	61.6	54.0	45.1	57.2	54.3	41.5	67.0	34.9	46.2	57.9	57.1	36.9
兵庫県	32.8	29.7	19.8	54.9	37.8	29.7	53.8	40.2	36.6	56.7	26.5	35.3	56.2	51.9	43.2
奈良県	38.3	34.9	34.0	4.4	30.9	29.7	61.7	47.7	47.7	47.7	23.5	57.6	48.7	50.8	45.1
和歌山県	26.2	24.3	17.3	36.1	30.8	29.7	36.9	25.3	24.3	56.5	22.4	29.4	37.0	48.1	40.1
鳥取県	29.6	24.5	26.0	43.7	31.8	27.4	44.0	31.7	29.6	41.4	24.1	26.6	47.0	51.5	-
島根県	34.1	24.0	17.6	43.9	39.5	25.0	65.8	29.9	29.9	-	23.6	12.8	55.3	32.2	50.2
岡山県	39.9	26.6	13.9	51.3	37.1	29.8	50.5	39.6	36.6	55.0	26.3	31.2	52.4	43.9	19.0
広島県	42.9	27.8	21.4	53.6	42.4	30.8	53.7	50.7	42.2	55.0	27.3	31.2	57.7	54.1	23.1
山口県	33.8	27.1	25.7	42.5	35.7	28.2	50.5	29.8	27.2	43.0	23.3	28.8	48.5	40.7	35.7
徳島県	40.2	27.4	16.8	52.4	45.5	34.7	55.0	37.5	31.6	53.4	30.7	30.7	58.9	44.6	22.6
香川県	34.2	27.5	33.8	45.6	35.4	30.6	43.1	32.4	28.7	41.6	26.9	29.2	47.9	37.8	16.9
愛媛県	38.8	27.2	21.3	47.6	45.0	32.1	54.0	48.7	27.9	48.7	26.0	39.1	52.7	43.6	41.1
高知県	35.0	24.4	19.3	47.0	36.6	28.4	57.6	33.7	26.8	47.7	21.9	25.9	50.1	41.0	-
福岡県	47.8	32.9	26.1	54.0	49.3	31.8	58.0	46.3	40.8	49.4	20.4	36.7	56.4	52.0	41.4
佐賀県	35.8	27.1	24.3	48.5	37.1	29.6	47.4	28.8	28.8	32.6	28.5	29.7	47.4	32.9	49.5
長崎県	36.2	28.3	25.5	48.4	36.8	26.7	56.9	31.1	31.2	25.5	19.6	32.0	51.7	45.2	75.2
熊本県	36.9	28.7	32.7	43.8	40.9	34.3	50.4	40.0	33.2	47.7	27.7	33.8	48.1	46.4	21.5
大分県	36.9	32.4	21.6	46.6	34.9	30.4	54.4	50.1	39.7	39.7	27.0	43.1	50.8	40.3	21.6
宮崎県	35.8	18.1	13.2	42.2	37.2	16.5	47.2	41.7	26.7	46.2	15.4	17.9	46.4	50.7	-
鹿児島県	35.2	28.8	21.9	41.9	34.9	26.4	46.4	31.8	31.8	56.6	26.4	21.3	48.4	48.4	28.0
沖縄県	38.6	38.1	32.4	39.9	38.6	37.4	45.0	42.3	42.5	34.0	19.8	37.8	38.9	41.4	56.9
連輸局等(再掲) ²⁾															
北海道運輸局	23.9	19.7	17.4	30.9	24.1	18.5	40.2	23.5	22.0	32.5	16.6	13.9	37.4	29.4	23.5
東北運輸局	34.1	22.9	17.7	50.1	34.6	23.8	54.8	33.1	28.2	58.5	23.9	25.9	58.8	46.9	27.0
関東運輸局	33.3	19.9	16.5	48.3	34.0	19.4	49.5	29.8	22.4	40.5	16.3	17.0	50.4	36.0	29.7
北陸信越運輸局	23.2	16.0	11.8	45.3	25.9	20.2	50.4	19.2	15.7	42.1	16.9	13.3	48.0	37.7	13.8
中部運輸局	30.7	22.4	17.4	45.8	30.4	23.4	47.6	29.6	25.9	44.6	20.0	25.4	49.2	44.0	26.4
近畿運輸局	44.7	38.0	28.7	52.9	45.4	38.0	56.2	48.7	44.6	64.7	30.3	39.1	56.7	56.7	35.7
中国運輸局	37.4	26.2	36.9	28.4	37.6	52.8	52.8	33.3	31.4	51.7	24.7	30.0	53.6	47.2	25.9
四国運輸局	36.7	26.7	19.7	47.8	39.8	30.9	51.1	33.9	31.4	47.0	25.0	30.4	51.8	41.4	24.5
九州運輸局	39.2	29.3	38.0	48.1	39.7	29.9	53.0	40.6	35.9	50.3	25.0	32.9	51.6	48.9	48.3
沖縄総合事務局	38.6	38.1	40.9	39.9	38.6	37.4	45.0	42.3	42.5	34.0	19.8	37.8	38.9	41.4	56.9

1) 宿泊目的割合不詳及び宿泊施設タイプ不詳及び無事宿所を含む。

2) 長野県は北陸信越運輸局、福井県は中部運輸局に含まれる。

参考第7表 年、月(12区分及び四半期)、施設所在地(47区分及び連輸局等)、従業員数(3区分)、宿泊目的割合(2区分)別定員稼働率 (従業員稼働率(従業員数10人以上の施設) (続き)

施設所在地(47区分及び連輸局等)	従業員数(3区分)、宿泊目的割合(2区分)										宿泊施設タイプ(5区分)				
	定員稼働率 1)	10~29人		30~99人		100人以上		旅館	リゾート ホテル	ビジネス ホテル	シティ ホテル	会社・団体の 宿泊所			
		1)	観光目的の 宿泊者が 50%以上	観光目的の 宿泊者が 50%未満	1)	観光目的の 宿泊者が 50%以上	観光目的の 宿泊者が 50%未満						1)	観光目的の 宿泊者が 50%以上	観光目的の 宿泊者が 50%未満
平成22年5月	40.6	37.8	25.6	49.4	41.5	34.5	54.1	43.3	39.6	53.9	30.1	34.0	53.9	51.0	31.7
北海道	35.5	32.7	27.3	38.4	35.0	30.7	47.3	38.5	37.1	47.5	26.4	27.6	46.5	46.4	26.2
青森県	31.8	34.2	18.6	43.7	32.5	22.6	47.0	20.4	18.8	31.6	18.9	22.0	50.0	34.3	0.0
岩手県	44.9	47.2	27.7	59.7	55.0	48.1	73.9	29.0	24.2	59.3	38.2	37.8	67.5	59.8	50.8
宮城県	59.8	74.2	57.6	88.1	59.8	44.6	76.3	62.7	54.8	89.9	51.3	56.4	76.4	62.7	20.8
秋田県	31.7	23.7	24.0	42.0	30.2	24.5	46.4	29.0	19.8	42.8	23.8	23.0	46.7	45.2	15.6
山形県	28.5	22.5	19.6	36.8	33.5	26.6	49.5	28.8	22.6	47.9	22.5	22.3	49.7	43.8	28.4
福島県	50.6	44.5	29.5	68.5	52.3	47.6	61.3	63.7	68.7	63.3	48.0	36.6	76.7	54.1	68.7
茨城県	36.8	42.8	15.1	46.3	29.3	12.6	52.1	39.3	29.0	47.0	14.2	54.0	50.2	43.5	27.7
栃木県	32.3	27.2	27.2	55.8	32.4	27.7	51.1	25.2	41.5	25.2	26.9	27.6	54.3	40.7	24.9
群馬県	34.3	33.2	25.6	44.6	35.2	33.2	43.4	34.4	34.1	52.3	32.7	29.2	44.5	43.4	30.9
埼玉県	44.4	44.6	26.0	49.6	42.8	29.0	52.4	47.7	56.3	46.4	29.6	23.7	52.7	46.8	25.3
千葉県	29.7	32.2	19.8	47.5	34.8	27.9	49.7	35.9	33.4	44.2	19.5	33.8	46.0	37.2	24.6
東京都	48.9	47.9	37.6	48.8	51.9	42.9	52.8	47.6	49.6	49.6	27.2	29.2	53.2	45.7	42.2
神奈川県	50.2	45.0	57.4	43.2	51.1	44.4	59.3	56.5	53.8	62.3	34.5	49.8	57.8	58.8	39.2
新潟県	28.5	19.4	50.2	31.4	18.3	49.6	52.7	19.5	14.1	47.5	23.9	12.5	52.6	43.6	22.4
富山県	31.7	26.5	45.7	33.2	34.9	32.6	50.9	35.6	28.5	51.6	22.8	30.8	48.0	52.4	34.0
石川県	40.2	34.2	53.6	41.7	26.0	34.5	57.5	38.7	38.8	38.0	29.6	42.3	55.1	48.8	31.0
福井県	28.0	21.1	48.1	40.8	34.0	24.1	53.8	26.6	25.7	59.4	20.8	22.3	55.4	31.2	32.3
山梨県	31.2	25.2	20.3	46.6	33.5	30.9	45.3	36.1	35.9	57.3	26.2	33.6	50.8	51.8	26.2
長野県	26.7	23.0	16.3	42.2	32.6	29.8	41.9	31.7	29.1	47.5	22.5	23.8	47.5	51.9	22.4
岐阜県	34.8	31.8	30.5	51.0	35.9	34.8	40.6	39.8	40.0	36.5	31.3	30.3	47.8	30.3	28.7
静岡県	31.9	27.8	25.0	44.5	31.7	29.9	39.5	29.2	26.9	42.9	25.7	29.6	47.7	40.6	34.0
愛知県	43.0	30.3	24.0	46.6	44.5	30.3	55.1	47.0	39.6	52.3	25.5	42.3	50.6	52.4	32.5
三重県	36.5	38.0	27.2	50.1	39.9	35.7	50.9	30.7	30.2	44.2	29.6	31.9	54.4	45.7	29.6
滋賀県	43.6	36.8	30.1	43.8	39.8	35.3	49.0	55.2	54.5	77.5	43.0	46.0	48.1	47.4	25.3
京都府	58.8	44.6	44.2	45.7	63.0	62.4	65.8	71.9	71.9	-	54.4	44.8	66.9	71.6	19.2
大阪府	55.7	54.3	35.9	58.0	53.7	49.8	58.2	58.9	48.6	69.2	34.7	55.2	56.3	60.6	43.5
兵庫県	41.2	34.3	24.4	53.6	41.0	32.6	55.7	44.1	41.5	56.2	31.5	39.2	57.3	54.9	40.9
奈良県	40.9	43.6	40.8	8.1	43.8	43.4	51.9	54.2	54.2	-	37.6	54.9	48.6	61.3	49.5
和歌山県	30.8	29.1	21.3	39.3	35.7	34.8	40.8	30.2	29.3	60.3	27.3	33.7	40.6	52.9	44.9
鳥取県	33.6	44.2	28.9	43.9	35.7	32.4	44.8	38.1	36.9	43.5	30.4	34.8	48.9	52.7	-
島根県	40.9	30.7	35.9	48.7	48.3	32.5	76.9	38.0	38.0	-	30.4	18.8	62.3	42.7	47.4
岡山県	43.2	31.4	19.8	52.4	41.1	34.1	53.6	43.9	36.6	55.9	30.9	37.9	54.5	47.9	22.0
広島県	48.1	35.1	42.3	55.7	50.2	44.4	56.0	61.3	54.4	64.7	39.4	38.9	61.5	63.5	13.3
山口県	37.9	31.4	29.0	47.1	39.8	32.8	53.7	34.2	44.7	44.7	29.0	29.3	53.1	42.8	34.1
徳島県	39.8	29.6	37.6	50.6	43.5	35.7	50.1	37.6	33.0	50.0	27.0	32.8	54.6	42.8	26.9
香川県	38.4	32.2	47.5	47.8	38.3	33.6	45.9	38.6	33.6	50.8	29.8	33.9	50.2	45.0	22.1
愛媛県	43.6	32.3	54.9	50.8	50.5	36.5	60.7	38.5	32.9	52.4	31.5	42.6	56.8	51.1	50.5
高知県	42.3	30.8	24.5	52.3	44.3	36.4	64.6	46.2	32.9	73.6	29.1	30.6	55.8	59.8	-
福岡県	52.1	37.0	51.0	56.8	54.6	37.4	63.1	50.9	41.5	56.2	25.5	42.8	59.8	59.5	32.5
佐賀県	37.2	32.2	25.8	42.3	41.6	37.6	47.0	35.8	35.7	36.4	33.5	34.0	47.1	33.5	30.1
長崎県	47.0	43.3	29.8	50.4	48.8	43.0	60.3	50.3	50.4	31.4	32.7	50.4	56.6	65.7	34.7
熊本県	42.6	35.4	27.6	46.7	46.8	40.7	55.6	50.8	44.9	57.5	33.4	42.3	52.3	57.9	27.7
大分県	41.2	37.3	37.8	50.1	38.9	35.2	54.8	53.4	54.5	41.9	32.4	46.7	53.6	42.0	29.6
宮崎県	41.7	26.8	20.3	47.1	44.1	25.4	51.7	48.3	37.3	66.8	23.4	26.8	50.9	57.4	-
鹿児島県	44.7	42.6	29.7	50.4	44.7	40.2	54.3	47.4	42.4	67.1	39.0	26.8	56.1	58.6	40.4
沖縄県	40.9	34.2	29.8	40.0	38.8	37.1	48.3	46.2	46.1	51.7	18.9	40.3	41.2	44.1	25.0
運輸局等(再掲) ²⁾															
北海道運輸局	35.5	32.7	27.3	38.4	35.0	30.7	47.3	38.5	37.1	47.5	26.4	27.6	46.5	46.4	26.2
東北運輸局	43.2	34.1	25.8	55.1	45.4	37.0	61.2	44.8	40.4	65.8	35.8	37.4	63.5	51.5	37.0
関東運輸局	41.7	33.1	26.3	48.9	41.7	31.4	52.6	43.2	38.6	49.2	27.5	34.1	52.3	46.1	35.0
北陸信越運輸局	30.0	24.2	26.8	47.0	34.5	30.1	53.9	28.5	25.3	49.3	24.2	21.9	48.5	23.8	23.8
中部運輸局	35.3	29.7	23.4	46.5	36.2	31.1	48.8	34.3	30.8	48.7	26.5	31.0	50.2	46.9	33.1
近畿運輸局	48.7	44.7	42.7	52.1	49.5	45.4	55.3	54.4	51.3	66.5	38.2	44.1	56.9	62.5	34.9
中国運輸局	42.0	31.9	39.8	51.9	43.2	35.4	56.3	46.5	38.5	59.2	31.2	35.1	57.4	53.6	18.2
四国運輸局	41.1	31.5	25.6	50.5	43.6	35.1	54.2	39.8	33.1	55.8	29.8	34.1	54.5	49.4	31.0
九州運輸局	45.3	37.3	28.0	51.1	46.6	38.6	57.4	45.9	45.9	57.2	32.8	41.5	55.7	58.0	32.2
沖縄総合事務局	40.9	34.2	29.8	40.0	38.8	37.1	48.3	46.2	46.1	51.7	18.9	40.3	41.2	44.1	25.0

1) 宿泊目的割合不詳及び宿泊施設タイプ不詳及び無回答を含む。

2) 長野県は北陸信越運輸局、福井県は中部運輸局に含まれる。

参考第7表 年、月(12区分及び四半期)、施設所在地(47区分及び連輸局等)、従業員数(3区分)、宿泊目的割合(2区分)別定員稼働率 (従業員稼働率(従業員数10人以上の施設) (続き)

施設所在地(47区分及び連輸局等)	従業員数(3区分)、宿泊目的割合(2区分)										宿泊施設タイプ(5区分)				
	定員稼働率 1)	10~29人		30~99人		100人以上		旅館	リゾートホテル	ビジネスホテル	シティホテル	会社・団体の 宿泊所			
		1)	観光目的の 宿泊者が 50%以上	観光目的の 宿泊者が 50%未満	1)	観光目的の 宿泊者が 50%以上	観光目的の 宿泊者が 50%未満						1)	観光目的の 宿泊者が 50%以上	観光目的の 宿泊者が 50%未満
平成22年6月	39.4	36.3	23.3	48.5	40.0	32.0	54.2	43.1	38.8	55.3	28.1	31.6	53.7	51.5	29.1
北海道	41.3	38.1	33.8	43.5	40.6	35.6	54.9	44.8	42.9	55.4	29.8	35.6	53.7	53.1	26.3
青森県	35.6	24.8	47.2	46.6	36.8	27.7	50.1	26.3	24.8	66.7	22.2	28.9	53.9	36.4	0.0
岩手県	41.5	31.5	24.1	57.1	49.3	42.5	67.6	26.3	23.5	66.7	35.2	28.0	68.5	61.6	41.3
宮城県	55.5	43.5	70.5	66.3	55.3	37.6	74.7	54.4	48.8	73.6	46.0	39.3	75.9	60.0	24.7
秋田県	34.3	26.0	47.3	44.2	33.9	27.6	52.0	32.7	23.5	51.0	25.7	28.2	51.0	49.6	14.9
山形県	31.8	25.4	20.7	39.9	38.4	31.4	54.8	34.3	28.4	52.5	25.8	23.3	54.3	49.0	29.4
福島県	48.5	41.2	63.3	64.4	49.7	43.1	62.3	61.1	61.3	60.1	45.6	37.3	74.1	53.3	27.0
茨城県	37.2	17.8	47.4	45.9	30.2	14.3	51.8	42.8	39.6	40.2	16.8	42.5	49.5	43.7	34.3
栃木県	32.1	27.2	50.7	51.5	32.9	28.2	51.7	35.7	35.5	23.2	27.4	27.0	52.4	42.8	24.5
群馬県	33.2	30.1	43.9	45.7	33.3	31.6	40.4	35.7	35.5	49.4	32.0	27.0	44.0	41.3	32.0
埼玉県	43.6	24.0	51.3	43.6	41.6	50.3	54.6	48.7	51.8	48.2	24.1	18.3	53.7	50.3	11.1
千葉県	34.5	34.5	47.2	42.9	37.1	30.1	51.4	42.4	40.7	48.1	17.6	40.3	46.9	41.5	17.2
東京都	54.2	46.8	55.9	53.5	57.0	44.0	58.2	53.7	48.5	56.4	25.6	32.5	58.8	51.2	46.3
神奈川県	50.3	43.6	59.4	54.5	51.4	42.5	62.2	57.3	54.6	60.1	33.7	45.0	60.1	61.0	36.7
新潟県	29.5	20.6	50.7	49.5	34.1	27.5	54.2	20.6	15.3	48.6	26.4	10.9	53.3	44.6	19.3
富山県	27.9	21.8	44.6	43.2	29.5	26.9	47.1	31.3	23.9	48.1	19.2	22.8	46.3	46.5	25.3
石川県	37.5	32.1	49.7	48.7	36.9	31.6	53.7	37.6	37.8	35.9	28.3	38.9	51.3	42.4	25.5
福井県	27.4	20.0	48.9	40.1	34.1	23.3	55.8	25.7	24.8	62.4	20.1	20.1	56.9	29.5	32.2
山梨県	28.1	24.9	16.1	43.9	30.5	27.3	45.0	36.6	36.5	40.3	25.5	29.1	48.8	46.6	20.7
長野県	25.0	20.7	46.6	42.7	30.9	27.7	52.7	25.4	22.4	59.7	21.3	19.5	48.0	49.7	23.2
岐阜県	32.2	28.9	45.0	50.7	31.7	30.5	36.8	38.7	38.9	33.8	29.6	28.1	45.9	25.1	24.9
静岡県	29.1	24.7	41.0	42.5	27.9	25.9	36.5	28.2	25.5	44.0	23.8	24.7	46.1	40.6	32.3
愛知県	43.2	30.3	50.5	46.9	45.2	28.9	57.2	46.5	42.2	49.5	25.9	38.5	51.5	52.0	33.9
三重県	30.2	24.8	45.3	45.9	33.3	29.0	44.7	25.5	24.9	42.1	24.4	24.3	48.5	43.3	21.0
滋賀県	34.9	32.8	40.1	37.2	29.7	22.3	44.8	44.9	44.4	60.6	33.9	36.3	40.8	35.8	17.7
京都府	53.2	54.2	48.3	41.7	40.3	56.3	56.9	64.3	64.3	57.4	54.3	39.5	57.4	62.7	15.6
大阪府	55.5	46.3	60.0	58.4	54.3	52.5	55.0	57.7	45.8	69.6	34.6	49.8	56.6	61.1	49.3
兵庫県	37.4	29.5	52.9	50.0	38.1	28.3	55.4	35.9	35.0	56.0	27.2	33.8	53.9	53.2	33.8
奈良県	34.6	36.8	11.8	30.6	34.1	7.7	37.8	42.4	45.0	45.0	32.2	49.7	39.0	48.7	40.7
和歌山県	25.5	23.1	40.8	39.1	30.2	28.4	39.8	34.8	23.9	56.2	22.5	24.8	40.0	51.0	30.9
鳥取県	29.5	25.1	41.6	41.0	33.1	29.6	42.9	34.9	33.9	39.0	24.2	31.1	46.0	47.0	-
島根県	38.5	30.1	53.6	44.0	44.2	29.9	70.2	42.0	42.0	42.0	30.3	18.8	56.6	36.0	51.6
岡山県	37.6	24.7	48.3	47.5	35.1	27.6	48.9	39.5	31.7	52.4	25.3	28.0	49.6	41.6	29.8
広島県	45.0	32.7	54.0	52.8	46.0	39.3	52.5	56.4	51.3	58.9	34.4	35.9	57.9	57.6	16.2
山口県	34.4	27.1	46.9	43.5	38.8	31.1	54.3	29.0	26.6	41.4	24.0	32.2	51.6	39.5	25.8
徳島県	34.9	23.3	47.5	48.1	38.6	29.6	46.7	32.8	27.4	47.4	19.7	27.4	51.6	39.4	21.2
香川県	30.7	24.3	40.0	38.9	31.4	26.4	39.6	33.1	28.6	43.7	22.7	28.3	43.2	39.5	21.2
愛媛県	36.4	25.0	47.8	43.0	45.6	32.2	55.5	30.9	25.8	43.2	25.2	31.2	50.5	41.2	34.6
高知県	36.0	23.6	52.7	44.8	35.4	27.3	56.0	46.2	27.8	83.9	22.5	21.4	47.9	63.2	-
福岡県	47.7	31.5	54.5	53.9	48.8	30.3	58.0	45.8	35.6	51.6	18.9	37.2	56.2	54.3	30.2
佐賀県	31.0	24.1	39.9	41.1	40.1	33.7	52.6	39.9	40.0	22.4	25.3	39.6	50.5	25.5	38.6
長崎県	38.3	33.7	47.3	44.1	40.1	33.7	52.6	39.9	40.0	22.4	25.3	39.6	50.5	25.5	38.6
熊本県	35.0	25.8	46.0	41.6	39.2	31.0	50.9	40.6	32.8	49.4	24.6	30.2	47.9	49.2	22.4
大分県	33.7	29.3	44.6	43.4	31.4	27.2	49.6	45.9	46.9	35.5	24.1	39.8	47.0	37.4	15.5
宮崎県	37.1	18.8	48.8	44.0	39.4	15.8	50.8	40.5	28.4	60.9	14.5	18.1	49.0	51.4	-
鹿児島県	36.5	29.4	47.8	45.6	35.0	29.3	47.3	38.8	34.2	57.1	28.4	19.1	50.6	49.1	24.7
沖縄県	41.8	41.5	43.4	42.6	38.9	37.7	46.1	46.9	47.0	42.3	12.4	41.0	43.1	44.5	39.1
沖縄総合事務局	41.8	41.5	43.4	42.6	38.9	37.7	46.1	46.9	47.0	42.3	12.4	41.0	43.1	44.5	39.1
北海道運輸局	41.3	38.1	49.3	43.5	40.6	35.6	54.9	44.8	42.9	55.4	29.8	35.6	53.7	53.1	26.3
東北運輸局	42.7	33.6	57.9	54.7	45.0	35.9	62.1	43.2	39.6	61.6	35.0	32.5	52.7	52.7	28.2
関東運輸局	43.9	33.9	53.7	50.8	43.1	30.8	56.1	47.9	42.8	55.1	27.0	35.4	55.4	50.7	33.2
北陸信越運輸局	28.8	22.6	48.5	46.3	33.0	28.4	53.1	22.9	22.9	48.5	23.8	18.2	50.4	46.2	22.8
中部運輸局	32.8	25.6	46.3	45.2	33.2	27.2	47.8	32.6	29.0	47.2	24.6	25.6	49.2	45.1	31.5
近畿運輸局	44.9	39.5	54.5	50.2	45.9	40.6	53.6	49.5	45.1	66.4	34.5	37.3	54.1	58.6	30.2
中国運輸局	38.3	28.1	50.4	48.1	39.5	31.4	53.1	42.0	35.7	54.1	27.1	31.6	53.5	47.8	21.0
四国運輸局	34.3	24.2	46.6	43.4	37.2	28.2	48.6	34.6	35.7	52.0	23.1	27.2	48.1	45.1	17.4
九州運輸局	38.6	28.9	49.3	46.7	39.2	29.4	52.4	46.9	37.3	51.3	24.3	33.0	51.3	50.5	27.6
沖縄総合事務局	41.8	41.5	43.4	42.6	38.9	37.7	46.1	46.9	47.0	42.3	12.4	41.0	43.1	44.5	39.1

1) 宿泊目的割合不詳及び宿泊施設タイプ不詳及び無回答を含む。

2) 長野県は北陸信越運輸局、福井県は中部運輸局に含まれる。

参考第7表 年、月(12区分及び四半期)、施設所在地(47区分及び連輸局等)、従業者数(3区分)、宿泊目的割合(2区分)別定員稼働率
並びに年、月(12区分及び四半期)、施設所在地(47区分及び連輸局等)、宿泊施設タイプ(5区分)別定員稼働率(従業者数10人以上の施設) (続き)

施設所在地(47区分 及び連輸局等)	従業者数(3区分)、宿泊目的割合(2区分)										宿泊施設タイプ(5区分)				
	定員稼働率 1)	10~29人		30~99人		100人以上		旅館	リゾート ホテル	ビジネス ホテル	シティ ホテル	会社・団体の 宿泊所			
		1)	観光目的の 宿泊者が 50%以上	観光目的の 宿泊者が 50%未満	1)	観光目的の 宿泊者が 50%以上	観光目的の 宿泊者が 50%未満						1)	観光目的の 宿泊者が 50%以上	観光目的の 宿泊者が 50%未満
平成22年 7~9月 計	49.9	45.2	33.2	56.5	49.9	43.1	62.3	56.4	53.6	64.0	35.3	50.3	62.2	62.2	37.2
北海道	55.2	51.7	44.3	56.6	53.3	47.4	70.4	62.3	60.5	72.6	38.7	48.6	68.7	73.1	35.4
青森県	46.8	37.8	29.9	55.7	50.1	41.6	59.5	40.8	40.7	41.1	32.7	49.1	63.3	46.1	0.0
岩手県	47.4	38.6	29.8	60.0	54.8	47.7	67.7	36.0	34.1	60.7	40.8	40.8	67.7	61.6	44.5
宮城県	56.6	42.8	41.8	69.6	55.4	41.9	74.0	51.4	43.9	80.7	42.4	44.4	76.2	63.1	40.7
秋田県	42.5	34.3	32.5	55.1	42.6	37.0	58.5	37.4	26.0	59.8	33.7	41.4	62.7	37.4	37.7
山形県	37.2	30.0	26.3	41.8	44.6	34.6	63.6	39.8	32.8	61.3	29.7	30.7	61.3	56.6	32.4
福島県	44.5	34.8	27.8	61.5	45.3	37.2	62.6	43.9	44.1	61.3	37.6	38.3	69.5	64.8	19.7
茨城県	38.2	27.0	22.8	44.9	39.2	29.6	53.9	37.3	28.6	44.3	26.1	46.3	49.1	43.9	41.9
栃木県	43.7	41.0	33.6	53.9	44.9	42.5	54.5	43.3	43.0	45.9	38.9	44.8	56.1	47.7	32.5
群馬県	48.0	47.7	38.6	48.9	44.1	47.7	50.0	61.1	61.2	56.3	44.5	54.7	49.3	45.3	42.5
埼玉県	50.7	37.6	27.3	56.3	50.6	39.4	58.5	54.1	63.1	52.2	37.4	36.1	58.6	52.6	29.8
千葉県	57.4	58.1	45.9	52.1	52.0	48.3	60.8	64.9	66.6	55.5	30.8	67.9	57.6	53.4	36.9
東京都	61.7	59.0	62.5	59.5	63.2	53.6	64.2	63.2	62.4	63.8	35.5	61.1	64.9	60.3	47.3
神奈川県	60.1	55.4	66.5	59.9	39.7	52.8	65.8	70.0	68.7	73.1	42.4	64.0	66.2	67.2	45.1
新潟県	41.6	32.5	26.0	61.9	44.1	37.6	63.4	44.4	32.9	60.4	32.9	33.0	65.0	56.9	34.5
富山県	42.8	35.6	30.0	54.2	42.1	39.9	55.6	51.7	33.3	64.7	29.5	47.3	58.4	61.6	41.9
石川県	44.4	38.1	28.6	56.7	45.4	39.1	64.3	57.0	52.2	59.3	32.7	43.3	58.3	60.4	41.7
福井県	40.8	33.5	27.0	53.1	45.4	36.0	62.1	41.6	40.8	68.3	32.5	36.8	64.8	43.1	36.9
山梨県	48.4	45.9	33.4	63.4	52.1	49.8	65.5	51.2	51.1	64.3	40.6	55.1	64.5	58.6	48.1
長野県	42.9	39.8	32.8	55.6	48.2	45.5	67.5	49.5	48.3	66.4	36.2	43.6	62.7	62.5	30.4
岐阜県	41.6	39.1	29.3	56.8	43.2	42.9	63.4	45.9	40.6	53.0	38.5	38.4	53.6	42.8	32.3
静岡県	43.6	40.3	32.1	53.3	43.7	42.3	64.3	49.8	45.6	51.9	35.9	44.7	58.8	46.7	38.6
愛知県	49.6	36.9	30.6	51.9	51.1	36.1	64.3	57.0	52.2	59.3	32.7	43.3	58.3	60.4	41.7
三重県	45.8	42.5	28.1	52.3	47.6	43.8	59.8	52.1	52.3	47.4	35.4	48.2	63.0	39.3	29.6
滋賀県	45.1	42.4	36.8	47.4	42.9	34.9	53.6	49.5	49.0	71.8	36.3	53.3	52.8	45.9	33.1
京都府	54.5	52.2	63.8	44.1	52.7	49.1	65.1	71.4	71.4	-	33.5	69.3	62.5	71.9	41.6
大阪府	67.5	61.4	67.0	67.8	66.2	61.7	67.9	70.5	64.0	74.2	31.4	74.2	66.7	71.1	36.8
兵庫県	46.2	38.9	28.1	54.7	40.3	35.2	62.4	49.9	45.2	65.1	34.5	44.1	63.1	62.2	31.8
奈良県	31.6	33.7	12.4	8.2	30.6	29.8	48.5	50.0	50.0	-	23.0	44.1	46.1	54.4	21.0
和歌山県	41.7	40.2	36.8	32.0	47.6	46.8	52.0	40.1	39.5	69.5	36.7	47.7	60.3	64.5	48.1
鳥取県	41.4	35.2	25.3	62.6	41.9	38.0	58.4	49.0	47.3	54.0	34.3	43.7	60.3	79.3	-
島根県	42.9	33.2	28.0	51.3	49.0	34.3	78.6	39.8	39.8	-	33.2	24.8	64.3	44.3	54.5
岡山県	45.8	34.5	22.2	55.5	43.6	36.5	59.0	48.4	44.2	54.2	31.8	43.3	56.6	52.3	23.0
広島県	52.2	34.2	27.2	65.2	46.6	35.4	58.9	67.7	59.5	70.6	33.6	44.2	68.0	70.2	20.1
山口県	41.5	37.4	27.2	45.2	46.8	42.3	56.7	41.3	41.3	41.6	34.8	40.4	52.5	39.9	30.0
徳島県	44.5	32.0	26.2	56.5	43.8	38.5	49.0	60.2	-	60.2	30.6	36.5	58.2	51.4	32.4
香川県	43.8	37.2	24.8	47.8	47.3	41.8	55.0	45.5	41.0	55.9	34.3	48.7	53.2	52.4	22.4
愛媛県	44.1	33.6	26.9	52.5	50.8	39.1	61.6	38.3	33.8	49.6	32.4	41.6	57.8	47.8	48.5
高知県	45.0	33.9	28.4	55.8	46.6	38.1	63.7	37.3	37.3	63.4	29.7	40.5	58.4	55.6	-
福岡県	57.8	42.4	34.0	64.2	57.8	39.6	67.4	58.4	53.4	61.4	25.1	54.6	66.5	62.0	36.4
佐賀県	36.2	29.4	24.4	42.1	38.3	28.9	50.3	36.5	36.7	35.2	28.8	37.6	50.0	35.8	29.7
長崎県	47.4	43.5	35.8	51.9	47.7	40.8	59.5	50.2	50.2	22.3	30.8	49.5	57.5	58.9	51.0
熊本県	43.2	36.8	27.6	48.1	46.4	39.2	58.1	51.3	48.0	63.4	31.3	45.0	50.7	62.8	33.6
大分県	43.4	41.1	27.4	48.8	41.0	38.2	52.6	59.5	60.3	45.1	32.6	45.0	50.7	46.4	37.3
宮崎県	47.2	34.3	26.7	53.8	45.6	31.4	53.3	55.6	55.6	70.1	27.2	34.2	57.3	59.7	-
鹿児島県	48.8	44.3	34.4	52.1	49.1	45.5	55.5	53.1	49.4	65.0	39.4	41.1	57.2	62.8	35.0
沖縄県	60.7	62.1	44.8	54.7	55.1	56.2	46.2	69.4	69.6	58.6	26.5	64.0	53.5	62.2	39.8
北海道	55.2	51.7	44.3	56.6	53.3	47.4	70.4	62.3	60.5	72.6	38.7	48.6	68.7	73.1	35.4
北海道運輸局	46.3	36.2	29.6	58.9	48.8	39.6	65.3	43.6	39.2	66.4	36.1	41.0	68.2	59.1	30.8
東北運輸局	55.3	50.3	60.3	62.3	53.9	46.6	62.6	62.3	62.0	66.4	38.5	41.0	61.8	59.5	42.6
関東運輸局	42.9	37.4	31.1	57.7	45.9	41.7	63.7	44.0	41.3	61.3	34.5	41.1	59.0	59.0	32.3
中部運輸局	44.9	39.5	54.9	52.9	45.9	41.3	57.7	47.5	44.8	56.7	35.4	44.3	59.1	54.3	38.3
近畿運輸局	53.2	46.2	64.3	59.4	54.0	46.2	64.7	59.7	54.9	72.2	33.8	53.0	64.5	68.0	34.2
中国運輸局	46.0	35.0	26.4	52.9	45.5	37.4	61.1	52.5	45.2	64.2	33.7	41.5	56.8	60.8	25.0
四国運輸局	44.3	34.6	26.7	52.9	47.6	39.8	57.4	43.7	36.8	56.0	32.0	44.4	56.8	51.7	37.2
九州運輸局	48.1	40.1	57.2	54.7	47.9	39.2	59.4	54.2	51.3	61.1	31.7	48.8	59.2	60.3	39.0
沖縄総合事務局	60.7	62.1	44.8	54.7	55.1	56.2	46.2	69.4	69.6	58.6	26.5	64.0	53.5	62.2	39.8

1) 宿泊目的割合不詳及び宿泊施設タイプ不詳及び離島宿所を含む。

2) 長野県は北陸信越運輸局、福井県は中部運輸局に含まれる。

参考第7表 年、月(12区分及び四半期)、施設所在地(47区分及び運輸局等)、従業者数(3区分)、宿泊目的割合(2区分)別定員稼働率
並びに年、月(12区分及び四半期)、施設所在地(47区分及び運輸局等)、宿泊施設タイプ(5区分)別定員稼働率(従業者数10人以上の施設) (続き)

施設所在地(47区分及び運輸局等)	従業者数(3区分)、宿泊目的割合(2区分)										宿泊施設タイプ(5区分)						
	10~29人		30~99人		100人以上		旅館	リゾートホテル	ビジネスホテル	シティホテル	会社・団体の宿泊所						
	1)	観光目的の宿泊者が50%未満	1)	観光目的の宿泊者が50%以上	1)	観光目的の宿泊者が50%未満						観光目的の宿泊者が50%以上	観光目的の宿泊者が50%未満	観光目的の宿泊者が50%以上			
平成23年7月	44.8	37.7	55.9	41.2	29.0	52.8	44.7	37.3	58.4	49.8	46.2	59.8	30.8	42.7	58.1	56.5	33.7
北海道	50.6	46.6	60.1	47.4	42.0	53.4	49.0	42.8	67.2	53.6	53.4	68.0	34.7	43.2	65.4	66.7	33.4
青森県	43.9	34.1	53.6	44.8	25.7	54.5	46.3	51.8	54.8	36.9	36.9	37.2	28.8	45.7	65.4	41.4	0.0
岩手県	44.7	34.7	62.5	47.4	29.6	58.4	52.8	44.4	69.4	30.2	27.9	61.7	38.4	45.7	65.9	59.3	36.8
宮城県	57.0	42.5	73.0	61.7	44.4	67.8	54.6	40.5	73.8	54.1	43.5	93.2	46.0	44.5	74.5	58.5	39.3
秋田県	40.0	31.0	55.9	41.7	29.7	53.4	39.1	32.3	58.2	38.7	27.7	61.8	29.9	38.7	61.8	60.3	37.9
山形県	35.1	28.5	48.4	29.3	24.2	39.5	42.7	34.1	59.0	37.2	30.6	57.6	27.8	28.5	56.4	52.8	30.9
福島県	46.8	37.5	64.1	45.9	31.2	63.4	46.2	37.4	65.2	51.7	50.2	65.1	42.9	35.9	71.0	64.0	13.6
茨城県	34.6	22.8	44.2	36.3	23.8	42.3	32.8	21.6	50.5	33.4	24.7	40.8	22.1	45.6	45.8	40.8	39.3
群馬県	38.8	35.8	50.0	39.2	34.7	50.9	40.0	37.5	50.2	34.5	33.7	42.9	34.8	38.3	51.7	45.4	23.9
埼玉県	41.6	40.5	46.0	33.5	27.0	45.2	41.2	39.9	47.2	53.5	53.5	53.5	38.2	46.2	45.1	41.6	39.1
千葉県	45.9	31.5	52.2	45.5	24.0	52.0	45.7	32.0	55.8	47.5	55.9	45.6	54.7	32.2	30.0	46.2	19.6
東京都	49.4	48.5	51.8	40.4	31.4	48.9	46.6	42.2	57.0	54.6	55.2	51.3	24.0	55.7	54.3	48.9	32.4
神奈川県	57.6	52.4	59.0	54.8	41.0	56.2	59.9	48.3	61.0	58.3	55.0	60.1	29.0	49.7	61.7	55.3	43.9
新潟県	54.2	48.2	62.2	46.1	33.9	54.5	57.0	45.8	65.5	62.5	60.5	67.0	34.8	55.4	62.2	61.6	39.0
富山県	36.7	28.0	57.1	38.4	23.8	56.7	39.9	33.4	58.9	30.7	26.3	55.3	30.3	24.3	60.0	52.1	29.3
石川県	35.1	29.2	46.6	34.2	24.9	44.7	34.4	44.8	44.8	42.6	34.8	37.3	23.7	40.9	47.7	52.6	30.6
福井県	36.5	30.7	49.8	37.5	24.7	48.6	36.6	30.8	52.9	34.8	34.6	37.3	28.8	28.6	50.6	46.4	28.6
山梨県	34.8	27.6	51.5	30.4	21.6	47.4	39.1	29.8	55.1	35.1	34.1	64.4	26.7	30.8	57.7	34.8	42.0
長野県	41.9	39.3	57.5	38.4	34.5	55.1	45.3	42.7	60.6	43.0	42.8	69.3	35.9	46.1	58.8	48.1	36.5
山梨県	36.2	33.1	52.2	31.8	27.1	49.3	40.4	37.9	58.5	42.4	41.0	60.1	30.6	35.7	55.6	55.8	22.7
岐阜県	36.6	33.7	48.3	32.8	24.5	52.0	38.0	37.2	41.8	40.4	40.0	51.8	33.6	33.1	48.6	38.5	29.0
静岡県	37.1	32.7	48.9	39.4	29.7	50.1	36.1	34.0	45.3	33.0	33.0	51.5	28.6	36.1	55.1	47.4	36.3
愛知県	45.8	32.9	53.5	42.0	29.1	48.1	46.7	30.7	60.7	52.5	46.2	55.5	29.4	38.5	53.9	56.9	40.0
三重県	38.9	35.0	48.7	33.9	22.3	46.0	41.6	37.4	55.2	42.2	42.3	40.9	28.9	39.0	56.4	34.3	24.4
滋賀県	39.2	37.1	43.1	36.3	30.7	40.4	37.5	29.8	47.8	44.4	44.0	60.4	29.7	48.1	45.2	41.1	30.7
京都府	48.1	45.3	60.0	38.9	29.8	59.6	47.3	43.4	60.9	62.0	62.0	62.0	27.0	45.4	62.8	63.1	34.7
大阪府	62.0	55.8	64.5	60.9	50.4	63.3	60.8	56.7	67.3	63.9	57.3	67.8	28.0	64.9	61.8	65.4	31.8
兵庫県	41.8	34.3	55.7	36.9	24.3	51.9	43.9	35.7	57.3	44.4	39.6	60.3	30.0	39.5	58.3	56.0	35.2
奈良県	26.5	28.1	11.5	24.5	27.4	7.4	25.1	24.2	46.1	38.1	38.1	38.1	20.0	40.4	37.2	40.6	16.2
和歌山県	36.1	34.7	45.4	30.2	25.6	43.3	41.1	40.3	45.6	36.0	35.5	65.4	31.8	41.3	44.8	58.0	41.0
鳥取県	35.4	29.4	55.4	31.1	19.7	55.7	37.1	33.2	53.5	40.8	39.0	46.5	29.1	31.1	54.0	68.0	-
島根県	37.7	28.1	55.8	34.7	23.9	47.0	42.8	28.8	71.0	34.1	34.1	34.1	28.2	23.1	58.5	35.9	57.4
岡山県	39.1	27.1	50.1	41.4	16.5	49.5	36.4	29.1	52.6	40.0	34.7	47.5	25.6	35.1	50.4	43.1	32.1
広島県	47.7	30.3	60.0	46.8	25.5	60.8	41.7	30.4	54.2	60.9	50.9	64.3	27.8	37.7	63.1	63.6	21.5
山口県	35.6	31.4	42.8	32.4	23.1	40.4	39.7	35.2	49.9	35.0	35.0	34.3	29.1	35.0	46.3	34.1	30.8
徳島県	39.4	26.5	49.9	36.5	19.8	52.8	38.3	33.8	42.7	55.1	55.1	55.1	24.9	31.1	54.2	45.8	25.8
香川県	37.8	29.0	48.6	34.8	17.2	47.2	40.4	33.2	50.2	37.6	32.9	48.6	25.9	39.8	51.0	45.2	17.9
愛媛県	39.7	27.1	52.8	40.0	21.0	50.8	46.2	32.4	59.0	32.7	27.0	46.9	26.2	34.1	56.1	44.8	38.5
高知県	37.5	26.7	50.6	37.0	23.0	47.8	39.1	30.0	57.3	36.5	28.3	53.4	23.4	30.7	50.4	47.4	-
福岡県	54.5	38.0	61.7	54.8	31.3	61.6	54.8	35.9	64.7	53.9	40.6	58.3	22.8	47.3	64.1	58.4	35.2
佐賀県	32.3	25.4	41.2	31.2	24.2	37.8	34.4	24.0	47.7	30.6	30.6	31.3	23.9	32.3	48.7	33.2	21.2
長崎県	40.2	35.2	49.1	40.6	30.8	47.2	41.9	35.3	53.2	37.1	37.6	19.2	28.2	37.5	51.4	47.6	44.1
熊本県	36.3	28.4	48.6	32.0	21.6	43.6	40.6	32.7	53.5	37.7	32.3	57.1	25.5	35.1	49.6	56.4	32.2
大分県	38.6	32.8	47.1	33.4	22.3	46.9	33.9	30.4	47.9	47.4	47.6	66.2	26.2	43.9	55.2	54.7	-
宮崎県	43.7	28.7	53.1	42.5	20.8	51.6	42.2	25.3	51.4	49.7	39.9	66.2	22.1	29.2	55.2	54.7	-
鹿児島県	43.2	37.2	51.5	42.2	30.6	49.2	42.5	37.1	51.8	45.8	41.8	58.7	32.0	34.0	53.8	56.8	24.1
沖縄県	54.7	55.7	50.0	45.9	40.8	51.0	48.5	49.0	44.0	62.6	62.7	52.6	21.4	58.0	50.1	52.9	36.0
北海道	50.6	46.6	60.4	47.4	42.0	53.4	49.0	42.8	67.2	55.6	53.4	68.0	34.7	43.2	65.4	66.7	33.4
北海道運輸局	45.5	35.2	61.4	44.7	29.5	58.2	47.3	37.8	64.6	43.5	38.1	71.0	36.4	36.4	66.9	56.0	28.1
東北運輸局	49.6	43.2	56.6	44.6	32.4	53.2	48.8	40.0	59.2	55.2	52.9	58.7	33.1	49.9	58.2	54.6	36.7
関東運輸局	36.3	31.1	52.6	34.3	26.1	51.0	38.7	34.7	55.7	36.4	36.4	53.9	29.5	32.7	54.6	50.8	25.0
中部運輸局	39.2	32.8	51.0	37.8	26.7	48.8	39.6	34.2	53.5	41.0	37.2	53.8	29.3	36.4	54.4	50.9	36.2
近畿運輸局	47.8	40.5	59.2	41.7	29.6	55.2	48.7	41.0	59.4	53.2	48.2	66.1	28.9	46.6	58.9	61.2	34.0
中国運輸局	40.5	29.5	53.9	39.6	22.6	52.3	39.4	31.3	53.3	46.5	37.9	57.6	28.1	34.9	55.7	53.0	27.5
四国運輸局	38.6	27.5	50.6	37.2	20.5	49.4	41.5	32.3	52.8	36.7	29.2	50.3	25.3	35.7	52.9	45.7	29.6
九州運輸局	42.7	32.9	53.7	41.2	25.7	51.5	42.6	32.8	55.7	45.5	40.6	57.3	26.4	35.2	56.4	54.9	34.4
沖縄総合事務局	54.7	55.7	50.0	45.9	40.8	51.0	48.5	49.0	44.0	62.6	62.7	52.6	21.4	58.0	50.1	52.9	36.0

1) 宿泊目的割合不詳及び宿泊施設タイプ不詳及び無回答を含む。
2) 長野県は北陸信越運輸局、福井県は中部運輸局に含まれる。

参考第7表 年、月(12区分及び四半期)、施設所在地(47区分及び連輸局等)、従業者数(3区分)、宿泊目的割合(2区分)別定員稼働率
並びに年、月(12区分及び四半期)、施設所在地(47区分及び連輸局等)、宿泊施設タイプ(5区分)別定員稼働率(従業者数10人以上の施設) (続き)

施設所在地(47区分 及び連輸局等)	従業者数(3区分)、宿泊目的割合(2区分)										宿泊施設タイプ(5区分)					
	定員稼働率 1)	10~29人		30~99人		100人以上		旅館	リゾート ホテル	ビジネス ホテル	シティ ホテル	会社・団体の 宿泊所				
		1)	観光目的の 宿泊者が 50%以上	観光目的の 宿泊者が 50%未満	1)	観光目的の 宿泊者が 50%以上	観光目的の 宿泊者が 50%未満						1)	観光目的の 宿泊者が 50%以上	観光目的の 宿泊者が 50%未満	
平成22年8月	58.7	52.3	43.5	60.6	59.1	54.7	67.3	67.1	66.1	69.9	44.7	66.1	66.7	66.1	69.1	47.6
北海道	61.0	53.8	48.9	59.2	57.8	52.5	73.2	71.5	70.3	77.9	42.7	60.5	71.8	80.0	39.7	0.0
青森県	53.6	36.7	61.2	68.7	47.5	68.7	47.6	47.6	47.4	48.3	38.9	56.9	70.0	53.1	0.0	52.8
岩手県	56.1	49.3	68.3	64.4	63.7	58.0	75.0	53.9	46.2	84.7	45.8	53.9	73.0	67.8	48.9	48.9
宮城県	59.6	46.4	74.8	64.5	59.5	47.2	64.3	46.0	32.9	71.9	41.9	49.5	70.2	70.9	42.6	42.6
秋田県	50.5	42.0	65.4	61.0	49.7	44.2	62.9	44.2	36.3	68.6	35.1	43.4	69.0	63.1	23.0	23.0
山形県	43.4	36.1	58.1	60.8	49.5	43.2	62.9	47.3	45.8	60.8	40.5	47.8	70.0	66.1	46.9	46.9
福島県	47.4	39.7	61.6	60.8	49.5	43.2	62.9	47.3	45.8	60.8	40.5	47.8	70.0	66.1	46.9	46.9
茨城県	46.1	39.5	51.5	60.8	49.5	43.2	62.9	47.3	45.8	60.8	40.5	47.8	70.0	66.1	46.9	46.9
栃木県	53.9	42.4	58.8	55.9	56.5	55.9	58.6	58.6	58.6	48.0	60.4	60.4	60.4	49.9	44.5	44.5
群馬県	60.1	48.4	44.4	58.8	56.5	55.9	58.6	58.6	58.6	48.0	60.4	60.4	60.4	49.9	44.5	44.5
埼玉県	57.1	50.5	59.9	59.2	58.8	59.9	53.6	78.1	78.1	63.3	55.0	74.3	53.8	49.8	57.8	57.8
千葉県	68.7	72.3	59.3	53.9	58.8	60.4	63.2	73.1	61.0	59.3	53.1	50.7	61.3	59.3	51.3	51.3
東京都	63.8	65.2	63.6	60.3	64.3	60.0	64.7	68.3	68.3	66.1	48.1	78.4	65.8	63.2	47.8	47.8
神奈川県	69.3	68.1	71.0	64.3	68.4	64.8	72.9	81.7	82.1	80.6	53.5	81.1	70.2	74.8	60.7	60.7
新潟県	52.4	45.3	68.9	51.4	37.7	68.7	69.6	51.0	47.7	68.8	42.6	50.7	71.8	65.3	49.9	49.9
富山県	51.6	45.7	62.4	59.9	51.2	49.5	61.8	61.1	45.7	72.0	38.8	59.8	65.9	67.2	57.3	57.3
石川県	54.0	49.3	64.9	60.5	61.7	52.8	69.2	52.5	51.8	60.2	47.1	56.9	65.9	66.8	47.3	47.3
福井県	54.1	49.2	65.9	59.6	59.8	53.0	71.8	56.9	56.4	73.1	47.4	53.7	72.6	56.3	50.2	50.2
山梨県	64.5	63.0	59.4	60.3	67.6	66.4	74.6	64.2	64.1	74.5	53.0	72.5	73.6	76.8	62.9	62.9
長野県	57.8	55.6	68.9	64.7	67.6	66.4	74.6	64.2	64.1	74.5	53.0	72.5	73.6	76.8	62.9	62.9
岐阜県	50.5	49.0	56.4	61.6	52.7	54.1	46.7	54.8	54.4	63.2	46.9	50.4	59.1	52.2	43.1	43.1
静岡県	57.7	57.4	58.7	58.4	59.6	59.4	60.4	58.8	59.3	56.0	50.2	65.8	64.9	53.7	48.3	48.3
愛知県	56.0	48.6	60.5	54.3	59.0	49.0	67.8	65.7	68.8	64.2	44.8	59.4	60.3	65.0	49.6	49.6
三重県	61.5	61.3	62.5	60.1	62.0	60.1	68.1	78.3	79.2	58.0	49.1	72.4	71.7	46.6	41.1	41.1
滋賀県	56.6	55.1	59.1	57.4	54.8	49.3	62.2	60.0	59.4	86.0	46.8	67.2	62.8	57.1	48.8	48.8
京都府	60.7	58.7	69.2	68.6	67.5	73.1	70.3	80.6	80.6	80.6	34.7	66.0	75.7	80.8	52.7	52.7
大阪府	77.3	72.0	79.4	75.3	75.3	71.8	77.0	82.1	75.5	85.8	39.0	86.9	75.5	82.0	51.7	51.7
兵庫県	57.0	50.8	68.5	61.7	58.2	50.0	71.4	62.8	58.6	76.3	44.8	59.3	70.7	74.3	40.6	40.6
奈良県	40.7	43.3	16.6	12.0	38.6	37.9	56.0	62.3	62.3	76.3	31.4	55.4	55.4	67.7	28.2	28.2
和歌山県	60.1	59.6	63.4	60.7	67.4	68.1	63.9	58.6	58.1	86.3	52.5	74.5	64.4	72.5	76.3	76.3
鳥取県	52.3	46.8	68.9	72.0	52.4	48.8	67.4	61.1	60.4	63.0	45.8	54.6	68.7	93.8	-	-
島根県	50.4	41.0	68.2	57.2	58.0	43.7	86.9	45.3	45.3	-	40.9	33.0	71.1	53.0	62.9	62.9
岡山県	53.3	47.1	59.4	58.2	53.8	49.8	62.6	57.7	57.1	58.6	43.4	57.6	59.4	58.9	20.0	20.0
広島県	59.6	42.9	71.2	69.9	55.3	45.7	66.0	70.7	70.7	79.9	42.2	56.4	73.6	79.6	18.6	18.6
山口県	47.8	45.7	51.5	47.3	53.0	49.4	61.2	51.5	52.3	46.5	43.1	46.9	55.8	44.5	33.5	33.5
徳島県	54.8	45.2	62.6	63.7	54.8	52.4	57.4	68.1	68.1	68.1	43.9	52.0	65.7	59.6	40.5	40.5
香川県	57.0	54.9	59.7	63.9	63.6	64.1	62.8	58.3	53.9	68.4	49.7	72.7	59.9	65.4	33.7	33.7
愛媛県	51.1	49.6	38.6	55.8	57.2	48.7	65.3	46.6	42.6	56.4	40.5	61.0	61.0	53.3	61.0	61.0
高知県	57.7	47.6	69.8	67.3	60.7	54.2	73.8	58.7	50.7	75.3	30.2	61.4	69.5	70.1	-	-
福岡県	62.5	51.9	67.0	65.9	62.8	48.4	70.5	66.5	68.5	65.3	35.3	48.5	68.8	66.9	45.8	45.8
佐賀県	41.9	35.3	50.6	46.4	44.8	34.5	57.9	45.3	45.6	43.7	35.3	48.5	53.8	42.8	29.2	29.2
長崎県	58.5	57.2	60.8	57.6	56.3	50.0	67.2	67.8	68.8	27.6	37.6	69.5	64.1	70.7	63.8	63.8
熊本県	51.4	47.9	56.9	51.9	53.2	46.6	60.0	68.1	68.1	69.0	38.6	62.0	56.7	68.7	53.5	53.5
大分県	53.1	53.7	51.4	49.8	51.2	50.0	55.8	76.9	78.5	69.0	42.1	73.2	52.1	49.4	52.0	52.0
宮崎県	54.1	45.7	59.4	51.4	41.5	41.5	56.7	66.6	61.3	75.5	37.2	46.3	61.1	67.1	-	-
鹿児島県	56.7	54.7	59.5	55.7	59.0	58.3	60.2	61.5	58.3	71.6	47.9	56.1	60.5	72.6	55.8	55.8
沖縄県	69.2	71.4	57.5	58.1	63.1	64.6	50.4	80.2	80.3	71.2	26.0	73.8	56.3	72.6	46.6	46.6
北海道	61.0	58.5	66.9	59.2	57.8	52.5	73.2	71.5	70.3	77.9	42.7	60.5	71.8	80.0	39.7	39.7
北海道運輸局	51.6	42.5	65.8	62.3	54.7	46.2	70.1	49.3	45.0	72.0	41.3	56.5	72.3	64.9	38.4	38.4
東北運輸局	62.9	63.1	62.8	50.0	62.2	59.0	64.9	71.2	74.5	66.2	49.9	76.5	64.2	63.8	53.6	53.6
関東運輸局	55.1	51.3	67.2	64.8	59.0	56.1	71.4	56.7	54.8	69.7	46.1	58.8	70.1	67.3	46.8	46.8
北陸信越運輸局	56.8	54.9	60.2	57.4	59.0	57.0	64.5	62.9	63.2	61.6	48.4	64.4	64.0	59.8	47.9	47.9
中部運輸局	63.5	57.3	73.1	66.8	63.8	56.8	73.5	71.9	67.4	83.8	42.8	69.7	72.9	78.7	46.4	46.4
近畿運輸局	53.7	44.7	64.8	51.4	34.9	47.8	67.3	62.1	58.8	72.3	43.2	52.7	66.2	69.3	24.8	24.8
中国運輸局	54.9	48.3	62.3	51.4	39.5	59.9	56.2	64.3	54.1	47.9	43.5	65.7	66.6	61.8	48.7	48.7
四国運輸局	55.7	51.2	60.8	57.7	55.5	49.4	63.6	66.7	67.1	65.7	39.5	65.3	62.2	67.3	48.7	48.7
九州運輸局	69.2	71.4	57.5	58.1	63.1	64.6	50.4	80.2	80.3	71.2	26.0	73.8	56.3	72.6	46.6	46.6
沖縄総合事務局																

1) 宿泊目的割合不詳及び宿泊施設タイプ不詳及び離島宿舎を含む。

2) 長野県は北陸信越運輸局、福井県は中部運輸局に含まれる。

参考第7表 年、月(12区分及び四半期)、施設所在地(47区分及び運輸局等)、従業者数(3区分)、宿泊目的割合(2区分)別定員稼働率
並びに年、月(12区分及び四半期)、施設所在地(47区分及び運輸局等)、宿泊施設タイプ(5区分)別定員稼働率(従業者数10人以上の施設) (続き)

施設所在地(47区分及び運輸局等)	従業者数(3区分)、宿泊目的割合(2区分)										宿泊施設タイプ(5区分)						
	定員稼働率 1)	10~29人		30~99人		100人以上		旅館	リゾート ホテル	ビジネス ホテル	シティ ホテル	会社・団体の 宿泊所					
		観光目的の 宿泊者が 50%以上	観光目的の 宿泊者が 50%未満	観光目的の 宿泊者が 50%以上	観光目的の 宿泊者が 50%未満	観光目的の 宿泊者が 50%以上	観光目的の 宿泊者が 50%未満						観光目的の 宿泊者が 50%以上	観光目的の 宿泊者が 50%未満			
平成22年9月	46.0	37.7	58.9	41.8	26.7	56.0	45.8	37.3	61.3	52.1	48.3	62.3	30.2	41.8	61.8	60.9	30.1
北海道	54.0	49.9	64.2	49.1	42.0	57.2	53.0	46.8	70.9	59.8	57.6	71.9	38.7	42.3	69.1	72.7	33.0
青森県	42.8	35.0	50.5	41.9	27.1	49.5	46.5	38.9	54.7	37.8	37.8	37.8	35.0	44.6	57.8	40.6	0.0
岩手県	41.2	31.5	58.6	44.2	23.0	57.2	47.6	40.5	61.5	28.9	27.0	54.3	35.0	31.7	64.0	57.5	43.9
宮城県	53.2	39.4	69.5	60.6	35.8	69.5	52.1	37.9	71.8	46.2	42.0	66.2	35.1	38.6	76.2	63.4	33.7
秋田県	36.8	29.9	49.0	36.9	26.6	46.9	39.1	34.3	52.7	27.1	17.2	46.5	29.0	35.9	55.9	52.0	17.5
山形県	33.0	25.4	48.4	27.1	21.0	39.2	40.1	29.8	59.5	37.8	31.4	57.6	26.0	20.0	58.4	53.8	23.3
福島県	38.9	26.6	59.9	38.4	18.3	60.2	40.1	30.7	59.7	37.3	34.5	57.8	28.9	30.7	67.6	64.5	20.4
茨城県	33.7	18.3	46.0	33.1	10.3	44.0	33.5	21.6	51.2	36.7	27.5	44.1	16.9	38.6	48.5	43.3	39.3
栃木県	38.1	34.1	53.7	39.1	33.5	53.9	38.0	33.9	54.6	36.5	35.4	56.9	33.4	35.0	56.1	47.9	28.0
群馬県	42.2	40.7	48.4	33.2	25.4	47.6	44.3	43.2	49.2	51.6	51.5	56.9	40.1	43.2	48.8	44.4	30.2
埼玉県	48.9	30.4	56.8	49.7	23.7	57.1	47.1	29.2	60.1	51.7	60.1	49.8	29.1	24.9	59.9	52.2	18.1
千葉県	53.8	53.2	55.4	42.9	30.9	54.3	46.8	41.7	59.2	61.9	63.4	53.4	23.0	63.7	57.6	50.3	29.6
東京都	63.6	59.6	64.8	60.3	41.7	62.2	65.7	52.5	67.0	64.8	63.9	65.4	29.1	55.0	67.2	62.4	50.3
神奈川県	56.7	49.7	66.2	48.1	32.8	61.9	56.6	47.7	68.0	63.4	63.4	71.5	38.7	55.2	66.4	65.0	35.2
新潟県	35.2	23.5	60.1	37.0	18.6	60.1	37.4	29.2	61.6	28.7	21.8	56.9	25.7	20.6	63.1	53.4	23.8
富山県	41.5	31.7	60.2	40.4	24.4	58.2	40.5	37.3	60.4	51.3	29.3	66.9	25.9	41.0	62.3	64.9	37.7
石川県	42.8	34.2	62.6	43.7	24.9	59.9	42.3	33.5	67.0	42.7	41.6	54.6	24.9	31.4	62.8	60.9	30.3
福井県	33.1	23.4	55.9	29.5	17.6	52.2	37.0	24.5	59.2	32.6	31.4	67.4	23.0	25.2	64.0	38.1	17.8
山梨県	38.4	34.9	59.4	31.6	25.3	58.6	42.9	39.8	60.9	46.2	46.2	48.7	32.5	46.4	61.1	50.7	44.7
長野県	34.4	30.1	56.4	29.0	22.4	52.7	39.6	36.0	64.8	41.5	39.8	63.7	27.8	27.8	58.2	58.2	23.1
岐阜県	37.8	34.3	51.8	34.2	24.3	56.8	38.5	37.2	64.2	42.4	42.3	45.6	35.0	31.6	53.2	37.7	24.7
静岡県	35.5	30.5	48.7	38.5	26.7	51.3	35.0	33.2	43.5	32.0	29.1	48.1	28.8	31.6	56.3	45.0	31.0
愛知県	46.9	28.9	57.7	43.8	23.9	53.2	47.6	28.2	64.6	52.7	41.2	58.2	24.9	31.7	60.9	59.2	35.2
三重県	36.7	30.7	52.0	35.5	20.8	50.2	39.0	33.7	55.8	35.2	34.8	43.2	26.9	32.6	61.0	36.8	23.1
滋賀県	39.1	34.8	46.7	37.1	26.7	44.3	36.1	25.3	50.6	44.1	43.5	69.0	32.2	43.8	50.3	39.2	19.3
京都府	52.7	52.7	62.1	43.8	35.9	61.0	53.3	50.3	64.2	71.5	71.5	-	37.7	44.8	69.4	71.6	37.1
大阪府	63.1	56.4	65.8	61.4	48.4	64.6	62.3	57.3	64.2	65.2	59.1	68.7	27.2	70.8	62.9	65.8	26.4
兵庫県	39.6	31.2	54.9	34.2	20.2	50.3	42.3	32.5	58.2	37.2	37.2	58.5	28.3	34.8	60.2	56.1	19.2
奈良県	27.4	29.4	94.1	22.2	25.1	5.1	28.0	27.3	43.3	49.6	49.6	-	17.5	36.4	45.7	54.9	18.6
和歌山県	28.5	25.6	47.4	26.4	19.0	47.5	33.9	31.6	46.2	25.1	24.5	56.3	25.3	26.6	45.9	63.1	26.3
鳥取県	36.2	29.1	56.7	32.1	18.1	60.0	36.1	31.9	54.0	44.8	42.3	52.3	27.8	41.4	58.0	76.2	-
島根県	40.5	30.1	60.0	36.0	24.0	49.5	46.1	30.3	78.0	40.1	40.1	-	30.3	18.2	63.4	43.9	42.8
岡山県	45.0	29.0	59.5	49.0	17.3	58.9	40.3	30.5	61.8	47.3	40.7	56.5	26.3	38.9	60.2	55.0	16.7
広島県	49.2	29.1	63.2	47.7	21.8	64.6	42.6	30.0	56.5	64.8	56.9	67.5	30.7	38.4	67.3	67.3	20.1
山口県	40.9	34.9	51.1	37.1	24.0	48.1	47.4	42.2	58.9	37.3	36.4	44.1	32.0	39.2	55.5	41.2	25.6
徳島県	39.1	24.1	51.7	35.5	19.8	52.7	38.1	28.9	46.7	57.3	-	57.3	22.8	26.0	54.5	48.5	30.9
香川県	36.3	27.3	47.3	31.7	16.9	42.2	37.8	27.6	51.8	40.3	35.8	50.6	27.1	33.2	48.6	46.4	15.4
愛媛県	41.4	30.2	53.1	40.1	20.9	50.9	48.7	36.0	60.5	35.6	31.7	45.2	30.2	31.7	56.3	46.3	45.9
高知県	39.8	27.2	55.1	38.9	21.7	52.1	39.9	29.9	60.0	42.1	32.7	61.5	24.5	29.1	55.2	49.2	-
福岡県	56.3	37.0	64.5	57.7	31.6	65.1	55.7	34.2	67.0	54.8	45.0	60.6	22.1	47.4	67.1	60.6	28.0
佐賀県	34.2	27.5	42.7	33.3	24.0	42.1	35.5	28.0	45.2	33.3	33.8	30.3	27.2	31.7	47.4	31.1	38.8
長崎県	43.3	37.7	53.2	41.8	28.1	50.8	44.7	36.9	58.2	43.0	43.6	19.9	26.6	40.9	56.9	58.1	45.0
熊本県	42.0	34.1	54.3	36.9	26.3	48.6	45.2	36.2	59.9	47.9	43.5	64.1	29.6	37.9	56.0	63.2	20.4
大分県	40.4	36.6	50.8	35.5	23.8	49.9	37.7	33.6	54.2	54.0	54.6	42.2	29.3	49.4	55.6	46.6	24.0
宮崎県	43.9	28.4	53.5	41.8	19.8	51.8	45.9	27.4	51.6	50.3	39.7	68.3	22.1	26.9	55.6	57.1	-
鹿児島県	46.6	40.8	54.4	43.4	30.0	51.5	45.9	41.0	54.4	52.0	48.1	64.6	38.4	33.0	57.1	58.9	24.7
沖縄県	58.2	59.2	53.1	49.0	43.1	55.0	53.7	54.9	44.1	65.4	65.6	52.0	32.0	60.2	54.0	61.2	36.7
運輸局等(再掲) ²⁾																	
北海道運輸局	54.0	49.9	64.2	49.1	42.0	57.2	53.0	46.8	70.9	59.8	57.6	71.9	38.7	42.3	69.1	72.7	33.0
東北運輸局	41.5	30.8	57.9	40.8	23.0	56.2	44.1	34.7	61.2	37.7	34.2	56.0	30.2	33.6	62.9	56.3	25.9
関東運輸局	52.5	44.4	61.4	46.1	29.0	58.1	50.7	39.6	63.6	60.4	58.5	62.4	32.4	52.1	62.9	62.9	36.9
北陸信越運輸局	36.8	29.4	59.5	33.9	22.0	57.2	39.8	34.1	64.2	38.1	34.5	60.1	27.8	31.6	61.4	58.7	24.9
中部運輸局	38.5	30.3	53.6	38.3	23.9	52.4	38.8	32.5	55.2	38.3	33.5	54.5	28.2	31.6	58.9	52.0	30.5
近畿運輸局	48.3	40.6	60.3	42.1	29.3	56.2	49.3	40.7	61.2	53.7	48.8	66.4	29.5	42.3	61.7	64.0	21.8
中国運輸局	43.8	30.6	59.6	42.7	21.4	58.3	42.4	33.0	60.8	49.7	41.7	62.5	29.5	36.7	60.2	60.2	22.6
四国運輸局	39.2	27.8	51.7	39.2	20.0	49.4	41.4	33.4	54.9	40.0	41.7	52.2	26.9	31.4	53.7	47.3	33.0
九州運輸局	45.8	35.9	56.9	43.6	26.6	54.8	45.4	35.3	58.8	50.2	46.0	60.3	29.2	41.4	59.4	58.5	33.5
沖縄総合事務局	58.2	59.2	53.1	49.0	43.1	55.0	53.7	54.9	44.1	65.4	65.6	52.0	32.0	60.2	54.0	61.2	36.7

1) 宿泊目的割合不詳及び宿泊施設タイプ不詳及び無回答を含む。

2) 長野県は北陸信越運輸局、福井県は中部運輸局に含まれる。

参考第7表 年、月（12区分及び四半期）、施設所在地（47区分及び連輸局等）、従業員数(3区分)、宿泊目的割合(2区分)別定員稼働率
並びに年、月（12区分及び四半期）、施設所在地（47区分及び連輸局等）、宿泊施設タイプ（5区分）別定員稼働率（従業員数10人以上の施設）（続き）

施設所在地(47区分 及び連輸局等)	従業員数(3区分)、宿泊目的割合(2区分)										宿泊施設タイプ(5区分)				
	定員稼働率 1)	10～29人		30～99人		100人以上		旅館	リゾート ホテル	ビジネス ホテル	シティ ホテル	会社・団体の 宿泊所			
		1)	観光目的の 宿泊者が 50%以上	観光目的の 宿泊者が 50%未満	1)	観光目的の 宿泊者が 50%以上	観光目的の 宿泊者が 50%未満						1)	観光目的の 宿泊者が 50%以上	観光目的の 宿泊者が 50%未満
平成22年 10～12月 計	45.4	40.5	26.1	53.9	45.5	37.4	59.8	51.7	47.6	62.4	32.6	39.0	60.0	59.9	30.1
北海道	39.0	37.5	47.4	57.4	37.9	33.4	51.3	44.5	42.4	57.5	29.9	28.6	51.4	49.7	22.3
青森県	36.8	34.5	27.8	41.7	37.3	29.5	47.0	33.4	33.6	42.1	26.3	38.2	51.0	32.8	0.0
岩手県	39.4	37.8	24.1	44.7	37.3	29.5	47.0	33.4	33.6	42.1	26.3	38.2	51.0	32.8	0.0
宮城県	34.2	34.5	25.4	42.9	41.0	34.8	52.1	43.6	39.4	54.9	29.7	19.9	51.0	31.6	20.6
秋田県	30.3	34.2	25.4	42.9	41.0	34.8	52.1	43.6	39.4	54.9	29.7	19.9	51.0	31.6	20.6
山形県	33.3	34.2	25.4	42.9	41.0	34.8	52.1	43.6	39.4	54.9	29.7	19.9	51.0	31.6	20.6
福島県	36.9	34.0	18.8	54.9	37.5	29.2	53.6	44.8	43.2	57.5	30.8	25.7	61.9	58.4	26.3
茨城県	37.4	34.6	17.2	46.8	36.6	24.2	54.3	43.6	41.3	45.6	21.9	45.3	52.8	46.4	32.5
栃木県	38.7	34.1	34.1	55.7	40.5	33.7	55.3	39.7	37.7	56.7	35.5	35.5	56.9	30.1	30.1
群馬県	40.8	39.8	31.7	52.1	41.1	39.2	49.9	41.7	41.5	53.7	42.1	31.0	53.1	46.5	31.3
埼玉県	52.9	54.4	19.0	62.3	49.2	29.3	63.0	58.0	60.5	57.5	33.0	19.5	63.7	61.0	29.2
千葉県	54.9	54.1	41.4	52.2	47.2	42.3	59.3	63.4	64.7	59.0	24.7	57.3	52.4	52.4	29.2
東京都	64.8	60.9	40.0	62.6	67.6	56.5	68.5	65.7	65.2	66.0	30.0	53.6	68.0	64.0	47.8
神奈川県	38.3	51.1	68.4	38.3	60.0	51.0	71.2	64.4	61.2	72.2	42.3	56.1	69.0	66.2	43.8
新潟県	35.2	35.2	22.2	51.5	38.5	32.3	53.3	30.5	25.5	49.5	29.2	20.9	55.1	44.7	24.0
富山県	37.2	33.1	21.3	48.7	37.6	35.3	52.0	50.3	34.6	72.2	29.9	27.6	55.9	54.7	38.7
石川県	43.3	37.3	58.9	23.5	42.9	39.7	58.2	44.5	40.8	61.0	34.6	37.4	59.3	56.9	44.7
福井県	34.5	28.4	27.3	43.4	37.8	29.3	56.7	45.7	45.0	64.9	29.8	19.5	57.0	35.4	19.1
山梨県	37.4	33.6	59.7	54.1	40.4	37.3	55.1	45.5	45.3	65.4	31.7	38.1	59.1	49.8	28.5
長野県	31.6	27.2	20.5	47.2	35.3	31.7	58.8	36.7	34.2	65.4	29.3	26.2	52.4	61.4	14.9
岐阜県	38.4	34.0	53.5	34.7	39.6	37.6	47.1	42.4	42.0	49.8	34.6	31.4	54.9	37.8	30.8
静岡県	37.2	33.9	46.4	47.4	38.0	37.1	42.2	36.7	33.9	50.5	32.9	34.2	54.0	47.8	31.4
愛知県	48.9	34.3	57.4	53.6	50.1	35.3	61.6	57.2	52.9	59.7	31.8	37.0	61.4	60.5	34.0
三重県	37.6	31.7	57.2	55.8	42.1	37.0	60.4	33.6	33.1	50.3	31.4	30.2	63.3	53.7	27.6
滋賀県	41.1	37.9	49.1	44.3	36.3	25.8	56.8	54.4	53.8	73.3	42.4	38.2	53.0	47.2	16.5
京都府	61.3	61.0	62.2	42.1	44.7	39.0	61.2	76.0	76.0	-	48.6	54.6	71.5	75.7	43.0
大阪府	65.4	62.8	47.7	66.1	64.5	57.6	66.6	68.1	61.4	71.6	48.6	54.6	66.3	69.2	43.7
兵庫県	42.4	35.5	55.9	20.3	46.9	36.6	60.6	47.7	43.7	61.4	35.3	37.1	60.0	60.7	27.2
奈良県	35.6	36.5	30.4	12.6	36.2	35.6	52.8	59.4	59.4	61.4	27.3	31.5	50.8	63.7	45.6
和歌山県	25.7	22.9	43.0	43.7	28.3	26.3	38.6	24.5	23.3	59.7	22.4	23.3	42.0	55.9	43.5
鳥取県	38.7	32.9	18.2	47.1	44.7	39.0	61.2	45.6	43.5	54.8	32.2	37.5	57.5	61.4	-
島根県	41.2	31.5	58.6	24.2	48.2	42.2	74.8	40.7	40.5	-	32.3	12.7	60.8	46.4	55.0
岡山県	43.8	31.5	53.9	53.8	39.3	32.6	53.9	50.6	47.5	54.1	31.6	38.6	55.8	48.3	10.1
広島県	48.3	32.9	59.6	44.0	46.4	39.3	54.9	63.7	53.7	68.0	39.5	38.8	63.1	65.8	13.1
山口県	45.1	38.1	42.1	54.5	49.9	43.7	62.4	42.7	42.6	44.0	36.1	53.7	60.3	41.3	2.9
徳島県	41.1	27.3	53.9	57.7	40.0	32.2	47.3	36.2	29.0	55.2	26.5	28.9	57.1	46.1	29.6
香川県	38.6	31.1	48.5	44.9	41.7	35.4	52.9	42.7	38.7	47.1	28.1	39.6	50.4	47.5	15.8
愛媛県	44.9	32.4	54.4	51.9	50.8	37.2	60.3	44.2	40.0	49.2	32.9	37.3	57.4	46.5	43.4
高知県	38.5	27.4	53.7	51.3	37.4	26.9	57.0	44.1	39.1	60.2	24.4	31.8	53.9	46.8	-
福岡県	54.1	37.8	60.7	60.4	55.5	36.3	64.8	52.6	44.2	57.2	25.4	45.3	62.6	59.4	25.6
佐賀県	35.5	30.2	43.3	40.2	37.9	30.0	48.4	37.4	37.2	38.8	32.2	28.0	49.9	32.0	18.2
長崎県	43.7	39.4	52.4	48.8	45.4	39.0	59.2	46.3	46.7	22.8	30.7	45.6	54.9	54.8	21.7
熊本県	43.6	35.0	55.2	27.9	47.7	39.7	59.8	48.7	41.0	63.3	33.1	40.5	56.6	63.4	26.1
大分県	44.7	41.3	29.6	54.4	41.1	37.7	55.1	56.5	56.5	-	35.4	51.2	55.6	47.2	29.5
宮崎県	43.0	28.4	53.8	48.4	43.3	25.9	54.7	52.8	41.1	71.9	23.8	29.0	54.0	57.5	-
鹿児島県	46.3	40.5	54.8	52.0	44.8	39.7	53.7	56.9	53.3	66.4	37.1	31.6	57.2	63.0	73.3
沖縄県	49.5	49.0	52.4	38.8	48.6	48.5	53.1	51.8	47.5	47.5	23.1	47.8	50.7	57.8	14.5
連輸局等(再掲) ²⁾															
北海道運輸局	39.0	35.6	47.4	41.7	37.9	33.4	51.3	44.5	42.4	57.5	29.9	28.6	51.4	49.7	22.3
東北運輸局	39.3	31.1	52.1	30.2	41.4	40.7	55.4	40.7	38.7	49.6	31.8	32.9	59.1	49.5	29.9
関東運輸局	53.8	44.8	62.7	47.7	52.2	40.1	65.0	60.6	57.6	64.7	34.3	49.9	64.3	62.0	38.9
北陸信越運輸局	39.9	29.3	53.3	21.2	38.3	34.3	56.1	37.2	32.9	58.3	30.5	26.0	55.3	50.3	20.3
中部運輸局	33.1	37.4	24.5	51.6	41.3	36.3	54.3	41.4	37.3	56.1	32.4	32.7	58.5	54.3	31.1
近畿運輸局	51.7	44.8	62.5	43.4	53.1	45.0	64.0	58.7	54.7	69.4	36.0	40.2	64.3	68.5	29.7
中国運輸局	44.4	33.6	57.1	41.3	45.3	37.6	59.5	51.0	44.7	62.6	34.4	37.4	60.1	56.5	17.2
四国運輸局	40.9	29.8	52.7	38.0	20.1	51.5	55.2	42.5	37.4	54.8	28.2	35.7	54.8	47.3	31.9
九州運輸局	46.3	46.3	43.2	27.7	53.5	37.4	58.8	48.0	48.0	59.4	58.1	42.9	58.1	58.5	27.4
沖縄総合事務局	49.5	49.0	52.4	38.8	48.6	48.5	53.1	51.8	47.5	47.5	23.1	47.8	50.7	57.8	14.5

1) 宿泊目的割合不詳及び宿泊施設タイプ不詳及び無回答を含む。

2) 長野県は北陸信越運輸局、福井県は中部運輸局に含まれる。

参考第7表 年、月(12区分及び四半期)、施設所在地(47区分及び運輸局等)、従業者数(3区分)、宿泊目的割合(2区分)別定員稼働率
並びに年、月(12区分及び四半期)、施設所在地(47区分及び運輸局等)、宿泊施設タイプ(5区分)別定員稼働率(従業者数10人以上の施設)(続き)

施設所在地(47区分及び運輸局等)	従業者数(3区分)、宿泊目的割合(2区分)										宿泊施設タイプ(5区分)							
	定員稼働率 1)	10~29人		30~99人		100人以上		旅館	リゾート ホテル	ビジネス ホテル	シティ ホテル	会社・団体の 宿泊所						
		1)	観光目的の 宿泊者が 50%以上	観光目的の 宿泊者が 50%未満	1)	観光目的の 宿泊者が 50%以上	観光目的の 宿泊者が 50%未満						1)	観光目的の 宿泊者が 50%以上	観光目的の 宿泊者が 50%未満			
平成22年10月	47.3	39.6	59.0	42.5	28.4	55.8	47.7	39.9	61.5	52.8	49.0	62.8	34.6	41.4	61.9	41.4	60.8	31.5
北海道	46.2	43.3	53.6	41.3	35.5	47.8	45.9	41.9	58.0	51.3	49.4	62.9	38.2	35.8	57.7	35.8	56.9	26.6
青森県	44.3	38.3	51.0	44.4	33.7	50.2	46.3	39.7	54.8	40.6	49.4	38.5	34.2	49.0	58.1	49.0	40.6	0.0
岩手県	42.4	34.4	56.3	44.6	27.3	54.9	48.7	43.0	58.4	31.3	29.7	55.5	38.0	31.8	65.0	31.8	57.1	27.3
宮城県	51.1	43.1	61.5	52.9	36.0	63.0	53.8	39.2	68.5	47.1	48.1	43.6	45.9	45.9	71.4	45.9	53.9	37.4
秋田県	43.5	36.1	54.5	42.8	31.8	52.3	45.4	40.9	56.4	23.4	23.4	58.4	36.4	42.9	58.9	42.9	58.9	27.4
山形県	38.6	31.3	47.2	28.8	24.7	37.0	44.8	37.9	57.3	45.5	38.0	65.4	31.9	24.6	56.1	24.6	60.9	35.1
福島県	37.2	27.9	54.5	35.8	21.3	55.6	37.9	30.3	52.6	39.5	37.3	57.5	30.3	27.6	62.8	27.6	58.3	20.4
茨城県	37.4	31.2	49.4	39.5	18.8	47.2	33.5	19.4	53.8	44.5	40.8	47.6	19.9	41.2	52.8	41.2	48.9	29.2
栃木県	42.1	38.4	56.0	42.6	34.8	55.6	43.8	40.6	56.3	40.9	39.0	56.8	38.7	38.1	57.3	38.1	55.8	31.1
群馬県	44.9	42.7	53.3	44.9	35.5	53.7	45.8	44.3	52.6	46.2	46.1	53.6	45.7	38.3	54.9	38.3	47.9	36.9
埼玉県	52.6	29.3	61.1	54.1	19.2	62.0	49.5	29.9	62.9	56.3	59.8	55.7	33.2	18.5	63.2	18.5	61.0	21.0
千葉県	54.5	53.2	67.9	41.0	27.7	53.4	46.8	41.3	60.3	63.3	64.1	60.3	22.5	61.9	58.9	61.9	52.7	30.7
東京都	64.3	59.9	65.3	60.9	39.3	62.7	67.1	54.8	68.1	64.8	64.1	65.3	30.3	53.4	67.9	53.4	63.1	49.1
神奈川県	57.7	50.3	68.3	51.1	37.8	64.9	59.3	50.4	70.2	63.2	59.9	71.2	41.8	54.8	68.9	54.8	66.9	43.1
新潟県	39.8	30.8	57.7	40.9	27.1	58.0	43.2	37.1	58.4	33.2	27.2	55.7	33.4	24.4	61.1	33.4	50.6	29.5
富山県	43.4	37.3	58.1	36.5	25.0	52.8	46.9	45.2	57.9	57.2	41.7	78.8	35.4	40.2	61.0	35.4	65.6	39.1
石川県	44.7	38.5	61.4	43.8	24.0	62.0	44.2	40.5	62.6	47.3	44.4	59.8	34.9	43.1	62.1	43.1	60.6	39.9
福井県	32.9	24.9	53.3	27.7	17.6	47.5	36.4	26.3	59.1	37.7	36.6	67.3	25.4	20.6	60.6	20.6	38.4	21.8
山梨県	40.1	36.2	57.1	31.4	22.1	57.3	43.5	40.3	56.6	49.8	49.6	68.7	33.5	43.3	61.8	43.3	48.7	31.2
長野県	37.5	33.2	56.7	31.4	24.4	42.7	42.7	39.2	66.9	44.3	41.9	69.7	34.2	33.8	58.6	33.8	67.8	17.8
岐阜県	42.5	38.9	55.3	38.3	27.6	59.8	44.4	43.3	42.7	46.5	46.3	50.7	39.6	35.4	57.7	35.4	41.8	33.6
静岡県	31.1	31.1	47.5	36.3	26.9	49.0	35.3	33.7	48.4	34.2	30.9	50.9	30.3	30.9	55.2	30.9	46.0	32.5
愛知県	49.5	32.1	60.0	45.2	22.6	55.8	50.5	42.1	65.0	57.2	49.4	61.8	28.5	35.3	63.9	35.3	62.6	38.6
三重県	37.4	31.2	58.2	36.4	22.3	56.7	41.8	36.3	61.8	32.6	32.0	51.1	29.0	29.0	64.6	29.0	54.2	26.6
滋賀県	42.1	38.9	50.3	35.0	24.6	45.9	36.8	26.5	57.1	55.3	54.8	74.0	44.0	40.2	53.8	40.2	45.3	15.8
京都府	60.0	59.5	61.6	47.1	40.9	58.8	64.0	62.9	67.9	72.8	72.8	—	50.1	49.5	70.3	72.0	40.5	40.5
大阪府	63.7	55.5	66.5	61.4	46.1	64.7	62.7	54.8	65.2	59.6	59.6	69.7	34.4	46.6	64.7	46.6	67.2	47.8
兵庫県	41.5	34.7	54.9	31.8	19.5	48.2	46.0	38.0	59.3	46.8	42.7	60.8	33.7	37.3	59.1	37.3	59.8	26.2
奈良県	36.6	39.4	41.8	30.6	35.0	45.0	38.6	37.8	57.9	57.5	57.5	—	31.9	21.0	47.6	21.0	63.8	51.9
和歌山県	24.3	21.1	43.9	23.6	15.8	45.0	25.9	23.3	39.1	23.4	22.2	59.9	20.9	20.9	42.9	20.9	56.7	40.4
鳥取県	39.7	33.5	55.5	28.9	17.8	49.2	45.6	39.5	63.0	47.0	45.3	54.6	32.4	41.8	59.6	41.8	62.3	—
島根県	45.4	35.8	62.6	39.7	28.1	52.5	52.5	37.3	80.2	46.2	46.2	—	36.1	19.8	65.3	19.8	53.6	—
岡山県	46.5	33.4	57.3	48.8	18.7	56.7	42.0	34.7	58.1	55.2	51.3	59.4	32.3	40.1	58.7	40.1	52.4	8.0
広島県	51.9	37.4	62.5	47.2	26.2	61.2	50.9	44.6	58.1	68.8	58.1	70.7	45.2	43.3	66.1	43.3	68.9	19.1
山口県	51.4	44.4	62.7	48.5	30.8	61.3	56.8	51.1	68.0	48.2	47.9	50.8	42.3	59.4	67.0	59.4	46.7	2.7
徳島県	45.1	30.8	58.3	47.5	24.5	61.9	46.4	40.6	52.6	37.1	29.0	58.9	31.7	29.6	61.3	29.6	51.4	26.8
香川県	39.6	30.9	50.9	32.5	18.8	45.5	42.4	33.9	57.6	44.7	41.3	48.4	28.5	38.5	53.0	38.5	49.1	18.9
愛媛県	48.0	34.4	58.4	43.9	23.3	56.2	53.2	37.0	64.4	47.1	43.1	48.4	34.8	39.4	61.6	39.4	52.3	47.7
高知県	39.1	28.0	54.3	37.4	20.8	51.7	39.2	29.0	58.3	43.6	38.1	60.9	26.3	27.4	54.6	27.4	47.3	—
福岡県	54.5	38.0	61.3	55.9	34.4	62.1	54.9	36.2	64.1	52.0	42.9	57.0	26.2	44.8	63.9	44.8	57.6	23.9
佐賀県	35.2	29.0	44.2	33.5	25.2	41.7	36.9	28.9	47.8	36.3	35.0	46.9	31.7	26.9	48.2	26.9	34.7	26.4
長崎県	47.2	43.1	55.6	43.3	28.3	53.4	48.2	42.6	60.1	50.4	50.9	25.4	33.9	48.4	58.0	48.4	62.5	36.2
熊本県	47.7	38.6	60.0	41.7	30.7	53.9	52.6	44.0	65.7	53.1	45.3	70.2	33.6	43.9	67.6	43.9	67.6	27.6
大分県	43.1	38.9	55.3	40.3	28.0	52.3	45.1	36.1	57.6	52.8	49.0	—	36.1	48.8	56.1	48.8	49.6	—
宮崎県	43.7	29.2	54.4	38.1	20.4	48.2	45.1	28.2	55.9	53.7	42.0	73.6	23.8	30.9	54.7	30.9	54.7	58.5
鹿児島県	49.0	43.1	57.9	43.7	29.4	54.5	47.4	42.6	56.6	59.6	55.2	71.2	40.1	33.0	59.6	33.0	66.6	86.0
沖縄県	54.2	54.4	54.1	47.3	40.4	54.1	52.4	52.2	56.3	58.6	58.8	41.6	25.2	54.1	52.6	54.1	61.0	24.1
運輸局等(再掲) ²⁾																		
北海道運輸局	46.2	43.3	53.6	41.3	35.5	47.8	45.9	41.9	58.0	51.3	49.4	62.9	38.2	35.8	57.7	35.8	56.9	26.6
東北運輸局	42.4	34.4	54.9	40.1	26.6	53.2	45.6	37.5	58.7	41.1	39.1	50.4	34.4	36.1	63.0	36.1	53.7	29.6
関東運輸局	54.4	46.0	62.8	48.9	31.7	59.7	52.9	41.6	65.0	60.5	57.9	64.3	36.4	51.1	64.6	51.1	61.5	39.3
北陸信越運輸局	39.7	31.8	58.2	36.0	25.0	55.5	43.7	32.5	61.9	42.0	37.5	57.6	34.3	30.5	60.5	30.5	59.5	23.1
中部運輸局	39.7	31.8	58.2	36.0	25.0	55.5	43.7	32.5	61.9	42.0	37.5	57.6	34.3	30.5	60.5	30.5	59.5	23.1
近畿運輸局	50.6	43.9	61.1	42.8	31.2	55.8	52.2	44.2	62.7	57.1	53.0	67.8	36.1	39.4	63.1	39.4	66.3	28.5
中国運輸局	48.1	37.3	60.7	44.7	25.1	58.2	49.2	41.4	63.4	49.0	49.0	65.8	37.8	42.2	63.9	42.2	60.1	20.6
四国運輸局	42.9	30.9	55.6	40.0	21.5	53.8	45.4	34.2	59.3	44.1	49.0	52.9	30.2	34.8	57.8	34.8	50.1	35.0
九州運輸局	47.7	38.8	58.0	44.9	29.1	55.6	48.0	39.0	60.4	48.6	60.7	60.7	33.7	43.6	60.0	43.6	59.9	30.7
沖縄総合事務局	54.2	54.4	54.1	47.3	40.4	54.1	52.4	52.2	56.3	58.6	58.8	41.6	25.2	54.1	52.6	54.1	61.0	24.1

1) 宿泊目的割合不詳及び宿泊施設タイプ不詳及び無回答宿所を含む。
2) 長野県は北陸信越運輸局、福井県は中部運輸局に含まれる。

参考第7表 年、月(12区分及び四半期)、施設所在地(47区分及び連輸局等)、従業者数(3区分)、宿泊目的割合(2区分)別定員稼働率
並びに年、月(12区分及び四半期)、施設所在地(47区分及び連輸局等)、宿泊施設タイプ(5区分)別定員稼働率(従業者数10人以上の施設) (続き)

施設所在地(47区分 及び連輸局等)	従業者数(3区分)、宿泊目的割合(2区分)										宿泊施設タイプ(5区分)								
	定員稼働率 1)	10～29人		30～99人		100人以上		旅館	リゾート ホテル	ビジネス ホテル	シティ ホテル	会社・団体の 宿泊所							
		観光目的の 宿泊者が 50%以上	観光目的の 宿泊者が 50%未満	観光目的の 宿泊者が 50%以上	観光目的の 宿泊者が 50%未満	観光目的の 宿泊者が 50%以上	観光目的の 宿泊者が 50%未満						観光目的の 宿泊者が 50%未満						
平成22年11月	46.2	38.5	57.9	41.0	26.6	54.3	46.8	39.2	60.3	52.1	48.0	62.6	34.7	38.4	60.6	48.8	60.2	30.1	
北海道	33.9	29.3	45.2	31.6	23.7	39.4	34.0	28.7	49.8	35.7	32.9	53.9	26.6	17.3	48.8	43.6	21.2	0.0	
青森県	34.4	25.0	44.7	35.6	18.4	44.7	34.2	24.4	46.9	31.8	31.8	48.6	23.1	29.9	50.9	32.0	53.4	24.1	
岩手県	40.3	32.4	53.6	42.3	23.2	53.4	47.7	43.6	54.5	27.8	26.4	48.6	36.4	29.5	62.4	45.4	68.6	35.6	
宮城県	50.7	41.6	62.2	51.2	34.8	61.3	52.1	36.7	67.5	47.3	45.1	54.7	42.6	45.1	49.6	48.8	48.0	15.9	
秋田県	31.6	22.4	45.1	32.6	20.7	42.8	31.4	24.5	48.5	28.9	16.5	45.1	23.1	24.7	48.8	48.0	50.3	28.1	
山形県	32.7	27.4	43.3	24.1	18.7	34.5	40.8	34.1	52.8	41.1	41.1	53.5	29.3	15.5	51.6	50.3	30.0	30.0	
福島県	37.4	27.7	55.5	34.7	19.1	55.6	38.4	29.8	55.1	43.8	42.1	58.2	31.0	24.8	63.2	49.1	59.1	32.8	
茨城県	36.9	22.1	50.2	35.4	14.9	47.7	37.2	23.9	42.6	39.5	35.2	48.3	20.5	44.8	54.3	45.5	33.2	33.2	
栃木県	41.2	36.6	58.9	41.2	30.1	59.6	43.5	39.8	57.6	41.8	39.5	61.2	35.8	37.6	60.1	59.8	30.9	30.9	
群馬県	41.3	39.1	49.9	40.3	33.5	50.2	41.1	39.4	49.0	43.0	42.7	54.8	44.7	28.1	51.1	47.6	21.0	21.0	
埼玉県	53.4	30.7	61.6	55.1	21.3	62.7	50.3	31.0	63.6	56.2	61.0	55.4	35.6	19.1	64.1	60.0	27.3	27.3	
千葉県	54.5	54.2	60.4	40.3	28.4	51.2	46.3	42.1	56.6	65.2	65.2	57.9	24.5	63.0	55.5	52.2	49.7	49.7	
東京都	63.3	58.7	64.3	59.3	38.9	61.0	66.3	57.3	67.1	64.1	62.2	65.0	30.4	51.5	66.5	62.5	48.7	48.7	
神奈川県	38.9	53.8	66.1	51.6	41.9	61.6	60.3	53.2	69.0	65.8	63.8	69.4	45.9	61.1	66.7	61.3	47.0	47.0	
新潟県	34.9	26.3	52.0	35.7	22.5	51.8	39.0	33.0	54.0	28.0	22.3	49.2	30.7	15.3	55.6	44.2	21.8	21.8	
富山県	36.4	29.1	54.1	32.3	19.9	49.9	36.4	33.8	53.9	51.6	37.9	70.7	30.7	20.7	56.4	54.3	37.6	37.6	
石川県	47.1	41.2	62.3	45.7	24.7	61.9	47.0	41.1	61.5	49.1	45.4	65.2	38.3	40.7	63.2	61.0	48.8	48.8	
福井県	37.5	31.5	52.9	29.6	21.2	46.2	40.3	31.6	59.6	52.5	52.0	68.0	34.0	18.4	59.6	36.9	18.0	18.0	
山梨県	40.1	36.4	56.2	31.3	21.7	58.2	43.6	41.2	53.6	49.3	49.1	67.2	35.3	39.1	62.0	52.1	31.6	31.6	
長野県	30.4	25.3	51.7	25.2	17.2	46.7	34.8	30.7	60.7	35.8	32.1	66.8	31.0	21.2	53.2	43.9	13.2	13.2	
岐阜県	40.6	36.4	55.2	36.0	24.0	60.1	42.2	40.5	48.3	46.0	45.8	50.6	37.3	30.7	57.0	38.7	32.0	32.0	
静岡県	38.9	36.2	46.5	37.0	29.4	47.1	40.6	40.2	42.4	38.8	36.2	51.6	36.0	35.5	54.0	46.7	32.0	32.0	
愛知県	49.0	35.2	57.2	42.9	20.8	50.3	50.7	37.5	61.0	59.6	56.9	61.4	34.6	37.5	61.4	25.8	25.8	25.8	
三重県	38.5	33.2	58.5	35.9	22.4	55.3	43.5	38.9	59.6	35.1	34.7	69.1	33.0	31.4	62.8	53.9	28.7	28.7	
滋賀県	46.4	42.9	55.1	37.1	24.3	50.0	42.1	31.1	63.5	61.6	61.1	80.7	47.8	45.5	59.9	52.5	16.0	16.0	
京都府	69.8	69.9	69.6	54.2	48.3	65.3	74.7	73.4	79.3	85.9	85.9	85.9	56.6	65.7	80.2	65.7	51.7	51.7	
大阪府	65.9	58.6	68.4	62.9	47.6	66.2	65.2	60.3	66.7	68.9	61.9	72.5	37.9	64.4	66.7	70.1	33.3	33.3	
兵庫県	43.4	36.9	56.1	32.9	20.8	49.3	48.9	40.4	61.6	48.9	45.5	60.8	38.0	38.0	60.7	58.8	28.0	28.0	
奈良県	42.8	42.6	47.5	35.6	35.5	39.2	43.3	42.6	61.2	67.6	67.6	67.6	31.8	33.0	64.7	74.3	46.5	46.5	
和歌山県	26.6	23.7	44.1	25.4	18.3	45.2	29.2	27.2	39.7	25.1	24.0	59.1	23.8	22.7	43.4	55.6	50.0	50.0	
鳥取県	42.7	37.2	57.0	30.4	19.5	50.1	49.3	44.2	64.1	51.3	49.6	59.4	36.1	43.2	60.9	65.9	57.0	57.0	
島根県	44.7	38.1	61.9	39.0	27.4	51.9	52.3	37.4	79.5	44.3	44.3	64.4	36.1	11.2	64.4	52.3	45.4	45.4	
岡山県	45.0	34.3	53.7	46.7	20.7	53.4	51.2	35.6	54.1	52.4	50.4	54.6	33.8	37.7	55.7	50.7	9.6	9.6	
広島県	52.0	37.8	62.3	46.6	25.3	60.5	51.2	45.7	57.6	68.5	59.9	72.3	46.6	44.1	65.6	69.9	12.2	12.2	
山口県	46.6	41.2	55.5	40.9	23.6	53.7	53.3	49.1	61.6	46.2	46.6	43.1	39.6	58.7	59.3	40.8	4.7	4.7	
徳島県	45.1	31.1	58.1	47.7	26.4	61.1	44.5	35.8	52.7	39.9	32.1	60.8	30.9	31.9	61.0	51.4	33.6	33.6	
香川県	43.3	37.0	51.6	34.4	20.7	47.3	47.4	42.3	56.6	48.4	46.9	50.1	34.8	46.3	53.4	51.0	16.7	16.7	
愛媛県	47.0	34.9	56.1	42.0	21.5	54.4	52.4	40.1	60.9	48.9	43.6	50.9	35.5	39.0	59.2	51.4	45.4	45.4	
高知県	42.1	30.4	58.0	40.0	22.6	55.0	41.2	30.8	60.8	48.9	42.4	69.5	27.7	32.2	58.2	53.9	—	—	
福岡県	55.1	38.6	61.8	54.2	30.9	61.0	56.8	38.7	65.6	54.6	45.7	59.5	27.4	47.5	63.4	61.8	23.0	23.0	
佐賀県	39.2	34.8	45.4	34.5	29.0	39.8	41.9	33.3	53.4	46.3	46.0	48.0	36.6	31.9	53.8	39.2	11.5	11.5	
長崎県	45.9	42.5	52.8	39.8	25.6	49.3	49.2	44.5	59.2	48.2	48.6	24.7	36.7	46.6	55.5	57.1	17.0	17.0	
熊本県	47.1	39.6	57.3	41.3	32.1	51.1	52.4	45.9	62.3	51.0	41.9	70.8	38.1	43.5	58.8	66.2	23.7	23.7	
大分県	48.8	46.1	56.5	44.0	33.0	56.6	46.4	44.0	56.3	61.4	61.4	—	40.3	56.3	57.6	48.3	31.4	31.4	
宮崎県	46.2	31.3	57.2	42.0	25.2	51.6	46.4	28.0	58.5	55.8	44.3	75.3	27.4	30.7	57.2	61.7	—	—	
鹿児島県	50.3	44.8	58.5	43.2	26.7	55.2	49.4	45.0	57.0	62.4	58.7	72.3	41.7	35.1	61.0	67.8	62.7	62.7	
沖縄県	47.8	46.7	53.6	46.1	38.1	53.9	47.7	47.3	54.1	48.7	48.7	44.6	20.2	45.1	52.2	55.9	11.5	11.5	
連輸局等(再掲) ²⁾																			
北海道運輸局	33.9	29.3	45.2	31.6	23.7	39.4	34.0	28.7	49.8	35.7	32.9	53.9	26.6	17.3	48.8	43.6	21.2	21.2	
東北運輸局	39.0	30.3	52.6	36.3	21.3	50.5	41.4	32.3	56.0	40.2	37.8	51.0	31.5	29.9	59.3	49.5	29.9	29.9	
関東運輸局	53.7	45.7	61.8	47.6	30.5	58.5	52.5	41.7	64.0	60.3	58.0	63.6	36.4	30.6	63.4	60.8	40.8	40.8	
北陸信越運輸局	35.5	29.0	45.4	31.3	19.3	51.6	39.2	35.0	54.4	37.1	32.5	59.7	32.5	21.4	55.8	55.8	16.6	16.6	
中部運輸局	41.3	35.2	53.4	37.7	25.1	51.6	43.3	39.0	54.4	43.8	40.1	57.4	35.2	33.9	58.8	55.2	29.6	29.6	
近畿運輸局	55.1	49.2	64.4	46.3	34.7	59.8	56.9	50.1	65.8	62.3	59.3	70.1	40.2	43.0	67.3	72.1	32.0	32.0	
中国運輸局	47.2	37.4	58.6	42.7	23.9	55.7	49.1	42.4	61.2	55.1	49.3	65.9	38.4	41.2	61.5	60.0	17.1	17.1	
四国運輸局	44.4	33.7	55.8	40.7	22.5	54.5	47.2	38.3	58.2	46.6	41.8	54.5	32.2	39.6	57.9	51.7	33.6	33.6	
九州運輸局	49.1	41.3	58.0	44.8	29.9	54.8	50.2	42.5	60.8	55.0	51.5	62.7	37.2	45.8	59.9	61.7	23.6	23.6	
沖縄総合事務局	47.8	46.7	53.6	46.1	38.1	53.9	47.7	47.3	54.1	48.7	48.7	44.6	20.2	45.1	52.2	55.9	11.5	11.5	

1) 宿泊目的割合不詳及び宿泊施設タイプ不詳及び別居宿泊所を含む。

2) 長野県は北陸信越運輸局、福井県は中部運輸局に含まれる。

参考第7表 年、月(12区分及び四半期)、施設所在地(47区分及び運輸局等)、従業者数(3区分)、宿泊目的割合(2区分)別定員稼働率
並びに年、月(12区分及び四半期)、施設所在地(47区分及び運輸局等)、宿泊施設タイプ(5区分)別定員稼働率(従業者数10人以上の施設) (続き)

施設所在地(47区分及び運輸局等)	従業者数(3区分)、宿泊目的割合(2区分)										宿泊施設タイプ(5区分)						
	定員稼働率 1)	10～29人		30～99人		100人以上		旅館	リゾート ホテル	ビジネス ホテル	シティ ホテル	会社・団体の 宿泊所					
		観光目的の 宿泊者が 50%以上	観光目的の 宿泊者が 50%未満	観光目的の 宿泊者が 50%以上	観光目的の 宿泊者が 50%未満	観光目的の 宿泊者が 50%以上	観光目的の 宿泊者が 50%未満						観光目的の 宿泊者が 50%以上	観光目的の 宿泊者が 50%未満			
平成23年12月	42.8	34.5	23.3	51.5	42.0	33.2	57.5	50.1	45.7	61.7	28.4	37.1	57.4	31.5	47.5	58.7	28.8
北海道	36.5	33.8	30.4	37.9	30.4	37.7	37.7	33.4	33.4	33.2	29.3	46.0	46.1	44.6	45.6	55.6	19.1
青森県	35.6	29.6	36.0	39.3	31.1	39.3	39.3	31.1	31.1	31.1	29.3	39.5	27.1	27.3	25.9	34.8	0.0
岩手県	49.0	39.6	61.0	45.0	37.4	44.1	47.8	37.4	37.4	37.4	34.1	47.8	30.0	29.5	37.2	33.3	22.2
秋田県	27.2	17.0	41.0	37.0	25.6	17.4	44.8	28.9	12.8	50.4	39.4	42.9	47.7	46.9	69.6	54.5	34.2
山形県	30.5	27.1	23.2	20.0	37.4	32.5	46.2	40.9	39.0	45.8	27.7	19.3	20.0	44.0	46.6	18.6	16.6
福島県	36.0	27.0	16.2	53.6	36.1	27.4	53.2	50.7	50.0	56.7	31.1	24.6	45.3	41.8	57.8	31.5	31.5
茨城県	37.8	28.7	47.8	45.6	39.0	29.4	52.8	43.8	43.7	43.7	25.0	49.8	51.3	51.3	44.9	35.7	28.5
栃木県	32.8	27.6	52.4	19.6	34.4	29.8	52.2	36.5	34.7	52.4	35.9	30.7	53.1	52.6	52.6	26.3	26.3
群馬県	36.3	32.6	36.5	26.3	36.2	33.7	48.0	36.1	35.8	52.8	35.9	26.2	53.1	53.1	44.0	26.2	26.2
埼玉県	52.7	26.8	62.2	16.6	48.0	27.0	62.4	61.4	60.8	61.4	30.2	62.0	63.8	62.0	62.0	22.7	22.7
千葉県	55.5	54.9	42.8	32.4	48.6	43.5	61.0	63.4	64.7	58.8	27.1	63.1	57.4	57.4	52.4	29.5	29.5
東京都	66.7	64.3	62.3	41.6	69.2	57.3	70.2	68.0	69.1	67.7	29.3	55.7	69.5	66.3	44.8	44.8	44.8
神奈川県	58.2	49.2	70.8	49.9	60.6	49.5	74.3	64.6	59.9	75.8	39.5	52.7	71.4	68.4	41.3	41.3	41.3
新潟県	30.7	23.4	29.3	17.6	44.9	32.9	44.4	30.4	26.9	30.4	23.6	23.0	48.7	39.4	20.7	20.7	20.7
富山県	31.1	23.6	47.7	30.8	29.1	26.6	44.4	42.2	24.3	67.1	23.3	19.5	50.2	44.2	39.4	39.4	39.4
石川県	38.1	32.2	53.1	39.8	37.6	34.9	50.6	37.4	32.7	58.1	30.8	28.4	52.7	49.3	47.6	47.6	47.6
福井県	33.1	28.9	44.0	18.6	36.8	30.1	51.4	47.3	46.8	59.4	30.0	19.4	50.9	31.1	17.3	17.3	17.3
山梨県	31.9	28.1	26.3	18.2	34.1	30.5	49.0	37.6	37.3	60.5	26.2	31.6	53.8	48.6	22.8	22.8	22.8
長野県	26.9	23.0	46.5	19.5	30.3	25.0	48.8	30.0	27.8	53.7	23.4	23.3	45.4	52.7	13.7	13.7	13.7
岐阜県	31.9	26.7	50.0	29.8	32.4	29.1	44.4	37.0	34.0	48.8	26.9	50.0	33.1	33.1	26.8	26.8	26.8
静岡県	37.2	34.3	36.0	28.3	38.3	37.6	41.7	34.0	34.6	49.0	32.6	36.1	52.8	46.7	29.8	29.8	29.8
愛知県	48.2	35.9	55.0	44.3	49.0	36.5	58.9	54.8	52.5	56.1	32.4	38.2	59.0	57.6	39.4	39.4	39.4
三重県	36.9	30.9	56.7	35.4	21.1	55.5	41.1	33.2	32.7	50.5	30.0	30.2	62.5	53.1	27.5	27.5	27.5
滋賀県	35.0	32.0	28.7	19.5	30.3	20.1	50.1	46.5	46.9	65.4	35.4	29.4	45.4	44.0	17.6	17.6	17.6
京都府	54.3	54.0	55.7	43.0	54.1	52.4	60.4	69.5	69.5	69.5	39.5	49.0	64.3	70.2	36.8	36.8	36.8
大阪府	66.6	58.5	69.4	64.3	65.7	57.7	68.4	69.2	62.7	72.6	35.2	64.2	67.6	70.3	33.3	33.3	33.3
兵庫県	42.3	35.0	56.7	20.7	49.9	46.3	37.4	61.0	43.1	43.1	34.3	36.4	60.2	63.5	27.4	27.4	27.4
奈良県	27.7	27.7	26.4	20.8	18.6	26.6	39.6	53.4	53.4	62.6	18.4	24.3	40.4	53.4	37.8	37.8	37.8
和歌山県	26.3	23.9	41.0	23.5	23.5	41.1	29.9	25.0	23.9	60.0	22.7	26.1	39.8	55.5	40.3	40.3	40.3
鳥取県	34.0	28.3	25.6	17.3	30.3	20.1	50.1	38.6	35.9	50.6	28.3	27.6	52.1	56.0	36.4	36.4	36.4
島根県	33.5	23.3	17.1	17.3	39.6	24.6	65.0	36.6	31.8	69.5	24.8	7.1	52.9	31.4	54.6	54.6	54.6
岡山県	39.9	26.9	43.8	16.1	34.5	27.6	49.6	44.3	40.8	48.3	28.7	29.1	52.9	41.7	12.6	12.6	12.6
広島県	41.0	23.5	38.1	14.6	37.0	27.7	48.6	55.8	43.4	61.3	26.6	29.4	57.6	58.7	7.2	7.2	7.2
山口県	37.2	28.9	36.7	20.6	39.8	30.9	57.4	33.9	33.4	46.2	26.4	43.3	54.6	36.4	0.0	0.0	0.0
徳島県	33.2	20.1	36.8	14.9	29.1	20.3	36.8	31.6	26.2	48.1	17.1	25.4	49.1	35.6	28.5	28.5	28.5
香川県	33.2	25.5	43.2	15.3	35.3	30.1	44.6	35.2	28.2	43.0	21.4	34.3	44.8	42.7	11.9	11.9	11.9
愛媛県	39.8	28.0	34.1	16.1	46.9	34.6	55.5	38.6	33.4	44.9	28.6	33.6	51.6	42.0	37.2	37.2	37.2
高知県	34.4	23.7	48.8	18.0	31.9	20.7	51.9	40.0	36.8	50.4	19.5	36.2	49.1	39.5	—	—	—
福岡県	52.7	36.9	52.4	31.8	54.7	34.0	64.8	51.1	44.1	55.0	22.7	43.8	60.6	59.0	31.1	31.1	31.1
佐賀県	32.3	26.8	40.3	31.1	23.4	39.0	44.3	29.8	30.8	21.8	28.3	25.2	47.8	22.5	16.0	16.0	16.0
長崎県	37.9	32.5	34.6	20.1	43.7	29.9	58.2	40.3	40.7	18.4	21.7	41.8	51.3	45.0	11.8	11.8	11.8
熊本県	36.0	27.0	46.3	21.1	44.6	29.3	51.5	41.9	35.8	55.2	24.8	34.2	49.1	54.6	28.9	28.9	28.9
大分県	42.4	38.9	40.2	27.8	36.8	33.3	51.3	55.5	55.5	—	32.7	48.7	53.2	43.7	27.6	27.6	27.6
宮崎県	39.1	24.7	49.8	19.4	45.5	38.4	21.1	48.1	48.1	66.8	20.3	26.8	51.3	52.5	—	—	—
鹿児島県	39.8	33.8	36.1	21.3	37.9	32.2	47.6	48.8	46.1	56.0	29.6	26.8	51.3	50.3	70.9	70.9	70.9
沖縄県	46.4	45.9	43.7	37.9	45.8	46.0	48.8	48.1	48.0	56.1	23.7	44.0	47.4	56.4	8.0	8.0	8.0
沖縄県(再掲) ²⁾	46.4	45.9	43.7	37.9	45.8	46.0	48.8	48.1	48.0	56.1	23.7	44.0	47.4	56.4	8.0	8.0	8.0
北海道運輸局	36.5	33.8	43.3	23.7	37.7	29.3	46.0	46.1	44.6	55.6	24.5	31.5	47.5	48.5	19.1	19.1	19.1
東北運輸局	36.5	28.7	48.7	19.7	46.9	37.4	51.7	40.7	39.2	47.5	29.5	30.7	55.0	45.4	30.0	30.0	30.0
関東運輸局	53.1	42.7	63.6	46.7	59.6	37.0	66.0	60.8	57.0	66.3	30.2	48.0	65.0	63.8	36.5	36.5	36.5
北陸運輸局	30.5	24.8	47.4	19.2	45.8	28.1	48.5	40.1	28.4	52.5	25.0	33.5	48.8	46.4	18.9	18.9	18.9
中部運輸局	38.7	32.4	51.1	36.3	49.7	40.2	52.2	45.9	36.5	53.4	31.0	33.1	56.1	51.9	30.5	30.5	30.5
近畿運輸局	49.6	41.6	62.2	41.4	56.3	40.8	63.4	56.9	51.8	70.4	32.0	38.2	62.5	67.3	28.5	28.5	28.5
中国運輸局	38.0	26.2	51.8	16.8	50.0	29.0	53.7	43.1	35.9	56.3	27.0	29.0	54.9	49.3	13.4	13.4	13.4
四国運輸局	35.4	24.8	46.8	16.3	37.0	27.8	53.7	36.9	31.8	45.2	22.3	32.7	49.0	40.3	27.0	27.0	27.0
九州運輸局	42.1	32.8	52.6	24.0	50.2	41.1	55.3	44.0	44.0	66.1	26.7	39.3	54.3	54.0	27.7	27.7	27.7
沖縄総合事務局	46.4	45.9	49.5	43.7	49.4	46.0	48.8	48.1	48.0	56.1	23.7	44.0	47.4	56.4	8.0	8.0	8.0

1) 宿泊目的割合不詳及び宿泊施設タイプ不詳及び不明な宿泊所を含む。

2) 長野県は北陸運輸局、福井県は中部運輸局に含まれる。

参考第8表 年 月 (12区分及び四半期)、施設所在地(47区分及び半運局等)、従業者数(3区分)、宿泊目的割合(2区分)別利用客室数 (従業者数10人以上の施設) 並びに年、月 (12区分及び四半期)、施設所在地 (47区分及び半運局等)、宿泊施設タイプ (5区分) 別利用客室数 (従業者数10人以上の施設)

施設所在地(47区分及び半運局等)	従業者数(3区分)、宿泊目的割合(2区分)										宿泊施設タイプ(5区分)						
	利用客室数 1)		10～29人		30～99人		100人以上		旅館	リゾート ホテル	ビジネス ホテル	シティ ホテル	会社・団体の 宿泊所				
	観光目的の 宿泊者が 50%未満	観光目的の 宿泊者が 50%未満	観光目的の 宿泊者が 50%以上	観光目的の 宿泊者が 50%未満	観光目的の 宿泊者が 50%以上	観光目的の 宿泊者が 50%未満	観光目的の 宿泊者が 50%以上	観光目的の 宿泊者が 50%未満						観光目的の 宿泊者が 50%以上			
平成23年1～12月 計	213,377,130	74,069,960	138,906,630	82,866,940	15,914,290	66,742,380	74,286,620	26,683,090	47,545,490	56,221,570	31,482,580	24,618,760	28,340,930	23,712,130	113,211,910	43,029,300	1,765,420
北海道	14,253,810	7,856,730	6,306,980	4,443,000	1,491,070	2,942,360	5,091,990	2,718,320	2,363,710	4,718,830	3,647,340	1,000,910	2,466,170	1,732,140	3,623,290	59,940	
青森県	2,575,920	1,918,570	1,614,260	1,381,460	552,200	1,292,260	925,370	281,400	630,890	269,090	207,660	61,430	474,300	173,040	1,733,730	219,980	40
岩手県	2,808,820	957,780	1,839,200	1,249,700	556,000	1,086,700	482,470	630,800	452,860	319,310	121,710	689,940	427,580	1,197,370	476,470	7,280	7,280
宮城県	5,189,870	3,849,230	3,849,550	2,669,680	222,890	2,046,700	2,026,130	1,569,360	1,569,360	894,060	650,570	243,490	741,660	427,580	3,470,540	517,040	15,350
秋田県	1,804,880	924,710	1,280,170	765,830	132,920	652,920	813,430	343,830	469,610	205,620	47,970	157,650	506,290	83,150	958,280	251,130	1,730
山形県	2,390,460	826,910	1,558,860	1,060,040	370,500	682,870	1,078,110	534,210	723,900	252,300	102,200	150,100	717,510	80,890	1,365,290	176,430	26,970
福島県	4,473,010	3,077,000	3,077,000	2,190,140	443,900	1,746,240	1,752,480	593,940	1,188,540	530,390	358,170	172,220	1,181,150	418,830	2,603,290	249,900	13,590
茨城県	2,439,300	2,183,840	2,183,840	1,348,530	67,130	1,261,880	808,310	150,420	657,890	282,450	346,140	216,080	721,950	43,140	1,798,920	287,840	16,310
栃木県	3,568,870	1,669,410	1,894,580	1,374,270	487,470	884,920	1,696,900	835,400	861,100	495,700	346,140	149,560	897,660	20,840	1,652,040	205,540	42,040
群馬県	3,173,080	1,713,700	1,458,400	1,358,840	381,120	976,740	1,191,310	743,490	447,820	622,940	589,100	33,840	1,086,910	666,450	1,239,930	164,220	10,500
埼玉県	2,469,160	2,248,780	2,248,780	1,169,310	1,169,310	1,169,310	915,320	805,930	805,930	384,520	64,700	319,820	91,850	75,480	1,945,130	342,340	1,920
千葉県	8,036,080	4,242,560	3,793,260	1,811,040	387,850	1,422,940	2,056,310	985,780	1,070,530	4,188,730	2,868,630	1,299,800	345,970	2,855,920	2,886,160	1,832,180	60,680
東京都	29,115,400	4,145,050	24,932,340	9,444,210	436,540	9,000,220	8,733,790	502,430	8,231,360	10,937,400	3,206,080	7,702,760	143,210	248,520	16,939,740	10,665,810	246,350
神奈川県	8,450,540	3,107,460	5,333,340	2,775,950	600,020	2,172,190	2,897,850	943,540	1,954,310	2,776,750	1,563,910	1,212,840	684,740	1,051,640	4,221,750	2,002,990	197,820
新潟県	4,646,780	1,448,820	3,195,250	2,282,400	437,300	1,842,400	1,518,090	577,660	940,430	846,290	433,870	412,420	1,081,310	458,180	2,660,010	405,620	26,580
富山県	1,609,620	613,140	950,610	802,210	160,880	643,880	613,890	408,430	205,460	193,530	43,830	149,700	349,400	136,890	886,260	195,980	10,090
石川県	3,678,910	1,532,840	2,134,110	1,290,020	183,580	1,096,440	1,750,800	853,500	608,090	648,090	495,760	152,330	822,630	181,720	2,093,900	550,110	22,450
福井県	1,446,110	511,110	834,490	569,810	162,950	406,340	745,480	238,080	507,400	130,810	110,070	20,740	453,090	68,500	794,750	118,880	9,430
山梨県	2,331,620	1,338,570	990,140	907,610	369,330	538,290	1,053,260	606,560	443,590	370,750	362,490	8,260	660,390	1,024,920	57,780	20,610	68,020
長野県	6,061,920	3,362,900	2,697,900	1,927,490	1,250,570	1,721,920	2,163,250	1,398,160	764,060	926,080	714,160	211,920	1,556,480	1,565,530	2,485,690	320,630	68,020
岐阜県	2,353,240	1,047,980	1,047,980	627,850	342,700	873,660	1,395,960	548,730	451,370	451,370	37,300	37,300	723,380	395,750	1,123,390	79,380	25,250
静岡県	7,837,750	3,667,580	4,158,490	3,214,180	779,920	2,429,610	3,023,780	1,893,920	1,129,860	1,599,780	993,540	599,020	1,919,110	1,623,340	3,353,810	717,490	186,010
愛知県	7,922,300	3,512,800	6,702,030	3,162,720	3,153,720	2,678,760	505,850	2,172,910	1,730,740	3,353,330	3,375,420	1,375,420	2,322,520	2,322,520	4,735,470	2,142,760	110,710
三重県	1,342,060	5,057,660	1,913,560	1,490,910	303,910	1,182,140	1,286,650	614,420	672,230	648,530	589,330	59,200	686,590	687,110	1,752,130	229,140	26,590
滋賀県	1,884,410	824,960	1,058,580	816,650	156,120	659,660	505,250	148,990	356,260	562,510	519,860	42,660	273,590	329,620	950,970	276,670	29,480
京都府	1,217,270	5,112,680	2,104,170	2,380,600	1,024,600	1,355,910	2,084,600	1,336,120	748,260	2,732,070	2,732,070	-	897,710	370,190	3,029,370	2,727,110	42,870
大阪府	14,583,740	2,955,520	11,628,220	4,622,650	585,540	4,037,110	5,125,010	1,016,930	4,108,930	4,836,060	1,353,000	3,482,180	120,050	615,230	8,625,570	4,840,600	19,800
兵庫県	5,727,080	2,182,480	1,800,990	358,260	1,902,870	1,532,740	1,902,870	658,010	1,244,860	1,933,220	1,166,210	767,010	1,021,380	603,130	2,405,990	1,447,260	191,990
奈良県	1,607,940	1,061,470	33,860	395,340	382,650	12,790	682,740	177,170	21,070	187,240	187,240	-	189,050	86,190	258,200	223,980	8,830
和歌山県	1,475,570	545,870	497,150	211,320	285,380	392,840	1,062,240	394,200	208,650	507,340	465,950	51,390	461,950	346,190	494,620	94,620	23,620
鳥取県	1,183,880	532,090	651,790	419,340	133,140	286,200	534,320	269,350	230,230	333,980	96,250	96,250	477,250	69,250	165,140	-	-
島根県	1,448,400	435,030	1,013,370	885,420	144,380	541,030	637,910	165,580	472,330	125,070	125,070	-	360,510	29,400	949,000	87,840	24,300
岡山県	2,726,110	462,400	2,229,610	1,515,210	64,690	1,407,480	961,280	313,970	647,310	249,620	83,740	165,880	271,820	204,070	1,709,830	506,190	2,640
広島県	4,621,380	739,760	3,881,220	2,398,860	262,100	2,136,360	1,232,720	293,600	939,120	989,810	184,070	805,740	334,770	257,750	2,906,150	951,030	43,720
山口県	2,128,910	689,530	1,439,580	1,011,530	179,720	832,810	792,810	290,280	502,530	324,570	220,330	104,240	512,410	88,960	1,365,120	153,170	1,290
徳島県	1,008,680	163,780	822,590	490,950	51,830	426,050	367,110	74,810	285,050	148,620	37,120	111,490	126,260	54,670	614,680	205,070	3,340
香川県	1,068,090	498,740	1,109,290	541,570	94,660	446,910	759,090	273,340	485,750	307,380	130,750	176,630	254,130	206,880	845,290	243,890	14,070
愛媛県	2,029,750	424,210	1,605,550	802,730	96,570	706,160	807,340	152,590	654,750	419,690	175,050	244,640	318,410	112,110	1,319,080	227,250	26,020
高知県	1,423,870	397,640	1,026,230	775,920	139,120	636,810	388,150	151,450	236,700	259,800	107,080	152,720	213,960	89,250	920,800	181,070	-
福岡県	8,910,860	1,192,860	7,718,060	4,120,350	380,400	3,739,960	2,691,290	353,610	2,337,680	2,099,220	458,850	1,640,370	244,080	585,390	6,102,710	1,714,620	59,680
佐賀県	1,290,350	376,060	913,960	630,630	144,250	486,050	545,860	148,700	397,160	113,860	83,100	30,760	333,530	82,300	798,540	64,120	12,570
長崎県	2,990,720	1,244,670	1,746,060	1,109,260	153,770	955,490	1,233,930	491,880	782,050	607,530	599,020	8,510	387,510	583,290	1,599,960	374,670	18,600
熊本県	3,734,950	1,108,670	2,626,280	1,676,840	383,350	1,293,490	1,534,960	472,130	1,082,830	523,130	289,950	771,310	771,310	316,210	2,194,210	337,650	10,200
大分県	2,882,060	1,303,190	1,578,860	1,381,460	294,390	1,090,070	983,250	540,210	463,010	514,340	468,560	45,780	704,180	585,500	1,415,810	132,160	13,980
宮崎県	1,831,680	325,010	1,504,700	758,140	87,380	665,800	782,450	98,460	663,980	314,090	139,170	174,920	165,700	102,080	1,321,610	248,280	-
鹿児島県	3,476,520	1,290,410	2,186,840	1,318,990	220,100	1,098,620	1,287,310	535,530	751,770	870,220	335,440	375,740	621,690	283,120	1,965,520	588,160	6,630
沖縄県	6,220,810	4,622,070	1,597,310	1,912,990	672,730	1,240,260	1,499,860	1,187,050	311,370	2,807,960	2,762,280	45,680	15,550				

参考第8表 年 月 (12区分及び四半期)、施設所在地(47区分及び運輸局等)、従業員数(3区分)、宿泊目的割合(2区分)別利用客室数 (従業員数10人以上の施設) (続き)

施設所在地(47区分及び運輸局等)	従業員数(3区分)、宿泊目的割合(2区分)											宿泊施設タイプ(5区分)									
	10～29人					30～99人					100人以上					旅行	リゾートホテル	ビジネスホテル	シティホテル	会社・団体の宿泊所	
	利用客室数 1)	観光目的の 宿泊者が 50%未満	観光目的の 宿泊者が 50%以上	観光目的の 宿泊者が 50%未満	観光目的の 宿泊者が 50%以上	1)	観光目的の 宿泊者が 50%未満	観光目的の 宿泊者が 50%以上	観光目的の 宿泊者が 50%未満	観光目的の 宿泊者が 50%以上	観光目的の 宿泊者が 50%未満	観光目的の 宿泊者が 50%以上									
平成23年1月	15,999,260	5,751,630	10,229,070	6,083,920	1,219,230	4,861,920	5,528,380	3,517,920	4,386,960	2,526,240	1,819,220	2,217,200	1,891,680	8,266,840	3,262,230	125,950					
北海道	1,109,150	655,290	446,570	319,190	107,460	211,210	384,970	204,450	404,990	343,380	55,650	201,310	178,390	450,460	298,630	3,760					
青森県	195,070	48,460	146,610	107,330	37,300	67,300	45,550	21,750	20,450	16,080	4,370	30,320	6,900	130,770	17,080	20					
岩手県	181,830	75,320	106,510	71,900	30,480	61,880	33,480	39,890	39,890	28,750	8,520	49,400	35,330	65,630	30,040	710					
宮城県	362,220	82,900	279,290	146,040	56,280	131,620	158,030	129,950	58,150	40,430	17,730	51,000	24,080	259,300	25,630	970					
秋田県	127,150	34,530	92,370	56,280	9,380	46,900	54,780	33,320	16,130	3,990	12,140	34,550	5,380	65,960	18,870	90					
山形県	163,910	72,200	91,720	78,120	36,000	69,980	42,020	45,820	15,820	8,240	7,580	60,750	7,770	83,680	8,870	1,880					
福島県	309,750	120,710	189,080	143,910	41,580	102,330	122,910	77,140	42,980	33,370	9,610	90,880	40,530	161,650	14,250	930					
茨城県	185,200	30,350	154,860	92,350	5,220	87,140	67,680	61,990	25,180	8,950	16,230	69,400	4,710	130,050	22,460	1,400					
栃木県	259,340	121,260	138,080	96,160	32,940	63,220	126,290	65,500	36,890	27,540	9,350	69,400	4,710	121,120	13,400	3,860					
群馬県	255,680	138,900	116,880	114,940	30,380	84,560	66,600	30,230	44,680	42,580	2,100	91,160	49,770	102,230	11,630	740					
埼玉県	197,370	16,370	181,000	93,880	4,800	89,080	77,650	6,330	25,840	5,240	20,600	68,200	4,290	154,140	31,410	110					
千葉県	385,570	205,410	180,160	142,120	36,240	105,880	168,550	88,760	79,790	380,610	260,870	39,180	268,890	218,380	160,540	4,580					
東京都	2,380,120	363,590	2,016,020	747,510	33,110	713,900	708,030	44,340	663,690	924,380	286,140	108,240	22,720	1,319,570	942,420	16,540					
神奈川県	667,770	240,590	427,480	225,900	49,910	175,990	222,430	73,200	149,220	219,440	117,180	62,940	77,570	333,020	157,350	15,550					
新潟県	350,550	144,830	204,530	159,970	40,750	118,030	104,310	43,890	60,420	86,270	60,190	26,080	81,470	169,280	24,990	2,250					
富山県	93,590	38,250	55,350	45,810	9,610	36,210	42,930	26,140	12,930	2,500	6,210	21,650	7,410	52,690	10,800	720					
石川県	265,460	108,440	155,720	123,650	12,650	75,560	69,170	44,850	33,870	10,990	63,750	11,270	151,900	36,590	1,850						
福井県	102,680	68,340	34,340	42,170	13,240	28,930	33,860	19,540	33,860	7,110	5,570	31,610	6,510	54,190	9,380	9,890					
山梨県	160,800	85,130	74,380	64,310	24,320	39,990	72,250	37,160	33,800	24,230	23,650	590	45,900	77,800	4,540	1,330					
長野県	493,400	296,780	196,250	251,960	127,930	124,040	169,260	116,300	52,590	72,180	52,550	133,940	142,520	182,720	25,430	5,030					
岐阜県	163,620	90,340	73,080	72,250	21,240	46,010	61,360	38,460	22,910	30,010	27,850	45,350	32,980	77,890	4,910	1,990					
静岡県	651,970	335,860	313,190	249,920	69,290	180,680	263,860	178,390	85,470	138,200	88,180	47,100	191,340	335,920	249,610	55,650					
愛知県	571,680	475,130	249,070	249,070	25,380	223,690	196,680	43,220	171,660	27,950	97,980	44,220	17,160	336,930	156,080	7,030					
三重県	258,110	120,730	137,330	110,870	21,390	89,430	90,710	43,550	56,540	52,190	4,350	58,130	54,600	126,560	15,050	2,330					
滋賀県	118,260	49,560	68,700	53,630	9,730	21,580	35,930	32,710	3,220	—	—	—	—	62,100	16,790	1,550					
京都府	471,420	332,680	138,940	159,650	65,610	90,030	129,120	84,220	44,900	182,660	182,660	57,490	21,200	200,560	179,400	1,460					
大阪府	1,074,190	235,790	838,900	358,840	52,390	306,440	362,650	81,720	280,930	352,700	101,680	9,920	43,760	640,760	352,860	1,170					
兵庫県	419,870	165,190	253,370	145,130	29,240	115,890	138,190	90,280	136,540	88,340	48,210	81,730	46,390	181,500	95,730	12,620					
奈良県	39,140	37,760	1,390	19,670	15,470	8,490	9,780	9,780	9,780	9,780	9,780	9,500	3,980	13,340	11,510	410					
和歌山県	121,640	79,510	42,120	38,520	19,670	22,850	45,670	31,100	14,570	32,740	4,710	54,270	22,420	34,280	8,100	2,040					
鳥取県	75,180	33,740	41,440	28,120	8,810	19,310	33,940	13,130	6,960	6,170	3,930	31,200	3,930	29,980	10,900	—					
島根県	96,960	33,270	73,690	49,360	7,890	41,470	8,520	6,860	6,860	6,860	6,860	21,200	3,200	69,950	3,030	2,130					
岡山県	189,760	25,190	164,570	103,090	3,900	99,190	70,200	17,870	52,330	16,460	3,410	13,050	16,470	12,200	28,380	1,770					
広島県	319,130	48,270	270,860	172,610	17,190	155,420	20,000	63,610	62,910	11,090	51,830	21,770	17,690	210,020	60,610	860					
山口県	149,670	43,440	106,230	72,040	12,250	59,790	53,970	16,710	37,260	14,480	9,180	33,420	3,650	99,320	12,690	160					
徳島県	65,810	9,690	54,730	28,860	2,920	25,480	26,840	3,910	22,400	2,860	6,850	6,960	4,180	41,030	12,950	260					
香川県	105,300	27,410	78,390	37,080	5,780	31,300	45,800	34,310	22,920	10,150	12,770	19,600	6,460	58,560	17,540	2,130					
愛媛県	144,670	28,660	116,010	58,220	6,720	51,500	57,430	47,160	29,020	11,670	17,340	21,950	8,250	95,980	15,200	1,690					
高知県	94,060	24,960	69,100	51,870	8,480	43,390	26,220	11,150	5,330	10,640	11,950	11,950	5,210	61,480	14,380	—					
福岡県	667,660	80,400	587,260	299,160	25,870	273,290	216,960	24,480	192,470	151,540	30,050	121,490	38,950	452,650	133,390	3,910					
佐賀県	101,110	31,350	69,760	50,240	11,780	38,460	41,890	13,280	8,980	6,290	2,690	27,590	6,700	60,030	6,420	260					
長崎県	198,050	79,540	118,510	73,670	10,260	63,400	54,790	36,070	35,760	310	31,480	32,720	111,150	20,260	460						
熊本県	285,930	83,100	202,840	130,310	28,020	102,290	29,630	82,890	43,700	26,010	17,660	54,690	19,650	171,820	22,210	430					
大分県	227,150	106,510	120,630	105,350	22,870	82,480	73,970	33,240	47,820	42,910	4,910	54,810	50,290	107,390	11,150	1,090					
宮崎県	126,230	25,880	100,350	66,640	50,340	54,450	46,850	14,790	11,630	3,160	12,060	9,760	96,220	8,030	360						
鹿児島県	242,940	84,800	158,140	90,560	12,900	77,660	60,740	60,530	40,790	19,740	43,920	20,720	137,060	40,130	—						
沖縄県	467,290	353,150	114,140	130,790	43,980	86,820	118,310	94,350	218,190	214,830	3,360	222,430	124,800	114,580	10						

1) 宿泊目的割合不詳及び宿泊施設タイプ不詳及び簡易宿泊所を含む。

2) 長野県は北海道運輸局、福井県は中部運輸局に含まれる。

参考第8表 年 月(12区分及び四半期)、施設所在地(47区分及び通運局等)、従業者数(3区分)、宿泊目的割合(2区分)別利用客室数 (並びに年、月(12区分及び四半期)、施設所在地(47区分及び通運局等)、宿泊施設タイプ(5区分)別利用客室数(従業者数10人以上の施設) (続き)

施設所在地(47区分及び通運局等)	従業者数(3区分)、宿泊目的割合(2区分)										宿泊施設タイプ(5区分)						
	10～29人					30～99人					100人以上						
	利用客室数 1)	観光目的の 宿泊者が 50%以上	観光目的の 宿泊者が 50%未満	観光目的の 宿泊者が 50%以上	観光目的の 宿泊者が 50%未満	1)	観光目的の 宿泊者が 50%以上	観光目的の 宿泊者が 50%未満	観光目的の 宿泊者が 50%以上	観光目的の 宿泊者が 50%未満	観光目的の 宿泊者が 50%以上	観光目的の 宿泊者が 50%未満	旅館	リゾート ホテル	ビジネス ホテル	シティ ホテル	会社・団体の 宿泊所
平成23年2月	16,828,200	5,916,750	10,893,560	6,419,010	1,230,640	5,215,610	5,810,310	2,069,700	3,736,220	4,568,880	2,616,410	1,941,740	2,230,610	1,906,110	8,842,770	3,485,030	125,320
北海道	1,239,500	716,780	516,190	369,750	119,990	249,240	434,090	229,380	203,930	435,670	367,410	63,010	226,620	164,160	517,850	319,080	4,120
青森県	191,040	47,200	143,840	105,560	10,240	95,320	18,930	14,470	18,930	22,070	18,020	4,050	36,300	7,350	129,010	16,540	20
岩手県	187,950	78,820	106,290	74,620	10,960	63,650	70,720	37,150	33,580	42,010	30,210	9,060	50,270	69,350	69,350	28,820	560
宮城県	378,710	88,840	289,860	158,050	14,260	143,790	158,740	30,770	127,980	61,910	43,810	18,100	49,850	25,270	270,080	31,330	1,050
秋田県	128,750	35,260	93,530	59,360	9,340	50,020	54,510	20,500	34,010	14,920	5,420	9,500	33,570	57,760	69,570	17,500	150
山形県	185,260	77,780	109,480	90,570	38,990	77,920	29,870	48,050	46,760	6,910	9,850	63,340	77,660	98,970	11,550	2,980	820
福島県	320,350	116,430	203,920	148,250	36,790	111,500	130,020	48,870	81,150	42,040	30,780	11,260	84,100	42,330	175,750	15,600	1,210
茨城県	187,200	28,060	159,140	94,220	4,740	89,480	67,890	52,940	25,080	23,060	8,370	16,720	26,000	44,030	132,890	22,870	3,700
栃木県	255,310	113,250	142,060	95,470	31,360	64,120	125,880	58,240	67,640	33,960	23,650	10,310	65,390	44,050	123,520	14,800	690
群馬県	254,230	132,220	122,010	116,690	27,050	89,640	92,330	30,440	45,210	43,280	1,930	86,500	48,510	105,830	12,570	680	80
埼玉県	203,660	15,670	187,990	95,320	3,950	162,040	80,320	6,260	74,060	28,030	5,460	22,660	6,260	158,600	33,650	80	4,360
千葉県	718,580	403,280	315,290	155,820	41,460	114,360	177,380	94,280	83,100	385,380	267,550	117,810	40,020	275,190	235,170	159,460	4,360
東京都	2,580,950	386,580	2,194,880	2,191,880	34,660	793,420	763,280	46,410	716,880	989,100	307,510	681,350	15,570	21,920	1,490,830	1,006,170	18,240
神奈川県	704,230	247,240	456,990	238,160	46,000	192,160	230,450	73,980	156,470	235,620	127,270	108,350	60,840	77,570	355,310	174,040	13,750
新潟県	364,460	145,070	218,080	170,080	40,680	128,100	109,620	46,500	64,120	84,760	58,900	25,860	83,780	68,050	182,110	25,040	2,080
富山県	102,000	42,960	59,040	47,980	10,980	37,000	43,250	28,590	14,670	10,770	3,390	7,380	24,700	24,700	54,120	13,240	720
石川県	281,560	115,530	164,530	97,200	12,360	84,840	136,980	67,070	68,410	47,380	36,090	11,280	65,930	14,190	162,610	36,590	1,990
福井県	108,080	37,630	70,250	45,090	12,870	32,230	56,180	19,710	36,470	6,800	5,250	1,550	32,170	5,990	59,230	9,920	1,160
山梨県	164,740	85,840	77,710	67,060	25,310	41,750	74,470	37,930	35,350	23,220	22,600	6,200	46,410	30,440	79,280	41,770	1,100
長野県	471,820	272,750	198,750	242,620	114,540	128,080	161,790	108,890	82,580	67,410	49,320	18,090	126,730	127,300	184,810	24,740	4,410
岐阜県	167,900	97,080	70,820	71,970	25,680	46,280	62,770	40,610	22,160	33,160	30,780	2,380	48,020	35,270	76,720	5,230	1,810
静岡県	668,240	341,160	324,330	254,510	70,750	183,760	269,770	181,440	88,320	143,970	88,970	52,240	190,810	139,830	257,190	160,670	18,080
愛知県	808,170	86,650	721,520	270,120	24,070	246,050	210,350	41,660	168,690	127,700	20,920	106,780	39,860	10,320	369,010	172,230	6,910
三重県	145,460	108,230	137,230	108,540	20,100	88,430	43,170	44,530	49,220	44,850	4,270	53,030	47,490	48,900	125,730	15,710	1,880
滋賀県	216,290	48,730	167,560	151,350	9,180	42,180	36,220	6,850	21,870	36,220	32,710	3,510	18,740	18,680	59,990	17,340	1,420
京都府	478,980	333,710	145,270	163,710	65,200	97,890	135,720	88,350	47,370	179,550	179,550	-	57,440	211,110	209,990	178,220	1,480
大阪府	1,090,840	243,080	847,760	355,400	52,100	303,300	375,390	289,430	360,550	105,020	255,030	9,130	49,570	44,180	188,240	95,340	11,970
兵庫県	422,260	161,880	260,380	147,810	29,700	118,110	143,900	48,080	95,820	130,550	84,100	46,450	80,190	44,180	188,240	95,340	600
奈良県	43,530	41,960	1,570	22,400	22,900	320	10,120	8,860	11,020	11,020	11,020	-	7,640	4,320	16,360	14,220	600
和歌山県	126,310	84,120	42,200	40,060	17,310	22,760	46,650	31,600	15,050	39,600	35,210	4,390	59,810	21,590	34,950	7,580	1,860
鳥取県	80,910	37,970	42,940	31,370	11,070	20,300	35,270	18,920	14,270	7,790	7,790	6,290	37,730	1,900	31,730	10,580	1,880
島根県	99,090	25,100	74,000	48,000	7,000	40,400	43,360	9,760	33,600	7,730	7,730	-	23,400	760	69,820	3,210	1,880
岡山県	191,570	166,550	102,850	102,850	3,510	99,340	72,460	54,790	64,290	16,290	3,840	12,420	17,890	11,590	131,470	29,010	120
広島県	329,820	48,550	281,280	177,620	17,390	160,230	87,760	19,640	68,120	64,440	11,520	52,920	21,620	17,440	217,320	62,520	1,690
山口県	161,470	44,390	117,080	81,150	12,500	68,650	55,300	16,550	38,750	25,030	15,350	9,680	34,220	3,420	109,760	13,460	60
徳島県	66,140	8,550	56,560	31,440	3,120	27,880	26,630	3,200	22,850	8,070	2,230	5,840	6,540	3,470	44,140	11,750	210
香川県	117,070	27,480	89,580	39,810	5,040	34,770	10,850	41,090	41,090	25,310	11,590	13,720	19,340	7,480	67,590	19,600	2,140
愛媛県	151,470	30,820	120,850	69,950	7,190	53,760	61,830	50,570	28,690	12,170	16,530	23,050	8,600	8,600	101,380	14,350	2,150
高知県	106,640	30,190	76,450	55,450	8,510	46,940	30,740	13,660	17,090	20,450	8,020	12,430	14,990	7,570	66,720	16,090	-
福岡県	720,370	81,310	639,070	329,030	26,870	302,160	226,760	23,550	203,210	164,580	30,890	133,690	17,560	40,500	496,360	142,130	4,380
佐賀県	105,480	31,850	73,630	52,470	12,880	40,190	43,490	12,840	30,660	9,520	6,730	2,780	26,660	7,990	63,620	6,760	260
長崎県	237,760	95,670	142,080	88,220	11,050	77,170	105,440	40,930	64,510	44,100	43,700	400	35,830	37,720	131,230	30,390	690
熊本県	284,860	80,380	204,460	131,620	27,320	101,300	30,480	38,680	84,060	38,680	22,590	16,090	55,130	18,600	174,680	20,980	370
大分県	234,110	101,110	133,010	110,100	88,940	79,420	40,910	38,510	44,600	39,040	5,570	54,180	46,190	117,720	12,790	970	-
宮崎県	153,660	32,060	121,580	67,080	7,690	59,400	69,270	10,630	58,650	17,280	13,750	3,540	15,030	10,340	117,990	10,060	-
鹿児島県	242,100	77,270	164,820	92,490	11,680	80,810	90,540	28,090	62,450	59,070	37,500	21,570	36,750	18,360	142,560	42,910	290
沖縄県	549,970	405,800	144,170	163,050	53,400	109,660	135,240	105,030	30,210	251,680	247,370	4,310	252,380	157,030	133,720	133,720	20
北海道運輸局	1,239,500	716,780	516,190	369,750	119,990	249,240	434,090	229,380	203,930	435,670	367,410	63,010	226,620	164,160	517,850	319,080	4,120
東北運輸局	1,391,480	441,820	946,910	636,450	120,580	555,320	186,090	369,240	186,090	199,720	135,150	61,830	317,430	126,010	617,730	121,350	5,530
関東運輸局	5,068,890	1,414,150	3,653,070	1,691,300	214,530	1,476,230	1,612,000	393,940	1,216,560	1,765,600	805,680	959,920	346,990	506,350	2,641,420	1,429,720	43,120
北陸運輸局	1,219,830	376,300	843,530	557,880	178,530	378,020	451,660	250,040	199,770	210,310	147,700	62,610	301,150	218,150	883,640	99,610	9,200
中部運輸局	1,797,850	670,940	1,124,150	750,230	153,470	596,760	686,760	326,590	360,170	360,860	190,880	167,220	363,890	238,500	887,890	263,750	29,79

参考第8表 年 月(12区分及び四半期)、施設所在地(47区分及び運送局等)、従業者数(3区分)、宿泊目的割合(2区分)別利用客室数 (続き)

施設所在地(47区分及び運送局等)	従業者数(3区分)、宿泊目的割合(2区分)										宿泊施設タイプ(5区分)					
	10～29人					30～99人					100人以上					
	利用客室数 1)	観光目的の 宿泊者が 50%未満	観光目的の 宿泊者が 50%未満	観光目的の 宿泊者が 50%以上	観光目的の 宿泊者が 50%未満	観光目的の 宿泊者が 50%未満	観光目的の 宿泊者が 50%以上	観光目的の 宿泊者が 50%未満	観光目的の 宿泊者が 50%以上	観光目的の 宿泊者が 50%未満	観光目的の 宿泊者が 50%以上	旅館	リゾート ホテル	ビジネス ホテル	シティ ホテル	会社・団体の 宿泊所
平成23年3月	15,814,360	4,987,720	10,844,500	6,441,520	1,078,770	5,360,840	5,487,180	1,752,880	3,730,420	3,915,660	2,156,070	1,753,240	1,470,480	8,959,470	3,162,270	111,950
北海道	983,190	321,310	658,880	338,790	169,510	489,390	339,790	169,510	169,510	322,090	270,220	48,480	178,770	441,320	235,040	4,360
青森県	139,240	6,320	113,080	30,220	75,780	45,300	45,300	11,620	34,260	11,620	8,590	3,030	4,950	103,220	12,390	10
岩手県	142,960	33,660	107,900	72,120	5,980	66,140	48,910	17,080	31,820	21,940	10,600	9,940	23,790	14,680	74,820	660
宮城県	284,750	45,880	238,860	134,660	12,000	122,650	120,300	11,900	108,400	29,790	21,980	9,820	25,870	232,380	16,740	750
秋田県	96,820	18,350	78,470	44,760	4,810	39,560	42,750	12,060	30,690	9,310	1,490	7,820	18,350	59,350	14,220	40
山形県	167,370	49,200	118,170	77,040	21,450	55,590	73,940	22,850	51,110	16,390	4,910	11,480	39,240	106,700	13,000	1,830
福島県	239,120	69,570	169,550	105,070	21,240	83,840	102,170	28,520	73,550	31,880	19,710	12,160	58,530	145,240	16,670	440
茨城県	175,850	14,490	161,360	85,790	2,550	33,400	53,400	7,380	46,020	14,110	4,550	14,150	32,340	122,340	17,550	660
栃木県	208,160	54,460	153,710	87,320	15,880	71,440	101,050	28,560	72,490	19,790	10,020	9,780	24,020	135,240	14,510	1,730
群馬県	191,080	70,990	120,090	69,100	16,980	90,220	60,690	32,610	28,080	23,200	21,420	1,780	50,980	29,250	10,580	520
埼玉県	209,680	13,020	196,660	103,560	2,750	100,310	77,860	4,990	72,870	28,760	5,280	23,480	167,250	32,690	30	
千葉県	539,420	239,980	299,540	142,610	23,790	118,820	150,710	64,080	86,630	246,100	152,010	94,090	140,650	236,990	129,230	3,730
東京都	2,067,950	276,810	1,790,170	740,360	32,920	706,850	639,930	33,870	606,050	687,250	210,020	477,240	14,400	1,239,050	719,250	19,850
神奈川県	564,730	166,430	398,310	204,070	32,360	171,710	185,990	51,180	134,810	174,680	82,900	91,780	40,300	316,600	127,100	8,160
新潟県	344,980	79,190	265,120	184,320	24,110	160,010	107,410	31,510	75,900	52,770	23,560	29,210	63,860	23,570	28,310	1,240
富山県	104,980	38,370	66,600	50,720	9,560	41,160	44,790	18,510	26,270	18,510	9,470	6,930	21,290	61,730	13,710	940
石川県	282,790	107,430	173,980	104,280	12,270	92,020	136,760	63,970	71,410	41,740	31,190	10,550	12,900	170,850	35,360	1,920
福井県	115,550	37,740	77,810	49,700	13,150	36,560	58,930	19,330	39,600	6,920	5,260	1,660	32,410	66,020	10,230	770
山梨県	137,280	57,550	79,110	60,170	16,530	43,640	61,630	25,870	35,140	15,480	15,150	330	16,680	81,780	1,260	
長野県	364,780	163,710	200,730	190,370	60,930	129,440	126,240	73,770	52,130	48,170	29,010	19,160	84,170	186,210	24,540	2,460
岐阜県	167,470	47,380	80,090	71,980	22,630	52,350	62,350	37,350	24,990	30,160	27,410	2,750	28,660	83,840	5,910	1,960
静岡県	556,420	224,450	330,420	234,710	45,550	189,150	210,770	116,970	93,800	110,950	61,920	47,480	120,910	270,590	56,040	9,660
愛知県	666,250	95,330	570,920	296,760	26,050	270,710	227,190	42,340	184,860	142,290	26,940	115,350	15,990	403,710	184,850	7,550
三重県	278,070	121,950	156,130	122,020	21,840	100,180	99,170	47,810	51,360	56,880	52,300	4,580	56,700	143,160	16,970	2,280
滋賀県	152,760	65,160	87,600	68,860	12,380	56,480	36,180	8,990	27,190	47,730	43,790	3,940	23,150	80,020	22,620	2,160
京都府	586,570	411,680	174,890	202,690	85,010	117,680	166,370	109,170	57,210	217,510	217,510	-	71,510	29,670	215,850	2,280
大阪府	1,288,920	277,650	1,011,470	424,620	58,320	366,300	441,260	92,470	348,790	423,040	126,660	296,380	67,220	771,340	410,110	1,850
兵庫県	490,040	184,370	305,670	170,570	30,210	140,360	162,480	53,240	109,250	156,990	100,830	56,070	89,570	220,910	112,940	13,180
奈良県	63,170	61,200	1,970	37,590	33,990	360	15,560	13,940	1,610	13,860	13,860	-	14,390	22,020	18,170	940
和歌山県	140,790	94,180	46,610	44,710	20,290	24,420	33,990	16,920	16,920	44,140	38,870	5,280	65,570	25,570	37,840	8,930
鳥取県	94,820	40,990	53,820	35,730	10,040	25,680	42,020	22,110	19,910	17,070	8,840	8,240	40,590	270	39,170	14,150
島根県	119,000	31,470	87,530	57,310	9,630	47,690	51,900	12,060	39,850	9,790	9,790	-	29,110	920	82,490	4,530
岡山県	237,800	32,180	205,620	125,890	4,470	121,420	90,890	21,770	69,120	21,020	5,940	15,080	22,400	14,180	162,300	36,980
広島県	381,350	61,210	320,140	202,990	21,790	181,190	102,450	24,270	78,180	75,910	15,150	60,760	26,590	21,890	246,080	2,270
山口県	182,920	52,920	130,000	90,980	14,540	76,440	63,050	20,260	42,780	28,900	18,120	10,770	40,870	129,360	14,810	60
徳島県	76,710	13,560	63,140	36,650	4,740	31,260	31,160	5,380	25,020	8,900	3,440	5,470	10,330	48,560	12,200	390
香川県	130,780	36,780	93,990	47,000	7,800	39,200	37,640	16,520	41,120	26,130	12,460	13,680	24,690	10,080	71,440	19,230
愛媛県	169,530	36,830	132,700	69,700	9,610	60,090	67,540	13,700	53,840	32,290	13,520	18,770	27,390	9,480	111,150	16,600
高知県	116,700	33,970	82,730	64,950	12,380	52,570	31,250	13,370	17,880	20,500	8,220	12,280	7,400	73,730	14,930	-
福岡県	772,920	91,710	681,210	354,600	30,550	324,050	243,240	27,620	215,620	175,070	33,550	141,530	21,060	43,960	530,100	150,510
佐賀県	105,860	31,470	74,390	52,780	12,180	40,600	44,050	12,800	31,250	9,030	6,490	2,530	27,370	6,500	64,410	6,570
長崎県	239,040	97,160	141,880	90,210	12,850	77,370	103,830	39,610	64,220	45,000	44,710	290	35,610	42,000	26,940	1,870
熊本県	309,120	90,330	218,790	142,980	31,940	111,040	126,080	36,870	89,200	40,080	21,530	18,560	63,590	22,670	184,460	24,220
大分県	251,010	113,470	137,540	120,090	26,030	94,050	86,900	47,650	38,440	44,840	39,790	5,050	62,990	49,660	122,480	11,790
宮崎県	139,440	26,250	113,200	65,760	8,950	56,810	61,560	7,770	53,790	12,120	2,600	2,600	14,100	7,070	109,740	8,340
鹿児島県	270,040	93,110	176,930	104,690	15,970	88,720	102,300	35,280	66,740	66,740	41,860	21,460	47,060	22,480	154,960	44,300
沖縄県	515,130	381,130	134,000	158,330	56,420	101,910	130,660	102,140	28,520	226,150	222,580	3,570	233,790	146,860	127,690	10
北海道運輸局	983,190	321,310	661,880	338,790	169,510	489,390	339,790	169,510	169,510	322,090	270,220	48,480	178,770	441,320	235,040	4,360
東北運輸局	1,070,250	242,830	826,010	443,930	72,010	443,930	433,370	103,540	329,820	120,920	67,280	52,250	83,270	54,590	724,720	101,420
関東運輸局	4,075,740	893,630	3,180,940	1,530,550	143,730	1,386,260	1,331,260	248,540	1,082,090	1,213,930	501,350	712,590	298,170	2,404,960	1,054,820	31,940
北陸信越運輸局	1,097,040	388,700	706,160	529,700	106,870	422,330	415,200	136,520	271,960	152,140	86,300	65,840	239,750	205,680	967,330	274,000
中部運輸局	1,783,760	566,840	1,215,570	778,170	129,220	648,960	688,400	263,800	394,610	347,190	173,820	171,810	298,670	263,500	967,330	22,200
近畿運輸局	2,722,250	1,094,040	1,628,210	945,190	239,590	705,600	873,790	312,830	560,960	603,270	541,620	361,650	275,310	203,560	1,383,010	22,620
中国運輸局	1,015,880	218,710	797,110	512,890	60,480	462,420	350,300	100,460	249,840	152,680	57,830	94,850	159,560	652,410	143,140	4,360
四国運輸局	493,710	121,440	371,660	218,300	183,120	187,590	187,590	137,860	87,820	37,640	50,190	81,460	32,060	304,890	62,960	5,860
九州運輸局	2,087,420</															

参考第8表 年 月(12区分及び四半期)、施設所在地(47区分及び5連輸局等)、従業者数(3区分)、宿泊目的割合(2区分)別利用客室数 (続き)

施設所在地(47区分及び連輸局等)	従業者数(3区分)、宿泊目的割合(2区分)										宿泊施設タイプ(5区分)						
	10～29人					30～99人					100人以上						
	利用客室数 1)	観光目的の 宿泊者が 50%未満	観光目的の 宿泊者が 50%以上	観光目的の 宿泊者が 50%未満	観光目的の 宿泊者が 50%以上	1)	観光目的の 宿泊者が 50%未満	観光目的の 宿泊者が 50%以上	観光目的の 宿泊者が 50%未満	観光目的の 宿泊者が 50%以上	観光目的の 宿泊者が 50%未満	観光目的の 宿泊者が 50%以上	旅館	リゾート ホテル	ビジネス ホテル	シティ ホテル	会社・団体の 宿泊所
平成23年4～6月 計	47,762,390	15,752,120	31,977,370	18,994,540	3,510,730	15,476,730	11,134,390	11,838,800	6,455,210	5,366,250	6,359,660	4,653,330	26,203,660	9,356,820	435,190	13,670	
北海道	2,981,580	1,572,750	1,408,830	946,630	314,070	632,090	578,618	578,618	314,070	314,070	578,618	314,070	1,863,470	9,356,820	435,190	13,670	
青森県	579,630	124,130	455,500	326,540	31,870	294,670	205,080	205,080	48,010	48,010	228,220	228,220	318,450	1,863,470	744,430		
岩手県	706,270	217,430	488,840	349,640	40,610	309,030	252,510	252,510	104,130	104,130	176,130	176,130	81,850	315,160	128,390	1,990	0
宮城県	1,311,610	324,910	986,700	569,820	62,860	509,660	402,240	402,240	201,640	201,640	57,500	57,500	897,160	121,230	2,550		
秋田県	419,340	111,450	307,890	196,420	26,470	169,960	141,550	141,550	44,140	44,140	33,880	33,880	229,850	61,330	310		
山形県	548,920	174,570	374,350	252,860	77,570	296,780	240,110	240,110	77,280	77,280	162,830	162,830	18,400	325,540	42,340	6,540	
福島県	1,177,440	384,330	793,110	561,250	133,160	428,090	305,250	305,250	163,530	163,530	59,770	59,770	329,720	101,000	67,720	3,940	
茨城県	659,270	44,430	614,840	395,470	7,590	307,880	195,160	195,160	25,090	25,090	68,640	68,640	9,140	526,310	74,960	2,780	
栃木県	783,770	324,550	459,220	317,090	109,340	371,440	270,750	270,750	37,140	37,140	159,800	159,800	142,100	406,210	51,550	5,520	
群馬県	676,070	324,320	351,750	234,510	77,380	236,070	141,120	141,120	113,400	113,400	105,830	105,830	116,960	302,210	36,300	3,200	
埼玉県	554,930	51,650	503,280	259,610	13,620	489,660	202,740	202,740	24,260	24,260	178,480	178,480	17,430	433,800	79,010	590	
千葉県	1,514,020	662,280	851,740	383,590	74,350	309,240	409,600	409,600	161,570	161,570	248,030	248,030	414,270	620,720	382,640	13,020	
東京都	6,254,440	820,890	5,433,550	2,112,180	107,040	2,065,140	1,940,920	1,940,920	111,090	111,090	1,829,830	2,201,330	35,660	3,796,790	2,111,440	68,020	
神奈川県	1,843,470	646,750	1,196,720	588,800	127,150	660,080	204,800	204,800	455,270	455,270	594,590	314,790	279,800	937,630	431,650	44,210	
新潟県	1,036,160	282,280	753,880	530,410	92,030	438,380	349,020	349,020	127,990	127,990	221,030	221,030	28,290	628,020	92,450	6,210	
富山県	343,780	142,920	200,860	163,320	34,940	128,380	141,160	141,160	94,440	94,440	46,720	46,720	78,430	31,400	47,150	2,560	
石川県	835,300	339,670	494,610	287,800	30,020	410,780	186,040	186,040	221,010	221,010	136,730	136,730	24,360	163,940	34,650	4,530	
福井県	313,400	109,480	203,920	104,610	30,020	74,590	72,560	72,560	48,340	48,340	36,230	31,120	102,900	171,430	25,600	2,110	
山梨県	1,201,790	628,130	573,660	279,240	217,760	355,480	286,160	286,160	166,400	166,400	122,210	122,210	289,260	69,900	17,720		
長野県	323,960	82,360	241,600	157,240	69,140	172,460	124,060	124,060	68,400	68,400	105,210	97,720	168,350	249,560	14,360	5,510	
岐阜県	1,647,070	688,690	958,380	729,450	147,140	576,310	413,340	413,340	353,950	353,950	257,380	257,380	361,960	786,110	150,950	39,220	
静岡県	1,807,120	255,060	1,552,060	836,380	63,610	770,980	591,390	591,390	497,540	497,540	378,810	378,810	124,690	111,750	1,124,580	17,310	
三重県	775,880	331,900	443,980	251,000	89,610	361,470	295,000	295,000	129,610	129,610	115,030	115,030	156,560	339,180	56,760	6,620	
滋賀県	473,190	166,540	306,650	198,170	41,730	134,100	134,100	134,100	45,330	45,330	88,770	88,770	74,510	231,000	65,330	5,620	
京都府	1,655,790	1,269,190	386,600	474,610	252,590	508,240	343,700	343,700	672,940	672,940	602,470	602,470	88,250	663,300	8,750		
大阪府	3,278,020	665,540	2,612,480	1,094,670	119,830	974,840	1,167,510	1,167,510	220,130	220,130	947,370	325,370	2,025,060	974,420	6,280		
兵庫県	1,334,610	498,200	836,410	479,100	80,960	398,130	431,280	431,280	145,360	145,360	285,930	424,230	139,950	581,430	298,470	66,030	
奈良県	198,690	190,140	8,550	98,620	95,750	2,870	32,180	32,180	46,740	46,740	47,940	47,940	56,940	52,880	49,890	3,310	
和歌山県	365,290	241,990	123,300	107,800	46,250	61,550	48,760	48,760	116,750	116,750	102,960	102,960	79,530	99,530	24,110	4,640	
鳥取県	265,490	120,440	145,050	91,400	30,500	60,900	123,690	123,690	57,840	57,840	65,860	50,400	32,100	105,950	36,510		
島根県	351,730	108,010	243,720	162,830	32,640	129,990	157,810	157,810	44,080	44,080	31,300	31,300	87,700	226,810	25,440	6,080	
岡山県	662,890	120,520	542,370	361,910	17,580	344,330	243,000	243,000	79,300	79,300	163,710	57,970	23,640	400,530	131,490	920	
広島県	1,088,940	176,850	911,120	558,850	62,190	496,290	300,810	300,810	66,850	66,850	233,960	228,680	67,620	684,530	213,210	17,320	
山口県	475,100	151,480	323,620	217,400	43,490	173,910	185,710	185,710	64,990	64,990	120,710	71,990	298,140	43,890	600		
徳島県	248,220	48,110	199,620	111,560	12,350	95,010	100,750	100,750	20,720	20,720	77,720	35,920	32,120	151,830	42,790	560	
香川県	401,700	142,420	259,280	136,100	24,020	112,080	190,310	190,310	81,340	81,340	108,970	75,290	62,350	201,720	53,710	3,080	
愛媛県	491,960	106,160	385,800	187,160	24,180	162,990	199,120	199,120	34,630	34,630	164,490	105,680	58,320	313,770	55,670	6,190	
高知県	338,250	91,450	246,800	181,540	32,830	148,710	90,220	90,220	36,880	36,880	66,490	21,740	44,750	206,580	50,680		
福岡県	2,063,460	271,880	1,791,580	939,310	84,950	854,360	650,280	650,280	88,040	88,040	473,870	98,890	129,740	1,401,060	418,270	16,100	
佐賀県	317,260	91,040	226,220	157,510	33,630	123,880	131,420	131,420	37,160	37,160	20,260	20,260	8,080	191,700	17,240	4,350	
長崎県	710,470	290,240	420,230	270,710	87,190	233,520	298,670	298,670	141,090	141,090	140,120	980	88,780	386,290	88,360	5,860	
熊本県	884,240	237,080	647,160	403,680	89,180	314,500	370,430	370,430	114,900	114,900	255,540	33,010	77,120	525,170	93,030	2,460	
宮崎県	655,550	276,160	379,390	325,340	68,330	257,000	229,910	229,910	103,310	103,310	165,360	165,360	106,230	334,290	36,730	2,630	
鹿児島県	430,360	64,610	365,750	168,610	17,810	150,810	181,160	181,160	18,370	18,370	80,580	28,440	59,130	313,280	67,440		
沖縄県	820,240	317,000	503,240	316,030	55,460	260,570	160,430	160,430	211,750	211,750	129,510	82,240	160,420	447,360	151,150	780	
沖縄県(再掲)	1,280,390	937,300	343,100	399,940	150,900	249,040	325,000	325,000	240,670	240,670	84,330	555,460	573,790	375,410	309,810	2,000	
北海道運輸局	2,981,580	1,572,750	1,408,830	946,630	314,070	632,090	578,618	578,618	314,070	314,070	578,618	314,070	1,863,470	9,356,820	435,190	13,670	
東北運輸局	4,743,310	1,337,070	3,406,240	2,069,600	314,070	2,092,170	1,784,530	1,784,530	626,100	626,100	1,458,030	742,460	3,185,470	1,244,630	74,430	15,320	
関東運輸局	12,762,010	3,146,950	9,615,070	4,852,250	587,040	3,965,210	4,245,360	4,245,360	951,450	951,450	3,293,910	3,964,400	1,043,210	7,235,310	3,183,740	140,920	
中部運輸局	3,417,030	1,388,290	2,028,740	1,154,770	395,230	1,171,480	1,363,100	1,363,100	694,620	694,620	664,750	499,160	318,380	395,810	1,849,190	337,270	70,760
北陸運輸局	5,067,220	1,674,720	3,392,500	2,241,730	395,510	1,840,430	1,863,280	1,863,280	700,680	700,680	962,210	524,530	437,680	2,730,860	708,200	70,760	
近畿運輸局	7,305,600	3,081,650	4,223,950	2,452,960	637,070	1,815,650	2,434,000	2,434,000	893,240	8							

参考第8表 年 月(12区分及び四半期)、施設所在地(47区分及び北海道)、従業者数(3区分)、宿泊目的割合(2区分)別利用客室数 (続き)

施設所在地(47区分及び運輸局等)	従業者数(3区分)、宿泊目的割合(2区分)										宿泊施設タイプ(5区分)					
	10～29人		30～99人		100人以上		旅館	リゾートホテル	ビジネスホテル	シティホテル	会社・団体の宿泊所	利用客室数				
	1)	観光目的の宿泊者が50%未満	1)	観光目的の宿泊者が50%未満	1)	観光目的の宿泊者が50%未満						観光目的の宿泊者が50%未満	観光目的の宿泊者が50%未満	観光目的の宿泊者が50%未満	観光目的の宿泊者が50%未満	観光目的の宿泊者が50%未満
平成23年4月	14,430,180	4,319,420	10,102,020	5,975,150	984,740	4,987,800	3,535,370	3,319,360	1,737,310	1,578,850	1,233,160	8,384,870	2,717,950	173,800	4,190	
北海道	739,920	354,200	385,440	247,110	72,820	174,290	152,820	216,660	158,950	55,330	59,790	372,950	173,800	173,800	4,190	
青森県	24,240	123,070	123,070	89,110	49,480	81,690	38,650	8,720	5,980	0	4,570	110,140	13,340	13,340	0	
岩手県	216,420	57,970	157,630	112,420	11,340	101,080	33,780	27,090	12,850	13,420	45,280	29,220	39,950	39,950	650	
宮城県	400,490	89,570	310,620	179,280	17,320	161,960	62,290	33,940	13,150	17,310	50,930	25,370	88,030	88,030	670	
秋田県	106,720	19,350	87,370	53,750	5,370	48,380	12,160	11,560	9,740	19,340	3,180	66,080	16,850	16,850	80	
山形県	166,840	43,320	123,320	77,320	18,710	58,610	15,290	14,770	5,340	13,430	3,820	106,880	15,290	15,290	2,000	
福島県	342,190	92,450	249,730	161,030	30,660	130,370	35,500	96,620	26,290	22,740	86,330	19,160	209,670	25,280	830	
茨城県	221,790	112,400	210,550	134,900	2,420	132,480	6,440	57,820	2,380	20,570	21,130	180,400	25,480	25,480	740	
栃木県	224,610	63,830	160,770	93,680	22,410	71,280	26,690	12,110	14,200	14,200	29,560	142,000	18,870	18,870	990	
群馬県	185,010	73,980	111,030	73,980	20,610	76,850	32,020	25,070	2,160	5,920	25,270	97,450	9,750	9,750	770	
埼玉県	180,010	14,900	165,110	84,410	4,060	80,360	6,850	28,090	4,020	24,070	6,040	144,190	22,960	22,960	100	
千葉県	389,350	132,090	257,260	114,180	14,250	99,930	42,880	77,220	74,960	80,110	60,750	193,660	108,780	108,780	3,630	
東京都	1,827,860	211,640	1,616,240	673,060	114,180	641,180	586,360	313,450	586,450	420,140	8,550	1,177,510	539,280	539,280	22,610	
神奈川県	531,950	165,120	366,830	181,940	35,240	146,700	190,550	135,790	139,490	75,140	64,340	291,970	114,470	114,470	12,320	
新潟県	303,600	70,180	233,420	164,380	21,890	142,490	68,630	43,980	16,680	27,300	63,930	15,850	200,960	26,070	1,760	
富山県	103,670	39,340	64,330	50,250	9,880	40,370	26,690	16,240	10,490	7,720	21,720	59,180	13,750	13,750	950	
石川県	247,460	91,520	155,940	106,520	10,630	78,430	35,860	28,780	7,080	45,690	7,880	156,100	35,930	35,930	1,260	
福井県	96,710	33,220	63,490	31,030	7,950	23,080	14,850	10,410	1,660	31,820	2,910	52,930	8,320	8,320	420	
山梨県	135,730	69,650	66,070	54,170	18,240	35,930	32,310	19,560	19,100	460	39,230	22,050	66,520	4,840	480	
長野県	346,560	162,750	183,810	171,910	58,710	113,200	56,930	43,800	30,120	13,690	67,130	171,600	21,490	21,490	3,480	
岐阜県	161,970	84,330	77,640	72,720	20,080	52,640	37,940	22,900	28,410	2,110	48,260	24,540	83,330	3,820	1,720	
愛知県	496,850	185,390	311,470	228,840	40,550	188,290	93,240	83,840	51,600	39,340	94,000	85,430	274,400	46,470	9,570	
静岡県	589,180	78,890	509,670	277,060	19,780	256,650	194,960	117,170	29,540	37,630	33,850	357,420	143,690	143,690	5,530	
三重県	246,350	101,840	144,510	111,870	50,480	86,200	93,640	39,770	42,840	4,440	47,150	130,330	18,360	18,360	2,400	
滋賀県	158,560	71,840	86,660	67,140	14,450	52,560	45,970	10,520	30,450	4,860	3,590	78,490	19,950	19,950	2,030	
京都府	518,490	391,290	127,290	145,170	76,000	69,170	107,350	207,850	207,850	68,840	27,490	201,310	206,290	3,250	3,250	
大阪府	1,083,600	203,050	880,550	373,770	39,110	334,660	387,790	322,040	96,680	225,360	41,620	684,250	313,090	313,090	1,980	
兵庫県	435,170	157,240	277,930	158,970	25,140	133,830	138,900	137,300	86,490	50,810	72,600	194,670	96,340	96,340	21,900	
奈良県	64,050	61,400	2,650	32,320	31,650	670	1,990	15,770	15,770	15,770	16,220	18,500	16,220	16,220	1,140	
和歌山県	112,220	74,470	37,750	33,120	14,580	18,540	43,690	35,410	31,190	4,220	47,380	25,110	30,510	7,490	1,530	
鳥取県	85,240	36,400	48,830	31,340	10,180	21,170	14,910	8,920	6,440	5,990	30,400	35,540	12,350	12,350	-	
島根県	106,630	30,520	76,110	50,480	9,300	41,180	12,490	34,930	8,730	8,730	24,850	71,020	7,550	7,550	2,120	
岡山県	216,500	37,990	178,510	119,660	5,370	114,290	53,640	17,690	10,580	10,580	15,050	132,100	42,660	42,660	240	
広島県	347,710	53,290	294,300	181,150	19,370	161,660	97,020	69,540	13,010	56,530	22,830	221,290	66,760	66,760	7,250	
山口県	148,630	46,900	102,130	68,340	13,690	54,650	58,240	20,200	12,600	9,450	32,040	98,450	14,310	14,310	220	
徳島県	85,910	16,150	67,330	38,400	4,060	32,660	35,140	7,030	3,050	7,320	10,740	55,050	14,960	14,960	180	
香川県	133,410	47,410	85,990	46,270	7,900	38,370	63,420	27,340	36,080	11,540	23,550	200,050	67,870	67,870	1,050	
愛媛県	157,620	33,480	124,130	61,160	7,730	53,430	62,340	34,120	15,090	19,040	25,060	101,520	17,240	17,240	1,970	
高知県	103,690	28,250	75,450	58,360	10,520	47,840	28,060	11,030	6,700	10,570	15,460	68,750	12,340	12,340	-	
福岡県	661,740	85,530	576,210	306,600	27,540	279,070	209,730	181,770	145,410	30,030	115,370	456,110	128,790	128,790	6,180	
佐賀県	105,260	28,250	77,020	53,710	10,900	42,820	42,650	8,900	6,090	2,810	25,030	7,240	65,090	5,950	1,380	
長崎県	215,890	78,650	137,240	86,120	10,590	75,530	92,590	31,490	37,180	270	24,470	35,550	124,260	26,500	3,070	
熊本県	277,930	72,860	205,570	130,030	28,320	101,720	115,990	80,500	31,910	8,550	59,820	19,460	167,550	28,410	780	
大分県	212,070	87,100	124,970	106,340	21,430	84,910	38,920	34,570	26,750	5,480	52,320	34,030	110,440	11,750	820	
宮崎県	133,690	17,850	115,850	52,850	5,070	47,780	55,270	50,340	7,850	17,730	8,610	98,210	21,530	21,530	-	
鹿児島県	248,370	94,830	153,540	96,030	16,910	79,130	89,610	50,000	38,320	24,410	46,500	17,180	138,600	46,580	240	
沖縄県	404,300	294,200	110,100	126,830	47,080	79,750	105,600	77,940	171,880	2,690	181,810	117,820	97,460	97,460	810	
北海道運輸局	739,920	354,200	385,440	247,160	72,820	174,290	276,090	152,820	216,660	158,950	59,790	372,950	173,800	173,800	4,190	
東北運輸局	1,379,970	327,400	1,051,740	672,910	90,820	582,920	390,300	174,080	93,900	79,550	80,320	883,720	148,750	148,750	4,210	
関東運輸局	3,696,300	742,150	2,953,850	1,833,810	149,110	1,284,700	1,257,470	1,005,030	388,930	646,100	205,190	2,293,680	844,550	844,550	41,640	
北陸信越運輸局	1,006,280	363,870	641,780	475,590	101,100	374,490	396,560	184,320	210,890	134,130	78,350	98,890	97,230	97,230	7,440	
中部運輸局	1,591,060	483,670	1,106,780	721,520	114,040	606,850	580,120	215,370	139,430	135,170	255,070	882,990	222,650	222,650	19,640	
近畿運輸局	2,372,090	959,180	1,412,780	810,500	200,950	609,430	797,770	763,820	479,840	283,980	242,110	1,207,720	659,380	659,380	31,820	
中国運輸局	904,700	204,700	699,880	450,970	57,910	392,940	320,810	224,400	134,920	82,550	134,160	50,690	553,400	143,620	9,830	
四国運輸局	2,372,090	125,290	352,910	204,180	101,720	188,950	56,060	132,130	87,490	48,470	74,810	421,740	291,180	291,180	3,200	
九州運輸局	1,854,940	464,560	1,390,380	831,680	120,730	710,950	679,330	490,000	343,930	154,500	234,940	1,158,260	269,510	269,510	12,470	
沖縄総合事務局	404,300	294,200	110,100	126,830	47,080	79,750	105,600	77,940	171,880	2,690	181,810	117,820	97,460	97,460	810	

1) 宿泊目的割合不詳及び宿泊施設タイプ不詳及び簡易宿泊所を含む。
2) 長野県は北海道運輸局、福井県は中部運輸局に含まれる。

参考第8表 年月(12区分及び四半期)、施設所在地(47区分及び運送局等)、従業者数(3区分)、宿泊目的割合(2区分)別利用客室数 (続き)

施設所在地(47区分及び運送局等)	従業者数(3区分)、宿泊目的割合(2区分)										宿泊施設タイプ(5区分)									
	10～29人					30～99人					100人以上									
	利用客室数 1)	観光目的の 宿泊者が 50%未満	観光目的の 宿泊者が 50%未満	観光目的の 宿泊者が 50%未満	観光目的の 宿泊者が 50%未満	1)	観光目的の 宿泊者が 50%以上	観光目的の 宿泊者が 50%以上	観光目的の 宿泊者が 50%未満	観光目的の 宿泊者が 50%未満	1)	観光目的の 宿泊者が 50%以上	観光目的の 宿泊者が 50%以上	観光目的の 宿泊者が 50%未満	観光目的の 宿泊者が 50%以上	旅館	リゾート ホテル	ビジネス ホテル	シティ ホテル	会社・団体の 宿泊所
平成23年5月	16,827,770	5,896,280	10,919,390	6,622,420	1,331,510	5,288,160	5,967,920	2,182,350	3,782,480	4,237,430	2,382,410	1,848,750	2,434,940	1,771,940	8,828,140	2,434,940	1,771,940	8,828,140	3,271,780	155,990
北海道	1,033,150	561,700	466,640	322,040	107,820	214,030	371,180	196,630	173,740	339,940	257,250	78,880	186,750	113,480	455,120	186,750	113,480	455,120	266,520	4,590
青森県	207,860	46,730	161,130	116,150	12,620	103,530	73,810	20,470	53,340	17,900	13,640	4,260	34,420	9,010	143,700	34,420	9,010	143,700	19,030	0
岩手県	250,660	83,390	164,830	120,290	14,830	105,450	91,070	45,580	45,490	39,310	22,970	13,890	67,490	31,920	105,870	67,490	31,920	105,870	43,720	700
宮城県	469,590	125,540	344,010	199,520	22,940	176,570	194,410	47,960	146,460	75,420	54,440	20,980	75,670	38,000	310,840	75,670	38,000	310,840	42,490	910
秋田県	150,890	44,560	106,430	69,400	10,790	58,600	65,380	29,700	35,680	16,220	4,070	12,140	42,430	5,870	78,120	42,430	5,870	78,120	22,200	110
山形県	182,690	62,340	120,350	83,990	28,450	55,540	81,380	27,360	54,020	17,310	6,530	10,790	52,270	6,830	105,310	52,270	6,830	105,310	12,820	2,260
福島県	422,020	146,490	275,520	200,620	49,740	150,880	164,340	58,770	105,570	37,980	37,980	19,070	123,130	39,910	234,840	123,130	39,910	234,840	21,400	1,480
茨城県	221,830	157,740	206,080	132,030	2,590	129,450	86,320	8,940	67,380	23,470	19,250	15,990	74,080	3,550	175,330	74,080	3,550	175,330	25,680	900
栃木県	286,690	136,510	150,190	116,590	45,650	70,940	134,480	66,760	87,730	35,610	24,100	11,520	134,480	58,870	134,480	134,480	58,870	134,480	15,800	2,270
群馬県	251,280	130,390	120,880	110,290	31,140	79,150	95,570	56,510	39,060	45,410	42,740	2,680	86,630	46,860	102,930	86,630	46,860	102,930	13,440	1,200
埼玉県	187,520	19,680	167,840	88,450	5,070	83,390	67,720	9,510	58,210	31,350	5,100	26,250	8,370	144,840	144,840	8,370	144,840	26,940	190	
千葉県	550,250	250,820	299,430	139,510	30,940	108,570	144,630	58,700	85,930	266,120	161,180	104,940	26,090	164,560	215,080	26,090	164,560	215,080	133,170	5,050
東京都	2,115,330	291,490	1,823,840	696,890	37,440	659,450	630,020	39,110	610,910	768,410	214,940	553,470	12,290	13,280	1,259,780	12,290	13,280	1,259,780	739,580	21,800
神奈川県	617,070	243,730	403,340	201,570	48,750	155,820	229,540	76,900	152,640	212,960	118,080	94,890	55,130	86,670	314,350	55,130	86,670	314,350	152,230	16,800
新潟県	363,510	107,510	256,000	185,100	36,440	148,670	121,850	47,340	74,510	56,560	23,730	32,830	92,550	23,870	212,110	92,550	23,870	212,110	32,450	2,380
富山県	125,440	56,890	68,550	58,100	14,270	43,830	52,260	36,640	15,620	15,070	5,980	9,090	31,950	13,200	62,370	31,950	13,200	62,370	16,750	900
石川県	303,480	128,640	173,500	102,860	14,730	88,130	150,180	71,970	76,870	50,440	41,940	8,500	62,890	13,980	176,920	62,890	13,980	176,920	46,810	1,820
福井県	109,120	39,950	69,180	38,240	12,270	25,960	59,230	17,660	41,570	11,650	10,010	1,640	36,560	4,430	58,340	36,560	4,430	58,340	8,560	840
山梨県	176,310	105,550	71,060	68,580	27,520	39,060	80,290	49,040	31,250	29,440	68,690	7,500	57,830	34,080	72,640	57,830	34,080	72,640	1,750	1,750
長野県	446,570	252,580	194,000	208,590	87,790	120,760	170,140	112,250	57,890	67,880	52,540	15,350	116,920	113,610	180,100	116,920	113,610	180,100	24,380	7,300
岐阜県	187,510	109,040	78,480	78,990	26,300	52,650	69,250	46,110	23,140	39,320	36,630	2,690	62,750	84,020	84,020	62,750	84,020	5,580	1,910	
静岡県	597,180	270,180	327,000	255,220	57,790	197,950	228,850	141,240	87,620	112,610	71,150	41,450	143,150	116,630	267,480	143,150	116,630	267,480	50,410	16,500
愛知県	609,040	87,430	521,010	285,270	22,510	260,150	196,010	33,420	162,600	129,760	31,500	98,260	40,110	169,330	376,210	40,110	169,330	376,210	155,350	6,100
三重県	285,300	129,810	155,490	128,080	37,020	91,060	108,620	49,570	59,050	43,220	5,380	60,020	51,930	19,680	141,120	60,020	51,930	141,120	19,680	2,500
滋賀県	171,670	81,110	90,480	70,960	15,240	55,640	107,990	17,990	30,550	52,170	47,880	4,290	26,490	33,140	81,870	26,490	33,140	81,870	2,240	2,240
京都府	595,030	461,510	138,520	171,340	94,630	76,710	125,900	56,810	240,970	240,970	230,190	-	92,120	31,680	216,540	92,120	31,680	216,540	3,060	3,060
大阪府	1,092,270	233,270	869,000	364,710	41,450	323,260	390,500	74,950	347,060	116,870	230,190	116,870	11,430	53,590	673,220	53,590	673,220	329,330	2,150	2,150
兵庫県	468,210	184,780	283,440	167,380	31,000	136,380	150,700	54,150	96,550	150,130	99,620	50,510	89,160	50,590	198,960	89,160	50,590	198,960	101,880	22,600
奈良県	73,010	70,020	3,000	36,260	35,080	1,180	19,940	18,120	1,810	16,810	16,810	-	22,580	10,270	10,270	22,580	10,270	17,770	1,200	
和歌山県	134,330	91,770	42,560	39,190	17,940	21,240	51,630	34,850	16,780	43,520	38,970	4,550	58,970	30,690	34,120	58,970	30,690	34,120	8,500	1,770
鳥取県	93,240	45,780	47,460	31,050	12,060	18,990	21,630	22,270	21,630	18,290	12,090	6,200	32,490	37,490	34,860	32,490	34,860	12,350	-	
島根県	127,710	40,250	87,450	58,970	12,110	46,870	57,130	16,550	40,580	11,600	11,600	-	32,570	2,070	81,200	32,570	2,070	81,200	9,870	1,830
岡山県	236,130	46,310	189,830	127,440	7,210	120,230	30,160	20,980	8,940	20,980	8,940	12,040	28,670	17,520	140,020	28,670	17,520	140,020	47,330	300
広島県	380,450	65,850	314,450	193,420	22,800	170,470	105,550	25,030	80,520	81,490	18,030	63,460	29,650	25,160	235,540	29,650	25,160	235,540	75,120	5,220
山口県	167,810	56,000	111,400	76,990	16,060	60,940	63,730	23,130	40,600	27,090	17,210	9,870	40,890	8,120	103,230	40,890	8,120	103,230	14,740	180
徳島県	84,860	18,230	63,960	35,330	4,900	31,700	34,270	7,760	25,560	12,260	5,560	6,700	12,450	7,660	50,230	12,450	7,660	50,230	14,190	220
香川県	146,110	54,490	91,610	50,170	10,370	39,800	68,000	30,260	37,750	27,930	13,870	14,060	25,770	23,440	70,430	25,770	23,440	70,430	19,480	1,340
愛媛県	179,740	41,600	138,140	69,170	10,210	58,960	71,040	13,010	58,040	39,530	18,380	21,140	31,740	10,920	111,170	31,740	10,920	111,170	21,070	2,440
高知県	123,510	35,410	88,130	65,680	12,510	53,170	33,480	14,580	18,900	24,390	8,330	16,060	20,300	7,380	76,210	20,300	7,380	76,210	18,060	-
福岡県	726,870	100,810	626,060	326,720	30,980	295,570	231,230	32,730	198,500	168,920	37,100	131,810	23,510	48,610	488,250	23,510	48,610	488,250	147,650	5,150
佐賀県	113,480	35,460	78,020	55,060	12,750	42,320	47,490	14,880	32,610	10,920	7,830	3,090	31,190	8,450	65,910	31,190	8,450	65,910	6,250	1,450
長崎県	267,380	118,730	148,650	97,870	15,300	82,570	110,900	45,210	65,690	58,620	390	36,220	56,720	56,720	136,440	56,720	56,720	136,440	34,200	1,630
熊本県	323,160	93,980	229,180	146,550	35,470	111,080	134,430	44,540	89,890	42,190	13,970	28,210	74,410	27,160	184,250	74,410	27,160	184,250	34,150	1,100
大分県	240,820	105,660	135,160	119,540	27,620	92,280	85,350	48,150	37,200	35,390	30,260	5,670	64,680	40,190	119,280	64,680	40,190	119,280	12,600	1,100
宮崎県	154,110	26,960	127,150	60,430	7,380	53,090	64,500	8,180	56,320	29,180	11,400	17,780	13,140	7,640	109,450					

参考第8表 年 月(12区分及び四半期)、施設所在地(47区分及び北海道)、従業者数(3区分)、宿泊目的割合(2区分)別利用客室数 (続き)

施設所在地(47区分及び運輸局等)	従業者数(3区分)、宿泊目的割合(2区分)							宿泊施設タイプ(5区分)								
	10～29人			30～99人				100人以上				旅館	リゾートホテル	ビジネスホテル	シティホテル	会社・団体の宿泊所
	利用客室数 1)	観光目的の宿泊者が50%未満	観光目的の宿泊者が50%以上	1)	観光目的の宿泊者が50%未満	観光目的の宿泊者が50%以上	観光目的の宿泊者が50%未満	観光目的の宿泊者が50%以上	観光目的の宿泊者が50%未満	観光目的の宿泊者が50%以上						
平成23年6月	16,504,440	5,536,430	10,965,970	6,396,970	1,194,480	5,200,780	2,006,470	3,816,540	4,282,010	1,938,650	2,186,750	1,648,240	8,910,650	3,367,090	143,960	
北海道	1,208,510	656,840	544,580	377,430	133,450	243,770	436,320	206,800	394,750	94,010	210,940	145,170	535,390	304,110	4,900	
青森県	224,470	131,710	171,310	121,290	11,840	109,450	81,790	24,790	21,390	16,540	38,380	12,090	152,290	20,020	0	
岩手県	239,180	109,700	161,300	116,930	14,430	102,500	84,530	40,840	37,730	20,810	15,110	103,690	103,690	44,720	640	
宮城県	441,770	109,700	332,070	191,020	22,590	168,430	183,450	39,020	144,430	48,090	66,950	29,160	300,960	40,710	960	
秋田県	161,720	47,540	114,180	73,280	10,310	62,980	32,460	39,200	16,780	12,000	45,050	6,600	85,650	22,280	120	
山形県	199,930	68,890	130,500	91,550	30,410	87,980	30,450	19,870	15,850	11,960	58,500	7,750	113,360	14,230	2,280	
福島県	413,240	145,390	267,860	199,590	52,750	146,840	53,140	103,060	57,450	39,490	17,960	227,220	202,260	20,290	1,640	
茨城県	215,660	17,450	198,210	125,960	2,590	164,580	9,710	54,870	22,540	17,390	17,060	3,460	170,180	23,810	1,140	
栃木県	272,470	125,920	146,550	106,820	41,280	65,540	63,730	68,980	32,930	20,900	68,610	53,670	129,780	16,890	2,260	
群馬県	239,790	119,950	119,840	105,700	25,620	80,070	91,180	54,150	42,920	40,180	78,710	44,840	101,830	13,020	1,230	
埼玉県	187,400	170,980	170,330	86,740	4,500	82,250	67,510	7,930	59,580	4,640	28,500	5,240	144,780	29,110	300	
千葉県	574,420	279,370	295,050	129,910	29,160	100,740	60,000	84,880	299,640	109,120	22,350	188,960	211,970	140,680	4,340	
東京都	2,311,240	1,995,480	742,220	377,720	37,720	704,510	40,530	664,010	864,470	624,960	11,320	13,840	1,361,510	832,990	23,600	
神奈川県	664,450	237,900	426,540	202,290	43,160	159,130	204,010	73,170	166,840	222,140	121,980	51,320	78,940	331,320	15,090	
新潟県	384,050	104,600	259,460	180,930	33,710	147,220	126,930	49,040	77,900	21,850	24,670	20,800	214,950	33,980	2,080	
富山県	114,680	46,690	67,980	54,970	10,790	44,170	45,980	31,120	14,880	4,780	8,950	10,320	62,090	16,650	710	
石川県	284,370	116,810	166,510	95,890	13,210	82,680	50,430	41,650	50,430	8,790	55,360	12,640	168,630	45,030	1,450	
福井県	107,570	36,320	71,250	35,340	9,790	25,550	15,830	43,890	12,510	10,700	33,930	3,670	60,160	8,720	850	
山梨県	164,020	95,470	68,550	61,300	24,800	36,500	73,910	42,360	31,550	28,300	510	54,130	70,490	5,540	1,350	
長野県	408,650	210,800	197,850	192,780	71,260	121,530	99,990	61,170	54,720	39,560	99,790	88,510	184,190	24,030	6,950	
岐阜県	174,480	97,950	76,530	74,630	22,760	51,860	62,370	40,010	22,360	34,780	57,340	27,790	82,220	4,970	1,870	
静岡県	553,030	233,120	319,920	238,880	48,800	190,080	205,410	119,480	85,930	108,740	64,840	99,780	261,190	52,070	13,150	
愛知県	608,900	84,740	523,600	276,060	21,320	254,190	200,960	31,400	169,550	32,020	37,800	15,130	374,100	161,490	5,680	
三重県	244,030	102,940	141,090	111,050	26,910	84,140	92,740	40,310	42,310	35,420	4,820	49,390	127,330	18,720	1,730	
滋賀県	142,970	63,560	79,360	60,070	12,030	47,990	39,590	11,820	27,780	43,310	39,700	21,340	70,650	20,400	1,350	
京都府	542,280	416,480	125,800	158,090	81,910	76,180	110,450	49,620	224,120	224,120	80,370	29,070	199,790	219,280	2,410	
大阪府	1,092,150	229,020	863,130	358,180	39,270	316,920	389,220	77,930	311,290	111,830	234,920	48,660	667,590	332,000	2,130	
兵庫県	431,230	156,190	275,050	152,750	24,820	127,930	141,680	96,080	136,800	85,770	72,770	44,770	187,800	100,250	21,540	
奈良県	61,630	59,020	2,610	30,390	29,020	1,020	16,240	1,590	15,390	15,390	18,150	9,270	15,620	15,910	980	
和歌山県	118,740	75,750	42,980	35,490	13,720	21,770	45,430	37,820	33,600	4,220	50,360	23,740	34,910	8,110	1,340	
鳥取県	87,010	38,250	48,760	29,010	8,270	20,740	40,810	18,900	21,910	11,090	31,260	7,930	35,560	11,820	-	
島根県	117,240	37,240	80,000	53,180	11,230	41,950	53,250	15,040	10,970	10,970	30,550	1,930	74,600	8,020	2,140	
岡山県	210,260	36,220	174,040	114,820	5,000	109,810	23,620	52,510	19,310	7,600	11,710	23,960	141,800	41,510	380	
広島県	360,180	57,710	302,370	184,280	20,020	164,160	98,240	77,330	77,660	16,770	60,890	25,130	227,700	71,330	4,850	
山口県	158,660	48,590	110,080	72,070	13,750	58,330	63,730	21,660	42,080	13,180	9,680	33,340	8,390	101,460	190	
徳島県	77,450	13,730	63,720	34,830	3,390	30,650	31,340	11,290	4,430	6,860	8,830	6,090	45,560	13,640	170	
香川県	122,180	40,510	81,670	39,660	5,760	33,900	38,890	23,750	35,140	11,000	12,630	18,420	63,430	17,770	640	
愛媛県	154,600	31,080	123,520	56,840	6,240	50,590	65,740	32,030	33,890	18,140	24,620	8,190	101,080	17,360	1,770	
高知県	111,020	27,800	83,220	57,500	9,810	47,700	28,690	11,280	17,410	24,830	15,380	5,080	68,620	20,290	-	
福岡県	674,860	85,540	589,310	305,980	26,440	279,550	209,330	27,350	181,980	159,550	31,760	127,790	456,700	141,830	4,760	
佐賀県	98,530	27,340	71,190	48,730	9,990	38,740	41,280	11,020	6,330	2,180	25,200	5,840	60,700	5,050	1,530	
長崎県	227,210	92,860	134,340	86,730	11,310	75,420	95,180	36,570	58,610	45,300	44,980	320	125,600	27,040	1,150	
熊本県	283,160	70,750	212,410	127,100	25,400	101,700	120,020	34,870	85,150	10,490	25,550	56,270	173,670	30,480	580	
大分県	202,670	83,400	119,260	99,460	19,650	79,810	71,060	37,390	33,680	32,140	48,780	34,020	104,570	12,380	710	
宮崎県	142,860	19,810	122,750	53,340	5,360	49,980	61,390	56,130	25,830	9,190	16,640	6,120	106,620	22,180	-	
鹿児島県	264,370	98,080	166,290	103,060	16,900	86,160	92,440	39,960	68,880	41,220	27,650	17,050	148,760	49,040	200	
沖縄県	445,860	325,430	120,430	140,630	52,050	88,580	111,160	82,720	28,440	194,070	190,660	710	133,610	108,250	830	
北海道運輸局	1,208,510	656,840	544,580	377,430	133,450	243,770	436,320	206,800	394,750	294,680	94,010	210,940	535,390	304,110	4,900	
東北運輸局	1,679,780	500,760	1,177,210	793,660	142,330	651,330	228,720	220,700	444,910	80,980	312,490	123,430	983,160	162,230	5,650	
関東運輸局	4,629,440	1,210,890	3,418,550	1,563,520	208,840	1,354,680	1,519,320	351,580	1,167,740	1,546,600	896,130	310,690	2,521,860	1,226,600	49,320	
北陸運輸局	1,171,750	478,900	691,800	524,570	128,970	396,600	472,110	242,100	417,070	107,840	67,230	271,820	132,260	119,640	11,190	
中部運輸局	1,688,010	554,860	1,133,190	735,970	129,580	605,380	621,190	247,330	330,840	177,760	183,090	30,270	905,400	245,970	23,280	
近畿運輸局	2,388,990	1,000,020	1,388,930	792,620	200,770	591,800	792,230	288,880	503,350	510,370	293,780	182,570	1,176,350	695,950	29,740	
中国運輸局	933,510	218,010	715,400	394,980	332,180	232,040	147,990	50,610	88,380	144,240	54,550	567,720	1,176,350	147,320	7,560	
四国運輸局	465,260	113,120	350,740	188,380	25,190	162,850	184,650	51,900	91,780	36,030	55,750	38,220	281,680	69,050	2,580	
九州運輸局	1,893,340	477,790	1,415,550	826,410	115,400	709,700	690,700	192,410	498,290	170,340	205,900	231,700	1,175,220	287,980	8,920	
沖縄総合事務局	445,860	325,430	120,430	140,630	52,050	88,580	111,160	82,720	28,440	194,070	190,660	710	133,610	108,250	830	

1) 宿泊目的割合不詳及び宿泊施設タイプ不詳及び簡易宿泊所を含む。

2) 長野県は北海道運輸局、福井県は中部運輸局に含まれる。

参考第8表 年 月(12区分及び四半期)、施設所在地(47区分及び通運局等)、従業者数(3区分)、宿泊目的割合(2区分)別利用客室数 (続き)

施設所在地(47区分及び通運局等)	従業者数(3区分)、宿泊目的割合(2区分)										宿泊施設タイプ(5区分)									
	10～29人					30～99人					100人以上					旅館	リゾートホテル	ビジネスホテル	シティホテル	会社・団体の宿泊所
	利用客室数 1)	観光目的の 宿泊者が 50%未満	観光目的の 宿泊者が 50%以上	観光目的の 宿泊者が 50%未満	観光目的の 宿泊者が 50%以上	観光目的の 宿泊者が 50%未満	観光目的の 宿泊者が 50%以上	観光目的の 宿泊者が 50%未満	観光目的の 宿泊者が 50%以上	観光目的の 宿泊者が 50%未満	観光目的の 宿泊者が 50%以上	観光目的の 宿泊者が 50%未満	観光目的の 宿泊者が 50%以上							
平成23年7～9月計	59,684,760	22,067,510	37,484,490	18,234,040	20,519,280	7,955,090	12,547,660	15,992,620	9,247,820	6,702,800	8,057,400	7,537,100	30,696,500	11,905,470	501,080					
北海道	4,522,900	2,543,460	1,946,740	1,430,690	1,602,650	896,490	703,510	1,489,560	1,128,980	333,500	779,860	574,240	1,839,430	1,171,920	20,240					
青森県	83,920	235,350	586,090	306,670	306,670	53,300	101,260	102,170	102,170	20,020	165,270	56,270	531,390	73,660	0					
岩手県	851,890	301,110	550,780	491,120	322,220	347,850	149,040	198,810	132,700	208,990	208,990	142,170	354,640	142,340	1,970					
宮城県	1,491,120	395,240	1,095,880	671,060	538,670	538,670	167,460	371,220	255,380	82,080	191,840	126,290	966,680	195,300	5,020					
秋田県	539,690	185,180	353,910	172,590	260,210	124,050	136,160	60,870	15,720	45,150	177,730	31,190	246,090	76,250	710					
山形県	691,790	241,040	450,750	183,650	323,370	99,370	224,000	72,630	29,530	43,100	210,840	24,760	388,700	51,260	8,030					
福島県	1,311,180	389,710	921,460	668,400	514,290	182,070	332,220	128,840	89,290	339,550	322,050	129,150	775,460	79,250	2,550					
茨城県	620,220	84,490	535,730	26,180	319,280	195,150	43,170	151,980	79,600	141,730	81,730	10,250	440,460	82,840	4,150					
栃木県	1,033,980	548,640	485,340	402,710	237,120	494,430	279,650	136,840	105,280	31,560	300,220	232,440	559,580	134,000	6,550					
群馬県	958,480	595,060	363,430	362,180	239,680	238,480	120,080	237,730	226,890	10,840	329,680	276,580	300,040	46,490	2,950					
埼玉県	616,160	72,470	543,690	286,090	171,660	288,990	36,320	180,990	18,990	79,520	28,010	26,250	486,510	70,350	630					
千葉県	2,260,820	1,317,210	943,610	527,010	402,760	564,490	283,170	271,320	1,169,320	269,510	98,590	837,240	796,570	496,200	19,580					
東京都	7,381,440	1,160,740	6,399,860	2,333,120	2,183,090	1,375,710	2,045,320	2,935,780	897,640	2,021,230	31,890	76,780	4,404,420	2,763,350	64,600					
神奈川県	2,384,840	943,390	1,441,450	778,370	604,980	769,220	266,630	502,590	837,250	333,880	166,250	353,240	1,146,280	881,610	59,140					
新潟県	1,366,750	442,480	924,270	492,420	438,300	178,040	260,270	256,030	134,820	121,210	323,390	150,530	764,500	118,760	7,390					
富山県	523,370	191,250	306,210	270,840	187,350	129,150	58,200	65,180	62,280	58,900	94,650	49,720	311,030	59,660	2,490					
石川県	974,580	332,370	642,210	298,250	464,950	199,990	264,960	166,380	142,700	23,680	227,860	43,050	559,580	134,000	6,550					
福井県	14,820	144,600	273,550	174,770	212,190	68,600	143,590	31,860	26,360	5,500	125,900	22,460	234,040	33,490	2,460					
山梨県	764,740	488,130	276,610	298,040	144,260	153,780	221,510	120,350	124,840	22,520	204,180	205,280	283,930	15,370	8,420					
長野県	2,016,430	1,216,610	799,830	906,080	666,930	529,130	475,880	217,490	326,990	273,790	517,750	629,590	737,440	83,510	23,460					
岐阜県	664,870	394,920	269,960	111,200	173,390	162,770	83,220	132,300	120,940	11,360	218,720	120,990	292,140	24,310	7,170					
静岡県	2,257,070	1,073,800	1,183,270	937,080	709,310	548,010	321,110	450,880	298,090	152,800	526,220	513,550	964,990	188,870	55,380					
愛知県	2,108,920	333,870	1,755,050	1,062,250	796,530	711,310	145,720	474,830	392,940	392,940	135,130	73,330	1,213,870	585,310	37,370					
三重県	947,520	425,840	521,680	292,490	362,920	180,980	181,940	182,110	165,690	16,430	171,320	219,630	486,700	54,760	6,510					
滋賀県	514,180	214,160	300,030	207,640	36,250	191,390	37,300	101,110	148,130	7,530	63,610	90,080	260,790	79,930	11,000					
京都府	1,848,750	1,253,810	594,940	634,970	381,030	537,450	323,540	213,910	676,330	676,330	204,000	94,300	822,810	677,270	7,580					
大阪府	3,950,040	821,250	3,128,790	1,996,560	1,391,300	296,260	1,095,040	1,362,880	369,990	992,190	25,100	180,980	2,233,460	1,426,810	4,660					
兵庫県	1,631,420	621,600	1,009,810	519,090	99,100	412,990	200,600	349,810	568,920	321,910	262,010	172,140	689,340	440,250	43,510					
奈良県	200,570	190,940	9,620	106,460	48,950	5,470	45,150	45,150	45,150	—	45,910	23,600	69,890	55,100	1,410					
和歌山県	502,520	342,140	160,380	68,840	87,730	181,140	121,840	161,840	151,940	9,910	209,020	123,600	141,400	21,060	7,600					
鳥取県	320,820	146,690	174,130	122,450	83,880	73,300	66,350	34,820	34,820	31,530	126,020	23,920	121,680	47,840	—					
島根県	394,520	125,690	268,830	185,300	140,540	175,500	47,210	128,290	33,720	—	100,350	11,300	251,760	25,060	5,810					
岡山県	726,260	138,290	587,970	405,800	20,400	365,360	252,500	93,120	159,380	67,970	43,190	71,900	64,740	431,920	142,890	880				
広島県	1,286,180	203,020	1,083,160	653,570	76,740	576,830	340,860	282,220	291,750	47,640	91,840	68,980	794,470	279,620	10,090					
山口県	534,910	193,700	341,110	249,290	99,940	205,480	87,380	118,100	80,140	23,080	137,530	31,430	328,180	34,650	360					
徳島県	252,780	35,130	210,650	116,180	12,800	88,340	22,330	65,210	48,260	—	37,960	2,980	137,730	72,880	950					
香川県	428,130	126,810	301,320	147,110	24,620	196,590	62,340	134,250	84,440	39,850	66,140	48,790	235,230	63,470	1,790					
愛媛県	516,000	116,820	399,180	214,110	26,220	187,890	150,990	107,070	46,760	60,300	87,460	23,330	328,960	60,760	7,430					
高知県	390,340	109,940	280,400	216,600	40,780	175,820	42,650	64,100	66,990	26,510	40,480	25,820	253,420	48,720	—					
福岡県	2,339,340	336,040	2,003,300	1,113,300	1,005,540	1,007,770	683,670	101,390	582,280	542,370	129,120	413,250	1,629,660	415,890	15,650					
佐賀県	341,730	98,650	243,080	164,400	124,590	146,590	36,210	110,380	30,740	8,120	85,030	23,320	213,410	13,540	4,600					
長崎県	823,600	348,460	475,140	308,720	47,110	335,150	125,030	210,130	179,720	176,320	3,400	90,470	436,210	107,450	7,410					
熊本県	986,320	332,150	654,170	430,840	106,720	391,750	261,140	163,740	94,820	68,910	203,180	95,350	547,120	88,110	3,660					
大分県	717,250	335,950	381,300	331,680	74,330	257,350	137,350	110,620	137,620	124,300	13,330	176,010	336,380	36,180	3,220					
宮崎県	501,680	86,830	414,860	209,710	23,110	186,600	199,240	26,070	173,340	37,640	54,910	40,020	28,630	357,710	74,850					
鹿児島県	952,330	370,880	581,450	368,310	71,210	297,100	157,360	194,230	232,440	90,120	171,350	87,330	536,760	152,270	1,270					
沖縄県	1,783,630	1,386,010	397,620	529,170	199,930	329,240	342,360	54,490	857,620	13,900	4,890	903,530	490,130	365,510	2,240					
北海道運輸局	4,522,900	2,543,460	1,946,740	1,430,690	1,602,650	896,490	703,510	1,489,560	1,128,980	333,500	779,860	574,240	1,839,430	1,171,920	20,240					
東北運輸局	5,719,560	1,747,620	3,958,860	2,670,620	433,240	2,237,200	2,296,350	1,460,010	904,950	261,650	1,275,820	509,920	3,269,970	618,050	18,280					
関東運輸局	16,220,670	5,210,130	10,986,850	5,464,440	904,180	4,551,480	5,138,360	3,621,850	2,789,430	2,813,520										

参考第8表 年 月(12区分及び四半期)、施設所在地(47区分及び北海道)、従業員数(3区分)、宿泊目的割合(2区分)別利用客室数 (従業員数10人以上の施設) (続き)

施設所在地(47区分及び運輸局等)	従業員数(3区分)、宿泊目的割合(2区分)										宿泊施設タイプ(5区分)									
	10～29人					30～99人					100人以上					旅行	リゾートホテル	ビジネスホテル	シティホテル	会社・団体の宿泊所
	利用客室数 1)	観光目的の 宿泊者が 50%未満	観光目的の 宿泊者が 50%以上	観光目的の 宿泊者が 50%未満	観光目的の 宿泊者が 50%以上	観光目的の 宿泊者が 50%未満	観光目的の 宿泊者が 50%以上	観光目的の 宿泊者が 50%未満	観光目的の 宿泊者が 50%以上	観光目的の 宿泊者が 50%未満	観光目的の 宿泊者が 50%以上	観光目的の 宿泊者が 50%未満	観光目的の 宿泊者が 50%以上	観光目的の 宿泊者が 50%未満	観光目的の 宿泊者が 50%以上					
平成23年8月	21,804,310	8,686,270	13,066,780	8,396,840	1,995,280	6,370,850	7,534,020	3,148,850	4,379,400	5,873,460	3,542,140	2,316,540	3,255,560	3,078,530	10,709,490	4,175,540	200,370			
北海道	1,575,510	902,030	661,250	490,510	180,590	308,900	553,640	314,790	237,910	531,400	114,430	276,090	218,020	218,020	657,570	403,240	7,480			
青森県	305,310	182,200	123,110	152,070	59,930	92,280	131,270	73,450	37,630	73,630	29,770	7,860	62,910	21,030	190,640	27,210	0			
岩手県	317,460	124,000	193,460	132,450	19,810	112,640	128,570	58,130	70,430	56,440	46,060	20,810	80,610	60,570	124,550	50,010	730			
宮城県	511,590	140,840	370,750	237,350	19,280	218,080	187,880	63,000	124,880	86,360	58,570	27,790	69,310	47,530	325,560	65,430	1,800			
秋田県	202,410	73,180	129,230	83,200	18,730	64,470	95,980	47,870	46,130	23,220	6,590	16,630	69,670	12,260	89,110	28,130	290			
山形県	261,660	165,610	96,050	115,590	47,280	68,310	119,800	37,870	81,920	26,270	10,900	15,370	83,160	10,870	142,680	18,300	3,400			
福島県	454,100	146,910	307,190	227,640	46,580	181,060	252,520	113,010	142,240	31,140	13,100	116,580	50,500	258,660	26,290	1,020				
茨城県	227,480	36,820	190,660	125,520	12,130	113,390	73,130	19,030	54,100	28,840	5,670	23,170	35,790	3,880	156,570	29,440	1,520			
栃木県	396,710	224,970	170,870	150,370	66,080	83,430	192,090	115,350	76,740	54,250	43,540	10,710	120,990	96,690	150,190	15,510	5,990			
群馬県	375,240	245,530	129,710	141,960	58,670	82,830	138,890	96,230	66,900	44,660	9,900	37,660	132,960	115,890	157,890	15,880	1,250			
埼玉県	219,220	100,640	118,580	100,770	7,020	93,750	82,570	16,380	66,190	36,180	7,240	28,940	12,000	11,970	167,820	25,600	340			
千葉県	838,610	511,520	327,080	189,500	52,770	135,730	208,690	113,510	95,190	44,040	34,240	96,170	44,600	324,260	275,210	180,940	8,510			
東京都	2,330,450	403,930	2,120,060	829,460	45,330	782,130	722,380	30,250	672,130	978,610	308,360	665,800	131,510	146,930	1,465,410	918,860	21,640			
神奈川県	863,930	365,780	498,150	278,270	70,900	173,180	300,760	104,130	190,760	111,740	68,520	43,230	131,890	142,690	395,410	206,060	24,640			
新潟県	533,930	201,340	332,590	254,620	58,330	196,300	167,560	74,500	93,070	111,740	68,520	43,230	79,630	79,630	275,520	42,440	3,310			
富山県	195,550	76,760	108,640	101,330	23,730	67,760	70,650	50,090	20,560	23,270	2,940	20,330	39,860	19,600	111,810	20,480	1,130			
石川県	360,340	159,200	201,140	122,470	22,320	100,150	175,540	83,310	92,230	62,330	53,570	8,770	94,860	18,420	197,090	46,200	2,630			
福井県	168,440	67,470	100,660	70,060	23,760	46,000	83,890	31,170	52,720	14,490	1,940	19,400	58,220	10,410	85,720	13,130	1,110			
山梨県	304,690	204,840	99,850	119,280	63,440	55,840	136,670	83,630	43,040	48,740	47,770	970	82,590	85,550	101,990	61,000	3,510			
長野県	838,130	538,770	299,370	419,770	221,480	198,290	284,880	203,300	81,580	133,480	113,990	19,500	229,210	277,440	276,420	31,310	10,980			
岐阜県	285,460	159,450	96,010	109,850	47,010	62,850	95,340	66,470	28,870	50,270	14,960	4,310	66,580	50,100	105,580	9,310	2,930			
静岡県	899,790	472,720	427,080	354,190	101,670	252,520	338,960	236,760	122,200	186,650	134,290	52,360	228,260	230,350	346,590	64,740	24,160			
愛知県	739,430	436,260	596,430	318,240	41,800	269,700	253,520	61,730	191,790	167,680	32,730	31,950	59,160	61,440	411,350	207,500	13,590			
三重県	384,870	190,820	193,700	155,650	35,980	119,610	145,030	77,550	67,480	83,900	53,290	6,610	74,030	102,780	179,170	21,020	2,780			
滋賀県	85,330	118,520	118,520	89,590	16,130	73,460	53,370	16,140	37,230	55,890	55,890	2,830	26,340	34,840	98,820	30,150	4,900			
京都府	666,990	454,920	212,070	231,090	94,640	136,450	193,350	117,730	75,620	242,550	242,550	75,610	292,530	36,430	292,530	241,710	3,070			
大阪府	1,433,850	305,510	1,128,340	431,430	57,670	373,770	508,110	110,290	397,820	494,310	373,550	356,760	9,960	67,980	813,520	512,580	1,950			
兵庫県	622,310	254,750	367,560	194,590	45,420	149,170	207,000	79,390	127,610	220,720	129,940	90,780	109,840	70,740	249,090	162,490	17,620			
奈良県	81,480	77,770	37,110	43,470	41,580	1,910	20,200	18,400	1,800	17,820	17,820	—	20,860	9,200	27,250	21,400	640			
和歌山県	219,340	156,750	62,590	67,270	33,480	33,790	53,520	33,320	24,650	73,990	69,760	4,140	92,540	58,540	55,960	7,750	3,480			
鳥取県	128,570	60,780	67,790	52,610	18,470	34,140	50,830	28,910	21,920	25,120	13,410	11,720	52,680	9,230	44,480	21,590	—			
島根県	147,470	49,980	97,490	69,350	9,380	60,350	19,010	46,340	12,770	12,770	12,770	—	39,760	4,680	90,870	9,770	2,190			
岡山県	259,300	58,990	190,790	140,160	9,380	124,270	94,530	39,470	55,070	24,610	10,150	14,460	30,870	25,440	147,830	49,850	260			
広島県	461,690	81,190	380,490	234,160	31,380	202,780	124,520	31,850	92,670	103,010	17,970	85,040	37,120	27,660	279,190	98,270	2,880			
山口県	194,000	74,880	119,130	88,430	19,380	69,050	74,450	32,680	41,770	31,130	22,820	8,310	53,700	12,040	114,580	12,300	1,110			
徳島県	95,290	16,110	75,940	43,950	6,080	34,970	34,230	10,050	23,870	17,110	17,110	—	17,520	1,370	49,490	26,420	350			
香川県	168,320	57,450	110,860	57,720	13,200	44,530	33,320	16,350	16,970	33,320	16,350	—	29,380	21,710	85,560	24,470	810			
愛媛県	184,580	47,020	137,560	76,310	11,270	65,040	68,410	17,000	51,410	39,860	18,760	21,100	34,550	9,970	112,890	21,040	2,760			
高知県	154,040	47,990	106,050	84,660	17,470	67,200	42,820	19,210	23,620	26,560	11,320	15,240	24,310	12,370	95,950	18,870	—			
福岡県	798,700	126,860	671,840	375,340	38,460	336,880	234,850	38,850	196,000	188,510	49,550	138,960	25,140	62,400	543,950	142,570	6,120			
佐賀県	127,700	38,710	88,990	61,050	15,670	45,380	54,410	14,010	40,400	12,240	9,030	3,210	33,960	9,570	76,630	5,230	1,620			
長崎県	319,790	146,170	173,620	115,530	19,960	95,570	124,790	48,060	76,730	79,470	78,150	1,330	34,830	77,740	159,500	41,590	3,010			
熊本県	359,530	134,090	225,440	156,120	42,370	114,060	138,210	50,270	87,940	64,900	41,440	23,450	79,350	40,030	186,530	30,700	1,500			
大分県	268,890	139,510	129,080	117,060	30,720	86,340	94,700	36,560	38,140	56,820	52,230	4,600	72,410	65,190	113,400	12,440	1,450			
宮崎県	342,780	34,780	146,000	76,400	10,420	65,980	71,520	10,850	60,670	32,860	13,510	19,350	17,360	10,940	125,710	26,600	690			
鹿児島県	180,760	142,470	200,290	129,070	26,860	102,210	128,940	62,250	66,680	84,750	53,360	31,390	66,600	34,940	183,470	55,320	—			
沖縄県	630,360	496,220	134,150	181,040	70,660	110,380	143,210	124,580	18,630	306,110	300,980	5,140	1,650	323,400	163,640	133,560	860			
北海道運輸局	1,575,540	902,030	661,250	490,510	180,590	308,900	553,640	314,790	237,910	531,400	114,430	276,090	218,020	657,570	403,240	7,480				
東北運輸局	2,052,520	669,190	1,378,810	948,310																

参考第8表 年 月 (12区分及び四半期)、施設所在地(47区分及び運輸局等)、従業者数(3区分)、宿泊目的割合(2区分)別利用客室数 (続き)

施設所在地(47区分及び運輸局等)	従業者数(3区分)、宿泊目的割合(2区分)											宿泊施設タイプ(5区分)									
	10~29人					30~99人					100人以上					旅館	リゾートホテル	ビジネスホテル	シティホテル	会社・団体の宿泊所	
	利用客室数 1)	観光目的の 宿泊者が 50%未満	観光目的の 宿泊者が 50%未満	観光目的の 宿泊者が 50%未満	観光目的の 宿泊者が 50%未満	観光目的の 宿泊者が 50%未満	観光目的の 宿泊者が 50%未満	観光目的の 宿泊者が 50%未満	観光目的の 宿泊者が 50%未満	観光目的の 宿泊者が 50%未満	観光目的の 宿泊者が 50%未満	観光目的の 宿泊者が 50%未満	観光目的の 宿泊者が 50%未満	観光目的の 宿泊者が 50%未満	観光目的の 宿泊者が 50%未満						
平成23年9月	19,131,980	6,715,050	12,368,750	7,451,980	1,392,120	6,030,830	2,414,280	4,129,100	5,131,340	2,908,650	2,208,820	2,388,500	2,219,590	10,147,700	3,337,180	143,630					
北海道	1,489,960	832,170	647,380	473,540	167,430	305,180	530,780	297,480	485,640	367,270	109,720	260,430	174,560	643,950	391,640	6,360					
青森県	258,700	174,990	179,520	127,960	66,220	111,340	98,060	61,140	32,680	25,640	7,040	52,860	17,390	163,080	23,170	0					
岩手県	260,980	87,170	173,810	116,480	14,280	102,180	107,610	44,940	62,670	27,960	8,960	62,900	39,510	112,130	45,240	700					
宮城県	485,480	129,260	356,220	227,450	55,880	211,570	172,370	52,350	120,020	61,030	24,620	56,650	40,630	316,900	67,840	1,300					
秋田県	161,960	55,530	106,130	63,930	12,910	51,020	81,280	42,090	16,750	3,720	13,030	53,580	9,170	74,600	22,660	130					
山形県	211,220	69,330	141,890	89,000	30,910	58,090	99,600	70,110	23,170	9,490	13,680	62,090	6,140	122,810	16,430	1,790					
福島県	409,830	107,990	301,840	206,780	27,510	179,270	185,120	55,160	109,960	37,940	25,320	91,590	35,700	252,660	26,500	850					
茨城県	324,920	107,050	217,870	147,900	4,310	102,730	62,660	50,700	25,240	4,900	20,340	62,600	2,910	144,710	26,390	1,300					
栃木県	190,050	159,200	160,310	125,480	47,560	152,150	79,910	72,250	42,390	31,730	10,660	87,600	67,100	140,700	15,270	3,700					
群馬県	294,490	174,870	119,620	109,880	34,440	75,280	70,900	40,430	73,290	69,530	99,850	78,910	98,970	98,970	15,580	720					
埼玉県	204,300	204,650	183,650	95,910	4,820	111,330	70,900	65,980	32,550	5,970	26,580	7,760	6,850	164,720	15,580	1,450					
千葉県	731,290	417,190	314,100	173,640	34,900	138,740	88,990	89,250	379,410	293,300	86,100	26,420	272,580	266,090	156,890	5,330					
東京都	2,395,130	397,510	2,189,730	836,870	40,560	793,940	749,920	44,810	705,080	312,410	690,710	9,420	24,870	1,500,680	966,330	22,600					
神奈川県	769,790	289,740	480,050	255,030	50,750	204,280	248,610	165,920	266,150	196,310	109,840	51,880	105,050	382,480	187,900	16,540					
新潟県	407,450	108,540	298,910	208,770	33,600	175,170	132,540	48,340	84,200	26,590	39,540	91,610	28,440	246,230	38,900	1,850					
富山県	177,900	60,070	108,510	92,010	16,400	66,280	63,140	41,890	21,250	22,750	1,780	28,540	15,040	110,950	21,270	680					
石川県	334,070	128,510	205,560	121,030	16,850	104,180	155,620	62,890	92,730	57,420	48,770	8,650	70,380	13,770	198,150	2,000					
福井県	124,530	35,690	88,780	52,270	11,840	40,370	64,330	17,720	7,930	6,130	1,800	31,250	5,540	77,060	10,230	390					
山梨県	230,310	140,960	89,350	87,940	38,500	103,150	63,850	39,300	39,220	38,610	610	60,700	60,480	92,090	4,580	2,670					
長野県	570,690	319,860	250,840	272,920	108,540	164,300	202,590	132,920	69,670	95,190	16,780	136,330	162,310	230,860	25,750	6,620					
岐阜県	205,510	118,090	87,430	88,890	32,200	56,690	75,570	48,160	27,390	41,050	37,710	66,250	34,320	95,010	7,440	1,990					
静岡県	674,930	295,040	379,890	294,060	61,170	232,890	254,090	155,830	126,780	78,040	48,740	149,950	138,820	312,670	59,080	14,670					
愛知県	698,610	94,230	597,860	312,040	30,170	275,350	230,900	40,270	190,630	23,790	31,870	36,010	19,140	418,100	196,460	10,990					
三重県	280,070	112,700	167,350	127,490	9,380	106,390	105,820	49,890	55,930	46,760	41,730	46,590	55,120	157,630	17,290	1,860					
滋賀県	159,910	63,390	96,330	70,760	6,800	42,860	46,290	43,810	24,060	8,500	15,550	21,240	20,580	152,390	50,800	200					
京都府	607,690	412,040	195,650	210,180	125,940	175,970	106,270	69,710	221,530	221,530	69,190	69,190	28,550	273,480	222,520	2,360					
大阪府	1,247,630	258,440	989,190	380,190	48,170	332,020	435,760	92,360	431,680	117,910	313,770	74,320	48,800	701,520	453,240	1,430					
兵庫県	495,270	177,740	317,540	156,690	25,120	131,570	168,580	58,540	110,040	169,990	94,070	74,320	48,800	220,280	136,330	11,230					
奈良県	62,950	59,910	3,040	31,240	3,200	1,000	15,310	13,270	2,040	15,390	12,200	12,200	7,480	23,210	18,920	380					
和歌山県	131,130	81,210	49,910	43,780	15,540	28,240	49,850	30,800	19,050	37,490	34,870	52,720	26,100	43,530	6,740	1,880					
鳥取県	96,620	42,680	53,940	34,870	9,450	25,410	40,280	18,280	22,000	21,470	11,220	35,510	7,860	39,440	13,470	-					
島根県	126,030	38,490	87,530	58,370	12,850	45,520	56,400	14,380	42,010	11,260	11,260	30,880	3,000	82,350	8,200	1,540					
岡山県	249,780	41,900	200,500	143,070	5,680	129,600	82,660	27,310	55,350	24,060	8,500	8,500	21,240	20,580	50,800	200					
広島県	418,660	62,180	356,480	214,120	23,050	191,080	108,160	23,220	84,930	96,390	15,910	80,470	28,140	252,400	91,910	3,000					
山口県	181,890	62,680	119,210	85,220	15,500	69,720	71,550	30,260	41,290	25,120	16,920	43,700	10,160	114,580	12,140	110					
徳島県	78,800	35,760	43,040	37,160	3,310	31,110	27,200	12,160	15,830	15,830	-	9,780	960	44,180	23,480	320					
香川県	126,430	34,080	92,350	41,550	5,230	36,320	58,660	16,510	26,220	12,340	13,880	18,430	13,380	71,910	19,570	450					
愛媛県	165,270	36,070	129,200	68,510	7,620	60,890	63,260	13,730	49,530	33,500	14,730	18,780	27,820	65,550	106,790	19,530					
高知県	120,620	31,600	89,020	67,100	11,790	55,310	63,800	11,640	20,190	21,690	13,520	16,800	6,750	80,410	15,120	-					
福岡県	779,950	104,840	674,510	374,460	33,380	341,070	225,810	30,880	194,920	179,090	40,580	138,520	53,220	550,030	138,490	4,230					
佐賀県	105,850	30,250	75,600	51,000	11,770	39,230	45,630	9,220	67,770	2,440	2,440	26,210	6,950	66,470	3,980	1,720					
長崎県	260,510	105,680	154,830	98,020	12,810	85,210	108,550	53,950	52,870	1,080	1,080	27,870	27,870	50,580	35,500	2,090					
熊本県	328,770	105,880	223,190	144,130	34,500	109,640	131,640	41,800	89,810	53,000	23,750	64,850	28,810	187,990	30,210	850					
大分県	230,790	102,050	128,740	109,330	22,660	86,670	79,880	42,020	37,860	41,580	37,370	54,160	47,080	113,820	12,000	710					
宮崎県	160,900	27,570	132,930	65,630	6,190	59,450	63,450	7,860	55,990	31,410	13,530	17,890	10,190	114,170	24,610	-					
鹿児島県	312,500	117,170	194,790	121,720	22,190	113,840	64,830	76,940	61,510	30,430	30,430	56,220	25,850	180,390	49,140	290					
沖縄県	592,880	459,250	133,630	178,870	67,230	111,640	130,770	113,010	283,240	279,010	4,230	1,850	297,860	166,780	121,260	660					
北海道運輸局	1,489,960	832,170	647,380	473,540	167,430	305,180	530,780	297,480	485,640	367,270	109,720	260,430	174,560	643,950	391,640	6,360					
東北運輸局	1,788,170	1,259,410	831,590	118,120	723,490	1,532,900	1,681,910	452,990	1,228,920	1,866,570	912,750	948,600	362,750	618,730	2,790,140	1,38					

参考第8表 年 月 (12区分及び四半期)、施設所在地(47区分及び北海道)、従業者数(3区分)、宿泊目的割合(2区分)別利用客室数 (続き)

施設所在地(47区分 及び運輸局等)	従業者数(3区分)、宿泊目的割合(2区分)											宿泊施設タイプ(5区分)					
	10～29人			30～99人			100人以上					旅館	リゾート ホテル	ビジネス ホテル	シティ ホテル	会社・団体の 宿泊所	
	利用客室数 1)	観光目的の 宿泊者が 50%未満	観光目的の 宿泊者が 50%以上	1)	観光目的の 宿泊者が 50%未満	観光目的の 宿泊者が 50%以上	1)	観光目的の 宿泊者が 50%未満	観光目的の 宿泊者が 50%以上	観光目的の 宿泊者が 50%未満	観光目的の 宿泊者が 50%以上						
平成23年10月	20,137,610	7,021,810	13,061,700	7,647,410	1,453,720	6,155,710	7,079,880	2,582,950	4,483,010	5,410,320	2,985,140	2,412,980	2,743,000	2,266,260	10,558,640	4,118,500	163,040
北海道	1,355,470	750,840	595,340	418,680	140,920	276,130	507,150	286,620	219,650	429,630	323,300	99,560	247,340	169,770	696,770	339,180	5,460
青森県	2,533,070	75,500	177,580	129,410	19,400	100,770	93,360	32,360	31,000	30,300	23,490	57,390	11,900	16,110	162,110	19,540	0
岩手県	269,370	95,020	174,350	110,050	15,400	94,650	116,700	45,710	70,990	42,610	33,910	8,710	66,370	44,160	113,970	43,510	460
宮城県	469,590	141,620	327,660	196,230	23,220	172,990	177,300	40,170	137,120	95,770	78,220	17,550	77,540	53,210	294,130	41,220	1,950
秋田県	201,630	66,650	134,980	84,500	17,150	67,360	94,600	45,100	49,500	22,530	4,410	18,130	62,860	10,320	103,140	22,830	190
山形県	237,140	80,900	156,330	100,870	33,770	64,490	108,220	38,880	72,340	28,050	11,250	16,800	73,460	7,160	132,960	19,450	2,300
福島県	376,080	109,520	266,560	191,510	33,590	157,920	144,830	49,840	94,990	39,740	26,090	13,650	100,470	29,290	225,380	19,510	690
茨城県	209,510	23,950	179,700	111,580	5,340	100,370	62,770	22,630	6,970	22,530	5,970	16,560	22,960	3,970	150,710	23,680	1,890
栃木県	386,500	190,600	179,000	134,400	53,660	80,740	171,730	93,620	78,110	60,380	43,330	17,050	99,450	86,360	149,680	22,030	4,800
群馬県	307,630	172,560	135,070	122,370	37,000	85,360	125,860	79,460	64,400	59,400	32,940	11,810	113,850	63,410	149,680	16,460	940
埼玉県	230,080	19,530	210,550	100,360	3,470	106,890	82,880	10,750	72,130	36,840	5,310	31,530	83,930	5,520	181,790	32,520	160
千葉県	787,020	412,940	374,980	158,360	28,850	129,410	198,190	94,200	103,990	430,470	289,890	140,580	25,680	307,540	271,690	179,460	5,730
東京都	2,809,320	386,670	2,411,520	866,920	34,990	832,830	830,140	42,770	807,370	1,092,260	309,510	777,310	10,780	25,180	1,611,310	1,065,030	22,000
神奈川県	772,700	286,690	484,770	252,260	55,560	196,460	279,870	90,790	189,080	240,570	140,340	100,230	69,320	89,180	387,760	180,700	18,860
新潟県	448,350	140,730	307,610	214,140	44,680	169,460	156,160	61,210	94,950	78,050	34,840	43,200	109,320	35,450	256,900	43,340	3,100
富山県	175,520	69,120	99,670	86,840	17,890	62,220	64,780	44,870	19,910	23,900	6,360	17,540	44,310	17,070	84,330	20,060	920
石川県	368,530	167,730	199,560	125,940	19,100	106,840	167,600	97,520	68,840	74,980	51,100	23,880	83,680	25,470	192,470	64,010	2,210
福井県	131,610	44,600	86,990	53,630	14,050	39,570	65,630	20,090	45,540	12,350	10,470	1,890	38,870	6,410	74,630	10,990	690
山梨県	226,710	128,120	98,590	84,390	31,680	52,710	103,060	58,080	44,990	39,290	38,360	900	63,830	52,030	103,180	4,720	1,830
長野県	604,090	333,720	270,370	275,780	107,170	168,610	145,300	80,950	102,330	102,330	81,530	20,800	157,920	153,650	244,930	33,500	6,170
岐阜県	244,300	132,610	111,210	107,140	36,460	70,210	92,380	55,490	36,890	44,770	40,660	4,110	75,560	36,280	120,500	9,250	2,480
静岡県	677,320	315,970	359,900	275,580	23,180	203,960	257,450	162,100	95,350	144,290	83,690	60,600	168,170	134,220	282,280	72,070	15,520
愛知県	750,600	101,060	642,940	327,370	23,950	296,820	328,830	42,850	215,990	164,400	34,260	130,130	43,110	21,210	463,340	202,460	13,440
三重県	313,740	133,220	179,940	135,320	24,240	109,810	147,500	55,770	64,070	58,380	53,220	16,590	65,990	56,790	161,960	23,860	2,290
滋賀県	176,520	79,670	96,750	75,920	16,340	59,470	47,500	53,110	14,670	42,830	53,110	4,450	26,550	31,080	88,220	25,120	2,680
京都府	500,280	226,170	274,100	247,910	96,330	151,560	128,100	79,000	275,850	275,850	275,850	87,180	36,940	310,940	271,640	7,110	7,110
大阪府	1,301,320	235,480	1,065,850	397,140	45,690	351,450	461,340	79,000	382,340	442,850	110,790	332,060	10,750	43,470	769,190	440,900	1,720
兵庫県	479,230	183,810	295,120	145,820	29,450	116,380	160,400	55,180	105,210	173,010	99,170	73,830	88,580	51,040	184,870	136,960	12,780
奈良県	81,030	76,940	40,990	39,990	38,160	1,830	21,220	18,960	19,800	19,800	19,800	20,400	6,380	26,630	25,580	690	690
和歌山県	114,540	69,230	45,310	36,810	13,440	23,370	43,120	25,950	17,170	34,610	29,840	4,770	43,130	23,940	37,050	8,440	1,720
鳥取県	119,070	51,270	67,150	37,370	37,370	26,100	57,280	25,200	32,080	24,410	15,450	8,960	42,740	3,010	51,560	15,400	-
島根県	142,000	46,050	95,950	67,230	16,140	51,090	61,660	16,800	44,860	13,110	13,110	17,660	36,450	3,010	89,620	10,300	2,180
岡山県	258,660	43,250	207,100	149,960	5,280	136,330	82,870	29,810	53,060	25,830	8,170	17,660	23,160	19,830	162,510	50,620	100
広島県	435,240	74,570	360,660	224,540	25,490	199,040	115,900	30,700	85,200	94,800	18,380	76,420	36,150	23,890	266,660	93,510	5,120
山口県	234,100	76,990	157,810	113,660	17,930	95,730	85,920	32,370	53,540	34,520	25,990	8,550	60,440	8,600	151,930	12,330	40
徳島県	107,810	18,460	87,900	59,120	6,940	52,490	35,400	7,840	26,700	13,290	4,590	8,710	12,780	6,390	67,890	19,660	350
香川県	148,430	46,330	102,100	46,730	9,750	36,990	75,940	29,460	46,480	25,760	7,120	18,630	19,320	23,330	75,310	24,680	650
愛媛県	200,370	37,590	162,780	77,860	8,620	69,240	80,560	13,200	67,360	41,950	15,770	26,180	27,380	12,190	132,550	23,620	2,330
高知県	127,830	36,180	91,650	68,620	12,070	56,550	36,060	12,280	23,150	11,830	11,830	21,610	21,610	6,910	85,140	12,340	-
福岡県	803,230	109,200	694,040	374,810	35,700	339,110	229,230	30,640	198,590	199,190	42,850	156,340	22,650	53,600	551,090	153,380	4,940
佐賀県	106,420	29,790	76,520	51,070	11,270	39,700	46,090	11,910	34,170	9,260	6,610	2,650	28,430	5,020	66,460	4,940	1,250
長崎県	280,070	120,680	159,390	101,320	12,940	88,380	120,540	50,710	69,830	58,210	57,040	1,180	38,450	56,730	143,270	38,250	980
熊本県	362,660	106,030	256,630	159,990	37,210	122,780	155,570	47,930	107,640	47,100	20,890	26,210	74,330	35,010	218,360	31,960	940
大分県	263,760	117,610	146,140	132,000	27,020	104,980	89,220	48,070	41,160	42,530	42,530	-	61,030	55,350	135,260	8,030	1,580
宮崎県	167,190	32,430	134,130	63,700	8,030	55,040	69,480	10,600	58,890	34,010	13,800	20,210	15,440	10,360	112,530	28,060	-
鹿児島県	330,610	121,740	208,840	121,780	19,710	102,040	123,670	52,510	71,150	85,160	49,520	35,640	58,320	26,870	188,150	55,250	1,370
沖縄県	585,470	428,740	155,860	180,190	58,800	121,390	140,240	108,150	31,230	285,040	261,790	3,250	1,210	279,760	174,760	124,060	440
北海道運輸局	1,355,470	750,840	595,340	418,680	140,920	276,130	507,150	286,620	219,650	429,630	323,300	99,560	247,340	169,770	696,770	339,180	5,460
東北運輸局	1,806,590	569,290	1,234,760	812,580	81,250	667,180	735,000	249,600	485,940	529,610	177,370	81,640	433,080	156,020	1,031,680	166,060	5,590
関東運輸局	5,709,470	1,620,750	4,076,090	1,840,640	249,640	1,583,800	1,887,130	482,300	1,404,830	1,981,700	888,810	1,087,450	414,260	632,390	2,968,900	1,518,610	56,220
北陸運輸局	1,596,480	711,300	877,210	702,710	188,850	507,130	346,620	279,250	264,660	279,250	173,830	105,420	395,130	231,650	1,078,640	160,910	12,390
中部運輸局	2,117,860	727,460	1,390,090	899,250	168,870	720,370	794,120	336,290	457,830	424,190	222,290	201,890	391				

参考第8表 年 月 (12区分及び四半期)、施設所在地(47区分及び運送局等)、従業者数(3区分)、宿泊目的割合(2区分)別利用客室数 (続き)

施設所在地(47区分 及び運送局等)	従業者数(3区分)、宿泊目的割合(2区分)						宿泊施設タイプ(5区分)										
	10～29人			30～99人			100人以上			旅館	リゾート ホテル	ビジネス ホテル	シティ ホテル	会社・団体の 宿泊所			
	利用客室数 1)	観光目的の 宿泊者が 50%以上	観光目的の 宿泊者が 50%未満	1)	観光目的の 宿泊者が 50%以上	観光目的の 宿泊者が 50%未満	1)	観光目的の 宿泊者が 50%以上	観光目的の 宿泊者が 50%未満								
平成23年11月	19,043,290	6,557,770	12,434,400	7,197,970	1,333,880	5,825,780	6,709,050	2,426,750	4,278,720	5,136,280	2,797,140	2,329,900	2,604,610	2,038,770	10,037,440	3,396,980	157,540
北海道	1,007,420	506,640	494,230	323,070	95,140	226,130	373,660	189,770	183,140	310,690	221,730	84,960	159,210	79,580	497,060	264,650	4,430
青森県	201,310	46,570	154,740	108,360	11,510	96,850	74,060	21,170	52,890	18,890	13,890	5,000	36,110	6,710	141,670	15,480	0
岩手県	247,950	83,090	164,260	101,980	12,070	89,910	110,600	43,630	66,970	34,760	27,990	7,370	59,650	38,750	97,820	39,780	500
宮城県	451,170	132,000	318,760	184,480	21,060	163,410	170,480	36,850	133,630	96,210	74,490	21,720	78,140	50,540	277,750	42,530	1,570
秋田県	153,260	41,200	112,060	66,920	11,040	55,880	68,460	26,680	41,780	17,880	3,480	14,390	40,470	5,770	85,030	19,980	110
山形県	209,340	68,080	138,860	86,870	25,000	59,470	97,780	31,960	65,820	24,690	11,120	13,570	63,160	4,820	122,330	16,290	1,670
福島県	372,410	103,600	268,810	187,920	30,360	157,560	47,470	97,630	39,400	25,780	97,670	13,630	97,670	26,740	226,080	19,400	2,040
茨城県	209,170	27,010	176,300	110,120	6,590	103,530	77,620	14,820	62,810	21,430	5,600	15,830	25,340	4,200	149,590	21,940	1,980
栃木県	357,280	178,430	178,860	129,780	17,830	111,950	167,030	89,160	77,880	60,480	42,600	17,880	90,560	81,830	151,740	22,900	5,130
群馬県	270,640	147,610	123,030	100,390	32,930	67,460	109,610	67,270	42,340	50,630	47,410	3,220	106,080	45,140	102,930	15,440	800
埼玉県	226,630	19,640	206,990	109,640	3,750	105,890	81,410	10,630	70,780	35,570	5,250	30,330	8,980	5,620	179,680	30,840	150
千葉県	756,870	408,230	348,570	149,470	28,260	121,140	188,460	92,980	95,480	418,940	286,990	131,950	25,870	308,560	249,660	165,250	4,720
東京都	2,674,060	363,960	2,304,850	818,140	32,810	785,320	812,690	41,600	769,290	1,043,230	287,740	750,240	10,280	1,527,340	1,018,780	21,250	20,020
神奈川県	750,260	293,920	455,210	242,860	63,620	181,110	269,960	93,160	178,360	237,430	141,700	95,730	75,180	95,920	362,790	171,680	20,020
新潟県	111,170	275,060	34,460	185,540	34,460	151,080	136,420	50,750	85,670	64,270	20,560	38,320	20,530	230,470	38,240	2,240	2,240
富山県	144,920	51,950	86,450	73,080	12,860	53,710	52,060	33,740	18,320	19,780	5,350	14,430	37,070	9,100	73,140	17,080	850
石川県	364,630	167,330	195,700	123,030	17,690	105,340	165,560	98,470	65,490	76,040	51,170	24,870	85,640	24,210	190,240	62,590	1,720
福井県	134,710	50,240	84,450	53,460	15,430	38,010	66,270	21,680	44,590	14,980	13,130	1,850	46,350	5,480	71,870	10,370	640
山梨県	220,800	126,040	94,760	83,380	31,810	51,570	100,840	58,490	42,350	36,590	35,740	850	66,970	46,280	100,250	4,750	1,850
長野県	473,190	231,910	241,290	221,060	71,030	150,020	103,830	103,830	71,990	76,330	57,040	19,290	123,950	92,170	217,840	30,780	4,580
岐阜県	228,040	119,940	107,720	100,200	31,100	68,720	85,470	50,110	35,370	42,370	38,730	6,900	69,030	32,330	115,960	8,220	2,320
静岡県	695,410	348,550	345,310	268,270	74,220	192,500	274,820	180,850	93,970	152,330	93,480	58,850	184,230	149,790	271,900	69,810	14,050
愛知県	712,500	108,200	596,840	307,100	24,890	274,760	244,760	48,000	196,750	160,640	35,300	125,330	65,760	22,430	420,910	191,860	10,670
三重県	308,580	137,050	169,970	129,780	17,080	104,140	117,590	56,540	61,210	56,420	5,930	4,590	65,760	60,460	154,030	23,020	2,270
滋賀県	186,820	86,660	99,930	78,200	17,060	61,140	82,000	52,100	34,430	56,520	51,630	4,590	57,400	34,050	93,070	27,420	2,500
京都府	780,580	545,630	234,870	265,330	110,510	155,110	233,440	143,800	79,750	291,320	291,320	99,960	99,960	44,330	823,810	298,100	8,040
大阪府	1,288,410	233,840	1,054,570	389,920	46,230	343,690	428,010	258,010	377,440	440,470	107,030	333,440	10,890	43,260	760,070	438,040	1,800
兵庫県	482,300	185,680	296,620	145,270	28,580	116,690	161,950	55,240	106,710	175,080	101,860	73,220	94,120	51,030	182,520	131,060	17,170
奈良県	92,030	87,790	4,250	46,440	43,710	1,920	24,460	22,140	2,320	21,930	21,930	—	34,920	6,460	27,900	8,060	970
和歌山県	118,230	74,220	44,010	37,130	14,770	22,360	44,810	22,140	17,080	36,280	31,710	4,570	47,140	24,680	36,160	27,900	1,860
鳥取県	123,190	55,790	67,390	38,320	11,780	26,540	59,610	27,780	31,830	25,260	16,240	9,020	46,490	8,500	51,620	15,670	—
島根県	135,930	45,250	90,680	63,040	15,210	47,830	59,110	16,250	42,860	13,790	13,790	—	37,110	1,670	84,730	9,860	2,180
岡山県	239,830	43,800	188,080	136,910	5,480	123,470	79,080	30,300	48,780	23,840	8,020	15,820	23,060	18,870	148,320	47,250	130
広島県	423,090	173,150	349,930	216,440	23,690	192,740	112,480	30,660	81,820	94,170	18,800	75,360	35,350	23,650	259,120	91,490	3,910
山口県	207,740	71,920	136,510	95,820	14,460	81,360	77,990	30,300	47,690	33,690	26,470	7,460	57,180	7,230	131,630	11,320	20
徳島県	106,560	18,360	88,640	58,520	6,450	51,550	34,340	7,150	26,360	13,700	4,970	8,730	12,580	6,730	66,910	19,280	450
香川県	150,850	51,800	99,040	46,470	9,820	36,650	78,040	34,380	43,660	26,340	7,600	18,740	22,650	26,180	72,460	24,750	600
愛媛県	189,280	37,030	152,250	72,890	7,720	65,170	76,020	34,780	62,290	40,380	15,580	24,800	27,230	11,570	124,180	22,010	2,100
高知県	135,460	40,000	95,460	72,630	13,110	59,520	36,950	12,980	23,970	25,880	13,910	11,970	22,050	9,520	88,420	14,010	—
福岡県	785,440	110,850	674,590	360,320	35,250	325,070	224,760	30,580	194,180	200,360	45,010	155,350	22,730	55,270	529,440	156,140	5,070
佐賀県	112,110	33,990	78,000	51,810	12,410	39,280	49,290	13,280	36,010	11,010	8,300	2,710	31,370	5,920	68,590	5,350	650
長崎県	268,310	118,830	149,490	93,910	12,600	81,310	119,090	52,030	67,060	55,320	54,190	1,120	41,110	54,260	135,390	34,710	700
熊本県	343,710	104,890	238,820	150,960	36,510	114,450	148,010	48,950	99,060	44,740	19,420	25,320	75,640	33,220	201,140	30,970	910
大分県	280,710	136,980	143,730	135,790	30,820	104,970	94,920	36,160	38,770	50,010	50,010	—	72,080	63,250	132,880	8,260	1,640
宮崎県	166,240	31,840	133,770	64,440	8,390	55,430	68,360	10,130	33,440	33,440	13,320	20,120	16,520	9,490	111,980	27,470	—
鹿児島県	337,440	125,360	211,970	120,850	18,230	102,540	129,320	55,890	73,420	51,230	36,010	36,010	58,780	28,540	192,290	56,310	1,010
沖縄県	532,930	371,910	160,720	182,190	55,720	126,470	130,230	99,230	30,690	220,520	216,960	3,560	910	230,110	179,750	116,900	310
北海道運輸局	1,007,420	506,640	494,230	323,070	95,140	226,130	373,660	189,770	183,140	310,690	221,730	84,960	159,210	79,580	497,060	264,650	4,430
東北運輸局	1,634,830	474,930	1,157,490	736,570	111,020	623,090	666,470	207,760	458,720	231,820	156,150	75,670	375,200	133,330	960,670	153,460	5,890
関東運輸局	5,465,710	1,564,830	3,888,570	1,753,780	243,450	1,503,270	1,807,620	488,340	1,339,280	1,904,300	853,040	1,046,020	409,260	611,290	2,823,980	1,451,570	55,880
北陸運輸局	1,368,970	362,360	796,300	602,690	136,040	460,140	529,850	286,790	231,460	236,430	139,530	96,900	341,330	146,010	711,690	146,700	9,390
中部運輸局	2,079,240	763,970	1,304,300	858,810	169,720	684,120	788,910	357,180	431,730	431,520	237,070	194,450	415,950	270,660	1,034,670	303,280	29,940
近畿運輸局</																	

参考第8表 年月(12区分及び四半期)、施設所在地(47区分及び北海道)、施設所在地(47区分及び北海道)、施設所在地(47区分及び北海道)別利用客室数(従業員数10人以上の施設) (続き)

施設所在地(47区分及び北海道)	従業員数(3区分)、宿泊目的割合(2区分)										宿泊施設タイプ(5区分)						
	10～29人			30～99人			100人以上				旅館	リゾートホテル	ビジネスホテル	シティホテル	会社・団体の宿泊所		
	利用客室数 1)	観光目的の宿泊者が50%未満	観光目的の宿泊者が50%以上	1)	観光目的の宿泊者が50%未満	観光目的の宿泊者が50%以上	1)	観光目的の宿泊者が50%未満	観光目的の宿泊者が50%以上	観光目的の宿泊者が50%未満						観光目的の宿泊者が50%以上	
平成23年12月	18,077,260	6,044,650	11,981,540	6,881,720	1,232,720	5,611,760	6,223,500	2,113,380	4,107,150	4,972,040	2,698,550	2,262,640	2,239,630	1,948,110	9,646,600	3,802,020	145,360
北海道	1,054,620	573,800	472,910	313,680	98,040	214,480	366,090	194,330	170,890	374,850	281,430	87,540	151,690	136,840	478,270	280,420	3,890
青森県	182,050	40,900	141,150	101,560	10,850	64,910	90,710	18,760	15,570	15,570	11,270	4,310	32,580	5,320	129,430	12,900	0
岩手県	221,820	73,830	147,990	91,050	11,830	79,210	95,940	33,110	62,830	34,830	28,890	5,940	56,240	33,110	95,980	35,190	420
宮城県	441,020	128,460	312,540	183,350	20,630	162,700	162,460	33,630	128,830	95,210	74,200	21,010	74,410	48,560	272,970	43,060	1,500
秋田県	138,670	31,790	106,880	59,570	9,330	50,250	59,670	19,670	40,000	19,430	2,790	16,640	31,930	5,050	79,300	20,140	130
山形県	186,740	64,980	121,760	77,920	25,570	50,690	86,800	29,070	57,740	22,010	10,340	11,680	59,820	4,240	106,210	13,670	1,800
福島県	366,640	102,130	264,510	184,160	28,840	155,320	140,500	43,980	96,600	41,980	29,390	12,590	77,740	25,990	222,020	18,250	2,190
茨城県	210,880	31,160	171,910	113,550	8,920	96,820	76,000	16,200	21,330	21,330	6,050	27,750	27,750	4,910	146,570	21,540	2,240
栃木県	302,520	136,520	166,000	111,340	33,920	77,420	139,050	65,980	73,070	52,130	36,620	15,510	68,330	63,620	141,230	20,550	4,060
群馬県	259,280	132,140	127,140	111,640	29,730	81,900	98,970	56,830	42,140	48,680	45,580	3,100	91,820	49,930	108,190	14,730	670
埼玉県	230,660	18,440	212,220	111,360	3,190	108,170	80,920	9,840	71,080	38,380	5,410	32,970	7,860	6,250	183,360	31,880	170
千葉県	768,070	412,570	355,120	152,050	30,640	121,320	198,940	96,750	102,200	417,080	285,480	131,600	28,260	308,190	257,300	165,400	4,960
東京都	2,767,590	384,090	2,378,480	865,960	36,360	829,600	835,700	42,960	792,740	1,065,870	304,770	756,140	10,750	24,930	1,586,440	1,037,370	19,860
神奈川県	762,540	282,740	479,430	245,520	55,020	189,120	279,850	91,350	188,500	237,170	136,360	100,810	69,160	84,380	382,370	178,870	18,120
新潟県	349,790	103,080	246,700	165,510	30,970	134,550	116,860	38,780	78,070	67,420	33,330	34,090	76,340	29,330	207,220	34,500	2,080
富山県	121,480	38,330	76,420	63,620	9,230	47,670	41,430	25,230	16,200	16,200	3,870	12,550	27,390	6,370	65,590	14,290	900
石川県	306,060	131,730	174,120	110,310	15,940	94,370	135,780	78,530	56,040	59,980	37,270	22,710	70,410	15,980	164,610	53,200	1,680
福井県	121,270	48,070	73,170	46,380	14,360	32,010	60,330	20,810	39,530	14,550	12,910	1,640	43,470	4,920	63,340	8,900	620
山梨県	180,500	97,200	83,300	68,220	24,500	43,730	82,950	43,810	39,140	29,330	28,550	7,900	50,530	35,110	89,060	41,160	1,290
長野県	436,330	221,290	215,040	221,390	84,270	137,120	148,660	88,310	60,350	66,280	48,710	17,570	116,310	91,230	192,860	28,220	4,190
岐阜県	193,070	90,690	102,940	88,420	23,240	64,840	70,600	33,780	33,780	33,780	30,330	3,430	106,770	25,070	107,790	7,190	2,020
静岡県	684,250	338,910	345,680	270,680	75,090	193,940	266,680	172,210	94,470	146,890	91,620	55,270	175,470	150,080	271,130	186,440	16,000
愛知県	697,080	105,190	585,350	303,210	22,520	274,160	237,720	47,680	190,040	156,150	35,000	121,500	48,570	22,870	413,120	186,450	10,460
三重県	298,930	126,070	171,200	130,670	13,480	105,530	113,740	53,060	60,680	54,520	49,530	4,990	59,110	55,640	154,820	23,020	2,420
滋賀県	146,380	64,510	81,580	62,890	13,450	49,150	83,940	11,050	28,490	43,950	40,010	3,940	20,340	25,240	75,760	22,320	2,560
京都府	668,660	466,110	202,490	231,440	94,930	136,510	181,300	115,250	65,980	255,930	255,930	—	78,810	34,200	293,760	253,290	6,190
大阪府	1,312,000	243,300	1,068,700	405,500	55,980	349,520	467,500	79,960	387,590	438,950	107,360	331,590	10,760	42,910	777,090	438,800	1,380
兵庫県	467,370	181,460	285,910	145,210	31,020	114,190	154,250	52,410	101,850	167,900	98,030	69,870	90,680	48,530	177,180	133,500	14,730
奈良県	62,760	60,030	2,720	28,910	27,670	1,160	16,080	14,520	1,570	17,750	17,750	—	13,050	4,980	22,170	2,630	500
和歌山県	118,020	76,090	41,930	35,540	14,760	20,780	45,810	16,370	36,680	31,890	4,790	46,320	46,320	27,560	33,890	8,360	1,670
鳥取県	104,410	44,550	59,860	34,580	11,100	23,480	50,480	21,850	28,630	19,340	11,590	7,750	38,510	5,430	45,550	14,090	—
島根県	109,150	30,190	78,960	52,580	10,520	42,030	47,830	8,780	36,930	8,780	8,780	—	25,490	940	73,890	6,400	2,160
岡山県	219,350	34,160	178,460	128,790	4,070	117,980	70,290	24,140	46,140	20,270	5,940	14,330	20,020	15,900	141,710	39,570	170
広島県	358,240	54,150	304,090	192,250	17,630	174,610	88,850	22,850	66,000	77,140	13,670	63,470	23,840	16,700	227,950	77,410	2,460
山口県	183,010	55,780	127,230	91,200	14,210	76,990	65,410	21,710	43,690	26,410	19,850	6,550	42,470	5,980	123,810	10,220	0
徳島県	83,050	11,730	70,530	48,610	3,440	44,960	23,660	4,280	18,800	10,780	4,010	6,770	6,890	5,230	56,600	13,550	370
香川県	125,300	39,710	85,590	41,260	7,820	33,440	62,830	26,960	35,870	21,200	4,930	14,660	22,010	62,990	20,930	20,930	470
愛媛県	166,480	30,490	135,990	61,840	6,330	55,520	70,020	11,950	58,070	34,620	12,210	22,410	22,520	9,950	111,100	19,050	1,910
高知県	114,600	30,950	83,640	64,270	10,950	53,320	29,960	8,490	20,360	11,510	8,840	16,340	16,340	8,730	78,320	9,920	—
福岡県	758,450	111,480	646,970	349,830	35,690	314,150	216,390	27,310	189,080	192,220	48,490	143,740	19,390	57,490	512,360	144,890	4,510
佐賀県	100,390	27,930	72,360	50,360	10,900	39,360	43,040	11,230	6,990	5,800	5,800	1,190	25,660	5,150	65,330	3,300	630
長崎県	233,440	94,090	139,350	82,510	9,770	72,740	102,910	37,130	65,780	48,020	47,190	830	25,790	50,390	125,900	28,300	650
熊本県	278,130	74,710	203,420	126,170	26,450	100,020	116,680	33,370	83,310	34,980	14,890	20,090	54,250	24,500	171,150	25,470	630
大分県	282,510	115,390	137,120	124,120	23,830	100,290	81,780	44,950	36,830	46,620	46,620	—	57,300	56,800	127,410	7,240	1,270
宮崎県	146,990	25,130	121,060	58,550	6,770	51,380	56,760	7,300	51,450	29,300	11,060	18,240	12,320	7,530	102,160	24,040	—
鹿児島県	280,870	100,250	180,460	104,280	14,950	89,160	105,860	43,250	62,610	70,720	44,050	28,670	45,090	21,880	166,370	45,840	1,230
沖縄県	506,000	358,030	147,710	169,330	53,580	115,750	123,350	95,140	27,950	213,320	209,310	4,020	1,570	221,070	164,010	113,590	240
北海道運輸局	1,054,620	573,800	472,910	313,680	98,040	214,480	366,090	194,330	170,890	374,850	281,430	87,540	151,690	136,840	478,270	280,420	3,890
東北運輸局	1,536,940	442,900	1,093,170	697,610	107,050	588,880	610,290	229,030	178,150	432,140	156,880	72,160	352,720	122,080	905,900	143,210	6,040
関東運輸局	5,482,000	1,495,170	3,972,590	1,779,650	222,650	1,547,720	1,792,380	423,710	1,388,670	1,909,970	848,810	1,056,200	354,260	570,610	2,896,510	1,474,500	51,350
北陸運輸局	1,213,650	494,330	711,280	560,830	140,400	413,700	442,370	230,850	210,660	210,660	123,180	68,920	290,450	142,910	630,270	130,210	8,850
中部運輸局	1,994,890	708,930	1,275,440	839,360	158,680	670,470	749,370	330,870	405,860	405,860	219,390	186,470	378,350	258,380	1,009,170	291,990	31,520
近畿運輸局	2,775,190	1,091,500															

参考第9表 年、月(12区分及び四半期)、施設所在地(47区分及び運輸局等)、従業者数(3区分)、宿泊目的割合(2区分)別客室稼働率
並びに年、月(12区分及び四半期)、施設所在地(47区分及び運輸局等)、宿泊施設タイプ(5区分)別客室稼働率(従業者数10人以上の施設)

施設所在地(47区分 及び運輸局等)	従業者数(3区分)、宿泊目的割合(2区分)										宿泊施設タイプ(5区分)				
	客室稼働率 1)		10~29人		30~99人		100人以上		旅館	リゾート ホテル	ビジネス ホテル	シティ ホテル	会社・団体の 宿泊所 3)		
	観光目的の 宿泊者が 50%以上	観光目的の 宿泊者が 50%未満	観光目的の 宿泊者が 50%以上	観光目的の 宿泊者が 50%未満	観光目的の 宿泊者が 50%以上	観光目的の 宿泊者が 50%未満	観光目的の 宿泊者が 50%以上	観光目的の 宿泊者が 50%未満							
平成22年1~12月 計	60.2	57.4	42.3	62.8	61.0	52.2	67.3	63.7	59.6	60.7	47.6	49.9	65.8	67.4	43.3
北海道	58.3	55.5	49.3	59.1	57.9	52.9	64.8	62.1	60.7	51.3	44.7	44.7	64.6	64.1	42.6
青森県	58.4	47.2	56.3	57.0	55.7	53.1	56.5	44.9	45.3	44.8	47.3	46.7	47.3	47.3	4.6
岩手県	58.4	45.9	68.4	69.3	62.8	56.0	63.1	42.2	38.4	52.2	41.1	41.1	71.2	65.4	58.8
宮城県	70.5	54.4	78.8	73.2	71.2	67.9	63.6	61.5	61.5	56.2	41.8	41.6	46.6	48.2	48.2
秋田県	50.5	40.0	56.6	51.9	52.3	42.7	62.6	53.5	36.6	62.2	41.8	30.1	57.1	56.0	30.1
山形県	52.0	41.9	59.6	55.7	57.7	47.8	64.2	55.7	52.6	43.5	31.6	31.6	62.4	55.0	40.8
福島県	61.1	45.4	72.4	72.2	61.3	46.6	73.0	60.7	57.0	50.8	40.9	40.9	74.2	70.4	33.2
茨城県	54.8	38.6	58.0	58.4	55.2	56.4	61.4	55.3	46.8	34.8	34.8	34.8	59.7	57.0	42.1
栃木県	52.2	43.0	62.4	53.4	43.8	67.7	51.9	50.4	44.2	42.4	42.4	85.2	55.8	38.1	
群馬県	52.7	50.0	56.2	57.9	52.1	51.6	52.8	56.2	56.2	53.2	46.3	46.3	57.1	51.7	41.9
埼玉県	61.8	44.9	64.2	62.9	62.0	38.2	67.7	61.7	68.4	60.6	29.1	34.9	65.4	64.4	34.9
千葉県	59.7	56.1	64.3	59.6	62.1	53.0	66.3	62.1	59.7	61.1	61.1	61.1	62.4	60.8	39.9
東京都	70.6	64.3	71.7	68.5	74.1	61.5	75.1	70.6	66.6	45.9	57.7	57.7	72.3	69.7	55.0
神奈川県	67.2	60.9	71.4	62.2	48.3	67.5	74.6	71.2	69.0	55.1	60.9	60.9	70.3	71.3	56.4
新潟県	51.0	38.4	53.5	34.9	61.4	46.2	61.9	43.6	34.1	61.7	45.2	45.2	62.8	57.0	47.9
富山県	51.0	42.9	57.3	49.0	52.0	49.1	58.9	57.2	53.7	39.3	45.4	45.4	57.0	58.7	48.3
石川県	58.3	51.8	64.1	64.8	62.1	58.8	66.5	56.0	45.3	64.7	50.6	48.7	63.3	60.4	47.1
福井県	54.0	43.3	62.7	55.6	60.4	47.4	69.2	55.9	53.3	44.2	41.2	41.2	66.0	47.8	39.1
山梨県	53.8	48.9	62.5	60.7	56.1	51.2	65.0	57.9	53.9	47.9	51.7	51.7	65.1	54.5	42.5
長野県	48.4	41.6	61.1	58.8	51.4	46.3	64.6	53.1	49.6	41.9	41.4	41.4	60.3	66.4	29.0
岐阜県	53.6	49.8	59.4	60.6	55.7	54.5	57.8	56.2	56.4	51.2	48.4	48.4	59.0	44.2	51.8
静岡県	52.5	48.5	58.6	57.5	52.3	52.1	58.5	52.6	48.6	47.2	48.6	47.2	58.8	59.2	38.9
愛知県	60.7	51.0	62.8	62.1	57.9	49.9	67.4	67.3	63.3	45.3	49.7	49.7	61.6	70.0	53.4
三重県	52.9	48.0	57.8	58.8	56.0	54.9	57.0	48.8	48.7	44.7	44.7	44.7	60.1	54.5	39.5
滋賀県	56.1	55.4	56.7	54.4	52.9	41.7	59.6	67.5	66.9	52.7	57.6	57.6	57.9	59.0	35.5
京都府	69.7	69.5	70.0	68.9	69.3	67.7	72.3	79.2	79.2	52.7	56.6	56.6	74.0	78.6	53.7
大阪府	72.0	66.0	73.7	70.4	61.4	65.7	70.9	76.3	68.6	52.4	52.4	52.4	70.8	77.4	40.5
兵庫県	60.4	54.1	65.0	62.8	61.3	64.2	65.8	64.2	61.6	52.0	55.1	55.1	66.8	70.1	37.7
奈良県	47.9	49.2	30.1	45.1	47.9	16.5	59.8	58.5	58.5	35.8	44.5	44.5	56.1	64.4	44.3
和歌山県	48.4	44.3	58.8	57.1	53.8	51.2	59.5	44.6	44.6	43.6	45.4	45.4	58.4	62.2	56.5
鳥取県	55.3	50.6	59.9	58.3	58.3	56.0	60.8	62.3	66.7	50.6	51.1	51.1	59.3	64.9	-
島根県	64.8	50.1	74.2	62.4	68.7	63.9	76.1	60.3	60.3	51.1	40.0	40.0	76.2	52.3	59.3
岡山県	58.2	42.5	62.8	68.3	55.2	45.1	61.9	57.5	50.0	43.3	50.6	50.6	64.2	56.3	17.2
広島県	63.8	47.2	68.5	68.1	60.6	50.6	64.5	72.3	63.0	48.5	49.4	49.4	69.2	73.2	28.5
山口県	55.8	51.3	58.3	55.8	59.5	54.0	63.1	55.3	54.3	57.7	48.9	53.3	59.2	59.4	14.7
徳島県	57.7	38.6	64.9	68.1	55.9	45.6	60.5	56.3	40.1	65.1	38.6	40.0	68.6	56.5	22.2
香川県	56.4	49.9	60.0	62.0	57.3	55.3	58.5	59.1	58.5	47.7	59.0	59.0	62.1	57.2	31.4
愛媛県	59.1	49.0	62.5	57.7	67.5	61.0	69.2	61.5	52.3	52.2	46.8	46.8	63.6	57.4	61.7
高知県	54.8	45.2	59.9	57.9	54.1	44.1	63.4	60.6	57.0	63.4	44.2	42.7	59.3	60.6	-
福岡県	63.9	51.7	66.3	63.5	65.6	50.2	68.7	65.5	69.8	55.1	55.1	55.1	66.3	70.6	45.4
佐賀県	52.3	44.1	56.0	56.2	56.2	49.1	59.5	41.0	41.2	40.6	38.0	38.0	60.0	43.3	33.3
長崎県	57.1	48.9	64.8	63.1	60.6	52.1	67.5	49.6	49.8	43.7	49.0	49.0	65.5	62.2	42.1
熊本県	57.0	50.2	53.1	57.0	60.6	54.7	63.6	60.7	55.3	50.6	46.9	46.9	60.3	66.9	37.9
大分県	56.1	52.4	59.4	55.5	52.9	52.9	59.1	62.9	62.9	48.3	58.4	58.4	60.0	57.5	41.8
宮崎県	57.8	43.4	53.8	37.4	63.2	37.4	65.2	64.4	55.3	38.7	39.5	39.5	60.6	68.9	-
鹿児島県	57.8	53.1	61.0	59.8	56.8	51.5	61.2	62.1	60.4	52.4	40.9	40.9	62.0	65.1	45.6
沖縄県	60.3	60.2	57.4	60.4	59.0	58.4	61.7	63.3	63.2	28.3	60.1	60.1	61.4	61.5	15.2
運輸局等(再掲) ²⁾	58.3	55.5	62.6	59.1	57.9	52.9	64.8	62.1	60.7	51.3	44.7	44.7	64.6	64.1	42.6
北海道運輸局	59.3	46.4	67.2	65.9	61.4	48.6	70.3	54.3	51.1	48.5	42.2	42.2	69.7	61.3	41.2
東北運輸局	64.1	55.0	68.5	60.7	65.0	51.4	71.4	66.9	62.6	47.4	54.7	54.7	68.4	67.8	50.7
関東運輸局	51.7	42.8	61.5	60.0	54.3	39.2	63.8	50.4	45.2	39.2	44.1	44.1	60.3	60.3	35.4
北陸信越運輸局	55.4	48.6	60.0	59.9	56.9	52.2	61.3	57.2	51.7	46.8	46.8	46.8	60.6	64.2	43.4
近畿運輸局	65.7	60.6	69.7	66.8	65.2	59.6	68.9	71.5	68.0	48.9	56.9	56.9	69.1	75.3	40.4
中国運輸局	60.2	48.3	65.2	64.5	59.8	51.2	64.9	61.7	58.7	69.2	50.0	50.0	66.0	64.7	33.0
四国運輸局	57.1	46.8	61.7	60.4	59.6	52.1	63.4	58.4	53.6	46.7	49.5	49.5	62.9	57.8	42.4
九州運輸局	59.0	50.4	63.1	60.6	64.9	51.4	64.9	61.0	55.1	46.7	49.8	49.8	63.3	66.8	42.2
沖縄総合事務局	60.3	60.2	60.9	60.4	59.0	58.4	61.7	63.3	63.2	28.3	60.1	60.1	61.4	61.5	15.2

1) 宿泊目的割合不詳及び宿泊施設タイプ不詳及び無宿所を含む。
2) 長野県は北陸信越運輸局、福井県は中部運輸局に含まれる。

参考第9表 年、月(12区分及び四半期)、施設所在地(47区分及び連輸局等)、従業者数(3区分)、宿泊目的割合(2区分)別客室稼働率 (続き)

施設所在地(47区分及び連輸局等)	従業者数(3区分)、宿泊目的割合(2区分)										宿泊施設タイプ(5区分)						
	客室稼働率 1)	10~29人		30~99人		100人以上		旅館	リゾート ホテル	ビジネス ホテル	シティ ホテル	会社・団体の 宿泊所 3)					
		1)	観光目的の 宿泊者が 50%以上	観光目的の 宿泊者が 50%未満	1)	観光目的の 宿泊者が 50%以上	観光目的の 宿泊者が 50%未満						1)	観光目的の 宿泊者が 50%以上	観光目的の 宿泊者が 50%未満		
平成22年1~3月 計	55.3	47.2	60.8	52.8	37.5	58.3	55.7	46.3	62.5	58.8	54.9	65.1	42.3	44.8	61.2	62.4	36.1
北海道	53.7	52.6	55.1	49.9	45.9	52.1	52.2	47.7	57.9	52.2	59.1	61.4	50.2	47.1	57.5	55.5	35.9
青森県	44.1	38.4	46.1	45.7	32.6	47.7	44.1	43.6	44.3	36.8	37.3	34.9	36.4	35.7	48.7	38.6	4.6
岩手県	43.5	37.7	47.9	49.5	27.7	49.5	44.3	42.9	45.6	39.1	37.1	45.4	37.2	36.5	50.9	47.1	56.4
宮城県	52.0	37.3	58.4	51.6	34.6	54.8	56.9	34.9	64.8	42.2	40.4	47.5	41.3	27.4	60.8	42.4	36.2
秋田県	40.3	28.6	46.7	38.9	26.3	42.5	40.4	28.9	51.8	45.9	32.7	53.9	29.7	33.6	47.0	46.6	19.7
山形県	45.7	39.0	51.2	43.5	36.0	50.3	48.9	41.5	54.4	44.3	46.2	43.2	39.9	31.3	54.8	41.1	43.9
福島県	44.2	35.3	51.3	42.6	31.3	48.4	45.6	34.2	55.4	46.1	44.1	53.2	37.9	32.6	56.3	56.3	16.7
茨城県	48.3	39.1	50.2	46.5	26.4	48.2	49.8	39.7	53.3	52.4	52.1	52.6	33.6	56.8	52.1	49.6	38.2
栃木県	42.7	30.4	58.7	42.3	25.4	57.9	43.8	31.0	62.2	40.2	38.1	45.3	32.2	29.2	60.0	46.6	27.9
群馬県	45.8	39.8	53.4	47.4	30.8	55.9	44.9	43.5	47.6	43.2	43.1	44.9	43.1	35.9	54.5	44.0	33.6
埼玉県	60.8	36.1	64.3	61.4	36.3	63.2	60.5	25.9	67.9	59.3	63.3	58.4	34.0	22.2	65.7	62.8	16.7
千葉県	57.1	53.7	61.5	51.6	42.3	55.3	58.2	54.4	62.5	59.2	55.6	68.5	44.8	56.2	59.5	60.9	33.1
東京都	69.2	63.5	70.3	67.8	52.2	68.9	73.2	63.1	73.9	67.5	65.4	68.4	46.5	53.8	71.7	67.8	51.6
神奈川県	61.3	51.3	68.1	59.1	41.2	65.9	62.3	49.8	70.3	62.8	58.0	69.0	47.4	50.4	67.5	62.8	46.3
新潟県	46.7	37.3	54.4	46.3	30.8	54.1	48.1	39.7	55.0	45.5	41.6	54.6	37.7	38.0	55.8	50.5	41.7
富山県	41.1	33.9	47.8	40.3	26.7	46.6	42.6	38.3	52.8	38.8	29.5	44.5	30.8	36.7	47.5	44.1	45.4
石川県	54.6	44.3	57.9	51.6	37.4	53.1	53.1	44.9	63.6	47.4	46.2	51.8	46.4	37.3	56.7	50.4	45.2
福井県	49.9	40.1	57.4	45.0	32.5	53.3	56.1	48.6	61.1	42.0	37.5	70.4	40.0	41.8	61.3	49.1	49.1
山梨県	43.7	35.0	58.6	42.4	28.8	56.5	45.1	35.8	61.7	43.1	43.2	40.6	37.0	34.6	60.1	49.4	25.7
長野県	41.4	35.6	51.6	40.4	32.5	50.2	41.9	39.7	52.3	43.8	39.1	60.7	36.2	35.0	50.9	55.6	22.3
岐阜県	46.7	42.8	52.6	44.2	30.8	53.2	49.2	47.8	52.7	47.7	48.2	42.2	42.0	38.0	52.0	35.8	48.9
静岡県	50.3	48.3	52.2	49.8	39.8	53.5	50.9	47.7	61.6	59.0	48.1	56.9	50.6	44.7	54.3	55.0	34.9
愛知県	56.9	49.8	58.4	52.8	42.4	54.1	59.8	49.8	63.0	61.9	60.0	62.4	45.6	42.9	57.7	64.8	44.5
三重県	49.8	45.6	54.0	48.9	32.2	55.4	51.6	51.4	51.8	48.8	48.8	49.7	49.6	41.1	54.8	44.4	40.4
滋賀県	49.0	46.6	51.0	44.7	34.6	47.8	48.3	33.4	56.5	57.9	56.9	70.2	46.1	50.1	51.2	50.8	25.6
京都府	61.8	61.0	63.7	55.3	46.5	63.8	60.1	38.6	63.3	70.7	70.7	-	44.4	44.4	67.9	70.8	47.0
大阪府	69.8	63.8	71.7	69.7	60.2	71.6	67.3	68.4	68.4	65.7	65.7	75.9	53.5	43.3	68.4	74.0	30.6
兵庫県	57.4	52.1	61.3	55.0	38.8	58.5	58.5	53.3	61.6	59.0	57.8	61.2	53.0	49.7	65.5	64.8	28.3
奈良県	37.6	38.9	19.8	36.4	39.1	5.2	34.2	33.0	47.5	45.6	45.6	-	24.9	32.2	52.4	52.1	32.5
和歌山県	47.2	42.8	59.3	42.8	31.4	58.9	54.5	53.2	57.3	45.0	43.0	68.9	45.0	39.4	57.6	61.2	43.8
鳥取県	50.2	45.0	55.5	45.1	31.4	56.3	53.2	49.7	57.8	56.1	65.5	48.2	47.2	8.9	55.8	53.9	-
島根県	38.1	40.1	68.5	57.6	32.1	68.0	59.7	40.7	69.0	52.6	65.6	-	41.0	25.3	71.1	38.8	56.1
岡山県	52.9	32.8	58.6	55.4	20.6	59.1	50.4	35.7	58.5	50.1	39.4	54.9	36.4	41.6	59.9	48.9	11.7
広島県	38.8	39.6	64.5	49.3	31.6	65.3	55.1	43.5	59.9	64.4	51.1	68.5	40.2	41.9	66.6	66.8	13.1
山口県	51.1	44.4	54.4	49.3	38.8	52.0	53.2	44.9	58.0	52.7	49.6	58.5	42.2	43.7	54.6	60.6	11.1
徳島県	50.1	27.3	60.1	53.7	22.7	65.7	49.5	32.3	56.0	41.5	27.9	53.8	29.9	29.4	66.1	45.8	9.9
香川県	52.0	37.8	59.8	53.3	25.8	65.8	49.7	36.4	56.5	54.9	53.6	56.1	41.0	37.2	62.5	53.2	45.1
愛媛県	55.0	44.5	58.6	50.4	32.8	54.5	63.7	57.2	66.4	50.5	45.2	55.1	47.5	44.7	60.1	49.9	57.9
高知県	49.8	40.5	54.7	48.2	32.4	53.5	50.9	44.7	56.8	53.4	48.9	56.5	38.6	39.6	54.6	57.9	-
福岡県	62.0	47.5	64.6	60.4	49.2	61.8	64.3	48.4	67.1	62.0	45.5	67.5	33.1	49.2	65.0	69.4	37.2
佐賀県	53.1	45.5	57.2	53.1	42.9	57.3	56.8	51.8	59.3	40.4	40.2	41.0	47.0	37.2	61.0	47.7	22.9
長崎県	52.3	42.3	62.2	54.0	34.5	59.2	56.0	44.9	66.2	43.7	42.7	46.8	38.9	42.1	62.6	57.0	24.1
熊本県	54.4	45.6	59.0	51.9	40.2	56.5	57.4	47.2	62.4	54.7	52.0	58.8	45.9	38.2	59.2	60.1	25.4
大分県	54.7	50.6	58.5	52.6	37.5	58.9	53.5	50.9	56.9	53.2	62.9	65.9	47.2	56.3	58.4	59.1	37.4
宮崎県	57.2	43.3	62.1	55.4	37.3	59.2	52.5	40.7	65.9	56.8	56.3	58.7	38.9	42.3	62.5	58.6	-
鹿児島県	52.1	43.2	58.2	51.5	34.1	56.2	52.5	47.2	61.0	52.7	50.2	58.2	42.1	33.6	59.3	59.7	30.6
沖縄県	60.4	59.5	63.4	57.8	50.9	62.1	60.2	58.5	67.1	62.4	62.3	72.8	29.4	58.4	63.4	62.8	0.7
連輸局等(再掲) ²⁾																	
北海道運輸局	53.7	52.6	55.4	49.9	45.9	52.1	52.2	47.7	57.9	59.2	59.1	61.4	50.2	47.1	57.5	55.5	35.9
東北運輸局	45.7	36.3	51.4	45.1	32.3	49.5	47.8	37.0	54.9	42.2	40.1	47.2	37.4	32.6	45.0	45.0	33.3
関東運輸局	60.3	48.6	66.1	57.9	35.7	63.3	60.9	44.2	68.8	62.4	57.2	67.3	39.7	46.4	66.3	65.2	45.2
北陸信越運輸局	45.0	37.4	53.7	43.9	32.0	52.1	53.8	40.0	56.7	45.0	41.4	54.4	38.0	36.0	53.5	50.7	30.2
中部運輸局	51.9	46.6	55.5	49.5	36.9	54.0	53.8	51.2	56.1	53.7	49.2	59.9	47.4	43.8	55.9	59.5	38.7
近畿運輸局	61.6	55.4	66.6	58.0	44.3	64.7	61.4	55.6	65.3	66.1	62.0	73.1	45.7	50.5	66.0	70.1	30.4
中国運輸局	55.0	40.5	60.8	54.9	31.8	60.7	53.9	42.5	60.3	58.0	51.3	62.7	41.9	40.6	62.1	58.3	21.4
四国運輸局	52.1	38.8	58.2	50.8	29.2	58.0	54.2	42.7	59.6	51.2	46.0	55.5	40.6	38.2	60.1	51.7	40.3
九州運輸局	56.5	61.6	61.6	55.4	40.0	59.3	58.1	46.1	64.6	56.1	49.7	64.6	44.5	44.5	62.1	64.0	32.7
沖縄総合事務局	60.4	59.5	63.4	57.8	50.9	62.1	60.2	58.5	67.1	62.4	62.3	72.8	29.4	58.4	63.4	62.8	0.7

1) 宿泊目的割合不詳及び宿泊施設タイプ不詳及び無回答を含む。

2) 長野県は北陸信越運輸局、福井県は中部運輸局に含まれる。

参考第9表 年、月(12区分及び四半期)、施設所在地(47区分及び運輸局等)、従業者数(3区分)、宿泊目的割合(2区分)別客室稼働率 (続き)

施設所在地(47区分及び運輸局等)	従業者数(3区分)、宿泊目的割合(2区分)										宿泊施設タイプ(5区分)				
	客室稼働率 1)		10~29人		30~99人		100人以上		旅館	リゾート ホテル	ビジネス ホテル	シティ ホテル	会社・団体の 宿泊所 3)		
	観光目的の 宿泊者が 50%以上	観光目的の 宿泊者が 50%未満	観光目的の 宿泊者が 50%以上	観光目的の 宿泊者が 50%未満	観光目的の 宿泊者が 50%以上	観光目的の 宿泊者が 50%未満	観光目的の 宿泊者が 50%以上	観光目的の 宿泊者が 50%未満							
平成22年1月	52.7	47.2	56.5	49.2	37.6	53.3	53.1	58.1	55.1	62.9	42.9	46.5	56.3	59.7	36.8
北海道	51.9	47.6	51.1	46.0	44.8	46.7	50.2	46.1	58.1	54.5	48.3	53.7	53.3	59.7	32.0
青森県	47.6	44.8	48.6	48.5	38.1	50.0	48.9	53.2	47.1	47.1	44.6	37.2	50.9	41.6	5.5
岩手県	44.5	43.7	45.2	42.8	29.9	47.1	49.3	44.9	44.5	40.8	42.8	42.8	45.8	47.1	60.0
宮城県	53.3	41.3	58.6	49.9	35.6	52.6	59.7	40.2	66.7	56.0	48.2	35.1	46.1	42.8	36.8
秋田県	41.8	32.6	46.7	39.4	30.2	42.0	42.3	33.4	51.1	50.0	34.3	35.1	46.1	48.0	18.0
山形県	42.0	41.2	42.7	39.9	38.5	41.2	44.8	41.8	47.0	32.8	43.0	30.9	46.1	31.7	40.1
福島県	45.5	40.4	49.6	44.2	38.0	47.4	45.8	36.8	53.5	45.0	42.8	38.1	50.0	50.1	20.7
茨城県	48.9	46.8	49.4	45.6	31.1	47.0	51.7	48.2	55.6	51.9	38.9	62.5	51.1	47.5	47.5
栃木県	44.3	36.7	54.2	42.0	29.8	54.3	45.5	37.1	47.1	41.8	39.6	34.7	55.6	42.5	33.6
群馬県	48.1	46.5	50.2	46.4	36.4	51.6	49.7	41.1	49.6	47.0	49.3	42.6	51.2	42.5	38.1
埼玉県	57.0	38.1	59.7	57.3	44.0	58.2	57.9	27.1	64.4	60.3	38.9	19.6	61.2	58.5	25.2
千葉県	58.9	58.5	59.3	48.4	43.9	50.2	57.5	56.9	58.2	61.9	49.5	63.4	54.6	63.3	37.6
東京都	68.0	65.2	68.6	63.6	49.9	64.5	71.3	65.2	71.7	70.5	46.0	60.6	68.5	69.5	48.4
神奈川県	61.4	54.7	63.9	58.0	46.4	62.4	63.0	53.4	69.1	60.2	51.9	54.8	65.0	62.5	54.0
新潟県	44.7	42.4	46.8	41.7	34.5	45.6	45.0	41.6	47.8	51.0	38.8	47.7	47.7	46.8	48.7
富山県	37.1	31.5	42.4	37.1	24.7	42.8	38.0	35.9	43.0	33.9	28.6	34.0	43.1	36.6	39.8
石川県	47.9	42.1	53.0	45.6	36.8	47.6	41.8	41.8	61.1	46.1	45.0	31.8	51.5	49.3	42.2
福井県	45.6	39.2	50.5	40.2	31.8	45.8	51.6	47.0	49.5	37.7	38.2	43.3	53.7	38.1	48.2
山梨県	44.4	38.2	54.7	42.0	31.7	52.4	45.4	38.3	58.0	48.2	39.8	38.3	56.8	51.5	32.8
長野県	44.3	41.6	49.3	43.0	39.5	47.3	44.6	42.3	50.6	45.6	40.7	42.6	48.7	54.9	27.0
岐阜県	44.5	41.0	49.7	42.3	32.2	50.8	47.2	44.5	50.0	45.3	39.4	42.6	49.2	31.8	48.9
静岡県	50.7	52.1	49.1	48.3	42.9	50.8	52.2	44.1	52.3	51.5	55.8	47.0	50.5	51.5	41.3
愛知県	50.9	49.4	51.2	46.7	41.3	47.4	53.6	48.9	55.1	56.7	46.4	45.8	50.8	57.2	42.1
三重県	47.7	45.6	49.9	45.9	31.4	51.6	49.2	51.2	47.0	49.5	49.7	41.1	50.8	49.9	41.2
滋賀県	43.5	41.2	45.3	40.0	31.7	42.4	43.0	30.1	50.1	49.5	42.1	44.3	45.5	43.6	22.4
京都府	55.2	54.8	56.1	49.1	41.3	56.5	52.3	50.8	55.2	64.7	39.9	37.9	59.9	61.3	41.2
大阪府	63.0	57.9	64.7	63.8	56.2	63.0	60.2	58.5	60.7	58.2	49.9	49.9	61.8	67.5	33.2
兵庫県	52.5	48.9	55.2	50.0	36.9	54.9	52.8	49.6	54.6	54.2	50.0	47.5	58.5	59.2	27.4
奈良県	29.2	30.0	16.1	27.4	29.5	3.2	27.2	26.0	40.8	36.3	21.8	24.1	39.2	39.7	20.0
和歌山県	42.9	38.4	55.4	38.8	26.8	55.8	50.0	49.1	52.1	38.2	39.5	37.0	53.5	58.5	42.2
鳥取県	43.5	38.7	48.3	38.4	26.5	48.4	46.8	43.4	51.3	48.1	41.2	4.6	48.1	47.9	-
島根県	52.1	34.4	62.1	51.3	29.6	63.0	52.5	34.2	61.1	43.0	41.2	20.8	64.9	31.8	58.9
岡山県	46.9	28.4	52.1	49.5	17.8	53.2	44.0	32.3	50.4	29.6	30.6	36.9	53.7	42.7	13.0
広島県	53.1	35.2	58.4	53.6	28.0	59.7	49.1	39.7	53.0	57.9	36.4	37.8	60.3	60.1	7.9
山口県	44.6	39.2	47.2	42.2	34.7	44.2	47.1	39.5	51.6	46.7	37.3	38.8	47.2	54.1	18.6
徳島県	45.6	23.9	55.1	46.2	17.5	57.4	45.5	29.1	51.8	27.2	24.9	28.0	58.9	46.7	8.7
香川県	45.1	32.8	52.0	46.3	23.2	56.8	42.5	31.3	48.3	46.2	36.6	29.0	53.8	48.1	37.1
愛媛県	49.6	38.5	53.4	45.2	27.5	49.3	56.6	47.4	59.1	41.0	41.5	40.6	54.3	47.7	46.9
高知県	42.8	33.0	48.0	42.1	27.2	47.2	43.9	37.9	49.6	42.0	29.2	29.7	48.2	53.3	-
福岡県	55.8	43.9	57.9	53.7	44.8	54.7	59.0	45.5	61.3	55.7	31.0	45.1	57.6	63.2	32.0
佐賀県	49.9	43.7	53.2	49.8	40.5	53.6	53.4	51.3	54.4	37.6	46.2	34.1	56.8	45.0	15.6
長崎県	44.5	35.8	53.2	45.8	30.0	50.0	48.3	38.3	57.4	35.7	34.6	35.6	54.1	43.2	10.6
熊本県	51.0	42.7	55.4	48.6	37.6	52.9	51.8	39.5	58.2	56.7	42.0	34.0	53.6	57.5	18.7
大分県	50.7	48.8	52.5	48.0	35.7	53.2	50.7	46.6	49.9	60.6	43.8	56.3	52.4	53.5	32.4
宮崎県	50.0	38.6	54.0	48.3	30.7	52.0	50.7	31.6	56.3	58.0	33.0	44.1	54.0	51.7	-
鹿児島県	48.8	41.7	53.6	47.0	31.5	51.3	49.3	38.9	56.9	53.1	42.0	54.4	54.4	54.6	32.5
沖縄県	53.8	53.7	53.8	48.9	42.7	52.7	54.4	53.7	57.1	56.8	26.5	53.4	53.9	55.9	0.5
運輸局等(再掲) ²⁾															
北海道運輸局	51.9	52.5	51.1	46.0	44.8	46.7	50.2	46.9	54.5	59.7	48.3	53.7	53.3	52.6	32.0
東北運輸局	46.6	40.9	50.1	44.8	36.3	47.8	49.1	41.2	54.4	45.9	42.7	37.6	51.9	44.0	33.3
関東運輸局	60.2	52.8	63.9	55.2	39.1	59.2	60.7	48.6	66.5	61.6	44.9	52.3	63.0	66.3	46.1
北陸信越運輸局	44.5	41.0	48.6	42.5	37.1	46.3	45.5	41.3	50.2	48.2	39.8	42.9	48.5	48.1	33.4
中部運輸局	49.3	47.9	50.3	46.2	37.6	49.2	51.6	52.9	52.4	51.9	49.2	45.1	50.8	53.4	42.1
近畿運輸局	55.4	49.9	60.0	52.3	39.5	58.5	54.7	50.0	57.9	56.1	41.7	44.0	59.1	63.6	28.8
中国運輸局	48.8	35.4	54.3	49.1	28.0	54.5	47.5	37.8	53.0	51.4	36.5	36.1	55.6	61.6	19.9
四国運輸局	46.1	33.1	52.1	44.6	24.6	51.3	47.6	36.4	53.0	43.3	34.5	32.1	53.2	48.8	33.1
九州運輸局	51.3	42.4	55.5	49.9	36.7	53.1	52.6	41.6	58.0	47.7	40.1	41.5	55.7	57.6	26.5
沖縄総合事務局	53.8	53.7	53.8	48.9	42.7	52.7	54.4	53.7	57.1	56.7	26.5	53.4	53.9	55.9	0.5

1) 宿泊目的割合不詳及び宿泊施設タイプ不詳及び離島宿所を含む。

2) 長野県は北陸信越運輸局、福井県は中部運輸局に含まれる。

参考第9表 年、月(12区分及び四半期)、施設所在地(47区分及び連輸局等)、従業者数(3区分)、宿泊目的割合(2区分)別客室稼働率 (続き)

施設所在地(47区分及び連輸局等)	従業者数(3区分)、宿泊目的割合(2区分)										宿泊施設タイプ(5区分)						
	客室稼働率 1)	10~29人		30~99人		100人以上		旅館	リゾートホテル	ビジネスホテル	シティホテル	会社・団体の 宿泊所 ³⁾					
		1)	観光目的の 宿泊者が 50%以上	観光目的の 宿泊者が 50%未満	1)	観光目的の 宿泊者が 50%以上	観光目的の 宿泊者が 50%未満						1)	観光目的の 宿泊者が 50%以上	観光目的の 宿泊者が 50%未満		
平成22年2月	61.5	57.7	68.6	42.0	63.3	62.0	63.0	66.4	67.2	63.3	73.4	47.8	52.3	66.7	67.7	70.7	40.1
北海道	63.9	57.9	65.5	52.6	61.1	62.7	61.1	66.6	67.2	63.3	73.4	60.3	52.6	66.7	69.2	70.7	40.1
青森県	51.3	52.2	52.8	47.2	54.5	51.0	54.5	58.2	58.2	51.2	58.2	48.2	43.9	55.6	69.2	69.2	38.8
岩手県	50.8	49.2	51.2	36.2	52.6	52.6	52.6	55.5	50.8	48.1	48.1	45.2	45.2	53.6	44.6	44.6	6.6
宮城県	61.7	59.7	67.3	46.9	63.6	66.4	63.6	67.7	56.1	52.3	52.3	52.2	39.1	69.3	57.9	57.9	52.9
秋田県	47.8	39.2	46.6	33.2	49.6	46.6	46.6	52.7	56.1	52.3	52.3	36.9	41.6	53.9	58.6	58.6	44.3
山形県	52.8	51.6	58.4	48.2	55.8	55.2	55.8	59.5	48.8	47.3	47.3	49.6	37.6	60.2	45.7	45.7	59.2
福島県	52.1	50.5	59.2	37.3	57.2	53.6	53.6	62.3	53.6	52.1	52.1	43.9	44.1	60.2	60.7	60.7	20.1
茨城県	54.8	51.3	56.2	43.1	54.8	57.6	54.8	60.3	64.1	64.1	60.1	41.6	44.1	57.8	58.0	58.0	45.2
栃木県	48.7	46.8	61.8	32.2	60.0	50.2	60.0	65.8	49.4	48.7	48.7	41.3	36.4	62.7	51.9	51.9	35.7
群馬県	53.4	52.8	58.5	36.3	61.4	53.2	61.4	55.1	55.5	55.9	55.9	52.4	46.1	59.3	50.9	50.9	38.3
埼玉県	65.1	64.4	68.7	40.4	66.1	66.3	66.1	74.0	64.6	69.5	63.5	23.4	69.8	69.5	18.9	18.9	34.3
千葉県	67.6	67.7	67.7	55.1	59.7	67.0	67.1	67.1	72.5	70.3	78.2	55.9	73.1	65.1	69.6	69.6	34.3
東京都	81.7	78.0	82.6	57.8	79.3	85.1	79.3	85.8	82.4	80.4	83.4	51.2	64.7	83.4	82.3	82.3	60.3
神奈川県	71.9	67.8	77.9	42.9	72.3	72.3	72.3	80.3	75.5	72.4	75.5	57.0	60.7	76.7	76.6	76.6	54.8
新潟県	51.7	47.3	55.6	38.4	54.9	52.9	54.9	56.7	55.4	55.2	56.0	44.4	51.6	57.1	51.9	51.9	50.2
富山県	44.8	43.0	50.1	31.2	48.4	46.6	48.4	54.0	46.4	38.2	51.4	36.2	45.2	49.0	49.7	49.7	44.1
石川県	56.3	55.7	62.0	39.8	59.1	57.5	59.1	66.9	53.9	53.0	57.2	51.5	44.3	61.1	54.6	54.6	50.2
福井県	53.1	42.8	61.0	34.2	56.5	60.1	56.5	65.1	44.1	39.4	73.7	43.0	41.2	65.0	44.6	44.6	62.8
山梨県	49.7	47.1	63.3	34.6	60.5	51.8	60.5	67.2	51.1	51.1	52.9	44.5	44.5	64.1	52.4	52.4	22.4
長野県	47.3	46.0	55.3	39.5	54.1	48.0	54.1	63.3	50.6	47.4	62.1	42.7	43.1	54.7	59.3	59.3	25.7
岐阜県	50.5	48.7	53.3	37.7	53.6	53.6	53.6	53.6	54.4	55.4	54.4	46.2	54.1	53.7	37.5	37.5	49.3
静岡県	57.6	56.9	56.3	54.6	57.2	59.3	57.2	64.7	60.3	65.1	65.1	61.8	53.8	62.2	62.2	62.2	45.4
愛知県	60.6	51.2	62.4	43.9	57.7	64.0	57.7	62.6	65.6	59.6	66.9	46.4	38.8	61.7	70.0	70.0	46.1
三重県	50.3	45.3	55.3	33.1	56.6	52.3	56.6	53.2	47.5	47.2	51.7	50.5	39.4	55.9	57.7	57.7	39.5
滋賀県	47.4	44.7	49.6	32.9	45.6	47.6	45.6	56.2	56.2	54.8	74.2	45.5	49.0	49.0	49.9	49.9	22.8
京都府	61.9	60.7	64.8	45.3	64.9	60.9	64.9	64.5	70.4	70.4	-	43.0	41.8	69.3	70.7	70.7	41.3
大阪府	70.8	65.8	72.4	61.9	71.5	68.8	71.5	69.3	74.0	66.6	77.6	50.9	66.7	69.2	76.0	76.0	22.3
兵庫県	38.5	35.0	62.5	41.8	61.9	60.9	61.9	64.2	58.4	57.2	60.7	54.3	50.3	67.1	65.3	65.3	28.8
奈良県	36.6	37.7	20.3	34.6	6.2	31.4	30.0	47.1	49.7	49.7	-	19.4	33.9	53.2	54.3	54.3	32.1
和歌山県	49.3	44.9	61.4	32.8	61.5	56.6	61.5	59.6	47.2	45.5	67.7	48.2	39.4	60.4	60.5	60.5	42.7
鳥取県	52.2	49.1	55.4	36.8	56.3	55.0	56.3	58.1	57.9	70.7	47.1	50.7	17.5	56.4	51.5	51.5	-
島根県	38.6	40.5	69.1	31.6	67.9	61.0	67.9	70.5	53.6	53.6	-	41.6	28.6	37.1	37.1	37.1	57.5
岡山県	52.9	58.4	55.7	21.6	59.0	50.3	59.0	58.5	48.7	36.8	54.1	36.9	41.9	59.6	48.3	48.3	10.0
広島県	60.5	60.6	66.8	31.3	67.4	57.0	67.4	62.8	65.7	50.1	70.4	40.0	41.2	69.1	68.7	68.7	13.8
山口県	54.0	45.5	58.1	39.8	55.9	55.9	55.9	61.7	54.6	51.0	61.5	43.1	45.5	58.2	64.2	64.2	7.3
徳島県	51.5	24.1	63.1	22.1	69.5	50.3	69.5	58.5	40.4	23.5	55.6	27.3	25.7	70.2	46.9	46.9	7.7
香川県	55.3	55.1	65.7	22.4	69.8	53.4	69.8	64.0	60.1	58.4	61.5	40.0	37.2	68.7	59.5	59.5	41.2
愛媛県	57.6	45.7	61.6	32.3	67.9	67.9	67.9	70.1	51.7	47.3	55.6	48.9	46.9	63.5	49.8	49.8	65.9
高知県	53.7	44.0	58.8	30.1	56.5	57.0	56.5	61.6	61.6	58.4	63.9	40.3	47.8	58.0	66.0	66.0	-
福岡県	66.6	65.3	69.7	51.3	66.9	68.3	66.9	71.7	66.8	47.8	73.0	33.0	51.9	70.2	74.5	74.5	38.9
佐賀県	57.6	49.2	62.2	46.7	62.0	61.4	62.0	64.6	44.9	44.5	45.8	49.4	45.0	66.4	52.5	52.5	17.1
長崎県	59.3	47.9	70.6	36.5	67.4	63.8	67.4	74.8	48.4	48.3	60.2	43.5	45.4	70.8	71.7	71.7	17.6
熊本県	57.3	46.0	62.0	40.4	59.5	62.0	59.5	66.1	55.5	53.8	58.1	46.9	42.3	62.7	60.1	60.1	21.5
大分県	57.9	51.4	64.0	37.0	63.5	62.0	63.5	63.8	66.0	64.8	76.0	48.1	57.2	63.6	67.9	67.9	32.0
宮崎県	67.3	52.9	72.4	62.9	71.5	71.5	71.5	78.0	71.2	71.2	71.2	45.5	51.8	73.2	71.7	71.7	-
鹿児島県	53.7	42.1	61.7	31.5	59.0	53.7	59.0	64.5	54.7	50.4	64.2	38.9	32.9	62.5	64.7	64.7	29.2
沖縄県	69.8	66.2	74.8	56.5	73.1	68.8	73.1	79.7	72.6	72.3	89.7	40.1	67.0	74.6	72.1	72.1	1.0
連輸局等(再掲) ²⁾																	
北海道運輸局	63.9	57.9	65.5	52.6	61.1	62.7	61.1	66.6	71.3	71.2	74.2	60.3	52.6	67.9	69.2	69.2	38.8
東北運輸局	53.7	52.3	58.4	39.7	56.6	55.6	56.6	61.5	53.2	52.2	55.8	46.0	44.0	60.8	52.8	52.8	42.0
関東運輸局	70.5	65.6	75.7	42.8	71.2	70.5	71.2	78.2	76.0	76.0	80.5	48.6	59.0	75.0	78.1	78.1	50.2
北陸運輸局	50.2	44.8	56.4	38.6	54.8	51.6	54.8	46.6	52.9	51.3	57.2	44.2	45.6	56.1	54.3	54.3	34.2
中部運輸局	56.4	52.6	58.9	41.9	57.0	59.1	58.9	59.5	58.8	53.9	65.4	53.6	49.1	59.1	64.8	64.8	45.8
近畿運輸局	62.3	58.2	67.4	44.5	64.9	62.8	64.9	66.6	66.6	62.2	74.3	46.2	50.1	66.9	71.2	71.2	29.5
中国運輸局	56.4	56.4	62.4	41.4	62.3	55.3	62.3	62.1	59.0	52.0	63.9	43.1	41.1	63.9	59.0	59.0	21.5
四国運輸局	55.0	52.8	62.2	27.4	61.1	58.0	61.1	64.9	54.7	49.4	59.2	40.8	40.0	64.2	64.2	64.2	40.3
九州運輸局	60.9	59.7	66.9	40.6	64.3	63.0	64.3	69.8	60.3	53.0	69.9	44.1	67.0	67.6	70.1	70.1	31.0
沖縄総合事務局	69.8	66.7	74.8	56.5	73.1	68.8	73.1	79.7	72.6	72.3	89.7	40.1	67.0	74.6	72.1	72.1	1.0

1) 宿泊目的割合不詳及び宿泊施設タイプ不詳及び不明な宿泊所を含む。

2) 長野県は北陸運輸局、福井県は中部運輸局に含まれる。

参考第9表 年、月(12区分及び四半期)、施設所在地(47区分及び連輸局等)、従業者数(3区分)、宿泊目的割合(2区分)別客室稼働率 (続き)

施設所在地(47区分及び連輸局等)	従業者数(3区分)、宿泊目的割合(2区分)										宿泊施設タイプ(5区分)						
	客室稼働率 1)	10~29人		30~99人		100人以上		旅館	リゾート ホテル	ビジネス ホテル	シティ ホテル	会社・団体の 宿泊所 3)					
		1)	観光目的の 宿泊者が 50%以上	観光目的の 宿泊者が 50%未満	1)	観光目的の 宿泊者が 50%以上	観光目的の 宿泊者が 50%未満						1)	観光目的の 宿泊者が 50%以上	観光目的の 宿泊者が 50%未満		
平成23年 3月	52.3	41.0	59.9	52.1	33.3	58.8	52.8	40.4	61.7	51.9	47.0	59.7	36.7	36.2	61.1	57.8	31.9
北海道	46.2	43.1	50.6	46.3	40.7	49.4	44.5	39.0	51.7	47.7	47.3	52.3	43.0	35.5	52.3	46.1	37.1
青森県	33.9	24.0	37.5	37.0	22.6	39.2	33.9	27.0	35.4	22.9	21.8	26.9	20.1	20.2	40.2	30.2	1.8
岩手県	35.6	20.0	47.6	43.8	17.8	50.4	33.7	24.3	42.6	24.4	16.4	47.6	21.3	17.8	53.5	44.5	56.1
宮城県	41.9	22.8	50.1	46.0	29.7	49.0	45.4	17.0	55.6	24.4	24.3	24.7	24.5	10.6	53.8	27.9	28.4
秋田県	32.0	17.3	40.0	31.9	15.8	36.3	33.0	18.8	47.1	28.8	13.0	37.6	18.5	24.9	41.5	36.1	8.1
山形県	43.2	28.4	55.0	39.8	23.6	54.3	47.3	34.1	57.2	43.1	32.8	49.7	28.0	26.2	58.6	46.5	33.4
福島県	35.7	23.2	45.8	33.5	19.4	41.0	38.1	23.0	51.0	36.7	30.1	45.9	27.5	16.5	46.6	58.6	9.7
茨城県	41.9	22.9	45.7	42.7	16.6	44.8	40.9	22.2	47.3	41.2	31.5	45.8	20.9	44.0	48.0	40.2	22.5
栃木県	35.7	16.6	60.4	38.6	14.7	60.4	36.4	17.4	63.7	25.3	17.9	43.7	16.5	17.5	62.0	46.0	15.1
群馬県	36.4	24.2	52.1	43.5	20.4	55.4	32.3	26.2	44.4	25.7	25.0	40.0	28.1	20.0	53.5	39.2	25.0
埼玉県	60.6	30.3	64.9	62.9	25.2	65.5	58.0	21.4	65.8	59.9	60.7	59.7	24.1	33.7	66.5	60.9	6.1
千葉県	45.8	36.3	58.0	48.7	29.0	56.4	50.9	40.6	62.5	41.8	36.0	56.4	30.0	33.7	59.2	50.8	27.9
東京都	59.1	49.6	61.0	63.0	49.6	63.8	64.4	49.8	65.5	51.8	49.6	52.9	42.8	37.0	64.3	53.0	46.9
神奈川県	51.9	37.9	61.3	52.3	30.1	60.8	52.7	37.3	62.5	50.6	42.6	60.8	34.2	36.6	61.8	50.5	28.3
新潟県	44.1	23.2	61.0	48.2	20.4	62.0	46.8	30.2	60.7	31.2	19.9	57.1	30.6	16.0	62.7	53.0	27.0
富山県	41.6	31.6	51.0	41.1	24.6	48.7	43.5	36.1	61.6	36.8	25.8	43.6	28.2	31.7	50.5	46.5	52.2
石川県	51.0	41.7	59.2	54.0	35.7	57.9	51.9	43.2	63.1	42.9	41.3	48.3	43.4	36.4	58.0	47.7	43.7
福井県	51.3	38.5	61.0	47.4	31.6	57.9	56.9	46.5	63.9	40.5	35.7	71.2	39.1	40.7	65.5	41.5	37.7
山梨県	37.5	25.5	58.2	38.5	20.7	57.1	38.7	26.7	60.3	30.8	30.9	25.2	27.4	22.0	59.7	44.1	23.2
長野県	33.0	23.2	50.5	32.7	19.0	49.0	33.7	27.3	50.4	32.6	25.2	59.4	25.6	19.9	49.8	53.1	14.0
岐阜県	45.5	39.4	54.7	43.9	29.7	55.3	48.0	44.5	54.6	44.7	44.6	46.3	40.6	39.1	53.3	38.3	48.6
静岡県	43.2	35.0	51.6	45.2	28.4	48.7	41.9	37.7	48.6	42.0	36.2	53.4	35.4	34.1	54.9	51.9	20.4
愛知県	59.6	48.8	61.8	55.8	42.1	57.6	48.2	46.8	66.8	64.0	59.1	65.3	44.1	42.9	61.1	67.9	45.4
三重県	51.5	45.9	57.0	50.8	32.2	58.2	53.4	51.5	55.4	49.6	49.6	50.0	48.6	42.5	57.7	56.4	40.2
滋賀県	56.1	53.6	58.1	51.3	38.9	55.1	54.2	37.9	63.1	66.9	66.3	75.1	50.8	56.7	59.0	58.8	31.3
京都府	68.3	67.5	70.1	61.5	52.6	70.0	67.4	65.9	70.4	77.0	77.0	-	58.3	53.4	53.4	77.3	57.3
大阪府	75.6	67.8	78.0	75.5	62.6	78.0	73.1	68.9	75.4	78.5	72.5	81.4	46.0	81.7	74.5	78.5	36.2
兵庫県	61.3	54.5	66.3	58.8	38.2	66.5	62.1	55.2	66.1	63.4	62.0	66.1	33.0	51.4	71.1	69.9	28.7
奈良県	47.0	48.7	23.0	47.1	50.6	6.4	43.7	42.7	54.6	51.4	51.4	-	54.0	39.0	64.7	62.6	45.3
和歌山県	49.7	45.4	61.3	45.0	34.8	59.6	56.9	55.3	60.5	47.5	45.4	73.4	47.7	41.9	59.1	64.5	46.2
鳥取県	55.2	47.8	62.7	49.7	31.5	64.3	57.9	46.0	63.9	62.6	70.7	55.7	50.1	9.8	62.9	62.1	-
島根県	63.5	45.2	74.3	62.0	35.1	73.3	65.7	46.0	75.6	61.3	61.3	-	46.6	26.7	76.6	47.4	52.0
岡山県	59.1	37.3	65.1	61.1	23.0	65.1	57.0	39.4	66.6	56.9	51.4	59.3	41.6	46.5	66.4	55.6	12.0
広島県	62.9	44.4	68.4	62.6	35.5	68.9	59.3	47.5	64.2	69.9	59.5	73.0	44.1	46.3	70.4	71.9	16.7
山口県	55.1	48.6	58.3	53.3	41.9	56.2	57.1	49.7	61.5	57.0	54.4	61.8	46.5	47.2	58.6	63.8	6.9
徳島県	53.4	33.4	62.2	58.7	28.4	70.4	52.9	40.1	57.9	40.2	32.7	47.0	37.0	34.1	69.7	44.0	12.9
香川県	55.8	44.0	62.3	58.7	31.4	71.1	53.5	45.0	57.9	56.0	56.7	53.4	46.1	45.3	65.6	52.7	56.6
愛媛県	58.1	49.4	61.1	53.8	38.3	57.6	67.0	65.3	67.4	52.6	47.5	57.0	52.4	46.7	62.9	52.1	61.6
高知県	53.1	44.8	57.5	52.7	39.5	57.2	52.3	45.5	58.9	55.8	54.1	57.0	46.3	42.2	57.9	55.3	-
福岡県	64.1	49.7	66.7	62.8	51.5	64.1	66.1	51.3	59.4	64.0	46.9	69.7	35.2	50.9	67.3	71.0	40.9
佐賀県	52.2	43.9	58.8	56.8	41.9	56.6	56.2	49.5	59.4	38.5	38.8	37.7	45.8	33.1	60.7	46.1	35.3
長崎県	53.7	43.7	63.6	55.9	37.2	61.0	56.8	45.3	67.3	44.6	44.6	39.2	39.1	45.6	63.6	57.4	43.3
熊本県	55.2	46.5	59.9	53.1	42.6	57.2	59.0	50.7	63.4	52.0	46.3	60.5	48.9	39.4	59.8	62.7	35.0
大分県	51.7	54.3	59.7	54.3	39.8	60.4	55.8	54.4	57.6	59.9	59.6	62.3	49.8	55.5	59.6	56.6	47.2
宮崎県	55.3	39.3	60.9	55.7	42.1	58.6	57.3	32.2	64.6	45.2	44.6	47.6	39.0	32.0	61.5	53.7	-
鹿児島県	54.1	45.8	59.7	54.4	39.0	58.6	54.5	44.1	62.0	53.0	50.8	57.7	45.0	35.3	60.3	29.9	29.9
沖縄県	58.6	57.4	62.4	58.5	53.9	61.4	58.3	56.5	65.9	58.9	58.8	67.2	22.6	55.7	62.7	61.3	0.7
連輸局等(再掲) ²⁾																	
北海道運輸局	46.2	43.1	50.6	46.3	40.7	49.4	44.5	39.0	51.7	47.7	47.3	52.3	43.0	35.5	52.3	46.1	37.1
東北運輸局	37.5	23.0	46.3	38.9	21.6	44.8	39.3	23.7	49.6	28.7	23.5	40.5	24.2	17.2	49.3	38.9	25.5
関東運輸局	51.2	34.2	59.6	53.6	26.0	60.4	52.6	30.9	62.8	47.2	40.0	54.0	26.5	20.2	61.7	52.0	34.0
北陸信越運輸局	40.7	27.2	56.2	41.3	20.9	55.4	42.8	32.8	58.6	34.6	27.1	54.4	20.4	56.0	50.1	23.1	56.1
中部運輸局	50.4	39.9	57.5	49.7	31.7	56.0	51.2	42.9	58.9	50.6	43.6	60.7	39.8	37.6	58.3	60.8	29.3
近畿運輸局	67.1	60.4	72.6	63.5	48.9	70.7	66.9	59.8	71.6	71.7	67.8	78.4	49.3	57.2	72.1	75.5	32.9
中国運輸局	59.8	44.8	65.9	59.2	34.5	63.5	57.0	46.7	63.9	63.7	58.6	67.4	46.2	44.7	67.1	64.2	22.5
四国運輸局	55.5	44.1	60.7	55.2	35.3	61.9	57.3	48.7	61.4	49.4	49.4	55.3	46.6	42.7	63.2	51.2	47.4
九州運輸局	57.8	46.8	62.9	57.2	42.6	60.9	59.4	48.1	65.0	56.1	48.7	65.9	45.1	45.1	63.4	64.9	40.8
沖縄総合事務局	58.6	57.4	62.4	58.5	53.9	61.4	58.3	56.5	65.9	58.9	58.8	67.2	22.6	55.7	62.7	61.3	0.7

1) 宿泊目的割合不詳及び宿泊施設タイプ不詳及び離島宿舎を含む。

2) 長野県は北陸信越運輸局、福井県は中部運輸局に含まれる。

参考第9表 年、月(12区分及び四半期)、施設所在地(47区分及び連輸局等)、従業員数(3区分)、宿泊目的割合(2区分)別客室稼働率 (続き)

施設所在地(47区分及び連輸局等)	従業員数(3区分)、宿泊目的割合(2区分)										宿泊施設タイプ(5区分)				
	客室稼働率 1)	10~29人		30~99人		100人以上		旅館	リゾート ホテル	ビジネス ホテル	シティ ホテル	会社・団体の 宿泊所			
		観光目的の 宿泊者が 50%以上	観光目的の 宿泊者が 50%未満	観光目的の 宿泊者が 50%以上	観光目的の 宿泊者が 50%未満	観光目的の 宿泊者が 50%以上	観光目的の 宿泊者が 50%未満						1)	1)	1)
平成22年 4~6月 計	54.5	53.1	37.2	58.8	56.0	45.9	63.2	54.9	49.5	63.3	42.8	39.9	61.5	59.9	42.2
北海道	48.8	44.7	40.6	51.3	49.5	42.9	58.8	49.9	48.5	56.3	41.3	33.1	56.6	54.2	38.5
青森県	48.7	35.7	35.4	54.1	49.5	39.4	54.9	32.2	35.8	56.3	34.4	32.7	56.9	44.8	0.0
岩手県	61.4	43.3	76.7	70.6	64.6	57.4	74.9	33.3	29.9	34.0	50.0	37.0	79.7	74.2	65.5
宮城県	77.1	57.0	87.4	79.8	83.9	83.9	83.9	69.6	70.8	66.7	59.5	40.8	92.6	70.8	39.2
秋田県	45.2	33.3	52.0	45.5	45.7	35.6	57.2	47.0	31.7	55.5	35.0	30.5	53.1	21.1	51.5
山形県	48.3	34.6	59.2	44.1	53.3	41.1	62.1	50.0	39.2	58.9	35.4	24.6	62.0	55.6	42.4
福島県	70.5	53.4	46.5	83.9	70.8	53.3	84.1	70.1	66.0	78.4	60.3	42.0	89.0	70.5	57.2
茨城県	57.6	33.4	59.6	60.6	54.0	27.1	63.3	57.6	41.0	62.9	28.9	51.8	63.2	59.7	33.4
栃木県	47.8	34.4	65.4	64.7	48.0	34.4	68.3	41.8	35.6	55.2	36.8	32.3	66.9	54.3	32.1
群馬県	44.8	39.2	51.6	44.8	43.1	41.0	46.2	41.2	41.2	55.2	44.8	32.8	52.4	46.7	38.1
埼玉県	55.9	41.6	57.9	55.6	56.9	34.4	62.4	57.0	63.6	56.0	39.3	27.1	59.1	58.1	44.2
千葉県	45.3	35.8	57.2	48.2	48.9	38.1	59.9	42.2	36.2	55.9	32.6	35.5	56.0	49.9	34.5
東京都	60.7	49.8	47.9	59.8	65.5	50.9	66.7	58.5	50.0	62.5	41.8	34.6	63.7	57.1	54.2
神奈川県	59.5	52.1	64.5	54.5	62.3	52.9	67.7	62.1	56.9	69.2	46.9	51.7	63.4	62.4	51.7
新潟県	46.1	29.0	59.1	50.0	50.5	39.9	59.6	31.5	18.8	57.1	15.3	60.1	60.1	53.0	40.2
富山県	45.3	37.2	53.6	42.2	47.7	44.2	56.8	52.1	46.9	55.3	33.9	36.6	52.7	55.8	48.8
石川県	53.5	46.7	59.4	54.9	54.1	46.9	62.1	49.3	49.1	50.2	43.3	47.3	59.6	52.4	36.1
福井県	49.2	36.1	49.2	51.5	56.1	38.5	68.3	56.3	54.1	74.8	38.1	29.6	64.7	44.6	35.1
山梨県	45.3	40.3	30.4	54.6	47.2	43.3	53.8	49.6	49.8	44.8	42.6	39.3	56.9	49.6	36.6
長野県	40.0	31.7	55.9	36.5	44.5	38.5	59.8	41.9	37.0	66.0	32.1	30.4	55.3	59.5	26.9
岐阜県	48.6	44.1	48.6	44.1	55.6	44.1	52.7	50.5	51.2	42.9	46.4	42.7	54.9	34.4	47.4
静岡県	44.6	37.4	51.6	46.2	43.3	40.1	48.5	43.4	37.9	55.8	37.1	36.7	53.9	53.8	32.6
愛知県	55.0	44.8	57.1	51.5	57.4	42.0	61.6	60.4	55.0	62.3	37.4	50.3	55.6	64.1	47.1
三重県	48.6	43.8	53.0	51.0	50.2	50.1	50.2	40.5	39.9	46.8	46.2	38.6	54.1	52.7	38.8
滋賀県	54.1	53.8	43.6	52.4	49.7	40.1	56.5	67.3	66.8	74.6	55.6	54.0	55.1	56.4	30.0
京都府	66.5	67.3	63.9	68.9	68.3	68.0	68.7	74.7	74.7	55.7	55.7	52.2	69.8	74.1	35.4
大阪府	65.6	56.1	68.5	64.7	62.2	57.0	64.8	69.6	58.2	76.8	53.0	61.0	65.2	71.1	42.4
兵庫県	57.2	50.3	62.2	54.6	57.6	48.3	63.9	59.8	58.7	61.7	47.5	63.6	63.8	69.1	49.1
奈良県	50.8	52.4	29.8	51.9	47.9	46.8	61.0	60.6	60.6	60.6	41.6	66.9	54.7	61.3	58.1
和歌山県	44.7	39.1	31.6	47.6	52.2	50.8	55.0	43.0	41.3	63.3	39.7	45.6	51.8	57.8	59.3
鳥取県	48.7	45.9	51.7	48.8	48.7	47.6	50.8	54.0	56.2	50.6	44.4	51.0	50.7	58.1	-
島根県	63.1	48.9	72.5	37.6	68.2	57.5	73.5	54.6	54.6	54.6	51.4	35.1	74.2	49.7	57.9
岡山県	56.7	43.9	60.6	58.3	54.6	46.0	60.1	56.1	51.5	59.8	48.1	48.6	61.2	55.5	24.0
広島県	61.4	46.3	65.7	64.7	60.8	50.6	64.5	68.6	62.8	70.4	47.1	48.6	66.1	69.4	39.6
山口県	51.1	44.5	55.0	51.7	54.5	46.6	60.0	48.9	44.8	56.7	41.3	45.2	56.1	56.2	24.0
徳島県	56.7	44.2	61.9	62.7	57.7	50.7	61.3	55.3	48.7	61.2	41.0	46.8	65.6	53.5	23.6
香川県	54.3	51.1	56.2	53.0	31.9	38.6	52.5	55.0	57.5	52.8	50.2	58.8	59.6	51.2	19.0
愛媛県	57.7	47.9	61.1	56.2	64.5	56.9	66.3	57.5	52.6	62.2	51.7	46.0	62.0	55.6	59.4
高知県	52.7	41.5	58.8	50.6	51.8	41.0	63.3	61.7	48.8	70.8	43.5	42.4	56.5	64.3	-
福岡県	59.6	47.2	62.1	57.8	61.9	47.2	65.1	60.4	47.3	65.1	31.6	49.2	61.8	67.2	47.0
佐賀県	50.0	42.5	53.9	49.1	53.8	47.7	56.6	41.2	43.1	37.0	45.6	35.2	56.7	39.9	45.3
長崎県	54.5	45.9	62.5	61.3	57.6	49.4	64.1	46.4	46.4	39.6	41.3	45.1	63.2	60.1	47.3
熊本県	53.8	46.8	39.5	53.8	57.9	54.5	59.6	56.7	47.4	61.9	49.3	43.2	56.6	62.7	35.7
大分県	52.6	47.3	57.2	56.0	53.0	48.2	60.0	55.6	54.9	59.2	45.8	49.4	58.1	53.6	39.1
宮崎県	51.6	35.5	56.1	47.1	53.2	30.4	58.2	59.4	45.4	71.5	31.1	31.8	55.0	60.6	-
鹿児島県	53.5	48.6	57.1	53.3	44.2	46.6	56.8	56.5	53.1	62.8	50.9	31.8	57.9	60.3	40.0
沖縄県	50.7	49.6	42.9	52.2	50.7	48.5	58.4	52.6	52.5	61.9	28.1	49.2	53.5	51.6	20.8
運輸局等(再掲) ²⁾															
北海道運輸局	48.8	44.7	54.8	47.1	49.5	42.9	58.8	49.9	48.5	56.3	41.3	33.1	56.6	54.2	38.5
東北運輸局	61.0	44.9	71.2	61.8	62.7	46.2	75.1	54.0	45.2	64.3	47.3	37.9	75.0	62.9	46.0
関東運輸局	55.3	42.2	61.5	54.7	57.5	41.6	64.6	53.8	49.5	62.0	40.2	37.3	62.0	56.7	47.9
北陸運輸局	45.1	34.3	57.6	43.9	49.0	41.5	60.2	40.0	33.8	57.7	36.7	27.5	57.7	54.4	31.3
中部運輸局	49.2	40.6	55.0	48.4	50.1	43.0	56.3	49.6	43.7	59.3	40.1	38.7	55.3	58.7	36.9
近畿運輸局	61.4	57.0	65.0	57.2	61.0	56.3	64.1	66.7	63.4	73.4	48.1	54.4	64.2	69.9	45.9
中国運輸局	57.2	45.7	62.1	56.0	57.6	41.4	62.2	60.0	53.5	65.3	45.9	47.6	62.7	61.2	41.1
四国運輸局	55.4	46.8	59.5	52.5	57.8	52.5	60.7	57.4	52.7	65.3	45.9	48.4	60.6	55.8	34.0
九州運輸局	55.2	40.5	56.7	53.5	56.8	48.1	61.4	56.1	49.1	64.0	44.6	43.4	59.3	63.1	44.8
沖縄総合事務局	50.7	49.6	42.9	52.2	50.7	48.5	58.4	52.6	52.5	61.9	28.1	49.2	53.5	51.6	20.8

1) 宿泊目的割合不詳及び宿泊施設タイプ不詳及び無回答を含む。

2) 長野県は北陸運輸局、福井県は中部運輸局に含まれる。

参考第9表 年、月(12区分及び四半期)、施設所在地(47区分及び連輸局等)、従業者数(3区分)、宿泊目的割合(2区分)別客室稼働率 (続き)

施設所在地(47区分及び連輸局等)	従業者数(3区分)、宿泊目的割合(2区分)										宿泊施設タイプ(5区分)				
	客室稼働率 1)	10~29人		30~99人		100人以上		旅館	リゾート ホテル	ビジネス ホテル	シティ ホテル	会社・団体の 宿泊所			
		1)	観光目的の 宿泊者が 50%以上	観光目的の 宿泊者が 50%未満	1)	観光目的の 宿泊者が 50%以上	観光目的の 宿泊者が 50%未満						1)	観光目的の 宿泊者が 50%以上	観光目的の 宿泊者が 50%未満
平成22年4月	50.1	50.9	32.0	57.6	51.5	38.5	60.9	46.8	40.5	56.7	35.7	32.1	59.6	52.9	41.0
北海道	36.8	30.7	45.5	58.6	37.6	29.1	42.9	38.4	38.4	29.3	51.0	34.3	31.3	29.7	35.7
青森県	38.0	22.0	44.4	46.1	37.1	24.7	43.2	17.8	15.7	25.0	41.2	19.0	46.9	38.6	35.7
岩手県	57.8	33.5	77.2	69.6	60.1	49.6	72.1	31.9	20.6	33.5	39.4	17.6	46.8	34.6	0.0
宮城県	72.0	48.0	84.2	81.4	71.9	67.0	92.8	37.0	62.0	60.9	48.7	36.0	89.1	67.3	30.9
秋田県	35.0	17.6	44.7	37.0	32.1	17.7	48.7	16.4	16.4	48.4	19.2	18.6	46.3	43.0	16.1
山形県	44.8	26.3	59.7	41.6	21.6	31.2	59.0	50.9	32.0	66.5	26.5	15.5	62.2	60.8	39.2
福島県	64.1	40.8	81.3	63.7	63.5	39.2	82.1	67.2	55.0	90.5	49.5	25.6	85.4	81.0	57.1
茨城県	59.4	24.0	64.5	62.8	35.4	63.7	67.9	57.6	25.2	67.9	24.9	38.5	66.5	61.6	27.1
栃木県	41.7	20.5	69.5	45.4	41.7	37.2	73.1	34.3	22.0	64.1	21.1	20.3	70.8	60.2	20.5
群馬県	37.0	26.9	49.4	44.7	27.6	26.8	41.5	46.1	26.5	46.1	31.4	21.5	51.3	40.1	27.6
埼玉県	54.1	36.5	56.6	54.1	38.4	29.5	60.7	52.4	56.3	51.8	33.3	28.6	58.3	51.3	22.3
千葉県	35.5	21.8	52.5	44.5	21.8	18.7	55.5	27.6	19.3	46.1	25.3	15.7	53.5	43.0	30.0
東京都	53.9	39.1	56.7	57.0	43.0	37.9	61.3	46.2	37.6	50.2	38.2	24.8	59.9	44.5	54.9
神奈川県	52.1	40.4	59.9	51.0	35.7	36.8	43.1	50.5	41.2	63.2	35.9	22.8	59.9	50.2	46.3
新潟県	41.6	21.9	56.6	47.1	20.8	38.4	56.2	26.8	15.3	50.1	31.8	12.2	58.3	46.3	34.5
富山県	51.4	31.1	51.9	39.3	21.2	49.6	59.9	42.2	29.2	44.2	28.5	33.0	51.4	49.4	55.0
石川県	47.9	38.2	51.4	33.0	33.0	55.6	58.4	39.2	38.2	44.2	36.1	33.0	56.0	44.6	30.4
福井県	46.0	33.2	57.7	35.5	20.0	48.3	52.9	56.9	54.9	73.7	35.9	23.8	60.6	43.9	21.1
山梨県	39.5	31.8	52.7	38.0	24.3	53.4	52.3	37.8	37.9	36.4	33.7	30.7	54.8	45.0	21.3
長野県	35.0	25.0	54.4	33.4	19.8	51.7	38.2	33.5	27.7	62.0	26.5	22.8	53.7	55.4	16.0
岐阜県	45.7	39.0	56.2	45.6	28.8	38.7	45.4	41.3	41.8	36.5	40.3	37.8	55.6	42.4	45.0
静岡県	40.9	30.7	51.1	44.7	26.9	52.1	38.0	38.4	38.4	53.4	29.3	31.5	53.6	52.4	25.8
愛知県	54.4	43.3	56.7	51.7	37.6	53.2	62.3	56.6	58.0	58.0	34.7	52.8	55.9	60.7	50.3
三重県	46.9	40.5	52.8	49.3	36.1	55.3	46.8	38.7	38.3	43.1	42.4	37.0	53.8	51.9	41.6
滋賀県	55.0	54.2	55.8	46.2	46.2	53.5	41.7	65.9	65.5	70.7	60.8	54.0	56.8	52.5	32.9
京都府	63.5	63.2	64.3	48.9	48.9	58.2	67.4	73.6	70.0	70.0	48.6	49.3	69.5	70.2	40.3
大阪府	65.7	51.8	70.0	66.8	48.7	69.8	52.8	66.5	52.4	76.0	51.6	53.5	66.8	69.1	40.5
兵庫県	56.5	48.1	62.7	54.9	33.5	62.4	46.0	58.7	56.7	62.4	46.4	51.9	64.0	62.5	49.4
奈良県	49.7	51.3	29.1	48.3	52.2	10.8	42.4	68.2	60.4	60.4	36.5	69.3	58.1	60.4	60.5
和歌山県	41.7	39.1	36.6	48.1	30.3	43.7	48.1	39.6	37.7	62.4	36.4	43.6	48.1	54.5	59.4
鳥取県	47.4	41.7	52.8	45.6	32.6	56.4	46.5	48.5	47.3	50.3	41.3	44.6	51.5	59.6	-
島根県	38.1	42.0	68.7	57.3	32.8	68.9	62.1	46.2	46.2	46.2	43.7	26.5	70.5	44.7	61.1
岡山県	56.1	41.5	60.6	58.4	28.0	61.6	53.7	59.4	51.9	55.9	45.2	46.8	61.3	54.5	19.0
広島県	59.5	42.3	64.4	33.8	33.8	63.9	59.4	63.7	63.3	66.7	42.0	43.7	64.8	65.9	50.2
山口県	48.6	41.4	52.8	47.2	39.5	49.6	57.4	45.4	39.8	56.0	37.7	44.0	53.6	55.8	27.7
徳島県	59.6	45.0	65.3	58.8	33.1	65.4	61.1	52.3	49.7	65.1	41.5	47.2	69.5	56.8	22.7
香川県	54.7	51.6	56.5	54.7	31.8	64.1	59.7	52.5	57.3	48.3	52.9	57.3	60.8	47.6	20.0
愛媛県	56.1	46.1	59.6	51.4	33.1	55.9	61.5	56.4	50.9	61.6	48.7	46.8	60.9	52.2	57.3
高知県	48.9	38.6	54.5	49.0	46.4	53.3	37.1	48.6	45.6	50.7	39.3	30.7	55.2	47.5	-
福岡県	57.9	45.0	60.4	57.2	46.4	58.6	60.1	56.2	43.6	60.8	29.7	44.8	60.8	62.8	54.8
佐賀県	50.7	40.0	56.3	50.7	37.0	43.8	57.2	39.2	39.3	39.0	42.6	35.9	58.4	41.8	87.2
長崎県	50.3	37.9	61.9	54.5	32.4	60.2	41.3	37.1	37.1	32.8	34.6	35.9	61.9	54.7	75.2
熊本県	51.3	43.4	54.8	46.7	38.2	52.7	51.0	49.8	37.3	56.9	47.1	37.9	54.7	58.1	34.5
大分県	51.5	45.2	57.0	56.0	51.4	45.7	59.7	54.2	53.5	58.2	43.8	47.1	58.2	52.0	37.0
宮崎県	48.6	29.8	53.9	44.8	26.2	48.4	54.6	38.0	38.0	73.8	26.9	24.9	52.3	63.2	-
鹿児島県	49.1	44.1	52.8	49.0	40.8	51.2	42.4	50.7	47.4	56.5	44.6	29.4	53.5	56.3	37.3
沖縄県	48.7	47.4	52.4	46.4	40.6	50.7	47.6	49.7	49.7	52.3	34.0	47.5	51.0	49.4	25.4
運輸局等(再掲) ²⁾															
北海道運輸局	36.8	30.7	45.5	37.6	29.1	42.9	29.3	34.3	32.7	41.2	29.7	19.0	46.9	38.6	35.7
東北運輸局	54.5	34.0	67.4	56.8	30.0	65.9	34.1	47.0	38.6	65.4	35.9	28.1	70.9	60.7	41.4
関東運輸局	48.7	57.4	52.4	52.4	28.7	58.0	31.1	41.5	30.6	51.7	29.4	22.8	59.6	44.8	44.8
北陸信越運輸局	40.3	27.2	55.4	40.8	21.1	54.6	37.3	32.6	25.8	51.6	29.9	20.7	55.6	47.5	22.8
中部運輸局	47.0	35.7	54.5	47.4	29.7	53.4	37.5	45.3	38.9	55.7	34.5	34.8	55.1	56.1	32.9
近畿運輸局	60.5	53.9	66.0	57.4	44.6	63.5	53.2	63.8	59.5	72.9	44.5	51.5	65.2	67.3	46.9
中国運輸局	55.2	41.8	60.9	55.1	33.9	60.8	46.0	54.9	46.0	62.3	41.6	44.0	61.4	59.2	49.2
四国運輸局	54.5	45.7	58.7	52.6	33.9	58.4	51.7	60.1	51.5	53.8	46.3	47.7	60.7	50.9	33.7
九州運輸局	52.8	42.1	57.6	52.4	38.5	55.8	43.9	51.1	43.2	60.0	41.0	58.6	57.9	59.1	56.5
沖縄総合事務局	48.7	47.4	52.4	46.4	40.6	50.7	47.6	49.7	49.7	52.3	34.0	47.5	51.0	49.4	25.4

1) 宿泊目的割合不詳及び宿泊施設タイプ不詳及び離島宿所を含む。

2) 長野県は北陸信越運輸局、福井県は中部運輸局に含まれる。

参考第9表 年、月(12区分及び四半期)、施設所在地(47区分及び連輸局等)、従業者数(3区分)、宿泊目的割合(2区分)別客室稼働率 (続き)

施設所在地(47区分及び連輸局等)	従業者数(3区分)、宿泊目的割合(2区分)										宿泊施設タイプ(5区分)					
	客室稼働率 1)	10~29人		30~99人		100人以上		旅館	リゾート ホテル	ビジネス ホテル	シティ ホテル	会社・団体の 宿泊所				
		1)	観光目的の 宿泊者が 50%以上	観光目的の 宿泊者が 50%未満	1)	観光目的の 宿泊者が 50%以上	観光目的の 宿泊者が 50%未満						1)	観光目的の 宿泊者が 50%以上	観光目的の 宿泊者が 50%未満	
平成22年5月	56.3	49.1	54.1	41.1	58.9	57.9	50.6	63.0	57.6	53.6	63.9	47.9	44.4	61.4	61.4	44.0
北海道	49.5	46.7	46.9	40.7	51.0	49.7	45.0	56.2	52.1	51.3	56.8	43.5	34.4	56.5	56.5	37.9
青森県	51.0	38.6	54.2	40.1	56.6	51.8	40.9	57.7	35.3	35.3	37.7	37.3	33.6	47.7	47.7	0.0
岩手県	63.4	48.4	71.0	42.0	78.6	67.9	63.0	73.6	66.6	35.6	66.6	55.7	42.1	78.4	72.6	68.0
宮城県	80.5	64.4	88.7	61.8	85.0	81.3	54.3	97.4	76.4	78.5	71.4	67.3	51.2	93.9	72.7	40.9
秋田県	47.8	39.0	46.0	33.9	49.3	41.8	41.8	57.0	50.2	35.5	58.4	40.7	33.2	53.0	54.8	22.0
山形県	47.1	36.3	43.0	31.6	52.7	52.8	42.5	60.2	45.4	37.8	51.7	37.2	26.8	58.5	49.3	42.9
福島県	73.6	59.0	84.8	50.6	86.4	75.0	62.2	84.7	70.0	68.4	73.5	65.8	47.4	90.7	66.1	97.9
茨城県	56.7	32.2	58.1	33.9	58.9	53.9	28.3	67.0	57.8	68.2	62.3	29.3	62.3	61.6	60.0	31.6
栃木県	51.0	41.4	53.4	41.4	64.9	50.9	42.1	64.3	44.3	42.4	49.0	44.9	39.2	65.0	46.8	36.1
群馬県	48.7	46.0	49.0	40.3	53.5	48.5	48.2	49.0	47.9	55.4	51.1	38.6	40.5	52.4	52.9	42.1
埼玉県	55.8	46.5	57.2	46.5	55.3	57.1	39.6	61.5	56.6	69.2	54.7	45.2	28.1	58.6	58.1	41.6
千葉県	48.1	39.4	50.9	35.2	58.4	50.3	40.0	60.9	45.8	40.1	58.4	37.9	41.0	56.7	51.0	40.3
東京都	60.1	51.7	58.9	48.8	57.5	64.4	52.6	65.3	59.7	52.1	63.3	44.3	37.2	61.9	58.5	50.8
神奈川県	61.3	57.5	63.9	55.4	47.2	58.6	38.2	67.0	65.3	62.7	68.8	53.2	59.3	62.5	64.6	56.1
新潟県	47.3	32.3	51.0	33.1	58.8	51.7	43.3	57.0	33.4	21.0	59.6	44.3	17.6	59.6	54.6	45.1
富山県	48.4	43.4	53.6	29.4	52.1	51.9	50.4	55.8	58.6	60.9	57.3	40.5	45.2	52.4	58.2	50.5
石川県	57.2	52.6	61.3	45.6	60.4	58.2	53.5	63.6	53.4	53.8	51.4	49.0	56.2	61.8	56.4	42.5
福井県	50.3	38.6	60.9	29.9	52.6	56.6	41.3	67.1	53.2	51.1	70.5	39.9	35.0	64.6	43.8	41.1
山梨県	49.2	46.0	54.9	34.9	56.1	51.3	50.1	53.3	55.1	55.1	57.3	47.7	45.9	57.9	52.0	45.7
長野県	42.9	36.7	37.9	27.3	52.6	41.3	44.2	57.7	50.2	46.7	35.8	37.1	31.7	54.5	60.9	31.7
岐阜県	51.0	48.4	54.9	35.6	56.8	53.1	53.4	52.4	55.4	56.3	45.2	50.7	48.0	54.3	39.2	46.3
静岡県	47.3	43.0	47.4	36.3	52.6	47.6	47.0	48.5	46.0	42.2	54.4	42.9	41.7	53.8	52.7	39.1
愛知県	54.2	45.6	50.6	39.0	52.0	55.9	43.8	59.3	60.7	54.6	62.9	39.3	51.1	54.2	63.5	46.7
三重県	52.4	49.8	54.7	50.4	56.7	54.1	55.9	52.6	44.6	44.0	50.5	52.0	43.3	56.1	53.6	44.9
滋賀県	57.6	59.1	52.6	46.6	54.8	52.8	46.8	57.1	73.2	72.5	81.9	57.8	58.8	57.4	63.0	35.1
京都府	70.0	71.7	64.6	61.6	61.3	72.0	73.2	69.6	78.6	78.6	62.1	62.2	55.0	71.7	78.2	36.5
大阪府	64.6	57.5	63.2	49.5	65.3	62.0	56.9	63.3	61.3	75.2	54.9	66.7	66.7	63.6	70.4	43.2
兵庫県	58.8	54.7	61.9	56.0	61.5	59.1	52.8	63.3	62.1	63.2	60.1	53.0	56.9	63.3	63.9	49.3
奈良県	54.7	56.5	52.2	55.7	18.4	53.8	53.3	60.3	62.3	62.3	62.3	48.4	67.7	57.0	64.0	61.6
和歌山県	48.3	46.6	43.7	36.0	48.1	56.2	56.5	55.5	47.1	45.6	65.0	43.8	51.6	52.1	59.9	66.5
鳥取県	50.2	50.8	49.6	43.7	49.0	52.9	56.2	50.0	57.5	62.1	50.3	49.3	53.7	48.9	57.7	-
島根県	67.3	53.4	76.4	40.7	75.9	72.4	63.3	77.0	59.4	59.4	60.0	56.0	40.0	78.0	56.6	51.2
岡山県	59.2	49.6	62.1	38.8	62.4	57.6	51.0	61.7	59.6	57.2	72.5	52.8	52.6	62.6	58.5	23.0
広島県	63.0	50.5	60.0	38.5	65.2	62.6	55.4	65.2	71.8	69.5	62.5	52.8	53.2	66.8	71.8	35.0
山口県	52.9	48.6	51.1	44.8	53.0	54.9	48.7	59.3	54.0	52.5	56.6	46.6	44.3	56.9	55.6	21.4
徳島県	57.0	49.1	56.8	38.6	61.4	57.7	55.8	59.1	55.4	52.9	57.6	46.6	51.1	63.7	52.1	26.9
香川県	58.0	57.4	58.3	40.4	64.4	57.6	64.0	53.4	59.9	63.2	57.0	56.0	64.9	61.0	54.5	24.7
愛媛県	61.8	54.9	64.2	42.3	59.7	67.4	62.1	68.7	60.0	66.2	66.2	59.0	51.4	64.5	61.8	68.9
高知県	56.6	47.4	53.9	43.7	57.4	56.4	47.5	65.9	66.4	54.8	74.5	50.9	38.8	59.2	67.3	-
福岡県	61.4	51.1	63.4	50.0	59.8	64.1	51.1	66.9	63.2	52.1	67.2	36.9	53.8	62.8	69.7	44.1
佐賀県	52.3	48.6	54.2	41.9	53.1	57.0	56.0	57.5	46.6	48.9	41.5	51.3	40.6	57.2	42.5	35.5
長崎県	60.1	55.1	59.5	44.0	63.7	62.8	58.0	66.6	56.5	56.6	46.9	49.5	55.0	65.4	69.5	38.7
熊本県	57.6	54.4	59.1	46.0	55.7	61.7	64.0	61.5	58.5	59.0	66.5	56.4	51.2	58.2	67.6	46.8
大分県	56.6	53.1	59.7	46.0	58.9	57.7	52.0	62.1	58.5	58.0	66.5	56.4	53.9	60.8	54.0	48.0
宮崎県	54.2	43.5	57.2	36.8	52.0	55.6	39.7	59.1	53.4	53.4	71.6	39.7	35.7	56.4	67.4	-
鹿児島県	58.8	55.8	61.0	50.5	59.6	57.3	54.4	60.2	62.7	60.1	67.6	61.2	36.8	61.4	65.0	51.6
沖縄県	50.2	49.6	46.9	43.2	49.7	49.6	47.3	57.4	53.0	52.8	68.2	29.6	49.3	51.9	51.0	11.2
連輸局等(再掲) ²⁾																
北海道運輸局	49.5	46.7	46.9	40.7	51.0	49.7	45.0	56.2	52.1	51.3	56.8	43.5	34.4	55.4	56.5	37.9
東北運輸局	63.2	49.8	71.7	63.3	70.4	65.6	52.2	75.7	56.8	54.2	62.8	52.2	43.2	75.5	62.8	51.8
関東運輸局	56.3	46.8	54.6	41.4	57.8	58.4	46.7	63.6	56.1	49.2	62.6	46.1	43.3	60.8	58.0	49.2
北陸信越運輸局	47.7	39.1	45.3	29.9	56.4	52.1	47.0	59.9	51.8	39.6	59.0	41.0	33.2	57.8	57.0	36.1
中部運輸局	50.9	45.2	49.4	38.5	53.2	52.2	48.5	55.5	41.8	47.0	59.5	44.7	43.3	54.9	58.3	41.7
近畿運輸局	62.7	60.8	64.2	50.0	61.8	62.1	60.3	63.3	68.8	67.3	71.9	53.3	58.7	63.8	71.1	47.0
中国運輸局	59.3	50.4	57.6	40.0	62.4	59.8	53.8	63.1	63.7	59.9	66.9	50.9	51.1	63.7	63.5	36.5
四国運輸局	58.7	52.9	61.4	41.8	60.2	61.9	58.1	61.8	61.9	59.9	66.9	54.2	54.0	62.2	58.7	40.9
九州運輸局	58.6	53.0	61.2	46.2	58.4	60.6	55.3	61.2	56.4	56.4	66.6	52.1	49.8	61.1	66.8	42.6
沖縄総合事務局	50.2	49.6	46.9	43.2	49.7	49.6	47.3	57.4	53.0	52.8	68.2	29.6	49.3	51.9	51.0	11.2

1) 宿泊目的割合不詳及び宿泊施設タイプ不詳及び無回答を含む。

2) 長野県は北陸信越運輸局、福井県は中部運輸局に含まれる。

参考第9表 年、月(12区分及び四半期)、施設所在地(47区分及び連輸局等)、従業員数(3区分)、宿泊目的割合(2区分)別客室稼働率 (従業員数10人以上の施設) (続き)

施設所在地(47区分及び連輸局等)	従業員数(3区分)、宿泊目的割合(2区分)										宿泊施設タイプ(5区分)						
	客室稼働率 1)	10~29人			30~99人			100人以上			旅館	リゾート ホテル	ビジネス ホテル	シティ ホテル	会社・団体の 宿泊所		
		観光目的の 宿泊者が 50%以上	観光目的の 宿泊者が 50%未満	1)	観光目的の 宿泊者が 50%以上	観光目的の 宿泊者が 50%未満	1)	観光目的の 宿泊者が 50%以上	観光目的の 宿泊者が 50%未満	1)							
平成22年 6月	57.2	47.9	63.5	54.3	38.4	60.1	58.5	48.3	65.8	60.3	54.4	69.3	44.7	42.9	63.6	65.3	41.6
北海道	60.1	56.6	65.0	56.7	51.6	60.0	60.4	54.1	69.2	63.3	61.5	70.9	50.6	45.8	67.4	67.3	41.9
青森県	56.9	45.4	61.7	58.5	38.9	61.8	59.3	51.2	69.2	43.6	43.3	44.5	43.0	46.7	64.7	51.9	0.0
岩手県	62.7	46.0	76.9	71.3	42.2	79.0	79.2	59.4	73.0	42.6	33.3	74.8	54.6	35.1	79.4	76.7	63.9
宮城県	78.6	58.4	89.2	81.4	63.9	85.1	89.2	67.7	96.9	61.8	43.0	67.6	61.8	40.6	94.8	72.4	45.7
秋田県	52.9	43.0	58.6	50.2	33.5	54.7	55.8	47.2	65.6	53.7	43.0	59.6	44.9	39.7	60.0	56.8	25.0
山形県	53.1	41.2	62.5	47.7	34.2	59.4	59.8	49.5	67.1	53.8	48.0	58.7	42.4	31.5	65.4	45.0	45.0
福島県	73.5	59.2	84.5	73.5	52.8	85.7	73.6	58.0	85.5	72.8	73.5	71.5	64.7	51.4	90.7	64.7	41.7
茨城県	56.8	36.1	59.9	58.2	31.2	59.2	54.2	31.8	61.9	57.4	54.5	58.3	32.3	53.8	61.6	57.6	41.5
栃木県	50.5	40.6	63.6	50.2	37.9	62.1	52.0	41.6	67.7	46.2	43.1	52.9	43.9	37.2	64.8	54.0	37.2
群馬県	48.6	44.6	53.3	47.7	34.7	56.0	47.8	47.7	64.0	49.8	49.3	58.6	49.8	38.2	53.6	52.9	44.4
埼玉県	57.7	41.7	60.0	55.4	42.6	65.0	58.8	34.1	65.0	61.9	65.0	61.4	39.1	24.7	60.5	64.9	68.7
千葉県	52.3	46.0	60.1	49.1	35.0	55.6	53.4	44.5	62.2	53.3	48.9	63.0	34.2	49.7	57.8	55.7	33.0
東京都	68.1	58.5	69.9	63.3	51.9	64.0	72.1	56.3	73.4	69.4	60.0	73.8	42.9	42.0	69.5	68.1	56.9
神奈川県	64.9	58.0	69.6	57.0	43.2	62.3	68.2	57.2	74.4	70.4	66.7	75.4	51.3	55.8	67.8	72.4	52.1
新潟県	49.2	32.7	61.7	51.9	32.2	60.4	55.7	46.4	63.7	41.8	36.4	46.8	45.8	15.9	62.5	59.0	40.9
富山県	46.0	37.0	55.3	43.3	23.3	54.9	47.1	44.2	54.8	55.2	50.3	58.3	32.5	36.6	54.3	59.8	41.0
石川県	55.4	49.3	60.8	55.6	42.2	58.6	55.3	47.6	64.2	55.2	55.2	54.9	44.6	52.4	60.8	56.0	35.1
福井県	51.4	36.5	64.8	40.7	25.0	53.5	58.9	38.3	73.2	59.0	56.4	80.5	38.5	30.0	68.9	46.1	42.8
山梨県	47.0	42.7	54.7	42.0	31.6	54.2	48.8	44.7	55.6	58.8	56.4	40.3	46.1	41.2	58.0	51.6	36.5
長野県	41.9	33.2	58.1	38.2	25.1	55.0	47.4	41.2	65.0	41.8	36.1	68.7	33.8	32.0	57.7	62.0	32.7
岐阜県	49.0	44.8	55.7	46.4	32.0	57.8	44.1	47.9	52.3	54.5	55.3	46.8	48.0	42.0	54.9	48.8	48.8
静岡県	45.3	38.4	52.1	46.1	31.9	52.1	44.1	49.2	61.1	45.9	39.7	59.5	38.8	36.8	54.2	56.3	32.1
愛知県	56.5	45.5	58.8	52.2	38.1	53.9	58.7	42.1	63.3	63.7	57.4	66.1	38.1	47.0	56.7	68.0	44.7
三重県	46.3	40.8	51.3	48.9	37.8	51.3	47.7	47.3	48.0	38.2	37.2	46.8	44.2	35.2	52.5	52.7	30.0
滋賀県	49.5	47.8	51.1	46.0	38.0	48.8	44.5	31.8	53.6	62.8	62.1	71.0	48.2	49.1	51.1	53.6	21.9
京都府	65.9	66.8	62.8	56.2	51.3	62.7	65.2	66.3	62.8	75.5	75.5	-	56.0	52.1	68.2	59.4	29.4
大阪府	66.5	58.9	68.8	64.4	51.1	66.6	63.9	61.2	64.6	72.1	68.9	79.3	52.5	62.8	65.4	73.9	43.6
兵庫県	56.1	47.9	62.0	52.9	33.5	59.7	57.4	45.9	65.1	58.5	56.2	62.7	44.8	52.0	61.7	65.0	48.6
奈良県	47.7	49.2	28.6	44.7	26.6	44.7	45.3	44.5	54.6	58.8	58.8	-	40.2	63.8	49.0	59.2	52.0
和歌山県	44.1	39.7	54.6	39.0	28.5	50.9	51.1	47.6	58.1	42.3	40.6	62.4	38.6	41.3	55.1	59.1	51.8
鳥取県	48.4	43.8	52.7	42.2	26.5	55.2	50.8	50.8	50.9	55.9	58.9	51.2	42.5	54.8	51.6	57.0	-
島根県	63.9	51.0	72.3	60.1	39.0	70.2	69.8	59.5	74.9	58.0	58.0	-	54.3	38.6	74.1	47.5	61.7
高知県	54.8	40.5	59.2	56.1	27.8	58.9	52.5	42.0	59.2	56.7	50.2	61.9	46.1	44.5	59.6	53.5	30.0
岡山県	61.6	46.0	66.1	59.1	35.0	64.9	60.4	48.4	64.7	70.7	66.8	71.9	46.3	48.9	66.7	70.4	33.6
広島県	51.7	43.2	56.6	49.4	39.6	52.4	56.8	47.1	63.5	47.1	41.6	57.4	39.3	47.3	57.8	57.1	23.1
山口県	53.7	38.2	60.5	53.4	27.6	61.4	54.5	44.0	59.3	52.7	43.5	61.0	34.5	41.9	63.6	51.8	21.2
徳島県	50.1	44.1	53.7	46.8	23.2	56.6	51.6	51.9	51.4	52.4	51.8	52.9	41.4	53.9	56.8	51.3	12.1
香川県	54.9	42.4	59.3	47.8	26.7	52.9	64.4	54.0	67.0	52.9	46.8	58.7	47.3	39.8	60.6	52.6	51.6
愛媛県	52.5	38.5	60.2	48.7	35.6	53.2	49.9	38.0	62.7	69.9	45.8	86.9	40.0	27.6	55.0	78.1	-
高知県	59.6	45.4	62.5	57.4	44.9	59.0	61.5	45.2	65.1	61.7	46.1	67.3	27.8	48.8	61.7	69.1	42.2
福岡県	46.9	38.7	51.1	45.7	33.9	50.2	51.2	42.9	55.1	37.5	40.9	30.3	42.8	28.9	54.4	35.5	38.6
佐賀県	52.8	44.4	60.6	54.4	33.2	60.1	55.7	48.5	61.4	45.1	45.2	38.8	39.5	44.1	62.2	55.8	28.3
長崎県	32.2	42.3	56.6	47.5	34.0	52.7	56.9	50.1	60.2	56.3	45.7	62.2	44.1	40.2	56.7	62.3	25.5
熊本県	49.4	43.4	54.7	47.9	34.5	53.0	49.7	43.9	58.1	54.1	52.7	61.3	41.0	47.1	55.4	54.8	32.0
大分県	51.8	33.0	57.1	46.9	27.7	50.6	54.7	26.4	60.8	57.8	44.5	69.2	26.4	29.5	56.2	65.1	-
宮崎県	52.4	45.6	57.5	53.1	41.1	56.4	49.6	42.8	56.3	55.7	51.3	64.0	46.5	29.2	58.5	30.6	30.6
鹿児島県	53.2	51.9	57.3	51.5	44.9	56.3	52.6	50.5	59.8	55.0	54.8	65.0	20.6	50.8	57.8	54.4	26.2
沖縄県	60.1	56.6	65.0	56.7	51.6	60.0	60.4	54.1	69.2	63.3	61.5	70.9	50.6	45.8	67.4	67.3	41.9
北海道運輸局	65.1	50.4	74.5	65.3	44.5	72.9	67.5	52.0	79.2	58.0	55.2	64.8	53.2	41.9	78.6	65.2	44.8
東北運輸局	60.9	49.4	66.4	56.9	39.0	61.3	62.5	46.9	69.4	63.8	57.2	71.2	44.7	45.7	65.6	66.1	49.6
関東運輸局	47.3	36.3	59.8	45.5	27.6	57.6	51.6	44.1	65.0	42.6	35.6	62.3	39.1	28.2	59.7	58.5	34.8
北陸信越運輸局	49.8	40.7	55.9	48.4	33.2	53.6	50.5	43.0	57.2	51.8	44.9	63.0	41.0	37.6	55.8	61.8	35.7
中部運輸局	60.9	56.1	64.9	56.2	44.5	61.7	60.2	55.2	63.5	67.2	63.3	75.4	46.5	52.7	63.5	71.3	43.7
近畿運輸局	57.0	44.7	62.3	56.3	34.3	61.0	57.6	48.2	62.9	61.1	54.4	66.7	44.9	47.7	62.9	60.8	37.8
中国運輸局	52.8	41.4	58.3	48.8	28.9	55.2	55.8	47.5	60.1	56.4	47.5	64.0	41.8	43.2	58.8	57.6	27.1
四国運輸局	54.0	43.4	58.9	52.1	36.6	55.9	55.5	44.8	61.2	55.9	47.6	65.3	40.4	41.5	59.0	63.1	36.5
九州運輸局	53.2	51.9	57.3	51.5	44.9	56.3	52.6	50.5	59.8	55.0	54.8	65.0	20.6	50.8	57.8	54.4	26.2

1) 宿泊目的割合不詳及び宿泊施設タイプ不詳及び無回答者を含む。

2) 長野県は北陸信越運輸局、福井県は中部運輸局に含まれる。

参考第9表 年、月(12区分及び四半期)、施設所在地(47区分及び連輸局等)、従業者数(3区分)、宿泊目的割合(2区分)別客室稼働率 (続き)

施設所在地(47区分及び連輸局等)	従業者数(3区分)、宿泊目的割合(2区分)										宿泊施設タイプ(5区分)				
	客室稼働率 1)	10~29人		30~99人		100人以上		旅館	リゾート ホテル	ビジネス ホテル	シティ ホテル	会社・団体の 宿泊所			
		1)	観光目的の 宿泊者が 50%以上	観光目的の 宿泊者が 50%未満	1)	観光目的の 宿泊者が 50%以上	観光目的の 宿泊者が 50%未満						1)	観光目的の 宿泊者が 50%以上	観光目的の 宿泊者が 50%未満
平成22年 7~9月 計	66.5	63.0	50.7	67.3	67.2	71.6	69.4	74.8	54.4	62.3	70.4	73.3	49.9		
北海道	74.5	71.3	66.0	74.9	73.4	79.1	77.8	84.5	65.3	60.9	80.1	82.9	57.0		
青森県	67.7	65.6	68.2	68.2	71.7	65.4	66.2	55.6	63.2	71.5	71.8	59.1	0.0		
岩手県	68.6	54.6	79.7	74.4	74.4	48.5	46.2	64.3	63.4	50.0	82.1	75.1	64.0		
宮城県	80.2	60.4	91.0	90.3	77.8	70.1	85.9	73.2	60.3	52.9	92.7	81.6	57.0		
秋田県	62.6	53.5	68.7	63.4	65.8	63.5	46.1	85.9	55.6	69.4	67.0	48.3	42.3		
山形県	59.5	48.2	68.1	60.7	67.8	64.2	57.6	69.6	50.1	42.1	70.5	66.1	42.3		
福島県	69.6	52.1	43.8	80.1	70.3	65.1	61.3	76.6	57.5	52.3	82.5	78.5	24.6		
茨城県	41.3	39.2	56.4	59.2	56.5	52.5	39.1	57.0	38.6	56.9	60.7	57.4	53.3		
栃木県	59.2	55.5	64.1	62.5	60.5	61.2	63.9	53.6	54.9	56.4	65.3	55.6	44.9		
群馬県	62.8	58.1	58.1	58.7	62.0	80.6	81.7	63.0	65.4	67.6	58.3	56.4	57.6		
埼玉県	62.8	53.3	64.3	63.6	63.6	62.4	73.5	60.2	51.2	39.0	65.3	56.4	44.1		
千葉県	67.9	68.6	67.0	62.0	64.5	73.7	73.6	74.4	45.3	77.9	85.6	66.7	51.5		
東京都	73.0	69.3	58.7	70.3	75.3	74.6	71.9	75.9	49.1	70.6	74.2	73.0	58.2		
神奈川県	73.0	70.2	66.8	71.3	72.8	80.2	81.1	78.9	60.8	72.4	73.5	79.0	63.8		
新潟県	61.0	47.5	70.7	70.6	62.8	54.2	44.0	73.0	53.3	41.2	71.5	67.6	56.7		
富山県	60.7	53.7	65.5	63.4	62.4	68.9	66.3	73.4	45.4	67.0	64.9	70.6	49.2		
石川県	62.7	56.5	67.8	65.7	63.5	60.9	59.9	67.6	54.1	54.0	67.7	66.5	49.3		
福井県	60.2	50.1	67.7	61.1	67.3	52.2	48.7	79.8	49.8	56.2	70.1	55.4	40.5		
山梨県	67.4	64.9	72.3	68.5	69.0	73.5	73.7	64.3	60.9	72.2	74.1	69.1	64.9		
長野県	62.4	56.9	72.9	70.6	66.3	71.6	70.0	81.4	54.6	59.7	72.7	76.5	43.0		
岐阜県	60.2	58.9	62.1	63.4	62.1	65.8	66.3	66.3	60.8	62.2	64.2	54.4	55.7		
静岡県	59.5	56.4	59.6	63.3	59.6	58.9	56.3	64.7	54.6	57.2	61.5	62.8	48.2		
愛知県	64.0	54.2	66.3	60.3	66.7	71.9	68.2	72.8	48.2	53.5	64.8	73.7	61.3		
三重県	57.5	54.7	60.1	61.7	62.0	55.9	56.7	48.8	51.2	53.8	64.7	46.3	37.6		
滋賀県	61.6	63.3	60.4	59.3	58.8	72.3	72.1	75.9	54.0	69.5	61.7	64.3	46.9		
京都府	72.0	70.8	74.9	74.9	69.9	83.0	83.0	-	49.1	62.4	77.0	81.9	51.8		
大阪府	76.5	72.5	77.7	75.6	75.6	74.8	76.6	82.0	52.8	81.4	74.8	81.1	44.0		
兵庫県	65.0	58.7	69.6	65.4	65.4	70.5	66.4	77.3	53.3	64.1	70.0	76.1	37.5		
奈良県	47.3	48.7	29.8	45.1	45.2	56.4	56.4	66.1	34.8	47.0	53.9	65.9	32.2		
和歌山県	58.6	55.2	67.5	68.4	61.8	57.5	56.8	69.5	52.7	59.5	68.1	66.1	64.5		
鳥取県	60.1	54.1	39.9	69.4	61.4	65.1	70.3	60.7	53.9	58.9	63.5	77.9	-		
島根県	69.2	54.9	78.8	66.3	73.5	65.0	65.0	-	54.9	56.8	80.8	56.5	63.2		
岡山県	61.6	48.0	65.9	63.2	59.6	59.6	51.6	65.4	45.0	59.1	67.0	60.1	22.7		
広島県	68.6	53.4	72.5	71.5	64.5	77.9	79.9	79.9	50.9	55.7	72.6	78.9	31.6		
山口県	56.6	56.2	49.0	53.5	62.7	55.9	55.8	56.0	52.5	61.8	58.0	59.8	13.9		
徳島県	58.9	41.1	64.4	64.8	57.6	69.9	69.9	69.9	40.7	46.0	66.0	62.1	37.7		
香川県	59.6	54.8	61.9	59.6	60.1	66.9	68.8	65.4	50.6	63.3	63.3	62.0	29.1		
愛媛県	60.7	51.0	64.2	58.9	71.2	56.5	50.0	62.9	53.3	43.6	65.1	60.6	69.8		
高知県	59.3	51.2	63.1	63.1	59.1	61.4	58.8	63.3	49.6	49.9	63.0	61.1	-		
福岡県	67.2	55.8	69.6	67.2	68.2	69.6	59.9	73.3	36.5	61.1	69.8	71.9	55.7		
佐賀県	53.1	45.6	56.9	55.1	56.7	44.1	45.5	40.7	41.3	40.7	60.1	46.3	34.1		
長崎県	61.5	54.5	67.9	67.6	64.0	55.1	55.7	35.2	46.8	54.3	69.2	65.6	57.1		
熊本県	59.0	54.4	61.7	58.1	61.6	66.8	72.5	63.2	52.4	53.3	60.9	71.5	51.9		
大分県	56.1	54.3	57.8	57.2	56.5	65.8	65.9	64.6	48.2	62.1	58.0	59.9	49.9		
宮崎県	59.8	48.1	62.9	59.8	59.4	67.5	59.4	74.5	41.8	42.8	62.6	72.0	-		
鹿児島県	62.5	61.7	63.1	62.5	61.3	68.3	69.0	67.2	60.0	53.6	63.9	68.5	38.5		
沖縄県	69.3	71.8	63.7	61.9	64.9	76.7	76.7	78.9	32.7	74.7	64.0	67.3	22.3		
連輸局等(再掲) ²⁾															
北海道運輸局	74.5	72.1	66.0	74.9	73.4	79.1	77.8	84.5	65.3	60.9	80.1	82.9	57.0		
東北運輸局	69.4	69.4	46.4	68.2	71.8	62.9	58.5	73.4	57.5	52.9	80.4	73.1	42.8		
関東運輸局	69.1	64.4	53.9	67.1	69.2	74.3	74.1	74.6	56.2	70.5	70.6	71.9	57.9		
北陸信越運輸局	61.9	54.5	64.4	58.7	64.3	62.8	74.1	62.8	55.4	56.0	70.0	69.4	46.4		
中部運輸局	60.7	55.7	64.1	61.4	62.8	63.2	58.8	69.4	53.7	55.0	64.8	67.3	51.4		
近畿運輸局	70.0	64.8	73.9	70.5	69.7	76.3	73.3	80.9	50.6	66.5	72.7	79.3	41.9		
中国運輸局	63.9	53.4	68.4	67.0	63.8	68.8	61.8	73.6	51.8	58.1	68.7	70.1	36.0		
四国運輸局	59.8	51.1	63.4	56.5	62.8	62.2	57.6	65.2	49.4	64.2	61.5	61.5	52.7		
九州運輸局	61.8	55.0	65.1	62.9	62.5	65.5	61.1	71.1	49.2	55.8	65.3	69.3	50.2		
沖縄総合事務局	69.3	71.8	61.6	61.9	64.9	76.7	76.7	78.9	32.7	74.7	64.0	67.3	22.3		

1) 宿泊目的割合不詳及び宿泊施設タイプ不詳及び無回答を含む。

2) 長野県は北陸信越運輸局、福井県は中部運輸局に含まれる。

参考第9表 年、月(12区分及び四半期)、施設所在地(47区分及び連輸局等)、従業員数(3区分)、宿泊目的割合(2区分)別客室稼働率 (従業員数10人以上の施設) (続き)

施設所在地(47区分及び連輸局等)	従業員数(3区分)、宿泊目的割合(2区分)										宿泊施設タイプ(5区分)						
	客室稼働率 1)	10~29人		30~99人		100人以上		旅館	リゾート ホテル	ビジネス ホテル	シティ ホテル	会社・団体の 宿泊所					
		1)	観光目的の 宿泊者が 50%以上	観光目的の 宿泊者が 50%未満	1)	観光目的の 宿泊者が 50%以上	観光目的の 宿泊者が 50%未満						1)	観光目的の 宿泊者が 50%以上	観光目的の 宿泊者が 50%未満		
平成22年7月	62.0	54.8	66.9	59.0	45.4	63.9	62.6	54.3	65.9	66.2	62.2	72.1	48.3	54.7	67.0	69.4	46.5
北海道	71.2	68.0	76.0	68.7	63.6	72.3	70.7	65.5	78.2	74.5	72.6	82.3	60.5	56.7	78.3	79.2	53.6
青森県	65.1	59.7	67.0	64.9	46.9	68.4	67.1	66.6	66.1	60.6	63.0	53.4	53.5	44.0	71.3	55.3	0.0
岩手県	65.3	48.4	78.8	71.8	44.0	88.9	76.9	81.1	81.1	43.4	38.5	66.8	58.4	44.0	81.0	73.8	53.0
宮城県	80.0	59.0	91.0	86.1	64.2	88.9	82.2	62.6	94.5	72.0	64.2	92.2	50.8	50.8	92.3	78.9	64.7
秋田県	60.4	48.3	68.5	57.2	42.2	62.6	62.2	51.2	75.2	64.8	47.1	74.5	50.9	51.7	69.3	66.4	58.3
山形県	55.9	44.9	64.2	47.3	37.4	56.1	65.0	53.8	71.8	60.8	53.0	67.3	46.3	39.2	66.4	63.3	44.4
福島県	71.2	53.5	83.1	72.6	48.6	82.1	69.9	82.2	85.3	69.1	65.3	79.9	60.9	50.8	84.6	78.3	19.7
茨城県	52.9	38.3	56.3	54.3	42.7	55.8	51.8	36.6	58.0	49.9	35.0	55.0	37.1	57.1	57.1	55.6	50.6
栃木県	53.9	49.4	59.9	53.3	45.9	59.7	54.6	51.7	61.7	53.4	54.1	51.4	49.7	49.4	60.6	54.1	37.0
群馬県	56.1	57.5	59.9	49.9	42.2	55.0	55.6	57.9	51.7	70.5	71.3	57.5	57.0	59.4	53.5	54.1	56.7
埼玉県	58.2	46.1	60.1	57.8	44.6	58.8	59.6	39.8	64.8	55.9	66.4	53.9	44.8	32.7	61.6	58.1	31.0
千葉県	61.4	59.8	63.7	56.1	48.2	58.7	60.2	56.3	64.9	65.0	63.2	71.1	37.3	66.0	62.2	62.8	43.6
東京都	70.1	63.5	71.5	68.4	54.8	67.4	72.9	58.6	74.1	71.5	65.9	74.1	42.6	58.9	71.8	69.6	56.1
神奈川県	68.2	63.5	71.5	62.3	48.5	67.5	68.4	58.2	74.8	74.7	74.7	74.7	51.7	64.0	70.1	74.8	57.5
新潟県	55.1	40.1	66.3	57.9	37.2	66.0	58.3	49.7	65.9	44.9	33.6	68.7	48.5	30.7	67.1	63.1	50.7
富山県	51.6	45.3	56.5	49.1	35.5	54.8	52.9	52.4	54.1	60.1	32.3	65.1	37.3	60.3	54.7	62.9	39.6
石川県	53.5	46.4	59.3	53.9	42.6	56.7	54.3	45.0	63.0	50.6	50.3	53.0	44.1	40.4	59.0	57.7	43.0
福井県	53.7	42.9	61.8	48.7	37.5	55.5	60.3	48.2	67.9	46.0	42.2	75.8	42.8	49.1	63.8	49.8	46.8
山梨県	60.3	56.4	68.0	57.3	51.1	64.1	61.7	56.3	73.8	64.4	64.3	69.3	54.2	62.4	69.8	62.8	51.5
長野県	55.4	49.3	67.5	51.4	40.6	65.9	58.4	54.3	69.5	63.9	61.7	76.8	47.0	51.9	67.4	71.9	31.9
岐阜県	54.7	51.9	59.1	51.2	40.9	59.9	56.2	55.8	57.1	60.5	60.3	62.3	54.2	50.4	57.8	50.2	51.8
静岡県	53.5	47.7	59.2	54.6	42.8	59.4	52.3	50.0	56.3	53.3	48.0	64.9	45.7	48.5	60.8	62.2	42.8
愛知県	60.3	49.7	62.8	55.3	47.4	56.5	62.7	45.9	68.8	68.1	62.7	69.3	42.2	48.7	60.8	70.7	62.1
三重県	51.0	46.7	55.0	48.3	34.1	53.5	56.6	54.1	59.1	46.9	47.4	42.2	45.1	44.9	59.2	41.3	32.3
滋賀県	55.1	57.2	53.7	50.4	43.5	52.0	53.2	45.6	56.4	66.5	66.5	66.3	45.8	65.1	54.5	59.1	40.9
京都府	66.7	65.0	70.6	59.3	47.6	71.2	64.9	61.2	77.3	77.3	77.3	77.3	42.6	58.0	71.9	76.6	44.0
大阪府	72.9	67.6	74.4	70.0	62.4	71.2	72.2	67.2	73.6	76.5	70.4	78.9	48.3	72.3	71.2	77.9	35.9
兵庫県	39.2	40.3	26.4	38.6	41.2	15.6	36.9	35.3	55.3	44.3	44.3	74.6	46.9	58.2	66.4	52.5	37.6
奈良県	52.7	49.8	60.0	48.8	39.3	59.9	55.8	54.2	59.4	53.1	52.5	65.4	47.7	53.8	60.1	61.1	57.0
和歌山県	52.9	46.8	59.2	47.1	31.8	59.8	56.5	53.2	61.1	57.8	61.1	54.6	47.5	49.9	58.5	61.7	-
鳥取県	63.0	48.2	72.9	61.1	42.7	70.6	66.8	49.9	75.7	55.4	55.4	55.4	48.1	54.0	74.7	47.5	67.1
島根県	54.7	38.9	59.8	56.7	27.2	59.6	52.8	42.9	60.2	50.3	59.3	59.3	36.7	50.7	60.7	52.7	32.0
岡山県	64.6	46.6	69.2	63.4	40.3	68.1	60.7	47.7	65.7	73.2	59.2	76.3	43.8	47.4	69.2	74.9	39.2
広島県	50.1	48.6	51.0	47.3	42.5	48.6	54.5	51.8	56.7	49.4	50.3	47.3	45.5	52.7	52.1	15.6	15.6
山口県	54.4	34.6	60.6	52.3	24.7	61.9	52.0	43.8	55.5	65.9	-	65.9	33.9	29.6	62.7	58.1	32.7
徳島県	55.1	45.2	59.8	53.6	31.0	60.1	55.0	46.6	59.6	58.6	57.2	59.8	41.7	52.8	62.1	56.3	25.6
愛媛県	58.0	43.8	63.2	53.1	31.8	57.7	68.6	58.5	71.9	52.8	42.1	63.2	45.5	37.8	64.2	59.8	70.1
高知県	52.1	42.0	57.0	52.1	40.1	55.7	52.7	41.6	62.5	51.0	46.2	54.4	40.7	38.4	56.9	54.8	-
福岡県	64.9	51.3	67.7	63.5	50.6	65.2	66.0	49.4	69.9	66.5	53.7	71.4	33.6	55.0	68.0	69.2	56.0
佐賀県	49.9	40.6	54.6	49.3	41.0	52.6	53.4	40.1	59.1	39.6	40.8	36.6	39.8	35.8	58.8	43.9	27.6
長崎県	54.3	45.5	62.3	57.7	41.3	62.1	57.7	49.8	63.4	43.5	43.9	31.8	42.5	43.4	63.4	55.7	52.8
熊本県	53.1	44.9	57.9	49.3	38.0	56.9	54.0	46.1	60.7	55.5	47.7	67.8	45.1	44.3	56.9	66.7	54.8
大分県	56.8	45.2	55.5	49.4	34.3	55.6	49.7	46.1	54.4	55.6	47.7	64.9	40.2	51.7	55.8	57.7	48.3
宮崎県	57.9	54.6	60.0	57.2	49.0	59.6	56.3	52.5	59.5	61.2	49.7	71.2	34.8	33.2	61.1	67.5	-
鹿児島県	64.7	66.3	59.8	59.8	59.3	60.0	59.7	60.4	55.8	71.2	71.1	76.3	27.9	69.3	62.2	60.6	21.4
沖縄県(再掲) ²⁾	71.2	65.0	76.0	68.7	63.6	72.3	70.7	65.5	78.2	74.5	72.6	82.3	60.5	56.7	78.3	79.2	53.6
北海道運輸局	68.0	52.5	77.7	68.8	45.5	76.2	69.5	55.1	80.4	61.8	55.9	75.4	55.6	49.5	79.9	71.0	43.7
東北運輸局	64.7	58.5	67.9	60.6	47.9	63.8	65.0	54.5	70.3	69.1	66.0	72.2	68.4	60.9	67.5	68.4	52.6
関東運輸局	54.5	48.2	63.8	53.3	39.7	62.7	56.7	51.2	64.9	53.6	48.6	67.8	45.9	46.4	63.5	62.9	36.9
北陸信越運輸局	55.4	46.2	60.3	53.1	41.4	57.2	57.0	50.7	63.0	57.6	51.0	66.9	46.2	47.9	60.5	64.5	48.2
中部運輸局	65.4	59.1	70.2	60.0	46.2	66.3	65.4	58.1	70.2	71.5	67.3	77.8	44.5	60.4	68.3	75.2	39.5
近畿運輸局	58.2	45.9	63.4	57.1	38.1	61.9	57.9	48.5	64.0	62.4	52.9	68.9	44.7	49.9	63.7	63.5	42.7
中国運輸局	55.2	42.7	60.4	52.8	33.2	58.3	58.1	47.4	63.4	55.7	47.5	61.2	41.3	43.8	61.5	57.4	51.0
四国運輸局	57.5	47.4	62.3	56.5	41.8	60.2	58.7	48.3	63.4	58.7	51.1	68.4	42.3	47.3	65.0	47.9	65.0
九州運輸局	64.7	66.3	59.8	59.8	59.3	60.0	59.7	60.4	55.8	71.2	71.1	76.3	27.9	69.3	62.2	60.6	21.4

1) 宿泊目的割合不詳及び宿泊施設タイプ不詳及び無回答を含む。

2) 長野県は北陸信越運輸局、福井県は中部運輸局に含まれる。

参考第9表 年、月(12区分及び四半期)、施設所在地(47区分及び連輸局等)、従業員数(3区分)、宿泊目的割合(2区分)別客室稼働率 (従業員数10人以上の施設) (続き)

施設所在地(47区分及び連輸局等)	従業員数(3区分)、宿泊目的割合(2区分)										宿泊施設タイプ(5区分)					
	客室稼働率 1)	10~29人		30~99人		100人以上		旅館	リゾート ホテル	ビジネス ホテル	シティ ホテル	会社・団体の 宿泊所				
		1)	観光目的の 宿泊者が 50%以上	観光目的の 宿泊者が 50%未満	1)	観光目的の 宿泊者が 50%以上	観光目的の 宿泊者が 50%未満						観光目的の 宿泊者が 50%未満			
平成22年8月	72.1	67.5	61.7	69.8	73.2	71.3	74.6	77.8	78.5	76.8	65.1	75.1	72.9	80.6	76.3	59.1
北海道	77.2	76.2	73.0	73.4	77.2	81.1	79.5	83.7	88.2	86.1	68.5	69.9	80.6	84.7	84.7	62.6
青森県	75.8	66.7	58.0	82.7	81.6	75.9	86.9	62.2	61.3	66.6	72.9	63.3	85.6	78.4	70.1	70.1
岩手県	81.6	63.5	62.8	91.0	80.4	86.3	78.8	71.9	57.4	80.0	64.9	64.8	74.4	83.3	60.4	60.4
秋田県	69.7	62.7	74.3	69.7	72.0	66.3	76.8	68.9	63.1	73.7	58.7	54.9	76.8	70.1	53.2	53.2
山形県	66.8	57.0	52.0	67.0	74.5	62.5	83.7	68.9	62.0	75.7	61.4	60.0	81.6	77.5	29.2	29.2
福島県	71.2	57.8	50.4	78.8	73.4	62.0	82.7	65.4	62.0	75.7	61.4	60.0	81.6	77.5	29.2	29.2
茨城県	61.2	53.4	62.9	63.8	63.8	57.2	66.5	56.4	43.4	60.8	50.0	63.8	64.6	60.6	58.0	58.0
栃木県	67.3	67.4	60.1	65.2	69.8	72.0	72.0	72.0	78.4	54.0	65.7	69.6	88.8	55.8	57.0	57.0
群馬県	72.9	80.9	61.3	67.6	71.3	78.1	59.7	92.0	96.9	64.9	78.2	84.1	62.0	57.2	72.2	72.2
埼玉県	66.4	66.6	65.0	65.6	67.3	64.6	68.0	68.0	65.0	65.0	65.2	52.8	67.1	70.1	71.6	71.6
千葉県	74.4	78.7	64.4	61.7	70.8	70.5	71.1	81.9	83.0	78.4	60.6	89.0	66.9	71.8	64.5	64.5
東京都	72.4	71.5	69.3	70.0	74.1	69.3	74.5	73.9	73.3	74.2	60.2	82.8	73.4	72.0	56.2	56.2
神奈川県	78.6	80.8	77.1	72.7	77.9	75.9	79.2	87.7	91.2	82.5	72.8	86.7	76.6	85.9	79.1	79.1
新潟県	78.6	61.4	75.7	75.8	71.8	68.7	74.6	64.2	58.0	77.3	64.9	87.7	76.6	71.7	75.6	75.6
富山県	67.1	63.9	64.2	68.9	69.8	67.9	67.9	73.0	69.9	75.2	56.6	78.4	69.2	72.0	66.4	66.4
石川県	68.8	67.1	70.2	66.1	71.3	70.6	72.8	67.7	66.7	74.2	66.8	68.5	70.8	68.0	58.7	58.7
福井県	71.8	69.3	73.9	67.0	78.9	75.7	80.9	70.5	68.8	83.6	68.3	76.8	75.8	64.5	54.4	54.4
山梨県	79.5	80.6	77.3	73.8	81.5	81.2	82.3	83.2	85.4	74.5	73.0	88.7	78.8	81.2	80.0	80.0
長野県	76.5	74.3	81.0	78.7	80.8	79.1	85.6	86.8	86.5	88.3	71.0	78.2	80.9	88.1	59.8	59.8
岐阜県	68.6	70.5	65.6	64.1	71.4	71.4	61.1	74.2	75.2	72.3	71.2	69.8	66.7	61.8	67.6	67.6
静岡県	70.3	73.6	67.0	66.8	73.0	75.8	68.1	72.3	75.2	65.8	70.3	76.1	68.7	64.9	62.4	62.4
愛知県	66.6	65.8	66.9	66.9	70.7	65.4	72.6	75.4	80.8	74.2	62.7	68.6	65.2	74.9	66.3	66.3
三重県	69.1	72.7	66.1	65.4	73.3	78.4	68.2	76.4	78.5	58.3	65.7	74.8	70.5	52.6	47.5	47.5
滋賀県	70.5	74.6	67.1	67.5	67.3	67.1	67.3	80.9	80.7	84.6	66.3	79.0	69.4	72.0	62.1	62.1
京都府	77.1	79.1	69.5	79.4	74.7	72.4	78.5	88.3	88.3	88.3	53.7	71.5	86.8	86.8	62.1	62.1
大阪府	82.6	80.3	73.7	79.8	82.0	79.1	82.0	86.7	84.6	87.5	62.3	90.7	80.9	86.6	54.6	54.6
兵庫県	73.5	71.3	75.2	66.9	73.0	73.0	68.1	81.2	79.2	84.3	66.0	78.2	75.0	83.4	45.1	45.1
奈良県	57.0	58.9	34.1	54.6	55.4	54.9	60.8	66.1	66.1	66.1	54.4	54.4	62.4	76.0	43.6	43.6
和歌山県	75.7	74.8	78.0	77.9	77.8	78.3	76.9	77.9	77.4	86.2	69.1	84.8	79.7	72.2	87.4	87.4
鳥取県	71.1	65.9	70.9	83.9	70.2	68.7	72.3	73.5	80.3	66.9	66.4	67.4	68.9	104.3	87.4	87.4
島根県	76.7	64.7	84.8	82.3	81.3	81.3	87.9	73.1	73.1	88.3	64.1	69.7	86.6	65.4	70.8	70.8
岡山県	65.3	60.7	66.7	66.4	66.3	64.3	67.7	64.1	62.8	65.0	57.3	68.9	68.1	62.2	20.0	20.0
広島県	72.8	63.3	71.0	73.9	69.9	64.5	72.0	81.6	77.3	82.6	61.0	66.2	75.3	82.3	26.7	26.7
山口県	60.8	64.4	58.7	54.8	67.0	68.0	66.3	64.4	59.8	59.8	61.0	69.9	60.0	62.8	12.8	12.8
徳島県	65.9	56.0	68.9	69.1	66.2	67.5	65.6	73.6	66.2	73.6	55.8	62.8	70.4	66.8	41.1	41.1
香川県	69.6	73.7	67.6	64.3	70.1	72.5	68.9	78.1	83.7	73.9	66.8	83.5	68.3	70.9	39.2	39.2
愛媛県	64.3	60.7	65.7	60.5	73.9	74.1	73.9	62.5	59.5	63.9	55.3	55.3	66.3	62.3	76.9	76.9
高知県	69.4	66.4	60.9	70.3	70.3	67.6	72.7	72.3	74.5	70.7	62.9	70.9	70.8	70.3	64.6	64.6
福岡県	68.0	62.3	69.3	66.6	69.5	60.6	71.6	71.8	62.8	73.1	42.5	68.2	69.1	73.1	61.6	61.6
佐賀県	58.9	53.0	61.9	59.7	62.4	53.6	66.2	52.2	53.9	47.7	54.4	50.3	64.1	53.0	35.8	35.8
長崎県	70.5	67.3	69.9	73.3	70.7	64.8	75.0	71.1	72.1	40.0	53.6	71.1	75.0	74.9	68.9	68.9
熊本県	63.6	65.1	62.8	60.2	64.5	65.4	61.1	78.6	82.0	73.2	60.7	66.4	61.7	73.3	63.2	63.2
大分県	62.3	66.8	58.0	56.9	64.1	67.3	59.9	80.6	82.2	66.1	58.8	77.0	58.0	61.2	66.6	66.6
宮崎県	63.9	57.1	65.7	62.7	63.2	50.8	66.0	71.1	63.2	77.9	53.7	48.5	65.2	75.9	62.3	62.3
鹿児島県	66.8	70.3	64.5	63.8	66.7	70.9	63.2	73.9	76.8	69.5	69.2	64.9	63.6	64.9	62.3	62.3
沖縄県	72.7	76.3	61.8	66.7	69.5	71.8	57.4	81.2	81.2	86.6	32.7	79.4	63.5	73.0	25.3	25.3
連輸局等(再掲) ²⁾																
北海道運輸局	77.2	76.2	78.6	75.5	75.2	72.2	79.5	83.7	83.2	86.1	68.5	69.9	80.6	84.7	62.6	62.6
東北運輸局	73.8	62.7	80.7	73.1	76.8	67.1	84.2	67.8	64.4	75.9	64.3	61.8	82.6	76.2	50.3	50.3
関東運輸局	72.8	75.7	71.3	66.6	68.0	73.3	73.5	78.0	81.7	74.5	68.3	61.8	71.5	72.8	65.8	65.8
北陸信越運輸局	72.0	69.2	75.1	69.5	74.9	73.9	76.2	71.3	76.2	78.6	67.1	72.6	75.4	73.0	62.4	62.4
中部運輸局	68.9	71.5	67.2	64.3	72.7	74.8	70.7	74.1	76.2	71.6	68.5	74.4	67.9	69.7	62.4	62.4
近畿運輸局	77.4	74.5	79.6	75.9	76.9	72.9	79.5	84.5	83.0	86.8	61.9	80.2	78.7	85.2	52.0	52.0
中国運輸局	69.1	63.7	71.4	69.8	70.1	66.4	72.4	70.3	71.4	76.3	62.2	67.9	71.4	73.3	33.9	33.9
四国運輸局	67.3	65.7	68.0	65.6	70.6	70.8	70.6	70.3	70.4	70.4	62.3	71.4	68.6	67.4	60.3	60.3
九州運輸局	65.9	65.0	66.4	64.1	66.7	64.6	65.7	73.0	73.8	71.9	57.9	66.4	66.4	72.7	59.9	59.9
沖縄総合事務局	72.7	76.3	61.8	66.7	69.5	71.8	57.4	81.2	81.2	86.6	32.7	79.4	63.5	73.0	25.3	25.3

1) 宿泊目的割合不詳及び宿泊施設タイプ不詳及び離島宿舎を含む。

2) 長野県は北陸信越運輸局、福井県は中部運輸局に含まれる。

参考第9表 年、月(12区分及び四半期)、施設所在地(47区分及び連輸局等)、従業者数(3区分)、宿泊目的割合(2区分)別客室稼働率 (続き)

施設所在地(47区分及び連輸局等)	従業者数(3区分)、宿泊目的割合(2区分)										宿泊施設タイプ(5区分)						
	客室稼働率 1)	10~29人			30~99人			100人以上			旅館	リゾート ホテル	ビジネス ホテル	シティ ホテル	会社・団体の 宿泊所		
		1)	観光目的の 宿泊者が 50%以上	観光目的の 宿泊者が 50%未満	1)	観光目的の 宿泊者が 50%以上	観光目的の 宿泊者が 50%未満	1)	観光目的の 宿泊者が 50%以上	観光目的の 宿泊者が 50%未満							
平成22年9月	65.5	57.4	70.9	62.2	44.8	68.3	65.6	72.5	70.8	67.4	75.7	49.5	56.7	71.3	81.4	74.3	44.0
北海道	75.1	72.1	79.4	72.0	64.7	76.9	74.5	80.3	79.1	77.6	85.3	66.9	56.2	81.4	84.9	84.9	54.9
青森県	64.4	64.1	64.0	61.1	48.7	63.5	69.1	72.9	64.2	67.4	76.6	59.0	67.7	67.6	57.0	57.0	0.0
岩手県	64.4	48.5	77.1	70.6	43.2	77.5	70.6	60.7	42.1	38.5	59.4	58.8	42.4	79.6	73.2	73.2	69.2
宮城県	79.2	58.6	90.8	53.5	53.5	91.2	76.2	92.7	68.3	64.8	79.1	54.3	50.5	93.2	82.6	82.6	45.4
秋田県	57.6	49.5	63.0	52.8	40.5	63.0	63.0	71.2	53.6	33.5	64.7	51.5	50.1	64.4	26.9	26.9	28.9
山形県	55.7	42.5	65.7	47.7	35.2	58.9	63.6	72.3	62.8	56.8	67.8	45.3	32.0	68.3	65.0	65.0	28.9
福島県	66.3	44.5	79.8	66.2	31.8	79.5	67.5	81.2	61.0	58.4	74.1	49.8	45.6	81.4	79.7	79.7	24.9
茨城県	53.5	32.0	58.3	53.8	20.2	57.9	54.1	60.6	58.1	55.2	65.2	28.2	49.5	60.4	56.1	56.1	51.2
栃木県	56.2	49.4	65.1	54.5	45.1	62.6	57.1	70.0	58.1	59.1	55.6	49.1	49.9	66.6	56.8	56.8	39.5
群馬県	59.3	59.6	59.0	51.9	41.1	59.4	59.4	58.4	76.2	76.8	66.8	60.1	59.4	59.4	57.9	57.9	43.3
埼玉県	64.0	47.1	66.6	64.3	43.9	65.8	63.9	70.1	63.2	70.9	68.1	43.5	31.2	68.1	66.5	66.5	29.3
千葉県	67.8	67.2	68.6	61.4	49.1	65.6	62.5	57.1	74.3	74.5	73.7	37.6	78.6	66.9	65.3	65.3	45.6
東京都	76.6	72.7	77.5	72.4	58.4	73.6	79.0	80.3	78.7	76.8	79.6	44.6	70.2	77.6	77.4	77.4	62.5
神奈川県	72.3	66.2	76.6	67.1	49.4	73.7	72.2	62.3	78.2	77.2	79.6	57.9	66.2	75.2	78.3	78.3	54.7
新潟県	58.3	39.6	70.3	60.0	34.5	69.9	58.3	45.4	53.1	37.8	73.0	46.4	31.8	70.7	67.9	67.9	43.5
富山県	63.3	51.7	71.3	60.5	38.3	68.6	64.5	61.0	73.8	38.0	80.1	42.2	62.2	71.0	77.2	77.2	41.4
石川県	65.9	56.0	74.1	67.6	46.9	72.8	65.2	54.3	64.4	62.8	75.7	51.2	52.9	73.5	72.2	72.2	46.2
福井県	54.8	37.9	67.4	50.1	32.2	60.7	62.5	44.5	39.8	34.7	79.9	37.9	42.3	70.8	51.9	51.9	19.7
山梨県	62.1	57.3	71.5	57.3	48.0	67.5	63.6	57.2	70.8	71.3	48.7	55.4	65.0	73.5	63.0	63.0	62.9
長野県	54.7	46.7	70.1	49.4	35.2	67.3	59.4	75.5	63.9	61.5	78.7	45.1	48.3	69.8	72.4	72.4	37.2
岐阜県	57.1	54.2	61.7	53.9	41.0	62.8	58.5	57.7	62.6	63.1	58.0	56.7	49.4	62.0	51.1	51.1	47.5
静岡県	54.5	47.5	61.6	57.4	41.8	63.6	53.4	51.6	50.8	45.2	63.3	47.7	46.7	64.0	61.2	61.2	39.1
愛知県	65.1	47.0	69.3	61.0	43.1	66.6	66.6	74.6	72.3	60.7	74.9	39.4	42.9	68.5	75.5	75.5	55.4
三重県	52.2	44.4	59.4	53.0	33.4	60.1	55.8	52.1	44.0	43.8	45.8	42.7	41.4	64.5	44.8	44.8	32.8
滋賀県	58.9	58.0	59.6	55.4	41.9	58.3	55.8	43.8	69.3	68.9	76.7	49.6	64.2	61.2	61.8	61.8	37.5
京都府	72.4	71.2	74.9	65.0	54.1	70.2	70.2	73.8	83.4	83.4	83.4	51.0	57.5	78.0	82.5	82.5	49.0
大阪府	74.1	69.5	75.4	71.4	60.7	73.3	72.6	68.5	74.8	74.9	79.5	46.7	55.7	81.1	72.1	72.1	29.6
兵庫県	60.5	51.7	67.0	55.8	33.9	63.6	61.4	52.6	64.6	59.0	72.8	46.7	55.7	68.4	72.3	72.3	26.3
奈良県	45.5	46.9	28.8	41.9	45.1	13.1	43.4	40.9	59.0	59.0	59.0	28.4	45.7	54.9	69.5	69.5	26.3
和歌山県	47.0	40.3	64.3	48.6	32.2	67.3	51.3	46.5	40.8	40.0	56.3	40.8	39.1	64.1	64.8	64.8	48.7
鳥取県	56.1	49.3	63.0	50.5	31.8	64.5	57.5	54.0	64.9	69.5	60.5	47.7	59.3	63.1	67.2	67.2	-
島根県	67.9	51.8	78.7	64.3	42.0	78.7	72.5	53.7	66.6	66.6	66.6	52.0	52.0	81.1	56.7	56.7	51.3
岡山県	65.0	44.1	71.3	68.4	30.0	71.6	59.9	70.4	64.7	54.3	72.3	40.7	57.6	72.5	65.5	65.5	16.0
広島県	68.4	50.2	73.0	67.5	43.1	72.4	62.7	48.6	78.9	70.8	80.8	53.3	62.8	73.4	79.5	79.5	28.8
山口県	58.8	55.5	60.7	55.0	47.0	57.2	66.5	65.0	53.7	50.8	61.0	51.1	62.8	61.9	64.1	64.1	13.4
徳島県	58.3	32.6	63.8	53.0	24.7	63.5	54.4	60.1	70.4	70.4	70.4	32.2	45.5	64.9	61.3	61.3	39.2
香川県	54.0	45.1	58.2	48.1	27.0	54.2	55.0	44.3	63.8	65.3	62.4	43.3	53.2	59.3	58.6	58.6	22.2
愛媛県	59.6	48.4	63.8	54.2	34.2	58.6	71.0	63.2	54.2	48.3	60.0	52.2	37.6	64.8	59.8	59.8	62.2
高知県	56.2	45.2	61.5	55.8	42.5	59.8	54.0	42.3	61.0	55.6	64.8	44.9	40.0	61.3	58.2	58.2	-
福岡県	68.9	53.6	72.0	68.0	52.7	70.0	69.1	49.8	70.5	57.8	75.3	33.3	60.1	72.4	73.4	73.4	46.2
佐賀県	50.4	43.0	54.1	49.5	40.7	53.0	54.1	46.3	40.6	41.8	37.5	43.6	37.7	57.2	41.8	41.8	39.0
長崎県	59.4	50.3	67.8	61.3	38.1	67.5	63.6	55.7	49.9	50.4	33.6	44.3	47.8	69.0	66.0	66.0	49.5
熊本県	60.3	53.1	64.4	55.8	45.6	60.0	63.5	56.2	66.3	59.8	76.6	51.4	49.0	64.3	74.6	74.6	37.1
大分県	55.5	50.6	60.1	53.4	38.6	59.4	55.9	51.6	60.9	60.7	62.6	45.6	46.7	60.4	61.0	61.0	34.1
宮崎県	58.7	47.0	61.8	55.2	35.5	58.4	57.9	62.5	70.3	65.4	74.4	36.6	46.7	61.2	72.6	72.6	-
鹿児島県	62.9	64.8	64.8	61.3	50.7	64.2	60.8	57.6	69.3	69.1	69.6	60.4	48.6	65.9	67.8	67.8	26.7
沖縄県	70.4	72.9	63.2	64.4	65.0	64.0	65.6	67.3	77.7	77.7	73.7	37.6	75.5	66.5	68.4	68.4	20.0
運輸局等(再掲) ²⁾																	
北海道運輸局	75.1	72.1	79.4	72.0	64.7	76.9	74.5	80.3	79.1	77.6	85.3	66.9	56.2	81.4	84.9	84.9	54.9
東北運輸局	66.2	50.7	75.8	66.2	39.0	74.9	68.9	55.9	59.1	55.0	68.6	52.3	47.2	72.0	72.0	72.0	34.1
関東運輸局	69.8	62.9	73.4	64.9	46.9	69.4	68.2	75.9	74.7	74.7	76.2	50.4	66.6	72.9	74.6	74.6	55.0
北陸信越運輸局	58.9	47.3	71.2	56.4	36.2	69.4	61.2	50.9	61.4	55.5	76.0	46.2	46.2	71.1	72.3	72.3	39.8
中部運輸局	57.7	47.2	64.9	57.0	40.0	62.9	58.7	50.9	57.6	48.7	70.1	46.4	45.4	66.1	67.6	67.6	43.2
近畿運輸局	67.1	60.7	71.9	62.4	47.6	69.2	66.6	59.3	72.9	69.5	77.9	45.1	58.7	71.1	77.5	77.5	34.1
中国運輸局	64.5	50.4	70.3	63.7	40.1	69.2	63.4	53.0	60.6	61.1	75.5	48.3	56.3	71.0	71.6	71.6	31.3
四国運輸局	56.7	44.7	61.8	53.2	33.7	59.4	47.3	65.4	60.4	55.0	64.0	44.5	46.5	62.5	59.6	59.6	46.5
九州運輸局	62.0	52.5	66.5	60.5	44.6	64.5	62.6	53.1	64.6	58.2	73.0	47.3	52.0	67.0	70.2	70.2	42.5
沖縄総合事務局	70.4	72.9	63.2	64.4	65.0	64.0	65.6	67.3	77.7	77.7	73.7	37.6	75.5	66.5	68.4	68.4	20.0

1) 宿泊目的割合不詳及び宿泊施設タイプ不詳及び離島宿所を含む。

2) 長野県は北陸信越運輸局、福井県は中部運輸局に含まれる。

参考第9表 年、月(12区分及び四半期)、施設所在地(47区分及び連輸局等)、従業員数(3区分)、宿泊目的割合(2区分)別客室稼働率 (従業員数10人以上の施設) (続き)

施設所在地(47区分及び連輸局等)	従業員数(3区分)、宿泊目的割合(2区分)										宿泊施設タイプ(5区分)				
	客室稼働率 1)	10~29人		30~99人		100人以上		旅館	リゾート ホテル	ビジネス ホテル	シティ ホテル	会社・団体の 宿泊所			
		1)	観光目的の 宿泊者が 50%以上	観光目的の 宿泊者が 50%未満	1)	観光目的の 宿泊者が 50%以上	観光目的の 宿泊者が 50%未満						1)	観光目的の 宿泊者が 50%以上	観光目的の 宿泊者が 50%未満
平成22年10~12月計	64.3	60.6	43.8	65.5	64.9	55.7	71.5	69.2	64.4	76.2	51.2	52.1	69.9	73.6	45.2
北海道	56.6	53.1	44.2	58.7	56.6	51.4	64.0	60.1	57.8	72.0	48.7	38.1	64.4	63.8	38.6
青森県	54.2	47.9	42.9	57.6	56.3	55.1	56.8	43.9	43.7	44.4	42.3	42.3	59.3	46.1	0.0
岩手県	59.7	47.0	69.4	68.5	66.4	57.4	73.3	41.1	39.1	51.9	58.7	39.3	71.8	65.4	48.8
宮城県	74.5	61.6	58.7	80.5	74.3	50.0	85.8	70.6	70.5	70.9	62.1	59.7	84.7	70.4	56.4
秋田県	54.3	43.5	60.1	55.1	56.4	46.5	66.3	56.5	35.8	64.6	45.6	44.7	60.6	58.8	30.8
山形県	54.0	46.2	35.9	55.0	60.2	54.0	63.7	63.5	66.8	61.1	48.7	30.3	62.1	57.6	34.9
福島県	61.8	42.8	31.5	77.4	60.6	46.2	71.5	63.5	60.1	71.9	38.8	38.8	76.0	74.9	46.4
茨城県	57.2	40.7	54.5	57.4	60.4	41.9	60.2	60.2	54.4	62.7	36.6	68.8	62.5	43.4	43.4
栃木県	58.5	51.1	68.1	64.4	61.1	53.2	72.9	62.6	66.7	66.7	51.5	51.1	68.4	65.7	46.4
群馬県	57.6	47.4	54.0	63.4	57.9	56.2	60.8	56.5	56.2	61.5	60.4	27.6	64.1	57.1	45.6
埼玉県	67.5	48.1	41.9	69.2	66.8	42.9	72.7	68.0	72.9	67.3	54.8	42.1	71.1	72.4	33.9
千葉県	68.3	65.7	45.7	64.4	64.5	56.4	74.5	74.2	73.0	76.9	42.1	75.7	68.3	65.9	40.7
東京都	79.2	75.6	56.6	75.1	82.4	69.8	83.2	81.1	79.6	81.8	46.8	71.1	79.6	80.4	57.1
神奈川県	74.7	69.5	78.3	68.1	77.1	68.0	82.5	79.7	79.5	80.1	66.3	67.6	76.6	81.5	63.3
新潟県	53.3	40.3	37.8	61.6	57.6	50.5	62.8	43.7	32.3	32.3	49.2	25.7	63.5	56.2	54.1
富山県	55.1	47.5	59.8	58.3	55.3	52.7	61.0	64.0	62.3	64.7	47.3	41.7	59.9	64.6	49.8
石川県	66.8	59.4	50.6	70.3	68.7	61.6	70.5	65.0	59.1	80.9	57.8	56.1	69.7	71.8	61.6
福井県	56.3	47.2	63.8	48.3	61.7	46.8	72.9	71.0	70.1	78.0	37.0	37.0	67.0	51.0	32.0
山梨県	57.8	53.3	40.5	62.5	61.9	58.0	67.5	62.2	62.1	65.5	51.1	54.4	68.8	53.5	43.2
長野県	49.5	40.9	32.2	60.7	53.3	49.9	69.9	53.0	48.8	73.7	44.8	37.9	62.9	76.1	24.5
岐阜県	58.4	52.8	41.4	67.2	60.1	57.3	64.3	60.7	60.5	63.3	55.0	48.1	65.8	51.0	54.7
静岡県	55.7	51.4	60.2	61.3	55.3	55.6	54.8	56.3	51.0	67.2	52.0	49.0	62.7	64.8	40.8
愛知県	66.8	54.8	40.6	64.9	68.7	57.9	72.9	74.8	71.7	75.7	50.4	50.7	69.0	77.0	56.2
三重県	55.5	47.7	64.1	64.6	60.0	55.7	64.3	49.6	49.4	52.6	46.8	44.3	66.8	65.6	41.5
滋賀県	59.2	57.9	47.8	57.9	54.4	41.5	63.3	72.6	71.7	83.5	55.0	57.3	63.0	63.4	37.2
京都府	77.3	78.4	75.1	62.4	72.6	76.7	80.5	87.4	87.4	87.4	62.5	79.7	86.3	72.6	72.6
大阪府	75.9	73.5	74.0	74.4	72.9	70.8	73.3	81.3	76.6	83.0	51.7	76.2	75.0	82.1	46.8
兵庫県	61.6	54.9	36.8	63.6	63.1	55.9	67.7	66.4	66.4	70.5	54.0	53.2	68.5	73.5	35.6
奈良県	55.0	56.1	39.9	52.3	53.4	52.2	67.6	67.3	70.3	70.5	41.1	44.2	62.0	76.0	56.2
和歌山県	42.4	36.8	30.8	53.7	46.5	41.1	59.1	39.0	36.8	66.2	36.6	36.6	55.4	64.6	63.9
鳥取県	61.7	57.3	37.2	59.8	67.4	64.3	70.1	73.2	74.9	70.4	57.0	50.2	66.8	70.4	-
島根県	68.6	55.3	44.4	74.8	73.3	59.7	79.6	68.8	68.8	-	57.2	32.8	78.8	59.3	60.6
岡山県	61.7	44.5	28.4	67.2	56.5	46.7	64.2	63.9	55.4	68.8	43.9	52.2	68.9	59.4	10.3
広島県	66.1	49.9	37.7	70.7	61.6	54.6	64.6	76.8	69.6	78.7	55.7	52.2	71.3	76.0	28.2
山口県	64.4	59.6	49.9	65.6	67.2	61.7	70.9	63.8	65.2	59.6	58.9	60.5	67.8	62.2	4.7
徳島県	64.3	43.0	38.2	76.4	59.2	47.6	64.9	57.5	43.5	70.1	42.8	42.7	75.7	61.7	50.9
香川県	59.8	55.7	36.5	61.5	63.9	67.3	61.7	60.2	52.6	63.5	50.7	69.8	62.9	62.3	28.4
愛媛県	63.0	52.6	66.0	61.0	70.7	64.0	72.2	64.5	63.4	65.2	56.6	56.6	66.7	63.0	59.6
高知県	57.5	47.6	62.6	61.3	54.6	40.4	66.0	65.9	68.9	62.8	49.8	49.8	62.4	58.8	-
福岡県	66.7	55.7	69.0	65.8	68.1	51.8	71.5	70.0	73.4	73.4	37.6	60.0	68.4	74.0	44.0
佐賀県	53.1	42.8	59.0	58.4	57.7	50.3	60.9	38.4	36.6	45.7	45.2	38.5	62.6	39.7	25.6
長崎県	59.9	53.0	37.4	63.9	64.7	58.0	70.4	53.5	53.9	39.8	49.3	53.3	66.8	65.1	36.9
熊本県	60.9	56.5	47.2	59.9	65.3	59.3	68.4	64.0	53.5	73.3	54.8	51.3	64.4	73.9	37.5
大分県	60.7	57.2	64.1	65.3	59.0	57.4	61.2	65.9	65.9	-	51.9	64.0	65.1	58.2	42.6
宮崎県	59.9	46.7	64.1	58.2	60.5	40.5	66.0	70.6	60.2	79.5	42.8	42.5	62.6	73.7	-
鹿児島県	62.8	59.2	41.5	64.7	61.3	57.7	64.4	71.7	72.8	70.2	57.4	46.2	66.3	72.7	59.0
沖縄県	60.7	59.5	53.8	64.4	60.4	60.0	63.9	61.0	60.9	68.6	23.4	57.7	64.3	65.2	9.9
北海道	56.6	52.5	44.2	58.7	56.6	51.4	64.0	60.4	57.8	72.0	48.7	38.1	64.4	63.8	38.6
北海道運輸局	61.3	48.7	39.0	68.0	63.3	50.9	71.3	58.0	55.9	63.0	51.8	44.8	71.0	63.0	43.5
東北運輸局	71.6	63.0	75.6	66.0	72.3	57.9	78.9	76.8	73.5	79.7	53.4	63.9	74.8	54.3	54.3
関東運輸局	54.5	45.0	35.1	62.6	57.7	51.9	66.6	53.3	46.6	61.9	48.8	36.8	64.4	66.8	34.4
北陸信越運輸局	59.4	51.1	40.7	63.4	60.8	55.1	66.2	61.9	55.2	71.9	51.0	47.6	66.4	70.9	46.0
中部運輸局	69.4	65.1	53.5	69.3	68.5	62.8	72.0	76.2	73.5	80.3	51.2	56.2	73.2	80.8	43.4
近畿運輸局	64.6	53.2	69.2	64.6	63.9	56.2	68.5	71.3	67.2	74.6	55.4	51.8	70.5	68.3	32.6
中国運輸局	61.0	50.8	37.2	64.3	63.6	57.1	66.9	62.7	59.6	64.9	49.6	57.1	66.3	61.8	48.6
四国運輸局	62.4	66.3	45.5	64.6	63.7	55.9	67.8	65.9	60.1	72.9	50.4	54.8	66.2	71.2	41.3
九州運輸局	60.7	59.5	53.8	64.4	60.4	60.0	63.9	61.0	60.9	68.6	23.4	57.7	64.3	65.2	9.9

1) 宿泊目的割合不詳及び宿泊施設タイプ不詳及び無回答を含む。

2) 長野県は北陸信越運輸局、福井県は中部運輸局に含まれる。

参考第9表 年、月(12区分及び四半期)、施設所在地(47区分及び連輸局等)、従業者数(3区分)、宿泊目的割合(2区分)別客室稼働率 (続き)

施設所在地(47区分及び連輸局等)	従業者数(3区分)、宿泊目的割合(2区分)										宿泊施設タイプ(5区分)				
	客室稼働率 1)	10~29人		30~99人		100人以上		旅館	リゾート ホテル	ビジネス ホテル	シティ ホテル	会社・団体の 宿泊所			
		1)	観光目的の 宿泊者が 50%以上	観光目的の 宿泊者が 50%未満	1)	観光目的の 宿泊者が 50%以上	観光目的の 宿泊者が 50%未満						1)	観光目的の 宿泊者が 50%以上	観光目的の 宿泊者が 50%未満
平成22年10月	67.0	63.3	46.9	69.1	68.1	59.6	74.1	71.6	67.2	77.9	54.9	55.7	72.5	76.0	46.5
北海道	65.9	61.5	53.7	66.9	67.2	64.0	71.8	69.1	67.1	78.2	63.2	46.9	72.1	72.6	43.3
青森県	63.5	62.1	56.4	63.2	67.5	72.5	69.5	58.6	59.5	55.7	62.1	56.7	66.2	56.1	0.0
岩手県	64.4	62.1	56.4	63.2	67.5	72.5	69.5	58.6	59.5	55.7	62.1	56.7	66.2	56.1	0.0
宮城県	76.8	64.7	83.8	73.0	70.9	62.6	77.5	43.6	43.6	60.9	62.4	44.4	76.4	72.1	48.3
秋田県	60.5	61.1	52.9	63.6	70.4	66.6	74.2	63.2	43.9	70.7	62.1	61.9	87.5	72.0	64.9
山形県	59.7	51.9	42.8	59.2	66.0	59.3	69.9	70.7	68.2	72.5	54.3	38.1	87.5	67.3	41.2
福島県	62.5	62.9	33.6	77.3	61.8	49.6	71.0	63.3	59.2	73.0	50.0	42.4	76.2	76.4	19.6
茨城県	57.5	32.1	32.1	57.9	59.0	61.7	64.6	61.7	54.7	35.5	62.4	62.0	66.2	64.9	39.8
群馬県	61.9	56.9	49.7	64.0	64.8	58.8	73.8	64.9	64.1	66.9	58.9	55.4	88.6	65.6	49.6
埼玉県	62.4	60.5	51.3	65.6	64.2	64.2	68.4	62.4	62.8	62.4	65.4	54.9	66.2	59.8	52.8
千葉県	67.0	48.4	69.5	67.1	67.0	43.8	75.2	67.1	72.0	66.4	54.1	27.0	70.4	73.4	59.8
東京都	68.9	65.2	73.6	66.5	64.8	55.5	76.2	74.8	79.4	82.6	40.0	74.7	70.7	67.3	44.9
神奈川県	79.9	76.4	80.5	75.9	82.9	68.3	83.8	82.1	81.1	82.6	47.0	71.9	80.4	81.4	59.1
新潟県	75.0	68.5	79.4	75.5	77.2	66.9	83.3	79.6	79.1	80.3	63.8	66.7	77.8	82.3	62.1
富山県	59.9	47.2	60.4	68.4	64.2	58.5	68.4	45.2	35.4	66.5	62.7	55.0	69.9	62.3	67.3
石川県	63.5	58.6	59.0	65.2	66.4	66.5	66.2	75.6	75.4	75.6	55.4	59.6	87.2	74.7	50.8
福井県	68.9	63.0	74.9	73.3	68.9	64.9	75.6	68.6	69.8	80.2	59.8	64.6	73.1	75.9	58.2
山梨県	56.7	43.6	67.4	59.2	62.4	44.4	76.0	62.2	59.7	81.1	44.0	41.6	70.8	55.0	33.7
長野県	61.7	57.4	68.5	66.2	66.0	62.4	71.3	68.9	68.9	68.7	53.3	62.4	72.0	54.9	47.5
岐阜県	38.3	51.2	70.5	66.3	63.7	57.6	73.8	65.7	63.1	78.9	53.2	50.6	69.7	81.8	29.7
静岡県	63.7	60.4	68.1	68.9	66.2	66.1	66.7	66.5	66.5	69.2	62.7	55.0	88.8	56.9	59.2
愛知県	54.6	48.1	61.8	62.9	63.2	51.7	55.8	54.4	47.1	69.2	49.1	45.1	64.2	66.5	41.3
三重県	68.7	51.8	72.6	67.6	71.2	55.4	69.8	77.6	69.8	77.6	45.3	48.0	72.1	79.7	63.0
滋賀県	56.2	47.6	65.5	66.0	60.7	55.7	65.8	49.4	49.0	53.9	48.0	43.2	68.3	66.4	40.5
京都府	60.8	59.1	62.6	60.4	55.1	41.6	64.4	74.5	73.7	84.9	57.4	60.2	64.3	63.2	38.2
大阪府	77.1	77.3	76.7	74.8	77.2	75.3	80.9	87.0	87.0	87.0	61.6	63.8	80.7	85.7	71.2
兵庫県	75.1	72.1	75.8	74.3	71.9	69.3	72.5	80.9	77.5	82.1	50.9	75.8	74.3	81.5	48.7
奈良県	61.3	54.4	66.6	63.0	63.0	56.2	67.3	66.1	69.2	71.2	52.0	43.9	69.1	73.9	30.2
和歌山県	55.0	56.9	33.8	50.3	54.5	52.8	73.5	69.4	69.4	45.2	45.2	47.9	58.5	76.8	59.3
鳥取県	41.2	34.6	58.3	56.0	44.5	38.1	59.5	37.3	34.8	66.3	34.5	34.1	56.9	65.1	62.3
島根県	63.2	58.6	67.3	60.8	68.4	64.3	72.1	76.8	79.4	72.8	57.4	56.2	68.7	71.3	-
徳島県	74.4	61.7	82.6	80.5	79.0	66.5	89.1	75.0	75.0	-	62.0	52.0	84.5	68.2	60.3
岡山県	65.7	47.0	71.0	71.5	59.8	49.0	68.3	70.0	60.7	75.4	45.4	56.1	73.1	64.9	8.0
広島県	69.7	54.6	74.0	73.6	65.6	59.2	68.3	81.2	74.7	82.9	61.7	57.8	74.2	80.4	36.4
山口県	71.5	66.3	74.2	73.1	74.8	70.2	77.8	68.9	69.5	67.0	66.0	70.8	75.0	67.1	4.5
徳島県	69.1	48.3	76.7	79.9	66.6	57.5	71.5	60.1	43.6	74.9	50.2	44.2	79.7	68.6	45.0
香川県	62.0	55.6	65.5	63.1	66.5	64.8	67.6	62.8	56.5	65.5	51.3	68.0	66.7	64.9	31.9
愛媛県	67.4	56.2	70.7	66.0	74.7	65.0	76.9	68.7	68.1	69.0	60.2	55.9	71.4	68.3	65.0
高知県	57.6	47.4	62.9	60.7	56.4	42.9	67.4	65.3	64.9	65.7	48.5	39.5	62.7	59.4	-
福岡県	67.9	54.5	70.6	67.9	69.1	53.2	72.4	69.9	56.4	74.8	39.0	57.4	70.5	74.1	41.2
佐賀県	52.4	41.2	58.7	57.0	57.0	48.8	60.5	38.7	34.7	54.8	44.6	35.7	61.6	42.9	29.9
長崎県	63.5	56.7	69.9	69.2	67.3	62.1	71.6	57.2	57.6	44.5	53.1	55.5	70.0	72.8	46.1
熊本県	66.4	60.6	50.0	64.7	72.3	65.2	76.0	70.3	60.1	81.8	59.4	55.0	79.4	39.4	44.5
大分県	59.4	53.5	44.2	65.5	58.8	54.9	64.0	59.8	59.8	-	48.7	60.0	66.1	59.0	44.5
宮崎県	61.9	50.2	65.6	63.5	68.2	68.4	68.4	73.6	64.6	81.4	44.2	47.7	64.0	77.1	-
鹿児島県	65.7	61.8	45.9	67.0	64.4	60.1	68.0	74.0	74.0	74.0	62.2	48.2	68.7	75.9	66.7
沖縄県	65.2	61.8	56.5	64.6	63.8	63.6	66.0	68.6	68.7	61.2	23.1	65.6	65.0	67.8	13.2
連輸局等(再掲) ²⁾															
北海道運輸局	65.9	63.0	70.4	66.9	67.2	64.0	71.8	69.1	67.1	78.2	63.2	46.9	72.1	72.6	45.3
東北運輸局	66.1	55.2	72.8	71.6	69.2	59.3	75.6	61.8	59.9	66.5	57.6	50.2	75.2	68.4	41.3
関東運輸局	64.7	64.7	76.5	64.7	73.6	60.0	79.8	74.8	74.8	80.7	56.1	65.8	75.2	78.4	55.7
北陸信越運輸局	61.5	53.3	70.3	58.7	65.5	60.7	73.0	60.9	55.1	73.8	55.7	47.8	70.3	72.5	40.0
中部運輸局	60.4	50.0	67.9	65.6	61.6	53.6	69.1	61.7	53.7	73.9	50.0	45.9	68.9	73.3	48.6
近畿運輸局	69.0	64.3	72.6	69.8	67.8	61.7	71.5	75.7	73.1	79.7	50.3	55.8	73.2	80.5	40.0
中国運輸局	69.0	57.6	73.6	72.8	68.2	60.4	72.9	76.1	72.2	79.3	59.5	54.2	74.8	73.0	37.6
四国運輸局	63.9	52.3	68.7	66.8	67.2	58.1	71.8	65.2	61.0	68.1	52.9	55.4	69.5	65.8	52.0
九州運輸局	64.4	55.5	68.7	65.9	66.2	64.4	70.5	60.2	60.2	75.3	52.1	68.8	73.7	42.1	
沖縄総合事務局	65.2	61.8	64.8	64.6	63.8	63.6	66.0	68.6	68.7	61.2	23.1	65.6	65.0	67.8	13.2

1) 宿泊目的割合不詳及び宿泊施設タイプ不詳及び離島宿所を含む。

2) 長野県は北陸信越運輸局、福井県は中部運輸局に含まれる。

参考第9表 年、月(12区分及び四半期)、施設所在地(47区分及び連輸局等)、従業者数(3区分)、宿泊目的割合(2区分)別客室稼働率 (続き)

施設所在地(47区分及び連輸局等)	従業者数(3区分)、宿泊目的割合(2区分)										宿泊施設タイプ(5区分)				
	客室稼働率 1)	10~29人		30~99人		100人以上		旅館	リゾート ホテル	ビジネス ホテル	シティ ホテル	会社・団体の 宿泊所			
		観光目的の 宿泊者が 50%以上	観光目的の 宿泊者が 50%未満	観光目的の 宿泊者が 50%以上	観光目的の 宿泊者が 50%未満	観光目的の 宿泊者が 50%以上	観光目的の 宿泊者が 50%未満						観光目的の 宿泊者が 50%以上	観光目的の 宿泊者が 50%未満	
平成22年11月	65.6	61.8	67.5	66.7	68.2	72.8	70.2	65.1	77.7	54.1	52.2	71.2	75.0	46.5	
北海道	51.6	50.7	45.0	52.4	45.0	63.0	51.6	47.6	69.0	42.9	25.4	62.6	58.5	38.1	
青森県	61.6	53.9	34.8	54.3	48.1	57.3	39.1	36.4	36.4	40.4	33.0	59.4	46.4	0.0	
岩手県	40.4	56.8	40.7	71.7	63.3	75.6	75.5	71.0	53.3	59.6	40.3	74.7	68.1	54.1	
宮城県	61.9	77.0	80.9	75.4	80.7	87.0	78.0	78.0	58.0	64.5	60.8	85.4	70.4	54.2	
秋田県	38.6	49.9	35.1	54.4	40.7	64.7	51.8	35.8	58.0	41.3	35.8	59.1	57.2	24.2	
山形県	45.6	61.1	33.5	61.6	54.6	65.7	64.3	69.7	60.5	49.2	26.5	64.1	58.3	30.9	
福島県	43.6	64.0	31.9	62.2	47.4	73.2	64.9	60.4	75.3	50.0	39.2	77.9	77.7	58.7	
茨城県	39.5	54.4	27.6	62.8	43.6	70.1	60.6	53.0	53.0	36.0	67.8	64.1	62.1	43.1	
栃木県	62.3	55.0	71.8	65.1	68.0	76.0	67.1	65.1	72.5	55.4	54.9	71.9	70.5	50.9	
群馬県	57.1	54.1	49.3	57.7	56.3	55.3	55.3	54.8	63.2	63.4	40.4	62.5	58.0	46.2	
埼玉県	68.2	50.3	70.6	68.8	44.8	73.8	67.0	66.0	66.0	59.8	26.9	71.9	33.0	33.0	
千葉県	66.7	59.6	45.3	64.4	73.8	72.3	75.3	74.5	77.0	42.3	77.4	67.2	66.2	38.2	
東京都	78.7	74.4	79.5	82.3	72.0	83.0	81.1	77.9	82.4	46.4	70.1	78.9	80.5	59.0	
神奈川県	72.5	68.5	59.2	72.3	69.8	81.2	81.2	82.5	79.3	71.7	73.7	75.2	80.8	68.2	
新潟県	53.3	38.6	37.7	62.6	57.9	63.8	41.0	27.3	62.3	51.1	18.7	64.5	56.7	50.0	
富山県	54.8	46.1	60.6	55.1	51.7	63.0	64.6	66.6	63.4	32.8	49.5	60.2	65.8	48.7	
石川県	65.3	70.4	65.3	73.8	67.7	74.3	71.9	66.4	86.3	63.2	63.4	74.1	76.7	65.8	
福井県	60.0	50.8	67.6	65.1	49.6	76.9	77.9	77.3	82.4	54.2	36.7	70.4	53.6	32.1	
山梨県	62.1	58.3	68.0	66.7	64.9	69.3	66.1	66.3	67.2	57.8	57.3	72.3	57.2	49.1	
長野県	48.8	38.7	65.1	53.1	44.8	89.4	50.7	45.6	75.6	46.7	64.1	77.6	22.8	49.1	
岐阜県	61.3	56.4	63.1	69.4	61.7	65.7	65.3	65.5	63.1	59.3	52.6	68.0	52.2	57.0	
静岡県	57.7	54.9	60.6	61.2	59.9	55.0	59.3	54.4	69.4	55.7	52.1	63.1	66.6	38.6	
愛知県	67.4	62.0	69.7	64.7	58.3	73.0	76.6	74.3	77.2	54.9	52.5	69.2	78.0	51.7	
三重県	57.1	50.6	64.3	64.7	58.4	64.8	53.5	53.7	51.7	49.5	47.6	67.1	66.3	41.5	
滋賀県	66.6	61.0	52.9	63.9	62.5	69.8	81.9	81.2	90.5	61.4	68.1	70.1	71.3	36.9	
京都府	85.0	86.6	81.6	74.4	69.8	87.4	94.9	94.9	85.1	71.9	79.1	82.6	93.8	82.6	
大阪府	76.9	74.0	77.5	73.8	73.0	73.9	83.1	77.3	85.1	53.3	78.0	75.8	83.7	52.6	
兵庫県	63.7	56.5	36.1	65.6	58.1	70.6	69.1	66.5	72.9	47.0	55.3	70.4	74.7	41.9	
奈良県	66.4	67.0	55.4	63.7	63.7	78.4	79.5	79.5	85.7	58.8	48.6	79.3	86.6	64.1	
和歌山県	43.9	38.2	58.5	55.4	42.1	61.1	40.4	38.3	65.7	38.8	36.3	57.4	64.3	69.3	
鳥取県	67.6	65.1	69.8	73.6	73.2	73.9	82.1	86.2	75.6	64.5	58.5	71.1	74.9	-	
島根県	73.7	62.8	80.7	78.3	66.4	84.0	81.5	81.5	-	65.2	29.8	82.5	67.5	62.1	
徳島県	63.3	49.3	67.0	67.6	59.0	64.9	66.8	61.5	69.8	46.9	55.3	69.5	62.7	10.0	
岡山県	70.1	55.5	74.3	66.0	60.9	68.1	83.3	78.9	84.5	63.3	59.6	74.5	81.2	29.7	
広島県	65.6	64.0	66.5	61.1	47.4	71.6	70.0	73.2	60.5	64.5	61.5	67.1	63.7	5.2	
山口県	70.7	50.2	78.1	66.7	54.1	73.0	63.9	48.9	77.6	51.1	48.1	81.1	69.5	60.0	
徳島県	65.2	64.2	65.7	70.6	78.1	65.6	66.3	62.3	68.1	62.2	78.1	66.4	67.3	30.2	
香川県	65.7	56.9	68.3	64.2	69.9	73.5	68.3	69.5	67.6	61.3	54.9	69.1	65.7	60.6	
愛媛県	63.0	54.2	67.7	66.0	46.0	70.2	75.4	78.9	71.7	51.1	56.2	67.3	69.7	-	
高知県	68.4	65.4	54.1	66.9	54.9	73.2	72.6	45.0	76.8	40.4	43.5	69.7	77.9	43.7	
福岡県	57.0	48.6	61.8	63.0	56.2	65.9	47.6	45.0	57.9	50.9	43.5	65.7	47.9	16.0	
佐賀県	62.9	57.7	67.8	68.7	65.9	71.1	56.2	56.5	43.8	58.7	54.9	68.4	68.3	34.1	
長崎県	65.3	60.3	67.6	70.3	68.1	71.4	69.2	57.7	81.7	62.2	57.7	67.1	79.4	39.5	
熊本県	65.3	64.4	66.2	63.4	64.6	62.3	72.7	72.7	-	59.5	70.8	67.1	62.7	47.7	
大分県	65.3	51.1	67.6	64.6	44.9	69.9	74.8	64.4	83.7	49.1	45.1	65.8	78.0	-	
宮崎県	68.1	65.3	70.3	66.9	64.7	68.7	78.9	80.1	77.2	63.6	52.0	71.0	79.6	50.6	
鹿児島県	61.0	58.5	68.5	61.3	60.3	67.0	59.0	58.9	69.1	17.7	55.7	68.2	65.9	9.5	
沖縄県	51.6	45.1	60.9	52.4	45.0	63.0	51.6	47.6	69.0	42.9	25.4	62.6	58.5	38.1	
北海道運輸局	61.6	47.6	70.0	63.9	50.7	72.5	54.5	63.7	60.2	51.2	44.1	72.1	63.7	44.8	
東北運輸局	72.0	64.5	75.5	70.1	73.0	78.9	77.4	74.2	83.7	56.8	65.6	74.6	77.5	56.8	
関東運輸局	55.3	44.8	66.0	63.8	59.1	52.8	53.3	45.7	70.1	51.7	31.8	66.2	69.3	32.5	
北陸信越運輸局	61.2	54.3	66.1	63.7	63.0	66.8	64.9	59.2	73.6	54.9	50.4	67.1	72.1	43.7	
近畿運輸局	73.0	70.2	75.1	72.2	68.8	74.3	80.0	78.4	82.5	56.3	60.8	76.2	84.5	49.7	
中国運輸局	67.8	59.0	71.4	67.9	62.6	70.5	79.1	76.6	79.1	61.7	56.7	72.8	34.1	50.9	
四国運輸局	65.8	57.4	68.2	68.7	65.3	71.1	68.8	67.4	69.7	56.9	63.1	70.0	67.8	50.9	
九州運輸局	65.8	62.4	68.8	67.8	63.0	70.4	70.3	64.4	77.3	57.1	68.6	75.9	39.2	50.9	
沖縄総合事務局	61.0	58.5	68.5	61.3	60.3	67.0	59.0	58.9	69.1	17.7	55.7	68.2	65.9	9.5	

1) 宿泊目的割合不詳及び宿泊施設タイプ不詳及び無回答を含む。

2) 長野県は北陸信越運輸局、福井県は中部運輸局に含まれる。

参考第9表 年、月(12区分及び四半期)、施設所在地(47区分及び連輸局等)、従業者数(3区分)、宿泊目的割合(2区分)別客室稼働率 (続き)

施設所在地(47区分及び連輸局等)	従業者数(3区分)、宿泊目的割合(2区分)										宿泊施設タイプ(5区分)						
	客室稼働率 1)	10~29人		30~99人		100人以上		旅館	リゾート ホテル	ビジネス ホテル	シティ ホテル	会社・団体の 宿泊所					
		観光目的の 宿泊者が 50%以上	観光目的の 宿泊者が 50%未満	観光目的の 宿泊者が 50%以上	観光目的の 宿泊者が 50%未満	観光目的の 宿泊者が 50%以上	観光目的の 宿泊者が 50%未満						観光目的の 宿泊者が 50%以上	観光目的の 宿泊者が 50%未満			
平成22年12月	60.2	51.1	66.3	56.9	39.5	63.0	60.1	49.4	67.7	65.8	60.8	73.0	44.6	48.4	66.2	70.0	42.6
北海道	51.9	48.8	56.1	46.7	38.1	52.2	49.7	44.6	56.9	60.3	58.4	68.8	39.4	40.8	58.3	60.1	32.4
青森県	46.9	38.5	50.1	49.7	36.2	52.0	47.0	44.1	48.3	33.9	58.4	35.2	38.0	34.8	52.4	36.7	0.0
岩手県	53.1	41.1	62.1	56.6	38.6	60.8	58.2	46.5	67.1	37.9	37.2	41.6	54.0	33.3	64.3	56.4	44.1
宮城県	71.3	58.1	78.9	74.0	55.0	77.9	69.5	44.8	69.4	69.4	68.4	73.3	59.4	56.3	81.2	69.0	50.1
秋田県	45.9	30.6	43.7	40.9	30.9	47.3	45.8	31.0	60.0	54.4	27.8	64.9	32.7	34.8	53.3	55.8	28.0
山形県	47.4	41.1	52.0	40.9	31.5	48.7	52.9	48.1	55.8	55.5	62.7	50.4	42.9	25.6	54.7	47.3	32.4
福島県	59.6	40.3	73.2	60.4	28.9	75.7	57.9	41.8	70.1	62.5	60.6	67.3	47.7	35.0	74.0	70.7	61.1
茨城県	56.1	44.1	59.0	53.4	36.1	64.6	57.9	46.2	64.6	55.4	55.4	59.6	38.1	76.7	60.8	59.0	47.3
栃木県	51.5	41.3	64.5	47.6	31.5	61.3	53.3	42.6	69.0	56.0	54.2	60.9	40.4	42.8	64.8	61.2	39.0
群馬県	53.2	47.3	61.1	55.4	41.6	63.0	51.7	47.8	58.1	51.4	51.0	58.9	52.5	39.3	63.5	53.5	37.7
埼玉県	67.2	45.7	70.1	67.7	38.1	69.3	65.4	40.1	71.7	69.9	73.3	69.4	50.6	28.9	71.0	72.0	34.5
千葉県	67.4	65.3	69.9	58.7	47.8	62.4	65.0	57.0	74.9	72.5	71.7	74.3	44.0	74.9	67.0	64.1	38.8
東京都	78.9	76.0	79.3	74.7	59.2	75.6	81.9	69.0	82.8	80.2	79.8	80.3	47.0	71.3	79.4	79.4	53.3
神奈川県	73.9	67.5	78.3	66.9	51.9	73.0	77.2	67.3	85.0	78.5	76.9	80.8	63.7	62.7	76.7	76.7	81.5
新潟県	46.8	34.9	54.6	46.8	29.6	54.0	50.2	41.9	56.3	41.6	33.9	53.6	39.7	26.9	56.2	49.5	45.0
富山県	46.4	36.6	51.8	46.8	28.6	50.6	44.0	39.4	53.9	51.9	45.9	54.1	36.4	29.4	52.2	53.2	49.9
石川県	57.3	49.9	64.5	60.8	46.9	64.0	55.8	52.3	61.6	54.8	46.8	76.3	50.6	40.5	62.1	63.1	62.2
福井県	52.3	47.2	58.7	43.3	36.4	47.9	57.6	47.0	66.0	73.2	73.6	70.5	49.2	32.5	60.1	44.5	30.3
山梨県	49.6	44.2	57.8	45.3	34.9	54.5	53.1	47.0	62.0	51.5	51.3	60.4	42.4	43.2	62.1	48.4	33.3
長野県	41.4	32.8	56.6	40.1	28.0	54.6	42.9	36.3	58.7	42.6	37.7	66.6	35.7	30.4	54.8	68.9	20.8
岐阜県	50.4	41.6	62.3	50.2	31.9	63.3	50.8	44.2	60.8	50.3	49.6	57.5	43.2	48.7	60.7	44.1	48.0
静岡県	54.8	51.4	58.4	54.6	44.3	59.7	54.6	55.2	53.5	55.4	51.6	63.1	51.3	50.0	60.8	61.3	42.6
愛知県	64.1	55.3	66.1	59.8	40.2	62.5	65.4	56.0	68.2	72.0	71.3	72.2	51.0	52.2	65.7	73.4	53.5
三重県	53.4	45.1	62.4	53.5	33.0	63.1	57.7	53.1	62.4	46.1	45.6	62.0	43.0	42.3	65.0	64.0	42.5
滋賀県	50.6	48.3	52.6	47.6	41.7	49.6	45.9	31.4	55.9	61.6	60.6	75.3	46.0	44.3	55.0	56.1	36.3
京都府	70.1	71.4	67.3	61.8	57.3	65.4	69.1	67.8	71.5	80.7	80.7	-	54.3	59.0	72.4	79.7	64.0
大阪府	75.8	74.5	76.1	74.7	80.5	73.9	72.9	74.5	80.1	75.1	75.1	81.9	51.0	74.9	75.0	81.1	33.3
兵庫県	59.8	53.7	64.4	54.7	38.1	62.1	60.6	53.4	65.2	64.1	62.3	67.4	53.2	50.9	66.2	72.0	34.8
奈良県	44.0	44.6	34.4	38.5	39.5	23.8	41.3	40.4	51.2	62.3	62.3	-	29.3	36.3	48.7	65.0	42.8
和歌山県	42.2	37.7	53.9	39.6	30.8	49.8	47.2	43.2	56.7	39.5	37.2	66.6	36.6	39.3	52.0	64.5	60.2
鳥取県	54.6	48.7	60.0	45.6	33.8	54.7	60.3	55.7	64.3	60.9	59.5	62.9	49.7	36.2	60.7	65.2	-
島根県	57.7	41.3	68.0	55.2	33.2	66.2	62.4	45.6	70.0	50.2	50.2	-	44.4	16.3	69.6	42.4	59.5
岡山県	56.1	37.2	61.5	59.7	23.3	62.5	50.7	39.7	59.4	55.0	44.1	61.2	39.5	45.1	64.2	50.8	13.0
広島県	38.4	39.8	63.8	58.5	29.7	65.0	53.0	44.0	57.0	66.1	55.6	68.9	42.1	39.6	65.2	66.5	18.2
山口県	56.1	48.6	60.1	56.5	45.5	59.1	56.9	47.1	63.5	52.7	53.1	51.4	46.5	49.2	61.1	55.7	0.0
徳島県	53.4	30.7	60.7	44.5	24.5	68.4	44.5	31.5	50.4	48.7	38.1	58.2	27.5	36.1	66.4	47.3	48.1
香川県	52.4	47.6	54.9	49.2	30.9	57.0	55.0	59.3	52.2	51.7	39.1	57.2	39.0	63.6	55.8	55.0	23.2
愛媛県	55.8	45.0	59.0	48.1	26.6	52.9	64.6	57.5	66.3	56.7	52.8	59.1	48.6	45.6	59.8	55.1	53.2
高知県	51.2	41.7	57.4	52.4	37.2	57.2	47.8	31.1	60.6	57.4	63.2	51.3	36.6	54.3	57.6	47.6	-
福岡県	63.9	55.6	65.6	61.5	53.2	62.6	65.2	47.4	69.0	67.4	63.8	68.7	33.5	49.2	65.1	70.0	48.1
佐賀県	50.1	38.7	56.6	52.6	37.9	59.1	53.2	46.0	56.3	29.2	30.4	24.6	40.3	36.6	60.5	28.6	37.9
長崎県	53.4	44.7	61.5	51.9	31.4	56.9	58.2	46.1	68.4	47.2	47.6	31.3	36.1	49.5	61.9	54.2	30.4
熊本県	51.2	41.7	55.8	48.8	37.8	52.8	53.6	44.9	58.1	52.4	42.8	62.7	43.1	41.2	55.3	63.2	32.7
大分県	57.5	53.7	61.1	57.4	42.5	62.6	53.9	51.4	57.3	65.6	65.6	-	47.7	43.7	62.3	53.2	35.8
宮崎県	54.3	38.9	59.2	51.2	34.0	54.9	53.7	31.3	59.7	63.4	51.8	73.5	35.4	34.6	58.1	66.1	-
鹿児島県	54.8	50.5	57.8	52.5	34.8	58.0	53.0	48.4	56.7	61.9	63.6	59.5	46.8	38.7	59.5	62.7	59.5
沖縄県	55.9	54.5	60.3	56.7	50.3	60.2	56.1	56.0	58.8	55.2	55.0	75.6	29.2	51.8	59.8	61.8	7.1
連輸局等(再掲) ²⁾																	
北海道運輸局	51.9	48.8	56.4	46.7	38.1	52.2	49.7	44.6	56.9	60.3	58.4	68.8	39.4	40.8	58.3	60.1	32.4
東北運輸局	56.2	43.3	64.0	56.0	34.6	56.8	56.8	42.6	65.9	53.2	53.2	58.8	46.6	39.9	65.9	57.1	44.5
関東運輸局	70.0	59.9	74.7	64.8	43.2	69.8	70.3	53.4	78.0	75.1	71.4	78.3	47.5	60.2	74.0	76.2	50.5
北陸信越運輸局	46.7	37.0	57.0	45.8	29.8	55.8	48.4	41.9	58.1	39.0	39.0	60.8	39.6	30.3	56.7	30.2	30.2
中部運輸局	56.8	48.9	62.5	54.9	38.8	60.9	57.9	52.9	62.7	59.1	53.0	68.3	48.3	46.5	63.3	67.2	45.6
近畿運輸局	66.4	61.1	70.4	61.5	50.9	66.4	65.5	58.0	70.1	72.8	69.0	78.8	47.1	52.3	70.5	77.7	40.6
中国運輸局	56.9	43.2	62.7	57.0	33.3	62.7	55.5	48.2	61.6	60.0	53.2	65.0	45.1	40.7	64.3	59.2	25.9
四国運輸局	53.6	42.7	58.1	52.0	30.8	58.1	55.1	48.2	58.6	54.4	50.7	57.0	39.3	52.8	59.5	52.0	43.0
九州運輸局	57.1	48.2	61.4	55.6	40.6	59.3	57.2	46.8	62.7	60.5	55.8	66.1	42.0	50.9	61.4	64.3	43.0
沖縄総合事務局	55.9	54.5	60.3	56.7	50.3	60.2	56.1	56.0	58.8	55.2	55.0	75.6	29.2	51.8	59.8	61.8	7.1

1) 宿泊目的割合不詳及び宿泊施設タイプ不詳及び無回答宿所を含む。

2) 長野県は北陸信越運輸局、福井県は中部運輸局に含まれる。

参考第10表 年、月(12区分及び四半期)、施設所在地(47区分及び運輸局等)、宿泊目的割合(2区分)、居住地(2区分)、別延べ宿泊者数(従業員数10人以上の施設)

施設所在地(47区分 及び運輸局等)	延べ 宿泊者数 (1、2)		宿泊目的割合(2区分)、居住地(2区分)				観光目的の宿泊者が50%未満			
	県内 1)	県外 1)	観光目的の宿泊者が50%以上		観光目的の宿泊者が50%未満		県内	県外	2)	県外
			2)	2)	2)	2)				
平成28年1～12月計	339,338,860	84,329,440	217,685,820	170,403,830	42,448,760	125,651,930	168,276,040	41,698,600	121,688,400	3,419,920
北海道	23,249,540	10,763,370	12,253,840	15,301,760	6,386,480	8,768,880	7,788,810	4,288,830	3,419,920	1,880,980
青森県	3,587,900	949,910	2,594,300	1,356,100	369,990	973,320	2,215,370	579,920	1,612,410	3,696,410
岩手県	4,894,550	1,483,990	3,203,800	1,530,340	939,040	1,629,480	4,888,780	1,040,330	1,050,180	1,313,760
宮城県	8,178,280	2,686,040	5,326,540	3,288,740	1,645,600	827,560	1,496,010	410,790	1,040,990	2,520,360
秋田県	2,733,640	815,950	1,877,740	1,237,630	405,160	827,560	1,892,320	451,760	1,040,990	1,714,450
山形県	4,251,070	1,407,790	2,655,380	2,350,120	951,780	1,338,400	3,759,180	1,040,990	1,659,400	1,343,000
福島県	8,003,140	3,317,640	4,340,280	4,243,950	2,276,650	1,819,920	2,405,480	550,320	1,659,400	1,873,190
茨城県	3,269,510	846,760	2,265,760	832,180	288,830	527,050	2,124,420	462,260	1,659,400	3,603,050
栃木県	6,658,540	1,388,080	5,161,400	4,529,320	925,820	3,502,000	2,124,420	462,260	1,659,400	3,603,050
群馬県	6,359,940	1,292,220	5,008,140	4,707,990	1,002,040	3,662,280	1,647,260	288,260	1,343,000	3,603,050
埼玉県	3,054,170	832,220	2,149,060	506,880	224,250	275,870	2,547,290	607,970	1,937,320	3,603,050
千葉県	14,596,790	2,283,800	12,144,370	9,985,340	1,300,780	8,540,740	4,608,460	982,470	3,603,050	3,603,050
東京都	37,726,780	10,412,440	26,280,640	6,568,000	1,920,840	4,545,210	31,111,490	8,473,210	21,696,550	4,741,350
神奈川県	13,288,750	3,838,990	9,169,720	6,680,880	2,093,430	4,420,450	6,597,330	1,742,940	4,741,350	2,665,830
新潟県	7,676,890	2,335,640	5,279,960	4,001,700	1,348,500	2,609,460	3,669,460	986,080	2,665,830	910,370
富山県	2,681,980	771,270	1,836,430	1,516,540	583,530	918,480	1,122,060	182,700	2,003,250	806,250
石川県	6,314,210	1,412,240	4,796,980	3,750,550	973,420	2,724,650	2,529,430	433,720	2,003,250	806,250
福井県	2,513,040	643,100	1,830,530	1,413,650	442,410	968,070	1,091,700	200,680	856,750	954,150
山梨県	4,762,140	598,040	4,028,360	3,564,190	418,690	3,074,220	1,187,650	179,350	954,150	2,249,990
長野県	12,183,150	2,308,440	9,646,770	8,965,460	1,469,550	7,395,180	3,214,590	837,380	2,249,990	863,290
岐阜県	4,271,680	887,580	3,290,670	3,073,110	601,440	4,245,090	1,195,930	285,800	863,290	3,719,920
静岡県	14,965,220	3,158,920	11,548,460	8,872,440	1,961,580	7,814,950	5,063,710	1,181,860	3,719,920	2,025,680
愛知県	10,872,110	3,578,050	6,965,820	2,767,560	1,538,600	1,154,260	8,057,890	2,025,680	5,780,530	3,340,360
三重県	6,020,150	1,126,070	4,721,860	3,844,990	673,470	3,087,150	2,165,870	450,740	1,627,700	977,940
滋賀県	3,586,450	2,761,790	1,761,790	2,100,250	295,540	1,781,210	2,62,520	262,520	2,029,500	10,978,590
京都府	12,850,150	1,363,960	11,215,610	10,266,020	913,090	9,185,710	2,583,690	450,820	2,029,500	3,340,360
大阪府	19,452,320	3,882,380	14,905,950	5,015,710	1,086,150	3,927,360	14,436,610	2,796,230	10,978,590	1,028,460
兵庫県	9,797,190	2,886,870	6,747,160	5,348,460	1,858,410	3,406,800	4,448,740	1,028,460	3,340,360	36,320
奈良県	1,607,260	287,840	1,318,600	1,556,650	253,560	1,282,280	50,610	14,280	36,320	493,270
和歌山県	3,422,310	584,590	2,770,410	2,768,450	454,450	2,094,160	653,870	130,140	493,270	623,720
鳥取県	2,162,200	370,620	1,718,280	1,351,840	211,160	1,094,560	810,360	159,460	623,720	826,610
島根県	2,238,150	514,160	1,701,480	1,075,900	200,720	874,870	1,162,250	313,440	826,610	635,210
岡山県	3,858,080	914,200	2,817,960	1,200,080	278,990	877,520	2,608,020	635,210	1,940,440	3,617,990
広島県	6,536,420	1,726,940	4,749,250	1,793,470	638,190	1,131,260	4,739,660	1,088,720	3,617,990	1,245,340
山口県	3,372,850	828,620	2,475,450	1,742,830	494,190	1,230,110	1,630,020	334,430	1,245,340	823,800
徳島県	1,411,900	170,580	1,224,820	417,420	33,110	370,060	956,180	132,390	823,800	1,137,290
香川県	2,508,940	364,880	2,118,240	1,143,730	159,110	980,950	1,365,210	205,770	1,137,290	1,364,080
愛媛県	2,887,600	589,120	2,223,860	1,027,730	153,650	859,780	1,859,880	435,460	1,364,080	262,140
高知県	2,103,390	386,780	1,668,350	856,060	124,640	715,910	1,247,330	262,140	952,190	7,108,290
福岡県	11,649,240	2,809,560	8,464,140	2,558,540	965,010	1,355,860	9,290,700	1,844,550	7,108,290	813,020
佐賀県	2,148,900	443,340	1,622,100	1,017,560	202,350	808,280	1,130,510	240,960	813,020	1,555,110
長崎県	5,040,130	988,510	4,024,550	2,933,100	457,300	2,469,440	2,107,030	531,210	2,395,010	2,395,010
熊本県	8,578,270	1,207,730	4,569,880	2,775,820	556,160	2,174,870	3,102,450	651,570	1,375,040	1,414,750
大分県	5,244,950	835,590	4,357,150	3,497,110	510,700	2,982,110	1,747,840	344,890	1,375,040	4,682,460
宮崎県	2,353,870	613,180	1,675,580	626,430	196,490	429,120	1,719,590	409,220	1,246,070	2,531,250
鹿児島県	5,236,510	1,384,660	3,810,280	2,623,740	650,650	1,944,750	2,609,610	734,010	1,865,530	4,277,610
沖縄県	12,068,660	1,477,340	10,448,130	10,059,280	1,013,250	8,959,020	2,005,800	463,740	1,485,890	16,358,070
運輸局等(再掲) 3)	23,249,540	10,763,370	12,253,840	15,301,760	6,386,480	8,768,880	7,788,810	4,288,830	3,419,920	1,774,110
北海道運輸局	31,648,560	10,661,330	19,958,040	14,962,830	6,588,230	8,119,020	16,599,180	4,068,750	1,774,110	37,585,150
東北運輸局	89,726,610	21,492,510	66,207,470	37,375,280	8,174,680	28,547,820	52,229,380	13,286,780	7,829,380	12,848,180
北陸信越運輸局	28,856,230	6,827,580	21,928,650	18,234,250	4,375,000	13,647,780	10,535,540	2,439,870	12,848,180	17,855,980
中部運輸局	38,642,190	39,937,340	29,371,550	5,217,510	15,449,520	17,575,110	4,144,750	12,848,180	17,855,980	8,254,100
近畿運輸局	50,515,660	9,545,120	38,359,510	27,055,530	4,861,200	21,860,480	23,455,600	4,682,460	8,254,100	10,950,300
中国運輸局	18,167,690	4,354,530	13,462,410	7,164,120	1,823,250	5,208,310	10,950,300	2,531,250	8,254,100	5,428,590
四国運輸局	8,911,840	1,511,350	7,235,260	4,444,940	470,510	2,926,690	5,428,590	1,035,760	4,277,610	4,756,410
九州運輸局	37,551,870	8,302,570	28,523,670	15,834,290	3,538,660	12,164,410	21,707,740	4,756,410	16,358,070	1,485,890
沖縄総合事務局	12,068,660	1,477,340	10,448,130	10,059,280	1,013,250	8,959,020	2,005,800	463,740	1,485,890	

1) 宿泊目的割合不詳を含む。
2) 居住地不詳を含む。
3) 長野県は北陸信越運輸局、福井県は中部運輸局に含まれる。

参考第10表 年、月(12区分及び四半期)、施設所在地(47区分及び運送局等)、宿泊目的割合(2区分)、居住地(2区分) 別延べ宿泊者数(従業員数10人以上の施設)(続き)

施設所在地(47区分 及び運送局等)	延べ 宿泊者数 (1、2)				宿泊目的割合(2区分)、居住地(2区分)				
	県内 1)		県外 1)		観光目的の宿泊者が50%以上		観光目的の宿泊者が50%未満		
	2)	2)	2)	2)	2)	2)	2)	2)	
平成23年1～3月 計	75,619,970	19,262,590	55,170,120	37,263,000	9,604,060	27,292,880	38,234,410	9,629,180	27,794,380
北海道	5,514,360	2,598,700	2,899,470	3,755,540	1,610,680	2,140,480	1,728,870	970,690	746,360
青森県	699,090	215,180	483,050	241,580	78,520	162,190	457,510	136,660	320,860
岩手県	901,550	322,930	512,500	477,850	216,700	254,660	388,860	106,240	223,010
宮城県	1,473,640	513,830	897,290	508,800	263,030	242,630	964,450	250,790	634,260
秋田県	489,040	173,920	315,130	193,520	81,610	111,920	295,520	92,310	203,210
山形県	926,550	301,350	583,500	556,160	209,910	328,750	370,390	91,440	254,750
福島県	1,611,660	556,840	937,080	940,210	377,310	518,510	671,450	179,530	418,570
茨城県	711,990	182,290	199,450	189,450	58,200	135,070	512,550	124,090	355,960
栃木県	1,264,900	305,560	938,470	783,840	205,050	557,920	481,060	100,530	380,550
群馬県	1,359,290	283,800	1,062,880	966,230	224,010	729,590	393,070	59,790	333,290
埼玉県	728,030	205,350	522,420	91,470	39,640	51,560	636,560	165,710	470,860
千葉県	3,495,980	546,970	2,829,500	2,381,000	308,770	1,952,800	1,114,880	238,200	876,700
東京都	9,096,830	2,374,830	6,504,060	1,606,440	438,760	1,164,470	7,488,550	1,396,070	5,347,750
神奈川県	2,941,260	901,020	1,995,130	1,375,830	467,320	881,550	1,194,470	433,690	1,113,980
新潟県	1,773,880	505,820	1,258,950	1,000,130	295,260	697,620	768,030	209,500	556,650
富山県	497,650	195,830	300,570	291,290	147,860	142,180	206,360	47,970	158,400
石川県	1,434,210	375,940	1,058,290	851,630	266,660	584,980	571,660	108,000	463,670
福井県	547,260	154,570	392,720	301,490	112,040	189,460	245,780	42,530	203,250
長野県	831,500	119,360	701,860	549,560	76,020	473,550	271,640	43,330	228,310
岐阜県	2,687,860	532,430	2,143,850	2,005,790	348,700	1,653,380	678,970	182,230	488,870
静岡県	3,471,120	748,870	2,687,330	2,303,860	467,000	1,830,330	1,197,490	274,750	844,350
愛知県	2,451,000	775,060	1,654,540	575,340	328,910	242,370	1,875,660	448,150	1,412,160
三重県	1,382,960	289,640	1,076,160	894,710	188,340	706,400	488,200	101,300	369,770
滋賀県	632,280	125,490	499,660	365,320	61,150	304,180	266,960	64,340	195,480
京都府	2,527,830	306,070	2,168,470	1,980,550	201,240	1,740,530	547,930	104,830	427,930
大阪府	4,616,640	985,060	3,506,440	1,298,930	272,150	1,026,790	3,317,720	712,910	2,479,650
兵庫県	2,269,510	711,880	1,549,510	1,256,330	496,920	759,440	1,013,180	214,960	790,070
奈良県	266,280	34,890	229,670	200,060	33,900	224,440	6,230	1,000	5,230
和歌山県	800,490	133,550	644,900	651,340	103,700	547,650	149,160	29,850	97,250
鳥取県	450,050	81,840	355,330	281,090	49,050	219,160	168,960	32,790	136,170
徳島県	468,470	132,620	335,870	205,700	47,630	158,080	262,780	84,990	177,790
岡山県	843,480	228,660	614,840	211,970	51,670	160,300	631,520	176,990	454,540
広島県	1,365,910	378,250	986,210	333,670	145,140	188,450	1,032,250	233,100	797,760
山口県	717,500	530,930	321,480	321,480	100,210	221,270	396,020	79,450	309,650
徳島県	286,800	43,750	243,060	81,290	7,040	74,250	199,870	35,640	164,230
香川県	544,300	78,510	465,800	222,920	30,080	192,840	321,380	48,430	272,960
愛媛県	673,050	139,180	533,880	245,870	38,790	207,090	427,180	100,390	326,800
高知県	456,330	86,960	369,380	186,430	26,820	159,620	269,900	60,140	209,770
福岡県	2,785,110	697,110	2,071,320	500,240	205,580	293,300	2,281,870	491,530	1,777,940
佐賀県	494,940	96,020	372,750	239,340	44,800	194,550	255,600	51,230	178,200
長崎県	1,095,420	205,130	890,340	611,060	91,150	519,920	484,360	113,980	370,430
熊本県	1,344,570	278,930	1,065,670	628,960	135,300	493,670	715,610	143,620	572,000
大分県	1,264,330	205,060	1,046,360	826,910	116,230	710,690	437,430	88,830	335,680
宮崎県	540,830	127,960	412,890	155,410	41,490	113,920	385,420	86,470	298,960
鹿児島県	1,089,810	315,900	772,350	508,410	136,440	370,390	581,400	179,460	401,960
沖縄県	2,883,030	300,040	2,570,010	2,380,490	215,630	2,160,900	502,540	84,410	409,120
運送局等(再掲) ³⁾									
北海道運輸局	5,514,360	2,598,700	2,899,470	3,755,540	1,610,680	2,140,480	1,728,870	970,690	746,360
東北運輸局	6,101,530	2,064,090	3,728,540	2,918,120	1,227,080	1,691,040	3,148,180	856,960	2,074,670
関東運輸局	20,429,780	4,919,190	15,045,340	7,953,910	1,817,780	5,936,500	12,463,730	3,101,410	9,107,000
中部運輸局	6,393,610	1,610,020	4,761,660	4,148,840	1,058,480	3,078,160	2,225,010	547,700	1,667,590
北陸運輸局	8,763,720	2,178,150	6,499,500	4,732,850	1,237,940	3,477,610	4,011,040	933,090	3,009,250
近畿運輸局	11,113,040	2,296,940	8,598,640	5,812,530	1,169,050	4,603,030	5,300,520	1,127,880	3,995,600
中国運輸局	3,845,420	1,001,020	2,823,170	1,353,900	393,700	947,260	2,491,520	607,320	1,875,910
四国運輸局	1,960,480	348,390	1,612,120	736,510	102,730	633,790	1,218,320	244,590	973,750
九州運輸局	8,615,010	1,926,110	6,631,670	3,470,310	770,980	2,696,520	5,144,690	1,155,130	3,935,160
沖縄総合事務局	2,883,030	300,040	2,570,010	2,380,490	215,630	2,160,900	502,540	84,410	409,120

1) 宿泊目的の割合不詳を含む。

2) 居住地不詳を含む。

3) 長野県は北陸信越運輸局、福井県は中部運輸局に含まれる。

参考第10表 年、月（12区分及び四半期）、施設所在地（47区分及び運送局等）、宿泊目的割合（2区分）、居住地（2区分）別延べ宿泊者数（従業者数10人以上の施設）（続き）

施設所在地(47区分 及び運送局等)	延べ 宿泊者数 (1, 2)				視光目的割合(2区分)、居住地(2区分)				視光目的の宿泊者が50%以上				視光目的の宿泊者が50%未満			
	県内 1)		県外 1)		2)		県外		県内		2)		県内		県外	
	1)	2)	1)	2)	1)	2)	1)	2)	1)	2)	1)	2)	1)	2)	1)	2)
平成23年1月	25,307,600	18,340,470	13,028,230	3,419,990	9,480,310	12,231,380	3,132,830	8,828,130								
北海道	1,886,950	901,000	979,720	580,560	746,220	545,430	313,310	228,410								
青森県	265,500	84,910	180,590	33,640	66,360	165,500	51,270	114,230								
岩手県	341,270	131,050	187,850	95,020	100,700	129,770	36,020	73,660								
宮城県	528,300	307,610	194,590	103,580	89,530	333,450	94,330	217,820								
秋田県	177,860	67,880	109,990	32,990	41,540	103,340	34,890	68,450								
山形県	305,860	119,460	171,770	70,260	102,640	105,600	29,180	69,130								
福島県	600,550	358,300	370,810	138,270	219,130	229,740	61,090	139,180								
茨城県	257,330	170,730	83,410	26,320	53,290	173,920	45,870	117,430								
栃木県	481,930	122,540	330,880	88,800	110,550	238,330	33,740	117,310								
群馬県	521,810	114,110	401,550	95,190	293,820	126,640	18,920	107,730								
埼玉県	237,740	70,060	167,590	33,760	18,140	203,980	54,530	149,450								
千葉県	1,299,360	191,850	1,061,370	925,980	111,940	767,910	79,910	293,470								
東京都	3,138,200	773,950	2,289,590	577,580	142,880	2,560,040	631,070	1,858,910								
神奈川県	1,037,940	316,290	707,400	174,640	328,750	526,080	141,650	378,650								
新潟県	625,380	169,540	451,880	398,840	103,130	292,330	65,970	157,460								
富山県	155,200	62,620	92,180	93,470	48,000	45,070	14,610	47,110								
石川県	459,720	125,320	334,400	277,670	90,060	178,400	34,860	143,540								
福井県	174,880	49,710	125,180	100,470	36,970	63,510	12,740	61,670								
山梨県	302,650	43,190	255,200	211,190	28,690	182,500	87,190	72,700								
長野県	1,065,670	183,160	877,930	838,600	120,560	716,270	225,900	160,970								
岐阜県	297,770	70,120	222,780	214,580	47,620	164,880	83,190	57,890								
静岡県	1,239,050	259,500	968,700	861,570	170,310	689,290	369,370	274,240								
愛知県	757,190	494,750	194,000	114,510	77,300	563,200	140,690	417,440								
三重県	462,610	95,800	360,700	306,710	64,490	242,230	31,310	118,740								
滋賀県	39,410	147,260	108,780	18,700	90,090	79,820	20,720	57,180								
京都府	744,290	92,540	637,380	581,260	61,730	509,890	30,820	127,490								
大阪府	1,415,830	1,067,760	394,740	83,940	310,800	1,021,100	225,800	756,960								
兵庫県	715,640	233,990	478,830	404,150	164,460	239,700	69,530	239,130								
奈良県	69,290	9,440	59,540	67,600	9,240	1,690	200	1,490								
和歌山県	247,540	45,640	195,550	200,150	36,150	164,010	47,390	31,540								
鳥取県	131,920	25,870	101,770	82,320	15,200	62,840	49,600	38,930								
徳島県	141,930	42,730	99,200	61,060	16,990	44,080	80,870	55,130								
岡山県	255,900	71,970	183,930	65,150	17,550	47,600	190,740	136,330								
広島県	415,240	123,220	291,890	101,600	48,960	52,580	313,640	239,310								
山口県	212,380	56,860	153,300	93,700	31,770	61,930	118,670	91,370								
徳島県	87,160	13,810	73,360	24,410	2,150	22,260	61,050	49,680								
香川県	160,270	24,270	136,010	65,120	9,950	55,170	14,320	80,840								
愛媛県	206,030	46,660	159,370	73,060	13,020	60,040	132,970	99,330								
高知県	132,700	28,220	104,490	51,650	9,130	42,530	81,050	61,960								
福岡県	859,130	222,620	630,510	157,000	66,220	90,330	702,130	540,180								
佐賀県	158,520	30,700	119,680	78,050	14,880	63,170	80,470	56,510								
長崎県	315,650	62,190	253,280	176,340	27,970	139,300	34,210	104,910								
熊本県	429,950	89,360	340,600	201,240	42,730	158,510	228,720	182,090								
大分県	402,470	70,070	328,790	268,240	41,570	226,670	134,230	102,120								
宮崎県	162,790	44,490	118,310	48,460	15,680	32,780	28,810	85,530								
鹿児島県	356,860	111,710	244,750	170,530	51,210	118,910	186,330	125,840								
沖縄県	876,850	92,310	781,540	730,380	66,870	662,580	146,470	118,960								
運送局等(再掲)③)																
北海道運送局	1,886,950	901,000	979,720	1,329,320	580,560	746,220	545,430	228,410								
東北運送局	2,219,340	800,560	1,316,110	1,138,210	493,770	619,890	1,067,390	682,470								
関東運送局	7,276,960	1,704,160	5,409,070	3,069,820	683,970	2,312,890	4,202,280	3,095,650								
中部運送局	2,305,970	540,640	1,756,390	1,608,580	361,740	1,241,280	690,030	509,080								
近畿運送局	2,931,480	730,330	2,172,100	1,677,330	433,900	1,237,210	2,246,030	929,720								
中国運送局	3,381,190	730,760	2,586,320	1,756,680	374,210	1,372,530	356,550	1,213,790								
四国運送局	1,157,350	320,640	830,100	403,840	130,470	269,040	753,510	561,060								
九州運送局	586,160	112,950	473,220	214,240	34,250	179,990	370,230	291,820								
沖縄総合事務局	2,685,360	631,130	2,035,910	1,099,590	260,250	838,750	1,585,500	1,197,160								
沖縄総合事務局	876,850	92,310	781,540	730,380	66,870	662,580	146,470	118,960								

①)宿泊目的割合不詳を含む。

②)居住地不詳を含む。

③)長野県は北陸信越運送局、福井県は中部運送局に含まれる。

参考第10表 年、月（12区分及び四半期）、施設所在地（47区分及び運送局等）、宿泊目的割合（2区分）、居住地（2区分）別延べ宿泊者数（従業者数10人以上の施設）（続き）

施設所在地(47区分 及び運送局等)	延べ 宿泊者数 (1, 2)				視光目的割合(2区分)、居住地(2区分)				視光目的の宿泊者が50%未満			
	県内		県外		県内		県外		県内		県外	
	1)	2)	1)	2)	1)	2)	1)	2)	1)	2)	1)	2)
平成23年2月	26,226,180	19,382,370	13,183,090	3,236,160	9,811,450	12,996,840	3,175,230	9,538,330				
北海道	2,032,040	1,200,840	1,374,660	483,450	889,850	646,290	337,290	305,080				
青森県	260,280	183,250	97,910	29,090	68,010	162,370	47,150	115,230				
岩手県	343,020	199,110	200,570	89,020	109,120	128,340	32,530	75,880				
宮城県	559,750	336,690	206,770	105,540	99,920	352,880	93,540	236,670				
秋田県	188,090	126,330	83,040	31,110	51,930	105,050	30,650	74,400				
山形県	352,500	226,400	224,500	79,920	138,450	127,990	32,350	87,950				
福島県	600,440	357,690	356,480	139,070	205,720	243,960	61,320	151,970				
茨城県	259,550	179,720	79,230	22,430	55,250	180,270	44,800	124,470				
栃木県	116,890	342,110	314,020	83,580	221,950	153,450	33,300	120,150				
群馬県	507,300	400,560	371,280	80,890	285,060	136,020	20,520	115,500				
埼玉県	244,220	176,880	32,570	13,870	18,590	211,650	53,360	158,290				
千葉県	1,329,950	1,081,510	945,610	117,120	776,890	384,340	79,730	304,610				
東京都	3,355,680	2,471,930	607,600	154,510	448,150	2,747,520	650,620	2,023,210				
神奈川県	1,072,540	745,660	517,130	170,450	337,510	555,410	139,900	408,150				
新潟県	644,630	459,040	398,230	112,570	282,800	243,610	68,840	174,020				
富山県	174,420	104,520	106,030	53,400	52,190	68,390	16,060	52,330				
石川県	492,540	363,410	298,850	93,470	205,380	189,970	35,300	154,670				
福井県	129,130	128,340	101,700	39,970	61,730	93,300	14,610	66,600				
山梨県	302,340	257,190	205,060	27,110	177,960	93,300	14,070	79,230				
長野県	982,060	183,670	794,630	123,650	629,980	226,540	59,520	164,320				
岐阜県	310,960	240,720	231,920	46,700	183,480	79,040	19,940	57,240				
静岡県	1,273,880	999,970	881,300	167,200	711,580	385,140	91,570	283,710				
愛知県	795,210	548,950	179,700	98,670	78,770	615,510	140,510	470,180				
三重県	425,020	329,430	269,380	58,230	211,160	185,620	32,170	118,260				
滋賀県	187,220	145,170	107,790	20,260	87,530	79,440	19,470	57,640				
京都府	771,280	660,620	601,730	61,300	529,020	169,550	33,580	131,600				
大阪府	301,970	1,085,160	403,030	78,990	78,990	324,040	222,980	761,120				
兵庫県	712,100	226,680	482,440	397,350	161,040	314,750	65,640	246,120				
奈良県	74,400	10,970	63,140	72,590	1,810	150	150	30,770				
和歌山県	252,260	41,580	203,500	32,250	172,730	47,280	9,330	30,770				
鳥取県	151,630	27,530	119,490	99,970	77,470	51,660	9,640	42,020				
徳島県	145,410	103,920	63,310	14,500	48,810	82,100	26,990	55,110				
岡山県	255,330	186,180	62,180	15,120	47,070	193,150	54,040	139,110				
広島県	428,820	116,370	311,990	99,660	42,230	329,160	74,140	254,570				
山口県	231,590	55,680	173,880	101,910	30,030	71,880	129,680	102,010				
徳島県	87,000	13,660	73,340	1,620	20,570	64,820	11,740	53,090				
香川県	170,570	24,610	145,950	63,910	8,680	106,660	15,940	90,720				
愛媛県	215,630	45,470	170,170	76,580	13,070	139,050	32,400	106,650				
高知県	147,840	27,380	120,460	58,820	8,570	89,020	18,810	70,220				
福岡県	909,310	223,730	680,530	155,950	92,080	753,360	160,320	588,150				
佐賀県	163,590	122,820	79,920	14,730	65,200	83,670	16,960	57,020				
長崎県	385,180	65,480	319,740	214,090	184,400	171,090	35,800	135,330				
熊本県	426,880	88,050	338,840	195,590	40,680	231,290	47,370	183,920				
大分県	403,610	65,910	333,510	255,670	35,280	147,940	30,640	113,120				
宮崎県	195,790	39,380	156,420	54,960	11,820	140,830	27,560	113,280				
鹿児島県	336,390	94,490	145,800	36,650	108,560	190,590	57,840	132,760				
沖縄県	989,650	96,190	888,920	808,490	739,630	181,170	28,640	149,300				
運送局等(再掲)③)												
北海道運送局	2,032,040	1,200,840	1,374,660	483,450	889,850	646,290	337,290	305,080				
東北運送局	2,904,060	1,429,470	1,169,260	472,750	673,150	1,120,590	297,530	742,110				
関東運送局	7,539,060	5,655,560	3,072,550	669,940	2,321,160	4,461,950	1,036,300	3,333,620				
中部運送局	2,293,650	1,721,600	1,557,800	383,090	1,170,340	728,520	179,720	545,340				
近畿運送局	2,987,970	712,310	2,247,400	1,664,000	410,770	1,246,720	298,790	995,990				
中国運送局	3,425,180	715,810	2,640,040	1,787,460	364,670	1,411,120	351,140	1,228,920				
四国運送局	1,212,780	310,240	895,460	427,030	119,770	785,750	190,460	592,820				
九州運送局	621,030	111,120	509,920	191,970	87,890	399,560	78,890	320,680				
沖縄運送局	2,820,750	608,720	1,193,170	232,240	868,690	1,718,780	376,480	1,324,480				
沖縄総合事務局	989,650	96,190	888,920	808,490	739,630	181,170	28,640	149,300				

①) 宿泊目的割合不詳を含む。

②) 居住地不詳を含む。

③) 長野県は北陸信越運送局、福井県は中部運送局に含まれる。

参考第10表 年、月(12区分及び四半期)、施設所在地(47区分及び運送局等)、宿泊目的割合(2区分)、居住地(2区分)別延べ宿泊者数(従業者数10人以上の施設)(続き)

施設所在地(47区分 及び運送局等)	延べ 宿泊者数 (1、2)		宿泊目的割合(2区分)、居住地(2区分)				観光目的の宿泊者が50%以上				観光目的の宿泊者が50%未満			
	県内 1)	県外 1)	2)		県内	県外	2)		県内	県外	2)		県内	県外
			県内	県外			県内	県外			県内	県外		
平成23年3月	21,086,130	17,447,280	11,051,680	2,947,910	8,001,130	13,006,190	3,321,120	9,427,920	21,086,130	17,447,280	11,051,680	2,947,910	8,001,130	13,006,190
北海道	1,595,370	871,780	1,051,560	546,670	504,410	537,150	320,100	212,860	1,595,370	871,780	1,051,560	546,670	504,410	537,150
青森県	173,310	119,220	43,670	15,790	27,810	38,240	37,690	91,400	173,310	119,220	43,670	15,790	27,810	38,240
岩手県	217,260	70,340	32,650	79,270	44,840	130,750	37,690	73,470	217,260	70,340	32,650	79,270	44,840	130,750
宮城県	385,600	116,830	252,990	107,940	53,180	278,120	62,920	199,770	385,600	116,830	252,990	107,940	53,180	278,120
秋田県	223,090	44,290	78,810	35,970	18,450	87,130	26,770	60,360	223,090	44,290	78,810	35,970	18,450	87,130
山形県	268,200	69,610	185,330	131,390	87,660	136,810	29,900	97,670	268,200	69,610	185,330	131,390	87,660	136,810
福島県	410,670	158,100	221,080	212,920	100,980	197,750	57,130	127,420	410,670	158,100	221,080	212,920	100,980	197,750
茨城県	195,110	42,880	140,580	9,460	26,520	158,350	33,420	114,050	195,110	42,880	140,580	9,460	26,520	158,350
栃木県	315,510	66,150	240,720	138,950	32,670	176,560	33,480	143,080	315,510	66,150	240,720	138,950	32,670	176,560
群馬県	330,180	68,280	260,770	199,770	47,930	130,400	20,350	110,060	330,180	68,280	260,770	199,770	47,930	130,400
埼玉県	246,070	68,060	177,950	25,140	10,250	220,930	57,810	163,130	246,070	68,060	177,950	25,140	10,250	220,930
千葉県	866,660	158,270	686,620	509,500	79,710	408,000	357,170	78,560	866,660	158,270	686,620	509,500	79,710	408,000
東京都	2,602,950	795,760	421,260	141,380	276,230	2,180,990	654,390	1,465,630	2,602,950	795,760	421,260	141,380	276,230	2,180,990
神奈川県	830,790	274,390	346,840	122,240	215,290	483,950	152,150	326,780	830,790	274,390	346,840	122,240	215,290	483,950
新潟県	154,330	348,020	203,060	79,570	122,490	300,410	74,700	225,180	154,330	348,020	203,060	79,570	122,490	300,410
富山県	168,030	103,880	91,790	46,460	44,920	76,250	17,290	58,950	168,030	103,880	91,790	46,460	44,920	76,250
石川県	481,950	121,480	360,480	275,120	83,140	191,990	37,840	165,460	481,950	121,480	360,480	275,120	83,140	191,990
福井県	189,480	39,320	139,200	35,100	64,220	90,160	15,180	74,980	189,480	39,320	139,200	35,100	64,220	90,160
山梨県	226,500	35,000	189,470	133,310	20,230	113,090	91,150	76,380	226,500	35,000	189,470	133,310	20,230	113,090
長野県	640,130	165,610	471,290	104,490	307,140	226,530	60,580	163,590	640,130	165,610	471,290	104,490	307,140	226,530
岐阜県	302,640	73,260	225,270	210,960	49,340	160,680	23,920	64,590	302,640	73,260	225,270	210,960	49,340	160,680
静岡県	958,220	227,850	560,990	129,490	429,460	392,970	96,910	286,390	958,220	227,850	560,990	129,490	429,460	392,970
愛知県	898,600	280,680	610,840	201,650	113,730	86,300	166,950	524,340	898,600	280,680	610,840	201,650	113,730	86,300
三重県	495,330	103,440	386,040	318,620	253,010	176,720	37,830	133,030	495,330	103,440	386,040	318,620	253,010	176,720
滋賀県	256,450	46,350	207,220	148,760	22,200	126,570	24,150	80,650	256,450	46,350	207,220	148,760	22,200	126,570
京都府	1,012,270	416,350	870,470	797,560	78,210	701,620	40,440	168,850	1,012,270	416,350	870,470	797,560	78,210	701,620
大阪府	1,772,890	373,350	1,353,510	501,160	109,220	391,950	264,130	961,560	1,772,890	373,350	1,353,510	501,160	109,220	391,950
兵庫県	841,770	251,210	588,240	454,830	171,420	283,420	79,790	304,820	841,770	251,210	588,240	454,830	171,420	283,420
奈良県	122,590	14,480	107,000	119,870	13,830	104,920	2,730	2,080	122,590	14,480	107,000	119,870	13,830	104,920
和歌山県	300,700	46,330	245,850	246,210	35,300	210,920	54,490	11,030	300,700	46,330	245,850	246,210	35,300	210,920
鳥取県	166,500	28,440	134,070	98,800	15,950	78,850	67,700	55,220	166,500	28,440	134,070	98,800	15,950	78,850
徳島県	181,140	48,390	132,750	81,330	16,140	65,190	32,260	67,960	181,140	48,390	132,750	81,330	16,140	65,190
岡山県	332,260	87,530	244,730	84,640	19,010	65,630	68,520	179,100	332,260	87,530	244,730	84,640	19,010	65,630
広島県	521,850	138,660	382,330	132,410	53,960	78,450	84,700	303,870	521,850	138,660	382,330	132,410	53,960	78,450
山口県	273,540	67,120	203,740	125,870	38,410	87,460	28,720	116,280	273,540	67,120	203,740	125,870	38,410	87,460
徳島県	112,640	16,280	96,360	36,300	3,270	33,030	12,540	61,460	112,640	16,280	96,360	36,300	3,270	33,030
香川県	213,460	29,630	183,840	93,900	11,450	82,440	18,170	101,390	213,460	29,630	183,840	93,900	11,450	82,440
愛媛県	251,390	47,050	204,350	96,240	12,710	83,530	34,340	120,810	251,390	47,050	204,350	96,240	12,710	83,530
高知県	175,790	31,360	144,430	75,970	9,120	66,840	22,240	77,590	175,790	31,360	144,430	75,970	9,120	66,840
福岡県	1,016,670	250,760	760,280	187,290	75,950	110,980	829,380	649,310	1,016,670	250,760	760,280	187,290	75,950	110,980
佐賀県	172,830	33,650	130,250	81,370	15,200	66,180	18,450	64,070	172,830	33,650	130,250	81,370	15,200	66,180
長崎県	394,600	77,460	317,330	220,630	33,490	187,140	43,970	130,190	394,600	77,460	317,330	220,630	33,490	187,140
熊本県	487,730	101,520	386,230	232,130	51,900	180,240	255,610	205,990	487,730	101,520	386,230	232,130	51,900	180,240
大分県	458,260	69,070	384,060	303,000	39,380	263,620	29,690	120,440	458,260	69,070	384,060	303,000	39,380	263,620
宮崎県	182,250	44,100	138,160	51,990	38,000	38,000	30,100	100,160	182,250	44,100	138,160	51,990	38,000	38,000
鹿児島県	396,560	109,700	286,290	192,080	48,580	142,930	204,480	143,360	396,560	109,700	286,290	192,080	48,580	142,930
沖縄県	1,016,530	111,540	899,550	841,630	81,220	758,690	174,900	140,860	1,016,530	111,540	899,550	841,630	81,220	758,690
運送局等(再掲)③)														
北海道運送局	1,595,370	871,780	1,051,560	546,670	504,410	537,150	320,100	212,860	1,595,370	871,780	1,051,560	546,670	504,410	537,150
東北運送局	1,578,120	513,200	610,650	260,560	325,600	960,200	252,640	650,090	1,578,120	513,200	610,650	260,560	325,600	960,200
関東運送局	5,613,770	1,508,780	3,980,710	1,811,540	1,302,300	3,799,500	1,044,920	2,677,720	5,613,770	1,508,780	3,980,710	1,811,540	1,302,300	3,799,500
中部運送局	1,793,990	505,160	1,283,670	982,470	313,650	666,540	190,410	613,180	1,793,990	505,160	1,283,670	982,470	313,650	666,540
近畿運送局	2,844,270	735,510	2,080,010	1,391,520	393,270	993,680	340,790	1,083,530	2,844,270	735,510	2,080,010	1,391,520	393,270	993,680
中国運送局	4,306,670	850,360	3,372,280	2,268,390	430,170	1,819,390	420,190	1,552,890	4,306,670	850,360	3,372,280	2,268,390	430,170	1,552,890
四国運送局	1,475,290	370,150	1,097,620	523,030	143,460	952,250	226,680	722,030	1,475,290	370,150	1,097,620	523,030	143,460	952,250
九州運送局	753,280	124,320	628,980	302,400	36,550	285,860	87,290	361,250	753,280	124,320	628,980	302,400	36,550	285,860
沖縄運送局	3,108,900	686,260	2,402,600	1,268,490	278,490	989,080	407,770	1,413,510	3,108,900	686,260	2,402,600	1,268,490	278,490	989,080
沖縄総合事務局	1,016,530	111,540	899,550	841,630	81,220	758,690	174,900	140,860	1,016,530	111,540	899,550	841,630	81,220	758,690

1)宿泊目的割合不詳を含む。

2)居住地不詳を含む。

3)長野県は北陸信越運送局、福井県は中部運送局に含まれる。

参考第10表 年、月（12区分及び四半期）、施設所在地（47区分及び運送局等）、宿泊目的割合（2区分）、居住地（2区分）別延べ宿泊者数（従業者数10人以上の施設）（続き）

施設所在地(47区分 及び運送局等)	延べ 宿泊者数 (1、2)				宿泊目的割合(2区分)、居住地(2区分)				観光目的の宿泊者が50%以上				観光目的の宿泊者が50%未満								
	県内 1)		県外 1)		2)		県外		2)		県内		県外		2)		県内		県外		
	1)	2)	1)	2)	1)	2)	1)	2)	1)	2)	1)	2)	1)	2)	1)	2)	1)	2)	1)	2)	
平成23年4～6月 計	74,015,940	19,228,910	52,423,460	35,502,340	9,647,050	25,047,240	38,435,490	9,562,110	27,322,830	9,562,110	27,322,830	9,562,110	27,322,830	9,562,110	27,322,830	9,562,110	27,322,830	9,562,110	27,322,830	9,562,110	27,322,830
北海道	4,712,690	2,523,800	2,065,680	2,992,230	1,557,890	1,346,340	1,692,920	949,440	710,000	1,557,890	1,346,340	1,692,920	949,440	710,000	1,557,890	1,346,340	1,692,920	949,440	710,000	1,557,890	1,346,340
青森県	766,410	212,780	525,630	246,680	78,870	161,170	519,720	133,910	364,460	78,870	161,170	519,720	133,910	364,460	78,870	161,170	519,720	133,910	364,460	78,870	161,170
岩手県	1,254,860	306,560	769,740	589,250	245,120	337,920	639,400	151,470	405,610	245,120	337,920	639,400	151,470	405,610	245,120	337,920	639,400	151,470	405,610	245,120	337,920
宮城県	2,093,710	596,460	1,467,880	832,480	374,820	452,440	1,261,230	221,630	1,015,150	374,820	452,440	1,261,230	221,630	1,015,150	374,820	452,440	1,261,230	221,630	1,015,150	374,820	452,440
秋田県	617,720	183,250	413,440	261,400	93,550	167,860	356,310	89,700	245,980	93,550	167,860	356,310	89,700	245,980	93,550	167,860	356,310	89,700	245,980	93,550	167,860
山形県	952,710	292,550	583,440	499,760	185,740	280,960	86,810	106,810	302,450	185,740	280,960	86,810	106,810	302,450	185,740	280,960	86,810	106,810	302,450	185,740	280,960
福島県	2,236,010	1,070,920	1,031,180	1,242,000	797,110	383,970	994,020	273,810	647,210	797,110	383,970	994,020	273,810	647,210	797,110	383,970	994,020	273,810	647,210	797,110	383,970
茨城県	791,610	175,280	534,190	105,170	39,290	63,760	38,990	135,990	470,430	175,280	63,760	38,990	135,990	470,430	175,280	63,760	38,990	135,990	470,430	175,280	63,760
栃木県	1,316,650	263,760	1,034,020	807,800	154,380	634,540	508,850	109,380	399,480	1,034,020	634,540	508,850	109,380	399,480	1,034,020	634,540	508,850	109,380	399,480	1,034,020	634,540
群馬県	1,228,900	262,540	956,730	836,810	185,900	641,260	392,100	76,640	315,460	956,730	641,260	392,100	76,640	315,460	956,730	641,260	392,100	76,640	315,460	956,730	641,260
埼玉県	682,060	171,550	497,050	112,260	50,440	60,440	60,440	121,110	436,610	497,050	60,440	60,440	121,110	436,610	497,050	60,440	60,440	121,110	436,610	497,050	60,440
千葉県	2,423,400	473,640	1,935,700	1,395,500	243,690	1,147,780	1,027,900	229,960	787,920	1,935,700	1,147,780	1,027,900	229,960	787,920	1,935,700	1,147,780	1,027,900	229,960	787,920	1,935,700	1,147,780
東京都	7,874,100	2,375,480	5,205,740	1,267,700	413,880	810,250	6,006,400	1,361,600	4,395,500	5,205,740	810,250	6,006,400	1,361,600	4,395,500	5,205,740	810,250	6,006,400	1,361,600	4,395,500	5,205,740	810,250
神奈川県	2,871,090	864,210	1,931,460	1,407,010	455,280	915,710	1,464,080	408,930	1,015,760	1,931,460	915,710	1,464,080	408,930	1,015,760	1,931,460	915,710	1,464,080	408,930	1,015,760	1,931,460	915,710
新潟県	1,589,660	541,000	1,028,090	730,630	301,070	415,840	859,030	239,930	612,250	1,028,090	415,840	859,030	239,930	612,250	1,028,090	415,840	859,030	239,930	612,250	1,028,090	415,840
富山県	557,090	143,510	410,240	322,590	114,300	208,140	234,500	29,210	202,090	557,090	143,510	322,590	114,300	208,140	557,090	143,510	322,590	114,300	208,140	557,090	143,510
石川県	1,361,200	312,430	996,820	765,380	198,750	580,490	586,650	112,680	428,160	1,361,200	312,430	996,820	765,380	198,750	1,361,200	312,430	996,820	765,380	198,750	1,361,200	312,430
福井県	514,740	149,190	365,580	281,460	101,150	180,330	233,280	48,040	185,250	514,740	149,190	365,580	281,460	101,150	514,740	149,190	365,580	281,460	101,150	514,740	149,190
山梨県	903,520	105,160	751,220	656,070	82,070	546,720	247,450	23,090	204,500	903,520	105,160	751,220	656,070	82,070	903,520	105,160	751,220	656,070	82,070	903,520	105,160
長野県	2,246,230	459,710	1,546,490	1,235,990	284,660	699,740	1,750,500	491,280	1,258,220	1,546,490	699,740	1,235,990	284,660	1,258,220	1,546,490	699,740	1,235,990	284,660	1,258,220	1,546,490	699,740
岐阜県	937,520	189,090	723,330	668,450	133,560	516,160	269,070	55,530	207,170	937,520	189,090	723,330	668,450	133,560	937,520	189,090	723,330	668,450	133,560	937,520	189,090
静岡県	2,996,350	670,250	2,260,410	1,827,050	386,420	1,397,000	1,669,290	283,830	863,410	2,996,350	670,250	2,260,410	1,827,050	386,420	2,996,350	670,250	2,260,410	1,827,050	386,420	2,996,350	670,250
愛知県	2,527,980	824,310	1,524,630	627,000	360,000	233,410	1,898,920	464,320	1,291,220	1,524,630	824,310	1,524,630	627,000	360,000	1,524,630	824,310	1,524,630	627,000	360,000	1,524,630	824,310
三重県	1,278,590	244,320	955,560	785,910	143,380	592,190	494,670	100,940	363,370	1,278,590	244,320	955,560	785,910	143,380	1,278,590	244,320	955,560	785,910	143,380	1,278,590	244,320
滋賀県	890,650	134,620	714,650	584,790	70,630	491,440	303,850	63,240	221,950	890,650	134,620	714,650	584,790	70,630	890,650	134,620	714,650	584,790	70,630	890,650	134,620
京都府	3,195,740	278,610	2,881,420	2,705,440	182,210	2,493,390	490,290	96,400	388,730	3,195,740	278,610	2,881,420	2,705,440	182,210	3,195,740	278,610	2,881,420	2,705,440	182,210	3,195,740	278,610
大阪府	4,257,500	904,360	3,168,010	1,125,570	277,110	394,100	3,131,840	627,250	2,319,440	4,257,500	904,360	3,168,010	1,125,570	277,110	4,257,500	904,360	3,168,010	1,125,570	277,110	4,257,500	904,360
兵庫県	2,218,030	641,050	1,173,630	394,100	740,820	1,044,400	246,750	776,030	2,218,030	641,050	1,173,630	394,100	740,820	2,218,030	641,050	1,173,630	394,100	740,820	2,218,030	641,050	
奈良県	462,380	69,160	386,360	448,480	64,530	377,100	13,900	4,640	9,260	462,380	69,160	386,360	448,480	64,530	462,380	69,160	386,360	448,480	64,530	462,380	69,160
和歌山県	742,930	125,930	591,440	596,410	86,410	487,260	146,520	39,510	104,180	742,930	125,930	591,440	596,410	86,410	742,930	125,930	591,440	596,410	86,410	742,930	125,930
鳥取県	469,180	78,940	373,920	293,100	49,590	227,190	176,080	29,350	146,740	469,180	78,940	373,920	293,100	49,590	469,180	78,940	373,920	293,100	49,590	469,180	78,940
徳島県	536,740	116,310	400,040	296,940	49,460	207,480	279,800	66,850	192,960	536,740	116,310	400,040	296,940	49,460	536,740	116,310	400,040	296,940	49,460	536,740	116,310
岡山県	921,360	206,100	670,750	287,410	71,890	203,410	633,950	134,210	467,340	921,360	206,100	670,750	287,410	71,890	921,360	206,100	670,750	287,410	71,890	921,360	206,100
広島県	1,555,670	422,190	1,104,190	452,570	164,530	273,870	1,101,910	257,660	830,320	1,555,670	422,190	1,104,190	452,570	164,530	1,555,670	422,190	1,104,190	452,570	164,530	1,555,670	422,190
山口県	764,880	196,900	541,650	391,390	123,040	262,990	373,490	73,860	278,660	764,880	196,900	541,650	391,390	123,040	764,880	196,900	541,650	391,390	123,040	764,880	196,900
徳島県	351,060	43,440	307,630	113,670	8,460	105,210	227,470	33,440	194,030	351,060	43,440	307,630	113,670	8,460	351,060	43,440	307,630	113,670	8,460	351,060	43,440
香川県	624,300	73,080	551,230	300,890	40,530	260,370	323,410	32,550	290,860	624,300	73,080	551,230	300,890	40,530	624,300	73,080	551,230	300,890	40,530	624,300	73,080
愛媛県	690,230	139,390	514,010	246,160	35,780	196,080	444,070	103,610	317,930	690,230	139,390	514,010	246,160	35,780	690,230	139,390	514,010	246,160	35,780	690,230	139,390
高知県	504,430	94,150	403,390	201,650	35,900	165,760	302,770	58,250	237,640	504,430	94,150	403,390	201,650	35,900	504,430	94,150	403,390	201,650	35,900	504,430	94,150
福岡県	2,688,760	623,580	1,937,530	549,890	215,340																

参考第10表 年、月（12区分及び四半期）、施設所在地（47区分及び運送局等）、宿泊目的割合（2区分）、居住地（2区分）別延べ宿泊者数（従業者数10人以上の施設）（続き）

施設所在地(47区分 及び運送局等)	延べ 宿泊者数 (1, 2)				宿泊目的割合(2区分)、居住地(2区分)				観光目的の宿泊者が50%以上				観光目的の宿泊者が50%未満			
	県内 1)		県外 1)		2)		県内		県外		2)		県内		県外	
	1)	2)	1)	2)	1)	2)	1)	2)	1)	2)	1)	2)	1)	2)	1)	2)
平成23年4月	21,661,190	15,099,510	9,563,570	2,767,090	6,573,850	12,078,680	3,079,380	8,513,710								
北海道	1,102,220	697,320	379,020	419,800	204,820	454,780	272,960	173,280								
青森県	183,060	55,660	122,250	20,440	44,870	138,190	35,220	97,820								
岩手県	370,580	120,230	221,370	67,860	89,620	206,920	52,380	127,510								
宮城県	606,300	151,920	445,290	87,700	125,940	390,030	64,220	319,360								
秋田県	145,030	46,940	92,400	19,550	26,000	99,480	27,390	66,400								
山形県	262,610	74,580	167,150	46,670	63,640	143,910	27,900	103,510								
福島県	610,730	272,540	309,990	194,440	96,300	300,810	78,100	201,690								
茨城県	255,220	50,290	178,750	23,110	14,970	232,120	42,860	163,780								
栃木県	319,330	72,570	244,630	140,890	103,700	178,450	37,520	140,930								
群馬県	307,200	70,220	234,850	184,790	135,140	122,410	22,700	99,710								
埼玉県	219,920	54,290	160,980	32,050	15,610	187,870	39,240	145,370								
千葉県	553,410	132,230	417,130	247,610	181,540	305,760	66,710	235,590								
東京都	2,283,940	1,429,120	331,430	124,370	193,710	1,952,510	639,460	1,235,110								
神奈川県	803,400	259,380	521,540	335,330	220,300	448,060	134,790	301,240								
新潟県	444,990	150,450	288,020	173,020	95,590	271,970	76,500	192,430								
富山県	162,440	46,000	115,380	87,360	50,810	75,080	9,460	64,570								
石川県	386,660	89,730	281,170	201,170	145,440	182,200	35,470	132,780								
福井県	157,760	42,850	114,910	84,510	27,280	73,240	15,570	57,680								
山梨県	246,510	32,970	199,380	165,030	131,610	81,480	7,610	67,770								
長野県	609,250	143,390	451,780	386,340	293,370	222,900	57,680	158,410								
岐阜県	279,410	58,560	214,360	190,870	89,800	146,720	18,670	67,640								
静岡県	865,860	199,360	647,250	489,130	368,100	376,730	89,870	279,160								
愛知県	817,600	277,250	482,600	336,230	241,610	623,640	160,640	416,090								
三重県	402,820	79,360	300,740	241,120	183,490	161,700	34,680	117,260								
滋賀県	300,050	47,290	238,250	194,100	25,720	104,950	21,370	77,020								
京都府	964,310	92,340	864,010	803,360	59,770	736,760	32,580	127,250								
大阪府	1,390,970	305,300	1,023,420	343,170	90,380	252,790	214,920	770,630								
兵庫県	717,470	208,190	490,780	368,780	234,410	348,690	85,560	256,370								
奈良県	137,340	19,680	116,580	133,120	4,230	4,230	960	3,270								
和歌山県	232,690	40,150	184,300	187,240	151,930	45,450	12,350	32,380								
鳥取県	148,040	26,730	115,500	89,420	67,100	58,630	10,230	48,390								
徳島県	158,570	37,010	115,720	71,330	56,300	87,240	21,980	59,420								
岡山県	302,050	67,670	219,490	92,270	65,350	209,780	44,840	154,140								
広島県	485,350	147,230	329,550	130,270	59,090	354,680	88,140	262,100								
山口県	240,410	62,070	169,890	122,550	82,960	117,860	24,020	68,930								
徳島県	121,470	15,180	106,290	38,290	3,090	35,200	11,620	68,030								
香川県	204,080	24,230	179,860	97,310	83,400	106,770	10,310	96,460								
愛媛県	222,010	46,060	164,870	77,790	61,660	144,220	34,090	103,210								
高知県	153,810	30,600	121,150	61,660	50,000	92,160	18,940	71,150								
福岡県	861,460	204,870	612,240	476,120	68,930	685,340	135,950	513,850								
佐賀県	181,430	45,310	130,010	77,780	60,070	103,650	27,790	69,940								
長崎県	355,900	84,350	267,430	183,760	36,060	147,710	48,290	119,730								
熊本県	426,980	94,040	319,630	181,410	43,240	31,200	50,800	188,420								
大分県	375,100	70,630	304,470	234,820	42,520	192,300	28,110	112,170								
宮崎県	166,270	46,300	117,200	32,670	19,310	133,600	33,180	97,890								
鹿児島県	372,570	97,720	269,910	186,910	47,910	136,470	49,810	133,440								
沖縄県	746,650	97,190	630,910	616,040	71,230	534,760	25,960	96,150								
運送局等(再掲)③)																
北海道運輸局	1,102,220	697,320	379,020	419,800	204,820	454,780	272,960	173,280								
東北運輸局	2,178,310	721,870	1,435,770	894,740	444,870	1,279,340	285,210	916,300								
関東運輸局	4,988,920	1,435,770	3,386,380	1,480,270	996,590	3,508,650	990,900	2,389,780								
中部運輸局	1,603,330	429,580	1,136,340	847,890	250,120	752,150	179,110	548,180								
近畿運輸局	2,523,440	657,380	1,759,870	1,198,860	337,960	822,050	319,420	937,810								
中国運輸局	3,742,830	712,950	2,917,350	2,029,760	345,020	1,712,080	367,730	1,266,920								
四国運輸局	1,334,410	340,720	950,150	505,840	151,510	339,170	89,210	610,980								
九州運輸局	2,020,890	572,170	1,438,940	1,073,470	230,260	422,800	74,960	338,850								
沖縄総合事務局	2,739,710	643,210	2,020,890	1,073,470	269,300	1,666,240	373,910	1,235,450								
沖縄運輸局	746,650	97,190	630,910	616,040	71,230	534,760	25,960	96,150								

①) 宿泊目的の割合不詳を含む。

②) 居住地不詳を含む。

③) 長野県は北陸信越運輸局、福井県は中部運輸局に含まれる。

参考第10表 年、月（12区分及び四半期）、施設所在地（47区分及び運送局等）、宿泊目的割合（2区分）、居住地（2区分）別延べ宿泊者数（従業者数10人以上の施設）（続き）

施設所在地(17区分 及び運送局等)	延べ 宿泊者数 (1, 2)		宿泊目的割合(2区分)、居住地(2区分)				観光目的の宿泊者が50%以上				観光目的の宿泊者が50%未満			
	県内 1)	県外 1)	2)		2)		2)		2)		2)		2)	
			県内	県外	県内	県外	県内	県外	県内	県外	県内	県外		
平成23年5月	27,033,770	19,390,850	13,584,450	3,539,800	9,743,200	13,418,620	3,249,290	9,626,260	331,100	463,260	586,700	331,100	243,340	
北海道	1,699,710	946,330	1,104,130	609,180	463,260	586,700	331,100	243,340	331,100	463,260	586,700	331,100	243,340	
青森県	280,120	193,160	92,650	28,570	61,310	187,470	48,380	131,850	48,380	61,310	187,470	48,380	131,850	
岩手県	468,140	293,420	230,650	92,140	135,900	224,850	51,270	144,870	51,270	135,900	224,850	51,270	144,870	
宮城県	781,780	538,220	326,270	150,460	174,250	455,510	82,490	363,960	82,490	174,250	455,510	82,490	363,960	
秋田県	230,850	160,850	104,820	32,790	72,030	126,030	29,410	88,820	29,410	72,030	126,030	29,410	88,820	
山形県	330,460	230,850	184,920	70,200	100,020	148,970	36,710	97,750	36,710	100,020	148,970	36,710	97,750	
福島県	835,180	400,490	303,870	147,790	222,360	353,870	96,820	229,790	96,820	222,360	353,870	96,820	229,790	
茨城県	270,090	181,080	147,990	59,980	88,010	232,140	46,690	158,720	46,690	88,010	232,140	46,690	158,720	
栃木県	512,030	341,680	274,620	170,350	104,270	366,690	133,670	232,920	133,670	104,270	366,690	133,670	232,920	
群馬県	480,270	326,820	216,320	137,750	78,570	274,220	110,330	163,890	110,330	78,570	274,220	110,330	163,890	
埼玉県	236,820	171,140	117,140	45,400	71,740	191,420	41,270	145,770	41,270	71,740	191,420	41,270	145,770	
千葉県	908,690	730,640	544,740	191,680	353,060	736,940	219,100	517,840	219,100	353,060	736,940	219,100	517,840	
東京都	2,703,180	1,822,760	1,041,710	456,350	585,360	2,246,830	639,880	1,524,280	639,880	585,360	2,246,830	639,880	1,524,280	
神奈川県	1,049,340	782,950	542,930	143,940	298,990	841,270	239,990	601,280	239,990	298,990	841,270	239,990	601,280	
新潟県	572,900	308,500	172,920	69,510	103,410	308,500	138,990	169,510	138,990	103,410	308,500	138,990	169,510	
富山県	213,610	179,000	88,770	39,670	49,100	104,040	10,040	70,960	10,040	49,100	104,040	10,040	70,960	
石川県	512,140	408,990	295,650	69,340	223,970	319,310	157,040	162,270	157,040	69,340	223,970	157,040	162,270	
福井県	183,480	132,220	102,820	34,940	67,880	80,660	16,320	64,340	16,320	34,940	67,880	16,320	64,340	
山梨県	345,560	291,970	259,620	28,310	221,170	85,940	8,350	77,590	8,350	221,170	85,940	8,350	77,590	
長野県	876,170	575,540	364,200	98,410	275,790	591,140	169,200	421,940	169,200	275,790	591,140	169,200	421,940	
岐阜県	347,690	270,240	254,380	48,590	205,840	347,690	18,760	360,430	18,760	48,590	347,690	18,760	360,430	
静岡県	1,131,210	863,000	719,740	143,920	557,140	933,100	72,030	861,070	72,030	143,920	557,140	72,030	861,070	
愛知県	869,390	531,960	323,480	123,480	200,000	423,480	182,460	241,020	182,460	123,480	200,000	182,460	241,020	
三重県	486,370	386,580	308,220	53,770	254,450	349,660	132,510	217,150	132,510	53,770	254,450	132,510	217,150	
滋賀県	332,830	271,590	224,040	23,690	200,350	251,350	22,510	228,840	22,510	23,690	200,350	22,510	228,840	
京都府	1,188,810	94,400	1,014,170	64,830	993,340	1,123,340	29,570	1,152,910	29,570	64,830	993,340	29,570	1,152,910	
大阪府	1,462,250	301,950	400,430	94,220	306,210	1,061,820	207,730	854,090	207,730	94,220	306,210	207,730	854,090	
兵庫県	799,430	227,610	439,750	145,040	294,710	584,790	82,580	502,210	82,580	145,040	294,710	82,580	502,210	
奈良県	178,950	25,910	149,040	23,830	125,210	178,950	3,120	182,070	3,120	25,910	149,040	3,120	182,070	
和歌山県	283,100	46,490	227,030	32,660	194,370	283,100	13,830	296,930	13,830	46,490	227,030	13,830	296,930	
鳥取県	173,610	27,150	146,460	17,470	128,990	173,610	9,690	183,300	9,690	27,150	146,460	9,690	183,300	
徳島県	197,780	59,190	138,590	16,730	121,860	197,780	22,460	220,240	22,460	59,190	138,590	22,460	220,240	
岡山県	337,140	247,550	111,160	26,640	84,520	225,980	47,790	178,190	47,790	26,640	84,520	47,790	178,190	
広島県	562,340	416,780	169,940	51,010	118,930	391,920	84,550	307,370	84,550	51,010	118,930	84,550	307,370	
山口県	279,290	200,220	146,500	44,400	102,100	132,790	25,300	107,490	25,300	44,400	102,100	25,300	107,490	
徳島県	124,190	149,500	42,840	3,030	39,810	77,270	11,270	66,000	11,270	3,030	39,810	11,270	66,000	
香川県	236,930	27,240	209,690	15,310	194,380	236,930	11,930	248,860	11,930	15,310	209,690	11,930	248,860	
愛媛県	259,070	196,340	96,360	11,220	85,140	162,700	38,040	124,660	38,040	11,220	85,140	38,040	124,660	
高知県	192,260	34,990	157,270	13,710	143,560	192,260	20,780	213,040	20,780	34,990	157,270	20,780	213,040	
福岡県	974,600	222,510	706,860	206,450	500,410	767,310	142,770	624,540	142,770	206,450	500,410	142,770	624,540	
佐賀県	196,740	34,100	162,640	13,650	148,990	196,740	20,450	217,190	20,450	34,100	162,640	20,450	217,190	
長崎県	479,000	75,220	398,920	292,150	106,770	186,850	41,570	145,280	41,570	75,220	398,920	41,570	145,280	
熊本県	510,790	95,010	399,650	40,930	258,720	478,900	54,080	424,820	54,080	95,010	399,650	54,080	424,820	
大分県	431,700	68,300	363,400	278,820	84,580	152,880	28,940	123,940	28,940	68,300	363,400	28,940	123,940	
宮崎県	200,180	54,480	142,360	17,630	124,730	200,180	36,850	163,330	36,850	54,480	142,360	36,850	163,330	
鹿児島県	489,180	119,670	362,700	59,400	303,300	489,180	60,270	428,910	60,270	119,670	362,700	60,270	428,910	
沖縄県	818,430	100,780	693,450	72,940	620,510	818,430	27,840	846,270	27,840	100,780	693,450	27,840	846,270	
運送局等(再掲) 3)														
北海道運輸局	1,699,710	946,330	1,104,130	609,180	463,260	586,700	331,100	243,340	331,100	463,260	586,700	331,100	243,340	
東北運輸局	2,926,540	1,622,910	1,417,190	677,840	700,670	1,496,700	345,070	1,051,040	345,070	700,670	1,496,700	345,070	1,051,040	
関東運輸局	6,505,970	4,693,960	2,571,190	600,420	1,918,270	3,934,790	1,020,500	2,775,690	1,020,500	600,420	1,918,270	1,020,500	2,775,690	
中部運輸局	3,018,140	2,164,000	1,605,120	404,690	1,141,570	1,412,320	321,460	1,022,440	321,460	404,690	1,141,570	321,460	1,022,440	
近畿運輸局	4,245,370	3,374,800	2,483,370	384,270	2,053,300	1,761,350	358,300	1,321,480	358,300	384,270	2,053,300	358,300	1,321,480	
中国運輸局	1,550,160	346,020	634,980	156,250	461,680	914,700	189,770	694,660	189,770	156,250	461,680	189,770	694,660	
四国運輸局	812,450	670,540	337,130	43,270	288,600	471,230	378,510	92,720	378,510	43,270	288,600	378,510	92,720	
九州運輸局	3,282,180	669,290	2,530,710	484,360	1,109,570	1,866,160	384,930	1,421,140	384,930	484,360	1,109,570	384,930	1,421,140	
沖縄総合事務局	818,430	100,780	693,450	72,940	593,750	139,950	27,840	99,690	27,840	72,940	593,750	27,840	99,690	

1) 宿泊目的の割合不詳を含む。

2) 居住地不詳を含む。

3) 長野県は北陸信越運輸局、福井県は中部運輸局に含まれる。

参考第10表 年、月（12区分及び四半期）、施設所在地（47区分及び運送局等）、宿泊目的割合（2区分）、居住地（2区分）別延べ宿泊者数（従業者数10人以上の施設）（続き）

施設所在地(47区分 及び運送局等)	延べ 宿泊者数 (1, 2)		宿泊目的割合(2区分)、居住地(2区分)				観光目的の宿泊者が50%以上				観光目的の宿泊者が50%未満			
	県内 1)	県外 1)	2)		県内	県外	2)		県内	県外	2)		県内	県外
			県内	県外			県内	県外			県内	県外		
平成23年6月	25,320,990	17,933,100	12,354,320	3,340,160	8,730,200	12,938,190	3,233,440	9,182,870	3,233,440	345,380	293,380	3,233,440	9,182,870	
北海道	1,910,760	880,150	1,246,440	528,910	678,260	651,440	293,380	1,007,120	345,380	50,310	134,790	345,380	9,182,870	
青森県	303,240	80,170	199,170	29,860	75,430	194,060	50,310	134,790	50,310	47,820	133,220	50,310	134,790	
岩手県	416,130	122,940	254,950	85,120	112,390	207,620	74,930	133,220	74,930	32,900	90,360	74,930	133,220	
宮城県	705,640	211,600	484,370	136,670	152,240	415,690	130,800	332,130	130,800	42,200	101,190	130,800	332,130	
秋田県	241,830	74,100	160,190	41,200	69,830	130,800	32,900	90,360	32,900	42,200	101,190	32,900	90,360	
山形県	359,640	111,070	218,520	119,570	117,330	160,060	42,200	101,190	160,060	46,430	147,930	160,060	42,200	
福島県	790,100	397,890	346,250	450,760	299,000	130,520	98,890	215,720	299,000	222,190	147,930	299,000	215,720	
茨城県	266,300	63,510	174,360	44,110	17,080	26,430	46,430	147,930	46,430	35,170	124,880	46,430	147,930	
栃木県	485,290	94,530	381,100	325,240	256,220	160,050	35,170	124,880	160,050	26,520	104,420	160,050	35,170	
群馬県	441,440	91,720	346,710	309,500	65,200	241,290	65,200	26,520	241,290	40,610	145,580	241,290	65,200	
埼玉県	225,330	56,070	164,940	34,820	19,360	190,510	40,610	145,580	190,510	82,040	273,230	190,510	40,610	
千葉県	961,310	168,520	787,930	86,490	514,700	358,200	82,040	273,230	358,200	682,250	1,635,800	358,200	82,040	
東京都	2,886,980	828,710	1,953,860	479,320	1,484,660	2,407,060	682,250	1,635,800	2,407,060	135,140	361,400	682,250	1,635,800	
神奈川県	1,018,360	296,340	697,000	508,750	335,600	509,610	135,140	361,400	335,600	83,610	204,740	335,600	83,610	
新潟県	571,770	211,550	353,300	281,910	148,560	289,860	9,710	66,570	289,860	77,120	138,340	289,860	9,710	
富山県	181,050	47,800	132,380	103,930	65,810	191,090	37,900	138,340	103,930	16,140	63,230	103,930	16,140	
石川県	462,400	113,720	331,730	268,570	75,500	191,090	16,140	63,230	268,570	80,030	163,680	268,570	80,030	
福井県	173,510	55,070	118,440	94,130	55,210	193,930	7,120	65,940	118,440	58,240	163,680	118,440	55,070	
山梨県	311,450	33,420	231,420	28,410	100,540	234,860	58,240	163,680	231,420	18,110	67,510	231,420	28,410	
長野県	760,810	158,780	580,630	525,950	416,950	100,540	58,240	163,680	580,630	95,370	278,100	580,630	525,950	
岐阜県	310,430	63,190	238,740	223,210	45,080	171,230	87,220	181,110	223,210	381,090	95,370	223,210	45,080	
静岡県	999,280	228,380	750,160	618,180	133,010	471,760	95,370	278,100	750,160	626,550	150,840	471,760	95,370	
愛知県	841,000	270,750	510,060	119,910	82,620	626,550	150,840	471,760	510,060	31,310	113,600	510,060	82,620	
三重県	389,400	76,240	288,240	234,570	44,930	174,650	31,310	113,600	234,570	90,760	65,520	234,570	44,930	
滋賀県	257,770	40,810	166,650	21,220	139,150	139,150	19,360	65,520	166,650	34,260	119,560	166,650	40,810	
京都府	1,042,610	91,860	937,500	887,920	57,610	817,940	154,690	34,260	937,500	204,600	758,230	937,500	91,860	
大阪府	1,404,290	297,110	1,047,800	382,070	92,510	1,022,220	204,600	758,230	1,047,800	336,030	250,230	1,047,800	297,110	
兵庫県	701,130	205,250	476,660	365,100	126,640	476,660	78,610	250,230	476,660	1,590	2,870	476,660	205,250	
奈良県	146,090	33,570	141,620	141,620	21,980	117,340	1,590	2,870	141,620	49,200	34,800	141,620	33,570	
和歌山県	227,140	39,280	180,100	177,940	25,940	145,310	13,340	34,800	180,100	9,430	46,540	180,100	39,280	
鳥取県	147,530	25,050	117,680	91,560	15,620	71,150	55,970	46,540	117,680	22,420	60,620	117,680	25,050	
徳島県	180,390	40,110	133,280	90,350	17,690	72,660	90,040	60,620	133,280	41,580	145,940	133,280	40,110	
岡山県	282,180	64,010	203,710	83,980	22,420	57,770	198,200	145,940	203,710	355,310	265,420	203,710	64,010	
広島県	507,980	139,400	357,850	152,360	54,430	92,430	84,980	265,420	357,850	24,550	91,470	357,850	139,400	
山口県	245,190	65,140	171,540	122,350	40,590	80,070	24,550	91,470	171,540	10,550	60,000	171,540	65,140	
徳島県	105,400	13,310	92,090	32,540	2,350	30,190	10,550	60,000	92,090	10,310	86,970	92,090	13,310	
香川県	183,290	21,610	162,800	86,010	11,300	74,710	97,280	86,970	162,800	31,480	98,260	162,800	21,610	
愛媛県	209,160	44,070	152,800	72,010	12,590	54,540	31,480	98,260	152,800	18,530	77,860	152,800	44,070	
高知県	158,350	29,060	126,980	59,640	10,530	49,120	18,530	77,860	126,980	685,390	526,130	126,980	29,060	
福岡県	852,710	196,200	618,420	167,310	66,670	91,990	129,520	526,130	618,420	17,260	66,630	618,420	196,200	
佐賀県	158,470	29,340	123,540	69,180	12,090	89,280	17,260	66,630	123,540	40,700	112,620	123,540	29,340	
長崎県	378,150	71,180	302,440	220,310	30,490	189,820	40,700	112,620	302,440	49,490	185,100	302,440	71,180	
熊本県	405,760	61,900	341,040	330,550	33,050	176,610	26,540	102,530	341,040	26,540	102,530	341,040	61,900	
大分県	341,040	61,900	279,150	211,970	35,360	176,610	26,540	102,530	279,150	138,510	101,690	279,150	61,900	
宮崎県	172,330	45,960	123,420	33,820	11,850	11,850	34,120	101,690	123,420	53,310	138,220	123,420	45,960	
鹿児島県	384,140	95,790	283,060	190,680	42,480	144,840	53,310	138,220	283,060	193,460	100,890	283,060	95,790	
沖縄県	816,490	109,530	685,650	677,700	81,560	584,750	27,970	100,890	685,650	138,790	27,970	685,650	109,530	
運送局等(再掲)③)	1,910,760	880,150	1,246,440	528,910	678,260	651,440	293,380	1,007,120	1,246,440	347,040	1,007,120	1,246,440	880,150	
北海道運送局	2,816,580	1,074,770	1,359,650	660,730	657,750	1,447,580	347,040	1,007,120	1,359,650	4,059,590	2,860,190	1,359,650	1,074,770	
東北運送局	6,596,450	1,634,940	4,765,780	2,536,860	579,650	1,905,590	1,055,290	2,860,190	4,765,780	189,460	573,330	4,765,780	1,634,940	
関東運送局	2,713,610	693,620	1,908,050	1,180,360	342,070	822,420	793,050	950,170	1,908,050	311,770	950,170	1,908,050	693,620	
中部運送局	3,779,030	633,710	2,984,060	2,121,330	345,900	1,735,740	1,657,360	1,231,200	2,984,060	822,350	609,980	2,984,060	633,710	
中国運送局	1,363,260	333,710	984,060	540,590	150,750	374,080	822,350	609,980	984,060	403,690	323,090	984,060	333,710	
四国運送局	656,190	108,500	533,550	250,210	36,770	208,550	70,880	323,090	533,550	350,940	1,233,230	533,550	108,500	
九州運送局	2,692,600	582,920	2,040,820	1,057,320	231,980	807,590	350,940	1,233,230	2,040,820	1,635,280	350,940	2,040,820	582,920	
沖縄総合事務局	816,490	109,530	685,650	677,700	81,560	584,750	27,970	100,890	685,650	138,790	27,970	685,650	109,530	

①)宿泊目的割合不詳を含む。

②)居住地不詳を含む。

③)長野県は北陸信越運送局、福井県は中部運送局に含まれる。

参考第10表 年、月（12区分及び四半期）、施設所在地（47区分及び運送局等）、宿泊目的割合（2区分）、居住地（2区分）別延べ宿泊者数（従業員数10人以上の施設）（続き）

施設所在地(47区分 及び運送局等)	延べ 宿泊者数 (1, 2)		宿泊目的割合(2区分)、居住地(2区分)				観光目的の宿泊者が50%未満					
	県内 1)	県外 1)	観光目的の宿泊者が50%以上		観光目的の宿泊者が50%未満		県内	県外	2)	2)	県内	県外
			2)	2)	2)	2)						
平成23年7～9月 計	99,683,820	74,169,660	52,884,650	11,769,770	40,326,720	46,582,820	11,346,060	33,758,180				
北海道	7,647,890	4,559,770	5,074,230	1,688,920	3,337,320	2,512,740	1,286,230	1,194,540				
青森県	1,223,380	919,760	804,190	98,270	402,940	706,070	156,110	516,830				
岩手県	1,502,290	1,103,220	784,510	216,580	564,050	717,780	141,400	539,180				
宮城県	2,356,740	1,566,360	946,110	472,840	470,000	1,408,610	265,980	1,096,560				
秋田県	903,970	656,900	465,550	118,500	342,120	438,420	116,120	314,780				
山形県	1,263,640	834,810	685,260	252,480	432,780	578,370	142,590	411,090				
福島県	2,246,030	1,182,100	1,129,730	654,460	439,620	1,116,300	322,330	742,480				
茨城県	902,620	212,760	653,670	284,910	75,820	1,117,610	136,940	452,570				
栃木県	2,157,940	393,730	1,713,370	1,599,780	278,890	1,114,840	339,130	452,570				
群馬県	2,082,800	390,530	1,659,460	1,649,530	315,340	1,312,870	73,270	343,740				
埼玉県	4,408,880	217,340	573,440	178,880	79,370	616,980	137,970	479,020				
千葉県	10,049,400	6,444,810	3,737,510	405,150	2,827,460	1,158,660	239,660	910,050				
東京都	3,883,190	2,794,480	6,935,160	1,896,800	538,390	8,124,610	2,248,390	5,600,370				
神奈川県	2,391,830	1,079,540	2,734,530	2,058,250	614,200	1,824,940	465,350	1,332,990				
新潟県	871,050	614,310	1,745,880	336,720	935,130	1,097,180	277,590	810,750				
富山県	184,170	184,170	478,100	138,480	326,480	362,200	45,690	290,700				
石川県	1,747,300	320,000	1,367,930	1,046,570	220,650	700,720	99,340	565,170				
福井県	1,821,560	223,170	786,500	593,340	443,350	335,660	55,420	245,960				
山梨県	4,338,160	632,670	3,590,740	3,366,810	391,030	2,913,650	241,630	677,080				
長野県	1,261,770	251,100	991,180	949,360	176,640	312,410	74,460	221,020				
静岡県	4,597,430	894,050	3,573,950	3,094,330	578,460	2,477,700	315,590	1,096,250				
愛知県	3,006,190	1,026,970	1,921,180	830,970	444,210	338,960	576,420	1,545,860				
三重県	1,763,070	265,300	1,454,020	1,160,500	146,780	602,190	118,510	461,800				
滋賀県	943,400	162,510	780,910	568,310	85,780	482,540	76,730	298,370				
京都府	3,219,070	365,060	2,714,100	2,483,970	262,730	2,152,810	102,340	561,290				
大阪府	5,412,140	1,041,860	4,212,680	4,118,660	282,240	1,136,430	3,993,480	759,630				
兵庫県	2,941,110	818,920	1,948,510	1,545,780	514,650	989,190	1,295,330	304,260				
奈良県	421,100	92,550	327,120	405,080	86,630	16,030	5,920	10,110				
和歌山県	1,180,780	166,720	1,000,330	986,900	132,160	841,070	193,870	159,260				
鳥取県	638,090	106,830	522,440	405,780	48,270	348,760	232,310	58,560				
徳島県	637,920	119,040	518,350	322,350	46,010	276,350	315,580	73,030				
岡山県	1,086,310	288,510	783,740	379,940	82,440	287,090	682,710	186,070				
広島県	1,897,150	501,740	1,390,040	510,600	183,100	326,550	1,386,540	318,640				
山口県	905,100	222,490	679,380	514,810	134,110	377,880	390,300	88,390				
徳島県	377,850	42,250	333,320	100,710	10,530	90,180	261,620	30,300				
香川県	717,900	95,950	599,780	334,970	37,390	297,560	382,940	58,570				
愛媛県	777,160	157,740	604,660	303,140	46,500	256,650	474,020	348,010				
高知県	603,900	115,500	465,060	247,740	39,830	202,860	356,160	262,200				
福岡県	3,172,690	732,950	2,294,030	699,490	284,530	407,080	2,473,200	1,886,950				
佐賀県	575,680	126,980	426,950	263,590	51,790	207,400	312,090	75,190				
長崎県	1,417,030	285,500	1,118,660	831,030	139,310	685,340	586,000	146,180				
熊本県	1,655,170	309,030	1,289,550	858,300	155,960	677,310	796,870	153,070				
大分県	1,386,330	200,800	1,173,820	960,240	116,280	839,650	426,090	84,530				
宮崎県	662,780	170,740	453,820	185,500	57,510	128,000	477,280	325,830				
鹿児島県	1,493,330	397,050	1,081,380	780,560	200,820	568,060	712,770	196,230				
沖縄県	3,652,380	401,050	3,201,500	3,127,740	261,230	2,816,670	524,640	139,820				
運送局等(再掲) ③)												
北海道運送局	7,647,890	3,008,170	4,559,770	5,074,230	1,688,920	3,337,320	2,512,740	1,286,230				
東北運送局	9,496,040	2,957,650	6,263,360	4,514,390	1,813,130	2,476,660	4,965,540	1,144,530				
関東運送局	26,102,240	5,956,340	19,571,030	12,396,210	2,476,660	9,715,620	13,667,200	3,470,070				
中部運送局	9,348,330	1,751,140	7,321,730	6,186,130	1,086,890	4,978,020	3,131,450	664,250				
北陸運送局	11,414,950	2,591,110	8,533,660	6,478,510	1,444,380	4,940,890	4,905,890	1,140,400				
近畿運送局	14,017,600	2,647,620	10,983,650	7,408,700	1,364,180	6,608,910	1,283,440	5,064,600				
中国運送局	5,164,570	1,218,620	3,893,940	2,133,480	493,930	1,616,640	3,007,430	2,277,310				
四国運送局	2,476,810	411,440	2,002,820	986,560	134,240	847,470	275,780	114,750				
九州運送局	10,363,010	2,223,040	7,838,210	4,578,710	1,006,200	3,512,820	5,784,300	1,216,840				
沖縄総合事務局	3,652,380	401,050	3,201,500	3,127,740	261,230	2,816,670	524,640	139,820				

1) 宿泊目的割合不詳を含む。

2) 居住地不詳を含む。

3) 長野県は北陸信越運送局、福井県は中部運送局に含まれる。

参考第10表 年、月（12区分及び四半期）、施設所在地（47区分及び運送局等）、宿泊目的割合（2区分）、居住地（2区分）別延べ宿泊者数（従業者数10人以上の施設）（続き）

施設所在地(47区分 及び運送局等)	延べ 宿泊者数 (1, 2)				視光目的割合(2区分)、居住地(2区分)				視光目的の宿泊者が50%以上				視光目的の宿泊者が50%未満							
	県内 1)		県外 1)		2)		県外		2)		県内		県外		2)		県内		県外	
	1)	2)	1)	2)	1)	2)	1)	2)	1)	2)	1)	2)	1)	2)	1)	2)	1)	2)	1)	2)
平成23年7月	30,179,790	7,519,060	21,937,830	15,440,990	3,793,740	11,423,190	14,674,130	3,709,720	10,488,470											
北海道	2,364,090	945,890	1,392,900	1,545,400	523,900	1,006,530	412,050	799,950	377,570											
青森県	386,550	87,450	282,440	152,280	32,630	119,650	54,810	238,930	162,790											
岩手県	477,150	128,250	331,770	237,510	79,490	157,330	239,340	48,760	174,440											
宮城県	783,280	251,550	515,370	305,190	159,100	145,110	478,100	92,440	370,260											
秋田県	286,100	83,140	199,200	141,230	42,470	97,390	144,860	40,670	101,810											
山形県	401,530	135,110	255,920	218,910	88,900	127,170	182,620	46,210	128,740											
福島県	399,090	796,770	367,580	414,270	279,930	121,830	382,500	119,160	245,750											
茨城県	275,860	68,370	196,260	81,420	24,770	55,060	194,440	43,600	141,200											
栃木県	645,110	133,610	498,080	470,900	95,450	363,120	173,100	38,150	134,960											
群馬県	608,030	123,140	473,850	472,050	99,950	366,660	134,540	22,500	106,440											
埼玉県	243,490	67,080	175,050	50,900	24,240	95,280	192,590	42,840	149,760											
千葉県	1,283,820	200,600	1,076,060	917,450	125,030	788,130	365,970	75,570	287,920											
東京都	3,166,270	908,340	2,153,410	567,040	166,820	385,760	2,590,230	739,060	1,761,110											
神奈川県	1,179,960	337,290	822,070	604,040	185,120	406,580	575,920	152,170	415,500											
新潟県	728,360	205,250	513,040	386,980	114,030	265,550	341,380	91,210	247,500											
富山県	241,540	57,520	165,580	132,080	44,210	84,580	101,580	13,300	81,000											
石川県	483,580	100,560	366,200	284,170	69,840	207,890	199,410	30,720	158,310											
福井県	225,060	50,920	162,790	122,110	33,030	88,680	100,760	17,890	72,370											
山梨県	529,270	64,970	456,360	425,140	47,260	373,900	104,130	17,710	82,460											
長野県	1,240,530	195,170	1,012,310	951,290	121,830	812,540	289,240	73,350	199,770											
岐阜県	373,930	79,910	288,640	276,460	55,770	220,250	97,470	24,240	68,390											
静岡県	1,320,660	282,080	1,000,230	846,010	177,050	658,910	474,650	105,020	341,330											
愛知県	937,360	324,370	595,040	250,390	140,480	101,650	679,560	181,850	488,040											
三重県	503,650	83,460	408,080	322,150	45,460	270,720	181,420	38,000	137,370											
滋賀県	277,610	52,160	225,450	168,140	28,190	139,960	109,470	23,970	85,500											
京都府	953,710	121,530	791,880	722,900	87,240	617,770	230,800	34,280	174,110											
大阪府	1,675,640	338,000	1,287,390	433,070	89,680	343,390	248,330	944,000												
兵庫県	866,050	255,530	587,650	460,030	156,390	290,220	406,010	99,150	297,430											
奈良県	119,160	90,290	114,180	26,130	26,130	87,680	2,620	2,370	4,980											
和歌山県	344,380	44,640	295,450	287,690	33,420	250,000	56,680	11,220	45,450											
鳥取県	185,070	35,300	147,440	115,100	16,410	96,380	69,980	18,900	51,060											
徳島県	189,210	38,460	150,630	92,440	14,340	78,100	96,770	24,120	72,330											
岡山県	312,260	82,860	220,110	100,680	24,100	74,030	204,830	58,760	146,070											
広島県	582,570	162,210	416,920	152,680	64,180	88,280	429,890	98,030	328,640											
山口県	261,050	69,210	191,710	145,350	42,050	103,300	115,700	27,160	88,410											
徳島県	112,800	14,170	97,730	28,070	3,600	24,470	80,400	10,130	70,270											
香川県	208,860	29,930	172,120	88,090	11,040	77,030	120,780	18,890	95,090											
愛媛県	235,310	50,250	180,300	81,940	12,910	69,030	153,370	37,340	111,270											
高知県	169,690	34,050	128,670	65,710	10,890	53,610	103,980	23,160	75,060											
福岡県	1,009,530	239,150	722,870	211,090	88,940	119,500	798,450	150,210	603,370											
佐賀県	173,420	41,310	125,060	76,860	17,480	58,210	96,570	23,830	66,850											
長崎県	401,160	93,080	302,570	224,200	44,950	175,620	176,960	48,130	126,950											
熊本県	467,210	91,680	360,130	222,930	41,750	174,390	244,290	49,930	185,740											
大分県	394,440	65,870	325,140	258,370	36,910	220,290	136,070	28,970	104,850											
宮崎県	206,660	57,070	137,650	52,350	18,240	34,110	154,130	38,830	103,540											
鹿児島県	445,190	125,710	315,070	220,930	59,610	157,820	224,260	66,100	157,250											
沖縄県	1,106,890	135,330	957,420	942,560	88,640	839,780	164,330	46,690	117,640											
運送局等(再掲)③)																				
北海道運輸局	3,364,090	945,890	1,392,900	1,545,400	523,900	1,006,530	799,950	412,050	377,570											
東北運輸局	3,131,370	1,064,580	1,952,270	1,469,680	682,530	768,470	1,656,360	402,050	1,183,800											
関東運輸局	7,931,820	1,903,390	5,851,120	3,588,940	768,630	2,764,500	4,330,920	1,131,600	3,079,340											
北陸信越運輸局	2,694,010	538,490	2,057,140	1,754,510	349,910	1,370,560	931,610	208,580	686,580											
中部運輸局	3,360,650	820,730	2,454,790	1,817,120	451,690	1,340,190	1,533,860	367,000	1,107,500											
近畿運輸局	4,236,530	840,340	3,278,110	2,186,020	421,040	1,729,010	2,050,520	419,310	1,549,100											
中国運輸局	1,530,160	388,040	1,126,800	606,240	161,080	440,090	917,160	226,960	686,710											
四国運輸局	942,820	128,650	778,820	263,800	38,440	224,140	458,520	89,520	351,690											
九州運輸局	3,087,620	713,860	2,288,470	1,266,710	307,890	939,930	1,830,910	405,970	1,348,540											
沖縄総合事務局	1,106,890	135,330	957,420	942,560	88,640	839,780	164,330	46,690	117,640											

①) 宿泊目的割合不詳を含む。

②) 居住地不詳を含む。

③) 長野県は北陸信越運輸局、福井県は中部運輸局に含まれる。

参考第10表 年、月（12区分及び四半期）、施設所在地（47区分及び運送局等）、宿泊目的割合（2区分）、居住地（2区分）、居住地（2区分）別延べ宿泊者数（従業者数10人以上の施設）（続き）

施設所在地(47区分 及び運送局等)	延べ 宿泊者数 (1, 2)				宿泊目的割合(2区分)、居住地(2区分)				観光目的の宿泊者が50%未満					
	県内 1)		県外 1)		県内 2)		県外 2)		県内		県外		県外	
	1)	2)	1)	2)	1)	2)	1)	2)	1)	2)	1)	2)	1)	2)
平成23年8月	39,606,110	8,709,710	29,995,540	22,584,210	4,682,020	17,563,620	16,939,150	4,009,650	12,398,630	454,020	422,030	454,020	422,030	
北海道	2,838,640	1,095,130	1,714,190	1,927,680	629,120	1,280,870	887,680	1,280,870	52,080	204,500	52,080	204,500		
青森県	471,930	86,880	367,300	197,600	34,800	162,800	268,540	48,560	199,410	383,370	199,410	383,370		
岩手県	599,120	120,810	463,120	337,770	73,250	263,720	261,360	90,640	128,130	157,730	128,130	157,730		
宮城県	839,950	260,420	562,100	360,380	169,780	178,750	489,550	39,430	106,610	165,220	39,430	106,610		
秋田県	362,280	81,120	276,640	192,080	41,690	148,510	170,200	51,440	157,730	250,170	51,440	157,730		
山形県	496,570	143,040	340,200	277,600	91,600	182,460	373,430	50,730	166,040	160,040	50,730	166,040		
福島県	817,330	346,130	441,040	443,890	240,090	190,870	373,430	200,950	40,920	126,860	200,950	40,920		
茨城県	366,130	80,150	271,480	140,760	29,410	106,260	225,360	27,560	158,100	172,240	27,560	158,100		
栃木県	898,690	148,490	726,420	695,750	106,190	586,380	200,950	158,100	126,860	172,240	158,100	126,860		
群馬県	879,070	148,490	719,040	719,040	120,200	589,030	158,100	27,560	126,860	172,240	27,560	126,860		
埼玉県	302,930	84,250	216,590	81,550	35,130	144,350	221,380	49,150	172,240	329,820	49,150	172,240		
千葉県	1,790,080	264,490	1,513,930	1,269,410	179,170	1,184,110	419,670	86,320	329,820	1,927,130	86,320	329,820		
東京都	3,501,900	975,510	2,419,900	2,069,990	205,090	1,864,900	2,787,350	768,090	1,927,130	482,470	768,090	1,927,130		
神奈川県	1,508,710	415,640	1,060,010	852,690	251,490	583,540	656,020	164,160	309,230	109,240	164,160	309,230		
新潟県	1,030,770	223,180	793,850	620,740	125,810	484,620	410,040	97,380	109,240	211,660	97,380	109,240		
富山県	355,040	75,280	252,500	207,060	58,210	143,260	136,040	17,070	211,660	196,100	17,070	211,660		
石川県	714,900	122,200	568,360	456,360	87,390	357,290	358,540	34,800	196,100	196,100	34,800	196,100		
福井県	352,690	102,090	279,980	220,060	37,970	181,480	128,960	19,980	109,380	109,380	19,980	109,380		
山梨県	819,600	107,950	709,820	686,630	83,890	591,440	328,980	88,930	270,800	270,800	88,930	270,800		
長野県	1,978,760	247,490	1,676,360	1,597,630	158,560	1,405,560	381,120	25,490	81,680	81,680	25,490	81,680		
岐阜県	516,090	95,840	412,200	402,310	70,360	330,510	113,780	25,490	81,680	421,660	25,490	81,680		
静岡県	2,060,090	361,700	1,643,590	1,489,700	249,210	1,221,930	570,400	112,490	421,660	544,210	112,490	421,660		
愛知県	1,142,170	401,200	717,870	368,490	187,690	168,240	765,960	211,210	180,290	123,090	211,210	180,290		
三重県	798,730	108,810	671,500	564,750	64,670	491,210	233,740	44,140	180,290	207,710	44,140	180,290		
滋賀県	400,680	66,060	334,630	249,820	38,280	211,540	150,860	35,870	207,710	1,190,770	35,870	207,710		
京都府	1,213,200	141,190	1,019,650	944,120	105,320	811,940	269,080	275,700	1,190,770	371,110	275,700	1,190,770		
大阪府	2,084,430	380,270	1,644,370	1,044,570	558,170	104,570	453,620	275,700	371,110	4,590	275,700	371,110		
兵庫県	1,182,880	349,940	805,740	682,440	232,220	434,630	500,440	117,720	371,110	66,590	117,720	371,110		
奈良県	182,980	42,640	139,800	175,770	40,010	135,210	72,210	2,620	4,590	66,590	2,620	4,590		
和歌山県	574,370	71,340	496,350	494,820	58,400	438,420	79,560	12,940	66,590	69,780	12,940	66,590		
鳥取県	273,500	39,380	230,110	183,140	18,840	160,330	90,360	20,530	69,780	92,140	20,530	69,780		
徳島県	252,940	44,000	208,700	134,830	18,260	116,570	118,110	25,730	179,290	108,340	25,730	179,290		
岡山県	425,990	99,050	313,870	174,930	35,600	134,580	242,740	63,450	399,470	108,340	63,450	399,470		
広島県	731,470	190,430	539,770	216,290	75,600	140,300	515,190	114,830	399,470	108,340	114,830	399,470		
山口県	352,020	86,160	265,680	211,970	54,630	157,340	140,050	31,530	108,340	89,450	31,530	108,340		
徳島県	156,720	16,340	139,310	47,930	4,370	43,560	100,710	11,270	89,450	117,590	11,270	89,450		
香川県	315,010	40,240	266,710	166,650	17,540	149,110	148,360	22,710	117,590	124,870	22,710	117,590		
愛媛県	304,290	63,050	235,670	132,770	21,970	110,800	171,520	41,080	124,870	106,520	41,080	124,870		
高知県	260,300	48,230	202,710	117,230	18,670	96,190	143,070	29,570	106,520	666,180	29,570	106,520		
福岡県	1,158,870	273,750	835,380	290,940	118,800	169,200	867,930	154,950	666,180	84,160	154,950	666,180		
佐賀県	225,110	47,000	170,380	106,670	18,660	86,220	118,440	28,340	84,160	165,040	28,340	84,160		
長崎県	592,010	112,770	474,640	370,410	58,840	309,600	221,610	53,930	221,570	118,210	53,930	221,570		
熊本県	663,930	122,910	517,740	376,380	68,550	296,170	148,640	54,360	118,210	120,370	54,360	118,210		
大分県	572,000	72,320	495,150	422,360	44,510	376,940	172,510	38,430	120,370	186,540	38,430	120,370		
宮崎県	255,810	62,150	179,950	83,300	23,720	59,580	120,370	71,430	186,540	141,920	71,430	186,540		
鹿児島県	584,030	160,830	417,470	324,770	89,400	230,930	259,260	429,250	156,200	156,200	429,250	156,200		
沖縄県	1,401,630	134,200	1,248,140	1,212,040	86,520	1,106,230	189,600	47,690	141,920	422,030	47,690	141,920		
運送局等(再掲) 3)														
北海道運送局	2,838,640	1,095,130	1,714,190	1,927,680	629,120	1,280,870	887,680	1,280,870	52,080	204,500	52,080	204,500		
東北運送局	3,581,150	1,038,990	2,459,900	2,069,990	205,090	1,864,900	2,787,350	768,090	1,927,130	482,470	768,090	1,927,130		
関東運送局	10,067,110	2,217,750	7,632,230	5,251,380	1,069,570	4,151,210	4,801,800	1,205,130	3,473,140	900,930	1,205,130	3,473,140		
中部運送局	4,079,470	668,150	3,291,660	2,881,790	429,900	2,390,730	1,885,730	238,180	900,930	1,323,950	238,180	900,930		
近畿運送局	4,869,780	1,025,510	3,725,140	3,045,310	609,900	2,393,370	1,812,840	413,300	1,323,950	1,963,860	413,300	1,323,950		
中国運送局	1,051,430	1,051,430	4,440,550	3,105,140	578,800	2,476,690	2,533,410	472,630	1,963,860	849,000	472,630	1,963,860		
四国運送局	2,035,730	459,020	1,558,130	921,160	202,930	709,130	1,106,450	256,090	849,000	438,430	256,090	849,000		
九州運送局	1,036,320	167,870	844,400	464,580	62,550	399,660	563,670	104,620	438,430	1,562,070	104,620	438,430		
沖縄運送局	4,051,760	851,730	3,090,710	1,975,830	422,480	1,528,640	2,075,930	429,250	1,562,070	1,562,070	429,250	1,562,070		
沖縄総合事務局	1,401,630	134,200	1,248,140	1,212,040	86,520	1,106,230	189,600	47,690	141,920	422,030	47,690	141,920		

1) 宿泊目的の割合不詳を含む。

2) 居住地不詳を含む。

3) 長野県は北陸信越運送局、福井県は中部運送局に含まれる。

参考第10表 年、月（12区分及び四半期）、施設所在地（47区分及び運送局等）、宿泊目的割合（2区分）、居住地（2区分）別延べ宿泊者数（従業者数10人以上の施設）（続き）

施設所在地(47区分 及び運送局等)	延べ 宿泊者数 (1, 2)				視光目的割合(2区分)、居住地(2区分)				視光目的の宿泊者が50%以上				視光目的の宿泊者が50%未満			
	県内 1)		県外 1)		2)		県内		県外		2)		県内		県外	
	1)	2)	1)	2)	1)	2)	1)	2)	1)	2)	1)	2)	1)	2)	1)	2)
平成23年9月	29,897,920	6,937,430	22,236,300	14,859,450	3,294,010	11,339,920	14,969,540	3,626,690	10,871,080							
北海道	2,445,160	1,452,680	1,601,150	535,910	1,049,920	825,110	420,160	394,940								
青森県	364,910	80,050	270,020	151,320	30,840	120,490	208,590	49,220	149,540							
岩手県	426,010	108,920	308,330	208,930	64,840	143,010	217,080	44,080	165,330							
宮城県	733,530	226,860	489,100	292,570	143,960	146,160	440,960	82,900	342,940							
秋田県	255,590	70,370	181,070	132,240	34,340	96,230	123,360	36,030	84,850							
山形県	365,540	116,920	238,700	188,760	71,980	114,080	176,790	44,940	124,620							
福島県	631,930	231,010	373,480	271,570	134,450	126,920	360,360	96,560	246,560							
茨城県	260,630	64,250	185,930	134,540	21,640	39,770	197,900	42,610	146,160							
栃木県	113,020	61,410	488,870	433,130	77,250	344,740	179,900	35,770	144,130							
群馬県	595,690	118,090	468,520	458,440	95,200	357,180	135,850	23,200	110,430							
埼玉県	249,440	65,980	181,810	46,430	20,000	24,780	203,010	45,980	157,030							
千葉県	1,334,980	179,720	1,147,530	961,510	101,960	855,220	373,020	77,770	292,310							
東京都	3,381,230	910,620	2,361,860	624,210	166,480	442,640	2,747,030	741,250	1,912,130							
神奈川県	1,194,520	326,610	846,450	601,510	177,590	411,420	593,010	149,020	435,030							
新潟県	632,700	185,880	438,990	286,940	96,880	184,960	345,770	88,990	254,030							
富山県	274,460	51,380	199,110	138,950	36,060	98,650	124,580	15,320	100,460							
石川県	548,820	97,240	432,770	306,050	63,420	237,580	242,770	33,820	195,200							
福井県	208,750	44,840	150,570	101,180	27,280	71,700	105,940	17,550	77,490							
山梨県	472,690	56,100	406,710	367,920	38,350	324,170	17,750	82,550								
長野県	1,118,880	190,010	902,070	817,890	110,650	695,550	300,990	79,360	206,520							
岐阜県	371,740	75,350	290,340	270,580	50,620	219,390	101,150	24,740	70,940							
静岡県	1,216,680	230,270	930,120	758,620	152,190	596,860	458,070	98,080	333,260							
愛知県	926,660	301,390	608,270	416,050	89,080	513,610	707,010	183,360	513,610							
三重県	460,680	73,030	374,440	273,610	36,660	230,290	187,020	36,370	144,150							
滋賀県	265,120	44,300	220,830	150,350	19,320	131,040	114,770	24,980	89,790							
京都府	1,052,170	202,350	902,570	816,950	70,160	723,100	235,220	32,190	179,470							
大阪府	1,652,070	323,590	1,280,920	427,420	87,990	339,430	1,224,650	235,600	941,480							
兵庫県	792,190	213,450	555,120	403,310	126,050	284,330	388,880	87,400	290,790							
奈良県	118,960	21,420	97,030	115,130	20,490	94,130	930	2,900								
和歌山県	262,030	50,740	208,530	204,390	40,340	161,310	57,640	10,410	47,210							
鳥取県	179,510	32,150	144,890	107,540	13,020	92,050	71,970	19,130	52,850							
徳島県	195,780	36,580	159,020	95,090	13,400	81,690	100,690	23,180	77,330							
岡山県	348,260	86,600	249,760	104,330	22,750	78,480	235,140	63,860	171,290							
広島県	583,100	149,100	433,360	141,630	43,320	97,980	441,470	105,780	335,380							
山口県	292,040	67,120	221,990	157,490	37,430	117,240	134,550	29,690	104,750							
徳島県	108,330	11,740	96,280	24,710	2,560	22,150	80,510	8,910	71,610							
香川県	194,030	25,780	160,950	80,230	8,810	71,410	113,800	16,970	89,530							
愛媛県	237,570	44,440	188,700	88,440	11,620	76,820	149,130	32,820	111,880							
高知県	173,910	33,220	133,680	64,800	10,270	53,060	109,110	22,950	80,620							
福岡県	1,004,290	220,050	735,780	197,470	76,790	118,380	806,830	143,260	617,410							
佐賀県	177,150	38,670	131,520	80,060	15,650	62,970	97,090	23,020	68,940							
長崎県	423,860	79,650	341,450	236,430	35,530	200,120	187,430	44,120	141,330							
熊本県	524,020	94,440	411,690	258,990	45,650	206,750	265,030	48,790	204,940							
大分県	419,890	62,610	353,530	278,510	34,860	242,420	141,380	27,750	111,100							
宮崎県	200,310	51,530	136,230	49,850	15,550	34,300	150,460	35,980	101,920							
鹿児島県	464,110	110,510	348,840	234,860	51,810	179,310	229,250	58,700	169,530							
沖縄県	1,143,850	131,510	995,940	973,150	86,070	870,670	170,710	45,440	125,270							
運送局等(再掲)③)																
北海道運送局	2,445,160	967,150	1,452,680	1,601,150	535,910	1,049,920	825,110	420,160	394,940							
東北運送局	2,777,520	834,130	1,860,700	1,245,380	480,400	746,890	1,527,130	353,730	1,113,810							
関東運送局	8,103,310	1,835,200	6,087,670	3,556,880	698,460	2,799,920	4,534,480	1,133,350	3,279,760							
中部運送局	2,574,860	524,510	1,972,930	1,549,830	307,010	1,216,730	1,014,110	217,490	756,200							
北陸運送局	3,184,520	744,880	2,353,730	1,616,080	382,790	1,207,320	1,559,190	360,110	1,139,450							
近畿運送局	4,142,530	755,550	3,264,990	2,117,550	364,350	1,713,340	2,024,980	391,510	1,551,650							
中国運送局	1,598,690	371,560	1,209,020	606,080	129,920	467,420	983,830	241,640	741,590							
四国運送局	713,840	115,180	579,610	258,180	33,260	223,450	452,550	81,650	353,640							
九州運送局	3,213,630	657,460	2,459,030	1,336,170	275,840	1,044,770	1,877,460	381,620	1,414,770							
沖縄総合事務局	1,143,850	131,510	995,940	973,150	86,070	870,670	170,710	45,440	125,270							

①) 宿泊目的割合不詳を含む。

②) 居住地不詳を含む。

③) 長野県は北陸信越運送局、福井県は中部運送局に含まれる。

参考第10表 年、月（12区分及び四半期）、施設所在地（47区分及び運送局等）、宿泊目的割合（2区分）、居住地（2区分）別延べ宿泊者数（従業員数10人以上の施設）（続き）

施設所在地(47区分 及び運送局等)	延べ 宿泊者数 (1, 2)				視光目的割合(2区分)、居住地(2区分)				視光目的の宿泊者が50%以上				視光目的の宿泊者が50%未満							
	県内 1)		県外 1)		2)		県外		2)		県内		県外		2)		県内		県外	
	1)	2)	1)	2)	1)	2)	1)	2)	1)	2)	1)	2)	1)	2)	1)	2)	1)	2)	1)	2)
平成23年10月	31,641,800	7,596,470	23,561,400	15,959,020	3,751,550	12,091,280	15,598,680	3,815,570	11,427,690											
北海道	2,172,240	1,026,720	1,140,160	1,445,480	605,700	836,840	710,670	411,790	297,360											
青森県	370,970	86,380	282,620	167,650	31,250	134,420	203,320	55,130	148,190											
岩手県	450,620	122,820	324,330	231,420	71,740	159,680	219,210	51,080	164,660											
宮城県	766,660	270,000	489,140	347,760	168,180	179,580	418,800	101,780	309,500											
秋田県	313,310	85,940	224,890	155,050	41,740	113,310	188,260	44,200	111,580											
山形県	415,140	133,900	267,810	225,660	92,280	133,390	186,090	39,980	133,210											
福島県	638,790	222,390	414,260	312,270	134,440	175,690	326,520	87,950	238,570											
茨城県	277,350	80,970	196,390	67,930	33,240	34,690	199,600	45,370	154,240											
栃木県	703,900	135,950	561,460	507,200	90,930	410,770	196,690	45,010	150,700											
群馬県	629,520	110,440	517,160	477,800	85,280	392,530	151,720	25,160	124,630											
埼玉県	284,290	79,160	187,730	42,420	18,220	24,200	241,870	60,940	163,530											
千葉県	1,432,850	198,850	1,231,170	983,130	109,200	872,310	449,290	89,440	358,650											
東京都	3,587,960	950,700	2,564,160	595,160	171,300	423,430	2,983,650	775,830	2,135,150											
神奈川県	1,198,560	322,830	818,660	609,470	178,620	413,380	585,830	143,350	432,890											
新潟県	731,920	234,730	497,200	377,420	141,730	235,700	354,500	93,000	261,500											
富山県	306,870	79,350	227,530	183,700	56,510	127,190	118,970	21,160	97,810											
石川県	622,430	124,150	486,170	383,600	86,730	288,600	234,520	36,560	194,110											
福井県	214,340	52,620	161,730	114,860	33,290	81,570	99,440	19,330	80,110											
山梨県	439,060	48,440	374,880	322,120	27,620	286,360	116,940	20,820	88,520											
長野県	1,174,030	242,330	917,530	848,240	156,520	689,060	325,800	85,800	228,480											
岐阜県	434,830	78,970	341,400	308,310	48,180	251,330	125,260	30,590	89,010											
静岡県	1,247,200	269,600	967,920	819,220	160,490	666,170	425,100	106,510	311,450											
愛知県	995,220	310,860	660,480	533,710	124,990	110,420	750,340	183,450	545,310											
三重県	534,930	101,010	423,120	333,140	57,030	271,110	199,140	43,420	149,930											
滋賀県	318,860	44,420	268,440	202,590	23,410	178,760	115,830	20,950	89,310											
京都府	1,278,050	136,250	1,128,640	1,009,870	84,310	916,400	268,050	51,930	212,120											
大阪府	1,694,630	312,490	1,318,330	381,150	81,330	299,100	1,313,470	231,160	1,019,230											
兵庫県	813,920	227,160	580,970	451,140	143,950	306,150	362,790	83,210	274,820											
奈良県	166,850	24,970	137,420	161,520	23,960	133,120	53,330	1,010	4,330											
和歌山県	221,610	47,640	172,210	165,120	38,810	126,310	36,500	8,830	45,900											
鳥取県	207,470	31,470	162,200	126,480	19,210	105,000	80,990	12,260	57,200											
徳島県	222,250	48,690	173,220	112,670	18,150	94,520	109,580	30,540	78,700											
岡山県	361,900	74,770	269,870	114,910	25,770	81,280	237,590	49,000	188,590											
広島県	628,000	145,210	474,050	191,920	52,740	136,270	434,740	92,460	337,780											
山口県	380,190	78,430	289,980	202,290	46,480	151,750	177,910	31,950	138,230											
徳島県	146,760	14,690	127,310	46,360	2,580	39,020	97,500	11,700	85,800											
香川県	214,820	40,070	174,750	95,550	15,590	79,960	119,270	24,480	94,790											
愛媛県	268,600	53,590	206,890	82,680	9,980	72,710	185,920	43,610	134,180											
高知県	184,840	29,510	148,370	76,240	7,550	64,590	108,600	21,960	83,780											
福岡県	1,019,770	251,300	739,870	206,860	86,130	120,160	812,920	165,170	619,720											
佐賀県	181,500	39,440	136,470	87,990	20,720	66,740	93,240	18,710	69,470											
長崎県	481,020	97,680	383,340	295,040	49,520	245,520	185,980	48,160	137,820											
熊本県	566,800	124,590	441,490	265,130	54,130	211,010	301,670	70,460	230,490											
大分県	474,070	73,440	397,990	316,380	45,650	270,740	157,680	27,790	127,250											
宮崎県	209,420	58,540	144,980	58,750	19,780	38,970	148,140	36,360	105,880											
鹿児島県	496,280	116,050	376,510	248,670	51,080	194,040	247,450	64,980	182,480											
沖縄県	1,161,210	156,980	1,000,230	963,010	105,510	857,510	196,030	51,260	140,760											
運送局等(単掲)③)																				
北海道運輸局	2,172,240	1,026,720	1,140,160	1,445,480	605,700	836,840	710,670	411,790	297,360											
東北運輸局	2,955,490	1,927,330	6,481,610	3,605,230	714,410	2,857,670	4,925,600	1,205,920	3,608,300											
関東運輸局	8,563,480	1,927,330	6,481,610	3,605,230	714,410	2,857,670	4,925,600	1,205,920	3,608,300											
北陸信越運輸局	2,835,260	680,560	2,128,430	1,792,950	441,490	1,340,540	1,033,780	236,520	781,900											
中部運輸局	3,426,530	813,050	2,554,650	1,813,230	423,970	1,370,590	1,599,260	383,300	1,175,800											
近畿運輸局	4,493,920	792,940	3,606,000	2,371,390	395,770	1,959,810	2,121,960	397,090	1,645,700											
中国運輸局	1,799,800	378,580	1,369,320	748,260	162,360	588,830	1,040,810	216,220	800,490											
四国運輸局	137,870	815,020	657,310	300,830	35,700	256,270	511,290	101,760	398,550											
九州運輸局	3,428,860	761,040	2,620,650	1,478,820	327,010	1,147,160	1,947,090	431,620	1,473,100											
沖縄総合事務局	1,161,210	156,980	1,000,230	963,010	105,510	857,510	196,030	51,260	140,760											

①) 宿泊目的の割合不詳を含む。

②) 居住地不詳を含む。

③) 長野県は北陸信越運輸局、福井県は中部運輸局に含まれる。

参考第10表 年、月（12区分及び四半期）、施設所在地（47区分及び運送局等）、施設目的割合（2区分）、居住地（2区分）別延べ宿泊者数（従業者数10人以上の施設）（続き）

施設所在地(47区分 及び運送局等)	延べ 宿泊者数 (1, 2)		視光目的割合(2区分)、居住地(2区分)				視光目的の宿泊者が50%以上				視光目的の宿泊者が50%未満			
	県内 1)	県外 1)	視光目的割合(2区分)		居住地(2区分)		県内 2)	県外	2)	県内	県外	2)	県内	県外
			2)	1)	1)	2)								
平成23年11月	29,826,440	7,266,370	22,085,520	14,948,760	3,666,580	11,161,890	14,798,950	3,573,990	10,882,910					
北海道	1,505,270	810,240	690,380	919,950	468,020	450,080	574,530	336,540	237,280					
青森県	279,730	194,860	106,150	36,430	68,110	173,580	46,830	126,750						
岩手県	409,270	124,980	280,500	207,260	78,970	128,290	202,010	46,010	152,210					
宮城県	743,850	266,310	470,160	328,540	170,970	157,570	415,220	95,300	312,950					
秋田県	220,130	68,230	149,800	93,140	33,810	59,340	126,990	34,420	90,460					
山形県	128,300	213,170	188,990	91,150	97,530	161,900	35,690	114,470						
福島県	221,880	404,170	302,760	163,310	38,390	39,350	196,290	49,000	147,300					
茨城県	283,910	89,770	77,740	38,390	39,350	196,290	49,000	147,300						
栃木県	668,650	141,660	520,790	468,740	95,050	368,470	199,910	46,610	152,320					
群馬県	114,030	440,470	418,440	89,740	328,710	137,420	24,290	111,760						
埼玉県	77,520	183,110	43,040	236,060	58,760	236,060	58,760	158,830						
千葉県	1,383,480	190,840	1,189,790	968,060	108,740	857,730	415,080	81,950	331,900					
東京都	3,412,840	908,250	2,437,200	564,030	164,200	394,400	2,839,520	740,620	2,031,940					
神奈川県	1,185,210	328,220	826,630	632,510	190,290	420,820	519,120	137,140	403,020					
新潟県	621,880	216,160	405,720	311,510	134,840	176,680	310,370	81,320	229,050					
富山県	245,590	77,740	167,860	136,710	58,950	77,760	104,680	17,110	87,570					
石川県	626,600	134,250	480,140	389,410	94,230	286,530	231,610	38,900	189,140					
福井県	236,210	59,930	176,280	140,630	41,730	98,900	95,520	18,200	77,320					
山梨県	424,230	223,080	360,250	321,860	28,390	275,930	19,920	84,320						
長野県	881,570	223,080	646,540	594,420	143,480	449,000	287,150	79,600	197,540					
岐阜県	402,170	79,420	310,380	279,610	49,430	222,950	121,620	29,900	86,620					
静岡県	1,332,820	277,050	1,046,930	921,810	175,740	743,640	407,870	98,520	302,970					
愛知県	291,680	638,760	252,530	125,660	124,570	692,710	163,460	508,730						
三重県	532,890	104,880	417,790	343,030	186,990	42,570	186,990	42,570	139,000					
滋賀県	339,570	43,370	290,170	215,900	24,030	191,490	122,950	19,270	98,030					
京都府	1,453,960	142,560	1,293,880	1,157,960	90,440	1,054,540	295,820	52,100	239,180					
大阪府	1,698,110	299,720	1,336,760	389,460	80,060	308,630	1,308,650	219,670	1,028,130					
兵庫県	824,360	233,820	582,300	465,670	146,010	318,940	358,690	87,810	263,360					
奈良県	174,410	147,390	168,620	21,680	142,700	55,010	1,100	4,690						
和歌山県	234,920	54,250	178,590	179,910	45,440	134,480	55,010	8,820	44,110					
鳥取県	216,110	33,460	168,490	135,510	20,470	111,850	80,500	12,990	56,650					
徳島県	211,650	44,710	166,550	106,760	16,180	90,580	104,890	28,530	75,970					
岡山県	337,070	64,870	256,120	114,060	23,550	83,370	214,060	41,310	172,750					
広島県	604,030	140,980	454,420	185,860	48,760	133,920	417,670	92,210	320,500					
山口県	332,270	78,520	243,250	181,580	48,190	129,870	150,690	30,330	113,380					
徳島県	142,000	13,050	123,520	45,210	2,450	37,330	94,070	10,210	83,860					
香川県	227,520	41,050	186,470	110,540	19,180	91,360	116,980	21,870	95,110					
愛媛県	254,580	50,890	196,440	81,600	10,470	71,130	172,980	40,420	125,310					
高知県	192,430	31,200	154,610	80,190	6,860	69,420	112,240	24,350	85,200					
福岡県	999,110	243,510	727,870	203,660	82,350	120,760	795,450	161,160	607,120					
佐賀県	195,290	36,730	152,430	102,390	21,590	80,130	92,600	15,130	72,010					
長崎県	452,600	90,720	361,140	281,610	42,310	239,300	170,990	48,410	121,840					
熊本県	519,390	84,460	432,420	363,380	56,030	209,900	280,150	67,190	211,980					
大分県	214,020	53,620	154,510	60,660	17,570	43,090	150,830	33,660	111,290					
宮崎県	500,690	124,920	372,980	252,370	57,700	192,240	247,960	67,220	180,740					
鹿児島県	993,430	152,240	837,510	802,220	98,170	704,060	190,440	54,000	132,760					
沖縄県(案(再掲)③)														
北海道運送局	1,505,270	810,240	690,380	919,950	468,020	450,080	574,530	336,540	237,280					
東北運送局	2,635,630	892,970	1,712,650	1,226,840	548,060	674,150	1,405,700	343,410	1,037,280					
関東運送局	8,193,270	1,898,600	6,152,400	3,485,410	733,560	2,714,680	4,684,780	1,158,290	3,421,390					
中部運送局	2,375,640	651,230	1,700,260	1,432,040	431,550	989,970	933,810	216,930	703,300					
近畿運送局	3,457,340	812,960	2,590,140	1,937,650	454,250	1,466,580	1,504,710	352,640	1,114,640					
中国運送局	1,701,140	796,510	3,829,080	2,577,520	407,660	2,150,780	2,146,910	388,760	1,677,500					
四国運送局	4,725,330	362,550	1,288,830	723,880	157,150	549,590	967,810	205,380	739,240					
九州運送局	816,520	136,180	661,040	317,530	38,950	269,240	496,280	96,840	389,470					
沖縄運送局	3,422,870	623,230	2,623,230	1,525,710	329,270	1,192,770	1,893,990	421,200	1,430,050					
沖縄総合事務局	993,430	152,240	837,510	802,220	98,170	704,060	190,440	54,000	132,760					

1) 宿泊目的の割合不詳を含む。

2) 居住地不詳を含む。

3) 長野県は北陸信越運送局、福井県は中部運送局に含まれる。

参考第10表 年、月（12区分及び四半期）、施設所在地（47区分及び運送局等）、宿泊目的割合（2区分）、居住地（2区分）別延べ宿泊者数（従業者数10人以上の施設）（続き）

施設所在地(47区分 及び運送局等)	延べ 宿泊者数 (1, 2)		宿泊目的割合(2区分)、居住地(2区分)				観光目的の宿泊者が50%未満				
	県内 1)	県外 1)	観光目的の宿泊者が50%以上		観光目的の宿泊者が50%未満		県内	県外	2)	県内	県外
			2)	2)	2)	2)					
平成23年12月	28,550,880	20,275,650	13,846,060	4,009,760	9,731,910	14,625,700	3,771,680	10,502,410	234,390	202,330	
北海道	1,697,090	795,740	1,114,340	455,270	657,820	569,080	334,150	334,390	103,890	103,890	
青森県	248,320	97,930	148,390	46,640	155,170	180,270	48,750	127,750	308,080	308,080	
岩手県	375,960	213,500	195,690	109,940	85,750	180,270	48,750	127,750	97,800	97,800	
宮城県	743,670	300,630	323,030	195,760	127,280	420,470	104,850	34,040	232,680	232,680	
秋田県	189,480	69,990	117,580	35,950	33,020	120,520	35,260	97,800	133,950	133,950	
山形県	339,140	139,440	172,650	120,220	74,030	324,900	92,230	232,680	137,230	137,230	
福島県	641,890	371,500	316,990	176,610	138,820	188,890	58,940	133,950	114,120	114,120	
茨城県	302,020	105,700	196,330	43,890	53,100	183,950	45,900	137,230	63,480	63,480	
栃木県	546,500	147,420	393,290	362,550	256,060	101,520	29,110	114,120	164,340	164,340	
群馬県	130,890	37,140	359,090	101,780	257,320	144,470	29,110	114,120	337,840	337,840	
埼玉県	284,830	81,310	185,320	17,830	20,980	246,020	63,480	164,340	2,185,850	2,185,850	
千葉県	1,452,220	228,690	1,220,700	1,009,110	882,660	442,610	103,270	337,840	443,120	443,120	
東京都	3,715,650	1,008,710	2,634,320	637,880	443,160	3,068,760	810,700	2,185,850	195,620	195,620	
神奈川県	1,209,440	343,160	833,320	187,710	387,460	607,930	154,480	443,120	73,800	73,800	
新潟県	567,720	223,620	344,120	287,370	148,500	280,350	84,740	195,620	162,940	162,940	
富山県	203,730	90,670	113,060	67,430	36,740	95,350	21,550	73,800	64,870	64,870	
石川県	522,470	145,470	367,620	313,950	201,290	204,280	38,230	162,940	74,120	74,120	
福井県	213,980	73,100	140,890	131,870	55,930	82,030	17,160	64,870	166,730	166,730	
山梨県	342,270	53,600	276,270	243,890	202,150	98,380	18,510	74,120	79,750	79,750	
長野県	855,300	218,220	620,840	603,710	454,110	251,590	73,050	166,730	30,190	30,190	
岐阜県	324,020	78,970	235,620	209,900	155,450	113,660	28,950	79,750	189,880	189,880	
静岡県	1,320,300	299,110	1,011,930	906,150	710,110	410,850	102,670	301,490	44,000	44,000	
愛知県	938,450	349,170	586,240	156,840	84,540	687,750	189,880	477,240	74,810	74,810	
三重県	527,720	120,930	395,210	329,710	248,720	194,690	44,000	143,840	200,260	200,260	
滋賀県	261,670	49,070	207,970	163,330	30,530	132,800	17,990	74,810	1,055,890	1,055,890	
京都府	1,175,500	135,400	1,028,620	928,220	92,160	828,240	43,230	200,260	276,760	276,760	
大阪府	1,773,300	338,890	1,363,730	401,850	307,840	1,371,450	245,620	1,055,890	630	630	
兵庫県	830,250	254,050	569,030	455,910	292,280	374,340	91,460	276,760	8,560	8,560	
奈良県	116,230	23,490	90,630	112,900	22,860	3,340	630	2,700	53,290	53,290	
和歌山県	241,580	56,510	182,950	188,770	140,370	52,810	13,500	53,290	39,600	39,600	
鳥取県	181,310	38,070	135,900	109,780	82,610	71,530	29,490	160,570	268,150	268,150	
徳島県	161,100	52,790	107,440	71,490	47,850	89,620	29,490	103,930	64,560	64,560	
岡山県	307,950	71,290	222,640	91,790	23,660	208,190	47,630	160,570	111,860	111,860	
広島県	485,670	138,560	340,350	118,860	43,910	72,200	366,550	94,640	11,090	11,090	
山口県	272,900	72,620	190,270	131,280	42,160	86,340	30,460	103,930	36,200	36,200	
徳島県	107,440	13,390	89,990	30,180	2,050	24,080	75,650	64,560	21,770	21,770	
香川県	180,110	36,230	140,220	78,870	16,350	58,860	101,240	19,880	586,140	586,140	
愛媛県	223,980	48,340	167,980	68,270	12,140	155,710	36,200	111,860	62,240	62,240	
高知県	161,470	29,460	127,540	63,820	7,680	53,680	97,650	73,860	118,940	118,940	
福岡県	983,800	261,120	693,520	198,410	91,090	107,080	785,390	586,140	599,090	599,090	
佐賀県	164,860	35,420	123,150	81,350	20,200	60,660	83,060	15,210	1,652,990	1,652,990	
長崎県	381,010	78,740	302,280	218,140	34,810	183,380	162,870	43,930	331,640	331,640	
熊本県	426,430	104,680	321,220	184,450	41,830	142,630	62,850	178,590	421,840	421,840	
大分県	452,990	90,990	359,540	304,590	59,280	245,320	31,720	114,220	331,640	331,640	
宮崎県	188,050	55,570	126,400	49,710	17,540	32,170	35,360	94,100	150,040	150,040	
鹿児島県	410,510	117,560	291,400	197,070	54,820	212,780	62,740	150,040	121,690	121,690	
沖縄県	997,050	159,530	828,890	813,600	706,620	182,810	52,490	121,690	331,640	331,640	
運送局等(再掲) 3)											
北海道運輸局	1,697,090	795,740	898,380	1,114,340	455,270	657,820	334,150	334,390	3,590,360	3,590,360	
東北運輸局	2,538,460	1,052,690	1,459,130	1,192,100	685,100	503,400	366,420	93,760	1,067,180	1,067,180	
関東運輸局	8,356,500	2,099,470	6,110,980	3,346,200	807,350	2,502,890	4,985,050	1,284,410	1,652,990	1,652,990	
中部運輸局	2,149,210	677,980	1,445,640	1,309,190	457,860	840,630	831,570	217,590	1,652,990	1,652,990	
近畿運輸局	3,324,480	921,270	2,349,880	1,821,420	532,470	1,274,760	382,650	407,500	645,540	645,540	
中国運輸局	4,398,540	857,400	3,441,920	2,250,980	449,340	1,789,450	2,146,520	407,500	331,640	331,640	
四国運輸局	1,408,930	373,320	996,600	523,190	157,600	351,060	215,710	121,690	421,840	421,840	
九州運輸局	672,990	127,410	525,730	241,130	38,220	192,730	430,250	88,930	1,304,570	1,304,570	
沖縄総合事務局	3,007,640	744,080	2,217,500	1,233,920	319,590	912,540	1,770,000	421,840	121,690	121,690	
沖縄運輸局	997,050	159,530	828,890	813,600	106,980	706,620	182,810	52,490			

1) 宿泊目的の割合不詳を含む。

2) 居住地不詳を含む。

3) 長野県は北陸信越運輸局、福井県は中部運輸局に含まれる。

参考第11表 年、月(12区分及び四半期)、施設所在地(47区分及び運輸局等)、宿泊施設タイプ(5区分)、居住地(2区分)別延べ宿泊者数(従業員数10人以上の施設)

施設所在地(47区分 及び運輸局等)	延べ 宿泊者数 (1、2)										施設所在地(47区分及び運輸局等)										施設所在地(47区分及び運輸局等)									
	県内		県外		県内		県外		県内		県外		県内		県外		県内		県外		県内		県外		県内		県外			
	1)	2)	1)	2)	1)	2)	1)	2)	1)	2)	1)	2)	1)	2)	1)	2)	1)	2)	1)	2)	1)	2)	1)	2)	1)	2)	1)	2)		
平成22年1～12月計	339,338,860	84,329,440	247,685,820	77,435,440	23,491,660	52,679,180	10,983,690	45,393,150	132,433,410	31,084,610	96,737,560	61,904,740	14,196,520	47,239,200	4,303,010	4,303,010	1,745,170	2,489,410												
北海道	23,249,540	10,763,370	12,253,840	5,823,810	3,363,590	2,440,730	3,809,450	1,489,230	2,231,160	7,835,340	3,979,060	3,979,060	1,784,290	3,783,480	103,150	103,150	77,070	26,080												
青森県	3,587,900	949,910	2,594,300	1,037,200	307,600	716,510	271,740	225,530	1,988,690	508,060	1,384,690	508,060	170,490	203,420	110	110	110	0												
岩手県	4,894,550	1,483,990	3,203,800	1,845,850	694,380	1,099,760	343,910	712,530	1,342,630	308,550	950,850	308,550	110,740	428,360	16,770	16,770	12,720	4,050												
秋田県	8,178,280	2,686,940	5,326,540	2,720,490	1,130,770	1,845,670	1,223,320	743,890	1,386,980	733,220	690,240	733,220	141,750	544,670	37,920	37,920	29,520	8,400												
山形県	2,733,640	813,950	1,877,740	1,100,340	310,370	785,070	68,350	118,360	1,068,840	295,860	737,930	295,860	81,550	208,690	2,490	2,490	1,330	1,160												
福島県	4,251,070	1,407,790	2,655,380	2,040,250	806,360	1,181,020	258,340	141,440	1,545,800	354,060	1,078,320	226,640	39,860	182,530	61,820	61,820	34,330	27,480												
茨城県	3,269,510	846,760	2,265,760	773,860	242,410	515,170	52,550	59,130	1,956,980	418,660	1,397,600	342,720	91,780	250,940	38,720	38,720	21,730	16,980												
栃木県	6,638,940	1,388,080	5,161,400	2,639,500	528,320	2,027,880	1,322,080	365,540	1,827,300	384,870	1,442,430	236,790	96,800	180,000	113,490	113,490	31,290	82,200												
群馬県	6,359,940	1,292,220	5,008,140	3,146,710	798,880	2,328,530	1,348,500	245,000	1,440,880	345,000	1,095,880	205,490	39,400	166,090	25,190	25,190	7,600	17,590												
埼玉県	3,054,170	832,220	2,149,060	1,324,460	132,460	1,692,290	169,290	106,250	1,246,170	507,660	1,572,370	436,370	121,170	315,200	6,600	6,600	4,780	1,830												
千葉県	14,596,790	2,283,800	12,144,370	924,710	392,470	5,284,100	673,880	694,910	6,738,480	3,468,900	7,146,170	2,421,700	401,540	2,020,160	135,920	135,920	44,520	91,290												
東京都	37,736,780	10,412,440	26,280,640	265,240	140,530	124,730	447,260	131,710	315,550	20,129,070	14,431,650	15,609,130	4,783,520	10,711,610	325,830	325,830	95,070	230,760												
神奈川県	12,388,750	3,838,990	9,189,720	1,888,970	633,220	1,184,860	2,384,780	674,830	5,089,970	1,344,920	3,531,580	3,092,630	786,350	2,306,290	530,440	530,440	227,300	299,300												
新潟県	7,676,890	2,335,640	5,279,960	2,863,470	1,166,950	1,695,080	1,215,020	205,290	1,008,500	3,069,970	788,270	2,206,830	497,480	346,550	69,420	69,420	14,210	46,550												
富山県	4,271,980	887,580	3,290,670	1,880,810	376,950	1,477,540	925,930	169,870	735,900	1,278,580	949,440	119,450	39,710	79,750	41,830	41,830	16,310	25,510												
石川県	4,965,220	3,158,920	11,598,460	5,215,080	4,102,900	4,202,810	1,790,310	3,415,150	3,825,620	862,120	2,805,690	926,200	186,460	622,470	622,470	219,250	396,190													
福井県	6,314,210	1,412,240	4,756,980	2,325,140	723,800	1,764,360	412,550	89,600	322,950	2,505,210	1,974,480	3,984,360	2,171,280	2,008,470	232,350	232,350	151,260	81,990												
山梨県	2,513,040	694,100	1,823,030	856,060	362,720	1,223,030	362,720	856,060	1,823,860	905,450	1,790,500	158,010	13,270	144,750	39,190	39,190	31,010	8,190												
長野県	4,762,140	598,400	4,028,360	1,913,210	217,920	1,641,370	1,343,700	417,000	1,085,360	1,215,160	954,270	99,990	76,190	164,750	55,940	55,940	16,290	54,160												
岐阜県	12,183,150	2,308,440	9,646,770	4,449,150	964,170	3,488,150	3,856,610	390,510	3,395,620	2,941,530	724,340	2,090,010	436,980	151,410	285,580	206,170	176,790													
静岡県	4,271,680	887,580	3,290,670	1,880,810	376,950	1,477,540	925,930	169,870	735,900	1,278,580	949,440	119,450	39,710	79,750	41,830	41,830	16,310	25,510												
愛知県	14,965,220	3,158,920	11,598,460	5,215,080	4,102,900	4,202,810	1,790,310	3,415,150	3,825,620	862,120	2,805,690	926,200	186,460	622,470	622,470	219,250	396,190													
三重県	6,020,150	1,126,070	4,721,860	1,979,080	399,920	1,544,890	1,657,830	245,830	1,405,430	1,959,390	361,610	1,510,510	275,470	72,850	69,470	69,470	15,830	51,190												
滋賀県	3,386,430	559,490	2,761,790	882,350	112,910	759,140	734,520	95,060	626,250	1,119,580	220,550	455,070	74,840	380,230	96,790	96,790	29,840	66,960												
京都府	12,850,150	1,363,960	11,215,610	2,996,140	269,340	2,627,610	722,510	90,350	3,353,400	492,460	4,556,610	105,290	105,290	22,840	82,360	82,360	29,840	66,960												
大阪府	19,452,320	3,882,380	14,905,950	346,820	204,900	1,391,610	1,521,320	171,960	1,349,360	1,857,070	7,998,900	6,779,580	1,406,060	5,374,530	56,260	56,260	44,310	11,960												
兵庫県	9,797,190	2,868,870	6,747,160	2,860,090	969,920	1,861,060	1,386,850	569,930	814,090	2,822,540	597,960	2,141,260	1,008,720	1,008,720	385,830	385,830	132,750	209,560												
奈良県	1,607,260	1,318,600	576,140	92,490	473,650	256,500	774,900	33,020	33,020	324,310	33,020	33,020	41,910	328,230	17,630	17,630	3,460	14,170												
和歌山県	3,422,310	584,990	2,770,410	1,834,600	288,370	1,532,510	855,450	136,220	696,490	540,420	96,500	413,060	117,170	32,950	84,220	84,220	26,180	32,110												
鳥取県	2,162,200	370,620	1,718,280	1,228,360	211,670	979,130	135,950	123,810	102,790	428,460	214,850	40,090	174,400																	
徳島県	2,238,150	514,160	1,701,480	931,050	174,770	755,960	471,310	12,580	1,080,420	285,440	779,790	138,840	28,470	130,800	34,580	34,580	10,840	23,750												
岡山県	3,858,080	914,200	2,817,960	784,870	183,860	557,430	377,400	94,980	277,730	1,931,390	450,260	667,970	141,360	526,620	6,910	6,910	3,850	9,120												
広島県	6,536,420	1,728,940	4,749,250	950,350	268,100	656,640	527,190	184,480	342,710	3,389,880	802,280	2,559,290	1,288,000	1,058,740	68,310	68,310	42,070	26,230												
山口県	3,372,850	828,620	2,475,450	1,322,690	347,830	955,300	227,680	63,470	164,210	1,594,540	305,680	1,197,910	181,460	128,980	8,430	8,430	7,870	560												
徳島県	1,411,900	1,411,900	2,224,820	303,380	32,120	257,020	143,770	4,810	138,960	695,220	88,170	604,780	253,980	211,330	1,070	1,070	5,060													
香川県	2,508,940	364,880	2,118,240	616,110	67,500	544,960	446,800	70,310	376,490	1,002,690	130,250	850,300	342,810	68,840	273,980	25,700	3,470	22,210												
愛媛県	2,887,600	589,120	2,223,860	809,610	102,980	692,270	211,110	172,940	1,479,320	338,100	1,080,930	279,470	67,480	211,990	47,280	47,280	14,910	32,370												

参考第1表 年、月（12区分及び四半期）、施設所在地（47区分及び運輸局等）、宿泊施設タイプ（5区分）、居住地（2区分）別延べ宿泊者数（従業者数10人以上の施設）（続き）

施設所在地(47区分 及び運輸局等)	宿泊施設タイプ(5区分)、居住地(2区分)												シニアホテル				会社・団体の宿泊所			
	延べ 宿泊者数 (1、2)		旅館		リゾートホテル		ビジネスホテル		シニアホテル		会社・団体の宿泊所		シニアホテル		会社・団体の宿泊所					
	県内 (1)	県外 (1)	2)	県内	県外	2)	県内	県外	2)	県内	県外	2)	県内	県外	2)	県内	県外			
平成22年1～3月 計	75,619,970	19,262,590	55,170,120	16,807,830	5,629,170	11,035,810	12,447,730	2,281,500	9,995,600	30,282,150	7,206,420	22,317,710	14,125,470	3,328,190	10,717,550	816,060	310,650	492,840		
北海道	5,514,360	2,698,700	2,899,470	1,442,520	916,040	526,490	1,029,530	320,330	704,810	1,752,420	919,140	821,450	1,244,810	408,570	836,250	22,400	17,960	4,440		
青森県	699,060	215,180	483,050	195,940	72,600	122,070	36,200	6,740	29,460	405,980	115,740	290,240	55,970	16,850	39,120	110	110	0		
岩手県	901,550	322,930	578,620	332,480	154,300	166,340	217,310	84,110	133,200	241,870	56,280	145,610	102,900	24,400	61,220	3,310	2,720	600		
1,473,640	513,820	897,290	520,910	240,970	123,800	151,220	591,110	103,740	189,740	829,740	179,210	591,140	103,740	20,530	83,210	6,940	5,620	1,320		
秋田県	489,040	173,920	315,130	172,560	58,520	114,040	28,490	12,700	12,700	213,580	68,610	144,970	57,110	18,370	38,740	330	290	40		
山形県	926,550	301,350	583,500	179,320	282,730	339,770	322,790	78,110	220,470	43,270	6,440	36,830	14,520	6,480	8,030	1,170	1,170	4,850		
福島県	1,611,660	558,840	937,080	730,710	341,310	346,940	264,470	49,030	213,520	532,550	132,380	331,550	54,370	10,940	38,700	6,010	1,170	4,000		
茨城県	711,980	182,290	491,020	182,190	49,260	126,760	25,340	10,090	15,240	420,110	98,900	288,710	73,190	17,790	55,100	8,330	4,330	4,000		
栃木県	1,264,900	305,380	938,470	472,020	128,460	333,380	287,140	70,170	196,070	417,140	85,340	331,810	50,140	10,910	34,550	24,130	6,660	17,480		
群馬県	1,359,290	283,800	1,062,880	686,740	188,750	498,010	282,140	33,110	236,400	342,630	52,120	290,520	42,600	8,060	34,550	4,410	1,290	3,120		
埼玉県	728,030	205,350	522,420	48,150	24,200	66,290	31,240	10,660	20,580	521,740	135,390	386,360	124,740	34,660	90,770	860	700	160		
千葉県	3,495,980	546,970	2,829,500	265,400	99,120	166,290	1,478,640	167,540	1,554,500	839,030	155,450	683,590	582,640	106,410	34,660	27,650	8,580	19,070		
東京都	9,096,830	2,374,830	6,504,060	73,050	36,330	36,720	104,000	31,510	72,490	4,760,650	1,103,970	3,488,020	3,879,150	1,079,580	2,751,340	16,430	57,700	57,700		
神奈川県	2,941,260	901,020	1,995,130	420,340	151,890	262,030	457,170	152,110	305,070	1,190,720	329,380	622,890	710,890	185,220	525,670	90,830	40,700	49,880		
1,773,880	505,820	1,238,950	581,210	262,950	313,720	438,810	167,970	41,950	396,870	632,680	167,970	463,510	93,290	29,310	63,980	14,410	1,850	9,190		
富山県	497,650	195,830	301,570	204,800	79,020	125,820	46,120	22,960	41,950	191,090	44,610	146,480	47,410	5,500	41,910	6,330	2,300	2,300		
石川県	1,434,210	375,940	1,058,290	606,720	210,750	395,980	97,430	22,020	75,410	561,270	111,970	449,320	147,370	14,900	132,460	17,270	13,060	4,210		
福井県	547,260	154,570	392,720	245,590	93,550	152,060	50,280	13,220	37,050	202,210	35,320	166,900	38,620	3,570	35,050	10,580	8,920	1,660		
山梨県	831,500	119,360	701,860	331,050	49,960	270,800	166,920	8,840	158,100	275,630	50,600	225,040	21,450	7,630	13,820	330	9,220	330		
長野県	2,687,860	532,430	2,143,850	1,021,910	245,610	776,340	868,550	78,830	785,970	632,270	161,170	463,240	101,380	38,080	63,300	34,010	7,760	26,250		
岐阜県	911,370	210,020	688,760	371,270	94,130	277,140	230,250	37,930	187,560	269,400	64,200	197,360	23,640	9,120	14,520	9,280	4,310	4,970		
静岡県	3,471,120	748,870	2,687,360	1,229,590	281,620	1,046,960	894,880	167,410	725,140	880,490	220,600	631,490	225,500	40,930	184,570	119,170	24,820	91,180		
愛知県	2,451,000	779,060	1,654,540	354,160	123,030	231,130	92,560	27,990	142,600	1,462,000	256,220	994,440	661,570	177,610	485,960	35,510	20,930	14,590		
三重県	1,382,960	289,640	1,076,160	485,370	112,590	372,750	388,380	69,990	298,400	442,310	82,180	342,990	57,950	17,230	40,730	15,730	4,080	4,210		
滋賀県	632,280	129,490	499,660	160,960	24,710	136,260	24,710	21,070	104,250	238,270	57,470	173,660	87,010	16,330	70,680	16,540	4,920	11,620		
京都府	2,527,830	306,070	2,168,470	506,160	55,480	429,160	404,300	21,000	119,440	838,660	111,300	935,680	955,680	96,200	33,560	4,660	8,900	8,900		
大阪府	4,616,640	983,060	3,506,440	83,500	58,310	35,200	396,260	43,990	352,270	2,487,130	474,980	1,899,180	1,541,060	358,710	1,182,350	10,500	7,550	2,950		
兵庫県	2,669,510	711,880	1,949,510	711,130	293,710	415,060	322,350	132,380	189,970	682,470	132,460	550,010	447,310	111,290	336,020	74,140	26,460	41,900		
奈良県	269,280	34,890	229,670	78,470	14,710	62,040	40,200	7,350	32,860	65,400	3,670	61,730	71,970	7,140	64,830	3,810	790	3,010		
和歌山県	800,490	133,550	644,900	474,960	68,900	406,070	196,030	26,990	129,040	120,470	18,590	79,820	29,100	11,030	14,780	6,300	8,490	8,490		
鳥取県	450,050	81,840	353,330	282,580	225,870	1,450	1,450	110	1,350	120,230	19,620	92,050	42,510	8,440	34,070	-	-	-		
島根県	468,470	132,620	335,870	156,050	46,830	148,730	4,510	2,560	3,250	246,480	78,640	167,840	3,740	3,740	9,420	8,110	2,060	6,050		
岡山県	843,480	228,660	614,840	156,070	40,210	115,860	67,110	19,560	47,550	479,680	137,220	342,470	125,670	26,170	99,500	1,840	340	1,500		
広島県	1,365,910	378,250	986,210	167,360	63,180	104,190	114,290	48,420	65,880	767,040	174,200	592,860	254,170	51,190	202,980	7,770	3,090	4,670		
山口県	717,500	179,660	530,330	261,250	77,880	183,370	33,000	9,960	13,050	373,010	71,070	295,020	46,470	13,430	33,280	1,790	1,630	170		
徳島県	286,800	43,750	243,060	47,670	6,360	41,310	32,270	820	32,450	190,850	28,760	122,100	45,470	6,630	38,840	2,020	1,060	960		
香川県	544,300	78,510	465,800	159,260	19,920	139,350	49,980	7,570	42,410	235,220	31,890	203,330	78,460	15,820	62,640	5,40	9,210	9,210		
愛媛県	673,050	139,180	533,880	193,790	26,550	167,240	51,130	10,140	40,990	346,230	77,400	268,840	55,970	15,490	40,480	12,020	3,810	8,210		
高知県	456,330	86,960	369,380	107,720	9,940	97,780	46,400	9,990	36,420	235,560	56,880	178,690	61,620	7,320	54,300	-	-	-		
福岡県	2,785,110	697,110	2,071,320	129,720	69,780	58,660	244,590	89,150	155,440	1,717,640	356,040	1,353,370	581,910	111,150	470,760	39,250	26,000	13,250		
佐賀県	494,940	98,020	372,750	209,910	39,870	170,040	47,300	8,460	38,540	198,640	39,200	133,270	24,510	4,600	19,930	11,460	2,290	9,170		
長崎県	1,095,420	205,130	890,340	255,750	46,050	207,700	251,760	21,720	230,040	446,030	102,700	343,370	120,300	14,890	106,420	14,920	2,140	2,140		
熊本県	1,344,570	278,930	1,065,670	404,950	107,000	297,970	155,600	27,430	128,170	595,770	113,800	481,990	85,680	19,040	66,640	3,930	440	3,490		
大分県	1,264,330	205,060	1,046,360	431,520	65,400	383,950	46,840	337,110	387,710	387,710	81,530	292,660	40,850	8,170	32,680	10,430	1,300	9,130		
宮崎県	540,830	127,960	412,890	181,060	17,540	63,530	52,230	35,400	367,310	80,840	286,470	39,320	12,480	26,840	-	-	-	-		
鹿児島県	1,089,810	315,900	772,350	285,270	77,950	207,330	123,500	41,340	82,160	494,380	153,420	340,970	176,050	89,100	136,950	3,570	1,470	2,110		
沖縄県	2,883,030	300,040	2,570,010	5,780	2,970	1,625,230	112,970	1,511,800	543,690	99,920	443,770	677,220	587,550	77,220	587,550	90	70	20		
運輸局等(再掲) ³⁾	5,514,360	2,698,700	2,899,470	1,442,520	916,040	526,490	1,029,530	320,330	704,810	1,752,420	919,140	821,450	1,244,810	408,570	836,250	22,400	17,960	4,440		
北海道運輸局	6,101,530	2,084,040	4,017,490	2,278,750	1,047,020	1,155,930	755,410	238,54												

参考第1表 年、月（12区分及び四半期）、施設所在地（47区分及び運輸局等）、宿泊施設タイプ（5区分）、居住地（2区分）別延べ宿泊者数（従業員数10人以上の施設）（続き）

施設所在地(47区分及び運輸局等)	宿泊施設タイプ(5区分)、居住地(2区分)																	
	延べ宿泊者数(1、2)		旅館		リゾートホテル		ビジネスホテル		シニアホテル		会社・団体の宿泊所							
	県内(1)	県外(1)	2)	県内	県外	2)	県内	県外	2)	県内	県外	2)	県内	県外				
平成22年1月	25,307,600	6,564,470	18,340,470	5,889,820	2,058,950	3,780,630	4,548,670	814,630	3,670,070	5,975,810	2,312,060	7,014,530	4,648,740	1,113,500	3,508,560	284,130	101,570	177,510
北海道	1,886,950	901,000	979,720	486,040	332,760	163,290	414,170	117,080	294,550	556,090	300,660	102,960	405,990	138,710	267,280	7,190	6,090	1,100
青森県	265,500	84,910	180,590	82,450	31,380	51,050	14,540	2,850	14,540	145,940	42,960	102,980	20,330	6,590	14,330	30	30	0
岩手県	341,270	131,050	187,850	136,680	67,650	64,310	90,580	35,480	55,100	76,500	17,330	34,860	34,860	9,100	20,750	1,230	980	250
宮城県	528,300	197,910	307,610	144,310	96,830	46,000	60,650	27,660	32,990	279,760	62,660	195,810	36,100	7,650	28,450	2,710	1,960	750
秋田県	177,860	67,880	109,990	66,390	24,130	42,260	10,200	5,570	4,630	72,720	25,700	47,020	21,270	7,140	14,130	110	90	20
山形県	305,860	119,460	171,770	175,060	80,010	87,710	19,730	8,960	10,770	92,680	24,480	60,920	11,120	2,030	9,090	3,550	780	2,770
福島県	600,550	199,350	358,300	277,040	126,470	137,990	113,500	16,050	96,600	108,220	43,900	108,330	16,680	2,490	12,700	2,550	440	2,110
茨城県	257,330	72,190	170,730	73,660	22,440	47,440	11,740	4,590	7,160	141,650	36,210	94,830	26,480	7,020	19,470	3,570	1,720	1,840
栃木県	481,950	122,940	355,640	200,790	55,180	145,620	118,920	31,010	84,150	131,260	29,270	101,990	15,410	3,130	12,280	10,780	2,670	8,110
群馬県	521,810	114,110	401,550	275,350	114,280	194,080	119,590	13,020	100,410	110,150	16,230	93,720	14,500	2,600	11,900	1,830	530	1,310
埼玉県	237,740	70,060	167,590	187,910	9,780	9,100	9,450	3,740	5,700	167,340	43,760	123,590	40,920	12,280	28,660	460	370	900
千葉県	1,299,360	191,850	1,061,370	96,910	37,710	59,200	708,330	59,790	602,390	87,430	48,020	219,420	210,720	39,320	171,400	10,740	3,550	7,190
東京都	3,138,200	773,950	2,289,590	24,410	11,630	12,780	174,800	12,390	28,600	1,584,870	346,780	1,181,050	1,397,390	363,210	1,016,910	23,740	5,630	18,120
神奈川県	1,037,940	316,290	707,400	155,780	56,670	96,710	174,800	59,650	115,150	397,330	107,070	278,580	247,460	62,800	184,660	37,750	16,270	21,310
新潟県	625,380	169,540	451,880	208,890	90,500	116,370	195,420	15,550	179,870	183,570	31,910	131,270	28,710	10,230	18,480	6,080	660	3,880
富山県	155,200	62,620	92,180	64,520	40,150	23,970	15,700	5,780	9,920	58,800	13,730	45,070	13,700	1,660	12,040	1,940	1,210	730
石川県	459,720	125,320	334,400	200,730	71,690	129,050	137,810	7,290	22,520	173,730	35,220	137,810	49,430	5,920	43,510	5,320	3,850	1,470
福井県	174,880	49,710	125,180	80,860	30,790	50,080	17,380	4,430	6,060	61,060	10,410	50,650	12,010	1,180	10,840	3,580	2,900	680
山梨県	302,650	43,190	255,200	129,380	19,340	105,780	63,510	3,050	6,370	90,780	16,430	74,350	7,880	3,370	4,500	3,920	140	3,790
長野県	1,065,670	183,160	877,930	411,530	82,020	329,530	382,460	29,970	350,700	210,270	54,540	152,930	35,360	13,380	21,980	15,260	2,920	12,340
岐阜県	297,770	70,120	222,780	118,270	31,710	86,570	77,770	12,010	63,690	88,460	21,640	64,020	7,200	3,180	4,020	3,280	1,450	1,820
静岡県	1,239,030	259,500	968,700	503,270	105,490	397,780	327,520	57,490	269,450	279,860	60,020	201,980	73,220	13,590	59,620	48,050	10,000	36,650
愛知県	757,190	255,210	494,750	222,630	80,020	140,430	314,440	21,690	9,750	380,220	79,580	295,580	199,680	58,130	141,550	11,510	7,390	4,120
三重県	462,610	95,800	360,700	166,630	38,330	128,260	125,950	23,970	101,980	142,350	25,900	116,450	8,360	5,220	13,140	5,760	1,590	4,170
滋賀県	188,600	39,410	147,260	89,550	8,750	40,800	36,710	6,350	3,960	71,320	18,180	51,210	25,930	4,610	21,320	4,470	1,930	3,080
京都府	744,290	92,540	637,380	145,030	16,200	123,780	105,840	6,570	33,940	246,530	32,880	204,350	262,600	30,910	251,690	3,860	1,570	2,290
大阪府	1,415,830	309,740	1,067,760	300,550	20,900	9,650	105,840	12,180	93,660	770,730	147,370	589,070	478,270	113,700	364,570	2,190	1,580	610
兵庫県	715,640	233,990	478,830	232,380	99,310	132,180	102,730	42,750	59,970	207,700	42,710	161,990	140,080	35,960	104,120	24,040	8,280	13,810
奈良県	69,290	9,440	59,540	22,750	4,740	17,710	9,520	1,150	8,370	16,850	1,020	15,830	18,140	2,150	15,980	890	240	650
和歌山県	247,540	45,640	195,550	142,680	24,540	118,150	50,910	8,980	41,930	380,220	5,760	26,090	9,460	3,700	5,770	4,840	2,070	2,770
鳥取県	131,920	25,870	101,770	63,660	16,420	44,950	310	10	300	35,050	6,050	27,010	12,450	3,200	9,250	-	-	-
徳島県	141,930	42,730	99,200	57,880	16,840	41,040	14,440	310	1,130	75,740	23,810	51,930	3,860	1,120	2,740	2,950	610	2,340
岡山県	255,900	71,970	183,930	44,910	12,290	32,620	22,680	7,370	15,310	146,290	42,540	103,750	37,360	7,920	29,440	690	210	480
広島県	415,240	123,220	291,890	51,760	21,470	30,290	35,600	17,330	18,270	235,170	53,880	181,310	76,510	18,590	57,920	1,180	340	850
山口県	212,380	56,860	153,300	77,260	25,600	51,460	6,830	2,820	4,010	111,070	21,710	87,140	14,610	4,630	9,980	960	340	300
徳島県	87,160	13,810	73,360	15,150	2,100	13,050	11,230	240	10,990	45,960	8,840	37,120	14,140	2,440	11,700	370	130	240
香川県	160,270	24,270	136,010	47,190	6,550	40,640	13,450	2,430	11,020	69,750	9,310	60,440	24,360	4,700	19,650	1,710	1,300	1,580
愛媛県	206,030	46,680	159,370	58,530	9,510	49,020	15,570	3,600	11,970	106,820	25,170	81,650	18,440	5,990	12,440	3,290	1,080	2,200
高知県	132,700	28,220	104,490	27,940	3,100	24,840	12,580	3,960	8,620	71,260	17,860	53,400	19,520	2,540	16,980	-	-	-
福岡県	859,130	222,620	630,510	40,940	22,670	17,810	76,520	29,200	47,330	527,210	115,070	409,140	178,940	33,750	145,190	12,070	6,820	5,250
佐賀県	158,520	30,700	119,880	70,260	12,830	57,430	14,870	3,150	11,720	62,360	12,230	42,000	7,990	1,670	2,520	2,520	470	2,050
長崎県	315,650	62,190	253,280	76,350	15,860	60,490	74,210	7,060	67,150	130,730	31,920	98,620	30,850	4,660	26,190	1,440	1,200	960
熊本県	429,950	89,360	340,600	123,470	33,370	90,110	49,160	8,820	40,850	191,290	37,090	154,210	27,140	6,410	20,740	1,100	1,300	960
大分県	402,470	70,070	328,790	135,920	23,330	112,590	128,200	16,740	111,460	108,780	26,340	88,930	12,780	2,590	10,200	3,350	510	2,840
宮崎県	162,790	44,490	118,310	23,880	6,430	17,440	19,160	6,570	12,590	117,240	26,600	80,640	12,210	4,780	7,430	-	-	-
鹿児島県	356,860	111,710	244,750	99,390	31,030	68,360	39,930	13,610	26,320	159,160	50,830	108,340	54,790	14,470	40,310	1,260	640	610
沖縄県	876,850	92,310	781,540	1,860	980	880	506,630	35,510	471,040	157,920	30,650	127,270	202,960	23,110	176,930	10	0	0
運輸局等(再掲)③)																		
北海道運輸局	1,886,950	901,000	979,720	486,040	332,760	163,290	414,170	117,080	294,550	556,090	300,660	102,960	405,990	138,710	267,280	7,190	6,090	1,100
東北運輸局	2,219,340	800,560	1,316,110	881,910	426,470	429,320	309,190	95,960	212,390	847,360	216,960	561,160	140,960	35,000	99,460	10,170	4,270	5,900
関東運輸局	7,074,160	5,409,070	975,250	2,940,110	670,710	1,247,320	1,004,030	2,890,800	643,960	2,167,510	1,960,760	483,710	1,419,780	31,190	30,870	92,790	30,870	61,750
北陸信越運輸局	2,305,970	540,640	1,756,390	885,680	284,													

参考第11表 年、月(12区分及び四半期)、施設所在地(47区分及び運輸局等)、宿泊施設タイプ(5区分)、居住地(2区分)別延べ宿泊者数(従業者数10人以上の施設)(続き)

施設所在地(47区分及び運輸局等)	宿泊施設タイプ(5区分)、居住地(2区分)										シニアホテル										会社・団体の宿泊所									
	延べ宿泊者数(1、2)		旅館		リゾートホテル		ビジネスホテル		シニアホテル		会社・団体の宿泊所		シニアホテル		会社・団体の宿泊所		シニアホテル		会社・団体の宿泊所		シニアホテル		会社・団体の宿泊所							
	県内(1)	県外(1)	2)	県内	県外	2)	県内	県外	2)	県内	県外	2)	県内	県外	2)	県内	県外	2)	県内	県外	2)	県内	県外							
平成22年2月	26,226,180	19,382,370	5,933,990	1,913,950	3,972,740	4,448,510	772,930	3,604,180	10,267,000	2,377,250	7,627,410	4,922,890	1,090,240	3,803,710	278,260	102,980	170,150													
北海道	2,032,040	825,920	1,200,840	268,060	243,340	355,910	99,770	254,780	657,670	314,540	339,210	491,300	132,600	355,710	7,340	5,140	2,200													
青森県	260,280	76,230	194,050	27,330	19,470	143,250	39,580	104,670	143,250	39,580	104,670	20,380	5,890	14,580	60	60	0													
岩手県	343,020	121,550	199,110	63,340	69,550	89,960	31,820	58,140	80,140	17,510	33,730	7,600	21,440	800	800	160														
宮城県	539,750	199,080	336,690	94,810	46,100	114,330	22,360	41,330	300,080	64,860	212,550	44,290	35,380	2,770	2,770	480														
秋田県	188,090	61,760	126,330	21,300	51,820	66,110	5,980	5,430	22,600	22,600	53,350	19,590	13,680	180	180	20														
山形県	352,500	112,270	226,440	66,610	118,710	24,410	9,970	14,430	111,280	47,760	76,050	15,070	12,820	3,620	3,620	40														
福島県	600,440	199,380	357,690	120,560	132,420	110,750	19,610	90,290	192,940	44,780	138,560	18,500	12,930	6,570	6,570	2,110														
茨城県	259,550	67,230	179,720	72,650	19,460	9,670	4,000	5,670	146,250	34,490	100,750	26,350	6,800	19,550	3,060	1,590	1,470													
栃木県	467,470	116,890	342,110	193,610	53,230	110,360	27,800	74,070	132,180	28,240	103,940	16,660	3,520	13,150	9,830	2,680	7,150													
群馬県	507,300	101,410	400,560	258,070	190,010	113,870	11,890	96,640	118,130	17,700	100,430	15,310	3,200	12,100	1,630	390	1,240													
埼玉県	2,244,220	67,230	1,768,880	8,320	8,970	10,100	6,310	6,310	173,510	44,290	129,220	42,450	10,490	31,960	300	240	60													
千葉県	1,329,950	196,860	1,081,510	107,590	68,650	711,300	64,620	595,080	209,630	50,560	235,760	209,630	36,550	173,880	10,000	3,080	6,920													
東京都	3,355,680	805,130	2,471,430	13,400	12,580	38,270	12,100	26,170	1,732,060	364,850	1,306,940	1,460,960	372,070	1,070,890	26,820	5,540	21,290													
神奈川県	1,072,540	310,340	745,660	157,880	98,260	170,230	55,560	114,670	420,110	107,230	298,980	265,200	61,220	203,970	34,520	15,310	19,150													
新潟県	644,630	181,960	469,040	222,280	97,720	181,630	18,010	163,630	202,260	55,330	146,220	28,730	9,380	19,350	5,460	720	3,370													
富山県	174,420	69,470	104,520	75,010	41,780	29,790	17,500	11,160	62,660	14,940	47,730	16,730	1,890	14,760	1,890	640														
石川県	492,540	129,130	363,410	74,350	137,290	137,290	7,550	28,500	150,660	37,000	113,660	49,650	4,280	45,370	5,970	4,700	1,270													
福井県	82,910	54,170	128,340	83,370	33,570	49,810	4,090	11,350	66,830	12,300	54,530	12,850	1,070	11,780	4,430	3,550	880													
山梨県	302,340	41,170	257,190	122,790	18,040	100,760	66,180	3,300	62,890	91,360	16,680	71,700	2,440	4,080	110	2,970														
長野県	982,060	183,670	794,630	380,220	87,830	329,790	27,250	301,470	212,000	52,650	156,650	33,510	12,410	12,900	3,190	9,710														
岐阜県	310,960	66,640	240,720	126,380	96,100	85,740	12,690	73,110	85,750	19,600	64,290	7,450	2,660	4,800	1,340	1,580														
静岡県	1,273,880	261,520	999,970	514,010	99,800	413,750	333,680	59,230	292,620	73,770	208,990	78,640	13,550	66,080	46,210	9,180	35,790													
愛知県	795,210	239,180	548,950	111,780	70,410	39,100	16,120	7,500	418,960	83,560	330,580	218,000	54,220	163,720	11,020	6,140	4,880													
三重県	425,020	90,400	329,430	149,640	34,690	114,950	107,410	85,490	139,830	26,320	108,510	18,840	5,190	13,650	4,420	1,070	3,350													
滋賀県	187,220	39,730	145,170	50,990	8,230	36,500	6,600	29,910	70,040	16,920	50,800	25,360	6,850	18,510	3,610	1,030	2,580													
京都府	771,280	94,880	660,620	162,750	18,190	430,330	6,290	34,040	258,100	36,560	212,610	282,200	29,790	252,410	3,640	1,240	2,400													
大阪府	1,427,920	301,970	1,085,160	27,600	17,670	114,660	11,770	102,990	777,050	150,300	590,290	479,410	108,470	370,940	2,710	1,800	910													
兵庫県	712,100	226,680	482,440	224,550	130,890	104,580	45,910	58,640	215,060	41,650	173,410	135,590	33,500	102,990	23,000	7,940	12,600													
奈良県	74,400	10,970	63,440	18,540	3,700	11,320	3,270	8,050	19,980	1,090	18,890	22,170	2,540	19,630	1,070	280	790													
和歌山県	252,260	41,580	203,500	154,210	21,430	132,780	44,610	8,240	39,060	6,210	25,670	8,660	3,090	10,280	4,340	2,060	2,280													
鳥取県	151,630	27,530	119,490	100,230	18,930	79,280	500	30	470	37,100	28,530	12,520	2,240	10,280	-	-	-													
徳島県	145,410	41,490	103,920	60,800	14,260	46,550	1,400	990	76,990	25,130	51,860	3,630	1,900	2,540	580	1,940														
岡山県	255,330	69,160	186,180	47,320	12,370	34,950	19,910	14,340	146,620	41,730	104,900	37,330	7,980	29,350	530	30	500													
広島県	428,820	116,370	311,990	51,530	19,270	32,270	35,030	15,210	19,820	57,140	189,070	78,760	15,220	63,550	2,730	750	1,980													
山口県	231,590	55,680	173,880	82,450	23,720	58,730	7,360	3,130	121,940	22,900	97,020	14,920	4,170	10,760	520	460	60													
徳島県	87,000	13,660	73,340	14,310	1,680	12,630	8,450	260	49,680	9,660	40,020	14,100	1,970	12,120	220	80	140													
香川県	170,570	24,610	145,950	46,400	6,090	40,310	15,280	2,150	79,170	10,560	68,610	25,810	5,160	20,650	2,140	1,900	1,940													
愛媛県	215,630	45,470	170,170	59,820	8,090	51,740	16,690	3,860	113,620	25,420	88,200	16,920	4,360	12,560	4,270	1,890	2,380													
高知県	147,840	27,380	120,460	33,680	3,400	30,280	14,810	11,790	77,150	17,640	59,510	20,720	2,420	18,300	-	-	-													
福岡県	909,310	223,340	680,530	39,450	22,290	16,710	78,900	26,930	51,980	115,640	450,760	189,400	37,530	151,870	11,920	8,640	3,280													
佐賀県	163,590	31,680	122,820	67,590	13,000	54,590	17,020	2,840	14,180	13,630	44,560	8,270	1,390	6,880	2,560	440	2,120													
長崎県	385,180	69,480	319,740	163,880	16,380	72,380	86,130	6,890	79,240	33,180	126,220	47,250	4,980	41,980	2,500	400	400													
熊本県	426,880	88,050	338,840	129,660	32,950	96,710	45,760	8,380	194,050	37,970	156,090	25,960	5,790	20,170	840	100	750													
大分県	403,610	69,910	333,510	135,630	20,300	117,140	13,890	105,250	230,860	27,890	202,970	14,260	2,910	11,340	2,520	300	2,220													
宮崎県	195,790	39,380	156,420	27,180	5,580	18,340	4,360	13,980	134,330	26,050	108,280	15,610	3,280	12,340	-	-	-													
鹿児島県	336,390	94,490	241,310	78,290	19,960	58,340	35,930	23,180	160,660	49,350	111,320	58,950	11,640	47,320	770	160	610													
沖縄県	989,650	96,190	888,920	2,490	1,070	5,461,190	33,820	512,550	195,010	33,820	161,190	233,840	25,660	203,780	40	30														

参考第1表 年、月(12区分及び四半期)、施設所在地(47区分及び運輸局等)、宿泊施設タイプ(5区分)、居住地(2区分)別延べ宿泊者数(従業員数10人以上の施設)(続き)

施設所在地(47区分及び運輸局等)	宿泊施設タイプ(5区分)、居住地(2区分)										シニアホテル				会社・団体の宿泊所				
	延べ宿泊者数(1、2)		旅館		リゾートホテル		ビジネスホテル		シニアホテル		会社・団体の宿泊所		シニアホテル		会社・団体の宿泊所				
	県内(1)	県外(1)	2)	県内	県外	2)	県内	県外	2)	県内	県外	2)	県内	県外	2)	県内	県外		
平成22年3月	24,086,190	6,277,070	17,447,280	4,984,030	1,658,270	3,282,440	3,450,550	693,940	2,721,350	10,439,340	2,517,120	7,675,780	4,553,840	1,124,450	3,405,290	253,670	106,100	145,180	
北海道	1,935,370	871,780	718,910	435,080	315,220	119,860	259,450	103,480	155,490	538,660	303,950	230,510	347,520	137,270	210,260	7,870	6,740	1,130	
青森県	173,310	54,030	119,220	33,510	13,900	19,360	6,690	1,670	5,010	17,240	33,240	84,010	14,570	4,360	20	20	0	0	
岩手県	217,260	70,340	125,540	58,940	23,320	32,480	36,770	16,820	19,950	85,240	21,430	50,170	34,310	7,700	22,030	1,120	940	190	
宮城県	385,600	116,830	252,990	81,380	49,330	31,710	27,080	9,690	13,790	249,900	51,690	182,780	23,350	3,960	19,380	1,470	1,380	100	
秋田県	123,090	44,290	78,810	33,050	13,990	19,960	6,890	4,250	2,640	64,910	20,310	44,590	16,270	5,340	10,930	40	40	0	
山形県	268,200	69,610	185,330	113,040	32,710	76,310	13,590	4,830	8,760	118,830	26,090	83,510	17,080	2,160	14,920	3,590	1,950	1,640	
福島県	410,670	158,100	221,080	188,860	94,270	67,520	40,230	13,370	26,640	159,400	43,700	103,850	19,190	4,770	13,070	140	140	630	
茨城県	195,110	42,880	140,580	35,880	7,360	27,740	3,330	1,500	2,420	132,210	28,200	93,130	20,360	3,980	16,380	1,700	1,020	690	
栃木県	315,510	66,150	240,720	177,590	20,050	57,850	37,860	11,370	37,850	133,710	27,840	125,880	18,070	4,270	13,810	3,520	1,300	2,220	
群馬県	330,180	68,280	260,770	153,320	39,400	113,920	48,690	8,200	38,520	114,350	17,990	96,370	12,790	2,250	10,540	950	370	580	
埼玉県	246,070	68,060	177,950	111,780	5,570	6,130	11,700	3,130	8,570	180,890	47,430	133,550	41,370	11,910	29,460	100	90	10	
千葉県	866,660	158,270	686,620	60,910	22,470	38,440	346,080	43,130	281,160	285,290	56,880	228,420	162,100	30,540	131,550	6,910	1,950	4,960	
東京都	2,602,950	798,760	1,742,540	22,670	11,310	11,360	24,750	7,030	17,720	1,443,720	392,340	1,000,030	1,020,800	344,300	663,530	23,560	5,270	18,290	
神奈川県	830,790	274,390	542,080	106,680	38,180	67,060	112,140	36,900	75,240	373,290	115,090	245,330	198,230	61,200	137,030	18,560	9,110	9,420	
新潟県	503,880	154,330	348,020	130,050	74,740	74,530	61,750	8,390	53,370	246,930	60,530	186,020	35,850	9,710	26,140	2,880	1,470	1,940	
富山県	168,030	63,750	103,880	65,270	39,600	25,260	12,930	4,650	8,280	69,630	15,950	53,680	16,970	1,860	15,110	2,490	1,560	930	
石川県	481,950	121,480	360,480	194,330	64,710	129,640	71,880	24,390	47,490	199,890	39,040	160,850	48,290	4,710	43,580	5,990	4,520	1,470	
福井県	189,480	59,290	139,200	60,430	29,190	32,470	17,430	4,700	12,770	74,330	12,610	61,720	13,760	1,320	12,440	2,570	2,470	100	
山梨県	226,500	35,000	189,470	78,880	12,580	64,260	37,240	2,490	2,490	74,330	17,490	56,840	6,400	1,820	4,580	80	2,460	80	
長野県	640,130	165,610	471,290	230,170	75,760	154,420	156,300	21,610	133,690	210,000	53,980	153,660	32,510	12,290	20,210	5,850	1,650	4,210	
岐阜県	302,640	73,260	225,270	126,620	32,150	94,480	66,740	13,240	52,570	95,200	22,980	69,050	8,990	3,290	5,700	3,090	1,520	1,570	
静岡県	958,220	227,850	718,660	312,130	76,330	235,420	233,680	50,690	182,060	308,010	77,810	220,530	73,650	13,780	59,860	24,910	5,630	18,740	
愛知県	898,600	280,680	610,840	119,760	43,500	76,260	37,000	27,370	10,130	466,830	93,990	368,280	243,890	65,190	178,700	12,990	7,400	5,590	
三重県	495,330	103,440	386,040	169,110	39,570	129,540	135,030	24,100	110,930	160,030	29,960	124,200	20,750	6,810	13,930	5,550	1,420	4,130	
滋賀県	256,450	46,350	207,220	60,430	7,730	52,710	43,980	8,120	43,980	96,910	22,370	71,650	35,710	4,860	30,850	8,460	2,500	5,960	
京都府	1,012,270	118,650	870,470	198,380	21,100	167,670	59,600	8,140	51,460	334,030	41,860	278,630	370,880	35,500	335,380	6,060	1,840	4,220	
大阪府	1,772,890	373,350	1,353,510	35,340	19,740	15,600	175,760	20,040	155,730	939,340	177,580	719,810	583,390	136,550	446,840	5,610	4,170	1,440	
兵庫県	441,770	251,210	588,240	254,200	101,250	151,990	115,080	43,720	71,360	259,710	48,100	211,610	171,640	11,640	129,810	27,100	10,240	15,500	
奈良県	122,590	14,480	107,000	37,180	6,280	29,780	19,370	2,920	16,450	28,620	1,570	27,060	31,660	4,180	28,220	1,840	260	1,580	
和歌山県	300,700	46,330	254,850	178,070	22,930	155,140	60,500	9,760	59,740	43,200	6,250	36,730	10,980	4,250	6,730	5,600	2,170	3,440	
鳥取県	166,500	28,440	134,070	98,950	17,320	81,640	650	70	580	48,090	7,590	36,510	17,540	3,000	14,540	-	-	-	
徳島県	181,140	48,390	132,750	76,870	15,730	61,140	24,510	6,610	17,900	186,770	52,950	133,810	50,990	10,270	40,720	2,640	880	1,760	
岡山県	332,260	87,530	244,730	63,840	15,550	48,290	24,510	6,610	17,900	186,770	52,950	133,810	50,990	10,270	40,720	630	100	530	
広島県	521,850	138,660	382,330	64,070	22,440	41,640	43,660	15,880	27,790	285,660	63,180	222,480	98,900	17,390	81,510	3,860	2,010	1,850	
山口県	273,540	67,120	203,740	101,530	28,370	73,170	8,810	4,000	4,810	140,000	26,460	110,860	17,180	4,630	12,590	290	210	80	
徳島県	112,640	16,280	96,360	22,000	2,580	22,000	13,270	320	13,270	55,210	10,260	44,950	17,240	2,220	15,020	1,430	850	580	
香川県	213,460	29,630	183,840	65,670	7,280	58,390	21,250	2,990	18,260	86,300	12,020	74,280	28,290	2,220	22,340	5,910	220	5,690	
愛媛県	251,390	47,050	204,350	75,440	8,960	66,480	18,880	2,680	16,190	125,800	26,810	98,990	20,610	5,130	15,480	4,470	840	3,630	
高知県	175,790	31,360	144,430	46,100	3,440	42,660	19,020	3,010	87,150	87,580	21,370	65,780	21,380	2,360	19,030	-	-	-	
福岡県	1,016,670	250,760	760,280	49,320	24,820	24,140	89,170	33,030	56,140	621,580	125,330	493,470	213,580	39,870	173,700	15,260	10,540	4,720	
佐賀県	172,830	33,650	130,250	72,060	14,050	58,020	15,410	2,470	12,950	69,000	13,340	46,720	8,270	1,540	6,730	6,380	1,380	5,000	
長崎県	394,600	77,460	317,330	90,640	15,820	74,830	91,420	7,770	83,650	136,930	37,600	119,520	42,210	4,960	37,250	10,980	9,480	1,490	
熊本県	487,730	101,520	386,230	151,820	40,680	111,150	60,680	10,730	49,950	210,430	38,740	171,700	32,580	4,960	25,730	1,990	210	1,780	
大分県	458,260	69,070	384,060	159,970	21,760	138,210	108,610	16,200	122,400	27,300	27,300	105,550	13,810	2,670	11,440	4,560	490	4,070	
宮崎県	182,250	44,100	138,160	30,000	5,520	24,480	14,720	5,890	8,830	125,740	28,200	97,550	11,500	4,430	7,060	-	-	-	
鹿児島県	396,560	109,700	286,990	107,590	26,960	80,640	47,640	14,990	32,650	174,560	53,240	121,320	62,310	12,990	49,320	1,550	660	890	
沖縄県	1,016,530	111,540	899,550	1,430	570	860	572,420	44,270	527,910	190,760	35,450	155,310	240,490	28,450	206,830	40	40	40	
運輸局等(再掲)																			
北海道運輸局	1,935,370	871,780	718,910	435,080	315,220	119,860	259,450	103,480	155,490	538,660	303,950	230,510	347,520	137,270	210,260	7,870	6,740	1,130	
東北運輸局	1,578,120	513,220	982,960	508,790	226,620	256,540	131,240	50,630	80,390	795,520	196,460	548,900	124,770	28,290	90,540	7,010	4,450	2,560	
関東運輸局	5,613,770	1,508,780	3,980,710	547,700	156,910	386,460	642,400	113,750	497,060	2,776,950	703,170	1,998,710	1,480,120	460,270	1,006,890	57,840	19,200	38,620	
北陸信越運輸局	1,																		

参考第1表 年、月（12区分及び四半期）、施設所在地（47区分及び運輸局等）、施設タイプ（5区分）、居住地（2区分）別延べ宿泊者数（従業員数10人以上の施設）（続き）

施設所在地(47区分 及び運輸局等)	宿泊施設タイプ(5区分)、居住地(2区分)																	
	延べ 宿泊者数 (1、2)		旅館		リゾートホテル		ビジネスホテル		シニアホテル		会社・団体の宿泊所		県外	県内	県外			
	県内 (1)	県外 (1)	2)	県内	県外	2)	県内	県外	2)	県内	県外	2)				県内	県外	
平成22年4～6月 計	74,015,940	19,228,910	52,423,460	17,047,880	5,378,540	11,235,710	10,881,600	2,416,240	8,251,050	30,357,070	7,056,320	21,878,680	13,176,100	3,164,020	9,822,460	1,106,920	480,200	608,680
北海道	4,712,690	2,523,800	2,065,680	1,204,600	816,920	387,700	695,830	366,000	285,300	1,670,920	882,250	709,960	1,093,330	421,450	671,880	24,620	18,740	5,880
青森県	766,410	212,780	525,630	187,780	67,820	113,310	51,790	9,240	42,550	494,960	116,960	324,610	65,630	15,870	41,380	0	0	0
岩手県	1,254,860	399,790	769,740	493,780	189,550	277,280	230,410	92,750	137,670	454,960	178,540	276,790	153,900	26,790	108,800	5,340	3,900	1,440
宮城県	2,093,710	596,460	1,467,880	867,570	287,070	335,280	300,110	54,300	245,810	965,990	190,970	750,870	161,110	27,670	133,440	5,960	5,350	610
秋田県	617,720	183,250	413,440	231,430	68,280	163,160	35,330	13,740	21,590	258,990	62,300	175,660	69,090	20,880	48,210	400	290	110
山形県	952,710	292,550	583,440	411,840	150,450	237,980	78,080	28,610	37,450	338,580	83,710	238,190	53,920	6,890	42,770	13,210	7,180	6,030
福島県	2,206,010	1,079,920	1,031,180	1,148,940	700,390	376,640	251,490	180,720	68,990	736,640	161,690	529,700	73,330	13,210	53,800	13,500	7,220	6,270
茨城県	791,610	175,280	534,190	104,910	36,200	66,600	24,350	11,420	12,940	571,760	98,370	393,370	84,620	25,650	58,960	5,970	3,640	2,330
栃木県	1,316,650	263,760	1,034,020	471,010	86,600	381,860	316,230	61,870	238,030	448,100	92,170	355,940	59,110	16,840	42,280	15,110	5,580	9,530
群馬県	1,228,900	262,540	956,730	578,830	146,990	430,310	261,230	37,340	215,920	334,710	65,300	268,990	45,150	8,070	37,080	7,830	3,470	4,370
埼玉県	682,060	171,550	497,050	61,550	30,910	37,650	13,320	22,940	98,480	367,270	99,330	270,300	99,330	27,000	136,000	1,360	1,090	270
千葉県	2,423,400	473,640	1,935,700	1,431,330	71,380	70,590	1,024,920	137,280	884,890	724,540	145,920	571,330	483,350	97,970	385,360	25,530	7,600	17,820
東京都	7,874,100	2,375,480	5,205,740	54,810	30,540	24,280	63,800	22,500	41,300	4,456,820	1,139,310	3,084,800	2,982,210	1,041,500	1,910,680	88,060	38,290	49,770
神奈川県	2,871,090	864,210	1,931,460	387,060	125,220	247,830	490,100	139,610	347,500	1,112,620	309,600	747,940	1,066,100	198,680	860,600	120,060	53,180	66,890
新潟県	1,589,660	541,000	1,028,090	610,810	266,830	326,440	148,930	41,330	106,370	702,300	191,710	508,800	109,960	36,260	73,700	15,600	3,420	12,180
富山県	557,090	145,510	410,240	212,910	92,900	120,020	62,500	14,330	48,150	212,670	26,580	182,890	61,860	6,490	55,370	5,510	3,190	2,320
石川県	1,361,200	312,330	996,820	476,510	145,240	325,120	81,660	11,300	70,360	601,580	118,150	437,630	172,760	18,480	154,280	12,440	7,770	4,670
福井県	514,740	149,190	365,580	250,920	81,740	169,190	99,320	12,200	17,120	189,990	43,780	146,210	32,600	2,910	29,690	9,100	7,720	1,380
山梨県	903,520	105,160	751,220	394,410	53,750	320,850	194,130	12,300	174,510	245,680	28,910	196,920	28,220	7,200	21,020	8,550	370	8,020
長野県	2,246,230	459,710	1,727,270	805,560	187,040	616,290	595,890	70,120	504,820	643,730	160,500	449,830	99,290	33,580	65,710	56,550	4,390	49,490
岐阜県	937,520	189,090	723,330	420,100	89,450	321,730	194,320	38,130	152,370	288,330	55,900	228,060	21,380	7,650	13,930	8,760	3,370	5,380
静岡県	2,996,350	670,250	2,260,410	990,420	203,000	729,210	781,920	138,330	618,460	878,730	199,560	657,110	192,190	36,310	159,990	155,130	69,880	85,260
愛知県	1,272,980	824,310	1,524,630	305,790	210,250	123,480	118,140	17,170	46,400	1,295,310	272,060	894,190	577,100	115,790	433,360	51,600	39,290	12,310
三重県	1,278,590	244,320	955,560	402,090	78,980	293,110	324,630	52,960	265,090	442,460	78,800	333,290	66,050	17,900	37,220	17,060	4,010	13,050
滋賀県	8,195,740	134,620	714,650	250,870	28,690	212,670	207,670	23,540	170,890	286,770	53,100	195,010	106,240	13,340	92,900	23,210	6,900	16,310
京都府	3,195,740	278,610	2,881,920	932,870	40,090	862,390	165,290	148,310	83,040	838,040	99,750	734,680	1,117,180	24,340	1,026,270	24,340	4,180	20,160
大阪府	4,257,500	904,360	3,168,010	90,820	58,850	31,980	346,280	34,640	311,640	2,367,220	429,730	1,791,280	1,316,970	307,810	1,009,160	25,830	23,380	2,450
兵庫県	2,218,030	641,050	1,516,840	606,720	187,390	394,880	317,360	133,940	183,330	678,390	152,320	521,360	446,040	107,480	322,750	131,790	40,180	76,500
奈良県	462,380	69,160	386,360	193,040	20,900	165,290	84,030	24,660	59,370	69,700	8,060	61,640	7,200	82,430	7,200	7,200	1,200	6,000
和歌山県	742,930	125,930	591,440	260,270	60,270	314,640	180,680	137,180	137,180	29,240	85,240	29,670	29,670	9,700	19,970	10,900	5,090	5,810
鳥取県	469,180	78,940	373,920	256,720	45,620	194,760	38,880	4,540	33,330	125,840	19,950	105,540	45,740	8,220	37,510	-	-	-
島根県	536,740	116,310	400,040	215,380	40,720	174,670	9,990	2,980	7,010	260,620	60,130	180,100	41,060	9,130	31,930	8,780	3,140	5,640
岡山県	921,360	206,100	670,750	474,230	47,740	134,370	83,640	19,090	59,540	453,180	96,660	328,830	165,960	29,590	136,380	3,690	1,150	2,540
広島県	1,555,670	422,190	1,104,190	238,750	61,210	163,370	135,330	48,750	86,580	794,440	186,100	593,220	284,870	50,490	234,380	26,360	17,550	8,800
山口県	764,880	196,900	541,650	273,410	71,830	195,190	60,870	21,150	39,720	339,130	66,630	260,830	55,350	9,620	37,450	3,330	3,290	1,300
徳島県	351,060	43,440	307,630	68,010	9,490	58,520	53,430	1,510	51,920	173,950	12,830	152,120	52,820	10,360	42,450	1,120	10	1,110
香川県	624,300	73,080	524,520	150,490	14,950	135,530	118,100	17,620	100,490	239,750	17,140	222,600	77,330	12,720	64,610	8,830	1,750	7,080
愛媛県	690,230	139,390	514,010	195,280	24,570	156,410	53,240	10,170	43,080	348,080	79,430	246,120	68,890	17,210	51,680	10,910	3,030	7,890
高知県	504,430	94,150	404,390	123,940	20,080	103,870	46,120	7,710	38,410	256,260	56,120	199,260	72,260	7,570	64,680	-	-	-
福岡県	2,688,760	622,580	1,937,530	148,000	79,220	67,990	231,270	87,210	144,060	1,628,850	316,750	1,218,870	558,670	89,810	441,900	57,090	14,410	42,690
佐賀県	536,640	108,750	410,550	222,350	42,930	179,430	49,200	5,350	43,850	207,730	33,400	158,780	22,830	5,090	17,740	23,930	11,770	12,170
長崎県	1,213,060	230,750	968,790	232,450	46,750	328,050	27,410	300,940	306,940	496,600	103,720	344,590	143,330	14,490	126,670	44,940	33,760	10,780
熊本県	1,343,530	271,590	1,030,070	431,500	94,280	334,150	168,680	28,660	119,490	460,620	125,160	218,900	103,360	21,800	82,000	5,870	820	5,050
大分県	1,147,840	200,830	947,020	403,970	74,110	329,860	313,040	39,250	273,790	370,030	76,220	293,420	43,010	8,410	34,600	6,930	440	6,490
宮崎県	338,780	146,740	382,980	60,470	21,560	38,080	36,670	12,610	24,050	352,960	85,790	258,960	87,830	26,590	61,240	-	-	-
鹿児島県	1,245,890	313,180	915,670	366,710	75,990	281,930	118,980	41,670	77,310	522,700	143,040	372,800	220,100	41,690	178,410	2,200	720	1,480
沖縄県	2,381,570	307,500	2,010,000	3,980	840	3,140	1,343,080	154,910	1,186,410	451,170	99,370	316,510	529,680	34,030	468,620	12,740	8,530	4,210
運輸局等(再掲)③	4,712,690	2,523,800	2,065,680	1,204,600	816,920	387,700	695,830	366,000	285,300	1,670,920	882,250	709,960	1,093,330	421,450	671,880	24,620	18,740	5,880
北海道運輸局	7,921,420	2,752,540	4,791,310	3,100,990	1,463,560	1,503,640	947,200	379,350	5									

参考第1表 年、月(12区分及び四半期)、施設所在地(47区分及び運輸局等)、宿泊施設タイプ(5区分)、居住地(2区分)別延べ宿泊者数(従業員数10人以上の施設)(続き)

施設所在地(47区分及び運輸局等)	宿泊施設タイプ(5区分)、居住地(2区分)																
	延べ宿泊者数(1)、2)		旅館		リゾートホテル		ビジネスホテル		シニアホテル		会社・団体の宿泊所		県外				
	県内(1)	県外(1)	2)	県内	県外	2)	県内	県外	2)	県内	県外	2)		県内	県外		
平成22年4月	21,661,190	5,852,050	15,099,510	4,518,100	2,882,270	2,903,620	6,924,970	2,153,500	9,655,090	2,296,770	6,918,120	3,804,350	969,160	2,776,270	344,250	156,590	182,610
北海道	1,102,220	697,320	379,020	270,970	1,515,550	224,720	46,260	2,882,270	2,903,620	6,924,970	83,060	33,070	33,070	2,296,770	173,940	124,150	1,450
青森県	183,060	55,660	17,320	34,540	17,320	8,860	2,330	6,530	122,900	31,450	88,570	15,330	7,800	3,080	0	0	0
岩手県	370,580	120,230	221,370	124,460	51,570	64,760	33,690	39,230	122,070	25,690	31,380	47,710	7,080	3,500	1,670	810	860
宮城県	606,300	151,920	445,290	155,020	57,900	94,480	18,400	30,790	62,770	30,990	238,770	50,730	10,390	40,350	1,600	1,300	310
秋田県	145,030	46,940	92,400	42,720	15,590	7,070	3,620	4,450	73,600	18,720	48,650	18,720	6,760	11,970	90	70	20
山形県	262,610	74,580	167,150	94,160	37,420	50,810	20,320	7,820	115,670	24,650	18,960	2,000	15,540	4,290	1,430	2,360	
福島県	610,730	297,990	302,550	182,960	96,290	49,950	32,950	16,790	228,560	47,260	168,470	24,220	4,590	17,780	2,470	20	
茨城県	255,220	50,290	178,750	26,300	6,830	18,760	4,370	3,090	194,820	32,980	136,360	28,520	8,500	20,920	1,220	700	520
栃木県	319,330	72,570	244,630	191,110	57,940	60,640	14,760	43,970	105,870	30,860	125,110	21,890	6,520	15,370	2,630	1,210	1,420
群馬県	307,200	70,220	234,850	131,640	37,940	93,390	54,580	43,690	136,880	20,180	86,710	12,080	1,940	10,130	1,780	930	850
埼玉県	219,920	54,290	160,980	169,940	9,060	7,880	4,270	7,530	159,640	32,400	123,980	28,920	8,110	20,810	380	300	80
千葉県	553,410	132,230	417,130	35,620	18,550	17,070	143,830	35,660	107,590	224,170	46,790	174,860	36,220	25,350	6,980	1,850	5,140
東京都	2,883,940	763,840	1,429,120	15,760	6,750	15,500	8,250	1,374,280	395,090	907,050	773,260	303,970	460,020	29,220	13,230	15,990	
神奈川県	803,400	259,380	521,540	94,020	32,940	57,140	125,020	36,220	345,030	101,610	228,550	183,450	59,860	123,580	33,160	17,990	
新潟県	444,990	150,150	288,020	145,070	66,730	72,980	39,690	28,420	224,630	60,960	162,920	31,070	10,840	20,230	4,390	980	3,400
富山県	162,440	46,000	115,380	59,540	30,080	29,470	14,460	4,120	68,550	8,600	58,990	17,510	2,070	15,440	1,950	1,140	810
石川県	386,660	89,730	281,170	128,440	40,840	85,740	18,920	2,820	187,910	37,690	136,280	46,510	5,290	41,220	3,290	1,360	1,360
福井県	157,760	42,850	114,910	78,150	23,480	54,680	7,400	2,430	58,740	13,870	44,870	10,870	1,240	9,630	1,640	1,520	120
山梨県	246,510	32,970	199,380	99,330	15,300	78,450	50,460	44,520	78,210	10,210	61,900	8,410	3,260	5,150	800	30	720
長野県	609,250	143,390	451,780	208,830	56,690	151,770	146,110	19,790	205,680	52,990	145,870	30,950	11,070	19,880	10,530	1,400	8,670
岐阜県	279,410	58,560	214,360	117,310	24,230	90,080	56,930	43,680	95,050	18,810	74,000	5,920	2,290	3,630	2,750	1,060	1,690
静岡県	865,860	199,360	647,250	237,440	55,940	178,850	230,190	43,350	289,210	67,650	213,860	61,870	11,580	50,290	37,750	15,500	22,260
愛知県	817,600	277,250	482,600	107,320	67,180	34,270	42,530	29,160	33,770	426,550	293,250	182,150	40,390	133,130	13,050	8,830	4,280
三重県	402,820	79,360	300,740	119,320	24,760	86,620	104,790	65,980	144,430	26,950	107,220	21,510	6,280	12,110	6,180	1,600	4,550
滋賀県	300,050	47,290	238,250	92,130	10,530	66,790	66,790	8,500	53,320	18,200	67,570	31,720	4,270	27,450	8,820	3,950	4,870
京都府	964,310	92,340	864,010	237,110	13,810	216,470	54,330	48,760	276,390	92,340	240,510	351,030	27,440	323,590	8,950	1,520	7,420
大阪府	1,990,970	306,300	1,023,420	300,110	20,180	9,930	104,510	12,210	92,300	794,380	146,910	142,560	103,810	313,760	7,270	6,470	810
兵庫県	137,470	208,190	490,780	186,500	59,740	119,300	102,190	62,990	225,010	50,450	172,950	41,960	36,340	101,730	46,960	14,570	27,860
奈良県	137,340	19,680	116,580	47,310	6,750	39,480	29,510	2,950	24,620	2,950	21,660	12,960	2,370	25,370	2,370	460	1,910
和歌山県	232,690	40,150	184,300	103,560	19,360	103,560	59,690	45,640	36,470	8,980	26,760	9,280	3,210	6,070	3,720	1,830	1,890
鳥取県	148,040	26,730	115,500	79,650	14,630	59,210	10,750	2,050	41,190	6,680	34,510	15,400	3,160	12,240	-	-	-
徳島県	158,570	37,010	115,720	59,550	12,450	47,100	2,510	800	81,730	19,830	56,060	11,780	2,850	8,930	2,930	1,030	1,900
岡山県	302,050	67,670	219,490	159,990	41,920	28,790	6,240	21,000	149,830	31,750	108,830	54,020	10,020	44,010	980	730	240
広島県	485,350	147,290	329,550	63,630	20,570	39,350	39,630	18,280	255,790	61,150	189,800	86,940	17,080	69,860	11,480	7,550	3,930
山口県	240,410	62,070	169,890	82,710	22,190	58,700	19,230	6,990	106,200	21,470	80,750	18,100	12,290	12,290	1,230	1,160	70
徳島県	121,470	15,180	106,290	22,860	3,500	19,360	17,830	490	61,350	7,810	53,540	18,370	3,330	15,040	350	10	350
香川県	204,080	24,230	179,860	50,320	5,460	44,860	6,190	31,000	80,300	6,170	74,130	23,590	2,880	20,710	3,060	710	2,350
愛媛県	222,010	46,060	164,870	60,160	7,660	48,350	18,210	3,680	113,410	26,730	79,760	21,840	5,050	16,790	3,500	1,150	2,350
高知県	153,810	30,600	121,150	36,440	6,400	30,040	15,150	2,470	12,680	82,480	18,380	62,030	2,330	15,510	-	-	-
福岡県	861,460	204,870	612,240	45,700	26,170	19,230	72,270	31,490	528,000	105,720	389,390	173,300	29,400	134,970	22,480	20,100	
佐賀県	181,430	45,310	130,010	71,390	16,760	54,630	16,530	1,720	70,410	11,730	52,560	8,080	1,630	6,450	8,680	2,380	1,400
長崎県	355,900	84,350	267,430	149,920	15,910	41,920	84,820	8,950	145,880	33,280	110,170	39,440	5,040	32,710	25,110	19,130	5,980
熊本県	426,980	94,040	319,630	137,180	102,270	102,270	52,940	33,570	193,060	38,730	147,980	38,470	7,200	31,270	19,200	220	1,700
大分県	375,100	70,630	304,470	129,130	27,950	101,180	102,830	13,200	122,900	25,770	97,140	14,310	2,850	11,460	2,140	110	2,020
宮崎県	166,270	46,300	117,200	10,400	6,590	10,400	110,620	4,520	110,620	90,940	27,590	7,980	19,620	-	-	-	-
鹿児島県	372,570	97,720	269,910	102,150	23,620	37,250	13,810	23,440	161,410	44,300	114,710	67,420	13,490	53,930	650	250	400
沖縄県	746,650	97,190	630,910	1,520	230	419,570	46,870	372,070	1,41,010	31,310	100,060	166,330	10,570	147,480	5,950	5,710	240
運輸局等(再掲)③)																	
北海道運輸局	1,102,220	697,320	379,020	270,970	224,720	46,260	2,882,270	2,903,620	6,924,970	83,060	33,070	33,070	2,296,770	173,940	124,150	1,450	1,450
東北運輸局	2,178,310	721,870	1,346,450	753,440	362,760	350,690	2,882,270	2,903,620	6,924,970	83,060	33,070	33,070	2,296,770	173,940	124,150	1,450	1,450
関東運輸局	4,988,920	1,435,770	3,386,340	496,880	148,760	337,380	4,673,300	4,673,300	11,210,110	112,010	8,426,220	1,192,730	417,500	765,960	10,140	6,580	3,560
北陸信越運輸局	1,603,330	429,580	1,136,340	541,840	194,320	339,950	376,000	174,760	686,760	160,230	503,960	126,040	29,290	96,770	20,160	5,460	14,240
中部運輸局	2,523,440	657,380	1,759,870	659,510	194,680	444,490	1,038,270	326,770	1,013,990	217,360	733,700	282,320	61,370	208,780	61,370	28,500	32,870
近畿運輸局	3,742,830	179,950	2,917,350	1,160,010	130,360	567,300	417,020	326,550	1,449,180	261,930	1,128,440	980,420	177,570	797,970	78,110	28,790	44,760
中国運輸局																	

参考第1表 年、月(12区分及び四半期)、施設所在地(47区分及び運輸局等)、宿泊施設タイプ(5区分)、居住地(2区分)別延べ宿泊者数(従業者数10人以上の施設)(続き)

施設所在地(47区分及び運輸局等)	宿泊施設タイプ(5区分)、居住地(2区分)										会社・団体の宿泊所							
	延べ宿泊者数(1、2)		旅館		リゾートホテル		ビジネスホテル		シニアホテル		県外	県内	県外	県内				
	県内(1)	県外(1)	2)	県内	県外	2)	県内	県外	2)	県内					2)			
平成22年5月	27,083,770	6,796,460	19,390,850	6,604,180	1,997,130	4,441,750	4,211,310	896,600	3,235,920	10,550,350	2,392,020	7,660,280	4,743,940	1,103,980	3,573,220	400,380	161,470	232,090
北海道	1,699,710	946,330	708,680	445,890	317,790	128,110	255,800	147,310	93,040	576,690	308,660	238,760	404,790	159,750	245,040	8,660	6,390	2,270
青森県	280,120	76,950	193,160	117,680	24,450	44,460	18,900	3,750	15,150	162,270	41,610	116,570	24,810	6,060	15,600	0	0	0
岩手県	468,140	143,410	293,420	196,340	72,950	113,030	91,640	31,650	60,000	122,000	24,770	82,560	53,140	10,360	36,500	2,060	1,670	390
宮城県	781,780	239,940	538,220	283,340	126,660	125,120	125,800	22,520	108,290	337,070	67,390	260,630	57,480	9,460	48,020	2,040	1,880	160
秋田県	230,850	62,910	160,850	69,920	22,480	69,920	12,910	4,400	8,520	90,160	19,860	70,300	24,410	6,930	17,480	160	110	50
山形県	330,460	106,910	197,770	149,050	56,310	84,370	28,780	10,660	14,280	118,430	28,770	77,540	16,810	2,990	13,000	4,460	2,710	1,750
福島県	400,690	148,250	252,500	149,330	262,500	149,330	101,460	70,940	29,780	262,500	58,500	183,900	25,130	3,930	18,720	5,660	1,910	3,750
茨城県	270,090	61,480	181,080	36,670	13,820	22,050	10,020	4,940	5,080	132,800	32,500	133,580	28,440	8,950	19,490	2,160	1,280	880
栃木県	512,030	96,660	408,300	200,610	34,160	165,960	131,810	18,110	102,340	151,100	31,350	119,760	18,450	5,130	13,320	6,400	1,890	4,510
群馬県	480,270	100,600	375,160	176,970	56,670	166,500	109,040	15,600	88,550	116,430	23,740	92,690	17,230	2,970	14,260	3,020	1,290	1,730
埼玉県	236,820	61,200	171,140	24,970	12,990	12,680	14,000	5,350	8,650	160,240	33,830	121,930	34,520	8,810	25,710	690	550	1,480
千葉県	908,690	172,890	730,640	57,960	29,000	28,450	413,510	49,870	362,630	251,690	49,990	198,940	166,850	35,790	131,060	3,070	7,180	7,180
東京都	2,703,180	789,930	1,822,760	20,430	11,170	9,260	194,700	8,440	15,670	1,494,030	359,420	1,057,410	1,059,810	358,010	692,100	28,540	11,820	16,720
神奈川県	1,049,340	308,500	712,920	150,770	47,680	97,330	191,720	54,230	139,220	381,650	105,620	256,330	232,700	69,340	183,360	45,590	18,990	26,460
新潟県	572,990	179,000	386,770	225,850	86,590	133,090	59,260	14,770	44,180	241,410	63,620	177,150	39,610	12,540	27,070	6,120	1,170	4,950
富山県	213,610	49,710	162,480	84,610	31,640	52,980	28,040	5,620	22,410	74,830	9,220	64,310	23,400	2,080	21,320	2,070	1,150	920
石川県	512,140	108,990	383,920	181,030	50,950	127,730	33,200	4,730	28,480	217,720	40,920	159,910	68,570	6,780	61,790	5,100	3,050	2,040
福井県	183,480	51,270	132,220	89,620	27,770	61,860	11,710	4,370	7,340	65,830	14,950	50,880	11,360	3,800	10,530	3,800	3,020	780
山梨県	345,560	36,660	291,970	151,760	19,040	124,480	78,050	4,630	71,570	86,900	10,110	69,900	10,600	1,410	9,190	4,390	280	4,070
長野県	876,170	157,540	694,860	320,360	63,000	256,470	255,840	25,960	221,960	221,880	53,910	154,330	35,460	11,190	24,270	23,160	1,630	20,210
岐阜県	347,690	67,350	270,210	188,460	31,130	121,250	75,280	13,230	60,550	100,090	18,630	78,940	8,690	3,000	5,700	3,260	1,120	2,140
静岡県	1,131,210	242,930	863,000	375,940	75,100	292,450	305,480	50,740	244,440	400,390	68,730	228,600	66,230	12,280	153,960	61,100	24,260	36,840
愛知県	869,390	276,320	593,070	315,060	71,850	44,690	40,130	17,970	19,970	440,680	91,410	306,360	201,250	37,680	153,890	19,140	14,770	4,320
三重県	486,370	88,330	366,580	157,660	28,460	116,600	126,520	10,580	108,550	160,040	27,490	121,760	23,240	5,840	13,000	4,400	4,000	4,700
滋賀県	332,830	46,520	271,950	90,060	9,870	76,520	79,860	6,960	66,960	95,850	10,050	70,580	43,060	4,640	38,420	8,590	1,170	7,420
京都府	1,188,810	94,400	1,080,420	353,480	15,290	327,950	59,880	5,660	54,220	306,610	34,020	271,000	414,440	30,270	384,170	8,610	1,220	7,390
大阪府	1,462,250	301,950	1,096,800	300,890	11,610	129,080	13,370	115,710	799,080	140,730	608,190	457,530	104,570	352,970	8,860	7,860	1,000	1,000
兵庫県	799,430	227,610	549,400	229,580	69,810	150,270	117,300	48,270	69,030	227,240	51,990	183,600	156,110	37,090	113,490	45,930	14,490	25,980
奈良県	178,950	25,910	149,560	79,680	8,210	68,000	29,070	9,390	25,390	25,390	2,870	22,520	34,770	2,210	32,560	2,690	380	2,310
和歌山県	283,100	46,490	227,030	155,360	23,020	132,240	70,590	8,020	54,020	41,360	10,190	30,140	10,540	3,280	7,260	4,310	1,860	2,450
鳥取県	173,610	27,150	140,740	97,230	15,980	75,520	14,540	4,490	13,050	61,020	6,860	37,260	16,290	2,660	13,640	-	-	-
徳島県	197,780	39,190	151,040	79,350	13,810	65,540	3,810	1,110	2,700	95,200	20,090	67,550	16,130	3,040	13,090	2,850	1,060	1,790
岡山県	337,140	74,430	247,550	146,700	17,570	52,190	32,170	7,770	22,770	161,670	34,070	118,310	61,040	10,840	50,190	1,170	360	810
広島県	562,340	135,560	416,780	94,850	21,020	68,880	51,120	16,320	34,800	281,730	63,180	213,510	105,420	16,060	89,360	6,830	4,430	2,410
山口県	279,290	69,690	209,220	105,910	26,450	76,920	19,600	6,960	13,240	121,090	22,500	94,640	19,670	3,280	14,500	1,210	1,190	20
徳島県	124,190	14,950	109,240	26,460	3,350	23,110	19,690	630	19,060	58,830	7,270	51,560	18,210	3,580	14,630	440	0	430
香川県	236,930	27,240	209,690	57,660	5,340	52,320	44,750	6,540	38,210	86,990	5,730	81,260	29,080	5,330	23,760	4,150	3,410	3,410
愛媛県	259,070	49,260	196,340	76,230	7,600	63,370	20,500	3,190	17,320	126,150	28,630	89,310	26,410	6,950	19,470	4,450	1,030	3,420
高知県	192,260	34,490	155,270	50,090	7,850	42,240	18,460	2,950	15,500	94,850	20,610	71,740	26,910	2,520	24,390	-	-	-
福岡県	974,600	222,510	706,860	60,270	29,630	30,510	87,110	31,830	55,290	580,750	111,360	436,030	204,610	30,920	164,070	18,240	5,300	12,930
佐賀県	196,740	34,100	156,810	86,760	13,790	72,970	19,600	2,150	17,150	72,300	10,630	55,840	8,490	2,030	6,460	6,800	2,890	3,910
長崎県	479,000	75,220	398,920	99,770	15,890	83,890	138,100	9,980	128,110	166,830	33,830	129,970	59,230	4,260	50,300	11,960	9,110	2,860
熊本県	510,790	95,010	399,650	171,650	33,140	137,340	68,460	6,840	42,080	166,010	47,570	118,440	47,570	7,290	40,280	2,560	210	2,660
大分県	431,700	68,300	363,400	159,940	25,270	134,670	115,110	12,800	103,320	133,970	26,690	107,280	15,420	2,770	12,650	3,030	170	2,860
宮崎県	200,180	54,480	142,360	27,000	9,400	17,260	15,160	4,890	10,270	125,450	29,270	96,200	32,270	10,870	21,400	-	-	-
鹿児島県	489,180	119,670	362,700	155,730	31,690	120,340	48,370	16,300	32,070	193,350	51,550	139,280	84,340	15,680	68,660	980	310	660
沖縄県	818,430	100,780	693,450	1,510	450	462,370	49,500	450	412,230	154,080	33,860	106,090	183,140	12,240	161,460	2,700	2,230	4,740
運輸局等(再掲)																		
北海道運輸局	1,699,710	946,330	708,680	445,890	317,790	128,110	255,800	147,310	93,040	576,690	308,660	238,760	404,790	159,750	245,040	8,660	6,390	2,270
東北運輸局	2,926,540	1,022,910	1,770,350	1,199,050	565,340	586,230	379,500	143,910	231,000	1,092,520	240,890	783,790	201,780	391,330	149,310	14,380	8,280	6,100
関東運輸局	6,505,970	1,620,910	4,693,960	877,520	223,820	636,090	975,230	166,820	794,710	2,894,750	616,540	2,050,530	1,588,600	490,410	1,088,490	100,		

参考第11表 年、月(12区分及び四半期)、施設所在地(47区分及び運輸局等)、宿泊施設タイプ(5区分)、居住地(2区分)別延べ宿泊者数(従業員数10人以上の施設)(続き)

施設所在地(47区分及び運輸局等)	宿泊施設タイプ(5区分)、居住地(2区分)										会社・団体の宿泊所						
	延べ宿泊者数(1、2)		旅館		リゾートホテル		ビジネスホテル		シニアホテル		2)	県内	県外	2)	県内	県外	
	県内(1)	県外(1)	2)	県内	県外	2)	県内	県外	2)	県内							県外
平成22年6月	25,320,990	17,933,100	5,925,610	1,865,860	3,911,690	3,766,670	826,670	2,861,630	10,151,630	2,367,540	7,300,300	4,627,900	1,090,880	3,472,970	362,290	162,150	183,980
北海道	1,910,760	880,150	487,740	274,420	213,330	316,910	135,620	159,190	644,450	315,750	298,160	443,990	141,300	302,700	8,410	6,240	2,170
青森県	303,240	80,170	210,230	26,050	51,630	24,030	3,150	20,380	169,390	43,920	119,470	25,390	6,010	16,520	0	0	0
岩手県	416,130	132,940	172,960	65,060	99,480	65,760	27,410	38,360	119,750	79,170	78,160	53,050	9,340	37,810	1,620	1,420	200
宮城県	705,640	211,600	484,370	219,210	115,670	84,790	60,810	71,420	320,920	251,480	251,480	52,900	7,830	45,070	2,320	2,170	140
秋田県	241,830	74,100	160,190	66,320	30,210	15,340	5,730	9,620	95,410	64,410	64,410	25,960	7,200	18,760	150	110	40
山形県	359,640	111,070	188,640	56,730	102,790	28,970	10,330	13,230	124,470	30,290	80,490	18,150	2,510	14,240	4,460	2,540	1,920
福島県	790,100	397,890	409,790	254,930	131,030	100,070	76,830	22,420	245,490	55,940	170,240	23,980	4,680	17,300	5,440	2,940	2,500
茨城県	266,300	63,510	174,360	15,550	25,790	9,960	5,200	4,770	194,150	32,900	123,430	27,660	8,210	19,450	2,590	1,660	930
栃木県	485,290	94,530	333,120	138,360	193,120	123,780	91,730	111,070	141,030	29,960	111,070	18,770	5,180	13,590	6,090	2,480	3,610
群馬県	441,440	91,720	346,710	133,110	160,130	97,660	23,680	82,590	111,400	22,010	89,390	15,850	3,150	12,690	3,030	1,250	1,790
埼玉県	225,330	56,070	164,940	9,660	10,080	10,460	3,700	6,760	157,940	32,260	121,360	35,900	10,110	25,780	290	230	60
千葉県	961,310	168,520	797,930	49,550	23,830	467,590	51,750	414,680	494,150	197,530	180,280	8,300	36,840	143,440	8,300	2,680	5,500
東京都	2,886,980	828,710	1,953,860	18,620	8,270	24,200	6,810	17,390	1,588,500	384,800	1,120,340	1,149,140	379,520	758,560	30,300	13,240	17,060
神奈川県	1,018,360	296,340	697,000	142,270	44,600	170,340	49,170	120,180	385,930	102,370	264,960	253,960	69,470	184,490	41,150	18,720	22,430
新潟県	271,770	211,550	333,300	239,890	113,520	120,380	49,980	33,780	236,260	67,130	168,370	39,280	26,400	12,880	5,090	1,280	3,830
富山県	181,050	47,800	132,380	68,760	31,190	37,570	20,000	15,590	69,280	8,770	59,680	20,960	2,380	18,610	1,480	890	1,280
石川県	462,400	113,720	331,730	167,900	53,460	111,650	29,540	3,760	195,950	39,550	141,440	57,680	6,410	51,270	4,060	2,780	1,600
福井県	173,510	55,070	118,440	83,150	30,490	10,200	5,390	4,810	65,420	14,960	50,460	10,370	8,560	3,190	3,660	3,190	480
山梨県	311,450	35,530	259,870	143,320	19,410	117,930	65,620	4,170	80,620	8,580	65,120	9,220	2,540	6,680	3,360	50	3,240
長野県	760,810	158,780	580,630	276,370	67,350	208,060	193,940	24,370	216,180	53,600	149,640	32,890	11,320	21,570	22,860	1,360	20,620
岐阜県	310,430	63,190	228,740	144,330	28,090	110,410	62,110	12,910	88,140	18,480	73,120	6,390	2,360	4,600	2,750	1,200	1,550
静岡県	999,280	228,380	790,160	337,090	237,910	246,290	43,940	196,260	285,170	63,180	214,660	64,090	12,450	56,270	30,110	26,160	4,000
愛知県	841,000	270,750	510,060	123,370	71,220	35,480	20,420	15,060	428,080	90,570	294,580	193,700	37,720	146,350	19,410	15,690	3,720
三重県	389,400	76,240	288,240	125,120	25,760	89,890	33,320	16,060	175,660	24,360	151,710	21,300	5,770	11,910	4,560	1,020	3,540
滋賀県	1,042,610	40,810	684,690	8,290	68,690	61,000	6,980	50,610	78,600	15,860	56,740	31,460	4,430	5,800	1,780	1,430	4,020
京都府	2,427,610	91,860	937,500	318,580	10,990	318,580	51,070	45,330	255,040	31,290	222,880	351,710	83,190	318,520	6,780	1,430	5,350
大阪府	1,404,290	297,110	1,047,800	29,820	19,390	112,690	103,630	9,060	773,770	142,090	584,390	441,870	99,430	342,440	9,700	9,060	650
兵庫県	701,130	205,250	476,660	190,640	57,840	125,310	97,870	46,460	216,140	49,790	161,830	146,670	38,580	107,530	38,380	11,120	22,660
奈良県	146,090	23,570	120,210	66,050	5,950	57,800	25,450	19,700	19,700	2,240	17,460	26,270	2,210	24,510	2,140	360	1,780
和歌山県	227,140	39,280	180,100	123,690	17,890	105,800	50,400	37,520	39,480	10,070	28,340	9,850	3,210	6,640	2,870	1,400	1,470
鳥取県	147,530	25,050	117,680	79,840	15,020	60,030	12,580	1,000	40,170	6,400	33,600	14,040	2,410	11,630	-	-	-
徳島県	180,390	40,110	133,280	76,480	14,450	62,030	1,070	83,700	20,210	56,490	30,840	13,150	3,240	9,910	3,000	1,050	1,960
岡山県	282,180	64,010	203,710	58,240	14,190	40,270	22,680	5,080	16,070	141,680	101,700	50,900	8,720	42,180	60	60	1,480
広島県	507,980	139,400	357,850	80,260	19,620	55,150	44,590	14,150	256,920	61,770	189,910	92,510	17,350	75,160	8,040	5,580	2,460
山口県	245,190	65,140	171,540	84,800	23,190	59,880	21,490	7,200	114,550	22,680	85,450	17,950	3,190	11,670	890	850	40
徳島県	105,400	13,310	92,090	18,690	2,640	16,050	15,910	390	15,520	53,780	47,020	16,240	3,460	12,780	330	0	330
香川県	183,290	21,610	161,680	42,510	4,150	38,360	36,070	4,890	72,460	5,240	67,210	24,650	4,500	20,150	1,610	300	1,320
愛媛県	209,160	44,070	152,800	58,890	9,320	44,690	14,510	3,310	11,230	108,530	24,070	20,640	5,210	15,430	2,960	840	2,110
高知県	158,350	29,060	126,980	37,420	5,830	31,590	12,510	2,280	78,940	17,130	59,490	27,520	2,730	24,790	-	-	-
福岡県	852,710	196,200	618,420	42,030	23,410	18,260	71,890	48,000	520,100	99,680	393,450	180,960	29,940	142,870	16,380	6,720	9,650
佐賀県	158,470	29,340	123,540	64,200	12,380	51,820	13,080	1,490	65,010	11,040	48,380	6,260	1,430	4,840	8,150	1,600	6,850
長崎県	378,150	71,180	302,440	74,840	13,950	60,890	105,130	8,480	96,660	104,400	44,660	39,120	7,310	31,810	7,460	5,520	1,940
熊本県	405,760	82,550	310,790	122,670	27,270	94,540	47,280	36,670	146,630	38,670	146,630	39,120	2,800	37,930	1,390	390	1,000
大分県	341,040	61,900	279,150	114,900	20,890	94,010	94,990	13,260	113,160	24,160	89,000	13,280	10,480	20,220	1,770	160	1,610
宮崎県	172,330	45,960	123,420	16,240	5,570	10,980	3,210	7,770	116,890	29,380	84,810	27,970	2,750	20,220	-	-	-
鹿児島県	384,140	95,790	283,060	108,820	20,680	85,180	33,350	11,550	167,940	47,190	118,820	68,340	12,520	56,820	570	150	420
沖縄県	816,490	109,530	685,650	950	790	461,140	58,540	402,120	156,080	34,210	110,360	180,220	11,220	159,680	4,090	590	3,500
運輸局等(再掲)③)																	
北海道運輸局	1,910,760	880,150	487,740	274,420	213,330	316,910	135,620	159,190	644,450	315,750	298,160	443,990	141,300	302,700	8,410	6,240	2,170
東北運輸局	2,816,580	1,007,770	1,674,510	535,460	566,720	318,960	175,900	175,900	1,075,150	241,860	764,520	199,520	37,560	149,700	13,990	9,180	4,810
関東運輸局	6,596,450	1,634,940	4,765,780	2,090,000	599,490	969,610	156,810	796,490	2,898,310	662,020	2,092,600	1,690,760	515,020	1,164,690	95,100	40,300	54,620
北陸信越運輸局	1,976,020	531,840	1,398,050	752,110	265,510	477,650	48,430	237,910	717,670	169,040	519,490	150,800	32,950	117,850	33,490	6,290	26,320
中部運輸局	2,713,010	693,620	1,905,640	228,420	555,880	447,410	96,730	338,920	1,009,830	211,540	796,520	296,410	59,120	224,040	86,650	51,200	35,460
近畿運輸局	3,779,030	697,880	2,967,080	820,840	120,340	675,470	398,480	383,720	1,382,730	251,320							

参考第11表 年、月(12区分及び四半期)、施設所在地(47区分及び運輸局等)、宿泊施設タイプ(5区分)、居住地(2区分)別延べ宿泊者数(従業者数10人以上の施設)(続き)

施設所在地(47区分 及び運輸局等)	宿泊施設タイプ(5区分)、居住地(2区分)										シニアホテル				ビジネスホテル				リゾートホテル				会社・団体の宿泊所								
	延べ 宿泊者数 (1、2)		県内 (1)		県外 (1)		2)		県内		県外		2)		県内		県外		2)		県内		県外		2)		県内		県外		
	延べ 宿泊者数	延べ 宿泊者数	延べ 宿泊者数	延べ 宿泊者数	延べ 宿泊者数	延べ 宿泊者数	延べ 宿泊者数	延べ 宿泊者数	延べ 宿泊者数	延べ 宿泊者数	延べ 宿泊者数	延べ 宿泊者数	延べ 宿泊者数	延べ 宿泊者数	延べ 宿泊者数	延べ 宿泊者数	延べ 宿泊者数	延べ 宿泊者数	延べ 宿泊者数	延べ 宿泊者数	延べ 宿泊者数	延べ 宿泊者数	延べ 宿泊者数	延べ 宿泊者数	延べ 宿泊者数	延べ 宿泊者数	延べ 宿泊者数	延べ 宿泊者数	延べ 宿泊者数		
平成22年7～9月 計	99,683,820	23,166,200	74,169,660	22,587,850	6,031,560	16,078,790	19,026,720	3,261,040	15,619,530	36,754,170	8,371,830	26,691,130	17,647,780	3,946,620	13,592,000	1,316,310	522,460	774,320													
北海道	7,647,890	3,008,170	4,589,770	1,823,540	836,460	979,240	1,274,330	449,810	112,940	784,370	1,169,860	1,324,660	1,933,690	504,030	1,439,670	34,340	23,480	10,860													
青森県	1,223,380	254,380	919,760	360,180	71,560	288,630	390,810	11,910	112,940	427,360	144,400	427,360	172,710	22,140	80,570	0	0	0													
岩手県	1,502,290	357,980	1,103,230	555,040	160,360	390,810	366,940	74,550	255,180	391,800	84,230	307,580	105,730	30,890	144,440	5,380	3,780	1,610													
宮城県	2,356,740	738,820	1,566,560	599,140	216,450	379,920	341,620	200,500	141,150	206,750	206,750	861,340	251,450	52,960	198,500	13,240	9,500	3,740													
秋田県	903,970	234,620	666,900	406,440	91,150	310,360	77,700	41,310	56,420	296,430	82,350	206,570	93,220	21,670	71,550	1,150	390	760													
山形県	1,263,640	395,070	834,100	583,960	202,710	375,220	77,720	30,420	47,300	462,160	106,720	327,710	64,800	9,990	54,810	18,670	9,420	9,250													
福島県	2,246,030	976,790	1,182,100	987,050	576,380	296,480	296,480	139,960	154,080	588,470	232,050	588,470	90,700	19,900	70,810	10,510	1,530	8,980													
茨城県	902,620	212,760	683,670	268,580	60,780	199,790	30,520	14,120	16,400	487,520	101,700	357,620	100,700	25,780	74,920	9,040	4,830	4,210													
栃木県	921,940	393,730	1,713,370	964,670	158,770	759,250	586,230	111,980	474,260	482,750	98,780	383,900	52,140	10,700	41,400	37,220	7,010	30,210													
群馬県	2,082,800	390,530	1,659,460	948,860	230,940	700,120	708,790	81,970	616,340	67,680	60,720	286,980	58,240	10,860	47,300	7,330	1,820	5,520													
埼玉県	795,860	217,340	573,440	44,300	44,300	44,300	65,910	23,510	42,400	539,200	121,310	417,900	87,940	24,680	63,660	2,540	1,890	660													
千葉県	4,408,880	644,810	3,737,510	304,650	120,310	181,660	2,378,690	195,340	2,171,980	983,990	202,450	776,990	670,780	101,760	569,020	47,850	15,850	32,010													
東京都	10,049,400	2,794,480	6,935,160	74,420	39,360	35,060	153,490	43,870	109,610	5,303,060	1,234,680	3,779,740	4,169,650	1,346,970	2,822,680	81,390	19,700	61,700													
神奈川県	3,883,190	1,079,540	2,794,530	480,490	174,910	293,680	833,600	215,470	618,130	1,404,080	355,010	1,001,830	906,600	218,250	688,360	164,350	70,080	94,290													
新潟県	2,391,830	614,310	1,745,880	836,260	273,500	602,390	422,610	68,990	353,620	888,060	219,290	661,780	133,720	43,170	110,540	22,700	3,850	13,550													
富山県	871,050	184,170	617,180	289,640	109,870	166,630	102,460	16,760	90,700	366,240	66,240	246,720	80,710	7,010	73,700	3,740	3,470														
石川県	1,747,300	320,000	1,367,300	722,500	157,450	541,450	107,540	102,540	82,770	666,840	94,490	566,840	193,170	16,580	166,070	18,140	10,930	7,220													
福井県	786,500	153,700	593,340	379,730	301,780	301,780	63,290	18,570	44,690	280,310	49,590	197,660	48,330	3,190	44,800	8,350	4,520														
山梨県	1,821,560	223,170	1,563,890	652,130	47,580	602,330	492,840	11,660	481,180	350,030	59,280	276,960	26,960	3,190	25,780	650	24,470														
長野県	4,338,160	632,670	3,590,740	1,487,850	227,190	1,234,050	1,603,570	128,080	1,439,920	892,670	199,680	640,400	113,310	35,710	77,600	10,610	64,130														
岐阜県	1,261,770	251,100	991,180	575,250	103,520	469,160	289,650	56,730	232,930	336,290	74,380	244,990	37,570	10,960	26,610	12,450	7,920														
静岡県	4,597,430	894,050	3,573,950	1,485,890	286,710	1,165,890	2,462,710	1,204,400	1,145,990	224,490	831,230	1,025,830	765,410	46,230	196,390	195,400	65,370	129,300													
愛知県	3,006,190	1,029,970	1,921,180	437,160	239,490	188,450	1,856,660	110,990	74,680	338,520	338,520	1,025,830	765,410	177,650	569,160	83,320	53,630	29,690													
三重県	1,763,070	265,300	1,454,020	504,060	82,300	417,560	593,770	59,300	534,470	553,410	96,220	435,880	72,120	14,020	42,780	19,260	3,450	3,680													
滋賀県	943,400	162,510	780,910	197,050	26,520	170,540	218,860	29,320	181,860	318,180	61,620	256,570	131,690	22,290	109,400	20,420	28,910														
京都府	3,219,070	365,060	2,714,100	631,190	81,750	513,190	198,240	25,590	172,650	1,084,620	113,780	891,140	1,127,830	90,340	1,029,080	21,820	17,150														
大阪府	5,412,140	1,041,860	4,212,680	657,720	33,710	32,000	460,150	48,240	411,910	2,735,900	459,750	2,119,520	2,052,640	437,530	1,615,120	10,380	6,560	3,820													
兵庫県	2,841,110	818,920	1,948,510	755,900	509,210	388,720	229,860	168,870	229,860	830,130	182,630	587,200	639,550	137,510	522,040	95,880	38,120	46,710													
奈良県	421,100	92,950	327,120	139,880	34,040	109,400	79,890	24,570	55,320	88,220	8,210	80,010	92,850	17,440	75,010	2,880	1,890														
和歌山県	1,180,780	166,720	1,000,330	609,940	87,780	508,420	349,030	36,410	312,620	168,310	28,420	139,900	27,910	6,370	21,540	19,670	6,690	12,990													
鳥取県	638,090	106,830	522,440	361,480	50,840	301,890	49,910	3,210	46,700	152,450	40,290	112,170	69,900	11,610	58,220	-	-														
徳島県	637,920	119,040	518,540	270,860	37,750	233,120	226,640	4,770	17,870	293,490	67,310	225,630	41,550	6,080	35,470	7,670	2,320	5,360													
岡山県	1,086,310	268,510	783,740	228,460	51,560	166,490	128,190	28,210	99,990	498,420	119,380	355,390	195,470	53,000	142,480	3,640	2,070	1,570													
広島県	1,897,150	501,740	1,390,040	256,510	76,500	177,450	150,510	49,640	100,870	988,820	234,770	734,070	387,990	60,060	325,110	17,690	10,060	7,630													
山口県	905,100	222,490	679,380	378,240	94,140	281,280	78,140	14,550	63,600	375,190	79,100	295,670	40,090	11,070	29,030	3,190	2,960	1,220													
徳島県	377,850	42,250	333,320	106,830	10,610	96,220	7,710	1,010	6,700	166,530	15,230	149,020	93,310	14,600	78,720	1,630	0	1,630													
香川県	717,900	95,950	599,780	182,940	16,890	166,050	128,300	15,600	112,700	227,150	37,700	227,300	97,450	20,220																	

参考第11表 年、月(12区分及び四半期)、施設所在地(47区分及び運輸局等)、宿泊施設タイプ(5区分)、居住地(2区分)別延べ宿泊者数(従業者数10人以上の施設)(続き)

施設所在地(47区分及び運輸局等)	宿泊施設タイプ(5区分)、居住地(2区分)										シニアホテル				会社・団体の宿泊所					
	旅籠					リゾートホテル					ビジネスホテル		県内		県外		県内		県外	
	延べ宿泊者数(1,2)	県内(1)	県外(1)	2)	県内	県外	2)	県内	県外	2)	県内	県外	2)	県内	県外	2)	県内	県外		
平成22年7月	30,179,790	7,510,060	21,927,830	6,651,720	1,971,380	4,544,710	5,455,030	1,032,130	4,373,420	1,273,000	8,359,070	5,394,620	1,281,030	4,076,440	401,710	168,670	2,277,820	3,390		
北海道	2,364,090	945,890	1,392,900	549,700	254,540	292,180	384,820	136,170	236,650	378,850	419,600	596,700	160,900	435,810	10,890	7,510	3,390	0		
青森県	386,550	87,450	282,440	106,860	23,330	83,940	39,160	4,310	34,850	50,220	137,730	31,790	8,290	23,500	0	0	290	0		
岩手県	477,150	128,250	331,770	176,390	56,810	118,590	110,860	28,440	66,270	29,340	96,200	56,900	10,740	46,150	1,500	1,210	290	0		
宮城県	783,280	251,550	515,370	216,030	100,350	108,290	107,350	68,670	360,570	68,370	283,210	76,130	16,640	59,490	4,300	3,450	860	0		
秋田県	286,100	83,140	199,200	121,540	30,860	89,310	24,460	7,420	17,040	68,840	30,950	20,260	8,190	22,760	390	140	250	0		
山形県	401,530	135,110	255,920	184,470	70,600	112,040	143,300	10,150	14,110	143,300	102,250	20,360	3,460	16,910	3,100	2,910	0	0		
福島県	796,770	399,090	367,580	380,450	247,130	113,500	94,100	62,000	31,600	195,690	80,120	29,940	6,590	23,350	2,780	1,400	2,650	0		
茨城県	275,860	68,370	196,260	77,030	20,690	54,750	101,590	5,240	4,910	32,360	110,750	31,540	7,140	24,410	2,860	1,810	1,050	0		
栃木県	645,110	153,610	498,080	290,730	54,900	223,500	169,050	38,030	131,030	130,040	117,350	16,700	3,680	13,010	8,880	2,280	6,590	0		
群馬県	608,030	123,140	473,850	274,670	73,360	196,790	201,560	25,110	170,860	18,960	88,780	18,040	3,470	14,570	2,270	660	1,620	0		
埼玉県	243,490	67,080	175,050	27,310	13,600	12,330	18,420	6,200	16,940	38,820	130,660	26,040	7,500	18,540	560	450	110	0		
千葉県	1,283,820	200,600	1,076,060	80,420	33,140	46,600	661,120	64,200	593,620	63,990	246,700	208,000	31,410	176,590	15,040	4,870	10,170	0		
東京都	3,166,270	908,340	2,153,410	20,540	11,040	9,500	42,140	27,730	1,703,120	407,630	1,198,880	1,289,450	434,120	855,340	25,500	6,060	19,440	0		
神奈川県	1,179,960	337,290	822,070	135,720	50,590	78,650	243,650	63,360	180,290	115,740	314,550	280,210	70,620	209,590	47,970	21,150	26,830	0		
新潟県	728,360	209,250	513,040	279,840	93,250	180,180	114,340	27,420	277,420	201,150	47,440	32,820	14,620	17,940	6,530	1,150	3,950	0		
富山県	241,540	57,520	165,580	78,540	35,230	40,020	31,280	5,250	26,040	100,740	73,020	23,250	2,930	20,320	1,770	920	850	0		
石川県	483,580	106,560	366,200	199,690	49,980	139,280	24,860	4,810	20,050	195,960	109,340	52,420	5,230	44,300	4,930	3,190	1,750	0		
福井県	225,060	50,920	162,790	105,470	24,930	79,890	11,150	5,750	11,350	15,780	58,130	13,140	1,070	12,070	4,940	3,390	1,550	0		
山梨県	529,270	64,970	456,360	193,750	15,210	178,220	138,390	3,260	3,360	107,080	85,870	7,430	980	6,450	6,390	290	6,130	0		
長野県	1,240,530	195,170	1,012,310	429,230	72,680	349,250	445,680	39,770	396,340	286,830	186,370	34,090	11,640	22,450	18,810	1,860	16,950	0		
岐阜県	373,930	79,910	288,640	169,580	32,830	136,170	84,060	17,860	68,210	102,760	64,350	11,370	3,430	7,940	3,760	1,640	2,120	0		
静岡県	1,320,660	285,920	1,000,230	396,990	307,910	396,160	76,520	318,090	380,800	257,760	180,180	200,130	43,270	156,860	35,670	14,960	17,610	0		
愛知県	937,360	324,370	595,040	128,150	75,350	50,670	55,800	21,210	435,230	104,120	343,550	80,090	16,260	63,830	61,820	24,950	37,000	0		
三重県	503,650	83,460	408,080	143,220	25,450	116,650	161,960	18,640	129,420	166,750	129,740	21,210	4,920	12,300	5,320	950	3,570	0		
滋賀県	277,610	52,160	225,450	54,430	8,360	46,060	66,840	10,460	56,390	91,710	18,520	39,750	7,020	32,740	12,620	4,490	8,130	0		
京都府	953,710	121,530	791,880	176,800	26,760	140,890	8,940	4,770	20,790	851,750	150,260	634,420	142,180	492,240	3,030	1,880	1,150	0		
大阪府	1,675,640	338,000	1,287,390	19,610	10,670	8,940	135,560	14,770	70,900	257,660	58,360	200,130	43,270	156,860	35,670	14,960	17,610	0		
兵庫県	866,050	255,530	587,650	222,030	74,830	146,670	118,830	47,920	70,900	58,360	180,180	200,130	43,270	156,860	35,670	14,960	17,610	0		
奈良県	119,160	28,490	90,290	40,820	10,020	30,420	24,630	8,800	15,830	23,990	21,470	23,240	4,340	18,900	670	220	450	0		
和歌山県	344,380	44,640	295,450	178,120	21,050	152,780	101,550	10,130	48,850	91,230	32,740	8,450	2,070	6,370	5,620	1,930	3,690	0		
鳥取県	185,070	35,300	147,440	104,040	17,480	84,250	13,500	12,410	46,060	13,330	32,740	20,180	3,090	17,070	—	—	—	0		
徳島県	189,210	38,460	150,630	77,720	11,680	66,040	7,100	5,590	89,940	22,150	67,660	11,350	2,140	9,210	2,720	820	1,900	0		
岡山県	312,260	82,860	229,110	61,990	15,010	44,430	35,050	8,400	26,640	149,370	105,470	54,270	16,580	37,680	1,710	960	750	0		
広島県	582,570	169,210	416,920	71,450	23,410	47,410	43,180	16,700	26,860	300,730	67,670	118,390	21,580	93,990	6,390	3,150	3,240	0		
山口県	261,050	69,210	191,710	106,460	29,910	76,570	22,530	4,440	18,090	111,090	86,630	11,470	3,530	7,940	1,100	1,090	10	0		
徳島県	112,800	14,170	97,730	29,280	3,420	25,860	2,220	350	1,870	52,270	15,680	36,590	4,840	23,220	440	0	440	0		
香川県	208,860	29,930	172,120	46,530	4,450	42,080	35,310	5,090	30,220	92,670	12,330	28,310	6,140	22,170	1,130	230	890	0		
愛媛県	235,310	50,250	180,300	64,620	8,460	56,160	14,390	2,920	11,470	123,840	29,670	89,410	23,950	17,990	3,440	1,310	2,130	0		
高知県	169,690	34,050	129,670	38,340	4,080	33,050	16,350	2,900	13,450	91,820	21,340	64,720	4,640	16,700	—	—	—	0		
福岡県	1,009,530	239,150	722,870	48,770	27,670	21,010	98,460	38,880	59,580	638,190	115,980	481,620	34,000	144,950	18,410	11,830	6,580	0		
佐賀県	173,420	41,310	125,060	65,430	14,010	50,250	16,840	3,850	12,990	76,060	15,690	54,480	1,380	4,420	5,340	3,030	2,310	0		
長崎県	401,160	95,080	302,570	75,650	23,690	48,340	101,030	8,670	92,360	136,520	39,590	115,940	6,820	29,490	15,740	9,610	6,130	0		
熊本県	467,210	91,680	360,130	135,500	28,470	100,240	65,330	10,700	54,640	199,280	41,570	149,090	36,780	72,290	3,080	420	2,660	0		
大分県	394,440	65,870	325,140	129,290	22,400	105,710	125,170	13,260	111,910	119,100	26,450	90,400	2,870	11,060	3,250	330	2,920	0		
宮崎県	206,660	57,070	137,650	24,680	8,440	16,240	7,690	11,720	131,580	32,450	87,190	30,650	8,390	22,660	—	—	—	0		
鹿児島県	445,190	125,710	315,070	115,370	29,390	82,400	50,250	16,120	33,290	201,310	60,590	140,720	14,850	57,390	1,910	460	550	0		
沖縄県	1,106,890	135,330	957,420	2,450	1,340	1,110	682,950	52,470	630,480	202,080	57,730	200,920	14,140	172,650	4,040	2,540	1,500	0		
運輸局等(再掲③)	2,364,090	945,890	1,392,900	549,700	254,540	292,180	384,820	136,170	236,650	378,850	419,600	596,700	160,900	435,810	10,890	7,510	3,390	0		
北海道運輸局	3,131,370	1,084,580	1,952,270	1,185,750	529,060	625,280	400,180	157,010	228,530	289,270	884,880	246,060	53,910	192,160	14,980	8,020	3,960	0		
東北運輸局	7,931,820	1,803,390	5,851,120	1,100,160	272,530	800,330	1,484,480	219,800	1,256,790	3,146,510	729,450	1,877,400	558,910	1,318,500	109,480	37,530	71,950	0		
関東運輸局	2,694,010	558,490	2,057,140	983,350	251,140	708,730	616,170	71,660	534,920	840,960	178,250	157,190	34,420	119,880	32,040	7,120	23,490	0		
中部運輸局																				

参考第1表 年、月(12区分及び四半期)、施設所在地(47区分及び運輸局等)、宿泊施設タイプ(5区分)、居住地(2区分)別延べ宿泊者数(従業員数10人以上の施設)(続き)

施設所在地(47区分 及び運輸局等)	宿泊施設タイプ(5区分)、居住地(2区分)										シニアホテル				会社・団体の宿泊所			
	延べ 宿泊者数 (1、2)		旅館		リゾートホテル		ビジネスホテル		シニアホテル		会社・団体の宿泊所		シニアホテル		会社・団体の宿泊所			
	県内 (1)	県外 (1)	2)	県内	県外	2)	県内	県外	2)	県内	県外	2)	県内	県外	2)	県内	県外	
平成22年8月	39,606,110	29,995,540	9,661,370	2,368,680	7,083,790	8,453,050	1,315,450	7,046,220	13,285,790	2,984,140	9,813,380	6,606,160	1,427,590	5,133,710	569,130	211,170	319,980	
北海道	2,838,640	1,095,130	678,790	305,110	371,250	523,920	176,830	331,830	888,940	413,210	464,100	716,740	182,570	534,170	12,970	8,380	4,580	
青森県	471,950	86,880	144,310	25,260	119,050	163,180	4,340	44,400	231,400	48,460	165,190	40,730	7,010	132,580	0	0	0	
岩手県	599,120	120,810	463,120	53,670	167,940	183,740	25,330	124,430	142,390	28,990	113,400	65,030	10,460	54,580	2,150	1,040	1,110	
宮城県	839,930	260,420	562,100	119,130	110,550	133,780	57,870	75,910	377,370	69,800	298,990	87,660	16,460	71,200	5,360	3,370	1,990	
秋田県	622,280	81,120	276,640	33,940	134,840	31,290	7,430	28,860	112,080	26,800	82,630	36,410	7,250	29,160	590	150	440	
山形県	496,570	143,040	340,200	232,790	72,340	242,410	125,990	24,410	175,330	40,280	124,360	31,460	3,140	21,190	8,280	3,740	4,540	
福島県	817,330	346,700	441,040	207,980	138,250	125,870	49,450	75,680	287,790	78,270	199,010	31,060	7,730	23,330	4,140	620	3,520	
茨城県	366,130	80,150	135,160	23,900	106,170	12,070	4,850	7,220	175,930	36,590	129,920	36,750	10,670	26,070	3,410	1,370	2,040	
栃木県	898,690	147,100	404,160	60,030	320,950	267,850	42,500	225,400	175,280	35,500	139,990	18,350	3,430	14,920	18,090	3,130	14,970	
群馬県	879,070	148,490	385,480	86,790	301,160	324,380	32,710	287,990	128,480	22,430	106,050	21,570	4,410	17,430	3,360	720	2,640	
埼玉県	302,930	84,280	43,090	19,490	21,530	32,650	12,150	20,000	190,070	42,480	147,590	33,430	8,420	25,010	1,470	1,030	440	
千葉県	1,790,080	264,490	1,513,930	150,680	90,690	997,270	83,250	909,000	351,160	276,990	258,820	391,200	219,700	219,700	21,930	7,270	14,660	
東京都	3,501,900	975,510	2,419,900	333,990	16,570	66,350	17,390	48,960	1,809,230	408,930	1,472,760	486,930	895,840	27,710	7,020	20,690	20,690	
神奈川県	1,030,770	223,180	793,850	387,770	99,220	279,880	28,270	209,340	329,990	77,420	249,970	59,530	14,600	44,730	11,070	1,750	6,750	
富山県	355,040	75,280	252,500	47,020	76,320	45,760	6,820	38,940	138,070	17,240	99,160	29,690	1,840	27,680	3,320	1,790	1,530	
石川県	714,900	122,200	568,960	319,910	63,850	214,380	40,950	255,110	32,990	213,810	74,230	6,270	64,690	8,150	4,650	3,510	3,510	
福井県	352,690	57,950	279,980	27,430	197,950	186,500	8,100	23,790	105,870	17,780	75,730	21,250	1,410	19,840	5,900	3,230	2,670	
山梨県	819,600	102,990	700,820	20,000	266,960	218,980	3,620	215,360	134,740	20,520	108,830	11,920	1,270	10,660	11,000	150	10,950	
長野県	1,978,760	247,490	1,676,360	692,910	87,930	591,450	54,400	699,510	355,310	72,200	261,720	44,500	13,370	31,440	37,370	5,360	32,010	
岐阜県	516,090	95,840	412,200	40,060	195,210	128,060	23,670	104,100	124,780	25,790	92,380	15,430	4,210	11,220	5,590	1,810	3,780	
静岡県	2,060,090	361,700	1,643,590	699,770	123,890	723,500	109,820	611,750	426,860	79,580	311,760	90,910	16,070	208,570	82,470	20,440	61,460	
愛知県	1,142,170	401,200	211,550	101,090	95,440	85,610	48,920	36,690	485,150	120,480	353,780	277,390	61,230	208,610	33,380	22,550	10,830	
三重県	730,730	108,810	337,400	35,740	198,030	300,910	26,930	273,980	212,960	33,580	170,100	28,840	5,070	17,550	3,380	1,670	6,490	
滋賀県	400,680	66,060	334,630	85,610	11,830	73,790	83,440	81,710	127,490	21,660	105,840	55,230	9,740	45,490	20,030	5,280	14,750	
京都府	1,213,200	141,190	1,019,650	34,270	172,160	334,630	11,370	339,690	40,680	330,280	427,410	29,320	9,330	395,020	2,000	7,330	7,330	
大阪府	2,084,430	380,270	1,644,370	27,530	13,510	14,020	181,440	166,370	1,037,990	165,070	816,770	795,830	162,320	633,510	4,920	3,260	1,660	
兵庫県	1,182,880	349,940	805,740	332,750	225,520	178,510	79,170	99,350	313,310	67,650	223,500	265,390	56,830	208,570	41,270	15,780	21,510	
奈良県	182,980	42,640	139,800	17,780	46,000	33,780	9,510	32,470	33,720	3,130	33,590	38,800	7,920	300	300	870	870	
和歌山県	574,370	71,340	496,350	294,920	36,780	183,910	17,050	166,860	70,670	10,660	59,810	10,570	2,430	8,150	10,540	3,590	6,950	
鳥取県	273,500	39,380	233,110	163,960	18,600	21,000	1,940	19,070	58,560	14,590	43,970	27,840	3,880	23,910	-	-	-	
徳島県	252,940	44,000	208,700	112,780	14,760	98,020	10,130	109,290	23,730	23,730	85,310	16,750	2,300	2,980	2,980	750	2,230	
岡山県	425,790	99,050	313,870	104,990	22,720	77,520	11,610	45,890	176,320	40,630	127,570	74,210	18,850	55,360	1,070	690	380	
広島県	731,470	190,830	539,770	108,780	33,560	73,950	64,760	22,120	42,640	86,890	268,260	148,270	19,450	128,820	5,530	3,060	2,460	
山口県	332,020	86,160	265,680	157,660	39,370	118,300	5,700	25,050	134,570	28,470	105,930	15,110	3,560	11,850	1,200	1,200	0	
徳島県	156,720	16,340	139,310	4,550	47,080	3,700	480	3,220	63,370	5,060	57,240	36,590	5,980	30,320	690	0	690	
香川県	315,010	40,240	266,710	89,280	81,970	64,520	7,880	56,640	109,000	14,110	86,840	40,980	8,780	32,200	2,130	190	1,930	
愛媛県	304,290	63,050	235,670	101,100	11,880	89,220	5,000	19,770	134,710	32,210	96,390	28,510	5,850	22,660	5,440	2,280	3,190	
高知県	260,300	48,230	202,710	67,060	6,610	58,080	6,240	26,490	126,130	27,350	91,800	31,580	6,620	24,960	-	-	-	
福岡県	1,158,870	273,750	835,380	65,870	32,660	33,120	143,370	87,900	682,270	118,380	522,640	210,960	35,950	169,600	23,970	16,580	7,390	
佐賀県	225,110	47,000	170,380	96,790	18,630	76,360	25,270	3,700	21,570	84,130	62,990	7,470	1,190	6,280	7,330	4,670	2,660	
長崎県	592,010	112,770	474,640	101,530	30,680	68,880	194,070	13,320	180,750	43,540	149,180	71,060	6,320	64,730	22,770	14,290	8,480	
熊本県	663,930	122,910	517,740	205,180	40,300	153,220	115,370	94,260	227,790	45,590	170,580	44,790	7,390	37,400	5,120	520	4,600	
大分県	572,000	72,320	495,150	208,240	24,050	182,270	208,790	18,820	189,970	25,530	100,900	15,530	2,680	12,850	4,780	510	4,270	
宮崎県	255,810	62,150	179,950	41,440	10,610	30,830	9,540	21,280	145,550	32,650	99,190	37,570	9,250	28,320	-	-	-	
鹿児島県	584,030	160,830	417,470	173,020	46,720	121,760	82,820	54,060	226,150	62,830	163,320	92,230	17,080	75,160	2,330	820	1,510	
沖縄県	1,401,630	134,200	1,248,140	3,020	1,440	870,300	50,770	228,280	60,350	167,940	276,010	13,050	243,670	3,260	3,260	1,990	1,990	
運輸局等(再掲③)	2,838,640	1,095,130	678,790	305,110	371,250	523,920	176,830	331,830	888,940	413,210	464,100	716,740	182,570	534,170	12,970	8,380	4,580	
北海道運輸局	3,587,150	1,038,940	2,450,390	492,920	828,430	539,580	157,020	368,490	1,326,350	292,590	983,580	285,230	52,050	233,180	20,520	8,920	11,600	
東北運輸局	10,067,110	2,217,750	7,632,230	1,638,660	359,510	1,250,010	2,275,880	288,910	1,978,280	3,465,600	763,990	2,193,740	632,190	1,861,550	161,530	51,620	109,910	
関東運輸局	4,079,470	668,150	3,291,660	1,529,520	298,020	1,107,040	98,020	989,040	1,078,780	199,740	824,660	306,050	36,070	168,720	59,910	13,550	43,800	
中部運輸局	4,869,780	1,025,500	3,725,140	1,920,370	328,220	1,205,720	1,269,980	217,440	1,050,600	1,355,620	433,810	332,060	136,370	392,660	136,370	49,700	85,240	
近畿運輸局	5,638,540	1,051,430	4,440,550	1,020,370	220,340	782,940	143,890	611,750	1,984,840	309,050	1,668,780	1,598,220	268,550	1,321,600	87,660	30,210	53,070	

参考第11表 年、月(12区分及び四半期)、施設所在地(47区分及び運輸局等)、宿泊施設タイプ(5区分)、居住地(2区分)別延べ宿泊者数(従業者数10人以上の施設)(続き)

施設所在地(47区分 及び運輸局等)	宿泊施設タイプ(5区分)、居住地(2区分)										シニアホテル				ビジネスホテル				会社・団体の宿泊所					
	延べ 宿泊者数 (1、2)		旅館		リゾートホテル		2)		県内		県外		2)		県内		県外		2)		県内		県外	
	県内 (1)	県外 (1)	2)	県内	県外	2)	県内	県外	2)	県内	県外	2)	県内	県外	2)	県内	県外	2)	県内	県外	2)	県内	県外	
平成22年10～12月 計	90,019,120	22,671,740	65,922,580	20,991,870	6,452,390	14,328,870	14,602,840	3,034,910	11,526,980	35,040,020	8,400,030	25,050,020	16,955,400	3,757,700	13,117,190	1,063,720	431,870	613,570						
北海道	5,374,600	2,632,710	2,728,920	1,353,160	794,170	547,300	809,760	353,080	456,680	1,885,500	1,007,800	876,410	1,290,930	450,250	840,690	21,800	16,900	4,900						
青森県	899,020	267,570	625,860	293,700	95,620	127,490	58,910	18,330	40,930	477,400	130,920	346,480	61,570	19,220	42,350	0	0	0						
岩手県	1,235,850	406,490	818,330	464,540	190,170	263,340	130,920	92,500	186,590	345,150	189,590	255,560	139,560	28,670	110,900	2,730	2,330	410						
宮城県	2,254,180	836,950	1,394,810	737,870	328,210	407,660	224,910	147,520	276,650	999,940	82,610	210,830	70,810	20,620	50,190	11,780	9,050	2,730						
秋田県	222,920	109,270	133,650	69,540	31,440	38,210	20,090	18,220	22,720	299,940	64,660	165,420	15,420	48,120	360	250	250							
山形県	1,108,170	418,300	689,870	344,810	157,480	227,330	122,180	107,950	114,230	738,670	186,230	552,440	64,030	17,850	46,190	11,260	4,170	4,170						
福島県	1,909,440	713,100	1,196,340	641,460	287,940	353,420	182,020	163,930	14,550	477,580	119,680	357,900	84,230	22,560	61,680	4,230	10,110							
茨城県	863,280	276,130	587,150	314,180	122,020	192,130	96,170	77,950	115,180	477,580	119,680	357,900	84,230	22,560	61,680	4,230	10,110							
栃木県	1,919,050	425,020	1,494,030	794,170	314,180	480,860	287,940	163,930	14,550	477,580	119,680	357,900	84,230	22,560	61,680	4,230	10,110							
群馬県	1,688,950	355,360	1,329,590	737,870	328,210	407,660	224,910	147,520	276,650	999,940	82,610	210,830	70,810	20,620	50,190	11,780	9,050	2,730						
埼玉県	4,268,530	1,618,380	2,650,150	1,394,810	641,460	753,340	387,870	187,480	157,480	1,000,000	200,000	800,000	100,000	30,000	70,000	1,000	1,000	740						
千葉県	10,716,460	2,867,660	7,848,800	4,048,800	1,848,800	2,999,999	1,500,000	750,000	500,000	3,348,800	1,336,350	2,012,450	4,578,130	1,325,480	3,226,900	82,250	22,300	22,300						
東京都	3,593,200	994,220	2,598,980	1,604,000	694,800	910,200	381,320	288,670	33,820	5,608,530	1,336,350	4,272,180	4,578,130	1,325,480	3,226,900	82,250	22,300	22,300						
神奈川県	1,921,520	674,510	1,247,050	746,190	363,670	412,530	204,680	167,630	133,820	1,362,540	350,920	958,930	1,000,000	184,200	600,840	155,200	63,350	88,250						
富山県	756,190	247,760	508,440	311,870	170,220	141,650	66,430	50,730	268,570	288,570	151,880	136,690	140,510	42,170	96,340	16,710	5,090	11,630						
石川県	1,771,500	403,870	1,367,630	719,860	210,370	507,260	365,000	94,420	370,580	655,330	115,510	539,820	243,090	38,470	35,210	6,010	6,300	3,880						
福井県	664,530	185,640	478,890	243,930	113,770	130,160	66,300	48,800	271,520	332,940	50,820	282,120	38,470	3,270	35,210	6,010	6,300	3,880						
山梨県	1,205,560	510,350	695,210	345,260	166,330	178,930	88,440	66,300	52,140	472,880	87,950	384,930	233,660	5,790	17,570	2,700	2,700	12,450						
長野県	2,910,900	683,630	2,227,270	1,227,270	544,330	682,940	304,330	221,470	180,900	1,000,000	203,000	800,000	123,000	44,040	78,960	3,950	36,910	3,950						
岐阜県	1,161,020	237,360	923,660	523,660	285,800	237,860	121,710	103,900	137,960	409,500	87,810	321,690	36,670	11,980	24,690	11,110	7,240	7,240						
静岡県	3,900,320	845,760	3,054,560	1,649,180	703,180	946,000	446,000	285,180	160,820	1,362,540	350,920	1,011,620	1,000,000	160,460	842,910	84,020	27,990	44,460						
愛知県	2,886,940	951,710	1,935,230	1,048,520	437,780	610,750	260,010	170,770	152,570	1,463,300	330,680	1,132,620	713,200	184,170	521,990	37,410	24,500	90,460						
三重県	1,595,540	326,810	1,268,730	671,920	236,530	435,390	235,390	161,530	73,840	893,200	104,140	789,060	399,060	73,840	41,080	17,420	4,290	13,130						
滋賀県	920,100	136,870	783,230	443,360	246,500	236,860	184,700	121,140	63,560	296,860	48,360	248,500	130,130	22,880	107,250	16,720	6,000	10,120						
京都府	3,907,520	1,424,210	2,483,310	1,345,130	542,430	802,880	400,450	267,920	185,550	1,211,840	167,630	1,044,210	1,375,930	100,410	1,275,530	45,570	9,430	36,140						
大阪府	5,166,030	951,100	4,214,930	2,264,930	96,780	1,368,150	611,170	450,980	273,550	2,740,830	492,620	2,248,210	1,868,910	302,020	1,566,900	9,550	6,810	2,740						
兵庫県	2,468,540	715,030	1,753,510	943,480	419,280	524,200	249,280	134,740	106,530	631,560	130,640	500,920	588,370	160,460	427,910	84,020	27,990	44,460						
奈良県	375,440	71,240	304,200	164,760	83,460	81,240	47,240	31,330	16,900	100,990	13,080	87,910	127,190	10,410	106,960	4,010	780	3,270						
和歌山県	698,110	158,400	539,710	319,310	171,430	147,880	87,910	59,970	30,990	1,069,900	263,890	806,010	713,200	184,170	521,990	37,410	24,500	90,460						
鳥取県	604,880	103,000	501,880	301,880	161,530	140,350	70,350	42,440	28,000	468,440	22,940	446,500	56,710	11,810	44,610	-	-	4,820						
徳島県	595,010	146,190	448,820	249,260	149,440	109,820	66,100	35,700	30,990	279,840	79,300	199,210	43,080	9,520	33,560	10,020	3,320	6,700						
岡山県	1,006,920	210,920	796,000	444,340	253,660	190,680	140,710	70,350	42,440	500,110	97,000	403,110	180,870	32,600	148,270	1,590	290	1,300						
広島県	1,717,690	424,760	1,292,930	692,930	387,740	305,190	211,630	127,060	97,670	859,580	207,210	652,370	360,960	64,690	296,270	16,990	11,370	5,130						
山口県	985,370	229,570	755,800	409,790	103,980	295,860	178,810	47,850	13,990	457,220	88,860	368,360	39,320	10,100	29,220	120	80	30						
徳島県	396,200	111,440	284,760	143,320	71,440	72,320	37,440	18,500	18,500	203,890	22,350	181,540	61,980	10,660	51,320	1,360	0	1,360						
香川県	622,440	117,350	505,090	285,440	157,740	127,700	71,740	42,440	28,000	406,190	43,510	362,680	89,590	20,090	69,500	580	580	2,350						
愛媛県	747,160	152,810	594,350	314,540	182,770	131,770	90,820	50,940	39,880	406,190	43,510	362,680	89,590	20,090	69,500	580	580	2,350						
高知県	538,740	90,170	448,570	248,400	125,200	123,200	62,200	41,860	20,900	291,890	62,490	229,400	51,040	6,410	38,550	-	-	8,430						
福岡県	3,002,690	755,930	2,246,760	1,490,830	87,570	1,603,260	87,570	170,590	1,852,480	385,270	1,396,210	595,360	104,440	485,460	39,740	26,740	13,010	13,010						
佐賀県	541,650	111,590	430,060	230,060	119,990	110,070	60,080	34,810	25,220	208,860	32,710	176,150	20,230	6,160	14,070	11,630	2,300	9,320						
長崎県	1,314,620	267,140	1,047,480	577,340	270,170	307,170	142,870	87,910	54,920	738,670	186,230	552,440	183,110	16,520	136,390	11,400	9,640	1,760						
熊本県	1,535,010	348,180	1,186,830	637,650	314,540	323,110	188,790	103,980	94,810	511,980	159,710	362,270	27,190	3,910	23,290	6,460	770	5,690						
大分県	1,446,450	248,890	1,197,560	648,670	329,760	318,910	188,790	103,980	94,810	511,980	159,710	362,270	27,190	3,910	23,290	6,460	770	5,690						

参考第11表 年、月（12区分及び四半期）、施設所在地(47区分及び運輸局等)、宿泊施設タイプ(5区分)、居住地(2区分) 別延べ宿泊者数(従業員数10人以上の施設) (続き)

施設所在地(47区分及び運輸局等)	宿泊施設タイプ(5区分)、居住地(2区分)										シニアホテル				会社・団体の宿泊所			
	延べ宿泊者数(1,2)		旅館		リゾートホテル		ビジネスホテル		シニアホテル		会社・団体の宿泊所		シニアホテル		会社・団体の宿泊所			
	県内(1)	県外(1)	2)	県内	県外	2)	県内	県外	2)	県内	県外	2)	県内	県外	2)	県内	県外	
平成22年10月	31,641,800	23,561,400	7,523,730	2,041,560	5,412,770	5,252,710	1,034,950	4,200,570	12,179,550	2,894,760	8,947,550	5,797,040	1,240,380	4,528,120	382,420	157,950	219,790	
北海道	2,172,240	1,026,720	589,280	311,720	272,760	353,200	161,220	191,980	717,810	381,600	335,650	497,720	160,980	335,750	8,760	6,720	2,050	
青森県	370,970	282,620	132,240	24,830	105,440	102,140	27,440	21,700	182,290	47,680	134,660	25,470	6,920	18,550	0	0	0	
岩手県	450,620	122,820	168,390	54,760	110,160	102,140	25,440	76,700	125,430	30,510	94,920	51,600	9,850	41,750	1,020	890	130	
秋田県	766,660	270,000	489,140	102,080	121,590	149,240	81,160	63,820	324,580	74,660	242,400	54,420	12,230	42,190	4,180	2,990	1,190	
山形県	313,310	85,940	224,890	34,270	105,470	22,810	6,720	16,900	117,570	33,100	81,990	26,010	7,270	18,740	270	150	120	
福島県	415,140	138,900	267,810	80,080	123,770	19,890	9,390	10,500	149,790	29,920	108,440	26,010	6,260	19,750	5,770	3,530	2,240	
茨城県	277,350	80,970	306,260	130,560	167,550	64,210	21,270	49,940	247,000	62,940	184,080	21,410	6,190	15,220	3,710	680	3,040	
栃木県	703,900	135,950	561,460	294,320	49,710	197,880	37,480	157,360	165,950	36,060	128,910	25,320	19,940	17,180	12,340	3,920	8,420	
群馬県	629,520	110,440	517,160	331,280	272,550	138,920	15,770	104,110	125,810	20,640	104,170	20,640	3,460	19,800	2,230	350	1,880	
埼玉県	1,482,850	198,850	1,284,290	79,160	187,730	24,120	11,460	6,530	203,290	50,610	135,270	41,890	11,420	30,470	600	360	240	
千葉県	3,587,960	950,700	2,564,160	1,231,170	65,250	799,490	63,630	734,230	319,270	67,630	251,650	231,910	31,310	200,600	12,380	3,760	8,620	
東京都	1,198,560	322,830	898,660	196,780	133,250	197,550	53,700	148,250	488,080	117,430	322,290	263,330	1,521,330	1,084,690	28,470	6,850	21,620	
神奈川県	234,730	237,300	497,200	239,490	177,980	80,060	20,460	59,590	215,140	75,890	142,100	33,300	14,210	30,530	6,900	1,980	4,920	
富山県	306,870	79,350	227,530	135,680	49,740	85,950	5,240	30,540	98,880	19,840	79,040	25,810	1,710	24,100	2,380	1,060	1,320	
石川県	622,430	124,150	486,170	244,400	182,130	59,600	11,590	39,240	230,260	38,110	186,550	87,160	7,020	76,300	6,030	4,630	1,400	
福井県	214,340	52,620	161,730	99,840	73,420	14,380	4,770	9,620	121,010	17,900	65,550	14,060	1,410	12,640	2,120	2,200	450	
山梨県	439,060	48,440	374,880	191,780	164,470	109,570	2,880	106,690	121,010	23,950	89,450	7,700	1,500	6,200	4,690	50	4,640	
長野県	1,174,030	242,330	917,530	440,240	339,540	346,950	50,990	296,020	290,980	73,380	206,990	45,770	15,240	30,530	16,580	1,310	15,270	
岐阜県	434,830	78,970	341,400	199,220	164,970	81,010	12,280	68,320	135,770	30,430	99,690	13,630	3,930	9,700	4,150	1,340	2,810	
静岡県	1,247,200	269,600	967,920	450,600	366,110	325,430	60,510	263,300	312,820	72,510	234,330	89,350	22,080	67,270	53,150	23,290	28,730	
愛知県	995,220	310,860	660,480	310,860	57,040	49,070	29,710	19,360	112,240	379,470	248,670	248,670	62,130	181,230	27,500	17,350	10,150	
三重県	534,930	101,010	423,120	197,640	160,460	120,220	108,150	102,150	178,830	35,360	26,940	26,940	7,680	14,240	5,650	1,380	4,270	
滋賀県	318,860	44,420	288,440	96,650	87,400	64,760	7,460	57,300	101,380	16,700	79,110	42,100	7,010	35,090	5,400	1,840	3,560	
京都府	1,278,050	136,250	318,020	28,650	289,140	318,020	7,470	59,260	398,540	58,900	335,640	440,310	32,460	407,850	14,550	3,030	11,520	
大阪府	1,694,630	312,490	1,318,330	31,330	13,750	105,490	14,830	90,650	900,680	165,580	683,280	611,960	97,000	514,970	3,410	2,340	1,060	
兵庫県	813,920	227,160	580,970	253,240	181,260	116,580	46,850	68,640	209,570	42,570	161,850	195,190	50,240	144,950	27,270	8,230	16,440	
奈良県	166,850	24,970	137,420	7,510	58,040	20,880	7,450	13,430	31,910	4,320	27,590	42,920	3,850	34,610	1,210	250	970	
和歌山県	221,610	47,640	172,210	108,540	22,050	86,490	13,950	37,740	46,200	7,040	37,390	10,410	1,770	8,640	4,040	2,690	1,350	
鳥取県	207,470	31,470	162,200	109,920	18,410	89,250	17,550	16,080	58,820	7,430	40,000	19,410	3,810	15,460	-	-	-	
徳島県	222,250	48,690	173,220	94,600	14,810	79,790	5,330	3,700	101,150	27,290	73,520	16,820	3,430	33,390	3,290	1,130	2,150	
岡山県	361,900	74,770	269,870	71,200	48,660	37,390	10,540	26,660	178,270	33,770	135,100	66,300	11,650	54,660	420	120	310	
広島県	628,000	148,210	474,050	113,180	22,230	86,720	12,960	34,400	305,850	68,930	232,420	127,370	19,130	108,220	8,750	6,690	2,050	
山口県	380,190	78,430	289,980	162,250	35,640	122,860	24,450	4,760	19,680	29,940	138,580	14,970	3,190	11,770	100	80	10	
徳島県	146,760	14,690	30,010	2,030	23,220	17,010	580	16,430	73,810	7,610	66,200	23,280	4,090	19,190	420	0	420	
香川県	214,820	40,070	42,080	4,900	37,180	49,240	8,610	40,630	85,350	15,810	69,530	31,170	7,630	23,540	1,180	170	1,010	
愛媛県	208,600	53,590	206,890	64,590	7,770	56,800	19,400	2,070	146,690	33,560	105,020	28,560	6,820	21,740	4,260	1,050	3,210	
高知県	184,840	29,510	148,370	50,900	4,740	45,350	14,650	1,560	99,490	19,780	76,850	17,370	1,890	13,230	-	-	-	
福岡県	1,019,770	251,300	739,870	54,980	27,530	26,880	93,920	34,580	634,780	128,870	482,040	194,400	33,230	159,370	13,600	9,280	4,320	
佐賀県	181,500	39,440	136,470	84,440	63,060	14,110	3,470	10,640	68,010	10,580	52,360	7,380	2,630	4,750	6,090	1,060	5,030	
長崎県	441,020	97,680	383,340	101,950	82,990	140,950	19,020	121,930	169,290	44,750	124,540	58,870	6,310	32,560	6,400	6,070	330	
熊本県	566,800	124,590	441,490	186,090	40,220	145,880	83,810	14,190	69,620	57,200	190,050	42,610	10,510	32,300	2,630	340	2,290	
大分県	74,470	397,990	163,910	24,900	139,010	148,280	6,720	128,710	146,290	26,400	115,250	9,630	1,350	8,280	4,480	400	4,090	
宮崎県	209,420	58,540	144,980	29,950	20,500	19,780	6,520	13,060	123,230	29,680	87,650	33,680	10,280	23,420	-	-	-	
鹿児島県	496,280	116,050	376,510	136,350	108,170	51,120	36,900	116,420	216,420	57,340	159,080	82,460	13,510	68,950	6,840	3,420	3,420	
沖縄県	1,161,210	156,980	1,000,230	3,040	2,120	683,110	76,760	616,550	220,980	56,170	160,810	230,370	15,980	214,400	2,610	1,900	710	
運輸局等(再掲)	2,172,240	1,026,720	589,280	311,720	272,760	353,200	161,220	191,980	717,810	381,600	335,650	497,720	160,980	335,750	8,760	6,720	2,050	
北海道運輸局	2,955,490	1,827,330	1,194,920	273,910	904,230	1,506,430	6,481,610	1,305,650	3,445,910	808,530	2,530,090	2,141,980	547,520	1,855,730	116,840	116,840	38,450	
関東運輸局	8,553,480	2,128,430	6,800,560	3,297,300	785,600	513,620	87,380	425,400	911,140	207,210	686,820	212,250	38,180	170,220	31,880	8,980	22,910	
北陸信越運輸局	3,426,530	2,554,650	1,076,430	250,340	821,990	590,120	125,340	296,200	1,294,100	268,390	916,720	392,640	92,230	298,090	93,060	45,880	46,420	
近畿運輸局	4,493,920	799,940	3,606,000	873,310	155,870	716,070	98,020	327,020	1,688,280	295,100	1,327,860	1,342,890	197,320	1,146,110	55,880	18,380	34,910	
中国運輸局	1,799,880	375,580	1,369,320	551,160	105,770	426,980	132,180	100,810	815,310	167,360	614,580	294,870	41,210	203,510	12,550	8,030	4,520	
四国運輸局	815,020	137,870	187,590	162,560	100,310	167,770	76,770	317,610	100,370	76,770	317,610	100,370	20,440	77,690	5,850	1,220	4,630	
九州運輸局	3,428,860	761,040	2,620,650	757,690	551,94													

参考第1表 年、月(12区分及び四半期)、施設所在地(47区分及び運輸局等)、宿泊施設タイプ(5区分)、居住地(2区分)別延べ宿泊者数(従業員数10人以上の施設)(続き)

施設所在地(47区分及び運輸局等)	宿泊施設タイプ(5区分)、居住地(2区分)										シニアホテル				会社・団体の宿泊所			
	延べ宿泊者数(1、2)		旅館		リゾートホテル		ビジネスホテル		シニアホテル		会社・団体の宿泊所		シニアホテル		会社・団体の宿泊所			
	県内(1)	県外(1)	2)	県内	県外	2)	県内	県外	2)	県内	県外	2)	県内	県外	2)	県内	県外	
平成22年11月	29,826,440	7,266,370	22,085,520	7,265,900	2,092,110	5,099,750	4,674,460	950,210	3,710,610	11,555,410	2,713,990	8,519,630	5,556,390	1,187,930	4,341,880	350,930	142,170	201,380
北海道	1,505,270	810,240	690,380	390,450	248,610	137,560	153,370	97,130	58,240	582,270	313,880	268,030	369,260	142,340	226,920	6,750	5,610	1,140
青森県	279,730	83,260	194,860	86,400	31,740	53,050	16,320	5,400	10,920	155,960	39,410	116,150	19,660	5,740	13,920	0	0	0
岩手県	409,270	124,980	280,500	151,970	56,610	91,570	28,570	28,570	63,000	116,570	29,240	87,300	37,950	8,800	37,950	880	770	110
宮城県	743,850	266,310	470,160	231,330	104,420	126,910	141,840	70,420	11,030	305,900	70,960	227,570	56,280	12,960	43,320	3,820	2,980	840
秋田県	220,130	68,230	149,800	88,200	28,980	57,060	12,710	4,820	7,890	94,400	25,480	66,810	22,370	6,040	16,320	150	90	60
山形県	353,890	128,300	213,170	178,500	82,210	93,940	12,110	6,760	5,350	133,620	27,750	95,810	20,790	5,140	15,650	4,470	3,490	990
福島県	628,760	221,880	404,170	300,330	134,570	163,040	56,930	17,140	39,700	243,920	62,280	181,630	21,210	5,690	15,520	5,360	1,660	3,700
茨城県	283,910	89,770	194,150	69,920	31,510	38,410	10,160	5,360	4,500	160,170	39,160	121,010	26,300	6,580	20,320	5,060	2,950	2,100
栃木県	668,650	141,660	520,790	264,010	105,060	188,780	40,530	14,930	14,930	168,640	36,980	130,580	26,240	20,070	13,990	4,610	1,420	8,990
群馬県	555,860	114,030	440,470	321,860	76,030	245,830	98,440	13,180	83,900	113,340	19,880	93,470	19,880	4,210	15,670	1,800	380	1,490
埼玉県	279,100	77,520	198,110	141,880	11,400	13,580	11,050	4,670	6,390	199,270	49,120	131,680	39,900	11,390	28,520	580	350	230
千葉県	1,383,460	190,840	1,189,790	67,660	32,090	35,580	787,640	58,860	727,180	290,920	62,950	227,980	222,540	30,950	191,590	10,630	4,070	6,560
東京都	3,412,840	908,250	2,437,200	20,790	11,760	9,020	39,480	10,510	28,980	1,786,600	424,280	1,303,060	1,457,740	417,710	1,032,320	27,840	6,930	20,910
神奈川県	1,185,210	328,220	826,630	208,570	63,220	134,440	214,880	58,190	156,020	429,490	111,120	302,230	248,640	57,990	190,650	54,410	23,010	29,990
新潟県	621,880	216,160	405,720	265,580	118,400	147,180	46,520	17,240	31,280	257,310	66,510	190,810	45,280	12,200	33,080	4,950	1,600	3,350
富山県	245,590	77,740	167,860	110,940	52,250	58,690	17,790	4,880	12,910	88,390	15,910	72,480	20,660	1,720	18,940	2,210	1,280	940
石川県	626,600	134,250	480,140	260,240	69,720	187,540	46,560	12,270	33,290	228,300	39,290	183,350	84,980	7,910	73,500	4,990	3,700	1,290
福井県	238,210	59,930	176,280	129,190	37,220	91,970	12,460	3,020	9,420	166,900	16,690	62,720	13,040	1,020	12,020	2,040	1,960	90
山梨県	424,230	48,310	360,250	195,550	20,420	167,250	95,810	3,020	92,790	117,480	22,800	87,550	7,970	1,740	6,600	60	4,530	60
長野県	881,570	223,080	646,540	359,700	101,810	256,120	202,180	36,030	165,980	255,860	68,370	177,480	41,710	14,040	27,670	11,880	1,280	10,590
岐阜県	402,170	79,420	310,380	180,980	32,300	145,390	73,740	11,880	57,890	130,580	29,940	95,540	12,230	3,720	8,510	3,850	1,310	2,550
静岡県	1,332,820	277,050	1,046,930	515,470	97,130	417,420	361,040	60,170	299,330	302,140	112,680	225,170	87,700	19,330	68,350	50,740	20,540	29,530
愛知県	953,260	291,680	638,760	312,750	80,930	71,820	50,440	32,330	18,110	476,760	100,500	355,730	235,870	58,330	175,240	17,760	9,940	7,820
三重県	532,890	104,880	417,790	201,290	40,270	161,020	125,910	19,590	106,330	168,240	34,810	128,910	25,970	7,260	13,900	5,900	1,410	4,490
滋賀県	339,570	43,370	290,170	101,610	10,100	70,900	70,900	10,550	65,150	149,240	16,420	87,170	47,160	7,540	39,630	2,360	2,940	2,940
京都府	1,453,960	42,560	1,293,880	351,970	32,250	319,150	85,730	10,750	75,580	443,060	59,610	378,910	505,380	31,380	378,910	18,120	3,400	14,720
大阪府	1,698,110	299,720	1,336,760	33,400	18,460	14,180	105,000	13,610	91,390	899,070	157,420	692,260	617,370	93,210	524,160	3,020	1,840	1,180
兵庫県	824,360	223,820	582,300	276,230	82,270	193,970	116,560	41,220	74,600	208,410	42,440	163,760	185,690	53,250	28,220	9,990	13,010	1,660
奈良県	174,410	22,780	147,390	62,100	7,930	17,870	17,870	5,810	12,060	41,990	4,990	37,000	48,360	3,000	41,120	1,940	280	1,660
和歌山県	234,920	54,250	178,590	119,730	23,490	96,250	35,990	18,510	35,480	45,250	6,710	36,460	9,890	2,110	7,780	4,850	3,090	1,760
鳥取県	216,110	33,460	188,490	118,480	19,790	95,390	17,560	1,490	16,080	58,230	7,470	40,040	19,860	4,220	15,510	-	-	-
徳島県	211,650	44,710	166,520	91,610	13,650	77,970	2,930	1,100	8,400	96,640	25,480	70,770	16,190	3,110	13,060	3,380	1,060	2,330
岡山県	337,070	64,870	266,120	71,900	14,230	50,530	33,950	8,940	25,010	162,490	29,630	123,910	61,870	9,120	33,060	500	10	480
広島県	604,030	140,980	454,420	110,490	22,670	84,160	46,800	11,890	34,920	294,120	70,550	218,610	125,140	19,770	105,370	4,820	2,880	1,940
山口県	332,270	75,520	253,250	146,690	36,310	106,870	23,390	7,770	15,020	146,580	29,360	110,240	12,670	3,280	9,390	20	0	20
徳島県	142,000	13,050	123,520	28,330	2,090	20,810	17,770	450	17,310	71,020	6,800	64,220	22,550	3,410	500	0	0	500
香川県	227,520	41,050	186,470	49,690	5,700	43,990	57,270	11,640	45,640	83,210	14,520	68,690	31,340	6,620	24,710	1,010	150	850
愛媛県	254,580	50,890	196,440	64,120	7,370	56,740	18,570	2,860	15,700	136,510	31,720	97,540	27,160	5,870	21,300	3,920	1,050	2,870
高知県	192,430	31,200	154,610	51,980	3,640	47,810	16,680	1,570	13,830	102,700	22,210	77,800	19,150	2,540	14,500	-	-	-
福岡県	999,110	248,510	727,870	55,840	30,760	24,530	96,390	34,890	61,500	611,310	125,580	462,590	201,710	32,980	167,010	12,720	8,680	4,050
佐賀県	195,290	38,730	152,430	94,180	19,950	73,560	16,170	3,120	13,050	73,420	10,480	57,490	8,080	2,480	5,620	2,570	380	2,190
長崎県	452,600	90,720	361,140	106,620	20,070	86,560	131,420	15,580	115,840	156,610	46,440	111,170	52,090	5,410	46,680	2,910	2,610	290
熊本県	541,790	118,910	421,880	188,320	41,040	147,260	77,480	11,280	66,560	228,760	53,240	174,540	41,660	11,170	30,490	2,190	220	1,970
大分県	519,390	84,460	432,420	192,970	29,400	163,570	143,630	25,470	140,140	143,530	27,390	113,640	9,080	1,110	7,980	4,630	380	4,250
宮崎県	214,020	53,620	154,510	31,120	8,610	24,510	19,030	30,010	124,610	124,610	30,010	88,720	34,400	6,550	27,850	-	-	-
鹿児島県	500,690	124,920	372,980	139,620	28,170	109,330	53,390	16,360	218,780	59,880	158,900	81,420	66,010	15,410	66,010	4,840	3,300	1,540
沖縄県	993,430	152,240	837,510	2,400	530	1,870	559,930	72,520	487,420	214,950	58,210	153,060	204,640	14,710	189,940	1,210	590	620
運輸局等(再掲③)	1,505,270	810,240	690,380	390,450	248,610	137,560	153,370	97,130	58,240	582,270	313,880	268,030	369,260	142,340	226,920	6,750	5,610	1,140
北海道運輸局	2,635,630	892,970	1,712,650	1,034,560	438,530	585,570	331,480	133,500	197,980	1,049,960	255,120	775,290	187,050	44,380	142,680	14,680	8,990	5,690
東北運輸局	8,193,270	1,896,600	6,152,400	1,173,340	296,490	855,150	1,446,240	194,300	1,245,990	3,265,720	766,180	2,397,560	2,049,900	536,730	1,305,360	118,500	42,860	74,740
関東運輸局	2,375,640																	

参考第1表 年、月(12区分及び四半期)、施設所在地(47区分及び運輸局等)、宿泊施設タイプ(5区分)、居住地(2区分)別延べ宿泊者数(従業員数10人以上の施設)(続き)

施設所在地(47区分及び運輸局等)	宿泊施設タイプ(5区分)、居住地(2区分)										シニアホテル				会社・団体の宿泊所			
	延べ宿泊者数(1、2)		旅館		リゾートホテル		ビジネスホテル		シニアホテル		会社・団体の宿泊所		シニアホテル		会社・団体の宿泊所			
	県内(1)	県外(1)	2)	県内	県外	2)	県内	県外	2)	県内	県外	2)	県内	県外	2)	県内	県外	
	延べ宿泊者数(1、2)	延べ宿泊者数(1、2)	延べ宿泊者数(1、2)	延べ宿泊者数(1、2)	延べ宿泊者数(1、2)	延べ宿泊者数(1、2)	延べ宿泊者数(1、2)	延べ宿泊者数(1、2)	延べ宿泊者数(1、2)	延べ宿泊者数(1、2)	延べ宿泊者数(1、2)	延べ宿泊者数(1、2)	延べ宿泊者数(1、2)	延べ宿泊者数(1、2)	延べ宿泊者数(1、2)	延べ宿泊者数(1、2)	延べ宿泊者数(1、2)	
平成22年12月	24,550,880	7,808,900	20,275,650	6,202,250	2,318,720	3,816,360	4,675,680	1,049,750	3,615,790	11,305,060	2,791,280	8,182,840	1,329,390	4,247,190	330,370	131,750	192,400	
北海道	1,697,090	795,740	898,380	373,430	233,840	136,990	303,190	94,730	208,460	585,420	312,320	272,740	146,920	277,030	6,290	4,570	1,710	
青森県	248,320	97,930	148,390	75,070	39,060	34,000	15,190	7,960	10,350	103,550	43,820	9,870	6,570	9,870	0	0	0	
岩手県	375,960	158,690	213,500	144,190	78,800	61,610	85,290	38,490	46,800	139,140	29,840	73,310	41,210	10,020	830	670	170	
宮城県	743,670	300,630	443,500	220,880	121,700	99,180	139,300	86,200	53,280	316,900	70,680	237,870	15,400	44,020	3,780	3,080	700	
秋田県	189,480	69,990	117,580	64,590	29,180	34,980	9,660	5,990	3,680	87,970	24,030	62,030	7,310	15,300	190	120	60	
山形県	339,140	156,620	172,650	180,560	111,590	67,380	12,810	6,670	118,860	118,860	27,870	17,860	5,190	12,730	5,180	4,240	940	
福島県	641,890	268,830	371,500	315,240	176,340	137,350	61,060	22,610	38,460	176,720	61,010	176,720	21,420	5,970	5,270	1,890	3,370	
茨城県	302,020	103,700	196,330	88,360	38,620	49,750	11,670	6,780	4,890	156,490	44,730	111,760	9,050	18,400	5,680	3,430	2,250	
栃木県	546,500	147,420	393,290	193,460	54,720	135,940	43,510	11,030	11,830	35,580	35,580	118,530	23,880	6,820	11,100	3,530	7,580	
群馬県	503,570	130,890	371,440	269,130	87,440	181,690	90,610	13,220	76,130	121,660	24,650	97,020	18,990	4,750	1,580	290	1,290	
埼玉県	284,830	81,310	185,320	112,400	10,720	11,200	12,400	4,980	7,430	204,860	52,760	133,900	11,990	30,580	650	390	260	
千葉県	1,452,220	228,690	1,220,700	78,610	39,370	39,240	815,120	72,260	741,560	311,150	76,850	234,300	33,140	197,340	11,880	4,660	7,220	
東京都	3,715,650	1,008,710	2,634,320	20,710	11,290	9,420	44,150	12,510	31,640	1,930,360	456,720	1,410,740	1,599,070	1,109,890	25,940	6,880	19,070	
神奈川県	1,209,440	343,160	833,320	185,730	61,330	113,640	191,470	55,750	135,130	474,970	122,370	333,410	273,080	206,490	49,310	19,730	28,300	
新潟県	567,720	223,620	344,120	211,120	123,790	87,370	76,100	15,320	60,780	232,690	66,900	163,800	41,720	25,960	4,870	1,510	3,360	
富山県	203,470	90,670	113,060	85,140	59,570	25,580	12,850	5,570	7,280	81,310	19,430	61,880	17,370	2,910	2,400	1,510	890	
石川県	522,470	145,470	367,620	215,220	81,050	132,150	33,530	12,650	20,880	196,780	38,120	154,420	70,940	58,120	5,040	3,850	1,190	
福井県	213,980	73,100	140,890	117,760	50,120	67,640	12,660	3,970	8,680	70,080	16,230	53,850	11,370	10,540	1,940	1,940	100	
山梨県	342,270	53,600	276,270	148,290	26,360	115,660	75,100	3,000	72,100	105,330	21,200	78,390	7,690	5,140	3,300	1,600	3,270	
長野県	855,300	218,220	620,840	333,880	103,630	225,810	239,470	36,360	203,120	226,030	61,260	152,970	35,520	14,760	12,410	1,350	11,050	
岐阜県	324,020	78,970	235,620	133,990	32,690	99,110	56,960	12,920	43,730	118,210	27,440	85,810	10,820	6,480	1,160	1,880	1,880	
静岡県	1,320,300	299,110	1,011,930	483,640	105,930	377,520	383,920	77,930	304,320	513,500	73,700	226,350	86,850	66,270	48,550	15,360	32,200	
愛知県	938,450	349,170	566,240	147,960	106,050	41,910	137,310	117,980	133,700	228,650	63,700	162,520	228,650	162,520	16,650	10,120	6,530	
三重県	527,720	120,930	395,210	188,640	48,600	140,050	124,910	25,920	98,990	173,510	34,250	132,650	26,460	8,770	5,870	1,500	4,380	
滋賀県	161,670	49,070	207,970	75,210	14,080	61,130	49,070	7,930	41,120	85,750	15,240	65,870	40,860	32,540	6,030	2,410	3,620	
京都府	1,175,500	135,400	1,028,620	256,270	31,130	224,570	66,090	9,160	56,930	370,230	49,120	317,440	430,240	365,690	12,900	3,000	9,900	
大阪府	1,733,300	338,890	1,363,730	32,400	18,800	12,500	108,160	16,650	91,510	941,090	169,620	713,390	639,580	111,810	527,770	2,630	490	
兵庫県	830,250	254,050	569,030	257,700	74,020	166,680	115,330	46,670	67,600	213,580	45,640	165,170	207,190	150,510	28,520	9,870	15,000	
奈良県	116,230	23,490	90,630	37,120	7,400	29,710	13,630	7,590	27,080	37,770	3,770	35,920	3,570	890	250	640	640	
和歌山県	241,580	56,510	182,950	119,530	25,890	64,030	34,250	6,510	1,980	10,200	1,980	8,220	4,040	2,320	1,720	1,720	1,720	
鳥取県	181,310	38,070	135,900	98,920	24,330	71,980	11,610	1,330	10,290	51,430	8,040	38,670	17,440	3,780	1,360	1,360	1,360	
島根県	161,100	52,790	107,440	63,050	21,020	41,680	1,920	850	1,070	82,050	26,590	54,930	10,060	7,990	3,350	1,130	2,230	
岡山県	307,950	71,290	222,640	63,010	15,440	41,520	27,120	8,640	18,480	159,350	33,600	117,780	52,690	41,550	670	1,130	510	
広島県	485,670	138,560	340,350	64,060	20,320	40,740	32,800	12,820	19,980	259,610	67,730	188,130	108,460	25,790	2,890	1,790	1,140	
山口県	272,900	72,620	190,270	100,850	32,040	66,030	17,830	5,290	12,550	139,430	29,590	102,600	11,680	8,060	0	0	0	
徳島県	107,400	13,390	89,990	16,170	1,550	10,570	14,590	440	14,150	59,060	7,930	51,130	16,150	13,000	440	440	440	
香川県	180,110	36,230	140,220	31,650	5,140	22,850	43,900	9,280	34,620	72,020	13,180	58,840	5,830	21,250	710	250	490	
愛媛県	223,980	48,340	167,980	54,060	8,870	45,170	16,560	3,100	13,460	123,000	27,580	87,770	22,940	5,560	3,330	980	2,350	
高知県	161,470	29,460	127,540	37,740	4,130	32,890	17,860	1,860	16,000	89,690	20,500	67,170	14,530	10,810	880	880	880	
福岡県	983,800	261,120	693,520	48,180	29,280	18,670	91,740	41,980	49,760	606,390	130,820	451,610	199,240	38,240	13,430	8,790	4,640	
佐賀県	35,120	123,150	75,150	19,100	55,370	13,240	13,240	2,130	11,110	67,430	11,640	50,180	4,780	3,710	2,970	860	2,110	
長崎県	381,010	77,740	302,280	161,060	15,140	48,920	121,380	15,440	106,940	148,700	40,400	106,290	42,150	4,800	2,090	960	1,140	
熊本県	426,430	104,680	321,220	126,680	32,290	94,400	63,240	10,630	52,600	197,200	49,280	147,390	34,470	10,230	2,420	210	1,430	
大分県	452,990	90,990	359,540	152,400	33,550	118,480	148,070	24,370	123,700	136,840	30,520	103,850	8,490	7,040	4,210	340	3,870	
宮崎県	188,050	55,570	136,500	25,580	7,910	17,680	16,160	6,370	9,790	112,980	29,800	77,100	30,260	8,790	2,170	340	3,870	
鹿児島県	410,510	117,560	291,400	103,190	28,020	74,520	42,100	14,820	27,290	190,140	57,400	132,750	67,770	13,160	5,660	3,470	2,190	
沖縄県	997,050	159,530	828,890	2,930	1,470	562,750	483,110	203,060	483,110	203,060	57,090	137,340	213,560	198,980	870	130	740	
運輸局等(再掲)③	1,697,090	795,740	898,380	373,430	233,840	136,990	303,190	94,730	208,460	585,420	312,320	272,740	146,920	277,030	6,290	4,570	1,710	
北海道運輸局	2,538,460	1,052,690	1,485,770	1,000,080	556,670	434,500	323,280	166,250	157,030	1,003,330	257,250	728,370	178,790	50,400	15,240	10,000	5,740	
東北運輸局	8,356,500	2,099,470	6,110,980	1,066,220	329,850	656,550	1,396,630	212,000	1,179,310	3,459,710	834,820	2,618,940	2,223,210	614,750	109,880	39,070	69,240	
関東運輸局	2,149,210	677,980	1,445,640	368,010	147,000	221,000	361,950	69,890	292,060	736,810	185,710	535,070	165,550	42,450	24,710	8,220	16,490	
中部運輸局	3,324,480	921,270	2,349,880	1,071,980	342,470	726,260	631,500											

参考 1 主要項目別標準誤差率

(単位:%)

施設所在地(47区分)	延べ 宿泊者数		従業者数		宿泊目的割合		居住地		うち 外国人延べ 宿泊者数																																													
	10~29人		30~99人		100人以上		観光目的の 宿泊者が 50%以上			観光目的の 宿泊者が 50%未満		県内	県外																																									
	0.72	0.94	0.75	1.76	1.23	1.67	1.13	0.79		2.73																																												
施設所在地 計	2.52	3.52	3.21	4.86	3.82	6.47	2.85	3.55	6.18	23.04	5.15	5.02	17.20	14.89	18.64	16.73	16.42	21.26	12.89	13.53	10.81	9.65	5.60	2.70	5.60	8.47	11.52	15.54	39.16	11.41	7.73	18.03	9.72	16.96	9.69	9.91	5.56	12.61	15.41	14.08	20.13	13.17	14.26	11.27	22.22	14.57	9.20	9.97	9.95	23.83	22.27	28.69	20.28	8.73
北海道	4.88	5.59	5.01	4.78	6.31	9.05	5.87	5.15	23.04	5.02	17.20	14.89	18.64	16.73	16.42	21.26	12.89	13.53	10.81	9.65	5.60	2.70	5.60	8.47	11.52	15.54	39.16	11.41	7.73	18.03	9.72	16.96	9.69	9.91	5.56	12.61	15.41	14.08	20.13	13.17	14.26	11.27	22.22	14.57	9.20	9.97	9.95	23.83	22.27	28.69	20.28	8.73		
青森県	4.14	6.08	5.80	5.76	7.48	8.12	5.29	5.02	17.20	14.89	18.64	16.73	16.42	21.26	12.89	13.53	10.81	9.65	5.60	2.70	5.60	8.47	11.52	15.54	39.16	11.41	7.73	18.03	9.72	16.96	9.69	9.91	5.56	12.61	15.41	14.08	20.13	13.17	14.26	11.27	22.22	14.57	9.20	9.97	9.95	23.83	22.27	28.69	20.28	8.73				
岩手県	4.58	7.19	6.68	10.36	8.59	8.52	6.53	5.67	14.89	18.64	16.73	16.42	21.26	12.89	13.53	10.81	9.65	5.60	2.70	5.60	8.47	11.52	15.54	39.16	11.41	7.73	18.03	9.72	16.96	9.69	9.91	5.56	12.61	15.41	14.08	20.13	13.17	14.26	11.27	22.22	14.57	9.20	9.97	9.95	23.83	22.27	28.69	20.28	8.73					
宮城県	7.56	6.13	3.50	4.60	17.69	6.99	6.20	9.43	18.64	16.73	16.42	21.26	12.89	13.53	10.81	9.65	5.60	2.70	5.60	8.47	11.52	15.54	39.16	11.41	7.73	18.03	9.72	16.96	9.69	9.91	5.56	12.61	15.41	14.08	20.13	13.17	14.26	11.27	22.22	14.57	9.20	9.97	9.95	23.83	22.27	28.69	20.28	8.73						
秋田県	3.58	5.28	4.82	4.51	4.87	10.34	4.43	4.68	16.73	16.42	21.26	12.89	13.53	10.81	9.65	5.60	2.70	5.60	8.47	11.52	15.54	39.16	11.41	7.73	18.03	9.72	16.96	9.69	9.91	5.56	12.61	15.41	14.08	20.13	13.17	14.26	11.27	22.22	14.57	9.20	9.97	9.95	23.83	22.27	28.69	20.28	8.73							
山形県	4.49	7.05	5.63	13.00	7.26	10.13	6.64	5.50	16.42	21.26	12.89	13.53	10.81	9.65	5.60	2.70	5.60	8.47	11.52	15.54	39.16	11.41	7.73	18.03	9.72	16.96	9.69	9.91	5.56	12.61	15.41	14.08	20.13	13.17	14.26	11.27	22.22	14.57	9.20	9.97	9.95	23.83	22.27	28.69	20.28	8.73								
福島県	5.08	7.71	5.44	8.14	12.43	7.39	6.06	5.92	21.26	12.89	13.53	10.81	9.65	5.60	2.70	5.60	8.47	11.52	15.54	39.16	11.41	7.73	18.03	9.72	16.96	9.69	9.91	5.56	12.61	15.41	14.08	20.13	13.17	14.26	11.27	22.22	14.57	9.20	9.97	9.95	23.83	22.27	28.69	20.28	8.73									
茨城県	3.87	5.11	5.48	14.04	5.69	10.22	5.40	4.20	12.89	13.53	10.81	9.65	5.60	2.70	5.60	8.47	11.52	15.54	39.16	11.41	7.73	18.03	9.72	16.96	9.69	9.91	5.56	12.61	15.41	14.08	20.13	13.17	14.26	11.27	22.22	14.57	9.20	9.97	9.95	23.83	22.27	28.69	20.28	8.73										
栃木県	4.94	6.71	4.34	9.44	7.09	15.21	5.28	5.58	13.53	10.81	9.65	5.60	2.70	5.60	8.47	11.52	15.54	39.16	11.41	7.73	18.03	9.72	16.96	9.69	9.91	5.56	12.61	15.41	14.08	20.13	13.17	14.26	11.27	22.22	14.57	9.20	9.97	9.95	23.83	22.27	28.69	20.28	8.73											
群馬県	3.73	4.98	5.39	9.48	13.17	4.55	5.63	4.26	10.81	9.65	5.60	2.70	5.60	8.47	11.52	15.54	39.16	11.41	7.73	18.03	9.72	16.96	9.69	9.91	5.56	12.61	15.41	14.08	20.13	13.17	14.26	11.27	22.22	14.57	9.20	9.97	9.95	23.83	22.27	28.69	20.28	8.73												
千葉県	3.86	5.64	7.09	6.02	6.36	7.33	3.16	4.51	9.65	5.60	2.70	5.60	8.47	11.52	15.54	39.16	11.41	7.73	18.03	9.72	16.96	9.69	9.91	5.56	12.61	15.41	14.08	20.13	13.17	14.26	11.27	22.22	14.57	9.20	9.97	9.95	23.83	22.27	28.69	20.28	8.73													
東京都	2.87	3.23	2.59	6.29	12.21	3.77	5.07	2.70	5.60	8.47	11.52	15.54	39.16	11.41	7.73	18.03	9.72	16.96	9.69	9.91	5.56	12.61	15.41	14.08	20.13	13.17	14.26	11.27	22.22	14.57	9.20	9.97	9.95	23.83	22.27	28.69	20.28	8.73																
神奈川県	3.86	4.35	3.43	6.70	6.47	8.70	7.58	3.46	8.47	11.52	15.54	39.16	11.41	7.73	18.03	9.72	16.96	9.69	9.91	5.56	12.61	15.41	14.08	20.13	13.17	14.26	11.27	22.22	14.57	9.20	9.97	9.95	23.83	22.27	28.69	20.28	8.73																	
新潟県	3.02	4.72	3.19	6.66	4.97	7.38	3.40	3.74	11.52	15.54	39.16	11.41	7.73	18.03	9.72	16.96	9.69	9.91	5.56	12.61	15.41	14.08	20.13	13.17	14.26	11.27	22.22	14.57	9.20	9.97	9.95	23.83	22.27	28.69	20.28	8.73																		
富山県	6.98	7.72	5.26	7.73	6.08	19.59	5.23	8.76	15.54	39.16	11.41	7.73	18.03	9.72	16.96	9.69	9.91	5.56	12.61	15.41	14.08	20.13	13.17	14.26	11.27	22.22	14.57	9.20	9.97	9.95	23.83	22.27	28.69	20.28	8.73																			
石川県	4.01	7.89	5.15	9.70	5.09	11.96	4.67	4.73	12.55	15.54	39.16	11.41	7.73	18.03	9.72	16.96	9.69	9.91	5.56	12.61	15.41	14.08	20.13	13.17	14.26	11.27	22.22	14.57	9.20	9.97	9.95	23.83	22.27	28.69	20.28	8.73																		
福井県	6.28	6.90	6.48	17.39	6.40	19.01	9.20	6.43	39.16	11.41	7.73	18.03	9.72	16.96	9.69	9.91	5.56	12.61	15.41	14.08	20.13	13.17	14.26	11.27	22.22	14.57	9.20	9.97	9.95	23.83	22.27	28.69	20.28	8.73																				
山梨県	7.46	6.10	5.75	8.93	10.66	21.26	11.27	8.33	19.32	11.41	7.73	18.03	9.72	16.96	9.69	9.91	5.56	12.61	15.41	14.08	20.13	13.17	14.26	11.27	22.22	14.57	9.20	9.97	9.95	23.83	22.27	28.69	20.28	8.73																				
長野県	3.58	3.93	3.16	9.26	4.55	17.48	5.65	3.93	11.41	7.73	18.03	9.72	16.96	9.69	9.91	5.56	12.61	15.41	14.08	20.13	13.17	14.26	11.27	22.22	14.57	9.20	9.97	9.95	23.83	22.27	28.69	20.28	8.73																					
岐阜県	4.80	6.69	2.80	7.64	4.29	22.25	7.41	4.20	7.73	18.03	9.72	16.96	9.69	9.91	5.56	12.61	15.41	14.08	20.13	13.17	14.26	11.27	22.22	14.57	9.20	9.97	9.95	23.83	22.27	28.69	20.28	8.73																						
静岡県	2.76	4.20	2.86	5.09	3.54	9.27	4.30	2.88	18.03	9.72	16.96	9.69	9.91	5.56	12.61	15.41	14.08	20.13	13.17	14.26	11.27	22.22	14.57	9.20	9.97	9.95	23.83	22.27	28.69	20.28	8.73																							
愛知県	2.99	4.62	3.34	7.90	5.61	4.85	3.38	3.86	9.72	16.96	9.69	9.91	5.56	12.61	15.41	14.08	20.13	13.17	14.26	11.27	22.22	14.57	9.20	9.97	9.95	23.83	22.27	28.69	20.28	8.73																								
三重県	4.39	5.63	4.07	10.51	6.38	11.68	6.52	4.76	16.96	9.69	9.91	5.56	12.61	15.41	14.08	20.13	13.17	14.26	11.27	22.22	14.57	9.20	9.97	9.95	23.83	22.27	28.69	20.28	8.73																									
滋賀県	4.91	5.89	5.31	5.66	7.06	13.81	6.49	5.19	9.69	9.91	5.56	12.61	15.41	14.08	20.13	13.17	14.26	11.27	22.22	14.57	9.20	9.97	9.95	23.83	22.27	28.69	20.28	8.73																										
京都府	4.49	9.47	3.97	8.67	4.79	25.54	6.70	4.76	9.91	5.56	12.61	15.41	14.08	20.13	13.17	14.26	11.27	22.22	14.57	9.20	9.97	9.95	23.83	22.27	28.69	20.28	8.73																											
大阪府	3.00	4.64	3.43	5.08	11.35	4.17	5.15	3.13	5.56	12.61	15.41	14.08	20.13	13.17	14.26	11.27	22.22	14.57	9.20	9.97	9.95	23.83	22.27	28.69	20.28	8.73																												
兵庫県	3.80	5.57	3.99	6.02	4.40	11.47	5.01	4.30	12.61	15.41	14.08	20.13	13.17	14.26	11.27	22.22	14.57	9.20	9.97	9.95	23.83	22.27	28.69	20.28	8.73																													
奈良県	7.15	12.90	4.59	4.76	8.26	41.44	11.38	7.52	15.41	14.08	20.13	13.17	14.26	11.27	22.22	14.57	9.20	9.97	9.95	23.83	22.																																	

参考 1 主要項目別標準誤差率 (続き)

(単位:%)

施設所在地(47区分)	第1四半期			第2四半期			第3四半期			第4四半期				
	平成22年 1月	平成22年 2月	平成22年 3月	平成22年 4月	平成22年 5月	平成22年 6月	平成22年 7月	平成22年 8月	平成22年 9月	平成22年 10月	平成22年 11月	平成22年 12月		
延べ 宿泊者数	1.40	0.84	0.83	1.36	0.84	0.76	0.86	1.45	0.88	0.87	1.43	0.84	0.83	0.89
北海道	2.52	2.98	2.71	4.05	2.63	2.40	2.46	4.79	2.94	2.71	5.84	3.16	3.76	3.76
青森県	4.88	10.82	4.89	12.03	6.67	6.58	6.23	8.97	5.36	5.50	7.19	3.98	4.48	4.74
岩手県	4.14	8.79	5.00	9.61	6.80	5.27	5.18	7.02	4.16	4.32	6.58	4.01	3.90	4.01
宮城県	4.58	10.71	6.09	9.68	6.09	5.83	5.58	7.10	4.49	4.15	7.63	4.52	4.54	4.55
秋田県	7.56	7.73	4.40	5.38	5.29	4.92	5.47	16.96	8.10	11.09	10.17	9.27	4.83	4.14
山形県	7.92	4.53	4.77	7.04	5.36	3.93	3.88	6.31	3.54	3.79	7.16	4.06	4.39	4.56
福島県	4.49	4.85	6.31	9.94	6.73	5.78	5.63	8.11	4.92	4.88	8.19	4.86	5.01	5.15
茨城県	5.08	9.30	5.54	5.69	8.02	6.93	6.60	9.37	6.21	5.21	8.82	5.49	5.34	5.14
栃木県	3.87	8.17	4.86	6.76	5.01	3.78	4.44	7.27	4.20	4.68	7.66	4.67	4.46	4.78
群馬県	4.94	4.20	4.73	10.80	5.88	5.05	9.80	10.77	7.30	5.56	8.17	6.10	4.56	4.62
埼玉県	3.73	7.91	4.60	4.82	4.39	4.03	4.55	6.90	4.35	3.90	7.73	4.56	4.44	4.56
千葉県	3.86	6.38	3.94	6.24	3.41	3.71	4.20	7.83	5.16	4.46	7.71	4.48	4.56	4.39
東京都	2.87	5.45	3.34	5.62	3.06	3.29	3.47	6.09	3.56	3.50	5.46	3.19	3.17	3.13
神奈川県	3.86	7.27	4.07	7.59	5.02	4.12	4.38	8.23	4.77	4.30	8.27	4.78	4.91	4.91
新潟県	3.02	6.41	4.19	3.55	4.22	3.58	3.32	5.24	3.07	3.72	5.78	3.34	3.33	4.42
富山県	6.98	14.33	8.31	13.61	8.08	7.23	8.62	12.90	7.78	7.09	14.87	8.05	8.95	9.77
石川県	4.01	7.37	4.50	9.15	5.75	4.96	5.48	7.17	4.39	3.85	8.00	4.78	4.61	4.72
福井県	6.28	13.11	7.64	7.97	6.65	5.61	6.05	10.91	6.22	5.55	14.57	9.22	8.86	7.84
山梨県	7.46	11.26	5.68	8.75	6.09	5.61	5.29	15.37	9.84	10.62	8.15	5.04	4.31	5.32
長野県	3.58	6.18	3.80	6.16	4.31	3.33	3.71	7.28	4.77	4.46	6.21	3.46	3.97	4.36
岐阜県	4.80	8.94	4.81	11.03	6.84	6.02	6.57	8.29	5.30	4.34	10.70	6.25	6.45	6.49
静岡県	2.76	5.14	3.02	5.62	3.64	3.08	3.31	5.28	3.21	3.26	5.14	3.09	2.87	3.25
愛知県	2.99	6.06	3.45	6.81	4.04	4.03	3.87	5.94	3.58	3.26	5.44	3.31	3.15	3.14
三重県	4.39	7.52	4.34	8.71	5.19	5.21	5.23	9.49	5.55	6.01	8.75	5.51	5.29	4.93
滋賀県	4.91	10.56	6.87	8.07	4.87	4.57	4.91	11.20	6.71	7.21	7.65	4.69	4.59	4.79
京都府	4.49	9.35	5.48	8.05	4.78	4.55	4.87	9.34	5.47	5.29	8.92	5.20	5.08	5.41
大阪府	3.00	4.63	2.77	5.25	2.99	3.03	3.07	7.10	4.21	3.93	5.10	2.94	2.89	2.97
兵庫県	3.80	6.98	4.08	7.91	4.78	4.43	5.25	7.55	4.53	4.34	7.90	4.87	4.51	4.83
奈良県	7.15	16.20	9.90	11.33	7.20	6.11	8.01	15.48	12.40	9.18	11.10	6.51	6.57	7.23
和歌山県	4.99	8.81	5.24	15.97	10.01	8.99	9.27	10.08	5.25	7.11	6.78	4.20	4.05	4.10
鳥取県	7.50	14.57	9.69	8.96	5.33	5.13	5.46	10.69	6.90	6.42	13.69	7.73	7.67	9.13
島根県	4.58	8.52	5.46	8.96	5.04	5.33	5.46	10.69	6.90	6.42	7.88	4.36	4.47	5.50
岡山県	5.29	10.30	6.17	9.67	5.53	5.68	6.01	11.09	6.52	7.24	10.75	6.09	6.27	6.69
広島県	4.12	8.52	5.44	8.16	4.86	4.64	4.78	8.21	4.86	4.64	8.45	4.80	4.81	5.41
山口県	5.13	10.41	6.48	9.27	5.72	5.20	5.44	10.29	6.33	5.77	10.33	5.52	6.22	6.78
徳島県	7.82	16.27	9.84	12.69	7.48	7.35	7.89	16.27	10.70	8.57	16.30	8.67	9.15	11.49
香川県	6.68	15.35	9.89	13.96	8.40	8.11	8.34	10.51	6.64	5.62	13.05	7.30	6.96	8.54
愛媛県	9.65	10.12	6.16	25.79	6.91	11.60	26.43	23.33	17.93	12.41	12.02	9.88	8.49	5.49
高知県	5.79	12.10	7.14	10.70	7.91	6.30	5.61	11.18	6.69	7.01	12.09	7.23	6.92	7.78
福岡県	3.86	8.01	4.58	6.98	3.95	4.07	4.33	7.69	4.54	4.62	7.73	4.57	4.59	4.57
佐賀県	4.71	7.95	4.54	9.91	6.08	5.62	6.28	10.22	6.29	6.57	10.02	5.62	5.62	6.56
長崎県	4.51	7.87	5.22	8.33	5.90	4.51	5.31	10.01	7.21	6.61	8.54	4.94	5.20	5.62
熊本県	4.06	8.54	5.48	7.63	4.63	4.39	4.72	8.42	4.56	5.21	6.95	3.92	3.74	4.74
大分県	7.46	13.73	8.01	18.85	11.78	10.31	10.74	12.98	7.00	7.66	14.13	7.91	7.56	9.48
宮崎県	5.48	11.53	6.20	9.44	5.47	5.47	5.79	10.60	6.00	6.24	12.40	8.07	6.92	6.82
鹿児島県	3.26	6.82	3.82	6.29	3.70	3.52	4.08	6.36	4.16	3.50	6.61	4.08	4.10	3.73
沖縄県	3.75	6.66	3.97	8.26	5.07	4.52	4.93	7.44	4.50	4.23	7.17	4.06	4.26	4.32


参考 1 主要項目別標準誤差率 (続き)

(単位: %)

施設所在地(47区分)	うち															
	第1四半期			第2四半期			第3四半期			第4四半期						
外国人延べ 宿泊者数	平成22年 1~3月	平成22年 1月	平成22年 2月	平成22年 3月	平成22年 4~6月	平成22年 4月	平成22年 5月	平成22年 6月	平成22年 7~9月	平成22年 7月	平成22年 8月	平成22年 9月	平成22年 10~12月	平成22年 10月	平成22年 11月	平成22年 12月
施設所在地 計	2.73	3.06	2.84	3.33	5.35	3.66	3.19	3.10	5.40	3.13	3.19	3.30	5.28	3.08	3.01	3.29
北海道	6.18	9.66	4.98	5.93	13.60	12.27	9.67	7.51	11.20	6.81	6.71	6.53	11.15	6.12	7.17	7.44
青森県	23.04	34.76	19.82	19.20	22.10	15.11	14.37	13.30	19.48	11.10	11.03	15.62	15.87	8.38	10.96	12.78
岩手県	17.20	26.84	16.45	13.04	24.21	18.01	17.90	15.30	13.83	11.51	10.76	10.00	15.11	8.84	9.86	12.34
宮城県	14.89	35.22	20.70	29.51	32.71	16.68	23.97	21.71	23.68	17.80	15.01	14.58	21.12	13.92	14.61	13.03
秋田県	18.64	31.80	24.35	16.03	46.85	20.07	15.24	31.62	16.63	25.93	8.53	7.47	22.69	18.78	12.69	7.26
山形県	16.73	21.21	12.81	15.00	34.33	9.92	36.01	33.72	52.16	23.30	32.82	33.14	18.80	14.97	17.08	15.47
福島県	16.42	31.54	18.54	24.38	51.92	34.06	38.98	31.74	23.07	16.37	15.42	17.40	26.28	16.92	20.31	15.90
茨城県	21.26	28.13	17.14	25.74	67.72	17.61	15.72	48.16	38.40	26.53	19.75	22.31	27.06	15.89	17.08	20.61
栃木県	12.89	15.12	12.88	13.67	27.20	18.87	18.00	15.26	28.93	20.51	16.04	16.12	21.99	14.28	15.83	14.69
群馬県	13.53	18.51	10.96	12.51	22.34	23.04	18.45	15.87	25.59	15.84	24.59	15.09	32.05	20.54	18.26	20.70
埼玉県	10.81	18.19	11.18	10.37	25.02	13.46	15.45	15.72	21.99	13.07	14.25	13.41	18.47	14.29	11.29	10.88
千葉県	9.65	17.09	10.12	10.65	23.96	16.35	14.51	12.70	19.78	11.78	11.60	11.38	17.56	10.42	10.39	10.39
東京都	5.60	10.33	5.92	6.09	9.31	4.82	5.46	5.79	11.47	6.73	7.11	6.46	9.96	5.79	5.42	6.24
神奈川県	8.47	16.52	9.64	10.06	19.85	12.19	12.18	11.27	18.10	10.59	11.82	9.89	14.10	8.38	8.73	8.02
新潟県	11.52	20.81	11.79	9.66	21.40	15.99	12.42	12.52	17.08	12.05	12.75	11.40	20.52	11.56	11.74	26.00
富山県	15.54	27.43	15.87	14.16	30.92	15.08	18.46	19.22	21.06	14.62	15.58	10.14	27.61	18.61	14.48	22.90
石川県	12.55	17.70	10.72	10.37	41.00	14.64	26.49	25.19	23.14	14.54	14.33	12.99	22.81	14.44	13.76	12.10
福井県	39.16	41.51	16.83	52.40	20.56	15.97	16.96	12.72	81.48	39.29	60.96	30.22	44.76	26.56	30.05	25.80
山梨県	19.32	30.14	18.96	19.47	42.07	52.51	26.33	24.45	40.13	24.46	24.80	23.22	35.54	20.72	21.03	20.43
長野県	11.41	18.70	11.54	10.62	18.10	13.47	12.02	10.40	24.83	15.97	16.49	12.67	23.89	15.01	15.87	14.29
岐阜県	7.73	11.81	7.20	7.49	17.35	11.65	11.08	10.82	14.74	9.97	9.27	8.39	14.79	9.09	8.94	10.86
静岡県	18.03	37.72	18.76	17.85	28.30	16.33	15.22	18.53	32.12	17.47	21.59	17.57	28.99	17.58	16.65	16.99
愛知県	9.72	18.38	10.54	11.60	24.01	16.35	14.16	13.24	20.74	12.47	12.53	12.21	16.81	10.41	10.39	12.19
三重県	16.96	24.73	15.37	12.19	28.91	17.36	17.62	18.39	20.72	13.15	12.57	15.10	34.69	15.68	36.82	18.87
滋賀県	9.69	13.17	7.91	8.68	17.03	10.12	14.77	9.24	26.17	19.02	17.59	12.95	13.39	8.29	7.35	9.44
京都府	9.91	19.40	11.40	12.34	23.84	16.41	15.75	12.09	19.58	10.61	12.23	12.24	16.90	9.41	10.35	10.52
大阪府	5.56	10.06	5.26	7.69	11.23	7.06	6.85	6.64	12.07	7.21	7.37	7.19	9.85	5.97	5.73	6.06
兵庫県	12.61	23.44	13.37	15.76	25.58	23.24	13.09	13.20	29.49	20.87	17.44	13.19	22.40	15.69	13.07	13.30
奈良県	15.41	25.59	16.57	21.13	54.04	31.11	24.27	39.98	20.46	15.69	11.83	14.66	19.62	12.66	12.42	15.30
和歌山県	12.60	23.30	13.13	17.87	23.08	18.37	13.41	14.66	28.49	16.83	17.27	16.54	25.54	17.93	13.45	14.46
鳥取県	14.08	30.64	18.93	23.01	28.74	17.17	14.03	22.82	26.70	19.54	19.74	19.73	24.29	18.18	12.63	20.39
島根県	11.15	25.00	14.54	22.29	22.97	12.51	16.41	15.17	18.71	11.11	12.53	13.04	21.81	14.72	14.58	15.56
岡山県	20.13	26.13	15.94	14.55	40.10	20.96	32.90	21.87	46.41	28.02	34.15	21.98	28.22	14.32	18.12	19.22
広島県	7.22	13.40	8.76	10.85	14.72	10.31	8.06	9.16	15.11	8.93	9.46	9.20	15.49	10.08	9.18	9.31
山口県	13.17	22.70	13.07	14.36	24.58	15.76	20.14	11.99	29.85	16.73	21.60	20.83	24.26	10.92	13.52	21.45
徳島県	14.26	25.96	16.10	17.46	25.95	18.40	16.26	18.51	9.85	8.11	9.14	4.88	25.67	15.68	17.90	18.31
香川県	11.27	20.86	10.48	14.15	19.12	12.12	12.24	12.86	22.02	13.17	14.81	13.12	21.49	14.52	12.72	13.74
愛媛県	22.22	52.70	30.00	36.21	22.88	15.24	16.47	14.46	22.78	13.23	16.85	14.58	39.65	23.53	23.22	26.49
高知県	14.57	34.15	26.00	19.29	23.40	16.59	18.23	12.81	17.80	9.93	19.53	10.16	17.96	13.71	10.63	13.48
福岡県	9.20	18.46	11.01	11.64	13.42	8.04	7.31	9.31	17.75	10.20	10.98	10.42	19.21	10.92	11.85	11.72
佐賀県	9.97	13.30	8.85	9.01	21.00	11.95	12.28	15.89	11.19	7.13	8.70	6.98	31.17	16.98	17.44	22.65
長崎県	9.95	16.28	10.34	8.54	22.28	15.47	15.31	12.05	17.61	12.16	11.31	11.42	20.78	14.67	12.24	11.96
熊本県	23.83	34.22	20.53	24.79	23.58	11.07	15.38	16.40	37.98	25.99	22.31	17.48	18.61	10.06	11.63	11.62
大分県	22.27	26.39	18.08	14.11	50.74	31.80	24.96	32.44	23.41	16.72	12.37	17.45	50.62	33.76	30.69	22.88
宮崎県	28.69	54.22	24.15	40.06	37.08	15.47	22.86	28.22	63.10	37.49	36.15	36.04	39.72	21.20	19.50	43.34
鹿児島県	20.28	53.45	26.09	8.40	15.91	8.72	10.33	12.95	16.78	12.50	11.15	9.74	13.30	7.42	9.16	8.91
沖縄県	8.73	15.98	9.26	9.48	20.99	33.48	8.57	9.26	18.73	11.55	11.44	10.44	14.73	8.57	9.48	9.29

参考2 宿泊旅行統計調査（平成23年）調査票

第1号様式



政府統計

一般統計調査

提出先 返信用封筒に記載

国土交通省
観光庁

提出期限

平成 年 月 日

宿泊施設コード

--	--	--	--	--	--	--	--

秘 宿泊旅行統計調査 調査票 (平成23年 ~ 月)

調査票送付先

部署名・ご担当者名までご記入ください。
誤り・変更があれば訂正してください。

電話番号 ()	FAX番号 ()
----------	-----------

<p>問1. 貴宿泊施設名 名称が異なっている場合は、訂正してください。</p>					
<p>問2. 宿泊施設所在地 所在地が異なっている場合は、訂正してください。</p>					
<p>問3. 宿泊施設のタイプ あらかじめプリントされている場合、誤りがあれば訂正してください。 最も当てはまると考えられる番号一つに○を付けてください。</p>	<p>1. 旅館 2. リゾートホテル 3. ビジネスホテル 4. シティホテル 5. 簡易宿所 6. 会社・団体の宿泊所</p>				
<p>問4. 客室数及び収容人数 (平成23年月日現在) あらかじめプリントされている場合、誤りがあれば訂正してください。 貴宿泊施設における客室数及び通常の営業時に想定している収容人数を記入してください。</p>	<table border="1" style="width: 100%; border-collapse: collapse;"> <tr> <td style="width: 25%;">(A) 客室数</td> <td style="width: 25%; text-align: center;">室</td> <td style="width: 25%;">(B) 収容人数</td> <td style="width: 25%; text-align: center;">名</td> </tr> </table>	(A) 客室数	室	(B) 収容人数	名
(A) 客室数	室	(B) 収容人数	名		
<p>問5. 従業者数 (平成23年月日現在) あらかじめプリントされている場合、誤りがあれば訂正してください。 貴宿泊施設で就業しているすべての人(臨時雇用者、他からの派遣、出向を含む)を記入してください。</p>	名				

問6. 最近1年間に訪れた宿泊者の宿泊目的を延べ人数で見たとおおよその割合(例えば、70%、30%)でお答えください。あらかじめプリントされている場合、誤りがあれば訂正してください。
(東日本大震災の避難者は宿泊者数に含みます。その際は、観光・レクリエーションではなく、出張・業務に含めてください。)

A. 観光レクリエーション	B. 出張・業務	合計
%	%	100%

第1面

352

問7. 平成23年 月～ 月の各月の宿泊者の延べ人数及び実人数は何人でしたか。
 そのうち、外国人宿泊者の延べ人数及び実人数は何人でしたか。
 また各月の、宿泊で利用した利用客室数は何室でしたか。
 (東日本大震災の避難者は宿泊者数に含みます。)

年月		23年 月	23年 月	23年 月
宿泊者数 <small>各日の全宿泊者数を月間で足し合わせた数を記入してください。 子供や乳幼児も1人としてカウントしてください。</small>	延べ人数	(A1) 人	(B1) 人	(C1) 人
	実人数	(A2) 人	(B2) 人	(C2) 人
うち外国人宿泊者数 <small>日本国内に住所を有しない宿泊者を記入して下さい。日本国内の住所の有無による回答が困難であれば日本国籍を有しない宿泊者を記入してください。</small>	延べ人数	(A3) 人	(B3) 人	(C3) 人
	実人数	(A4) 人	(B4) 人	(C4) 人
利用客室数 <small>各日の宿泊者が利用した客室数を月間で足し合わせた延べの客室数を記入してください。宿泊をしない利用は含みません。</small>		(A5) 室 または %	(B5) 室 または %	(C5) 室 または %

利用客室数の記入が難しい場合は、おおよその客室稼働率(%)を記入してください。

なしの場合は「0」と必ず「」記入ください。

客室稼働率(%)でお答えになった場合は右欄にチェックを入れてください

問8. 問7の延べ宿泊者数について、宿泊者の居住地別内訳(県内か県外か)の人数をご記入ください。
 (東日本大震災の避難者は宿泊者数に含みます。)

年月	23年 月	23年 月	23年 月
延べ宿泊者数	問7の(A1)の人数と一致 または 100%	問7の(B1)の人数と一致 または 100%	問7の(C1)の人数と一致 または 100%
県内(1)	人 または %	人 または %	人 または %
県外(2) (国外を含む)	人 または %	人 または %	人 または %


県内別の人数の記入が難しい場合は、おおよその割合(例えば、県内30%、県外70%)を記入してください。

%でお答えになった場合は右欄にチェックを入れてください

調査対象期間中にご回答内容に大きな変動が生じるような事情がある場合は、その旨ご記入ください。

[月の・月の・月の・期間中継続して] ()
 からのお客様が大きく [増加・減少] した。
 [キャンペーン・会議やイベントの開催・天候の変化・天災や事故・その他] による変動と考えられる。
 具体的にご記入ください。

調査項目は以上です。ご協力ありがとうございました。

	一般統計調査	
	提出先	返信用封筒に記載

**国土交通省
観光庁**

提出期限			
平成	年	月	日
宿泊施設コード			

秘 宿泊旅行統計調査 調査票 (平成23年 ~ 月)

調査票送付先

電話番号 ()	FAX 番号 ()
-------------	---------------

部署名・ご担当者名までご記入ください。
誤り・変更があれば訂正してください。

問1. 貴宿泊施設名 <small>名称が異なっている場合は、訂正してください。</small>									
問2. 宿泊施設所在地 <small>市区町村が異なっている場合は、訂正してください。</small>									
問3. 宿泊施設のタイプ <small>あらかじめプリントされている場合、誤りがあれば訂正してください。</small> 最も当てはまると考えられる番号一つに○を付けてください。	1. 旅館 2. リゾートホテル 3. ビジネスホテル 4. シティホテル 5. 簡易宿所 6. 会社・団体の宿泊所								
問4. 客室数及び収容人数 (平成23年 月 日現在) <small>あらかじめプリントされている場合、誤りがあれば訂正してください。</small> <small>貴宿泊施設における客室数及び通常の営業時に想定している収容人数を記入してください。</small>	<table border="1" style="width: 100%;"> <tr> <td style="width: 25%;">(A) 客室数</td> <td style="width: 25%;">室</td> <td style="width: 25%;">(B) 収容人数</td> <td style="width: 25%;">名</td> </tr> <tr> <td style="height: 30px;"></td> <td></td> <td></td> <td></td> </tr> </table>	(A) 客室数	室	(B) 収容人数	名				
(A) 客室数	室	(B) 収容人数	名						
問5. 従業者数 (平成23年 月 日現在) <small>あらかじめプリントされている場合、誤りがあれば訂正してください。</small> <small>貴宿泊施設で就業しているすべての人(臨時雇用者、他からの派遣、出向を含む)を記入してください。</small>	名								

問6. 最近1年間に訪れた宿泊者の宿泊目的を延べ人数で見たとおおよその割合(例えば、70%、30%)でお答えください。あらかじめプリントされている場合、誤りがあれば訂正してください。
(東日本大震災の避難者は宿泊者数に含まず。その際は、観光レクリエーションではなく、出張・業務を含めてください。)

A. 観光レクリエーション	B. 出張・業務	合 計
%	%	100%

問7. 平成23年 月～ 月の各月の宿泊者の延べ人数及び実人数は何人でしたか。
そのうち、外国人宿泊者の延べ人数及び実人数は何人でしたか。
また各月の、宿泊で利用した利用客室数は何室でしたか。(東日本大震災の避難者は宿泊者数に含まず。)

年月		23年 月	23年 月	23年 月
宿泊者数 <small>各日の全宿泊者数を月間で足し合わせた数を記入してください。 子供や乳幼児も1人としてカウントしてください。</small>	延べ人数	(A1)	(B1)	(C1)
宿泊手続をした人数 <small>宿泊手続をした人数を月間で足し合わせた数を記入してください。 子供や乳幼児も1人としてカウントしてください。</small>	実人数	(A2)	(B2)	(C2)
うち外国人宿泊者数 <small>日本国内に住所を有しない宿泊者を記入して下さい。日本国内の住所の有無による回答が困難であれば日本国籍を有しない宿泊者を記入してください。</small>	延べ人数	(A3)	(B3)	(C3)
外国人宿泊者数 <small>日本国内に住所を有しない宿泊者を記入して下さい。日本国内の住所の有無による回答が困難であれば日本国籍を有しない宿泊者を記入してください。</small>	実人数	(A4)	(B4)	(C4)
利用客室数 (または客室稼働率) <small>各日の宿泊で利用した客室数を月間で足し合わせた延べの客室数を記入してください。宿泊をしない利用は含みません。</small>	(A5) 室 または %	(B5) 室 または %	(C5) 室 または %	

なしの場合は「0」と必ず「」記入ください。

利用客室数の記入が難しい場合は、おおよその客室稼働率を%で記入してください。

客室稼働率を%でお答えになった場合は右欄にチェックを入れてください

問8. 問7の延べ宿泊者数について、宿泊者の居住地別内訳（県内か県外か）の人数をご記入ください。
（東日本大震災の避難者は宿泊者数に含まず。）

年月	23年 月	23年 月	23年 月
延べ宿泊者数	問7の(A1)の人数と一致 または 100%	問7の(B1)の人数と一致 または 100%	問7の(C1)の人数と一致 または 100%
県内(1)	人 または %	人 または %	人 または %
県外(2) (国外を含む)	人 または %	人 または %	人 または %

県内別の人数の記入が難しい場合は、おおよその割合（例えば、県内 30%、県外 70%）を記入してください。

%でお答えになった場合は右欄にチェックを入れてください


問9. 問7の外国人延べ宿泊者数について、国籍（出身地）を、以下の国及び地域別に人数をご記入ください。該当者なしの場合は空白でも構いません。

年月	23年 月	23年 月	23年 月
外国人 延べ宿泊者数	問7の(A3)の人数と一致 または 100%	問7の(B3)の人数と一致 または 100%	問7の(C3)の人数と一致 または 100%
韓国(1)	人 または %	人 または %	人 または %
中国(2)	人 または %	人 または %	人 または %
香港(3)	人 または %	人 または %	人 または %
台湾(4)	人 または %	人 または %	人 または %
アメリカ(5)	人 または %	人 または %	人 または %
カナダ(6)	人 または %	人 または %	人 または %
イギリス(7)	人 または %	人 または %	人 または %
ドイツ(8)	人 または %	人 または %	人 または %
フランス(9)	人 または %	人 または %	人 または %
ロシア(10)	人 または %	人 または %	人 または %
シンガポール(11)	人 または %	人 または %	人 または %
タイ(12)	人 または %	人 または %	人 または %
マレーシア(13)	人 または %	人 または %	人 または %
インド(14)	人 または %	人 または %	人 または %
オーストラリア(15)	人 または %	人 または %	人 または %
その他(16)	人 または %	人 または %	人 または %

国籍(出身地)別の人数の記入が難しい場合は、おおよその割合（例えば、韓国 30%、台湾 50%、アメリカ 10%、その他 10%）を記入してください。

%でお答えになった場合は右欄にチェックを入れてください

調査対象期間中にご回答内容に大きな変動が生じるような事情（例えばキャンペーン、会議やイベントの開催、天候の変化、天災・事故等）がある場合は、その旨具体的にご記入ください。

	一般統計調査	
	提出先	返信用封筒に記載

**国土交通省
観光庁**

提出期限		
平成	年	月 日
宿泊施設コード		

秘 宿泊旅行統計調査 調査票 (平成23年 ~ 月)

調査票送付先

電話番号 ()	FAX番号 ()
----------	-----------

部署名・ご担当者名までご記入ください。
誤り・変更があれば訂正してください。

<p>問1. 貴宿泊施設名 名称が異なっている場合は、訂正してください。</p> <p>問2. 宿泊施設所在地 市区町村が異なっている場合は、訂正してください。</p> <p>問3. 宿泊施設のタイプ あらかじめプリントされている場合、誤りがあれば訂正してください。 最も当てはまると考えられる番号一つに○を付けてください。</p> <p>問4. 客室数及び収容人数 (平成23年月日現在) あらかじめプリントされている場合、誤りがあれば訂正してください。 貴宿泊施設における客室数及び通常の営業時に想定している収容人数を記入してください。</p> <p>問5. 従業者数 (平成23年月日現在) あらかじめプリントされている場合、誤りがあれば訂正してください。 貴宿泊施設で就業しているすべての人(臨時雇用者、他からの派遣、出向を含む)を記入してください。</p>	<p>1. 旅館 2. リゾートホテル 3. ビジネスホテル 4. シティホテル 5. 簡易宿所 6. 会社・団体の宿泊所</p> <table border="1" style="width: 100%;"> <tr> <td>(A) 客室数</td> <td>室</td> <td>(B) 収容人数</td> <td>名</td> </tr> </table> <p style="text-align: right;">名</p>	(A) 客室数	室	(B) 収容人数	名
(A) 客室数	室	(B) 収容人数	名		

問6. 最近1年間に訪れた宿泊者の宿泊目的を延べ人数で見たとおおよその割合(例えば、70%、30%)でお答えください。あらかじめプリントされている場合、誤りがあれば訂正してください。
(東日本大震災の避難者は宿泊者数に含まれます。その際は、観光レクリエーションではなく、出張・業務を含めてください。)

A. 観光レクリエーション	B. 出張・業務	合計
%	%	100%

問7. 平成23年月~月の各月の宿泊者の延べ人数及び実人数は何人でしたか。そのうち、外国人宿泊者の延べ人数及び実人数は何人でしたか。
また各月の、利用客室数は何室でしたか。(東日本大震災の避難者は宿泊者数に含まれます。)

年月		23年月	23年月	23年月
宿泊者数 各日の全宿泊者数を月間で足し合わせた数を記入してください。 子供や乳幼児も1人としてカウントしてください。	延べ人数	(A1) 人	(B1) 人	(C1) 人
	実人数	(A2) 人	(B2) 人	(C2) 人
うち外国人宿泊者数 日本国内に住所を有しない宿泊者を記入して下さい。日本国内の住所の有無による回答が困難であれば日本国籍を有しない宿泊者を記入してください。	延べ人数	(A3) 人	(B3) 人	(C3) 人
	実人数	(A4) 人	(B4) 人	(C4) 人
利用客室数(または客室稼働率) 各日の宿泊で利用した客室数を月間で足し合わせた延べの客室数を記入してください。宿泊をしない利用は含みません。	(A5) 室 または %	(B5) 室 または %	(C5) 室 または %	

なしの場合は「0」と必ずご記入ください。

利用客室数の記入が難しい場合は、おおよその客室稼働率(%)を記入してください。

客室稼働率を(%)でお答えになった場合は右欄にチェックを入れてください

問8. 問7の外国人延べ宿泊者数について、国籍（出身地）を、以下の国及び地域別に人数をご記入ください。該当者なしの場合は空白でも構いません。

年月	23年 月	23年 月	23年 月
外国人延べ宿泊者数	問7の(A3)の人数と一致 または 100%	問7の(B3)の人数と一致 または 100%	問7の(C3)の人数と一致 または 100%
韓 国 (1)	人 または %	人 または %	人 または %
中 国 (2)	人 または %	人 または %	人 または %
香 港 (3)	人 または %	人 または %	人 または %
台 湾 (4)	人 または %	人 または %	人 または %
ア メ リ カ (5)	人 または %	人 または %	人 または %
カ ナ ダ (6)	人 または %	人 または %	人 または %
イ ギ リ ス (7)	人 または %	人 または %	人 または %
ド イ ツ (8)	人 または %	人 または %	人 または %
フ ラ ンス (9)	人 または %	人 または %	人 または %
ロ シ ア (10)	人 または %	人 または %	人 または %
シンガポール(11)	人 または %	人 または %	人 または %
タ イ (12)	人 または %	人 または %	人 または %
マレーシア(13)	人 または %	人 または %	人 または %
イ ン ド (14)	人 または %	人 または %	人 または %
オーストラリア(15)	人 または %	人 または %	人 または %
そ の 他 (16)	人 または %	人 または %	人 または %

国籍(出身地)別の人数の記入が難しい場合は、おおよその割合(例えば、韓国 30%、台湾 50%、アメリカ 10%、その他 10%)を記入してください。

%でお答えになった場合は右欄にチェックを入れてください

調査対象期間中にご回答内容に大きな変動が生じるような事情がある場合は、その旨ご記入ください。

[月 日～ 月 日の間、休業していた(営業再開日: 月 日)]

[廃業した(廃業日: 月 日)]

[月の・月の・月の・期間中継続して] () か
らのお客様が大きく [増加・減少] した。

[キャンペーン・会議やイベントの開催・天候の変化・天災や事故・その他] による変動と考えられる。

具体的にご記入ください。

問9. 問7の延べ宿泊者について、宿泊者の居住地別内訳（都道府県）の人数をご記入ください。
 また、同様の内容が分かるものを別紙として添付していただいても構いません。
 （東日本大震災の避難者は宿泊者数に含まず。）

年月	23年 月	23年 月	23年 月
延べ宿泊者数	問7の(A1)の人数と一致 または 100%	問7の(B1)の人数と一致 または 100%	問7の(C1)の人数と一致 または 100%
北海道 (1)	人 または %	人 または %	人 または %
青森県 (2)	人 または %	人 または %	人 または %
岩手県 (3)	人 または %	人 または %	人 または %
宮城県 (4)	人 または %	人 または %	人 または %
秋田県 (5)	人 または %	人 または %	人 または %
山形県 (6)	人 または %	人 または %	人 または %
福島県 (7)	人 または %	人 または %	人 または %
茨城県 (8)	人 または %	人 または %	人 または %
栃木県 (9)	人 または %	人 または %	人 または %
群馬県 (10)	人 または %	人 または %	人 または %
埼玉県 (11)	人 または %	人 または %	人 または %
千葉県 (12)	人 または %	人 または %	人 または %
東京都 (13)	人 または %	人 または %	人 または %
神奈川県 (14)	人 または %	人 または %	人 または %
新潟県 (15)	人 または %	人 または %	人 または %
富山県 (16)	人 または %	人 または %	人 または %
石川県 (17)	人 または %	人 または %	人 または %
福井県 (18)	人 または %	人 または %	人 または %
山梨県 (19)	人 または %	人 または %	人 または %
長野県 (20)	人 または %	人 または %	人 または %
岐阜県 (21)	人 または %	人 または %	人 または %
静岡県 (22)	人 または %	人 または %	人 または %
愛知県 (23)	人 または %	人 または %	人 または %
三重県 (24)	人 または %	人 または %	人 または %

都道府県別の人数の記入が難しい場合は、およその割合(例えば、東京 50%、大阪 20%、...)を記入してください。

調査項目は次ページに続きます。

問9. の調査項目の続き。

年月	23年 月	23年 月	23年 月
滋賀県 (25)	人 または %	人 または %	人 または %
京都府 (26)	人 または %	人 または %	人 または %
大阪府 (27)	人 または %	人 または %	人 または %
兵庫県 (28)	人 または %	人 または %	人 または %
奈良県 (29)	人 または %	人 または %	人 または %
和歌山県 (30)	人 または %	人 または %	人 または %
鳥取県 (31)	人 または %	人 または %	人 または %
島根県 (32)	人 または %	人 または %	人 または %
岡山県 (33)	人 または %	人 または %	人 または %
広島県 (34)	人 または %	人 または %	人 または %
山口県 (35)	人 または %	人 または %	人 または %
徳島県 (36)	人 または %	人 または %	人 または %
香川県 (37)	人 または %	人 または %	人 または %
愛媛県 (38)	人 または %	人 または %	人 または %
高知県 (39)	人 または %	人 または %	人 または %
福岡県 (40)	人 または %	人 または %	人 または %
佐賀県 (41)	人 または %	人 または %	人 または %
長崎県 (42)	人 または %	人 または %	人 または %
熊本県 (43)	人 または %	人 または %	人 または %
大分県 (44)	人 または %	人 または %	人 または %
宮崎県 (45)	人 または %	人 または %	人 または %
鹿児島県 (46)	人 または %	人 または %	人 または %
沖縄県 (47)	人 または %	人 または %	人 または %
国外(※) (48)	人 または %	人 または %	人 または %

都道府県別の人数の記入が難しい場合は、おおよその割合(例えば、東京50%、大阪20%、...)を記入してください。

%でお答えになった場合は右欄にチェックを入れてください

※延べ宿泊者数の国外の人数は、問7の外国人延べ宿泊者数(A3), (B3), (C3)に一致します。
調査項目は以上です。ご協力ありがとうございます。

宿泊旅行統計調査報告（平成23年1～12月）

発行 平成24年6月

編集 国土交通省観光庁参事官（観光経済担当）
〒100-8918 東京都千代田区霞が関2丁目1番3号
電話 代表 03（5253）8111 内線 27215、27216
直通 03（5253）8325
URL <http://www.mlit.go.jp/kankocho/>
