

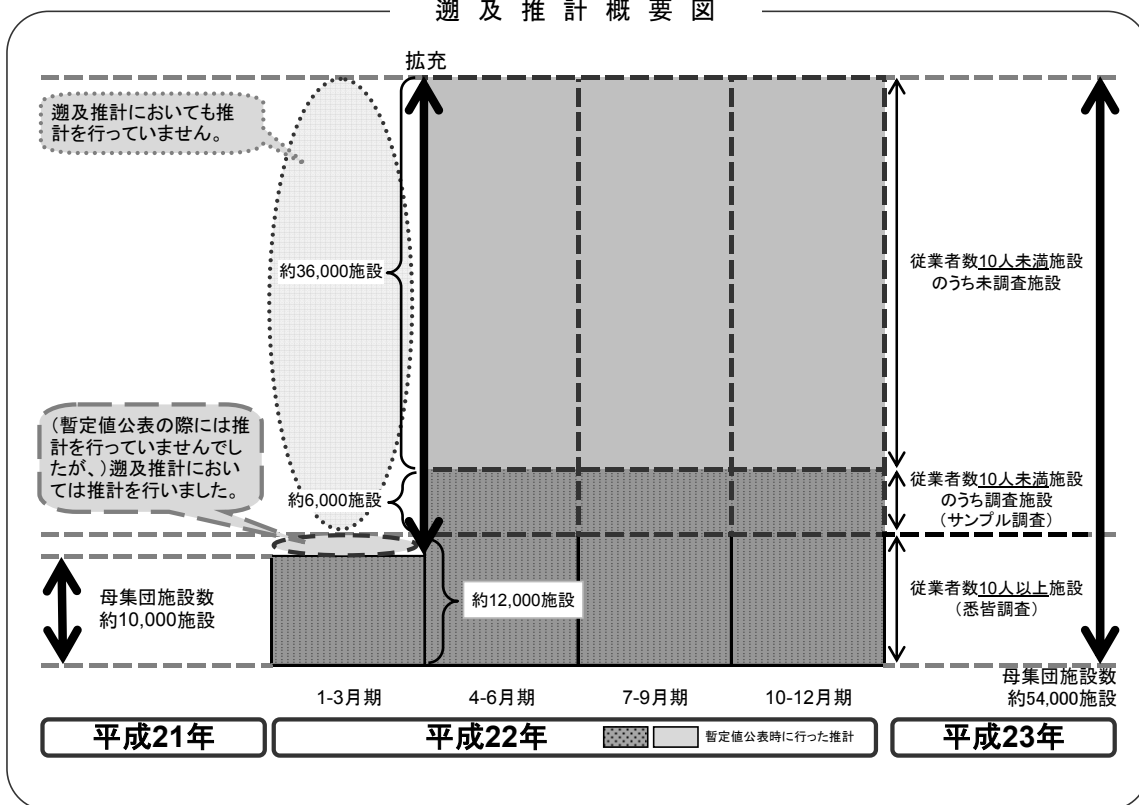
宿泊旅行統計調査報告

(平成23年10～12月)

平成24年3月

国土交通省 観光庁

遡及推計概要図



平成22年第2四半期の調査より、従業員数9人以下を含む全宿泊施設に調査対象を拡充しております。データご活用の際、経年比較する場合等にはご注意ください。

本統計表は、平成23年1月1日現在の施設を母集団として推計を行っているため、東日本大震災等による施設の廃業等は反映されておられません。

目 次

調査の概要.....	(1)
用語の解説.....	(3)
結果の概要.....	(5)

統計表

統計表を利用する上での注意.....	1
第1表 施設所在地（47区分及び運輸局等）、従業者数（3区分）、宿泊目的割合（2区分）別施設数並びに施設所在地（47区分及び運輸局等）、宿泊施設タイプ（5区分）別施設数.....	2
第2表 月（3区分）、施設所在地（47区分及び運輸局等）、従業者数（3区分）、宿泊目的割合（2区分）別延べ宿泊者数並びに月（3区分）、施設所在地（47区分及び運輸局等）、宿泊目的割合（2区分）別外国人延べ宿泊者数.....	3
第3表 月（3区分）、施設所在地（47区分及び運輸局等）、従業者数（3区分）、宿泊目的割合（2区分）別実宿泊者数並びに月（3区分）、施設所在地（47区分及び運輸局等）、宿泊目的割合（2区分）別外国人実宿泊者数.....	7
第4表 月（3区分）、施設所在地（47区分及び運輸局等）、宿泊施設タイプ（5区分）別延べ宿泊者数並びに月（3区分）、施設所在地（47区分及び運輸局等）、宿泊施設タイプ（5区分）別外国人延べ宿泊者数.....	11
第5表 月（3区分）、施設所在地（47区分及び運輸局等）、宿泊施設タイプ（5区分）別実宿泊者数並びに月（3区分）、施設所在地（47区分及び運輸局等）、宿泊施設タイプ（5区分）別外国人実宿泊者数.....	15
第6表 月（3区分）、施設所在地（47区分及び運輸局等）、従業者数（3区分）、宿泊目的割合（2区分）別定員稼働率並びに月（3区分）、施設所在地（47区分及び運輸局等）、宿泊施設タイプ（5区分）別定員稼働率.....	19
第7表 月（3区分）、施設所在地（47区分及び運輸局等）、従業者数（3区分）、宿泊目的割合（2区分）別利用客室数並びに月（3区分）、施設所在地（47区分及び運輸局等）、宿泊施設タイプ（5区分）別利用客室数.....	23
第8表 月（3区分）、施設所在地（47区分及び運輸局等）、従業者数（3区分）、宿泊目的割合（2区分）別客室稼働率並びに月（3区分）、施設所在地（47区分及び運輸局等）、宿泊施設タイプ（5区分）別客室稼働率.....	27
第9表 月（3区分）、施設所在地（47区分及び運輸局等）、宿泊目的割合（2区分）、居住地（2区分）別延べ宿泊者数.....	31
第10表 月（3区分）、施設所在地（47区分及び運輸局等）、宿泊施設タイプ（5区分）、居住地（2区分）別延べ宿泊者数.....	35

〈国籍別集計〉

参考第 1 表 月 (3 区分)、施設所在地 (47 区分及び運輸局等)、国籍 (出身地) (16 区分) 別外国人延べ宿泊者数 (従業者数 10 人以上の施設) 39

〈居住地別集計〉

参考第 2 表 月 (3 区分)、施設所在地 (47 区分及び運輸局等)、居住地 (47 区分及び運輸局等) 別延べ宿泊者数 (従業者数 100 人以上の施設) 43

参考第 3 表 月 (3 区分)、施設所在地 (47 区分及び運輸局等)、居住地 (47 区分及び運輸局等) 別延べ宿泊者数<観光目的の宿泊者が 50%以上の施設> (従業者数 100 人以上の施設) 55

参考第 4 表 月 (3 区分)、施設所在地 (47 区分及び運輸局等)、居住地 (47 区分及び運輸局等) 別延べ宿泊者数<観光目的の宿泊者が 50%未満の施設> (従業者数 100 人以上の施設) 67

〈市区町村別集計〉

参考第 5 表 施設所在地(主な市区町村)、従業者数 (3 区分) 別母集団施設数及び回収施設数..... 79

参考第 6 表 施設所在地(主な市区町村)、従業者数 (3 区分)、月 (3 区分) 別延べ宿泊者数 81

参考第 7 表 施設所在地(主な市区町村)、従業者数 (3 区分)、月 (3 区分) 別実宿泊者数..... 85

参考第 8 表 施設所在地(主な市区町村)、従業者数 (3 区分)、月 (3 区分) 別外国人延べ宿泊者数..... 89

参考第 9 表 施設所在地(主な市区町村)、従業者数 (3 区分)、月 (3 区分) 別外国人実宿泊者数 93

参考第 10 表 施設所在地(主な市区町村)、従業者数 (3 区分)、月 (3 区分) 別定員稼働率..... 97

参考第 11 表 施設所在地(主な市区町村)、従業者数 (3 区分)、月 (3 区分) 別利用客室数..... 101

参考第 12 表 施設所在地(主な市区町村)、従業者数 (3 区分)、月 (3 区分) 別客室稼働率..... 105

〈従業者数 10 人以上施設集計〉

参考第 13 表 施設所在地(47 区分及び運輸局等)、従業者数(3 区分)、宿泊目的割合 (2 区分)別施設数並びに施設所在地 (47 区分及び運輸局等)、宿泊施設タイプ (5 区分) 別施設数..... 109

参考第 14 表 月 (3 区分)、施設所在地(47 区分及び運輸局等)、従業者数(3 区分)、宿泊目的割合(2 区分)別延べ宿泊者数並びに月 (3 区分)、施設所在地 (47 区分及び運輸局等)、宿泊目的割合 (2 区分) 別外国人延べ宿泊者数 110

参考第 1 5 表	月 (3 区分)、施設所在地(47 区分及び運輸局等)、従業者数(3 区分)、 宿泊目的割合(2 区分)別実宿泊者数並びに月 (3 区分)、施設所在地 (47 区分及び運輸局等)、宿泊目的割合 (2 区分) 別外国人実宿泊者数.....	114
参考第 1 6 表	月 (3 区分)、施設所在地(47 区分及び運輸局等)、宿泊施設タイプ (5 区分) 別延べ宿泊者数並びに月 (3 区分)、施設所在地(47 区分及び運 輸局等)、宿泊施設タイプ (5 区分) 別外国人延べ宿泊者数	118
参考第 1 7 表	月 (3 区分)、施設所在地(47 区分及び運輸局等)、宿泊施設タイプ (5 区分) 別実宿泊者数並びに月 (3 区分)、施設所在地(47 区分及び運輸 局等)、宿泊施設タイプ (5 区分) 別外国人実宿泊者数	122
参考第 1 8 表	月 (3 区分)、施設所在地(47 区分及び運輸局等)、従業者数(3 区分)、 宿泊目的割合(2 区分)別定員稼働率並びに月 (3 区分)、施設所在地 (47 区分及び運輸局等)、宿泊施設タイプ (5 区分) 別定員稼働率	126
参考第 1 9 表	月 (3 区分)、施設所在地(47 区分及び運輸局等)、従業者数(3 区分)、 宿泊目的割合(2 区分)別利用客室数並びに月 (3 区分)、施設所在地 (47 区分及び運輸局等)、宿泊施設タイプ (5 区分) 別利用客室数	130
参考第 2 0 表	月 (3 区分)、施設所在地(47 区分及び運輸局等)、従業者数(3 区分)、 宿泊目的割合(2 区分)別客室稼働率並びに月 (3 区分)、施設所在地 (47 区分及び運輸局等)、宿泊施設タイプ (5 区分) 別客室稼働率	134
参考第 2 1 表	月 (3 区分)、施設所在地(47 区分及び運輸局等)、宿泊目的割合(2 区 分)、居住地 (2 区分) 別延べ宿泊者数	138
参考第 2 2 表	月 (3 区分)、施設所在地(47 区分及び運輸局等)、宿泊施設タイプ(5 区分)、居住地 (2 区分) 別延べ宿泊者数.....	142
参考 1	調査票の回収状況.....	s-1
参考 2	主要項目別標準誤差率.....	s-2
参考 3	宿泊旅行統計調査 (平成 2 3 年 1 0 ~ 1 2 月) 調査票.....	s-3

調 査 の 概 要

1 調査の目的

宿泊旅行統計調査は、我が国の宿泊旅行の実態を全国規模で把握することを目的とする。

2 調査の対象

調査対象は、日本国内において宿泊業を営むホテル、旅館、簡易宿所、会社・団体の宿泊所などの全宿泊施設であり、事業所母集団データベース（総務省）をもとに観光庁で補正を加えた母集団名簿により調査を行った。

3 調査の期間

平成23年10月から12月の3ヶ月間。

4 調査の時期

平成23年12月31日現在で調査した。

5 抽出方法

都道府県、従業者数規模別層化抽出により、従業者数10人以上の宿泊施設については全施設、従業者数5人以上10人未満の宿泊施設については3分の1の施設、5人未満の施設については9分の1の施設を抽出して調査を行った。

6 調査事項

調査に使用した調査票は、従業者数規模別に第1号様式～第3号様式とし、第1号様式は従業者数10人未満の宿泊施設、第2号様式は従業者数10人以上100人未満の宿泊施設、第3号様式は従業者数100人以上の宿泊施設に対する調査票とした。

第1号様式

- 1 宿泊施設の名称
- 2 宿泊施設所在地
- 3 宿泊施設タイプ
- 4 客室数及び収容人数
- 5 従業者数
- 6 宿泊目的
- 7 延べ宿泊者数と実宿泊者数
及び外国人延べ宿泊者数と実宿泊者数
- 8 利用客室数
- 9 居住地別（県内外別）延べ宿泊者数

第2号様式

- 1 宿泊施設の名称
- 2 宿泊施設所在地
- 3 宿泊施設タイプ
- 4 客室数及び収容人数
- 5 従業者数
- 6 宿泊目的
- 7 延べ宿泊者数と実宿泊者数
及び外国人延べ宿泊者数と実宿泊者数
- 8 利用客室数
- 9 居住地別（県内外別）延べ宿泊者数
- 10 国籍別外国人延べ宿泊者数

第3号様式

- 1 宿泊施設の名称
- 2 宿泊施設所在地
- 3 宿泊施設タイプ
- 4 客室数及び収容人数
- 5 従業者数
- 6 宿泊目的
- 7 延べ宿泊者数と実宿泊者数
及び外国人延べ宿泊者数と実宿泊者数
- 8 利用客室数
- 9 居住地別（都道府県別）延べ宿泊者数
- 10 国籍別外国人延べ宿泊者数

7 調査の方法

調査は、観光庁から調査対象施設へ調査票を配布し、報告者（調査対象施設）が、自ら調査票に記入し返送する方法で実施した。

また、調査の実施、審査・集計等については民間に委託して実施した。

8 結果の推定方法

調査票の回収状況は、参考1に示したとおりであり、未回収分については調査結果に施設所在地（47区分）×従業者数（5区分）の層ごとに母集団施設数に対する回収施設数の逆数（母集団施設数／回収施設数）を乗じて合算した。なお、標本の総和が1,000人泊（人）以上になる結果表セルにおいて50%以上のシェアを占める標本については別途層を設け、乗率 $N_h/n_h = 1$ とした。

以上より、総計の推定値は次の式で表される。

$$G = \sum_h \frac{N_h}{n_h} \sum_i x_{hi}$$

G ：総計（延べ宿泊者数等）の推定値

x_{hi} ：第 h 層の第 i 番目の施設の調査結果（延べ宿泊者数等）

n_h ：第 h 層の標本（回収）施設数

N_h ：第 h 層の母集団施設数

なお、「居住地別集計」及び「市区町村別集計」については、未回収分を推定せず実数値とした。

9 推定値の精度

調査の結果は、調査票が回収された標本から得られた推定値であるので標本誤差を含んでおり、全母集団施設から調査票が回収された場合に得られるはずの値とは必ずしも一致

しない。この報告に掲載されている推定値の標準誤差率は、参考2に示したとおりである。

標準誤差率とは、全母集団施設から調査票が回収された場合に得られるはずの値（以下「真の値」という。）の存在範囲を示す目安となるものである。すなわち、推定値を中心として、その前後に標準誤差の2倍の幅を取れば、その区間内に真の値があることが約95%の確率で期待される。なお、参考2の「主要項目別標準誤差率」は、以下の式で計算した。

$$e = \sqrt{V}/G$$

$$V = \sum_h N_h (N_h - n_h) s_h^2 / n_h$$

e ： G の標準誤差率

V ： G の分散の推定値

s_h ：第 h 層の標本の標準偏差

N_h ：第 h 層の母集団施設数

n_h ：第 h 層の標本（回収）施設数

10 結果の公表

調査の結果は、「宿泊旅行統計調査結果報告（平成23年10～12月）」として公表する。

なお、上記報告書及び統計表は、観光庁ホームページにおいても掲載する。

URL：<http://www.mlit.go.jp/kankocho/>

用語の解説

宿泊施設

旅館業法に基づく営業許可を得ているホテル、旅館、簡易宿所、会社・団体の宿泊所などの施設をいう。

従業者数

従業者とは、当該宿泊施設で働いているすべての人をいう（実人員数）。派遣労働者、在籍出向など出向元に籍がありながら当該施設に来て働いている人、下請として他の会社など別経営の事業所から来て働いている人を含む。なお、宿泊施設以外の施設（遊園地、ゴルフ場、スキー場、プール等）を併設している場合で、会計上も宿泊施設営業と他の事業を分けている場合は、宿泊施設営業に従事している人のみとした。

宿泊目的割合

宿泊者の宿泊目的割合とは、「観光・レクリエーション」及び「出張・業務」の宿泊目的の2区分の割合をいう。

延べ宿泊者数

延べ宿泊者数とは、各月における宿泊者（寝具を使用して施設を利用するもの。子供や乳幼児を含む。）の延べ人数をいう。

実宿泊者数

実宿泊者数とは、各月における宿泊手続をした人数をいい、子供や乳幼児も1人とした。

外国人延べ宿泊者数

外国人延べ宿泊者数とは、各月における外国人（日本国内に住所を有しないもの）の宿泊者の延べ人数をいう。ただし、日本国内の住所の有無による回答が困難な施設は、日本国籍を有しないものを外国人宿泊者として回答しても差し支えないこととした。

外国人実宿泊者数

外国人実宿泊者数とは、各月における外国人の宿泊手続をした人数をいう。

利用客室数

利用客室数とは、各月における宿泊者が利用した客室数をいう。

施設所在地

施設所在地とは、宿泊施設が所在する都道府県又は市区町村をいう。

居住地

調査票第1号様式及び第2号様式においては、「県内」（宿泊者の住所が当該宿泊施設と同じ都道府県内にある）か「県外」（都道府県外にある）かの2区分をいう。なお、外国人は、「県外」に含めた。

調査票第3号様式においては、宿泊者の住所の都道府県をいう。なお、外国人は、「国外」としている。

国籍（出身地）

国籍（出身地）とは、宿泊者が提示した旅券の国又は地域をいい、日本国籍を有する国外居住者は「その他」に含めた。

定員稼働率

定員稼働率とは、延べ宿泊者を総収容人数で除して算出したものをいい、総収容人数とは、収容人数に各月の日数を乗じて算出したものをいう。なお、収容人数は営業上宿泊させることを想定している平成23年1月1日現在での収容人数であり、旅館業営業許可申請書に記載するものとは必ずしも一致しない。

客室稼働率

客室稼働率とは、利用客室数を総客室数で除して算出したものをいい、総客室数とは、客室数に各月の日数を乗じて算出したものをいう。なお、客室数は営業上宿泊させることを想定している平成23年1月1日現在での客室数であり、旅館業営業許可申請書に記載するものとは必ずしも一致しない。

結 果 の 概 要

1 宿泊施設数

平成23年1月1日現在において、宿泊業を営むホテル、旅館、簡易宿所、会社・団体の宿泊所などの施設は 54,067 施設であった（表1）。今回の調査では、このうち 18,915 施設に調査を実施し、12,074 施設（63.8%）から回答があった。

表1 従業者数別、宿泊目的別割合別施設数(平成23年10月～12月)

	総数 1)	観光目的 50%以上	観光目的 50%未満
総数 2)	54,067	31,820 (58.9%)	17,640 (32.6%)
従業者数10～29人	7,572	4,120 (54.4%)	3,340 (44.1%)
従業者数30～99人	3,718	2,350 (63.2%)	1,350 (36.3%)
従業者数100人以上	1,087	700 (64.4%)	390 (35.9%)

1) 宿泊目的割合不詳を含む

()内は総数に占めるシェア

2) 従業者数10人未満を含む

2 延べ宿泊者数と実宿泊者数

平成23年10月から12月の延べ宿泊者数は全体で 10,068 万人泊（表2）、うち県内からの日本人延べ宿泊者数 2,623 万人泊（シェア 26.1%）、県外からの日本人延べ宿泊者数 6,547 万人泊（シェア 65.0%）、外国人延べ宿泊者数 534 万人泊（同 5.3%）、不詳 364 万人泊（同 3.6%）であった。

また、実宿泊者数は全体で 7,689 万人、うち外国人実宿泊者数は 329 万人であった（表2）。

一人当たり平均宿泊数は全体で 1.31 泊、外国人で 1.63 泊であった。一人当たり平均宿泊数を宿泊施設タイプ別に見ると、全体ではシティホテルで 1.37 泊、ビジネスホテルで 1.35 泊、会社・団体の宿泊所で 1.31 泊、リゾートホテルで 1.25 泊、旅館で 1.21 泊と続く。うち外国人では会社・団体の宿泊所の 5.27 泊が最も長い（表3）。

表2 月別延べ宿泊者数と実宿泊者数(平成23年10月～12月)

(単位:万人泊、万人)

	10月	11月	12月	合計
延べ宿泊者数 (万人泊)	3,553	3,325	3,190	10,068
うち外国人宿泊者数	188 (5.3%)	172 (5.2%)	174 (5.4%)	534 (5.3%)
実宿泊者数 (万人)	2,718	2,559	2,412	7,689
うち外国人宿泊者数	115 (4.2%)	107 (4.2%)	106 (4.4%)	329 (4.3%)

()内はシェア

表3 宿泊施設タイプ別延べ宿泊者数と一人当たり平均宿泊数(平成23年10月～12月)

		延べ 宿泊者数 (万人泊)	一人当たり 平均宿泊数 (泊)
総数 1)		10,068	1.31
うち外国人 1)		534	1.63
宿泊施設 タイプ 別	旅館	2,523	1.21
	うち外国人	35	1.22
	リゾートホテル	1,455	1.25
	うち外国人	59	1.26
	ビジネスホテル	3,841	1.35
	うち外国人	154	1.59
	シティホテル	1,650	1.37
	うち外国人	270	1.80
	会社・団体の宿泊所	186	1.31
	うち外国人	3	5.27

1) 宿泊施設タイプ不詳及び簡易宿所含む

(1) 都道府県別延べ宿泊者数

都道府県別延べ宿泊者数を見ると、1位の東京都が1,143万人泊（シェア11.4%）、2位の北海道が588万人泊（同5.8%）、3位の大阪府が535万人泊（同5.3%）で、上位3都道府県で全体の2割を超えた（図1-1）。

特に、県外からの日本人延べ宿泊者数の構成比（不詳分も按分して算出）のウェイトが高いのは、徳島県が88%、奈良県82%、滋賀県82%、山梨県81%、京都府81%であった（図1-2）。

(2) 外国人延べ宿泊者数

都道府県別外国人延べ宿泊者数を見ると、1位の東京都が185万人泊（外国人延べ宿泊者数全体に占めるシェア34.7%）、2位の大阪府が64万人泊（同12.0%）、3位の北海道が40万人泊（同7.5%）で、上位3都道府県で全体の5割超を占めた（図2）。

なお、従業者数10人以上の施設について、国・地域別に見ると、1位は中国92万人泊（外国人延べ宿泊者数全体に占めるシェア18.1%）、2位は台湾67万人泊（同13.3%）、3位は韓国57万人泊（同11.2%）、4位はアメリカ54万人泊（同10.6%）、5位は香港38万人泊（同7.4%）で、全体の6割を占めた（表9）。

外国人延べ宿泊者数が最も多い東京都では、1位は中国27万人泊（東京都における外国人延べ宿泊者数全体に占めるシェア15.4%）、2位はアメリカ23万人泊（同12.9%）、3位は韓国16万人泊（同9.1%）、4位は台湾15万人泊（同8.2%）、5位は香港10万人泊（同5.4%）であった。

3 宿泊施設の定員稼働率

平成23年10月から12月の全宿泊施設の定員稼働率（延べ宿泊者数／総収容人数）は、全国平均で32.4%であった（表4）。

また、施設タイプ別では、旅館は京都府（33.4%）、リゾートホテルは千葉県（61.6%）、ビジネスホテルは京都府（69.8%）、シティホテルは京都府（76.5%）、会社・団体の宿泊所は島根県（54.9%）がそれぞれ第1位であり、シティホテル、ビジネスホテルの定員稼働率が高い傾向が見られた（図4）。

なお、施設規模別に見ると、従業者数10人から29人の宿泊施設が37.4%、従業者数30人から99人の宿泊施設が44.4%、従業者数100人以上の宿泊施設が50.9%であった（表4）。

表4 宿泊施設の従業者数別、月別定員稼働率(平成23年10月～12月)

	10月	11月	12月	合計
総数 1)	33.9%	32.8%	30.5%	32.4%
従業者数10～29人	39.4%	37.7%	35.1%	37.4%
従業者数30～99人	46.9%	45.6%	40.8%	44.4%
従業者数100人以上	52.1%	51.4%	49.3%	50.9%

1) 従業者数10人未満を含む

4 宿泊施設の客室稼働率

平成23年10月から12月の全宿泊施設の客室稼働率（利用客室数／総客室数）は、全国平均で51.2%であった（表5）。

また、施設タイプ別では、旅館は宮城県（47.3%）、リゾートホテルは千葉県（73.6%）、ビジネスホテル

は京都府（78.9%）、シティホテルは京都府（86.8%）、会社・団体の宿泊所は島根県（60.6%）がそれぞれ第1位であり、シティホテル、ビジネスホテルの客室稼働率が高い傾向が見られた（図5）。

なお、施設規模別に見ると、従業員数10人から29人の宿泊施設が57.6%、従業員数30人から99人の宿泊施設が63.1%、従業員数100人以上の宿泊施設が68.3%であった（表5）。

表5 宿泊施設の従業員数別、月別客室稼働率(平成23年10月～12月)

	10月	11月	12月	合計
総数 1)	53.5%	52.1%	47.9%	51.2%
従業員数10～29人	60.1%	58.5%	54.1%	57.6%
従業員数30～99人	66.4%	64.7%	58.1%	63.1%
従業員数100人以上	70.8%	69.4%	64.8%	68.3%

1) 従業員数10人未満を含む

5 一人当たりの平均宿泊数

平成23年10月から12月の一人当たりの平均宿泊数を都道府県別に見ると、1位の沖縄県が1.59泊、2位の福島県が1.49泊、3位の東京都が1.46泊であった（図6-1）。

外国人一人当たりの平均宿泊数を都道府県別に見ると、1位の茨城県が2.61泊、2位の島根県が2.32泊、3位の東京都が2.17泊であった（図6-2）。

表6 総括表

年度・月別		事項別		延べ宿泊者数(万人泊)									定員稼働率	
				従業員数 10人未満を含む		従業員数 10人以上		うち外国人宿泊者数					従業員数 10人以上	前年比 (差分)
								従業員数10人未満を含む		従業員数10人以上				
								前年比	前年比	前年比	シェア 1)	前年比		
年別	平成19年	-	-	30,938	-	-	-	-	2,265	-	7.3%	45.4%	-	
	平成20年	-	-	30,970	0.1%	-	-	-	2,225	-1.8%	7.2%	45.2%	-0.2%	
	平成21年	-	-	30,130	-2.7%	-	-	-	1,830	-17.8%	6.1%	43.6%	-1.6%	
	平成22年	-	-	34,882	15.8%	-	-	-	2,602	42.2%	7.5%	45.2%	1.6%	
	平成23年	39,422	-	32,608	-6.5%	1,756	-	4.5%	1,641	-37.0%	5.0%	41.7%	-3.5%	
四半期別	平成23年	第1四半期	8,839	-	7,291	-13.8%	520	-	5.9%	478	-20.3%	6.6%	37.6%	-3.8%
	第2四半期	8,724	-13.0%	7,133	-12.3%	241	-66.6%	2.8%	224	-66.7%	3.1%	36.9%	-4.3%	
	第3四半期	11,791	-4.2%	9,597	-0.2%	460	-39.1%	3.9%	429	-38.5%	4.5%	48.5%	-0.2%	
	第4四半期	10,068	-4.2%	8,587	-1.0%	534	-20.5%	5.3%	509	-19.4%	5.9%	43.6%	0.0%	
月別	平成23年	1月	2,962	-	2,439	-4.8%	197	-	6.7%	181	2.7%	7.4%	36.5%	0.1%
	2月	3,079	-	2,531	-6.1%	214	-	6.9%	198	-7.6%	7.8%	42.0%	-0.4%	
	3月	2,798	-	2,320	-27.5%	109	-	3.9%	99	-52.6%	4.3%	34.7%	-10.8%	
	4月	2,545	-19.4%	2,087	-20.1%	50	-82.2%	2.0%	45	-82.6%	2.2%	32.7%	-7.4%	
	5月	3,214	-12.7%	2,605	-11.4%	79	-65.6%	2.5%	73	-65.7%	2.8%	39.5%	-4.2%	
	6月	2,965	-7.1%	2,442	-5.6%	112	-47.3%	3.8%	105	-47.0%	4.3%	38.3%	-1.5%	
	7月	3,559	-5.7%	2,905	-2.0%	159	-43.2%	4.5%	149	-42.8%	5.1%	43.6%	-0.9%	
	8月	4,785	-4.5%	3,815	0.3%	153	-41.0%	3.2%	141	-40.0%	3.7%	57.2%	0.1%	
	9月	3,448	-2.2%	2,877	1.2%	148	-31.4%	4.3%	139	-31.2%	4.8%	44.6%	0.4%	
	10月	3,553	-6.2%	3,022	-2.4%	188	-23.6%	5.3%	180	-22.0%	5.9%	45.6%	-0.5%	
	11月	3,325	-4.7%	2,843	-1.7%	172	-20.3%	5.2%	164	-19.2%	5.8%	44.3%	-0.2%	
	12月	3,190	-1.3%	2,722	1.3%	174	-17.1%	5.4%	166	-16.5%	6.1%	41.0%	0.9%	

1) 延べ宿泊者数に占める外国人宿泊者数の比率

2) 平成22年第2四半期の調査より、調査対象を従業員数9人以下を含む全宿泊施設に拡充した。

表7 従業者数別、宿泊目的割合別、及び宿泊施設タイプ別
 宿泊者数、定員稼働率及び客室稼働率(平成23年10月～12月)

(単位:万人泊)

	延べ宿泊者数	定員稼働率	客室稼働率
総数 1) 2) 3)	10,068	32.4%	51.2%
従業者数10～29人 1)	2,742	37.4%	57.6%
観光目的50%以上	834	23.1%	39.5%
観光目的50%未満	1,895	51.9%	64.4%
従業者数30～99人 1)	3,049	44.4%	63.1%
観光目的50%以上	1,582	36.3%	54.0%
観光目的50%未満	1,465	58.8%	69.6%
従業者数100人以上 1)	2,796	50.9%	68.3%
観光目的50%以上	1,859	46.7%	63.4%
観光目的50%未満	935	62.1%	75.3%
夕泊施設別			
旅館	2,523	21.2%	32.3%
リゾートホテル	1,455	35.0%	47.1%
ビジネスホテル	3,841	54.2%	64.6%
シティホテル	1,650	59.6%	72.8%
会社・団体の宿泊所	186	16.9%	27.4%

- 1) 宿泊目的割合不詳含む
 2) 宿泊施設タイプ不詳及び簡易宿所含む
 3) 従業者数10人未満を含む

表8 運輸局別四半期別延べ宿泊者数(平成23年)

(単位:万人泊)

運輸局等	第1四半期(1～3月)				第2四半期(4～6月)				第3四半期(7～9月)				第4四半期(10～12月)				年計	
	延べ宿泊者数				延べ宿泊者数				延べ宿泊者数				延べ宿泊者数				延べ宿泊者数	
	うち従業者 10人以上	前年同期比 1)	うち外国人		前年同期比	うち外国人		前年同期比	うち外国人		前年同期比	うち外国人		前年同期比	うち外国人		うち外国人	
総数	8,839	7,291	-13.8%	520	8,724	-13.0%	241	11,791	-4.2%	460	10,068	-4.2%	534	39,422	1,756			
北海道運輸局	594	524	-8.3%	59	518	-15.9%	13	844	-6.4%	37	588	-4.6%	40	2,545	150			
東北運輸局	723	587	-14.0%	10	1,008	4.8%	2	1,155	-2.2%	3	920	-8.2%	4	3,807	19			
関東運輸局	2,336	2,003	-19.6%	239	2,107	-24.7%	107	3,051	-5.1%	211	2,820	-4.8%	261	10,314	819			
北陸信越運輸局	869	605	-12.8%	15	714	-10.0%	7	1,235	-1.0%	10	880	1.1%	14	3,699	46			
中部運輸局	1,065	845	-12.2%	30	1,005	-11.9%	19	1,405	-7.1%	32	1,193	-2.3%	40	4,668	121			
近畿運輸局	1,235	1,059	-9.3%	94	1,300	-12.1%	57	1,573	-4.6%	99	1,397	-9.2%	106	5,505	357			
中国運輸局	457	386	-10.0%	6	503	-11.7%	5	607	-3.7%	9	570	0.3%	9	2,137	29			
四国運輸局	260	183	-17.9%	2	301	0.9%	2	338	-1.1%	3	279	0.0%	3	1,178	10			
九州運輸局	988	820	-10.8%	50	991	-4.5%	21	1,169	-0.5%	39	1,079	-4.9%	41	4,227	151			
沖縄総合事務局	311	278	-12.5%	12	276	-17.9%	8	414	-9.0%	17	342	7.5%	16	1,343	53			

- 1)平成22年第2四半期の調査より従業者数9人以下の宿泊施設へも調査対象を拡充したため、平成22年第1四半期においては従業者数9人以下の施設の数値は存在せず、前年同期比は従業者数10人以上の施設の数値により算出した。

表9 国籍別、四半期別外国人延べ宿泊者数(平成23年)

(単位:万人泊)

国籍(出身地)	第1四半期(1～3月)			第2四半期(4～6月)			第3四半期(7～9月)			第4四半期(10～12月)			年計	
	延べ宿泊者数			延べ宿泊者数			延べ宿泊者数			延べ宿泊者数			延べ宿泊者数	
	前年同期比	シェア		前年同期比	シェア		前年同期比	シェア		前年同期比	シェア		シェア	
総数 1)	478	-20.3%	100.0%	224	-66.7%	100.0%	429	-38.5%	100.0%	509	-19.4%	100.0%	1,641	100.0%
韓国	101	-6.4%	21.2%	28	-68.4%	12.6%	57	-49.9%	13.2%	57	-45.6%	11.2%	243	14.8%
中国	72	-31.2%	15.0%	24	-80.5%	10.9%	75	-46.4%	17.5%	92	13.2%	18.1%	263	16.1%
香港	40	-17.8%	8.3%	14	-69.9%	6.1%	35	-40.6%	8.2%	38	-1.6%	7.4%	126	7.7%
台湾	60	-25.5%	12.6%	36	-59.4%	16.1%	69	-24.0%	16.0%	67	-10.7%	13.3%	233	14.2%
アメリカ	47	-23.2%	9.9%	36	-53.0%	16.0%	48	-32.3%	11.1%	54	-21.5%	10.6%	184	11.2%
カナダ	5	-20.9%	1.0%	3	-68.0%	1.2%	4	-39.1%	1.0%	6	-30.1%	1.1%	17	1.1%
イギリス	8	-22.7%	1.8%	6	-58.7%	2.7%	9	-33.3%	2.1%	11	-17.7%	2.2%	35	2.1%
ドイツ	7	-25.2%	1.6%	3	-74.4%	1.6%	7	-35.4%	1.7%	10	-32.9%	1.9%	28	1.7%
フランス	7	-29.7%	1.4%	4	-78.7%	1.6%	7	-56.3%	1.5%	8	-36.3%	1.6%	25	1.5%
ロシア	4	-3.1%	0.8%	1	-75.1%	0.5%	2	-48.3%	0.5%	3	-49.2%	0.6%	10	0.6%
シンガポール	13	-6.9%	2.7%	6	-70.1%	2.6%	8	-41.7%	1.8%	17	-44.9%	3.3%	43	2.6%
タイ	11	-27.8%	2.2%	4	-76.7%	2.0%	10	-4.0%	2.3%	14	-26.8%	2.7%	38	2.3%
マレーシア	6	-9.8%	1.2%	2	-74.5%	0.9%	5	-4.9%	1.1%	7	-36.4%	1.4%	20	1.2%
インド	3	-13.8%	0.6%	2	-56.1%	0.8%	4	-5.9%	0.9%	4	9.7%	0.8%	13	0.8%
オーストラリア	21	-1.0%	4.4%	6	-61.9%	2.7%	8	-51.2%	1.9%	12	-35.6%	2.4%	47	2.9%
その他	64	-16.9%	13.5%	38	-62.6%	17.0%	60	-43.7%	14.0%	90	-17.9%	17.6%	252	15.4%

- 1)国籍不詳含む

表10 運輸局別、国籍別外国人延べ宿泊者数構成比(平成23年10月～12月)

(単位：人泊)

運輸局	北海道運輸局	東北運輸局	関東運輸局	北陸信越運輸局	中部運輸局	近畿運輸局	中国運輸局	四国運輸局	九州運輸局	沖縄総合事務局
1位	台湾 132,490 33.5%	台湾 7,990 20.8%	中国 455,560 18.8%	台湾 40,170 37.5%	中国 111,300 30.8%	中国 206,540 21.3%	韓国 15,290 18.9%	台湾 6,740 24.5%	韓国 151,480 45.8%	香港 37,420 26.2%
2位	香港 78,110 19.7%	アメリカ 6,150 16.0%	アメリカ 346,670 14.3%	中国 13,420 12.5%	台湾 55,770 15.4%	台湾 135,420 14.0%	中国 12,610 15.6%	中国 4,240 15.4%	台湾 57,530 17.4%	中国 30,780 21.5%
3位	中国 52,510 13.3%	中国 5,450 14.2%	台湾 204,670 8.4%	韓国 11,360 10.6%	アメリカ 36,570 10.1%	韓国 115,170 11.9%	アメリカ 8,670 10.7%	韓国 4,140 15.0%	中国 29,760 9.0%	台湾 26,980 18.9%
4位	シンガポール 45,630 11.5%	韓国 4,850 12.6%	韓国 195,430 8.1%	香港 9,450 8.8%	韓国 24,470 6.8%	香港 105,150 10.8%	台湾 7,070 8.7%	アメリカ 2,820 10.2%	香港 17,030 5.1%	アメリカ 22,870 16.0%
5位	韓国 37,550 9.5%	香港 3,480 9.0%	欧州 192,690 7.9%	アメリカ 7,210 6.7%	タイ 19,440 5.4%	アメリカ 85,820 8.9%	欧州 5,890 7.3%	欧州 1,660 6.0%	アメリカ 15,990 4.8%	韓国 8,660 6.1%
6位	マレーシア 12,080 3.1%	欧州 1,790 4.7%	香港 112,520 4.6%	欧州 4,320 4.0%	香港 11,910 3.3%	欧州 55,960 5.8%	オーストラリア 4,040 5.0%	オーストラリア 860 3.1%	タイ 7,570 2.3%	欧州 1,390 1.0%
7位	アメリカ 4,710 1.2%	タイ 640 1.7%	シンガポール 84,690 3.5%	タイ 2,210 2.1%	欧州 5,000 1.4%	オーストラリア 34,730 3.6%	タイ 1,670 2.1%	香港 830 3.0%	欧州 7,210 2.2%	タイ 970 0.7%
8位	タイ 4,570 1.2%	マレーシア 530 1.4%	タイ 71,730 3.0%	シンガポール 1,890 1.8%	インド 4,570 1.3%	タイ 26,370 2.7%	カナダ 1,040 1.3%	シンガポール 310 1.1%	シンガポール 5,970 1.8%	カナダ 880 0.6%
9位	欧州 3,640 0.9%	カナダ 360 0.9%	オーストラリア 69,980 2.9%	オーストラリア 1,810 1.7%	シンガポール 4,420 1.2%	シンガポール 24,860 2.6%	香港 860 1.1%	インド 310 1.1%	オーストラリア 2,180 0.7%	シンガポール 870 0.6%
10位	オーストラリア 3,490 0.9%	オーストラリア 350 0.9%	マレーシア 36,810 1.5%	ロシア 1,060 1.0%	マレーシア 4,070 1.1%	マレーシア 14,710 1.5%	シンガポール 700 0.9%	カナダ 170 0.6%	カナダ 1,560 0.5%	オーストラリア 560 0.4%
11位	ロシア 2,960 0.7%	シンガポール 300 0.8%	カナダ 33,260 1.4%	マレーシア 900 0.8%	オーストラリア 3,180 0.9%	カナダ 12,820 1.3%	インド 700 0.9%	ロシア 120 0.4%	インド 1,430 0.4%	ロシア 220 0.2%
12位	カナダ 1,790 0.5%	インド 260 0.7%	インド 28,410 1.2%	インド 600 0.6%	カナダ 3,000 0.8%	インド 5,660 0.6%	ロシア 610 0.8%	タイ 90 0.3%	マレーシア 1,070 0.3%	マレーシア 200 0.1%
13位	インド 580 0.1%	ロシア 230 0.6%	ロシア 19,610 0.8%	カナダ 580 0.5%	ロシア 1,530 0.4%	ロシア 2,810 0.3%	マレーシア 420 0.5%	マレーシア 40 0.1%	ロシア 760 0.2%	インド 40 0.0%
その他	15,440 3.9%	6,110 15.9%	574,850 23.7%	12,160 11.3%	76,180 21.1%	143,200 14.8%	21,320 26.4%	5,230 19.0%	31,170 9.4%	11,150 7.8%

※ 従業者数10人以上の施設に対する調査から作成

表11 国籍別、都道府県別外国人延べ宿泊者数(上位5都道府県)(平成23年10月～12月)

(単位：人泊)

順位	1位	2位	3位	4位	5位	その他
韓国	東京都	大阪府	福岡県	大分県	北海道	その他
	160,650	87,850	55,620	39,680	37,550	187,060
中国	東京都	大阪府	千葉県	愛知県	北海道	その他
	272,830	150,880	91,700	65,010	52,510	289,250
香港	東京都	北海道	大阪府	沖縄県	京都府	その他
	95,150	78,110	71,640	37,420	13,980	80,470
台湾	東京都	北海道	大阪府	京都府	千葉県	その他
	145,980	132,490	68,210	37,040	33,170	257,940
アメリカ	東京都	千葉県	京都府	神奈川県	大阪府	その他
	229,450	72,080	43,610	33,120	32,240	126,990
カナダ	東京都	大阪府	京都府	千葉県	愛知県	その他
	25,500	6,150	5,630	5,060	2,390	10,710
イギリス	東京都	京都府	神奈川県	千葉県	大阪府	その他
	59,180	11,170	8,350	7,850	7,480	18,770
ドイツ	東京都	千葉県	大阪府	京都府	神奈川県	その他
	44,530	9,190	8,190	6,970	6,140	20,520
フランス	東京都	京都府	大阪府	神奈川県	千葉県	その他
	46,790	9,770	6,550	3,660	2,320	13,390
ロシア	東京都	北海道	千葉県	神奈川県	京都府	その他
	15,540	2,960	2,120	1,520	1,230	6,530
シンガポール	東京都	北海道	大阪府	千葉県	京都府	その他
	69,360	45,630	16,030	9,200	7,220	22,200
タイ	東京都	大阪府	愛知県	千葉県	山梨県	その他
	45,400	18,760	12,120	11,630	7,740	39,610
マレーシア	東京都	北海道	大阪府	千葉県	京都府	その他
	25,380	12,080	10,020	5,730	2,970	14,660
インド	東京都	神奈川県	千葉県	愛知県	大阪府	その他
	17,240	6,950	3,400	2,640	2,090	10,230
オーストラリア	東京都	京都府	大阪府	千葉県	神奈川県	その他
	54,430	18,840	13,330	10,790	3,660	20,150
その他	東京都	千葉県	大阪府	京都府	愛知県	その他
	407,770	115,640	68,090	56,930	56,430	191,940

※ 従業者数10人以上の施設に対する調査から作成

図1-1 都道府県別延べ宿泊者数(平成23年10月~12月)

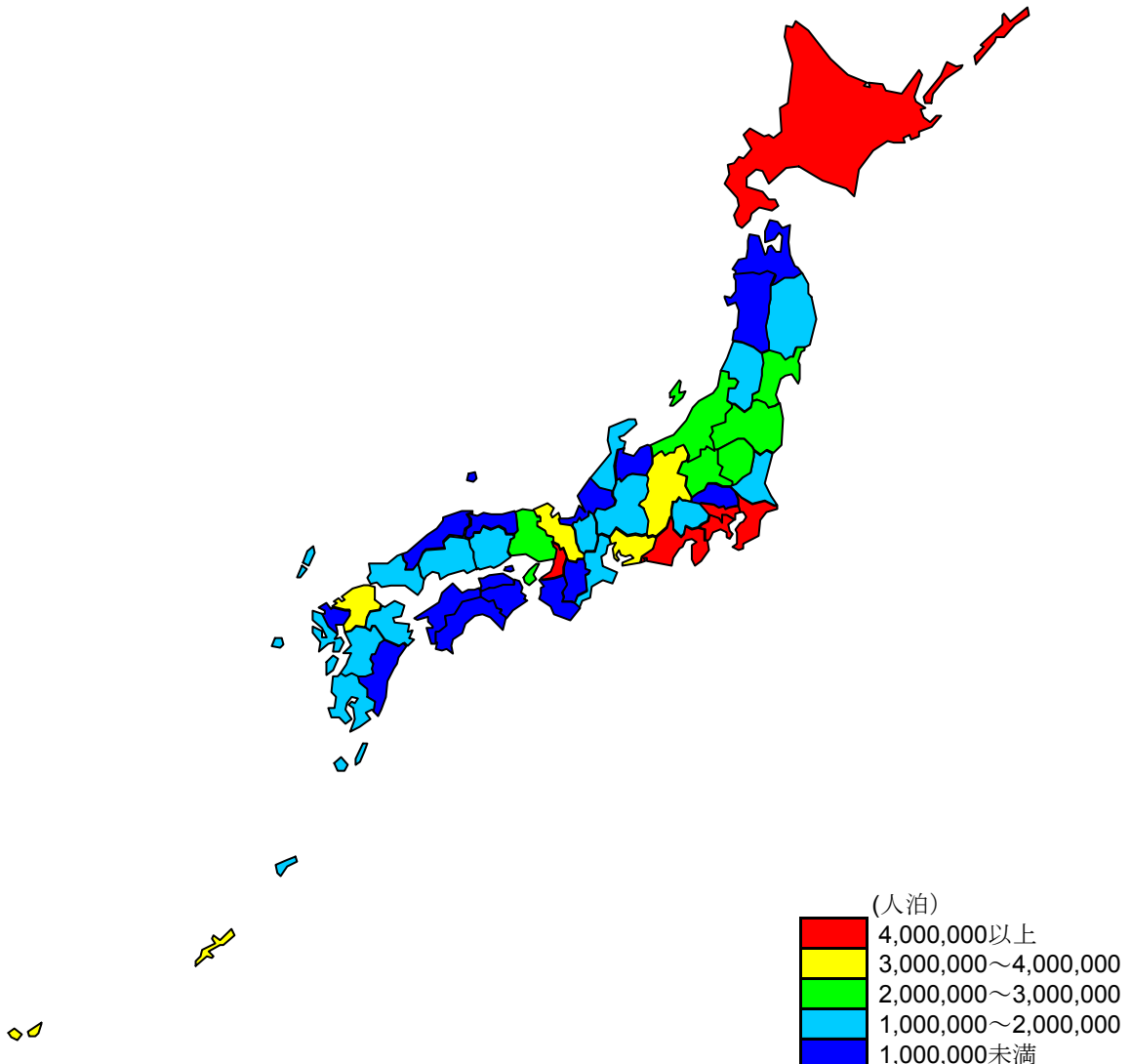
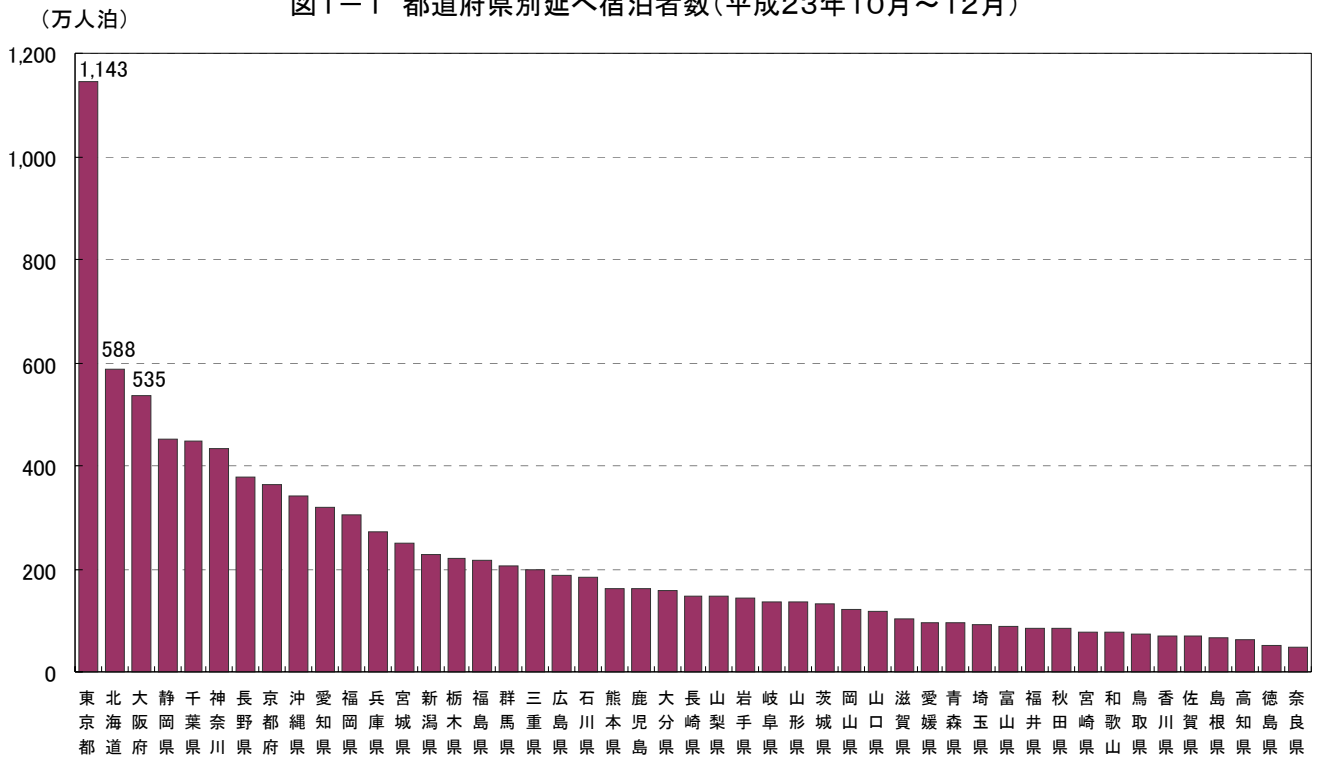
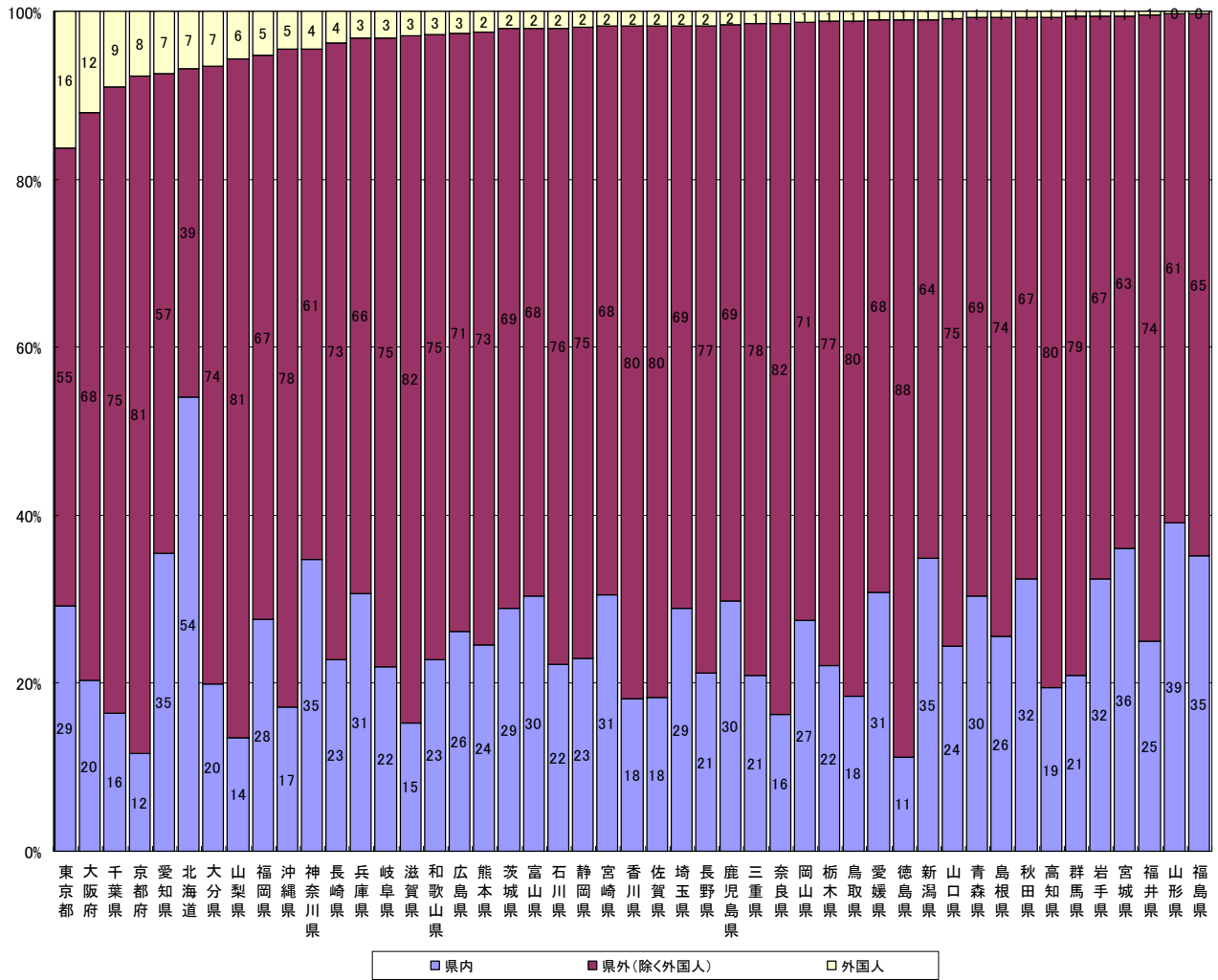


図1-2 県内・県外(除く外国人)・外国人延べ宿泊者数構成比(平成23年10月~12月)



(注)構成比の算出にあたって、日本人延べ宿泊者数のうち、県内・県外別の不詳分は、県内・県外(除く外国人)別の比率で按分し、各々に割り振った。

図2 都道府県別外国人延べ宿泊者数(平成23年10月~12月)

(万人泊)

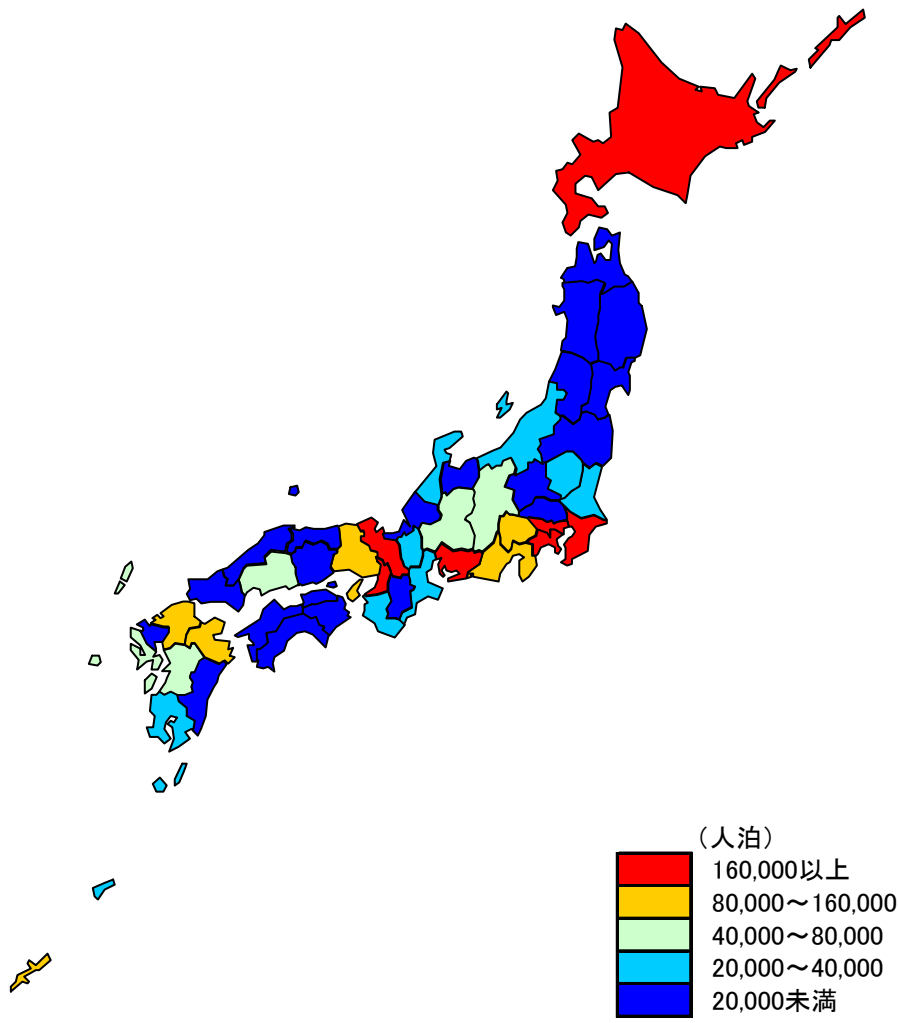
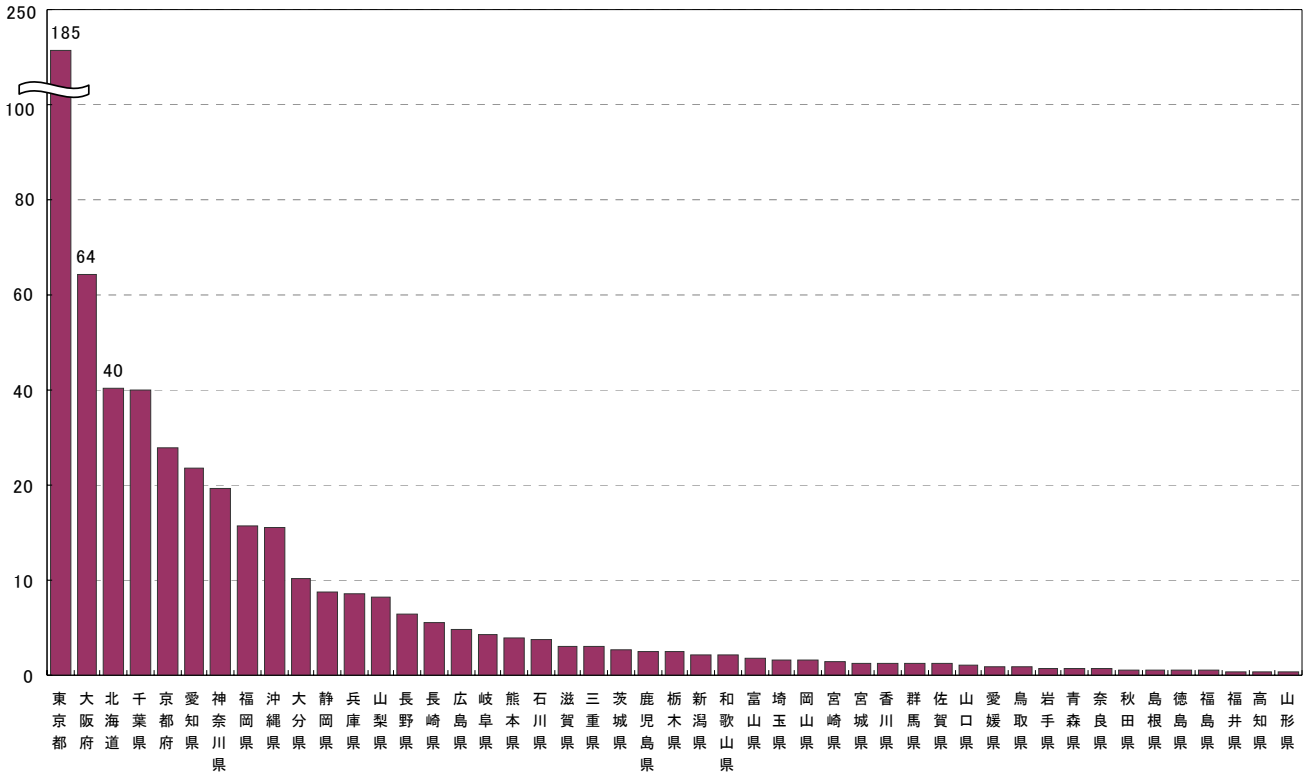
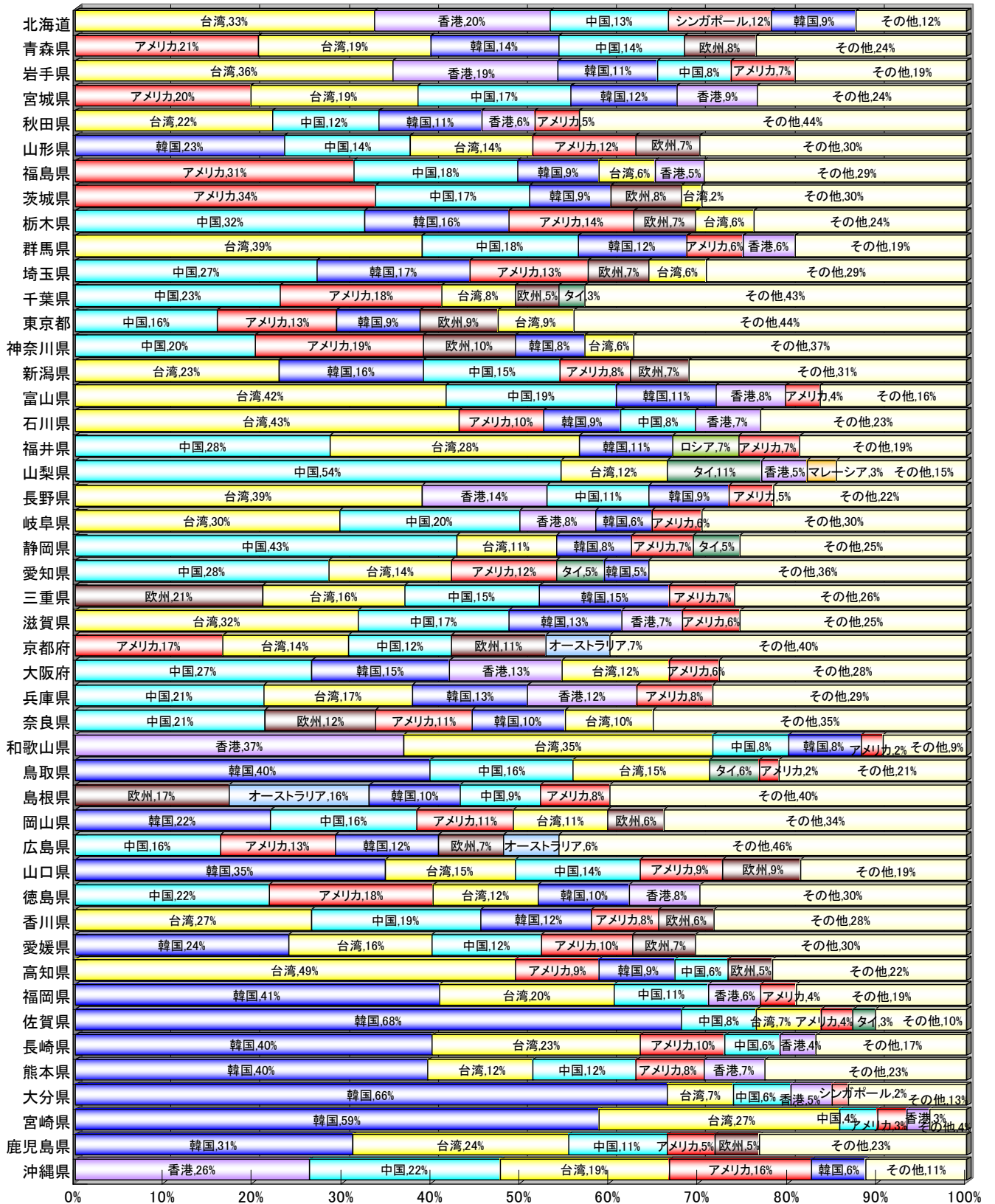


図3 都道府県別、国籍(出身地)別外国人延べ宿泊者数構成比(平成23年10月~12月)



※ 欧州はドイツ・イギリス・フランスの3カ国
 ※ 従業者数10人以上の施設に対する調査から作成

図4 都道府県別定員稼働率(平成23年10月~12月)

(左、単位: %、右: 宿泊施設タイプ別の都道府県順位)

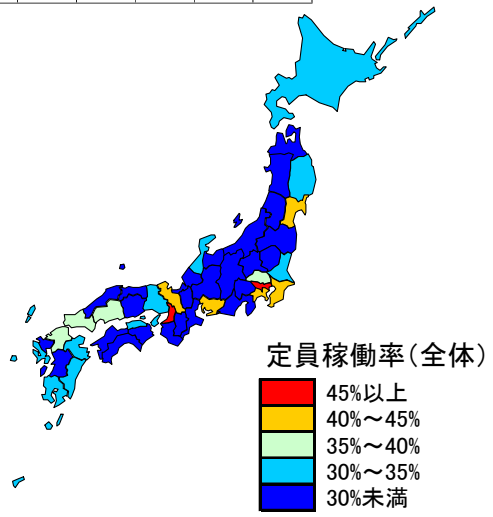
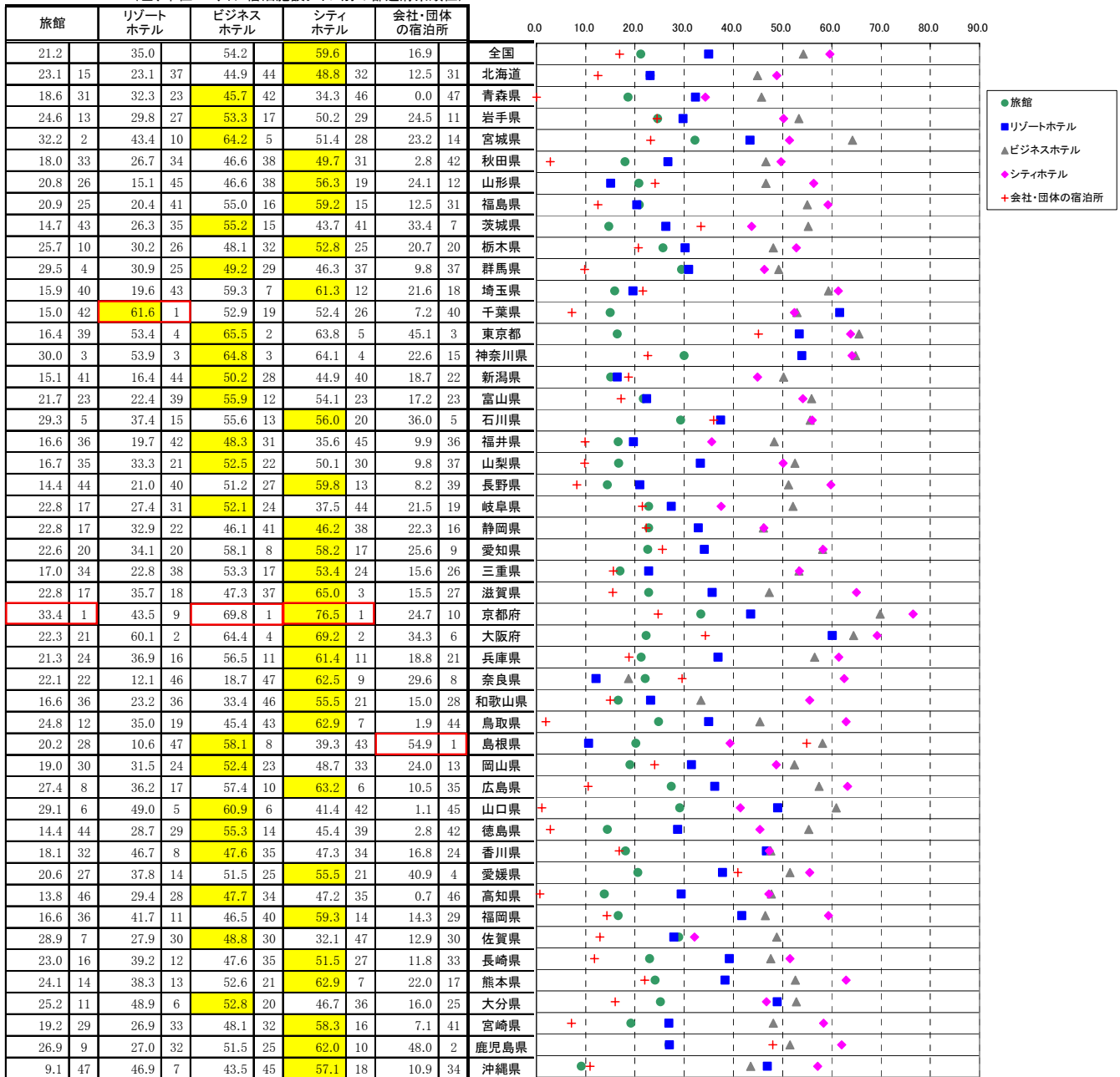


図5 都道府県別客室稼働率(平成23年10月~12月)

(左、単位: %、右: 宿泊施設タイプ別の都道府県順位)

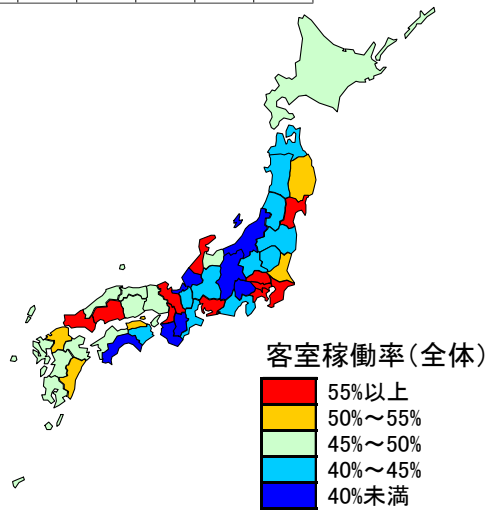
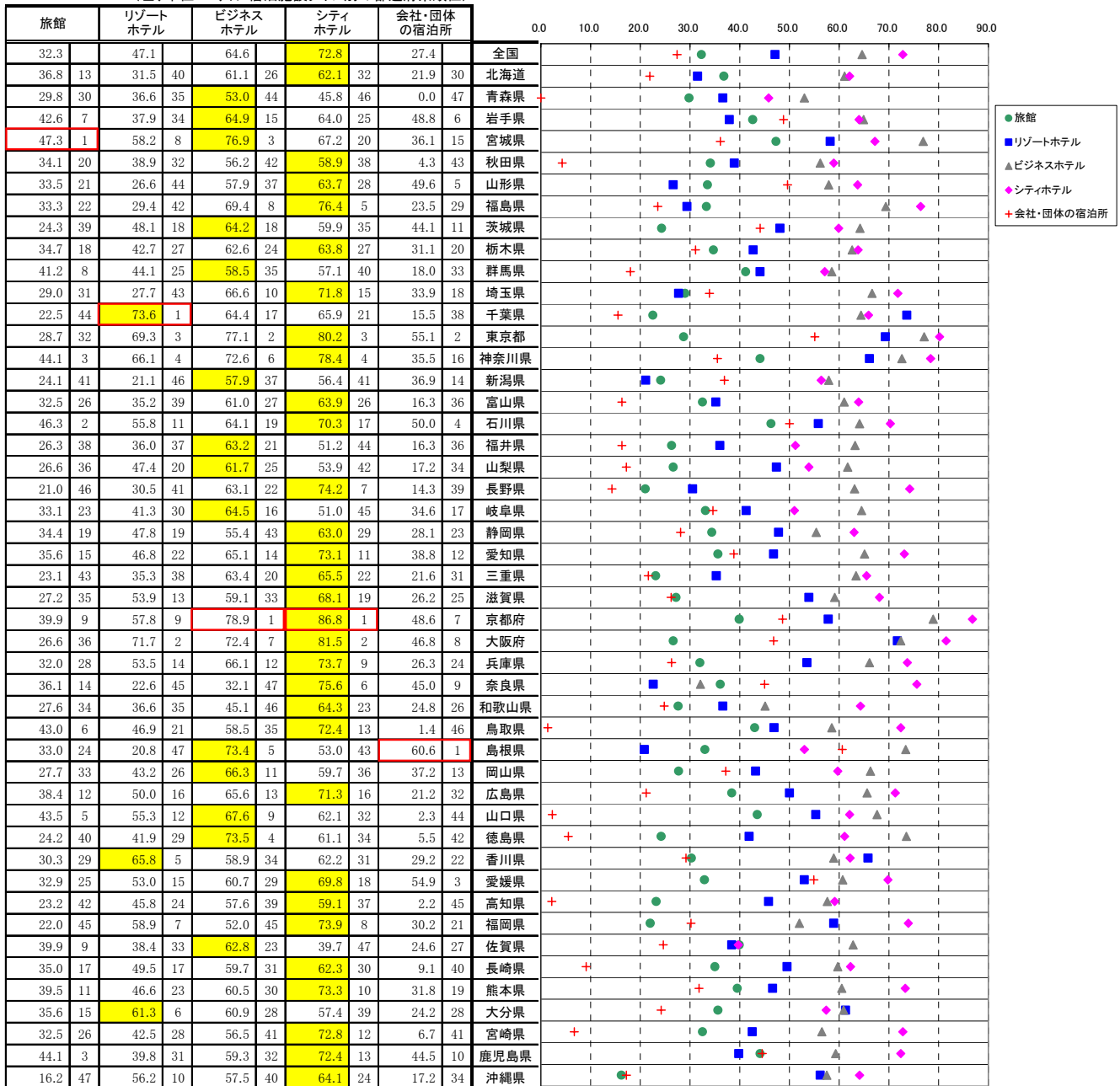


図6-1 都道府県別一人当たり平均宿泊数(平成23年10月~12月)

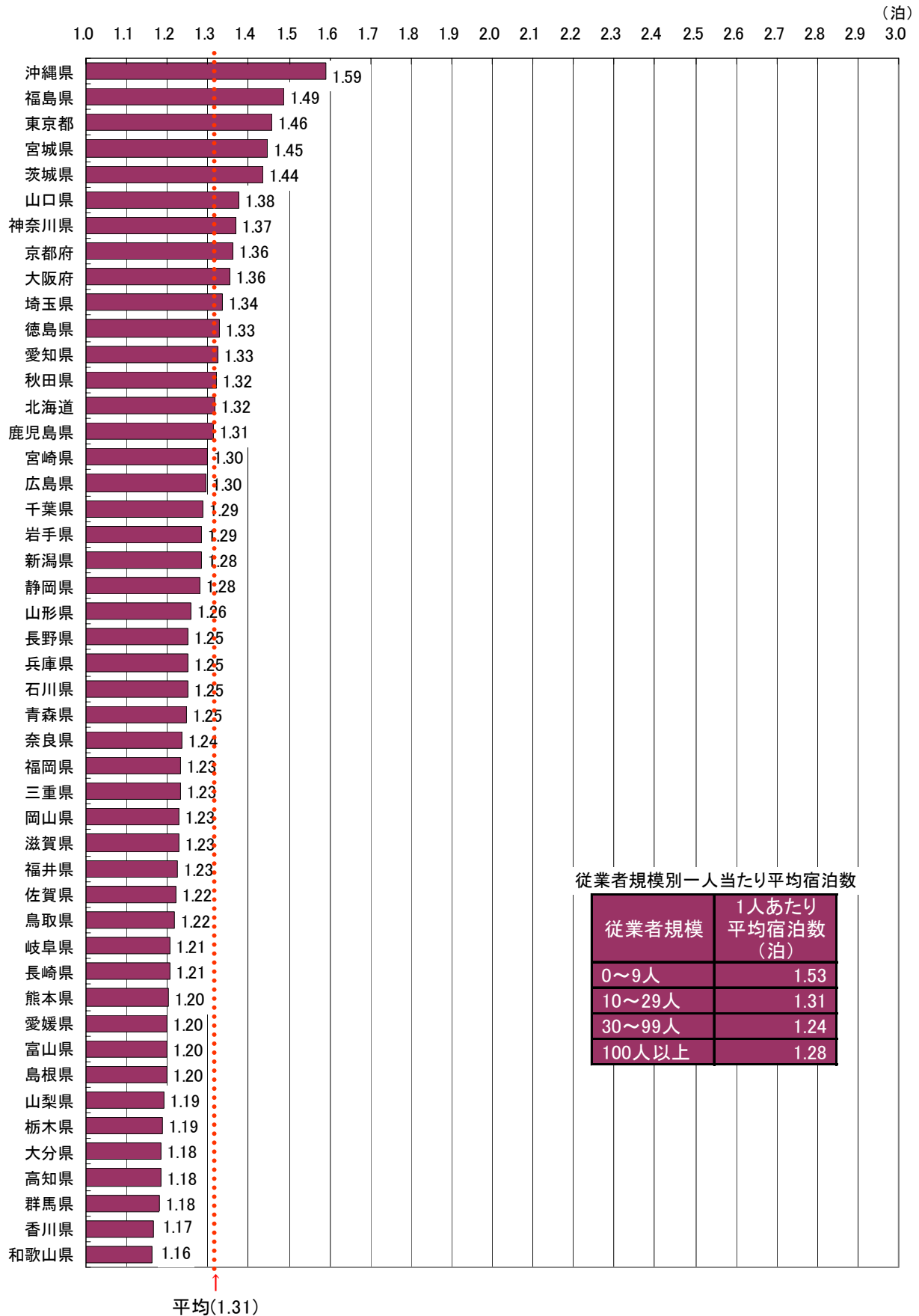
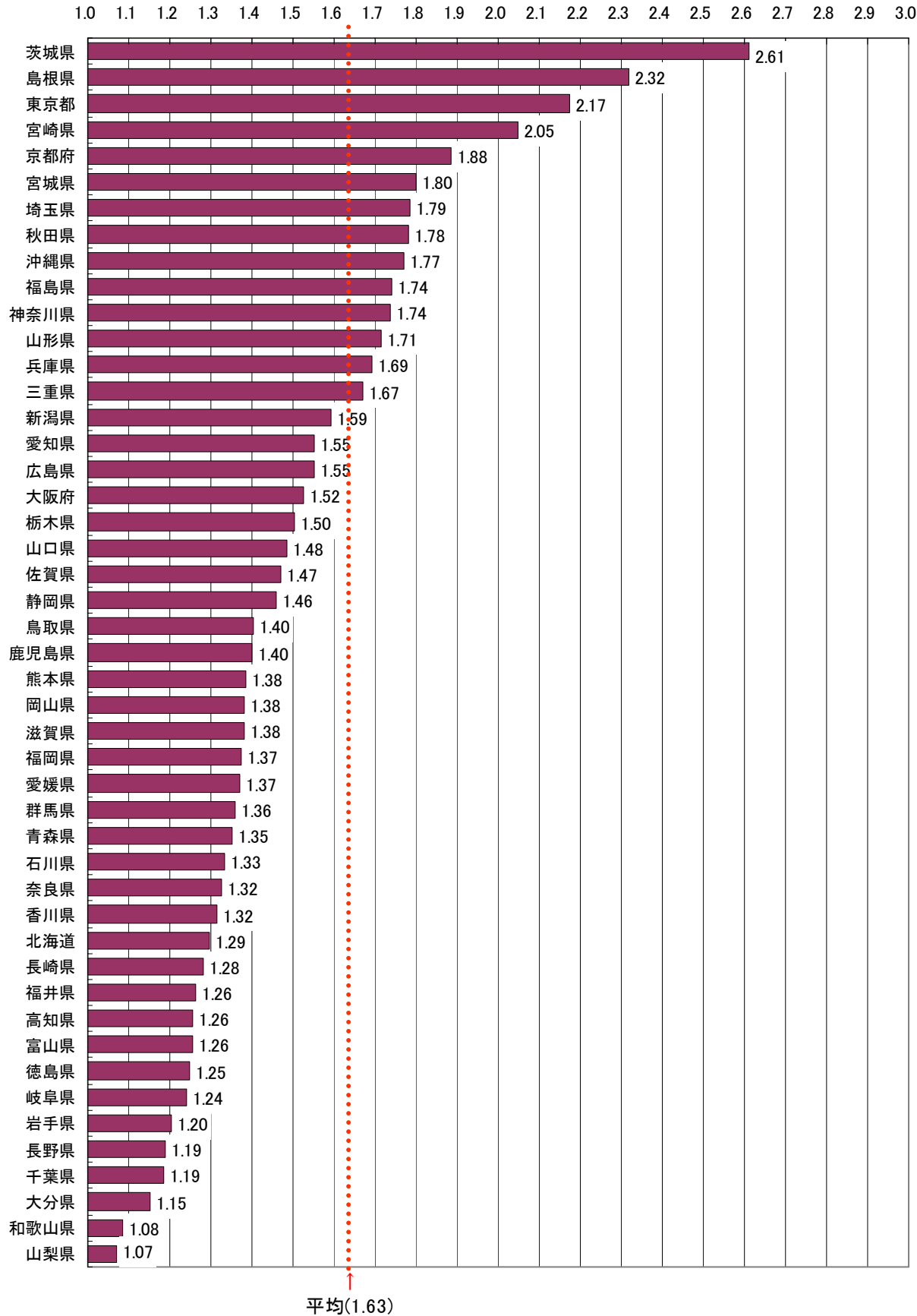


図6-2 都道府県別外国人一人当たり平均宿泊数(平成23年10月~12月)

(泊)



統計表

統計表を利用する上での注意

- ここに掲げた統計表の結果数値のうち、客室数、収容人数及び従業者数は平成23年1月1日現在、延べ宿泊者数、実宿泊者数及び利用客室数は平成23年10月から12月の3ヶ月間の実績、宿泊目的割合は平成23年12月末日からさかのぼる1年間に利用した宿泊者の割合である。
- ここに掲げた統計表の結果数値は推定値であるため（3～6に掲げる結果数値を除く）、延べ宿泊者数、実宿泊者数、利用客室数及び宿泊目的割合別施設数は一の位を四捨五入して十の位までを、定員稼働率及び客室稼働率は0.01%の位を四捨五入して0.1%の位までを有効数字として表章した。したがって、表中の個々の数字の合計は必ずしも総数と一致しない。なお、施設数、延べ宿泊者数、実宿泊者数、利用客室数、定員稼働率、客室稼働率の表章単位は、それぞれ「施設」、「人泊」、「人」、「室」、「%」、「%」である。
- なお、第1表及び参考第13表の一部に掲げた「施設所在地(47区分及び運輸局等)、従業者数(3区分)別施設数」は実数である。
- 参考第2表～参考第4表に掲げた「月(3区分)、施設所在地(47区分及び運輸局等)、居住地(47区分及び運輸局等)別延べ宿泊者数」は、調査により回答が得られた施設のうち、従業者数100人以上のものに係る実数であり、未回収分を推定したものではない。
- 参考第5表に掲げた「施設所在地(主な市区町村)、従業者数(3区分)別母集団施設数及び回収施設数」は、市区町村内回収施設数10施設以上の市区町村について表章した。
- 参考第6表～参考第12表に掲げた「施設所在地(主な市区町村)、従業者数(3区分)、月(3区分)別延べ宿泊者数、実宿泊者数、外国人延べ宿泊者数、外国人実宿泊者数、定員稼働率、利用客室数、客室稼働率」は、市区町村内回収施設数10施設以上の市区町村についての実数を表章したもので、未回収分を推定したものではない。
- 標準誤差率については、「参考2 主要項目別標準誤差率」を参照。なお、参考第1表については、標準誤差率が30%以上の推定値に*印を付している。利用の際には注意されたい。
- 統計表中に使用されている記号等は、次のとおりである。
 - 「-」は調査又は集計したが、該当数字がないものを示す。
 - 「0」は調査又は集計したが、該当数字が表章単位に満たないものを示す。

第1表 施設所在地(47区分及び運輸局等)、従業者数(3区分)、宿泊目的割合(2区分)別施設数並びに施設所在地(47区分及び運輸局等)、宿泊施設タイプ(5区分)別施設数

施設所在地(47区分 及び運輸局等)	総数 1)、3)	従業者数(3区分)、宿泊目的割合(2区分)									宿泊施設タイプ(5区分)								
		観光目的の 宿泊者が 50%以上 3)		観光目的の 宿泊者が 50%未満 3)		10～29人			30～99人			100人以上			旅館	リゾート ホテル	ビジネス ホテル	シティ ホテル	会社・団体の 宿泊所
		1)	2)	1)	2)	1)	2)	3)	1)	2)	3)	1)	2)	3)					
施設所在地 計	54,067	31,820	17,640	7,572	4,120	3,340	3,718	2,350	1,350	1,087	700	390	25,890	2,610	6,960	980	2,480		
北海道	2,455	1,190	1,110	349	160	190	223	140	80	78	60	20	1,040	190	410	90	50		
青森県	626	290	260	120	50	70	46	30	20	16	10	10	340	10	110	10	0		
岩手県	826	360	350	111	50	60	63	30	30	16	10	0	460	50	100	20	0		
宮城県	866	400	350	146	70	80	65	40	30	25	20	10	360	40	140	20	50		
秋田県	631	330	270	115	60	50	64	40	20	8	0	10	390	20	70	10	20		
山形県	1,112	710	310	197	130	60	74	50	30	11	10	10	610	30	110	10	30		
福島県	2,144	1,150	660	266	160	100	106	60	40	26	20	10	1,140	80	120	20	30		
茨城県	779	310	410	123	40	80	53	30	20	12	0	10	440	10	170	10	10		
栃木県	1,362	1,000	290	205	140	60	106	80	20	21	20	10	660	190	140	10	60		
群馬県	1,260	780	350	157	90	60	79	60	10	19	20	0	660	30	140	10	80		
埼玉県	403	190	200	94	20	70	51	20	30	8	0	10	170	10	140	10	0		
千葉県	1,315	720	430	184	90	90	92	60	40	54	40	20	510	120	170	30	60		
東京都	1,578	540	890	396	60	330	165	20	140	92	20	70	410	10	510	120	20		
神奈川県	1,543	990	490	264	170	90	120	70	50	46	30	20	550	70	210	30	400		
新潟県	2,472	1,460	730	268	170	100	114	80	30	26	10	10	1,760	90	160	20	60		
富山県	492	240	230	94	60	30	50	40	10	8	0	0	320	20	40	10	30		
石川県	647	380	200	101	60	40	84	70	20	25	20	0	300	20	130	10	10		
福井県	1,280	660	440	79	50	30	47	30	10	6	10	0	730	10	130	10	40		
山梨県	1,344	950	270	131	100	30	69	50	10	14	10	0	590	90	90	0	50		
長野県	4,920	3,990	610	443	340	100	181	150	30	19	10	10	2,230	340	250	20	410		
岐阜県	1,031	640	270	140	100	40	68	50	10	14	10	0	610	70	90	10	10		
静岡県	3,215	2,300	660	395	270	130	220	170	50	54	40	10	1,490	250	260	30	290		
愛知県	1,078	470	560	262	100	150	112	50	60	35	10	20	510	20	220	50	70		
三重県	1,714	940	610	175	100	60	91	70	30	18	20	0	1,050	70	170	10	120		
滋賀県	673	450	180	104	60	40	36	20	20	19	10	0	320	40	100	10	70		
京都府	1,537	1,170	200	254	200	60	105	80	20	33	30	-	670	70	120	40	50		
大阪府	649	200	400	142	30	110	93	20	70	49	10	40	180	10	280	50	0		
兵庫県	1,621	1,100	380	216	140	80	115	80	30	51	40	10	850	40	170	30	100		
奈良県	516	370	80	74	70	10	27	20	0	6	10	-	150	50	40	10	0		
和歌山県	716	370	270	91	70	20	47	40	10	16	10	0	310	20	90	0	20		
鳥取県	544	310	170	56	30	20	46	30	10	8	10	0	280	0	100	0	20		
島根県	698	400	270	98	50	50	40	30	10	6	10	-	450	20	60	10	0		
岡山県	858	480	320	107	40	70	66	40	30	12	0	10	440	40	100	30	20		
広島県	889	360	470	199	80	110	70	40	30	21	10	20	370	30	170	30	40		
山口県	549	260	260	103	50	50	59	40	20	17	10	0	350	10	120	10	0		
徳島県	608	320	200	44	20	20	26	10	10	4	0	0	340	10	60	10	30		
香川県	345	170	180	51	30	20	34	20	20	12	10	0	210	10	70	10	0		
愛媛県	761	450	230	73	30	40	35	10	20	14	10	10	310	10	120	10	10		
高知県	769	510	210	72	40	40	29	20	10	7	0	0	380	10	100	10	30		
福岡県	919	290	530	186	60	120	102	40	60	34	10	20	290	30	280	40	60		
佐賀県	350	210	140	81	50	30	30	20	10	8	10	0	210	10	40	10	20		
長崎県	877	310	490	115	40	70	74	50	30	24	20	0	340	40	180	20	10		
熊本県	1,176	780	320	212	150	60	86	50	30	17	10	10	620	40	150	10	10		
大分県	937	610	260	152	100	50	71	50	20	8	10	-	630	30	80	0	70		
宮崎県	434	200	230	67	30	40	36	20	20	8	0	10	100	10	130	10	0		
鹿児島県	1,158	470	640	140	60	80	81	50	30	17	10	10	440	70	150	10	0		
沖縄県	1,390	1,040	250	120	70	50	67	50	10	45	50	-	320	160	170	60	10		
運輸局等(再掲) 2)																			
北海道運輸局	2,455	1,190	1,110	349	160	190	223	140	80	78	60	20	1,040	190	410	90	50		
東北運輸局	6,205	3,240	2,210	955	510	430	418	250	170	102	70	30	3,290	220	650	90	130		
関東運輸局	9,584	5,480	3,330	1,554	710	820	735	400	340	266	140	120	3,990	540	1,580	230	670		
北陸信越運輸局	8,531	6,070	1,780	906	630	270	429	340	90	78	50	20	4,610	470	570	50	510		
中部運輸局	8,318	5,010	2,540	1,051	620	410	538	380	160	127	90	40	4,390	430	870	100	530		
近畿運輸局	5,712	3,670	1,510	881	560	310	423	280	150	174	120	60	2,470	230	800	150	240		
中国運輸局	3,538	1,810	1,490	563	250	300	281	180	100	64	40	30	1,890	100	560	80	80		
四国運輸局	2,483	1,450	820	240	120	120	124	60	60	37	20	20	1,240	40	350	30	70		
九州運輸局	5,851	2,870	2,600	953	490	450	480	280	200	116	70	50	2,640	220	1,000	100	180		
沖縄総合事務局	1,390	1,040	250	120	70	50	67	50	10	45	50	-	320	160	170	60	10		

1)宿泊目的割合不詳を含む。

2)長野県は北陸信越運輸局、福井県は中部運輸局に含まれる。

3)従業者数10人未満を含む。

第2表 月(3区分)、施設所在地(47区分及び運輸局等)、従業者数(3区分)、宿泊目的割合(2区分)別延べ宿泊者数
並びに月(3区分)、施設所在地(47区分及び運輸局等)、宿泊目的割合(2区分)別外国人延べ宿泊者数

施設所在地(47区分 及び運輸局等)	従業者数(3区分)、宿泊目的割合(2区分)											うち 宿泊目的割合(2区分)		
	延べ 宿泊者数 1)、3)		10～29人		30～99人		100人以上			外国人延べ 宿泊者数 1)				
	観光目的の 宿泊者が 50%以上 3)	観光目的の 宿泊者が 50%未満 3)	1)	観光目的の 宿泊者が 50%以上	観光目的の 宿泊者が 50%未満	1)	観光目的の 宿泊者が 50%以上	観光目的の 宿泊者が 50%未満	1)	観光目的の 宿泊者が 50%以上	観光目的の 宿泊者が 50%未満	観光目的の 宿泊者が 50%以上	観光目的の 宿泊者が 50%未満	
平成23年 10～12月 計	100,680,370	48,760,190	51,350,330	27,419,430	8,340,690	18,950,700	30,489,770	15,819,450	14,652,990	27,964,540	18,586,160	9,348,900	2,452,770	2,886,000
北海道	5,880,880	3,525,140	2,347,850	1,207,670	402,470	801,340	1,977,440	1,323,230	654,220	1,900,370	1,588,240	312,120	402,560	58,510
青森県	942,550	381,590	560,960	394,230	78,820	315,410	305,480	159,500	145,980	147,070	116,050	31,030	7,360	3,960
岩手県	1,440,990	673,470	743,530	397,560	86,610	310,940	524,150	279,730	244,410	285,110	260,480	24,630	7,640	3,100
宮城県	2,495,530	1,025,050	1,463,650	769,370	165,470	601,530	664,630	256,600	408,030	692,150	537,400	154,740	13,020	4,890
秋田県	833,380	370,810	458,050	305,530	104,390	201,140	332,880	198,720	134,160	83,930	26,380	57,550	5,860	3,500
山形県	1,340,500	745,990	586,290	401,260	216,520	176,600	515,180	271,050	244,130	163,690	109,130	54,560	3,670	840
福島県	2,150,600	1,012,520	1,122,980	668,410	203,820	464,590	784,860	408,830	376,030	350,190	300,960	49,230	4,800	560
茨城県	1,307,580	270,100	958,000	356,800	49,510	296,190	328,530	133,770	194,770	101,750	47,660	54,090	27,460	23,160
栃木県	2,186,080	1,560,440	621,660	648,350	340,700	307,650	713,570	509,390	204,180	446,700	391,100	55,600	25,250	11,670
群馬県	2,055,800	1,498,330	554,650	567,790	257,460	310,330	610,140	495,770	114,380	476,450	453,410	23,040	12,480	7,260
埼玉県	917,530	165,260	747,210	383,510	25,730	357,780	334,400	74,480	259,920	115,110	21,080	94,030	15,820	1,990
千葉県	4,489,550	3,033,350	1,454,240	633,150	213,160	418,870	911,800	581,560	330,240	2,693,250	2,158,470	534,780	401,550	169,080
東京都	11,431,780	1,951,960	9,419,350	2,816,550	137,700	2,674,350	2,831,990	191,070	2,640,920	4,793,270	1,480,410	3,290,030	1,853,050	1,300,530
神奈川県	4,342,960	2,307,160	1,889,390	1,138,350	531,380	603,290	1,183,380	505,110	678,260	1,173,640	769,390	397,600	194,070	122,850
新潟県	2,276,490	1,121,180	1,150,260	632,040	205,950	426,090	760,300	452,410	307,890	392,000	255,730	136,270	21,660	7,230
富山県	895,940	437,450	445,410	313,470	101,300	199,100	337,020	264,610	72,410	132,240	55,760	76,480	17,960	7,780
石川県	1,850,720	1,117,810	706,300	357,740	97,530	260,220	868,580	582,640	272,340	430,630	359,460	71,170	36,950	12,110
福井県	855,890	452,810	394,580	181,810	80,670	100,960	315,690	164,210	151,480	98,320	92,060	6,270	4,310	3,000
山梨県	1,466,030	1,065,970	400,060	341,150	179,090	162,060	565,550	418,200	147,350	271,810	268,080	3,730	82,140	3,960
長野県	3,777,490	2,570,550	1,201,890	1,103,490	161,190	442,310	1,192,340	907,490	284,850	447,960	377,870	70,090	64,080	33,630
岐阜県	1,355,660	889,510	463,600	414,370	166,760	245,090	455,120	348,800	106,320	294,970	278,560	16,400	43,090	31,810
静岡県	4,520,670	3,017,690	1,456,920	1,157,720	534,230	615,360	1,522,960	1,203,750	319,210	987,050	785,810	201,240	87,500	45,800
愛知県	3,200,210	836,120	2,343,160	1,126,480	175,860	930,690	983,570	322,250	661,310	711,700	232,410	479,290	235,920	204,100
三重県	1,998,260	1,100,900	888,480	542,790	191,310	342,600	629,710	422,740	206,960	333,160	316,090	17,070	29,550	6,370
滋賀県	1,026,390	644,510	380,000	287,740	93,520	192,340	170,020	86,510	83,510	433,290	392,820	39,470	29,990	10,490
京都府	3,642,910	2,922,740	719,730	927,780	494,170	433,610	1,110,000	866,570	243,000	1,337,920	1,337,920	-	278,480	244,930
大阪府	5,345,060	1,171,150	4,173,900	1,274,520	182,400	1,092,130	1,723,500	349,880	1,373,630	1,919,080	557,360	1,361,720	641,260	256,620
兵庫県	2,708,680	1,438,600	1,269,940	665,290	245,860	419,430	718,140	371,100	347,050	951,790	672,130	279,660	86,590	28,570
奈良県	490,340	448,360	41,990	194,470	189,270	5,210	123,220	115,900	7,330	107,300	107,300	-	7,180	570
和歌山県	754,070	559,360	194,710	153,980	80,190	73,800	277,240	216,940	60,300	249,150	230,050	19,100	20,560	2,470
鳥取県	745,930	410,390	335,530	172,000	53,560	118,440	305,790	203,400	102,390	132,930	110,880	22,050	8,580	3,360
島根県	671,910	343,550	328,360	242,660	47,050	155,610	228,420	90,790	137,630	109,610	109,610	-	5,030	860
岡山県	1,223,080	378,440	819,370	478,490	82,180	411,030	378,630	202,490	176,140	115,380	57,600	57,780	15,560	4,190
広島県	1,879,870	544,670	1,333,160	802,300	171,470	628,790	496,840	211,030	285,800	390,090	103,130	286,960	48,070	7,600
山口県	1,180,140	548,540	631,600	375,410	98,600	276,810	395,020	217,070	177,950	215,080	195,000	20,080	9,970	5,530
徳島県	497,770	162,020	333,450	145,870	31,560	112,010	113,620	42,760	70,860	75,660	35,910	39,760	4,930	2,900
香川県	713,990	275,390	438,600	149,810	45,760	104,050	220,390	97,990	122,400	178,250	104,990	73,270	12,890	4,190
愛媛県	956,280	313,960	642,320	219,420	36,350	183,070	285,460	87,670	197,790	177,730	92,100	85,630	9,650	6,400
高知県	623,970	262,600	361,370	278,700	65,820	212,880	125,620	65,390	60,220	117,460	77,560	39,900	4,250	1,960
福岡県	3,053,760	612,520	2,439,770	1,190,550	158,590	1,031,960	913,960	219,470	694,490	745,630	197,610	548,020	157,920	38,090
佐賀県	687,810	296,230	390,770	234,380	117,080	116,490	185,320	70,630	114,690	95,160	84,110	11,040	12,010	7,180
長崎県	1,472,110	795,550	676,560	367,540	70,620	296,930	469,340	242,600	226,740	437,470	434,620	2,840	54,800	15,600
熊本県	1,622,960	814,500	808,460	541,950	223,660	318,290	614,000	284,940	329,060	256,930	162,580	94,350	40,080	20,030
大分県	1,572,750	1,026,320	546,170	530,650	215,240	315,410	476,610	353,810	122,800	332,520	332,520	-	102,520	90,370
宮崎県	784,170	233,030	543,920	237,590	35,980	194,400	254,200	62,810	191,400	120,550	64,540	56,020	14,230	7,510
鹿児島県	1,597,810	690,640	906,090	436,220	97,410	337,730	506,250	279,990	226,260	358,450	258,220	100,230	25,860	17,740
沖縄県	3,415,560	2,735,940	656,090	652,520	296,740	355,780	748,880	603,770	141,810	1,585,620	1,585,620	-	155,100	123,480
運輸局等(再掲) 2)														
北海道運輸局	5,880,880	3,525,140	2,347,850	1,207,670	402,470	801,340	1,977,440	1,323,230	654,220	1,900,370	1,588,240	312,120	402,560	58,510
東北運輸局	9,203,560	4,209,440	4,935,460	2,936,350	855,620	2,070,220	3,127,190	1,574,440	1,552,750	1,722,140	1,350,400	371,740	42,350	25,760
関東運輸局	28,197,310	11,852,570	16,044,540	6,885,650	1,734,740	5,130,520	7,479,370	2,909,350	4,570,020	10,071,960	5,589,590	4,452,900	2,611,810	1,652,220
北陸信越運輸局	8,800,640	5,246,990	3,503,850	2,406,760	1,065,970	1,327,710	3,158,240	2,207,160	937,490	1,402,830	1,048,810	354,020	140,650	72,700
中部運輸局	11,930,680	6,297,030	5,546,740	3,423,170	1,148,830	2,234,720	3,907,040	2,461,760	1,445,280	2,425,200	1,704,930	720,270	400,360	287,340
近畿運輸局	13,967,450	7,184,720	6,780,290	3,503,780	1,285,390	2,216,520	4,122,130	2,006,890	2,114,810	4,997,530	3,297,580	1,699,950	1,064,070	489,740
中国運輸局	5,700,930	2,225,590	3,448,030	2,070,860	452,860	1,590,680	1,804,700	924,790	879,900	963,090	576,230	386,860	87,200	64,940
四国運輸局	2,792,000	1,013,970	1,775,730	793,800	612,010	745,100	293,820	451,280	549,100	310,550	238,550	31,720	11,720	19,960
九州運輸局	10,791,360	4,468,800	6,311,750	3,538,860	918,570	2,611,200	3,419,680	1,514,250	1,905,430	2,346,700	1,534,210	812,500	407,410	188,070
沖縄総合事務局	3,415,560	2,735,940	656,090	652,520	296,740	355,780	748,880	603,770	141,810	1,585,620	1,585,620	-	155,100	123,480

1)宿泊目的割合不詳を含む。
2)長野県は北陸信越運輸局、福井県は中部運輸局に含まれる。
3)従業者数10人未満を含む。

第2表 月(3区分)、施設所在地(47区分及び運輸局等)、従業者数(3区分)、宿泊目的割合(2区分)別延べ宿泊者数
並びに月(3区分)、施設所在地(47区分及び運輸局等)、宿泊目的割合(2区分)別外国人延べ宿泊者数(続き)

施設所在地(47区分 及び運輸局等)	延べ 宿泊者数 1)、3)	従業者数(3区分)、宿泊目的割合(2区分)											うち 宿泊目的割合(2区分)		
		10～29人		30～99人			100人以上			外国人延べ 宿泊者数 1)	観光目的の 宿泊者が 50%以上	観光目的の 宿泊者が 50%未満			
		1)	観光目的の 宿泊者が 50%以上	観光目的の 宿泊者が 50%未満	1)	観光目的の 宿泊者が 50%以上	観光目的の 宿泊者が 50%未満	1)	観光目的の 宿泊者が 50%以上				観光目的の 宿泊者が 50%未満		
平成23年 10月	35,530,180	17,518,030	17,819,370	9,737,960	3,060,770	6,633,890	10,836,320	5,747,630	5,082,400	9,645,990	6,462,250	3,174,170	1,882,760	869,430	1,011,980
北海道	2,361,050	1,467,850	891,020	486,220	178,030	307,360	822,390	568,280	254,110	745,450	630,390	115,060	122,130	102,170	19,950
青森県	395,190	179,370	215,820	159,410	39,680	119,740	133,890	77,360	56,530	58,530	45,690	12,840	3,630	1,850	1,780
岩手県	528,840	248,410	271,690	145,710	33,590	112,120	192,360	103,170	89,190	101,740	92,010	9,730	2,460	1,510	950
宮城県	854,110	358,420	493,180	261,850	56,780	204,190	231,510	92,610	138,890	230,990	184,940	46,040	4,170	1,410	2,760
秋田県	362,620	183,080	176,680	129,080	48,260	80,820	154,700	104,090	50,610	33,770	11,840	21,930	2,760	1,020	1,740
山形県	507,060	281,950	221,830	155,090	84,820	67,080	190,750	99,520	91,220	57,920	36,020	21,900	1,570	230	1,340
福島県	739,160	350,660	383,410	235,480	75,570	159,730	269,440	144,810	124,630	102,850	86,240	16,610	1,810	230	1,590
茨城県	418,760	74,390	320,240	116,570	13,140	99,860	101,400	35,990	65,410	34,830	15,830	19,000	9,170	410	7,760
栃木県	827,230	614,880	211,500	246,370	142,850	103,520	193,290	69,980	154,740	135,990	18,700	9,010	4,120	4,890	4,890
群馬県	762,670	565,920	195,460	207,900	100,190	107,710	232,150	191,130	41,020	177,070	168,830	8,240	4,720	3,060	1,650
埼玉県	309,790	57,070	250,670	128,200	8,690	119,510	113,630	25,640	87,990	37,520	7,030	30,490	6,160	1,390	4,760
千葉県	1,503,860	1,003,960	499,480	213,500	68,890	144,200	305,030	192,010	113,020	903,670	720,010	183,650	140,790	80,000	60,790
東京都	3,813,000	645,820	3,146,900	948,680	44,900	902,270	947,300	62,500	884,800	1,594,180	490,790	1,095,790	646,260	193,350	452,890
神奈川県	1,442,180	760,530	633,860	384,010	176,040	206,750	394,000	168,160	225,840	387,630	253,560	132,110	68,430	25,760	42,640
新潟県	847,850	418,340	426,260	242,290	80,880	161,420	294,640	180,790	113,850	144,840	93,150	51,690	9,360	2,670	6,690
富山県	359,990	189,750	165,890	123,780	44,250	75,180	142,130	115,300	26,820	51,160	22,860	28,300	9,610	6,350	3,260
石川県	657,820	399,000	250,400	130,310	38,250	92,060	296,800	195,440	97,210	158,500	134,890	23,600	17,910	12,440	5,470
福井県	273,470	127,810	142,250	61,180	24,470	36,670	103,630	50,250	53,380	26,190	24,000	2,190	1,710	440	1,280
山梨県	539,830	401,330	138,510	123,500	65,980	57,520	205,070	151,800	53,270	101,010	99,690	1,320	30,770	29,510	1,260
長野県	1,522,760	1,078,930	442,310	428,810	261,410	167,400	499,330	392,140	107,200	178,200	152,380	25,820	29,920	15,570	14,350
岐阜県	115,220	348,230	162,790	155,420	68,260	85,950	173,360	135,840	37,530	108,950	103,330	5,620	18,150	14,040	4,120
静岡県	1,452,510	942,240	495,730	384,800	168,370	213,900	474,740	369,950	104,790	310,320	241,980	68,340	29,380	14,800	14,580
愛知県	1,088,990	262,040	820,090	396,020	63,700	325,850	333,570	98,450	235,130	241,180	73,230	167,950	84,420	11,500	72,920
三重県	674,290	360,110	311,520	186,820	65,330	118,820	211,640	140,380	71,250	108,860	103,040	5,820	14,400	2,420	11,980
滋賀県	354,060	223,420	130,240	102,980	35,640	66,940	58,680	29,910	28,770	147,650	134,630	13,020	9,160	5,820	3,350
京都府	1,177,470	938,830	238,520	303,070	158,290	144,780	373,010	292,110	80,770	431,580	431,580	-	101,990	90,840	11,150
大阪府	1,754,930	381,760	1,373,170	417,580	59,300	358,280	565,640	112,420	453,230	628,800	182,280	446,520	209,580	86,140	123,440
兵庫県	874,070	458,270	415,790	219,570	81,590	137,980	235,700	121,480	114,220	315,200	221,840	93,350	31,350	9,270	22,070
奈良県	185,950	167,260	18,690	75,260	73,300	1,960	44,420	41,710	2,710	35,020	35,020	-	2,570	2,300	260
和歌山県	245,530	178,280	67,250	50,420	24,750	25,670	85,440	64,860	20,580	80,160	73,700	6,460	5,730	5,010	720
鳥取県	259,420	142,070	117,350	58,310	17,520	40,780	105,090	69,580	35,510	45,750	38,350	7,400	2,870	940	1,930
島根県	250,010	132,660	117,350	90,260	34,220	56,040	85,380	35,660	49,720	41,420	41,420	-	2,130	370	1,760
岡山県	445,300	143,940	292,390	170,310	14,840	146,490	136,530	72,660	63,870	42,550	21,050	21,500	5,540	1,560	3,820
広島県	689,840	212,010	476,530	293,510	68,810	223,400	184,520	80,580	103,930	137,860	37,570	100,300	19,670	3,570	16,100
山口県	458,770	219,020	239,750	146,970	40,840	106,140	151,400	86,100	65,300	82,280	74,350	7,930	3,020	1,220	1,800
徳島県	188,330	62,910	124,410	53,440	12,070	40,360	43,780	18,140	25,640	27,280	12,080	15,200	1,990	720	1,260
香川県	250,260	93,930	156,330	51,890	16,350	35,550	76,140	31,340	44,800	61,650	36,330	25,320	4,010	1,610	2,400
愛媛県	366,910	132,590	234,320	81,220	13,860	67,350	100,490	29,410	71,080	63,980	33,460	30,530	3,840	1,410	2,430
高知県	221,570	95,000	126,570	94,740	22,520	72,220	45,020	24,170	20,850	39,480	25,870	13,610	1,200	600	600
福岡県	1,051,730	216,030	835,230	417,290	57,950	359,340	306,030	73,970	232,050	248,660	64,040	184,620	52,130	12,470	39,650
佐賀県	223,870	96,330	127,270	80,770	38,800	41,710	60,840	22,740	38,110	31,160	26,660	4,500	2,650	1,960	690
長崎県	537,000	296,940	240,070	137,760	28,520	109,250	169,550	92,070	77,480	157,490	156,430	1,050	17,620	12,500	5,110
熊本県	604,420	307,910	296,500	200,340	83,560	116,780	227,320	105,470	121,850	95,920	61,770	34,140	13,530	6,730	6,800
大分県	520,130	334,860	185,130	178,590	72,190	106,400	156,640	113,380	43,260	104,910	104,910	-	37,510	33,380	4,120
宮崎県	269,880	81,090	186,470	80,100	10,940	66,840	89,440	23,530	65,910	41,580	22,240	19,330	2,890	1,670	1,220
鹿児島県	575,780	249,820	325,820	154,540	37,250	117,160	178,010	99,060	78,950	128,400	91,780	36,620	7,600	4,720	2,880
沖縄県	1,269,700	1,033,050	226,750	228,000	105,140	122,850	270,520	218,380	50,140	607,130	607,130	-	75,480	58,360	16,990
運輸局等(再掲) 2)															
北海道運輸局	2,361,050	1,467,850	891,020	486,220	178,030	307,360	822,390	568,280	254,110	745,450	630,390	115,060	122,130	102,170	19,950
東北運輸局	3,386,990	1,601,890	1,762,600	1,086,640	338,890	743,670	1,172,640	621,570	551,080	585,790	456,750	129,040	16,410	6,240	10,170
関東運輸局	9,617,320	4,123,880	5,396,630	2,368,740	620,690	1,741,340	2,561,850	1,020,510	1,541,340	3,390,650	1,891,750	1,489,330	915,300	337,620	576,650
北陸信越運輸局	3,388,420	2,086,010	1,284,850	925,200	424,790	496,050	1,232,900	883,670	345,080	532,700	403,290	129,410	66,800	37,030	29,770
中部運輸局	4,001,480	2,040,420	1,932,370	1,184,250	390,140	781,190	1,296,940	794,870	502,070	795,510	545,580	249,930	148,070	43,190	104,880
近畿運輸局	4,592,010	2,347,820	2,243,670	1,168,870	432,860	735,610	1,362,890	662,480	700,280	1,638,410	1,079,060	559,350	360,380	199,380	161,000
中国運輸局	2,103,340	849,700	1,243,380	759,360	176,240	572,860	662,920	344,590	318,330	349,860	212,740	137,130	33,230	7,660	25,410
四国運輸局	1,027,070	384,430	641,620	281,290	64,800	215,480	265,430	103,060	162,360	192,390	107,730	84,660	11,050	4,350	6,690
九州運輸局	3,782,800	1,582,980	2,196,490	1,249,400	329,200	917,480	1,187,830	530,220	657,610	808,110	527,840	280,270	133,910	73,430	60,480
沖縄総合事務局	1,269,700	1,033,050	226,750	228,000	105,140	122,850	270,520	218,380	50,140	607,130	607,130	-	75,480		

第2表 月(3区分)、施設所在地(47区分及び運輸局等)、従業者数(3区分)、宿泊目的割合(2区分)別延べ宿泊者数
並びに月(3区分)、施設所在地(47区分及び運輸局等)、宿泊目的割合(2区分)別外国人延べ宿泊者数(続き)

施設所在地(47区分 及び運輸局等)	延べ 宿泊者数 1)、3)	従業者数(3区分)、宿泊目的割合(2区分)											うち 宿泊目的割合(2区分)		
		10～29人			30～99人			100人以上			外国人延べ 宿泊者数 1)	観光目的の 宿泊者が 50%以上	観光目的の 宿泊者が 50%未満		
		1)	観光目的の 宿泊者が 50%以上	観光目的の 宿泊者が 50%未満	1)	観光目的の 宿泊者が 50%以上	観光目的の 宿泊者が 50%未満	1)	観光目的の 宿泊者が 50%以上	観光目的の 宿泊者が 50%未満					
平成23年 11月	33,249,710	16,148,900	16,913,840	9,019,680	2,745,690	6,230,220	10,211,450	5,385,330	4,819,870	9,198,810	6,127,020	3,061,570	1,722,810	757,860	963,420
北海道	1,672,080	931,090	737,750	354,920	104,100	248,890	571,440	367,320	204,120	498,930	403,290	95,640	89,260	74,590	14,670
青森県	288,580	107,940	180,640	123,540	20,500	103,040	92,080	44,660	47,420	47,590	37,360	10,240	2,140	830	1,310
岩手県	473,100	215,660	251,770	133,720	27,820	105,900	175,540	94,940	80,600	90,040	81,740	8,310	3,220	2,080	1,140
宮城県	828,020	336,220	489,220	251,840	55,620	195,420	219,240	84,640	134,600	231,080	175,140	55,940	5,710	2,440	3,260
秋田県	254,630	108,500	144,470	94,350	30,510	63,840	99,400	56,810	42,590	24,700	8,070	16,630	2,160	930	1,230
山形県	427,940	232,100	193,010	123,650	62,320	58,500	166,840	85,910	80,930	54,550	37,210	17,330	1,110	270	840
福島県	697,270	321,460	370,890	219,000	65,640	153,360	261,070	135,460	125,610	110,440	94,180	16,270	1,950	220	1,730
茨城県	427,620	83,950	319,480	118,330	15,420	99,290	109,060	43,270	65,790	32,270	14,830	17,440	9,850	230	8,620
栃木県	751,370	536,500	214,010	225,260	118,600	106,670	249,010	179,410	69,590	156,250	136,700	19,550	10,490	5,570	4,930
群馬県	681,170	503,140	177,270	182,930	85,590	97,340	199,680	163,080	36,600	160,970	153,420	7,540	4,300	2,300	2,000
埼玉県	303,210	56,270	244,950	127,120	9,520	117,590	111,120	25,730	85,390	36,460	6,930	29,530	5,290	330	4,960
千葉県	1,450,050	986,350	463,170	200,860	67,110	133,430	292,420	189,180	103,240	880,330	709,510	170,820	129,290	76,710	52,580
東京都	3,651,740	613,630	3,018,040	894,280	44,170	848,670	908,190	63,230	844,950	1,524,980	460,770	1,056,390	588,510	168,420	420,000
神奈川県	1,437,770	790,820	597,740	380,040	187,650	191,280	385,670	172,280	213,390	388,210	261,040	124,760	64,430	22,180	42,230
新潟県	718,030	342,930	374,770	205,340	65,960	139,380	253,960	152,550	110,420	119,060	74,830	44,230	6,150	1,150	5,000
富山県	291,390	139,550	147,490	101,640	32,070	65,210	108,500	84,080	24,420	44,140	19,770	24,380	6,080	3,230	2,850
石川県	657,520	402,350	244,780	121,730	32,100	89,630	307,540	208,530	93,640	157,280	132,540	24,730	11,580	7,510	4,070
福井県	306,760	169,790	132,360	64,870	29,390	35,430	110,300	58,310	51,980	36,920	34,780	2,140	1,370	410	950
山梨県	507,320	369,770	137,540	119,750	62,750	57,000	198,680	150,010	48,670	96,860	95,610	1,250	24,770	23,440	1,330
長野県	1,104,970	700,540	403,630	307,070	162,410	144,660	380,250	284,710	95,540	140,190	116,220	23,970	18,640	7,840	10,800
岐阜県	465,760	305,850	159,020	140,890	56,580	83,440	157,390	122,000	35,390	105,100	99,730	5,370	13,150	9,420	3,730
静岡県	1,536,490	1,041,150	480,690	380,000	178,110	199,170	530,850	424,500	106,340	342,410	275,320	67,090	32,750	14,270	18,480
愛知県	1,054,400	285,580	761,130	366,180	58,320	300,620	324,960	111,720	213,240	241,520	81,680	159,840	85,010	10,610	74,400
三重県	665,020	378,860	283,270	177,070	63,110	111,070	211,690	145,220	66,470	113,400	107,990	5,410	7,600	2,160	5,430
滋賀県	380,880	240,500	139,720	104,700	32,850	71,200	62,180	32,390	29,790	161,630	147,130	14,500	12,260	8,080	4,180
京都府	1,373,590	1,108,390	265,020	344,600	189,050	155,550	421,370	329,870	91,320	492,860	-	91,630	79,340	12,290	12,290
大阪府	1,752,770	388,420	1,364,350	416,610	59,720	356,890	567,690	119,410	448,270	633,540	183,830	449,710	223,060	88,230	134,830
兵庫県	906,580	490,680	415,830	219,810	82,200	137,620	127,120	115,280	318,340	228,240	90,100	29,580	10,790	18,790	18,790
奈良県	183,380	169,500	13,880	74,760	72,570	2,190	47,970	45,200	2,770	40,040	40,040	-	2,880	2,630	260
和歌山県	254,020	186,330	67,690	51,770	26,990	24,780	93,460	73,210	20,260	83,160	76,990	6,170	8,440	7,350	1,080
鳥取県	266,860	149,650	117,210	59,640	18,660	40,980	110,080	75,100	34,980	49,010	41,220	7,790	2,510	920	1,590
島根県	239,210	125,630	113,570	84,500	30,960	53,540	82,130	34,490	47,640	38,990	38,990	-	2,020	350	1,670
岡山県	400,520	128,750	263,140	156,610	15,300	132,680	129,050	71,480	57,580	40,090	20,940	19,150	6,380	1,980	3,980
広島県	654,510	199,610	454,420	277,730	63,690	213,550	178,880	80,540	98,340	137,070	37,520	99,550	16,470	2,380	14,090
山口県	395,280	192,210	203,070	119,080	30,790	88,300	136,980	79,420	57,560	76,040	69,620	6,420	3,650	2,210	1,450
徳島県	183,290	62,770	119,610	51,730	12,270	38,540	40,980	15,490	25,490	27,410	12,950	14,460	2,140	1,110	1,030
香川県	262,990	108,050	154,940	53,030	17,260	35,760	84,700	42,010	42,690	63,700	38,310	25,390	6,640	1,860	4,780
愛媛県	318,950	100,600	218,350	74,950	12,590	62,360	96,280	30,560	65,720	61,750	32,730	29,030	3,740	1,240	2,500
高知県	217,710	92,470	125,250	97,620	23,770	73,850	46,180	24,810	21,370	42,780	27,740	15,040	2,210	1,220	990
福岡県	1,014,910	201,530	812,770	389,630	49,960	339,670	306,840	77,890	228,950	250,300	64,370	185,930	52,270	12,640	39,630
佐賀県	247,760	110,220	137,250	79,350	41,590	37,470	67,720	26,500	41,220	38,430	33,980	4,450	6,410	2,900	3,510
長崎県	505,390	281,740	223,650	123,480	25,260	98,220	166,290	92,400	73,890	149,040	148,040	1,000	19,920	15,330	4,590
熊本県	568,510	295,910	272,600	189,760	82,850	106,910	219,270	107,500	111,780	88,840	55,500	33,340	12,880	6,330	6,540
大分県	561,020	378,510	182,440	187,790	81,010	106,780	175,470	134,620	40,850	117,030	117,030	-	34,240	30,520	3,720
宮崎県	269,310	81,180	185,810	83,390	13,890	67,180	88,760	22,250	66,510	41,820	22,660	19,160	8,130	2,580	5,550
鹿児島県	562,810	244,510	317,990	151,150	33,000	117,830	182,480	103,460	79,030	128,230	92,670	35,560	9,670	6,850	2,830
沖縄県	1,077,250	851,730	218,190	213,630	94,090	119,540	239,420	192,080	46,630	485,020	485,020	-	40,860	33,870	6,990
運輸局等(再掲) 2)															
北海道運輸局	1,672,080	931,090	737,750	354,920	104,100	248,890	571,440	367,320	204,120	498,930	403,290	95,640	89,260	74,590	14,670
東北運輸局	2,969,530	1,321,890	1,630,000	946,110	262,410	680,070	1,014,180	502,420	511,760	558,410	433,690	124,730	16,300	6,770	9,520
関東運輸局	9,210,260	3,940,430	5,172,220	2,248,570	590,800	1,651,280	2,453,820	986,190	1,467,620	3,276,320	1,838,810	1,427,300	836,930	299,170	536,650
北陸信越運輸局	2,771,920	1,585,370	1,170,660	735,780	292,540	438,870	1,050,250	729,870	315,020	460,670	343,350	117,320	42,440	19,730	22,710
中部運輸局	4,028,430	2,181,220	1,816,480	1,129,010	385,510	729,740	1,335,190	861,750	473,430	839,350	599,500	239,860	139,880	36,880	102,990
近畿運輸局	4,851,220	2,583,830	2,266,490	1,212,250	463,370	748,230	1,435,070	727,200	707,690	1,729,580	1,169,100	560,480	367,850	196,410	171,440
中国運輸局	1,956,380	795,840	1,151,420	697,550	159,400	529,040	637,120	341,030	296,090	341,190	208,290	132,910	31,030	7,840	22,780
四国運輸局	982,940	363,890	618,140	277,320	65,900	210,510	112,860	155,270	195,650	111,730	83,910	14,730	5,430	9,300	9,300
九州運輸局	3,729,710	1,593,600	2,132,500	1,204,540	327,550	874,060	1,206,840	564,600	642,240	813,690	534,250	279,440	143,530	77,160	66,370
沖縄総合事務局	1,077,250	851,730	218,190	213,630	94,090	119,540	239,420	192,080	46,630	485,020	485,020	-	40,860	33,870	6,990

第2表 月(3区分)、施設所在地(47区分及び運輸局等)、従業者数(3区分)、宿泊目的割合(2区分)別延べ宿泊者数
並びに月(3区分)、施設所在地(47区分及び運輸局等)、宿泊目的割合(2区分)別外国人延べ宿泊者数(続き)

施設所在地(47区分 及び運輸局等)	従業者数(3区分)、宿泊目的割合(2区分)											うち 宿泊目的割合(2区分)			
	延べ 宿泊者数 1)、3)			10～29人			30～99人			100人以上			外国人延べ 宿泊者数 1)	観光目的の 宿泊者が 50%以上	観光目的の 宿泊者が 50%未満
	観光目的の 宿泊者が 50%以上 3)	観光目的の 宿泊者が 50%未満 3)	1)	観光目的の 宿泊者が 50%以上	観光目的の 宿泊者が 50%未満	1)	観光目的の 宿泊者が 50%以上	観光目的の 宿泊者が 50%未満	1)	観光目的の 宿泊者が 50%以上	観光目的の 宿泊者が 50%未満				
平成23年 12月	31,900,480	15,093,260	16,617,110	8,661,800	2,534,230	6,086,590	9,442,000	4,686,490	4,750,720	9,119,740	5,996,890	3,113,160	1,737,670	825,480	910,590
北海道	1,847,750	1,126,200	719,080	366,530	120,340	245,090	583,620	387,630	195,990	655,990	554,570	101,420	191,170	167,280	23,890
青森県	258,790	94,280	164,500	111,280	18,650	92,630	79,500	37,470	42,030	40,950	33,000	7,950	1,590	720	870
岩手県	439,040	209,400	220,070	118,120	25,200	92,930	156,250	81,620	74,620	93,320	86,730	6,590	1,950	950	1,010
宮城県	813,410	330,410	481,260	255,670	53,070	201,930	213,890	79,350	134,530	230,080	177,320	52,760	3,140	1,040	2,100
秋田県	216,130	79,230	136,900	82,100	25,610	56,490	78,780	37,830	40,950	25,460	6,470	18,990	930	410	520
山形県	405,500	231,930	171,450	122,520	69,380	51,020	157,600	85,610	71,980	51,230	35,900	15,330	980	340	650
福島県	714,170	340,400	368,680	213,920	62,420	151,490	254,350	128,560	125,790	136,900	120,540	16,360	1,040	120	920
茨城県	461,200	111,770	318,280	121,900	20,960	97,030	118,080	54,510	63,570	34,650	16,990	17,660	8,450	330	6,780
栃木県	607,480	409,060	196,140	176,720	79,250	97,470	201,300	136,690	64,610	135,710	118,410	17,300	5,740	1,990	3,750
群馬県	611,960	429,280	181,910	176,960	71,680	105,280	178,320	141,560	36,760	138,410	131,160	7,250	3,460	1,900	1,560
埼玉県	304,530	51,920	251,590	128,190	7,520	120,680	109,650	23,110	86,540	41,130	7,120	34,010	4,380	270	4,110
千葉県	1,535,650	1,043,050	491,580	218,790	77,160	141,240	314,350	200,370	113,980	909,250	728,950	180,300	131,460	75,750	55,720
東京都	3,967,040	692,500	3,254,410	973,590	48,620	923,420	976,500	65,330	911,170	1,674,110	528,850	1,137,850	618,280	190,590	427,650
神奈川県	1,463,000	755,810	657,780	374,300	167,690	205,260	403,700	164,680	239,030	397,800	254,790	140,730	61,210	23,210	37,980
新潟県	710,610	359,910	349,230	184,410	59,120	125,290	211,700	119,080	92,620	128,100	87,750	40,350	6,150	3,410	2,750
富山県	244,550	108,160	132,030	88,050	24,980	58,710	86,390	65,230	21,160	36,940	13,140	23,810	2,270	600	1,670
石川県	535,380	316,470	211,120	105,710	27,170	78,530	264,230	178,670	81,490	114,850	92,020	22,830	7,460	4,890	2,570
福井県	275,660	155,210	119,970	55,750	26,810	28,870	101,760	55,650	46,120	35,210	33,280	1,940	1,220	460	770
山梨県	418,880	294,870	124,010	97,900	50,370	47,530	161,800	116,400	45,400	73,940	72,780	1,160	26,590	25,220	1,380
長野県	1,149,760	791,070	355,960	367,610	237,370	130,240	312,760	230,640	82,120	129,570	109,270	20,300	15,530	7,040	8,490
岐阜県	377,680	235,430	141,790	118,060	41,920	75,700	124,370	90,960	33,400	80,920	75,500	5,410	11,780	8,350	3,430
静岡県	1,531,670	1,034,300	480,500	392,920	187,740	202,290	517,380	409,310	108,070	334,320	268,520	65,800	25,370	12,620	12,730
愛知県	1,056,820	288,510	761,930	364,290	53,840	304,220	325,030	112,080	212,950	229,000	77,500	151,490	66,490	9,700	56,790
三重県	658,950	361,930	293,690	178,900	62,870	112,710	206,380	137,140	69,230	110,890	105,050	5,480	7,550	1,790	5,750
滋賀県	291,450	180,580	110,040	80,060	25,040	54,210	49,160	24,210	24,950	123,010	111,060	11,960	8,570	5,600	2,970
京都府	1,091,850	875,520	216,200	280,110	146,830	133,280	315,620	244,590	70,910	413,480	413,480	-	84,870	74,760	10,110
大阪府	1,837,360	400,980	1,436,380	440,340	63,380	376,960	590,170	118,050	472,120	656,740	191,240	465,500	208,610	82,250	126,360
兵庫県	928,040	489,640	438,330	225,910	82,070	143,840	240,030	122,490	117,540	318,250	222,040	96,210	25,660	8,510	17,150
奈良県	121,010	111,600	9,410	44,460	43,400	1,060	30,840	28,990	1,850	32,240	32,240	-	1,730	1,690	50
和歌山県	254,520	194,740	59,780	51,790	28,450	23,350	98,340	78,970	19,470	85,830	79,360	6,470	6,390	5,720	670
鳥取県	219,640	118,670	100,970	54,050	17,370	36,680	90,610	58,720	31,890	38,180	31,320	6,860	3,200	1,490	1,710
島根県	182,700	85,270	97,440	67,900	21,870	46,030	60,900	20,640	40,270	29,200	29,200	-	880	140	740
岡山県	377,270	105,750	263,830	151,580	12,040	131,850	113,050	58,350	54,700	32,740	15,610	17,130	3,640	660	2,840
広島県	535,520	133,060	402,210	231,060	38,960	191,840	133,440	49,910	83,540	115,150	28,050	87,110	11,930	1,650	10,280
山口県	326,090	137,310	188,780	109,360	26,980	82,380	106,650	51,550	55,090	56,760	51,030	5,730	3,290	2,100	1,190
徳島県	126,150	36,340	89,440	40,710	7,220	33,120	28,870	9,140	19,730	20,980	10,880	10,100	800	160	610
香川県	200,740	73,410	127,330	44,890	12,150	32,740	59,560	24,640	34,910	52,900	30,340	22,560	2,240	710	1,530
愛媛県	270,420	80,770	189,650	63,250	9,900	53,360	88,700	27,700	61,000	51,990	25,920	26,070	2,060	590	1,470
高知県	184,690	75,130	109,560	86,330	19,520	66,810	34,410	16,410	18,000	35,200	23,950	11,250	840	470	370
福岡県	987,120	194,970	791,760	383,630	50,680	332,950	301,090	67,610	233,480	246,660	69,200	177,460	53,510	12,980	40,540
佐賀県	216,180	89,680	126,250	74,260	36,700	37,310	21,400	56,750	35,350	25,570	23,480	2,090	2,950	2,320	640
長崎県	429,710	216,870	212,840	106,300	16,840	89,460	133,490	58,120	75,370	130,940	130,150	790	17,260	11,370	5,890
熊本県	450,040	210,670	239,370	151,850	57,250	94,590	167,410	71,980	95,430	72,170	45,300	26,870	13,670	6,990	6,690
大分県	491,600	312,950	178,600	164,270	62,040	102,230	144,500	105,820	38,690	110,580	110,580	-	30,770	26,470	4,300
宮崎県	244,980	70,760	171,640	74,100	11,150	60,380	76,010	17,030	58,970	37,160	19,630	17,530	3,220	2,470	750
鹿児島県	459,220	196,320	262,290	130,520	27,170	102,740	145,760	77,480	68,280	101,830	73,780	28,050	8,590	6,170	2,420
沖縄県	1,068,610	851,160	211,150	210,890	97,510	113,380	238,950	193,310	45,050	493,470	493,470	-	38,760	31,250	7,510
運輸局等(再掲) 2)															
北海道運輸局	1,847,750	1,126,200	719,080	366,530	120,340	245,090	583,620	387,630	195,990	655,990	554,570	101,420	191,170	167,280	23,890
東北運輸局	2,847,040	1,285,660	1,542,870	903,610	254,330	646,490	940,370	450,450	489,910	577,930	459,960	117,970	9,640	3,570	6,070
関東運輸局	9,369,740	3,788,260	5,475,700	2,268,340	523,240	1,737,910	2,463,700	902,650	1,561,050	3,404,990	1,859,040	1,536,270	859,580	319,250	538,920
北陸信越運輸局	2,640,300	1,575,600	1,048,340	745,780	348,640	392,780	875,090	593,620	277,390	409,460	302,170	107,290	31,410	15,940	15,470
中部運輸局	3,900,770	2,075,390	1,797,880	1,109,920	373,180	723,780	1,274,910	805,140	469,770	790,340	559,850	230,480	112,420	32,920	79,470
近畿運輸局	4,524,220	2,253,070	2,270,130	1,122,670	389,160	732,680	1,324,170	617,200	706,840	1,629,550	1,049,420	580,130	335,840	178,540	157,300
中国運輸局	1,641,210	580,050	1,053,220	613,950	117,220	488,790	504,660	239,180	265,480	272,040	155,210	116,830	22,940	6,040	16,750
四国運輸局	782,000	265,650	515,970	235,190	48,800	186,020	211,530	77,890	133,650	161,070	91,100	69,980	5,940	1,940	3,970
九州運輸局	3,278,840	1,292,220	1,982,760	1,084,920	261,820	819,670	1,025,010	419,430	605,580	724,900	472,110	252,790	129,980	68,760	61,220
沖縄総合事務局	1,068,610	851,160	211,150	210,890	97,510	113,380	238,950	193,310	45,050	493,470	493,470	-	38,760	31,250	7,510

1)宿泊目的割合不詳を含む

第3表 月(3区分)、施設所在地(47区分及び運輸局等)、従業者数(3区分)、宿泊目的割合(2区分)別実宿泊者数
並びに月(3区分)、施設所在地(47区分及び運輸局等)、宿泊目的割合(2区分)別外国人実宿泊者数

施設所在地(47区分 及び運輸局等)	従業者数(3区分)、宿泊目的割合(2区分)												宿泊目的割合(2区分)		
	実宿泊者数 1)、3)	観光目的の 宿泊者が 50%以上 3)	観光目的の 宿泊者が 50%未満 3)	10～29人			30～99人			100人以上			うち外国人 実宿泊者数 1)	観光目的の 宿泊者が 50%以上	観光目的の 宿泊者が 50%未満
				1)	観光目的の 宿泊者が 50%以上	観光目的の 宿泊者が 50%未満	1)	観光目的の 宿泊者が 50%以上	観光目的の 宿泊者が 50%未満	1)	観光目的の 宿泊者が 50%以上	観光目的の 宿泊者が 50%未満			
平成23年 10～12月 計	76,887,450	39,791,120	36,864,900	20,870,630	6,856,170	13,924,170	24,491,220	13,324,760	11,150,110	21,824,970	14,951,120	6,855,920	3,285,320	1,657,380	1,626,900
北海道	4,466,090	2,775,020	1,688,610	899,000	311,410	585,270	1,597,610	1,089,560	508,040	1,483,490	1,260,190	223,310	310,940	277,400	33,540
青森県	755,570	325,290	430,280	302,300	67,120	235,180	260,360	137,450	122,910	125,790	99,440	26,350	5,450	2,500	2,950
岩手県	1,120,980	593,660	515,860	306,350	75,120	231,230	424,630	249,610	175,020	250,310	229,340	20,970	6,350	4,120	2,230
宮城県	1,726,210	780,730	943,490	585,180	130,800	453,140	471,610	182,560	289,050	507,020	429,670	77,350	7,240	3,500	3,740
秋田県	630,390	286,350	343,700	251,990	85,840	166,150	244,650	143,680	100,970	70,370	25,070	45,300	3,290	1,740	1,550
山形県	1,065,200	635,090	423,260	322,330	184,050	131,510	427,050	238,620	188,420	145,880	106,650	39,230	2,140	700	1,440
福島県	1,446,680	767,950	678,150	446,460	149,010	297,450	564,460	308,890	255,570	270,060	230,480	39,580	2,760	400	2,350
茨城県	910,060	224,880	651,800	248,470	39,950	201,580	262,620	113,030	149,590	88,260	43,480	44,780	10,510	490	9,540
栃木県	1,840,620	1,348,010	489,760	529,050	287,620	241,430	600,810	431,780	169,040	409,660	365,600	44,070	16,780	9,980	6,800
群馬県	1,740,960	1,319,190	420,230	466,180	219,510	246,670	536,080	448,810	87,270	447,270	430,670	16,600	9,170	6,660	2,500
埼玉県	686,230	147,430	538,590	276,690	23,060	253,620	271,230	68,270	202,960	81,380	15,010	66,370	8,860	1,470	7,390
千葉県	3,482,890	2,463,790	1,018,020	462,560	184,170	277,730	721,800	480,920	240,870	2,148,170	1,734,100	414,070	338,800	203,990	134,810
東京都	7,839,600	1,247,750	6,567,030	2,077,750	96,840	1,978,300	2,028,640	1,25,860	1,902,780	3,147,090	945,220	2,187,040	852,970	221,810	631,100
神奈川県	3,174,210	1,847,380	1,313,230	904,760	455,350	445,730	902,470	405,690	496,780	887,440	575,100	309,240	111,740	45,880	65,800
新潟県	1,773,990	963,590	805,510	494,670	177,450	317,220	647,020	410,890	236,130	343,400	233,120	110,290	13,610	4,470	9,140
富山県	747,660	418,390	322,650	253,970	96,230	151,120	315,820	253,870	61,960	112,310	54,170	58,140	14,310	9,220	5,090
石川県	1,480,710	991,390	475,170	274,270	89,700	184,570	749,820	516,760	219,470	382,340	322,970	59,370	27,710	18,550	9,160
福井県	698,540	421,710	269,550	150,010	76,230	73,680	271,960	151,190	120,770	91,200	86,030	5,170	3,410	1,250	2,170
山梨県	1,231,860	943,280	288,580	270,710	160,490	110,220	486,380	373,110	113,270	245,760	242,500	3,260	76,690	73,950	2,740
長野県	3,018,550	2,150,130	864,090	877,230	354,660	522,570	1,020,500	784,480	236,030	386,910	333,700	53,200	53,900	25,150	28,740
岐阜県	1,123,200	789,800	330,850	339,430	147,220	189,700	391,800	312,100	79,700	267,010	252,650	14,360	34,700	27,060	7,640
静岡県	3,534,360	2,491,890	1,018,980	862,980	435,600	423,300	1,262,710	1,007,950	254,760	881,840	724,070	157,770	60,000	31,400	28,580
愛知県	2,415,060	718,950	1,678,910	844,720	146,000	681,760	771,220	273,240	497,970	573,070	206,730	366,340	151,860	27,710	124,150
三重県	1,619,720	931,270	679,910	422,130	172,930	240,650	529,130	380,270	148,860	261,740	246,240	15,500	17,710	4,820	12,880
滋賀県	835,010	579,950	253,670	212,020	80,010	130,630	139,390	74,570	64,830	393,310	360,590	32,720	21,730	16,010	5,720
京都府	2,675,740	2,165,230	510,070	698,230	365,820	332,410	800,050	648,950	150,660	958,220	-	147,860	128,230	19,630	
大阪府	3,943,120	886,730	3,056,380	897,110	134,140	762,970	1,336,840	267,740	1,069,100	1,420,070	433,370	986,700	420,730	183,030	237,700
兵庫県	2,167,130	1,233,870	933,120	494,840	211,080	283,760	587,300	303,190	284,110	817,070	588,650	228,420	51,210	20,160	31,050
奈良県	396,450	373,620	22,830	159,340	154,870	4,470	107,640	102,250	5,390	86,410	-	5,420	5,130	290	
和歌山県	649,280	509,310	139,970	120,980	69,490	51,490	247,050	196,770	50,280	235,110	217,260	17,850	18,960	17,390	1,570
鳥取県	613,220	368,700	244,520	110,650	39,180	71,470	273,140	186,760	86,380	123,450	106,140	17,320	6,120	2,610	3,500
島根県	561,110	313,430	247,680	184,750	68,790	115,960	198,400	85,450	112,950	107,250	107,250	-	2,170	760	1,410
岡山県	993,900	348,020	631,620	356,980	38,780	303,930	332,280	187,890	144,380	103,910	52,310	51,590	11,260	3,510	7,400
広島県	1,450,470	450,080	999,160	616,600	141,000	474,370	399,110	174,930	224,170	310,950	83,000	227,950	30,980	6,210	24,770
山口県	857,900	454,250	403,650	261,070	73,170	187,900	311,690	180,130	131,550	188,180	172,040	16,140	6,720	3,910	2,810
徳島県	374,200	140,740	231,780	113,360	24,740	86,940	95,710	39,380	56,330	68,060	35,910	32,160	3,950	1,900	2,020
香川県	612,440	254,350	358,090	105,080	39,790	65,290	185,770	88,990	96,780	165,360	102,210	63,150	9,800	3,460	6,340
愛媛県	796,300	281,540	514,760	180,980	34,510	146,470	248,020	82,180	165,840	161,080	85,420	75,660	7,050	2,200	4,850
高知県	527,540	237,180	290,360	239,090	59,560	179,530	105,340	59,750	45,590	110,190	74,340	35,850	3,380	1,920	1,460
福岡県	2,474,170	533,360	1,939,340	907,950	127,520	780,430	761,690	194,160	567,530	643,730	180,150	463,580	115,030	30,440	84,590
佐賀県	563,310	279,450	283,060	196,080	107,760	87,520	164,550	69,210	95,340	88,060	78,360	9,700	8,170	6,440	1,730
長崎県	1,220,740	697,810	522,940	294,600	61,820	232,780	401,110	223,100	178,010	378,660	376,160	2,500	42,770	32,740	10,020
熊本県	1,350,680	736,560	614,120	432,720	202,310	230,410	532,940	261,700	271,250	226,910	154,050	72,860	28,940	17,720	11,220
大分県	1,328,220	946,870	381,100	439,830	197,910	241,920	409,130	323,760	85,370	315,430	-	89,090	81,380	7,710	
宮崎県	604,240	194,080	402,950	190,670	31,500	151,960	193,580	51,310	142,270	89,880	54,080	35,800	6,950	4,760	2,190
鹿児島県	1,217,770	562,910	654,190	334,130	74,000	259,460	398,240	224,370	173,860	316,680	228,360	88,310	18,460	13,030	5,430
沖縄県	2,145,130	1,660,130	473,320	454,400	184,190	270,210	501,870	409,610	89,950	909,230	909,230	-	87,700	70,170	17,470
運輸局等(再掲) 2)															
北海道運輸局	4,466,090	2,775,020	1,688,610	899,000	311,410	585,270	1,597,610	1,089,560	508,040	1,483,490	1,260,190	223,310	310,940	277,400	33,540
東北運輸局	6,745,040	3,389,080	3,334,740	2,214,600	691,930	1,514,670	2,392,760	1,260,810	1,131,950	1,369,420	1,120,650	248,780	27,230	12,960	14,260
関東運輸局	20,906,450	9,541,720	11,287,250	5,236,160	1,467,000	3,755,290	5,810,040	2,447,480	3,362,560	7,455,030	4,351,670	3,085,420	1,425,520	564,240	860,680
北陸信越運輸局	7,020,910	4,523,500	2,467,420	1,900,150	885,950	1,007,570	2,733,170	1,965,990	753,590	1,224,960	943,960	281,000	109,530	57,400	52,130
中部運輸局	9,390,880	5,353,620	3,978,200	2,619,270	977,970	1,609,090	3,226,820	2,124,750	1,102,070	2,074,860	1,515,720	559,140	267,690	92,240	175,410
近畿運輸局	10,666,720	5,748,710	4,916,050	2,582,520	1,015,400	1,565,730	3,218,270	1,593,470	1,624,360	3,910,190	2,644,500	1,265,690	665,910	369,960	295,960
中国運輸局	4,476,610	1,934,480	2,526,620	1,530,040	360,910	1,153,630	1,514,610	815,170	699,440	833,740	520,740	313,000	57,230	16,990	39,900
四国運輸局	2,310,490	913,820	1,394,990	638,510	158,600	478,230	634,840	270,310	364,530	504,690	297,870	206,820	24,180	9,480	14,680
九州運輸局	8,759,140	3,9													

第3表 月(3区分)、施設所在地(47区分及び運輸局等)、従業者数(3区分)、宿泊目的割合(2区分)別実宿泊者数
並びに月(3区分)、施設所在地(47区分及び運輸局等)、宿泊目的割合(2区分)別外国人実宿泊者数(続き)

施設所在地(47区分 及び運輸局等)	従業者数(3区分)、宿泊目的割合(2区分)												宿泊目的割合(2区分)		
	10～29人			30～99人			100人以上			うち外国人 実宿泊者数 1)	観光目的の 宿泊者が 50%以上	観光目的の 宿泊者が 50%未満			
	実宿泊者数 1)、3)	観光目的の 宿泊者が 50%以上 3)	観光目的の 宿泊者が 50%未満 3)	1)	観光目的の 宿泊者が 50%以上	観光目的の 宿泊者が 50%未満	1)	観光目的の 宿泊者が 50%以上	観光目的の 宿泊者が 50%未満				1)	観光目的の 宿泊者が 50%以上	観光目的の 宿泊者が 50%未満
平成23年 10月	27,176,310	14,355,160	12,744,130	7,424,880	2,530,410	4,864,300	8,726,730	4,866,090	3,854,960	7,488,710	5,187,940	2,295,070	1,153,170	591,660	561,200
北海道	1,874,690	1,222,210	651,930	372,550	146,420	225,620	690,210	493,010	197,200	609,110	527,120	81,990	100,000	88,530	11,470
青森県	323,270	155,380	167,890	124,610	33,270	91,340	114,800	67,110	47,690	51,990	41,040	10,950	2,860	1,480	1,380
岩手県	417,200	222,140	191,070	114,200	29,360	84,840	155,130	92,150	62,990	91,680	83,420	8,260	2,180	1,440	740
宮城県	593,920	271,170	322,010	200,140	44,890	154,760	164,210	65,940	98,270	171,840	146,530	25,320	2,100	960	1,140
秋田県	275,920	141,980	133,710	108,050	41,010	67,040	112,840	74,490	38,350	28,220	11,030	17,180	1,340	680	660
山形県	404,860	243,100	158,990	124,840	74,050	48,110	159,570	88,300	71,270	50,380	35,150	15,220	810	190	620
福島県	484,140	260,340	223,620	155,320	55,090	100,230	185,790	106,180	79,610	75,440	62,660	12,840	950	140	810
茨城県	293,440	65,080	218,250	80,810	10,510	68,100	82,170	32,380	49,790	29,880	14,290	15,590	3,850	120	3,560
栃木県	696,850	528,640	167,600	200,170	118,900	81,280	221,760	163,620	58,140	141,760	126,790	14,970	6,550	3,590	2,950
群馬県	642,830	495,320	146,790	169,090	84,120	84,980	202,440	170,950	31,490	166,110	160,320	5,790	3,590	2,760	820
埼玉県	232,920	50,790	182,060	93,010	7,770	85,240	93,710	23,400	70,310	26,960	4,890	22,070	3,590	1,160	2,420
千葉県	1,163,090	816,980	345,870	152,570	59,470	92,860	241,230	159,310	81,920	721,240	578,850	142,390	116,600	69,100	47,500
東京都	2,579,240	403,680	2,167,390	700,380	31,510	668,000	677,100	41,490	635,610	1,014,480	304,080	705,610	290,960	77,030	213,920
神奈川県	1,054,490	612,530	437,660	302,630	149,380	152,030	301,470	136,820	164,660	295,270	193,190	101,160	40,290	17,310	22,960
新潟県	662,820	363,810	295,750	186,520	68,330	118,200	249,680	163,120	86,560	128,220	86,990	41,230	5,960	2,030	3,930
富山県	304,360	182,480	119,670	101,260	41,920	57,120	134,230	111,330	22,900	44,240	22,530	21,710	8,080	5,820	2,260
石川県	526,560	353,420	168,820	100,800	35,240	65,560	256,860	173,400	79,320	140,560	120,780	19,780	13,700	9,300	4,400
福井県	220,370	119,980	97,590	49,630	22,610	26,990	89,100	46,910	42,180	24,470	22,650	1,830	1,370	410	960
山梨県	455,220	354,500	100,720	98,960	59,460	39,500	176,150	135,030	41,130	90,420	89,260	1,150	29,060	28,180	890
長野県	1,252,390	926,930	324,250	350,950	217,900	133,050	429,610	341,300	88,310	148,930	128,500	20,430	26,000	13,610	12,390
岐阜県	426,180	310,130	114,850	127,450	60,260	65,980	149,440	121,760	27,670	98,990	94,290	4,700	15,320	12,130	3,190
静岡県	1,138,210	785,460	345,970	283,230	135,650	146,300	400,610	317,030	83,580	278,900	224,860	54,030	19,640	10,980	8,660
愛知県	807,140	220,420	581,200	293,990	50,200	238,310	256,650	82,630	174,020	188,690	64,390	124,310	54,380	10,020	44,360
三重県	540,020	304,250	233,180	145,850	59,660	83,610	175,840	126,990	48,840	83,900	78,520	5,380	6,910	1,680	5,230
滋賀県	291,030	202,750	87,950	76,700	30,800	45,570	49,330	26,220	23,110	134,840	124,140	10,700	6,700	4,830	1,870
京都府	861,470	692,990	168,360	228,920	119,430	109,480	268,090	217,150	50,810	308,900	308,900	-	53,840	47,440	6,400
大阪府	1,294,910	292,110	1,002,800	293,550	43,270	250,280	442,570	87,100	355,460	463,000	144,900	318,100	136,540	61,250	75,290
兵庫県	689,560	385,010	304,550	161,740	66,800	94,940	190,220	97,930	92,280	267,840	192,000	75,840	17,620	6,940	10,680
奈良県	148,290	140,710	7,580	62,180	60,610	1,570	39,210	37,230	1,980	28,100	28,100	-	1,980	1,850	140
和歌山県	207,860	160,070	47,800	39,870	21,880	17,990	75,360	58,770	16,600	73,650	67,680	5,970	5,280	4,770	510
鳥取県	211,900	124,610	87,290	39,200	13,610	25,590	91,680	61,590	30,090	42,170	36,580	5,590	2,250	920	1,330
島根県	211,660	121,600	90,070	70,910	27,900	43,000	73,830	33,450	40,380	40,490	40,490	-	900	340	560
岡山県	360,590	132,110	223,810	124,790	13,630	106,480	119,210	66,700	52,520	38,590	19,500	19,090	3,970	1,350	2,560
広島県	533,490	175,700	357,010	226,340	57,230	168,340	147,250	65,860	81,390	109,980	30,370	79,620	13,280	3,020	10,260
山口県	315,530	165,790	149,740	98,080	28,040	70,040	113,800	67,020	46,780	63,590	58,130	5,460	1,840	740	1,100
徳島県	140,630	54,460	85,430	41,090	9,530	30,820	37,220	16,700	20,520	24,590	12,080	12,510	1,630	680	950
香川県	215,740	86,640	129,090	37,770	14,350	23,420	63,710	28,380	35,330	56,930	35,130	21,800	2,960	1,170	1,800
愛媛県	297,020	113,730	183,290	67,000	13,060	53,940	86,790	27,880	58,910	58,110	31,030	27,090	2,640	870	1,780
高知県	188,520	87,310	101,200	80,670	20,470	38,670	60,190	16,060	36,730	25,050	11,680	900	460	430	
福岡県	847,320	187,160	659,680	317,410	46,800	270,610	253,720	64,850	188,870	210,800	58,350	152,450	37,210	9,900	27,310
佐賀県	183,880	91,090	92,520	67,260	35,780	31,210	54,400	22,260	32,130	28,970	25,040	3,930	2,080	1,640	440
長崎県	447,780	260,880	186,900	108,850	24,780	84,070	147,000	85,610	61,390	135,650	134,650	1,000	14,250	10,800	3,450
熊本県	502,870	278,220	224,650	161,390	76,390	85,000	195,990	97,140	98,850	83,380	58,170	25,210	9,560	5,940	3,620
大分県	437,000	307,600	129,260	147,310	66,520	80,790	133,340	103,230	30,110	99,680	99,680	-	33,570	30,910	2,660
宮崎県	208,410	68,640	137,450	64,100	10,150	51,620	67,000	18,660	48,350	31,010	18,660	12,350	1,740	1,010	730
鹿児島県	433,050	202,770	230,200	116,390	27,950	88,360	138,940	79,020	59,920	114,090	81,280	32,810	5,370	3,480	1,890
沖縄県	777,680	612,500	160,650	156,370	64,430	91,950	178,800	146,080	31,320	335,970	335,970	-	40,980	32,700	8,230
運輸局等(再掲) 2)															
北海道運輸局	1,874,690	1,222,210	651,930	372,550	146,420	225,620	690,210	493,010	197,200	609,110	527,120	81,990	100,000	88,530	11,470
東北運輸局	2,499,320	1,294,110	1,197,300	827,150	277,670	546,330	892,340	494,170	398,170	469,550	379,780	89,770	10,240	4,890	5,350
関東運輸局	7,118,070	3,327,520	3,766,350	1,797,630	521,120	1,271,980	1,996,040	863,000	1,133,040	2,486,100	1,471,680	1,008,720	494,480	199,250	295,020
北陸信越運輸局	2,746,140	1,826,650	908,490	739,520	363,380	373,930	1,070,380	789,140	277,090	461,950	358,800	103,150	53,740	30,760	22,980
中部運輸局	3,131,920	1,740,240	1,372,800	900,150	328,390	561,190	1,071,630	695,330	376,300	674,950	484,700	190,250	97,630	35,220	62,410
近畿運輸局	3,493,130	1,873,630	1,619,040	862,960	342,790	519,840	1,064,770	524,400	540,250	1,276,330	865,720	410,610	221,950	127,070	94,880
中国運輸局	1,633,170	719,810	907,910	559,320	140,410	413,450	545,770	294,620	251,150	294,820	185,060	109,760	22,250	6,370	15,810
四国運輸局	841,900	342,140	499,020	226,530	57,410	168,370	226,380	95,570	130,820	176,350	103,280	73,080	8,140	3,170	4,960
九州運輸局	3,060,290	1,396,360	1,660,660	982,700	288,380	691,660	990,390	470,760	519,630	703,580	475,830	227,750	103,780	63,690	40,090
沖縄総合事務局	777,680	612,500	160,650	156,370	64,430	91,950	178,800	146,080	31,320	335,970	335,970	-	40,980	32,700	8,230

1)宿泊目的割合不詳を含む。
2)長野県は北陸信越運輸局、福井県は中部運輸局に含まれる。
3)従業者数10人未満を含む。

第3表 月(3区分)、施設所在地(47区分及び運輸局等)、従業者数(3区分)、宿泊目的割合(2区分)別実宿泊者数
並びに月(3区分)、施設所在地(47区分及び運輸局等)、宿泊目的割合(2区分)別外国人実宿泊者数(続き)

施設所在地(47区分 及び運輸局等)	実宿泊者数 1)、3)	従業者数(3区分)、宿泊目的割合(2区分)									宿泊目的割合(2区分)				
		10～29人			30～99人			100人以上			うち外国人 実宿泊者数 1)	観光目的の 宿泊者が 50%以上	観光目的の 宿泊者が 50%未満		
		1)	観光目的の 宿泊者が 50%以上	観光目的の 宿泊者が 50%未満	1)	観光目的の 宿泊者が 50%以上	観光目的の 宿泊者が 50%未満	1)	観光目的の 宿泊者が 50%以上	観光目的の 宿泊者が 50%未満					
平成23年 11月	25,587,710	13,361,280	12,149,710	6,911,990	2,291,730	4,589,070	8,248,220	4,574,450	3,667,730	7,255,810	5,003,880	2,245,580	1,068,520	519,700	548,450
北海道	1,280,050	746,390	532,450	263,560	81,130	181,260	461,720	301,050	160,670	405,940	336,060	69,890	69,780	61,640	8,150
青森県	229,700	91,840	137,860	93,020	17,520	75,500	17,520	38,450	39,610	40,460	31,770	8,700	1,540	590	950
岩手県	366,440	191,680	171,900	101,810	23,870	77,940	141,780	84,570	57,210	80,220	73,270	6,950	2,770	2,040	730
宮城県	562,770	253,640	308,470	190,650	43,960	146,310	155,270	60,270	95,000	162,070	137,400	24,670	3,330	1,820	1,510
秋田県	189,350	82,330	106,910	76,280	24,710	51,580	73,440	41,240	32,200	20,670	7,700	12,970	1,300	720	580
山形県	339,310	197,540	139,450	100,700	54,030	44,350	136,810	75,250	61,560	48,720	36,210	12,510	740	240	500
福島県	472,250	246,750	225,300	147,420	48,190	99,220	190,560	104,700	85,860	84,620	71,830	12,790	1,160	200	960
茨城県	301,320	72,710	218,780	82,130	12,410	67,430	90,010	39,190	50,820	28,200	13,820	14,380	3,620	190	3,310
栃木県	631,620	464,370	166,640	183,860	101,130	82,730	209,680	152,850	56,830	144,000	128,590	15,400	6,970	4,630	2,340
群馬県	581,380	445,180	135,790	153,190	74,030	79,160	176,990	149,700	27,290	152,490	147,030	5,460	3,030	2,180	860
埼玉県	225,690	50,100	175,520	92,220	8,690	83,530	88,760	23,990	65,380	25,660	5,090	20,560	2,400	180	2,760
千葉県	1,127,670	801,990	325,390	147,410	58,250	88,970	232,730	157,140	75,580	702,990	569,630	133,360	110,320	67,820	42,500
東京都	2,506,160	398,090	2,099,760	661,940	31,220	629,890	649,330	41,360	607,980	1,008,110	298,610	704,420	279,800	70,970	208,800
神奈川県	1,063,640	642,270	416,710	305,530	162,320	142,100	296,340	137,960	158,380	295,930	199,170	95,490	36,930	13,870	23,040
新潟県	576,170	306,710	269,130	162,440	57,990	104,450	218,090	140,470	77,620	108,040	71,570	36,470	4,090	840	3,240
富山県	241,180	132,570	106,520	81,450	30,100	49,260	100,940	80,020	20,920	37,660	19,010	18,650	4,670	2,840	1,830
石川県	526,230	358,560	162,140	92,110	29,380	62,730	267,000	186,350	75,280	139,620	119,210	20,400	8,280	5,420	2,850
福井県	255,360	157,900	93,070	53,900	28,200	25,670	94,740	53,390	41,350	34,080	32,360	1,720	1,040	400	650
山梨県	429,850	330,730	99,120	94,840	56,250	38,590	173,480	135,600	37,890	86,320	85,220	1,100	23,040	22,070	960
長野県	901,380	614,630	285,940	255,530	139,340	116,190	329,870	250,640	79,230	122,270	103,870	18,400	16,000	6,700	9,300
岐阜県	384,970	272,250	111,840	115,290	50,290	64,140	135,770	109,320	26,450	95,350	90,570	4,790	10,540	8,050	2,490
静岡県	1,214,180	869,810	336,440	286,930	148,390	137,170	442,810	357,900	84,910	308,570	256,800	51,770	22,800	10,840	11,960
愛知県	793,770	246,360	541,190	276,160	49,670	220,320	256,990	95,390	161,600	190,310	71,850	118,460	51,980	9,170	42,800
三重県	546,320	323,060	220,480	137,290	56,900	77,620	179,240	130,430	48,800	90,240	85,110	5,130	5,540	1,810	3,720
滋賀県	311,140	216,450	94,210	77,110	28,330	48,300	51,080	28,100	22,980	147,760	135,600	12,160	9,040	6,890	2,150
京都府	1,014,460	825,560	188,720	260,690	138,340	122,350	305,010	250,110	54,720	354,830	354,830	-	48,420	41,070	7,350
大阪府	1,298,990	298,830	1,000,160	295,020	44,570	250,450	438,150	91,250	346,910	472,590	144,930	327,670	148,130	63,560	84,570
兵庫県	733,150	425,830	307,250	167,530	71,350	96,180	200,310	105,640	94,680	276,200	203,580	72,620	19,420	7,980	11,440
奈良県	151,070	142,680	8,380	62,400	60,440	1,960	41,660	39,610	2,050	32,470	32,470	-	2,190	2,080	110
和歌山県	219,320	171,740	47,580	40,530	23,200	17,320	83,710	66,660	17,050	80,210	74,350	5,850	7,720	7,070	660
鳥取県	226,240	139,440	86,800	40,440	15,130	25,310	101,280	71,050	30,230	45,760	39,550	6,210	1,910	890	1,020
島根県	200,820	114,720	86,100	64,520	24,900	39,620	71,380	32,310	39,070	38,020	38,020	-	870	310	560
岡山県	331,170	118,970	206,860	119,480	14,140	100,000	113,430	66,570	46,860	35,590	18,580	17,010	4,460	1,590	2,690
広島県	507,960	165,460	342,190	214,830	52,750	161,770	143,830	67,230	76,600	109,210	30,110	79,100	10,120	2,040	8,080
山口県	301,490	169,570	131,920	86,370	24,490	61,880	111,720	68,880	42,840	71,650	65,970	5,670	2,760	1,790	980
徳島県	138,970	55,390	82,930	39,840	9,560	29,630	34,230	14,320	19,910	24,250	12,950	11,300	1,740	1,070	670
香川県	225,720	99,990	125,730	36,220	14,820	21,400	72,480	38,900	33,590	59,330	37,410	21,920	5,000	1,690	3,320
愛媛県	267,650	93,890	173,760	61,980	12,150	49,840	84,510	28,860	55,650	56,140	30,280	25,860	2,880	910	1,960
高知県	182,770	83,310	99,470	83,850	21,580	62,270	38,400	22,990	15,910	39,600	25,890	13,710	1,940	1,170	770
福岡県	823,640	177,780	645,250	297,990	41,200	256,790	256,910	69,310	187,600	216,250	58,460	157,790	38,750	10,380	28,370
佐賀県	203,400	103,410	99,700	66,590	38,360	27,940	59,840	26,020	33,810	34,790	30,890	3,900	3,520	2,640	880
長崎県	421,250	246,730	174,520	101,230	22,560	78,670	141,570	84,320	57,250	128,150	127,310	840	14,980	11,990	2,990
熊本県	477,930	269,680	208,240	150,910	74,900	76,010	192,040	99,180	92,860	79,180	53,050	26,130	9,290	5,610	3,670
大分県	477,930	351,190	126,670	154,670	74,570	80,100	152,580	123,990	28,590	111,550	111,550	-	29,450	27,320	2,130
宮崎県	207,570	68,940	136,320	66,710	12,720	51,670	68,450	18,940	49,520	31,290	18,950	12,340	2,740	1,830	900
鹿児島県	432,680	202,230	230,250	116,030	25,430	90,390	144,780	83,510	61,280	113,600	82,570	31,030	6,540	4,760	1,780
沖縄県	685,630	522,040	159,890	151,390	58,280	93,120	160,440	130,570	29,380	284,850	284,850	-	24,430	19,830	4,600
運輸局等(再掲) 2)															
北海道運輸局	1,280,050	746,390	532,450	263,560	81,130	181,260	461,720	301,050	160,670	405,940	336,060	69,890	69,780	61,640	8,150
東北運輸局	2,159,820	1,063,780	1,089,880	709,880	212,270	494,900	775,920	404,480	371,440	436,770	358,170	78,600	10,840	5,600	5,240
関東運輸局	6,867,350	3,205,440	3,637,700	1,721,120	504,300	1,212,390	1,917,320	837,180	1,080,140	2,444,700	1,447,160	990,180	466,660	181,920	284,570
北陸信越運輸局	2,244,960	1,412,480	823,730	591,530	256,810	332,630	657,480	357,480	253,050	407,590	313,660	93,930	33,030	15,810	17,220
中部運輸局	3,194,590	1,869,390	1,303,030	869,570	333,450	524,920	1,109,550	746,430	363,110	718,560	536,680	181,880	91,900	30,270	61,610
近畿運輸局	3,728,130	2,081,080	1,646,310	903,280	366,240	536,560	1,119,940	581,370	538,390	1,364,060	945,760	418,300	234,930	128,650	106,280
中国運輸局	1,567,680	708,150	853,870	525,640	131,400	388,580	541,640	306,040	235,590	300,220	192,230	107,990	20,140	6,620	13,330
四国運輸局	815,110	332,570	481,890	221,890	58,100	163,140	229,630	104,570	125,060	179,320	106,520	72,800	11,550	4,840	6,710
九州運輸局	3,044,390	1,419,960	1,620,950	954,120	289,750	661,560	1,016,170	505,270	510,900	714,810	482,790	232,020	105,260	64,520	40,740
沖縄総合事務局	685,630	522,040	159,890	151,390	58,280	93,120	160,440	130,570	29,380	284,850	284,850	-	24,430	19,830	4,600

1)宿泊目的割合不詳を含む。
2)長野県は北陸信越運輸局、福井県は中部運輸局に含まれる。
3)従業者数10人未満を含む。

第3表 月(3区分)、施設所在地(47区分及び運輸局等)、従業者数(3区分)、宿泊目的割合(2区分)別実宿泊者数
並びに月(3区分)、施設所在地(47区分及び運輸局等)、宿泊目的割合(2区分)別外国人実宿泊者数(続き)

施設所在地(47区分 及び運輸局等)	実宿泊者数 1)、3)	従業者数(3区分)、宿泊目的割合(2区分)									宿泊目的割合(2区分)				
		10～29人			30～99人			100人以上			うち外国人 実宿泊者数 1)	観光目的の 宿泊者が 50%以上	観光目的の 宿泊者が 50%未満		
		1)	観光目的の 宿泊者が 50%以上	観光目的の 宿泊者が 50%未満	1)	観光目的の 宿泊者が 50%以上	観光目的の 宿泊者が 50%未満	1)	観光目的の 宿泊者が 50%以上	観光目的の 宿泊者が 50%未満					
平成23年 12月	24,123,430	12,074,680	11,971,060	6,533,760	2,034,030	4,470,800	7,516,260	3,884,230	3,627,420	7,080,440	4,759,300	2,315,270	1,063,630	546,020	517,250
北海道	1,311,340	806,430	504,230	262,890	83,860	178,400	445,670	295,500	150,170	468,440	397,010	71,430	141,160	127,230	13,920
青森県	202,600	78,070	124,530	84,670	16,330	68,340	67,510	31,890	35,620	33,340	26,640	6,700	1,050	430	620
岩手県	337,350	179,850	152,890	90,330	21,890	68,450	127,720	72,900	54,820	78,410	72,650	5,750	1,400	640	760
宮城県	569,520	255,920	313,020	194,390	41,950	152,070	152,140	56,350	95,780	173,100	145,730	27,370	1,810	720	1,090
秋田県	165,130	62,040	103,080	67,650	20,120	47,530	58,360	27,950	30,410	21,480	6,340	15,150	650	340	310
山形県	321,020	194,450	124,810	96,790	55,970	39,050	130,660	75,070	55,600	46,780	35,290	11,490	590	270	320
福島県	490,280	260,860	229,240	143,730	45,720	98,000	188,100	98,000	90,100	110,000	96,050	13,950	650	70	580
茨城県	315,300	87,090	214,760	85,520	17,030	66,060	90,430	41,450	48,980	30,190	15,370	14,820	3,040	190	2,680
栃木県	512,150	355,000	155,530	145,020	67,590	77,420	169,370	115,310	54,060	123,910	110,210	13,700	3,260	1,760	1,500
群馬県	516,750	378,690	137,650	143,890	61,360	82,530	156,660	128,170	28,490	128,670	123,320	5,350	2,550	1,720	820
埼玉県	227,610	46,540	181,010	91,460	6,600	84,860	88,760	67,270	21,480	67,270	5,020	23,740	2,330	220	2,200
千葉県	1,192,130	844,820	346,760	162,590	66,460	95,900	247,840	164,470	83,370	723,940	585,620	138,320	111,880	67,070	44,810
東京都	2,754,200	445,980	2,299,890	715,420	34,110	680,410	702,210	43,010	659,200	1,124,490	342,530	777,000	282,210	73,810	208,380
神奈川県	1,056,080	592,580	458,860	296,600	143,650	151,590	304,660	130,920	173,750	296,250	182,740	112,580	34,520	14,700	19,800
新潟県	535,000	293,060	240,630	145,710	51,130	94,570	179,250	171,950	107,140	74,560	32,590	3,560	1,600	1,970	1,600
富山県	202,120	103,330	96,460	71,270	24,210	44,730	80,660	62,520	18,140	30,400	12,630	17,770	1,550	550	1,000
石川県	427,910	279,400	144,210	81,370	25,090	56,290	225,960	157,010	64,880	102,170	82,980	19,190	5,740	3,830	1,900
福井県	222,820	143,820	78,890	46,480	25,420	21,020	88,130	50,890	37,240	32,640	31,020	1,620	1,000	440	560
山梨県	346,790	258,060	88,730	76,900	44,770	32,130	136,750	102,490	34,260	69,020	68,020	1,010	24,590	23,700	880
長野県	864,780	608,570	253,900	270,570	165,330	105,420	261,020	192,530	68,490	115,710	101,340	14,370	11,900	4,850	7,050
岐阜県	312,050	207,430	104,160	96,700	36,670	59,580	106,590	81,020	25,570	72,670	67,800	4,870	8,850	6,880	1,960
静岡県	1,181,960	836,620	336,560	292,830	151,560	139,830	419,290	333,010	86,270	294,370	242,410	51,960	17,560	9,580	7,960
愛知県	814,150	252,170	556,520	274,560	46,130	223,130	257,580	92,220	162,360	194,070	70,490	123,580	45,500	8,520	36,980
三重県	533,390	303,950	226,250	138,990	56,360	79,430	174,060	122,850	51,210	87,600	82,620	4,980	5,260	1,330	3,930
滋賀県	232,840	160,750	71,510	58,210	20,880	36,760	38,980	20,250	18,730	110,710	100,850	9,870	5,990	4,280	1,710
京都府	799,810	646,690	152,990	208,630	108,050	100,580	226,950	181,690	45,130	294,490	294,490	-	45,600	39,720	5,880
大阪府	1,349,220	295,800	1,053,420	308,540	46,300	262,240	456,120	89,380	366,730	484,470	143,540	340,930	136,070	58,230	77,840
兵庫県	744,420	423,030	321,320	165,560	72,920	92,640	196,760	99,620	97,150	273,030	193,070	79,960	14,170	5,240	8,930
奈良県	97,090	90,220	6,860	34,750	33,810	940	26,770	25,410	1,360	25,840	25,840	-	1,250	1,210	40
和歌山県	222,090	177,500	44,590	40,580	24,400	16,180	87,970	71,340	16,630	81,260	75,230	6,030	5,960	5,550	400
鳥取県	175,080	104,650	70,430	31,010	10,440	20,560	80,180	54,120	26,060	35,520	30,010	5,520	1,950	800	1,150
島根県	148,630	77,120	71,520	49,320	15,980	33,340	53,190	19,690	33,500	28,740	28,740	-	390	110	290
岡山県	302,140	96,940	200,960	112,710	11,010	97,450	99,640	54,630	45,010	29,720	14,230	15,490	2,820	570	2,160
広島県	409,030	108,920	299,960	175,440	31,020	144,260	108,030	41,840	66,190	91,760	22,530	69,240	7,570	1,150	6,430
山口県	240,870	118,890	121,980	76,620	20,640	55,980	86,160	44,230	41,930	52,940	47,940	5,010	2,110	1,380	730
徳島県	94,610	30,900	63,420	32,440	5,660	26,490	24,250	8,360	15,900	19,230	10,880	8,340	570	150	410
香川県	170,990	67,730	103,260	31,090	10,620	20,470	49,580	21,710	27,870	49,110	29,670	19,440	1,830	600	1,230
愛媛県	231,630	73,920	157,710	52,000	9,310	42,690	76,720	25,440	51,280	46,820	24,120	22,710	1,530	420	1,110
高知県	156,250	66,560	89,690	74,570	17,510	57,070	28,270	14,660	13,610	33,860	23,400	10,460	540	290	250
福岡県	803,210	168,420	634,410	292,550	39,520	253,030	251,060	59,990	191,060	216,680	63,340	153,340	39,070	10,160	28,900
佐賀県	176,030	84,950	90,840	62,230	33,610	28,370	50,320	29,930	29,390	24,300	22,430	1,870	2,570	2,160	410
長崎県	351,720	190,200	161,510	84,520	14,470	70,050	112,540	53,170	59,370	114,870	114,200	670	13,540	9,960	3,590
熊本県	369,890	188,660	181,230	120,410	51,010	69,400	144,920	65,380	79,540	64,350	42,830	21,520	10,090	6,160	3,930
大分県	413,290	288,080	125,170	137,850	56,820	81,030	123,210	96,540	26,680	104,190	104,190	-	26,070	23,160	2,920
宮崎県	188,260	56,500	129,190	59,870	8,630	48,670	58,120	13,710	44,410	27,580	16,470	11,100	2,470	1,920	560
鹿児島県	352,040	157,910	193,740	101,720	20,620	80,710	114,510	61,850	52,660	89,000	64,520	24,480	6,550	4,790	1,760
沖縄県	681,820	525,590	152,780	146,630	61,480	85,150	162,630	132,970	29,250	288,410	288,410	-	22,290	17,640	4,650
運輸局等(再掲) 2)															
北海道運輸局	1,311,340	806,430	504,230	262,890	83,860	178,400	445,670	295,500	150,170	468,440	397,010	71,430	141,160	127,230	13,920
東北運輸局	2,085,900	1,031,190	1,047,570	677,570	201,990	473,440	724,490	362,160	362,330	463,110	382,700	80,410	6,140	2,470	3,670
関東運輸局	6,921,030	3,008,760	3,883,200	1,717,400	441,580	1,270,910	1,896,680	747,300	1,149,370	2,525,230	1,432,830	1,086,520	464,380	183,070	281,090
北陸信越運輸局	2,029,810	1,284,370	735,200	569,090	265,760	301,010	746,890	519,370	223,450	355,420	271,500	83,920	22,750	10,830	11,920
中部運輸局	3,064,370	1,743,990	1,302,370	849,560	316,130	522,990	1,045,640	682,980	362,660	681,350	494,340	187,020	78,170	26,750	51,390
近畿運輸局	3,445,470	1,794,000	1,650,700	816,280	306,370	509,340	1,033,550	487,700	545,730	1,269,800	833,020	436,790	209,040	114,240	94,800
中国運輸局	1,275,760	506,520	764,840	445,090	89,100	351,590	427,200	214,510	212,690	238,690	143,450	95,250	14,850	4,000	10,750
四国運輸局	653,480	239,110	414,090	190,100	43,090	146,720	178,830	70,170	108,660	149,020	88,070	60,950	4,490	1,470	3,000
九州運輸局	2,654,450	1,134,720	1,516,090	859,160	224,690	631,260	854,680	371,570	483,110	640,960	427,980	212,990	100,360	58,310	42,050
沖縄総合事務局	681,820	525,590	152,780	146,630	61,480	85,150	162,630	132,970	29,250	288,410	288,410	-	22,290	17,640	4,650

1)宿泊目的割合不詳を含む。
2)長野県は北陸信越運輸局、福井県は中部運輸局に含まれる。
3)従業者数10人未満を含む。

第4表 月(3区分)、施設所在地(47区分及び運輸局等)、宿泊施設タイプ(5区分)別延べ宿泊者数
並びに月(3区分)、施設所在地(47区分及び運輸局等)、宿泊施設タイプ(5区分)別外国人延べ宿泊者数

施設所在地(47区分 及び運輸局等)	宿泊施設タイプ(5区分)						宿泊施設タイプ(5区分)					
	延べ 宿泊者数 1)	旅館	リゾート ホテル	ビジネス ホテル	シティ ホテル	会社・団体の 宿泊所	うち 外国人延べ 宿泊者数 1)	旅館	リゾート ホテル	ビジネス ホテル	シティ ホテル	会社・団体の 宿泊所
平成23年 10～12月 計	100,680,370	25,230,250	14,548,060	38,407,680	16,496,570	1,861,980	5,343,240	347,950	589,360	1,538,360	2,700,930	31,310
北海道	5,880,880	1,510,720	789,860	2,173,780	1,226,180	25,150	402,560	128,400	83,090	70,530	119,230	660
青森県	942,550	335,410	57,820	478,270	60,850	0	7,360	2,310	830	2,930	1,240	0
岩手県	1,440,990	585,760	296,890	383,940	135,200	2,210	7,640	830	3,720	1,650	1,400	0
宮城県	2,495,530	818,050	428,780	1,023,820	143,810	25,960	13,020	640	2,260	7,020	2,260	400
秋田県	833,380	370,850	49,040	303,020	69,890	1,000	5,860	2,010	200	2,480	990	0
山形県	1,340,500	686,720	52,180	435,820	98,390	27,500	3,670	850	150	1,530	1,120	0
福島県	2,150,600	1,167,910	167,600	676,120	84,980	13,170	4,800	450	390	3,480	480	0
茨城県	1,307,580	305,200	34,470	776,480	75,280	17,130	27,460	860	230	17,250	5,790	0
栃木県	2,186,080	892,620	564,700	548,600	72,090	45,320	25,250	5,240	3,520	9,540	3,940	90
群馬県	2,055,800	1,144,010	303,750	479,950	58,750	24,030	12,480	2,430	4,730	3,070	2,150	0
埼玉県	917,530	97,930	34,010	640,090	98,290	1,190	15,820	950	650	10,670	3,530	0
千葉県	4,489,550	277,460	2,411,950	1,020,980	673,000	40,690	401,550	980	21,270	84,570	294,510	90
東京都	11,431,780	179,790	129,940	5,655,920	4,660,630	85,670	1,853,050	9,900	21,480	555,940	1,200,400	3,910
神奈川県	4,342,960	818,640	617,800	1,351,610	759,360	347,140	194,070	13,100	12,350	72,960	89,920	570
新潟県	2,276,490	1,098,550	192,460	803,280	136,540	25,630	21,660	4,920	2,490	6,740	7,460	60
富山県	895,940	383,960	65,280	347,250	66,620	10,590	17,960	2,200	3,940	4,030	7,380	0
石川県	1,850,720	752,580	126,860	682,260	202,910	20,700	36,950	7,640	3,380	8,430	17,500	0
福井県	855,890	459,360	30,540	293,080	36,340	6,640	4,310	720	560	2,110	910	0
山梨県	1,466,030	615,610	294,070	384,830	23,140	34,380	82,140	11,960	57,410	6,310	400	30
長野県	3,777,490	1,457,470	829,000	1,018,370	115,800	137,520	64,080	8,800	20,120	30,070	3,530	0
岐阜県	1,355,660	609,410	216,110	452,080	34,180	14,360	43,090	17,220	8,780	11,230	3,360	50
静岡県	4,520,670	1,586,710	1,154,600	1,077,760	243,190	316,460	87,500	7,990	31,210	13,730	32,350	280
愛知県	3,200,210	566,990	145,010	1,553,110	713,080	98,800	235,920	3,220	720	83,350	136,300	12,080
三重県	1,998,260	665,650	374,390	786,720	76,320	56,870	29,550	1,670	4,480	18,970	4,410	0
滋賀県	1,026,390	295,900	185,710	329,280	125,770	58,700	29,990	5,420	5,910	7,460	10,940	260
京都府	3,642,910	863,700	273,320	1,073,930	1,209,850	58,580	278,480	26,650	16,850	58,440	150,560	30
大阪府	5,345,060	118,060	293,800	2,890,000	1,816,010	9,560	641,260	2,240	31,290	215,230	379,430	400
兵庫県	2,708,680	877,240	322,060	815,540	544,320	92,220	86,590	7,770	6,200	17,690	54,640	130
奈良県	490,340	187,710	55,870	97,020	113,610	3,340	7,180	860	600	1,840	2,970	0
和歌山県	754,070	378,350	166,970	140,010	30,550	11,000	20,560	9,780	8,280	1,930	540	0
鳥取県	745,930	383,430	35,930	267,580	46,460	1,730	8,580	2,320	710	4,090	1,020	0
島根県	671,910	313,250	10,990	281,260	36,200	9,890	5,030	750	0	4,160	120	0
岡山県	1,223,080	293,480	96,270	580,280	186,140	19,480	15,560	1,040	1,400	6,860	6,270	0
広島県	1,879,870	347,000	126,370	921,450	351,410	26,670	48,070	4,050	2,620	17,820	21,970	550
山口県	1,180,140	495,520	56,330	576,270	35,000	120	9,970	4,290	30	4,900	450	0
徳島県	497,770	135,120	45,300	242,860	60,090	2,310	4,930	1,150	80	1,070	1,620	210
香川県	713,990	129,190	122,410	345,260	99,610	2,660	12,890	960	2,760	5,750	3,380	0
愛媛県	956,280	211,870	50,980	427,300	77,810	17,700	9,650	970	1,390	2,720	3,530	30
高知県	623,970	174,830	44,240	326,510	49,260	680	4,250	1,100	1,000	1,310	830	0
福岡県	3,053,760	177,720	265,330	1,886,170	572,230	66,640	157,920	1,840	30,210	69,430	47,650	8,330
佐賀県	687,810	319,160	43,060	274,550	20,170	19,600	12,010	5,150	2,130	4,650	70	0
長崎県	1,472,110	326,740	365,090	596,880	145,630	9,270	54,800	3,530	25,590	17,360	7,450	160
熊本県	1,622,960	573,550	213,510	659,950	116,040	5,740	40,080	7,160	13,370	12,090	7,280	10
大分県	1,572,750	599,700	416,440	475,970	24,440	40,690	102,520	18,420	71,990	11,410	400	70
宮崎県	784,170	101,390	56,090	494,330	87,000	420	14,230	360	3,130	4,380	6,040	0
鹿児島県	1,597,810	476,330	146,700	679,650	209,350	13,820	25,860	6,640	3,230	6,600	9,050	0
沖縄県	3,415,560	63,650	1,788,200	678,460	674,830	13,040	155,100	220	72,590	32,580	44,160	2,880
運輸局等(再掲) 2)												
北海道運輸局	5,880,880	1,510,720	789,860	2,173,780	1,226,180	25,150	402,560	128,400	83,090	70,530	119,230	660
東北運輸局	9,203,560	3,964,690	1,052,310	3,300,990	593,110	69,850	42,350	7,080	7,550	19,080	7,500	400
関東運輸局	28,197,310	4,331,260	4,390,690	10,858,450	6,420,540	595,540	2,611,810	45,420	121,630	760,310	1,600,630	4,690
北陸信越運輸局	8,800,640	3,692,560	1,213,600	2,851,160	521,870	194,440	140,650	23,560	29,930	49,260	35,860	60
中部運輸局	11,930,680	3,888,130	1,920,650	4,162,750	1,103,100	493,130	400,360	30,820	45,750	129,400	177,330	12,420
近畿運輸局	13,967,450	2,720,950	1,297,740	5,345,790	3,840,120	233,410	1,064,070	52,730	69,130	302,600	599,090	820
中国運輸局	5,700,930	1,832,680	325,890	2,626,850	655,210	57,880	87,200	12,450	4,760	37,820	29,830	550
四国運輸局	2,792,000	651,020	262,930	1,341,930	286,760	23,350	31,720	4,180	5,250	10,850	9,370	240
九州運輸局	10,791,360	2,574,590	1,506,210	5,067,510	1,174,860	156,190	407,410	43,100	149,660	125,930	77,940	8,570
沖縄総合事務局	3,415,560	63,650	1,788,200	678,460	674,830	13,040	155,100	220	72,590	32,580	44,160	2,880

1)宿泊施設タイプ不詳及び簡易宿所を含む。

2)長野県は北陸信越運輸局、福井県は中部運輸局に含まれる。

第4表 月(3区分)、施設所在地(47区分及び運輸局等)、宿泊施設タイプ(5区分)別延べ宿泊者数
並びに月(3区分)、施設所在地(47区分及び運輸局等)、宿泊施設タイプ(5区分)別外国人延べ宿泊者数(続き)

施設所在地(47区分 及び運輸局等)	宿泊施設タイプ(5区分)						外国人延べ 宿泊者数 1)	宿泊施設タイプ(5区分)				
	延べ 宿泊者数 1)	旅館	リゾート ホテル	ビジネス ホテル	シティ ホテル	会社・団体の 宿泊所		旅館	リゾート ホテル	ビジネス ホテル	シティ ホテル	会社・団体の 宿泊所
平成23年 10月	35,530,180	9,058,000	5,253,450	13,377,990	5,645,820	655,420	1,882,760	117,970	216,230	521,790	968,410	13,460
北海道	2,361,050	649,520	346,530	825,200	472,900	10,190	122,130	42,130	21,240	22,240	36,050	250
青森県	395,190	153,930	27,370	183,340	25,290	0	3,630	1,220	460	1,140	780	0
岩手県	528,840	216,220	108,750	141,120	49,890	830	2,460	360	1,150	490	430	0
宮城県	854,110	278,120	148,420	352,330	45,870	9,210	4,170	270	390	2,580	710	10
秋田県	362,620	175,740	26,340	118,300	25,650	630	2,760	810	150	1,230	480	0
山形県	507,060	253,650	24,630	162,570	38,590	9,120	1,570	310	110	650	490	0
福島県	739,160	394,360	59,980	231,970	28,740	3,840	1,810	140	140	1,320	270	0
茨城県	418,760	85,390	11,800	259,310	26,610	5,140	9,170	190	0	4,890	3,080	0
栃木県	827,230	355,390	212,880	187,640	24,190	16,200	9,010	2,020	940	3,060	1,900	40
群馬県	762,670	425,150	129,100	168,480	20,380	7,150	4,720	970	2,010	1,240	460	0
埼玉県	309,790	35,180	10,870	214,160	33,150	390	6,160	930	340	3,620	1,260	0
千葉県	1,503,860	88,010	803,470	351,640	227,330	14,410	140,790	350	8,350	31,020	101,000	20
東京都	3,813,000	58,140	43,920	1,903,100	1,547,740	29,770	646,260	3,480	8,210	180,230	433,620	1,600
神奈川県	1,442,180	267,460	203,350	453,890	254,710	113,870	68,430	4,150	4,710	24,990	33,060	20
新潟県	847,850	403,550	73,920	299,340	52,020	9,900	9,360	2,300	390	2,540	4,110	20
富山県	359,990	155,680	35,250	127,280	26,980	3,420	9,610	1,420	2,360	1,620	3,820	0
石川県	657,820	256,760	50,960	243,750	73,170	7,170	17,910	4,400	1,840	3,300	8,380	0
福井県	273,470	131,250	11,270	106,130	13,270	2,570	1,710	90	350	850	420	0
山梨県	539,830	222,350	115,890	133,630	7,620	12,320	30,770	4,110	22,180	2,230	190	0
長野県	1,522,760	580,690	357,240	375,910	43,080	60,120	29,920	4,020	11,080	12,950	1,450	0
岐阜県	512,220	239,850	82,850	160,820	12,600	4,850	18,150	6,370	4,880	4,670	1,640	10
静岡県	1,452,510	492,510	355,310	366,260	82,300	107,520	29,380	2,890	10,980	4,440	10,530	70
愛知県	1,088,990	170,020	46,440	541,950	248,480	35,410	84,420	540	300	27,670	49,960	5,720
三重県	674,290	227,910	120,840	273,180	25,880	15,470	14,400	530	1,820	10,400	1,650	0
滋賀県	354,060	102,790	65,390	111,360	40,680	19,570	9,160	1,500	1,710	2,120	3,690	140
京都府	1,177,470	288,580	82,250	354,140	387,430	18,350	101,990	8,180	6,420	20,890	58,560	0
大阪府	1,754,930	37,590	97,410	950,200	594,660	3,410	209,580	730	9,790	69,480	124,210	110
兵庫県	874,070	264,810	108,200	270,080	180,400	27,810	31,350	2,240	1,590	5,370	22,040	50
奈良県	185,950	76,100	23,770	30,500	38,460	1,000	2,570	240	230	500	1,340	0
和歌山県	245,530	120,140	50,820	49,120	10,430	3,270	5,730	2,100	2,890	480	240	0
鳥取県	259,420	132,140	13,500	93,720	15,970	670	2,870	570	430	1,540	330	0
島根県	250,010	115,720	5,740	101,930	14,150	3,250	2,130	330	0	1,750	50	0
岡山県	445,300	102,780	36,860	206,660	68,330	5,860	5,540	380	710	2,330	2,120	0
広島県	689,840	132,290	47,120	327,470	125,660	14,040	19,670	1,840	1,250	7,370	8,670	130
山口県	458,770	200,040	21,200	214,760	13,410	100	3,020	1,060	0	1,750	70	0
徳島県	188,330	52,640	15,620	90,560	22,630	1,060	1,990	480	50	430	780	40
香川県	250,260	44,500	40,000	124,400	34,610	1,080	4,010	290	930	1,920	860	0
愛媛県	366,910	76,520	18,040	156,650	28,210	6,150	3,840	370	660	1,050	1,290	20
高知県	221,570	66,000	13,250	113,260	16,760	280	1,200	280	310	480	140	0
福岡県	1,051,730	61,600	88,980	649,660	189,130	28,860	52,130	770	9,640	22,790	16,320	2,380
佐賀県	223,870	102,960	13,970	87,960	7,360	8,050	2,650	1,480	530	630	20	0
長崎県	537,000	119,430	132,460	214,270	55,890	4,870	17,620	960	8,200	5,590	2,750	0
熊本県	604,420	216,050	80,110	242,550	41,950	2,030	13,530	2,490	4,300	4,000	2,700	10
大分県	520,130	193,540	134,490	162,640	8,700	14,990	37,510	5,720	27,660	3,680	320	70
宮崎県	269,880	33,880	20,210	172,840	29,800	60	2,890	70	1,060	730	840	0
鹿児島県	575,780	174,530	52,650	236,000	74,650	5,390	7,600	1,900	680	2,640	2,140	0
沖縄県	1,269,700	26,540	684,030	235,950	240,090	5,770	75,480	60	32,820	14,880	23,180	2,750
運輸局等(再掲) 2)												
北海道運輸局	2,361,050	649,520	346,530	825,200	472,900	10,190	122,130	42,130	21,240	22,240	36,050	250
東北運輸局	3,386,990	1,472,030	395,490	1,189,630	214,040	23,630	16,410	3,050	2,390	7,410	3,150	10
関東運輸局	9,617,320	1,537,070	1,531,280	3,671,840	2,141,730	199,260	915,300	16,210	46,750	251,290	574,570	1,670
北陸信越運輸局	3,388,420	1,396,660	517,380	1,046,290	195,250	80,600	66,800	12,140	15,670	20,410	17,770	20
中部運輸局	4,001,480	1,261,540	616,710	1,448,330	382,530	165,810	148,070	10,420	18,330	48,040	64,200	5,800
近畿運輸局	4,592,010	890,020	427,830	1,765,400	1,252,060	73,400	360,380	14,980	22,630	98,830	210,080	310
中国運輸局	2,103,340	682,980	124,420	944,540	237,510	23,900	33,230	4,190	2,390	14,730	11,240	130
四国運輸局	1,027,070	239,660	86,910	484,880	102,210	8,580	11,050	1,420	1,940	3,890	3,080	60
九州運輸局	3,782,800	901,990	522,880	1,765,920	407,480	64,260	133,910	13,370	52,070	40,060	25,080	2,460
沖縄総合事務局	1,269,700	26,540	684,030	235,950	240,090	5,770	75,480	60	32,820	14,880	23,180	2,750

1)宿泊施設タイプ不詳及び簡易宿所を含む。
2)長野県は北陸信越運輸局、福井県は中部運輸局に含まれる。

第4表 月(3区分)、施設所在地(47区分及び運輸局等)、宿泊施設タイプ(5区分)別延べ宿泊者数
並びに月(3区分)、施設所在地(47区分及び運輸局等)、宿泊施設タイプ(5区分)別外国人延べ宿泊者数(続き)

施設所在地(47区分 及び運輸局等)	宿泊施設タイプ(5区分)						外国人延べ 宿泊者数 1)	宿泊施設タイプ(5区分)				
	延べ 宿泊者数 1)	旅館	リゾート ホテル	ビジネス ホテル	シティ ホテル	会社・団体の 宿泊所		旅館	リゾート ホテル	ビジネス ホテル	シティ ホテル	会社・団体の 宿泊所
平成23年 11月	33,249,710	8,617,560	4,646,000	12,686,830	5,399,260	614,930	1,722,810	105,860	181,480	507,220	873,680	10,260
北海道	1,672,080	436,890	150,840	677,920	350,510	7,650	89,260	32,680	11,940	16,540	27,750	130
青森県	288,580	95,560	15,950	155,580	19,330	0	2,140	550	250	1,040	290	0
岩手県	473,100	188,370	97,140	128,860	45,300	710	3,220	400	1,690	710	420	0
宮城県	828,020	279,090	141,170	332,930	47,670	8,940	5,710	170	1,530	2,600	970	310
秋田県	254,630	110,040	13,270	95,860	22,080	170	2,160	880	50	830	400	0
山形県	427,940	221,050	12,960	143,580	31,610	8,030	1,110	250	0	460	390	0
福島県	697,270	376,000	52,120	225,720	28,450	4,840	1,950	270	160	1,420	100	0
茨城県	427,620	100,310	10,510	257,770	24,010	5,350	9,850	420	40	6,820	1,560	0
栃木県	751,370	310,380	193,200	189,950	25,070	15,730	10,490	2,050	2,170	3,770	1,110	30
群馬県	681,170	393,720	91,650	151,950	19,620	8,480	4,300	610	1,710	770	1,180	0
埼玉県	303,210	34,120	10,880	210,810	31,770	380	5,290	10	150	3,730	1,380	0
千葉県	1,450,050	84,880	790,120	324,390	218,350	12,470	129,290	160	6,250	26,700	96,110	30
東京都	3,651,740	61,980	40,620	1,804,560	1,484,460	28,130	588,510	2,730	7,380	181,300	376,970	1,020
神奈川県	1,437,770	284,950	219,520	426,360	240,610	121,250	64,430	3,880	3,450	23,650	31,320	450
新潟県	718,030	347,320	46,150	266,350	44,010	8,190	6,150	940	280	2,650	2,240	40
富山県	291,390	126,790	17,430	114,830	21,510	4,870	6,080	720	1,310	1,460	2,570	0
石川県	657,520	271,760	45,780	238,040	71,330	6,650	11,580	2,120	820	2,820	5,810	0
福井県	306,760	170,070	9,650	100,640	12,320	2,040	1,370	230	150	700	280	0
山梨県	507,320	221,320	100,160	132,280	7,890	10,780	24,770	3,250	17,660	1,920	100	30
長野県	1,104,970	442,150	208,890	337,770	39,100	36,800	18,640	2,160	5,500	9,620	1,150	0
岐阜県	465,760	211,640	73,700	153,470	11,330	4,950	13,150	5,480	2,250	3,590	940	40
静岡県	1,536,490	564,820	385,220	352,690	80,800	107,130	32,750	2,490	10,810	5,160	13,090	40
愛知県	1,054,400	198,120	48,090	506,260	235,800	27,620	85,010	600	230	31,420	49,070	3,670
三重県	665,020	222,780	129,130	254,470	24,970	22,550	7,600	730	1,340	4,180	1,340	0
滋賀県	380,880	112,140	71,220	121,530	45,560	21,770	12,260	2,080	3,110	3,200	3,760	100
京都府	1,373,590	333,440	110,420	395,900	444,470	23,430	91,630	10,190	5,670	19,220	46,690	0
大阪府	1,752,770	39,840	96,720	944,700	600,220	3,020	223,060	710	12,800	74,190	131,440	280
兵庫県	906,580	309,840	107,280	268,340	171,860	30,370	29,580	2,560	2,170	5,860	18,870	60
奈良県	183,380	69,830	18,260	40,730	43,270	1,610	2,880	400	230	870	750	0
和歌山県	254,020	130,840	53,020	47,770	9,910	4,050	8,440	4,470	2,890	860	220	0
鳥取県	266,860	139,000	13,560	93,430	16,180	720	2,510	770	180	1,160	390	0
島根県	239,210	115,830	3,170	97,660	13,610	3,340	2,020	300	0	1,670	50	0
岡山県	400,520	95,920	33,140	188,800	63,620	5,880	6,380	400	500	2,580	2,900	0
広島県	654,510	130,180	46,760	316,330	121,750	6,380	16,470	1,340	880	6,050	7,660	300
山口県	395,280	172,800	19,970	187,420	11,300	20	3,650	1,850	30	1,400	210	0
徳島県	183,290	54,270	16,310	85,390	21,840	550	2,140	510	30	400	550	80
香川県	262,990	52,380	47,420	122,180	34,780	920	6,640	550	1,270	2,880	1,920	0
愛媛県	318,950	73,290	17,390	146,730	26,870	6,140	3,740	420	510	1,030	1,450	0
高知県	217,710	63,210	15,130	113,640	18,480	320	2,210	720	420	560	520	0
福岡県	1,014,910	62,680	90,020	623,840	192,780	20,090	52,270	610	10,090	21,600	16,390	3,480
佐賀県	247,760	117,810	16,000	97,470	8,050	5,990	6,410	2,100	820	3,470	20	0
長崎県	505,390	125,480	121,160	197,020	49,440	2,560	19,920	1,720	9,990	5,560	2,370	20
熊本県	568,510	212,740	73,400	222,160	40,760	2,070	12,880	1,860	4,570	4,120	2,290	0
大分県	561,020	224,010	148,690	159,990	8,160	14,330	34,240	6,240	24,320	3,510	50	0
宮崎県	269,310	37,260	19,390	167,530	30,490	250	8,130	200	1,140	3,160	3,550	0
鹿児島県	562,810	171,550	52,480	237,710	73,510	3,730	9,670	2,080	1,290	2,120	4,110	0
沖縄県	1,077,250	19,100	550,910	227,490	214,460	3,680	40,860	0	21,470	7,890	10,970	130
運輸局等(再掲) 2)	1,672,080	436,890	150,840	677,920	350,510	7,650	89,260	32,680	11,940	16,540	27,750	130
北海道運輸局	2,969,530	1,270,110	332,610	1,082,540	194,430	22,680	16,300	2,520	3,670	7,060	2,580	310
東北運輸局	9,210,260	1,491,650	1,456,670	3,498,080	2,051,780	202,560	836,930	13,110	38,800	248,660	509,730	1,560
関東運輸局	2,771,920	1,188,020	318,250	957,000	175,950	56,510	42,440	5,940	7,910	16,550	11,770	40
北陸信越運輸局	4,028,430	1,367,440	645,790	1,367,530	365,230	164,300	139,880	9,530	14,790	45,060	64,720	3,750
中部運輸局	4,851,220	995,930	456,930	1,818,980	1,315,290	84,260	367,850	20,410	26,860	104,190	201,740	450
近畿運輸局	1,956,380	653,730	116,610	883,630	226,450	16,350	31,030	4,660	1,590	12,870	11,210	300
中国運輸局	982,940	243,160	96,260	467,940	101,970	7,930	14,730	2,190	2,240	4,870	4,440	80
四国運輸局	3,729,710	951,520	521,150	1,705,720	403,190	49,020	143,530	14,800	52,220	43,520	28,770	3,500
九州運輸局	1,077,250	19,100	550,910	227,490	214,460	3,680	40,860	0	21,470	7,890	10,970	130

1)宿泊施設タイプ不詳及び簡易宿所を含む。
2)長野県は北陸信越運輸局、福井県は中部運輸局に含まれる。

第4表 月(3区分)、施設所在地(47区分及び運輸局等)、宿泊施設タイプ(5区分)別延べ宿泊者数
並びに月(3区分)、施設所在地(47区分及び運輸局等)、宿泊施設タイプ(5区分)別外国人延べ宿泊者数(続き)

施設所在地(47区分 及び運輸局等)	宿泊施設タイプ(5区分)						外国人延べ 宿泊者数 1)	宿泊施設タイプ(5区分)				
	延べ 宿泊者数 1)	旅館	リゾート ホテル	ビジネス ホテル	シティ ホテル	会社・団体の 宿泊所		旅館	リゾート ホテル	ビジネス ホテル	シティ ホテル	会社・団体の 宿泊所
平成23年 12月	31,900,480	7,554,700	4,648,610	12,342,860	5,451,490	591,630	1,737,670	124,120	191,640	509,350	858,850	7,590
北海道	1,847,750	424,310	292,490	670,660	402,770	7,310	191,170	53,590	49,920	31,750	55,420	280
青森県	258,790	85,910	14,500	139,360	16,230	0	1,590	540	120	750	170	0
岩手県	439,040	181,170	91,000	113,960	40,010	670	1,950	60	890	450	550	0
宮城県	813,410	260,840	139,180	338,560	50,270	7,810	3,140	200	340	1,830	590	80
秋田県	216,130	85,080	9,430	88,860	22,160	210	930	320	10	420	100	0
山形県	405,500	212,020	14,590	129,660	28,190	10,360	980	290	40	420	240	0
福島県	714,170	397,550	55,510	218,430	27,790	4,490	1,040	100	90	740	110	0
茨城県	461,200	119,500	12,150	259,400	24,670	6,640	8,450	240	190	5,540	1,140	0
栃木県	607,480	226,860	158,620	171,010	22,830	13,380	5,740	1,170	410	2,710	920	30
群馬県	611,960	325,150	83,010	159,520	18,740	8,390	3,460	850	1,020	1,050	510	0
埼玉県	304,530	28,640	12,250	215,120	33,370	420	4,380	10	150	3,310	890	0
千葉県	1,535,650	104,560	818,370	344,940	227,320	13,810	131,460	470	6,670	26,860	97,400	40
東京都	3,967,040	59,670	45,400	1,948,260	1,628,430	27,770	618,280	3,690	5,900	194,410	389,820	1,290
神奈川県	1,463,000	266,230	194,930	471,360	264,040	112,030	61,210	5,070	4,180	24,320	25,530	100
新潟県	710,610	347,680	72,390	237,580	40,510	7,540	6,150	1,680	1,820	1,550	1,110	0
富山県	244,550	101,500	12,600	105,140	18,130	2,300	2,270	60	270	940	990	0
石川県	535,380	224,060	30,120	200,470	58,410	6,880	7,460	1,130	720	2,310	3,300	0
福井県	275,660	158,040	9,630	86,320	10,750	2,030	1,220	400	50	560	210	0
山梨県	418,880	171,940	78,020	118,920	7,630	11,280	26,590	4,590	17,570	2,160	110	0
長野県	1,149,760	434,630	262,870	304,680	33,630	40,600	15,530	2,620	3,540	7,490	920	0
岐阜県	377,680	157,910	59,570	137,780	10,250	4,560	11,780	5,370	1,660	2,970	770	10
静岡県	1,531,670	529,380	414,060	358,820	80,080	101,810	25,370	2,600	9,410	4,140	8,730	170
愛知県	1,056,820	198,850	50,480	504,900	228,790	35,760	66,490	2,080	190	24,260	37,270	2,700
三重県	658,950	214,960	124,410	259,080	25,470	18,860	7,550	420	1,330	4,390	1,410	0
滋賀県	291,450	80,960	49,100	96,390	39,530	17,360	8,570	1,840	1,090	2,130	3,490	20
京都府	1,091,850	241,680	80,650	323,890	377,950	16,800	84,870	8,280	4,760	18,340	45,300	30
大阪府	1,837,360	40,630	99,670	995,100	621,120	3,130	208,610	800	8,710	71,570	123,780	0
兵庫県	928,040	302,590	106,590	277,120	192,050	34,050	25,660	2,970	2,440	6,470	13,730	20
奈良県	121,010	41,780	13,850	25,790	31,880	730	1,730	230	140	480	880	0
和歌山県	254,520	127,370	63,130	43,120	10,220	3,680	6,390	3,210	2,500	580	90	0
鳥取県	219,640	112,280	8,870	80,430	14,310	340	3,200	970	100	1,390	300	0
島根県	182,700	81,690	2,080	81,670	8,440	3,300	880	120	0	740	20	0
岡山県	377,270	94,770	26,270	184,830	54,200	7,740	3,640	260	190	1,940	1,250	0
広島県	535,520	84,530	32,480	277,660	104,000	6,250	11,930	870	490	4,400	5,640	120
山口県	326,090	122,690	15,160	174,090	10,300	0	3,290	1,370	0	1,760	170	0
徳島県	126,150	28,210	13,370	66,910	15,630	700	800	160	0	240	280	90
香川県	200,740	32,310	34,980	98,680	30,220	660	2,240	110	570	950	590	0
愛媛県	270,420	62,070	15,550	123,920	22,720	5,410	2,060	180	210	640	790	10
高知県	184,690	45,620	15,870	99,600	14,020	70	840	110	280	270	170	0
福岡県	987,120	53,450	86,330	612,680	190,320	17,700	53,510	460	10,480	25,040	14,940	2,480
佐賀県	216,180	98,390	13,090	89,120	4,760	5,560	2,950	1,570	790	560	30	0
長崎県	429,710	81,840	111,460	185,590	40,300	1,840	17,260	860	7,400	6,210	2,330	140
熊本県	450,040	144,760	60,000	195,240	33,330	1,640	13,670	2,810	4,500	3,960	2,290	0
大分県	491,600	182,140	133,260	153,340	7,580	11,360	30,770	6,460	20,010	4,230	30	0
宮崎県	244,980	30,250	16,500	153,960	26,710	110	3,220	90	930	490	1,660	0
鹿児島県	459,220	130,250	41,560	205,940	61,190	4,700	8,590	2,670	1,260	1,850	2,810	0
沖縄県	1,068,610	18,010	553,250	215,020	220,270	3,580	38,760	160	18,310	9,810	10,020	0
運輸局等(再掲) 2)												
北海道運輸局	1,847,750	424,310	292,490	670,660	402,770	7,310	191,170	53,590	49,920	31,750	55,420	280
東北運輸局	2,847,040	1,222,560	324,200	1,028,830	184,640	23,540	9,640	1,510	1,490	4,610	1,770	80
関東運輸局	9,369,740	1,302,540	1,402,740	3,688,530	2,227,030	193,720	859,580	16,090	36,090	260,360	516,330	1,460
北陸信越運輸局	2,640,300	1,107,870	377,980	847,870	150,670	57,330	31,410	5,480	6,350	12,290	6,330	0
中部運輸局	3,900,770	1,259,150	658,150	1,346,890	355,340	163,020	112,420	10,870	12,630	36,310	48,400	2,870
近畿運輸局	4,524,220	835,010	412,980	1,761,410	1,272,760	75,750	335,840	17,330	19,640	99,570	187,270	70
中国運輸局	1,641,210	495,970	84,860	798,680	191,240	17,630	22,940	3,600	770	10,220	7,390	120
四国運輸局	782,000	168,200	79,760	389,110	82,590	6,840	5,940	570	1,060	2,090	1,840	100
九州運輸局	3,278,840	721,080	462,190	1,595,860	364,180	42,910	129,980	14,930	45,380	42,340	24,090	2,620
沖縄総合事務局	1,068,610	18,010	553,250	215,020	220,270	3,580	38,760	160	18,310	9,810	10,020	0

1)宿泊施設タイプ不詳及び簡易宿所を含む。
2)長野県は北陸信越運輸局、福井県は中部運輸局に含まれる。

第5表 月(3区分)、施設所在地(47区分及び運輸局等)、宿泊施設タイプ(5区分)別実宿泊者数
並びに月(3区分)、施設所在地(47区分及び運輸局等)、宿泊施設タイプ(5区分)別外国人実宿泊者数

施設所在地(47区分 及び運輸局等)	宿泊施設タイプ(5区分)						うち外国人 実宿泊者数 1)	宿泊施設タイプ(5区分)				
	実宿泊者数 1)	旅館	リゾート ホテル	ビジネス ホテル	シティ ホテル	会社・団体の 宿泊所		旅館	リゾート ホテル	ビジネス ホテル	シティ ホテル	会社・団体の 宿泊所
平成23年 10～12月 計	76,887,450	20,786,880	11,598,820	28,494,820	12,059,700	1,421,930	3,285,320	284,910	468,420	965,360	1,502,820	5,940
北海道	4,466,090	1,223,930	599,340	1,637,820	923,550	19,200	310,940	118,260	62,000	42,610	87,320	340
青森県	755,570	272,460	43,740	376,270	54,100	0	5,450	1,630	700	2,070	1,000	0
岩手県	1,120,980	439,510	259,170	294,240	110,920	1,890	6,350	730	3,410	1,150	1,020	0
宮城県	1,726,210	478,610	312,770	775,880	107,640	19,490	7,240	510	1,930	3,290	1,290	190
秋田県	630,390	271,780	40,610	239,520	51,760	780	3,290	1,450	190	900	650	0
山形県	1,065,200	578,360	43,780	328,850	67,280	21,080	2,140	620	90	910	500	0
福島県	1,446,680	755,320	135,290	464,670	64,410	6,890	2,760	370	250	1,710	420	0
茨城県	910,060	219,300	31,190	537,210	58,130	16,760	10,510	410	110	5,590	3,930	0
栃木県	1,840,620	772,620	492,770	433,580	57,070	37,880	16,780	4,700	3,300	4,210	2,630	90
群馬県	1,740,960	1,021,970	250,380	370,240	44,710	19,870	9,170	1,910	4,670	1,810	710	0
埼玉県	686,230	74,400	29,530	462,910	78,370	1,060	8,860	910	400	6,150	1,380	0
千葉県	3,482,890	227,720	1,909,000	704,040	558,930	35,010	338,800	390	13,950	68,880	255,500	30
東京都	7,839,600	114,060	96,780	4,110,440	3,083,700	43,960	852,970	4,150	9,750	324,080	490,340	1,460
神奈川県	3,174,210	702,850	503,810	1,002,150	536,980	291,200	111,740	11,170	9,050	42,220	46,610	560
新潟県	1,773,990	874,940	152,960	608,140	109,340	13,310	13,610	3,210	1,400	3,920	5,030	50
富山県	747,660	350,720	58,710	263,970	54,600	7,160	14,310	2,150	3,800	2,260	5,790	0
石川県	1,480,710	678,400	113,550	475,360	160,090	19,770	27,710	5,490	2,520	6,060	13,640	0
福井県	698,540	398,040	25,450	219,980	29,960	6,150	3,410	660	560	1,600	600	0
山梨県	1,231,860	557,040	264,470	271,390	20,520	26,090	76,690	10,290	56,140	5,080	380	30
長野県	3,018,550	1,236,970	653,510	764,960	87,970	112,100	53,900	6,760	17,460	26,210	2,520	0
岐阜県	1,123,200	521,670	203,760	338,250	28,530	12,390	34,700	13,360	7,780	8,300	2,810	30
静岡県	3,534,360	1,369,750	944,800	741,090	190,040	200,730	60,000	6,970	23,150	6,480	22,430	200
愛知県	2,415,060	469,330	124,760	1,141,550	541,160	69,880	151,860	1,230	590	60,290	88,670	960
三重県	1,619,720	561,620	300,350	618,930	59,880	53,770	17,710	1,350	3,330	9,850	3,180	0
滋賀県	835,010	271,690	170,590	212,370	99,780	52,920	21,730	4,820	5,460	3,520	7,790	140
京都府	2,675,740	667,300	237,880	781,480	831,630	43,340	147,860	14,640	13,780	34,940	74,320	10
大阪府	3,943,120	91,000	250,090	2,150,680	1,322,080	7,980	420,730	1,300	26,570	146,280	242,110	120
兵庫県	2,167,130	784,290	249,790	584,410	434,570	70,140	51,210	5,580	4,010	9,480	32,060	70
奈良県	396,450	165,670	47,770	74,980	85,590	2,770	5,420	680	480	1,300	2,060	0
和歌山県	649,280	343,180	150,380	102,870	27,670	8,380	18,960	9,290	8,090	1,150	420	0
鳥取県	613,220	340,100	34,270	194,290	34,560	1,000	6,120	1,560	710	2,660	750	0
島根県	561,110	283,380	9,280	222,830	28,380	4,830	2,170	670	0	1,410	90	0
岡山県	993,900	236,720	80,030	456,460	160,850	18,980	11,260	850	1,140	4,450	4,810	0
広島県	1,450,470	258,590	113,110	710,370	273,330	18,160	30,980	3,570	2,160	11,750	12,720	180
山口県	857,900	384,800	43,950	386,280	29,730	90	6,720	3,680	10	2,560	360	0
徳島県	374,200	100,110	44,070	167,410	49,040	2,220	3,950	1,070	70	710	1,180	130
香川県	612,440	117,620	114,600	279,080	85,900	2,320	9,800	880	2,380	3,610	2,900	0
愛媛県	796,300	186,990	46,020	324,040	68,030	16,090	7,050	780	800	1,940	2,800	20
高知県	527,540	159,160	39,550	267,040	41,440	650	3,380	950	820	940	660	0
福岡県	2,474,170	154,500	242,050	1,479,540	475,260	50,460	115,030	1,400	26,420	48,100	37,840	980
佐賀県	563,310	254,260	39,760	227,870	17,280	16,720	8,170	4,660	1,860	1,570	70	0
長崎県	1,220,740	291,540	316,170	470,810	113,370	8,170	42,770	2,570	21,590	13,490	4,730	40
熊本県	1,350,680	513,340	197,200	505,070	88,420	3,530	28,940	5,330	12,400	7,470	3,610	10
大分県	1,328,220	528,660	388,200	342,670	18,450	36,470	89,090	16,750	64,640	7,370	170	40
宮崎県	604,240	78,250	40,720	388,340	64,650	420	6,950	260	1,570	1,160	3,780	0
鹿児島県	1,217,770	363,310	110,320	513,150	173,420	12,430	18,460	4,820	2,120	4,800	6,500	0
沖縄県	2,145,130	41,060	1,042,520	471,350	456,660	7,440	87,700	150	44,850	19,060	22,760	230
運輸局等(再掲) 2)												
北海道運輸局	4,466,090	1,223,930	599,340	1,637,820	923,550	19,200	310,940	118,260	62,000	42,610	87,320	340
東北運輸局	6,745,040	2,796,040	835,370	2,479,430	456,100	50,140	27,230	5,310	6,570	10,030	4,880	190
関東運輸局	20,906,450	3,689,960	3,577,940	7,891,950	4,438,400	471,830	1,425,520	33,920	97,350	458,020	801,480	2,180
北陸信越運輸局	7,020,910	3,141,030	978,740	2,112,420	412,000	152,330	109,530	17,610	25,180	38,440	26,980	50
中部運輸局	9,390,880	3,320,420	1,599,130	3,059,800	849,570	342,910	267,690	23,560	35,410	86,520	117,690	1,190
近畿運輸局	10,666,720	2,323,130	1,106,490	3,906,790	2,801,310	185,530	665,910	36,300	58,380	196,670	358,760	350
中国運輸局	4,476,610	1,503,580	280,650	1,970,230	526,850	43,060	57,230	10,340	4,020	22,840	18,720	180
四国運輸局	2,310,490	563,880	244,240	1,037,570	244,410	21,280	24,180	3,680	4,070	7,210	7,540	150
九州運輸局	8,759,140	2,183,860	1,334,420	3,927,450	950,850	128,210	309,410	35,780	130,590	83,960	56,690	1,070
沖縄総合事務局	2,145,130	41,060	1,042,520	471,350	456,660	7,440	87,700	150	44,850	19,060	22,760	230

1)宿泊施設タイプ不詳及び簡易宿所を含む。
2)長野県は北陸信越運輸局、福井県は中部運輸局に含まれる。

第5表 月(3区分)、施設所在地(47区分及び運輸局等)、宿泊施設タイプ(5区分)別実宿泊者数
並びに月(3区分)、施設所在地(47区分及び運輸局等)、宿泊施設タイプ(5区分)別外国人実宿泊者数(続き)

施設所在地(47区分 及び運輸局等)	宿泊施設タイプ(5区分)						うち外国人 実宿泊者数 1)	宿泊施設タイプ(5区分)				
	実宿泊者数 1)	旅館	リゾート ホテル	ビジネス ホテル	シティ ホテル	会社・団体の 宿泊所		旅館	リゾート ホテル	ビジネス ホテル	シティ ホテル	会社・団体の 宿泊所
平成23年 10月	27,176,310	7,495,160	4,194,390	9,920,270	4,093,600	495,650	1,153,170	97,430	177,040	329,940	527,700	1,800
北海道	1,874,690	557,860	295,830	627,480	360,400	7,900	100,000	39,980	19,420	13,570	26,690	160
青森県	323,270	127,420	22,490	146,150	22,570	0	2,860	940	440	830	630	0
岩手県	417,200	165,360	98,270	106,340	41,360	700	2,180	300	1,140	400	300	0
宮城県	593,920	165,010	108,240	267,080	33,680	6,800	2,100	210	340	1,030	500	10
秋田県	275,920	128,920	22,330	94,710	18,880	450	1,340	480	140	390	260	0
山形県	404,860	216,450	20,850	122,360	26,390	7,030	810	160	60	380	180	0
福島県	484,140	245,010	47,400	155,710	21,140	2,120	950	80	60	600	210	0
茨城県	293,440	61,110	10,580	181,230	20,350	4,970	3,850	90	0	1,690	1,890	0
栃木県	696,850	306,100	184,850	148,840	19,290	13,770	6,550	1,810	840	1,750	1,290	40
群馬県	642,830	376,570	105,820	128,940	15,180	5,900	3,590	700	1,990	700	180	0
埼玉県	232,920	25,480	9,760	157,270	26,460	360	3,590	890	200	1,990	510	0
千葉県	1,163,090	70,880	636,820	239,850	188,610	12,200	116,600	90	5,360	24,070	87,060	0
東京都	2,579,240	38,270	30,960	1,377,920	994,390	14,440	290,960	1,310	3,600	105,480	172,440	540
神奈川県	1,054,490	233,980	164,910	334,390	179,530	95,930	40,290	3,700	3,480	14,520	17,880	10
新潟県	662,820	323,310	61,700	224,270	40,800	5,410	5,960	1,690	340	1,370	2,540	10
富山県	304,360	142,450	32,620	97,170	22,150	2,450	8,080	1,390	2,300	950	3,160	0
石川県	526,560	232,760	45,280	169,170	58,350	6,890	13,700	3,170	1,440	2,390	6,700	0
福井県	220,370	111,660	9,380	79,940	10,920	2,210	1,370	60	350	660	290	0
山梨県	455,220	200,610	103,980	94,320	6,710	9,540	29,060	3,670	21,720	1,870	180	0
長野県	1,252,390	512,650	283,170	285,440	33,280	50,060	26,000	3,180	10,050	11,300	1,130	0
岐阜県	426,180	205,820	78,980	119,760	10,100	4,170	15,320	5,020	4,660	3,630	1,430	0
静岡県	1,138,210	431,140	291,710	253,270	64,470	67,630	19,640	2,460	8,090	1,940	6,870	70
愛知県	807,140	137,510	39,660	398,860	183,290	22,350	54,380	480	260	20,290	32,930	310
三重県	540,020	189,440	95,100	211,970	20,390	14,920	6,910	380	1,240	4,370	930	0
滋賀県	291,030	95,130	60,240	72,880	32,470	17,740	6,700	1,140	1,550	1,120	2,800	70
京都府	861,470	223,380	71,170	256,050	265,090	13,570	53,840	4,330	5,240	12,410	28,850	0
大阪府	1,294,910	29,540	82,850	710,930	429,640	2,900	136,540	340	8,120	48,410	78,190	40
兵庫県	689,560	234,750	80,660	195,160	142,130	20,030	17,620	1,510	1,270	3,130	11,670	40
奈良県	148,290	66,800	19,810	23,170	28,830	830	1,980	160	220	370	960	0
和歌山県	207,860	107,270	46,420	35,710	9,150	2,460	5,280	1,920	2,830	310	200	0
鳥取県	211,900	114,270	12,850	69,650	11,650	670	2,250	540	430	1,020	250	0
島根県	211,660	106,940	5,050	81,130	11,330	1,770	900	310	0	560	30	0
岡山県	360,590	82,260	30,600	160,520	59,800	5,750	3,970	320	610	1,460	1,590	0
広島県	533,490	98,700	42,410	252,430	97,860	9,650	13,280	1,640	1,050	5,130	5,090	70
山口県	315,530	140,610	15,380	142,460	10,170	70	1,840	730	0	1,010	60	0
徳島県	140,630	38,190	15,160	62,140	18,610	1,040	1,630	450	40	370	580	0
香川県	215,740	40,800	37,100	102,250	29,690	950	2,960	260	770	1,230	700	0
愛媛県	297,020	65,610	16,300	116,270	24,760	5,570	2,640	280	350	750	960	10
高知県	188,520	61,060	12,230	91,670	14,190	270	900	160	290	350	100	0
福岡県	847,320	53,580	81,140	508,920	154,020	21,280	37,210	590	8,270	15,370	12,590	210
佐賀県	183,880	82,150	12,840	72,670	6,280	6,620	2,080	1,250	420	390	20	0
長崎県	447,780	108,250	114,940	168,870	43,500	4,240	14,250	700	7,260	4,500	1,720	0
熊本県	502,870	193,890	73,870	186,560	30,420	1,260	9,560	1,980	3,930	2,520	1,080	10
大分県	437,000	171,040	125,480	115,730	6,430	13,040	33,570	5,220	25,670	2,490	110	40
宮崎県	208,410	26,960	14,230	135,680	22,260	60	1,740	70	530	310	750	0
鹿児島県	433,050	130,920	39,120	175,190	62,800	4,980	5,370	1,250	470	1,810	1,670	0
沖縄県	777,680	17,300	383,890	161,780	163,830	2,690	40,980	20	20,190	8,730	11,540	160
運輸局等(再掲) 2)												
北海道運輸局	1,874,690	557,860	295,830	627,480	360,400	7,900	100,000	39,980	19,420	13,570	26,690	160
東北運輸局	2,499,320	1,048,160	319,580	892,350	164,020	17,100	10,240	2,180	2,180	3,640	2,080	10
関東運輸局	7,118,070	1,313,010	1,247,670	2,662,770	1,450,520	157,120	494,480	12,260	37,190	152,070	281,430	590
北陸信越運輸局	2,746,140	1,211,170	422,770	776,060	154,570	64,810	53,740	9,430	14,130	16,010	13,540	10
中部運輸局	3,131,920	1,075,570	514,820	1,063,800	289,180	111,270	97,630	8,400	14,600	30,900	42,450	370
近畿運輸局	3,493,130	756,870	361,130	1,293,900	907,310	57,540	221,950	9,410	19,220	65,760	122,670	150
中国運輸局	1,633,170	542,770	106,290	706,200	190,810	17,920	22,250	3,530	2,090	9,180	7,030	70
四国運輸局	841,900	205,650	80,790	372,330	87,250	7,820	8,140	1,140	1,450	2,690	2,340	20
九州運輸局	3,060,290	766,790	461,620	1,363,610	325,710	51,480	103,780	11,070	46,560	27,400	17,930	250
沖縄総合事務局	777,680	17,300	383,890	161,780	163,830	2,690	40,980	20	20,190	8,730	11,540	160

1)宿泊施設タイプ不詳及び簡易宿所を含む。
2)長野県は北陸信越運輸局、福井県は中部運輸局に含まれる。

第5表 月(3区分)、施設所在地(47区分及び運輸局等)、宿泊施設タイプ(5区分)別実宿泊者数
並びに月(3区分)、施設所在地(47区分及び運輸局等)、宿泊施設タイプ(5区分)別外国人実宿泊者数(続き)

施設所在地(47区分 及び運輸局等)	宿泊施設タイプ(5区分)						宿泊施設タイプ(5区分)					
	実宿泊者数 1)	旅館	リゾート ホテル	ビジネス ホテル	シティ ホテル	会社・団体の 宿泊所	うち外国人 実宿泊者数 1)	旅館	リゾート ホテル	ビジネス ホテル	シティ ホテル	会社・団体の 宿泊所
平成23年 11月	25,587,710	7,196,570	3,770,290	9,414,520	3,963,410	471,870	1,068,520	86,720	147,290	317,040	495,980	2,450
北海道	1,280,050	348,510	129,650	511,680	265,350	5,730	69,780	29,310	10,450	9,710	20,130	70
青森県	229,700	77,850	11,860	120,810	17,220	0	1,540	350	200	710	260	0
岩手県	366,440	138,640	86,590	98,100	37,020	590	2,770	370	1,690	410	310	0
宮城県	562,770	158,170	100,380	252,510	35,230	6,500	3,330	140	1,260	1,330	490	90
秋田県	189,350	80,050	10,840	74,390	16,220	160	1,300	670	50	280	300	0
山形県	339,310	184,790	10,780	107,610	22,140	6,230	740	230	0	330	180	0
福島県	472,250	245,760	43,830	155,890	20,590	2,510	1,160	260	140	650	100	0
茨城県	301,320	73,700	9,550	179,870	18,790	5,270	3,620	210	40	2,160	1,100	0
栃木県	631,620	270,100	168,250	148,170	19,750	12,870	6,970	1,800	2,090	1,530	780	30
群馬県	581,380	352,820	77,530	119,020	14,930	7,620	3,030	520	1,680	470	340	0
埼玉県	225,690	26,470	9,640	151,240	25,000	330	2,940	10	100	2,320	500	0
千葉県	1,127,670	71,290	626,380	222,910	182,470	10,660	110,320	160	4,160	22,040	83,930	10
東京都	2,506,160	38,860	30,410	1,309,270	989,290	14,760	279,800	1,350	3,450	106,470	160,880	430
神奈川県	1,063,640	247,440	180,720	317,780	170,490	103,200	36,930	3,250	2,460	14,390	15,770	450
新潟県	576,170	292,240	38,430	201,590	35,940	4,140	4,090	700	200	1,510	1,640	40
富山県	241,180	116,340	15,250	87,360	17,210	2,480	4,670	700	1,250	800	1,910	0
石川県	526,230	246,480	41,000	164,380	56,390	6,310	8,280	1,400	500	1,970	4,410	0
福井県	255,360	150,780	7,790	75,610	10,000	1,940	10,000	210	150	500	170	0
山梨県	429,850	202,120	90,320	93,020	7,070	8,320	23,040	2,670	17,270	1,560	100	30
長野県	901,380	390,090	169,590	252,110	29,960	31,200	16,000	1,830	4,820	8,500	750	0
岐阜県	384,970	181,870	69,380	114,180	9,500	4,200	10,540	4,380	1,970	2,570	770	20
静岡県	1,214,180	492,450	319,620	245,000	62,530	66,090	22,800	2,260	8,160	2,510	9,520	10
愛知県	793,770	162,210	42,370	372,900	175,680	19,790	51,980	310	190	21,480	29,630	360
三重県	546,320	190,340	104,870	202,180	19,530	21,710	5,540	630	1,130	2,600	1,180	0
滋賀県	311,140	102,560	65,550	78,760	36,240	20,010	9,040	1,940	2,870	1,340	2,830	50
京都府	1,014,460	256,730	97,410	289,950	307,560	17,100	48,420	5,530	4,700	11,300	23,060	0
大阪府	1,298,990	31,710	82,300	702,520	2,460	440,920	148,130	460	10,760	50,270	85,260	90
兵庫県	733,150	278,080	86,240	194,150	136,490	24,080	19,420	2,030	1,600	3,510	12,250	20
奈良県	151,070	62,520	15,750	31,970	33,260	1,360	2,190	360	120	560	520	0
和歌山県	219,320	119,680	47,540	34,850	9,070	3,020	7,720	4,280	2,790	510	150	0
鳥取県	226,240	128,010	12,860	69,540	12,230	240	1,910	730	180	710	290	0
島根県	200,820	104,500	2,670	77,360	10,920	1,610	870	270	0	560	40	0
岡山県	331,170	81,540	27,930	149,700	54,630	5,750	4,460	300	390	1,630	2,150	0
広島県	507,960	99,910	41,980	243,880	94,560	4,260	10,120	1,190	740	3,810	4,100	90
山口県	301,490	144,620	16,150	127,500	10,200	20	2,760	1,640	10	880	180	0
徳島県	138,970	42,610	15,860	57,970	17,390	500	1,740	470	30	200	410	50
香川県	225,720	47,800	44,860	97,580	30,040	750	5,000	510	1,140	1,660	1,680	0
愛媛県	267,650	65,390	15,770	109,730	23,730	5,620	2,880	330	350	700	1,240	0
高知県	182,770	57,850	12,720	91,800	15,320	310	1,940	700	390	400	450	0
福岡県	823,640	54,070	81,830	489,940	160,870	14,440	38,750	460	8,880	15,540	13,320	500
佐賀県	203,400	94,580	14,750	80,120	6,880	5,010	3,520	1,890	760	840	20	0
長崎県	421,250	113,960	102,880	156,030	38,840	2,330	14,980	1,250	7,630	4,480	1,440	20
熊本県	477,930	192,750	68,350	170,010	31,560	1,280	9,290	1,330	4,270	2,430	1,220	0
大分県	477,930	202,140	138,800	112,630	6,210	12,870	29,450	5,660	21,680	2,000	30	0
宮崎県	207,570	30,340	14,180	131,150	22,370	250	2,740	120	570	550	1,450	0
鹿児島県	432,680	134,070	40,130	179,610	60,770	3,370	6,540	1,560	760	1,530	2,640	0
沖縄県	685,630	11,780	328,790	160,170	145,070	2,640	24,430	0	13,280	4,860	6,080	70
運輸局等(再掲) 2)												
北海道運輸局	1,280,050	348,510	129,650	511,680	265,350	5,730	69,780	29,310	10,450	9,710	20,130	70
東北運輸局	2,159,820	885,250	264,270	809,310	148,420	15,990	10,840	2,020	3,340	3,700	1,650	100
関東運輸局	6,867,350	1,282,800	1,192,790	2,541,280	1,427,800	163,030	466,660	9,970	31,240	150,930	263,400	950
北陸信越運輸局	2,244,960	1,045,140	264,270	705,440	139,500	44,120	33,030	4,630	6,780	12,780	8,700	40
中部運輸局	3,194,590	1,177,650	544,030	1,009,870	277,240	113,730	91,900	7,790	11,600	29,660	41,280	390
近畿運輸局	3,728,130	851,280	394,790	1,332,200	963,540	68,020	234,930	14,600	22,840	67,480	124,070	170
中国運輸局	1,567,680	558,580	101,590	667,990	182,540	11,880	20,140	4,140	1,320	7,580	6,750	90
四国運輸局	815,110	213,660	89,210	357,080	86,470	7,180	11,550	2,010	1,900	2,960	3,790	60
九州運輸局	3,044,390	821,910	460,910	1,319,490	327,500	39,550	105,260	12,270	44,540	27,380	20,120	530
沖縄総合事務局	685,630	11,780	328,790	160,170	145,070	2,640	24,430	0	13,280	4,860	6,080	70

1)宿泊施設タイプ不詳及び簡易宿所を含む。
2)長野県は北陸信越運輸局、福井県は中部運輸局に含まれる。

第5表 月(3区分)、施設所在地(47区分及び運輸局等)、宿泊施設タイプ(5区分)別実宿泊者数
並びに月(3区分)、施設所在地(47区分及び運輸局等)、宿泊施設タイプ(5区分)別外国人実宿泊者数(続き)

施設所在地(47区分 及び運輸局等)	宿泊施設タイプ(5区分)						うち外国人 実宿泊者数 1)	宿泊施設タイプ(5区分)				
	実宿泊者数 1)	旅館	リゾート ホテル	ビジネス ホテル	シティ ホテル	会社・団体の 宿泊所		旅館	リゾート ホテル	ビジネス ホテル	シティ ホテル	会社・団体の 宿泊所
平成23年 12月	24,123,430	6,095,150	3,634,140	9,160,030	4,002,700	454,410	1,063,630	100,760	144,080	318,380	479,140	1,690
北海道	1,311,340	317,560	173,860	498,660	297,800	5,560	141,160	48,970	32,130	19,320	40,490	120
青森県	202,600	67,190	9,400	109,300	14,310	0	1,050	340	60	540	110	0
岩手県	337,350	135,510	74,320	89,800	32,540	600	1,400	60	590	340	410	0
宮城県	569,520	155,430	104,150	256,280	38,720	6,200	1,810	160	330	940	300	80
秋田県	165,130	62,820	7,440	70,420	16,660	170	650	290	10	220	80	0
山形県	321,020	177,130	12,160	98,880	18,760	7,820	590	240	20	200	130	0
福島県	490,280	264,540	44,060	153,080	22,680	2,260	650	30	50	460	110	0
茨城県	315,300	84,490	11,060	176,110	18,980	6,510	3,040	120	70	1,740	930	0
栃木県	512,150	196,410	139,670	136,570	18,030	11,240	3,260	1,080	370	930	560	30
群馬県	516,750	292,580	67,040	122,270	14,600	6,340	2,550	690	1,000	650	180	0
埼玉県	227,610	22,440	10,130	154,390	26,910	370	2,330	10	100	1,840	370	0
千葉県	1,192,130	85,550	645,800	241,280	187,850	12,150	111,880	140	4,420	22,770	84,510	20
東京都	2,754,200	36,930	35,410	1,423,240	1,100,020	14,760	282,210	1,490	2,690	112,120	157,030	490
神奈川県	1,056,080	221,430	158,190	349,980	186,960	92,080	34,520	4,220	3,110	13,310	12,960	100
新潟県	535,000	259,400	52,830	182,270	32,600	3,760	3,560	820	850	1,040	850	0
富山県	202,120	91,930	10,840	79,440	15,240	2,220	1,550	50	250	510	730	0
石川県	427,910	199,160	27,280	141,810	45,350	6,570	5,740	930	580	1,700	2,530	0
福井県	222,820	135,600	8,290	64,430	9,040	2,010	1,000	380	50	430	140	0
山梨県	346,790	154,310	70,180	84,060	6,740	8,240	24,590	3,940	17,160	1,650	110	0
長野県	864,780	334,230	200,750	227,410	24,730	30,840	11,900	1,750	2,590	6,400	640	0
岐阜県	312,050	133,990	55,400	104,310	8,920	4,020	8,850	3,970	1,160	2,100	610	10
静岡県	1,181,960	446,170	333,470	242,820	63,030	67,010	17,560	2,240	6,900	2,030	6,030	130
愛知県	814,150	169,600	42,730	369,790	182,190	27,730	45,500	440	140	18,520	26,110	290
三重県	533,390	181,840	100,380	204,780	19,960	17,140	5,260	340	960	2,880	1,080	0
滋賀県	232,840	74,000	44,800	60,720	31,060	15,170	5,990	1,730	1,030	1,060	2,150	20
京都府	799,810	187,190	69,300	235,480	258,980	12,670	45,600	4,780	3,850	11,230	22,410	10
大阪府	1,349,220	29,740	84,940	737,230	451,520	2,610	136,070	500	7,700	47,600	78,660	0
兵庫県	744,420	271,460	82,890	195,100	155,940	26,040	14,170	2,040	1,140	2,840	8,140	10
奈良県	97,090	36,350	12,210	19,840	23,510	580	1,250	160	140	360	590	0
和歌山県	222,090	116,230	56,420	32,310	9,450	2,900	5,960	3,080	2,470	330	80	0
鳥取県	175,080	97,820	8,570	55,100	10,680	90	1,950	290	100	930	200	0
島根県	148,630	71,940	1,570	64,340	6,130	1,450	390	90	0	290	20	0
岡山県	302,140	72,920	21,500	146,240	46,430	7,480	2,820	230	150	1,370	1,070	0
広島県	409,030	59,980	28,720	214,060	80,910	4,240	7,570	740	370	2,810	3,530	10
山口県	240,870	99,570	12,430	116,310	9,360	0	2,110	1,310	0	680	120	0
徳島県	94,610	19,310	13,050	47,300	13,050	680	570	150	0	150	180	80
香川県	170,990	29,030	32,640	79,250	26,170	630	1,830	110	470	720	520	0
愛媛県	231,630	55,980	13,950	98,040	19,540	4,900	1,530	160	100	490	590	0
高知県	156,250	40,250	14,600	83,570	11,940	70	540	100	140	190	110	0
福岡県	803,210	46,860	79,080	480,680	160,370	14,740	39,070	350	9,270	17,190	11,930	270
佐賀県	176,030	77,530	12,160	75,090	4,110	5,090	2,570	1,520	670	350	30	0
長崎県	351,720	69,330	98,360	145,910	31,040	1,600	13,540	610	6,700	4,520	1,570	20
熊本県	369,890	126,690	54,980	148,500	26,440	1,000	10,090	2,020	4,200	2,510	1,310	0
大分県	413,290	155,480	123,920	114,300	5,810	10,560	26,070	5,870	17,280	2,880	30	0
宮崎県	188,260	20,940	12,320	121,510	20,020	110	2,470	80	470	300	1,590	0
鹿児島県	352,040	98,320	31,070	158,360	49,850	4,080	6,550	2,000	890	1,450	2,190	0
沖縄県	681,820	11,980	329,840	149,400	147,770	2,110	22,290	130	11,380	5,480	5,140	0
運輸局等(再掲) 2)												
北海道運輸局	1,311,340	317,560	173,860	498,660	297,800	5,560	141,160	48,970	32,130	19,320	40,490	120
東北運輸局	2,085,900	862,630	251,520	777,770	143,670	17,050	6,140	1,110	1,050	2,700	1,150	80
関東運輸局	6,921,030	1,094,150	1,137,490	2,687,910	1,560,090	151,680	464,380	11,690	28,930	155,010	256,650	640
北陸信越運輸局	2,029,810	884,710	291,700	630,930	117,930	43,400	22,750	3,550	4,270	9,660	4,740	0
中部運輸局	3,064,370	1,067,200	540,280	986,130	283,150	117,910	78,170	7,370	9,200	25,960	33,960	430
近畿運輸局	3,445,470	714,980	350,560	1,280,680	930,460	59,970	209,040	12,290	16,310	63,430	112,030	40
中国運輸局	1,275,760	402,220	72,770	596,040	153,500	13,270	14,850	2,670	610	6,080	4,930	10
四国運輸局	653,480	144,570	74,240	308,160	70,680	6,280	4,490	530	710	1,550	1,410	80
九州運輸局	2,654,450	595,160	411,880	1,244,350	297,650	37,180	100,360	12,450	39,490	29,190	18,640	290
沖縄総合事務局	681,820	11,980	329,840	149,400	147,770	2,110	22,290	130	11,380	5,480	5,140	0

1)宿泊施設タイプ不詳及び簡易宿所を含む。
2)長野県は北陸信越運輸局、福井県は中部運輸局に含まれる。

第6表 月(3区分)、施設所在地(47区分及び運輸局等)、従業者数(3区分)、宿泊目的割合(2区分)別定員稼働率
並びに月(3区分)、施設所在地(47区分及び運輸局等)、宿泊施設タイプ(5区分)別定員稼働率

施設所在地(47区分 及び運輸局等)	定員稼働率 1)、3)	従業者数(3区分)、宿泊目的割合(2区分)									宿泊施設タイプ(5区分)							
		10～29人			30～99人			100人以上			旅館	リゾート ホテル	ビジネス ホテル	シティ ホテル	会社・団体の 宿泊所			
		1)	観光目的の 宿泊者が 50%以上	観光目的の 宿泊者が 50%未満	1)	観光目的の 宿泊者が 50%以上	観光目的の 宿泊者が 50%未満	1)	観光目的の 宿泊者が 50%以上	観光目的の 宿泊者が 50%未満								
平成23年 10～12月 計	32.4	25.3	45.8	37.4	23.1	51.9	44.4	36.3	58.8	50.9	46.7	62.1	21.2	35.0	54.2	59.6	16.9	
北海道	31.6	29.3	36.6	33.9	24.0	42.8	35.3	31.5	48.3	40.5	38.5	55.3	23.1	23.1	44.9	48.8	12.5	
青森県	27.2	20.1	37.3	35.2	22.8	42.7	35.1	28.3	47.4	32.9	32.2	35.7	18.6	32.3	45.7	34.3	0.0	
岩手県	31.4	24.6	42.0	39.4	21.9	50.8	42.6	37.3	50.9	29.1	28.1	47.2	24.6	29.8	53.3	50.2	24.5	
宮城県	41.5	32.3	53.7	47.4	29.2	59.5	46.9	32.2	65.9	47.7	47.9	46.9	32.2	43.4	64.2	51.4	23.2	
秋田県	24.9	18.5	34.7	31.7	22.4	40.5	32.7	25.8	53.8	32.1	17.6	51.6	18.0	26.7	46.6	49.7	2.8	
山形県	23.4	19.4	32.7	22.4	18.7	31.0	41.2	35.2	50.8	42.5	38.2	54.9	20.8	15.1	46.6	56.3	24.1	
福島県	24.0	18.3	35.0	26.8	13.4	48.1	37.9	30.5	57.9	39.2	37.3	57.5	20.9	20.4	55.0	59.2	12.5	
茨城県	30.3	15.2	42.0	31.0	12.6	41.1	36.1	24.2	54.5	42.7	40.9	44.5	14.7	26.3	55.2	43.7	33.4	
栃木県	28.7	25.6	43.4	33.8	25.6	54.2	36.9	32.5	56.0	41.5	39.9	56.8	25.7	30.2	48.1	52.8	20.7	
群馬県	29.5	27.8	36.9	38.5	30.0	50.6	39.1	37.4	48.6	42.5	42.0	53.4	29.5	30.9	49.2	46.3	9.8	
埼玉県	39.9	17.7	55.2	52.7	17.4	61.8	50.7	29.3	64.1	57.3	60.1	56.7	15.9	19.6	59.3	61.3	21.6	
千葉県	44.1	43.3	45.8	36.9	23.9	51.1	47.8	42.8	60.1	62.4	63.6	58.1	15.0	61.6	52.9	52.4	7.2	
東京都	59.7	48.1	63.4	57.2	30.9	60.2	67.7	68.8	65.2	64.0	66.0	66.0	16.4	53.4	65.5	63.8	45.1	
神奈川県	43.1	36.7	53.9	50.0	41.2	61.7	57.9	47.5	69.1	62.7	60.7	67.2	30.0	53.9	64.8	64.1	22.6	
新潟県	20.8	14.9	36.2	29.1	17.3	44.3	36.2	29.3	55.3	31.5	26.4	49.5	15.1	16.4	50.2	44.9	18.7	
富山県	28.3	21.8	40.2	31.4	18.8	47.7	36.7	33.8	53.4	49.4	35.1	70.2	21.7	22.4	55.9	54.1	17.2	
石川県	33.8	32.4	51.6	36.9	19.2	56.2	44.3	39.7	60.0	42.9	40.8	58.6	29.3	37.4	55.6	56.0	36.0	
福井県	20.2	16.8	30.6	27.0	19.6	39.9	39.4	30.6	57.2	43.0	42.0	64.9	16.6	19.7	48.3	35.6	9.9	
山梨県	17.6	16.4	26.8	21.5	14.2	54.4	39.6	36.0	55.9	44.6	44.4	65.4	16.7	33.3	52.5	50.1	9.8	
長野県	15.4	12.1	38.9	21.8	16.5	42.0	34.9	30.7	61.2	36.2	33.5	64.3	14.4	21.0	51.2	59.8	8.2	
岐阜県	27.4	24.6	39.5	36.7	23.6	58.8	36.6	34.5	45.4	44.9	44.6	49.8	22.8	27.4	52.1	37.5	21.5	
静岡県	27.3	24.5	36.4	32.7	24.2	46.3	38.3	37.5	41.3	36.1	33.7	49.9	22.8	32.9	46.1	46.2	22.3	
愛知県	40.1	26.2	49.7	40.6	19.7	50.8	47.5	35.4	57.0	56.9	52.2	59.6	22.6	34.1	58.1	58.2	25.6	
三重県	23.9	20.6	36.5	32.9	19.7	57.1	43.1	38.0	59.3	33.7	33.1	52.0	17.0	22.8	53.3	53.4	15.6	
滋賀県	28.8	26.0	38.2	31.1	19.8	45.0	37.7	28.7	55.8	55.6	53.8	83.0	22.8	35.7	47.3	65.0	15.5	
京都府	44.5	44.1	50.5	46.2	37.0	64.3	65.6	70.3	74.8	74.8	-	-	33.4	43.5	69.8	76.5	24.7	
大阪府	60.5	49.6	65.1	60.1	48.0	62.8	64.6	57.8	66.6	67.9	61.3	71.0	22.3	60.1	64.4	69.2	34.3	
兵庫県	30.3	23.4	46.2	32.8	20.9	49.3	44.8	36.1	60.4	47.2	42.8	62.5	21.3	36.9	56.5	61.4	18.8	
奈良県	18.4	18.9	16.4	24.7	29.1	3.9	36.0	35.3	52.8	56.3	56.3	-	22.1	12.1	18.7	62.5	29.6	
和歌山県	17.4	15.9	24.3	21.5	14.8	45.8	27.5	25.5	38.5	24.5	23.3	59.7	16.6	23.2	33.4	55.5	15.0	
鳥取県	26.3	22.2	40.3	32.1	18.0	49.7	41.4	35.6	61.0	43.5	41.8	54.8	24.8	35.0	45.4	62.9	1.9	
島根県	27.1	20.9	39.6	34.0	22.6	47.4	46.8	31.0	70.7	39.9	39.9	-	20.2	10.6	58.1	39.3	54.9	
岡山県	29.6	17.6	44.0	43.4	16.6	52.8	39.1	33.6	50.0	48.7	41.7	58.4	19.0	31.5	52.4	48.7	24.0	
広島県	37.8	25.2	48.0	38.8	20.2	52.1	51.5	44.2	58.7	63.5	53.9	67.9	27.4	36.2	57.4	63.2	10.5	
山口県	38.7	31.3	48.6	44.6	28.0	56.6	46.3	38.9	60.5	42.5	42.3	44.6	29.1	49.0	60.9	41.4	1.1	
徳島県	24.4	15.3	37.6	40.6	20.6	55.9	42.5	32.2	52.7	35.5	29.0	44.5	14.4	28.7	55.3	45.4	2.8	
香川県	33.3	24.9	42.4	28.5	15.8	44.0	39.6	30.0	53.2	45.9	45.3	46.7	18.1	46.7	47.6	47.3	16.8	
愛媛県	26.8	14.7	45.0	38.4	17.3	50.7	50.5	37.8	59.4	47.6	40.4	59.0	20.6	37.8	51.5	55.5	40.9	
高知県	22.8	15.8	34.5	39.3	20.9	54.0	33.9	26.4	49.3	43.7	38.3	60.0	13.8	29.4	47.7	47.2	0.7	
福岡県	38.6	28.3	42.6	51.8	28.7	59.0	51.7	36.7	59.6	52.4	42.8	57.0	16.6	41.7	46.5	59.3	14.3	
佐賀県	29.7	21.8	41.2	32.1	27.1	39.3	37.5	27.4	48.4	37.4	37.2	38.8	28.9	27.9	48.8	32.1	12.9	
長崎県	32.7	30.2	37.0	37.8	21.1	47.3	42.5	34.0	58.1	47.9	48.2	23.3	23.0	39.2	47.6	51.5	11.8	
熊本県	29.2	21.4	46.8	36.1	26.4	49.0	45.8	38.0	55.8	47.6	41.0	65.7	24.1	38.3	52.6	62.9	22.0	
大分県	34.6	32.4	40.3	38.2	26.6	54.4	40.9	38.7	48.8	57.1	57.1	-	25.2	48.9	52.8	46.7	16.0	
宮崎県	34.5	23.1	43.7	40.4	21.8	48.0	42.9	25.9	54.6	50.2	39.8	71.9	19.2	26.9	48.1	58.3	7.1	
鹿児島県	33.5	30.4	38.7	39.3	24.7	49.6	44.7	39.8	52.6	56.2	53.7	63.8	26.9	27.0	51.5	62.0	48.0	
沖縄県	39.4	40.3	38.8	44.9	37.3	54.1	50.6	52.0	48.0	52.4	52.4	-	9.1	46.9	43.5	57.1	10.9	
運輸局等(再掲) 2)																		
北海道運輸局	31.6	29.3	36.6	33.9	24.0	42.8	35.3	31.5	48.3	40.5	38.5	55.3	23.1	23.1	44.9	48.8	12.5	
東北運輸局	28.7	21.9	40.1	32.6	19.2	47.1	39.8	31.5	54.5	39.0	37.0	48.5	22.4	30.0	53.5	50.0	18.4	
関東運輸局	40.9	31.1	54.2	43.7	26.2	56.9	51.1	38.1	65.3	60.0	57.1	64.2	22.3	47.0	60.4	61.6	18.8	
北陸信越運輸局	20.0	15.3	40.1	26.1	17.1	45.8	37.6	32.7	58.2	37.4	33.4	57.6	17.0	21.1	52.4	53.1	10.0	
中部運輸局	28.3	23.2	40.7	35.1	22.1	50.4	40.9	36.3	52.0	41.4	37.3	56.1	20.7	29.4	52.3	52.8	21.4	
近畿運輸局	38.2	30.6	53.6	40.8	28.2	55.6	53.1	45.0	64.0	58.0	53.4	69.5	23.3	35.2	58.7	69.5	19.2	
中国運輸局	32.6	23.3	45.4	39.3	21.2	52.3	45.0	37.0	58.8	49.7	43.3	63.8	24.1	33.4	55.5	55.1	12.6	
四国運輸局	26.6	17.0	40.4	36.6	18.5	51.4	42.4	31.3	55.1	44.2	39.5	52.1	16.5	37.3	50.1	48.8	9.6	
九州運輸局	33.9	27.2	41.6	41.2	26.0	52.4	45.0	36.2	55.8	51.1	47.8	58.9	24.2	38.8	48.8	57.8	15.5	
沖縄総合事務局	39.4	40.3	38.8	44.9	37.3	54.1	50.6	52.0	48.0	52.4	52.4	-	9.1	46.9	43.5	57.1	10.9	

1)宿泊目的割合不詳を含む。

2)長野県は北陸信越運輸局、福井県は中部運輸局に含まれる。

3)従業者数10人未満を含む。

第6表 月(3区分)、施設所在地(47区分及び運輸局等)、従業者数(3区分)、宿泊目的割合(2区分)別定員稼働率
並びに月(3区分)、施設所在地(47区分及び運輸局等)、宿泊施設タイプ(5区分)別定員稼働率(続き)

施設所在地(47区分 及び運輸局等)	定員稼働率 1)、3)	従業者数(3区分)、宿泊目的割合(2区分)									宿泊施設タイプ(5区分)							
		10～29人			30～99人			100人以上			旅館	リゾート ホテル	ビジネス ホテル	シティ ホテル	会社・団体の 宿泊所			
		1)	観光目的の 宿泊者が 50%以上 3)	観光目的の 宿泊者が 50%未満 3)	1)	観光目的の 宿泊者が 50%以上	観光目的の 宿泊者が 50%未満	1)	観光目的の 宿泊者が 50%以上	観光目的の 宿泊者が 50%未満								
平成23年 10月	33.9	26.9	47.1	39.4	25.1	54.0	46.9	39.1	60.5	52.1	48.2	62.6	22.6	37.5	56.0	60.5	17.6	
北海道	37.7	36.2	41.2	40.5	31.5	48.7	43.6	40.2	55.7	47.1	45.3	60.5	29.5	30.0	50.6	55.9	15.0	
青森県	33.8	28.1	42.6	42.2	34.0	48.1	45.6	40.8	54.5	38.9	37.6	43.9	25.3	45.3	52.0	42.3	0.0	
岩手県	34.2	26.9	45.5	42.9	25.2	54.3	46.4	40.8	55.2	30.9	29.5	55.3	27.0	32.4	58.1	55.0	27.3	
宮城県	42.2	33.5	53.7	47.9	29.8	59.9	48.5	34.5	66.6	47.2	48.9	41.4	32.5	44.6	65.6	48.7	24.4	
秋田県	32.1	27.1	39.8	39.8	30.7	48.3	45.0	40.1	60.2	38.3	23.4	58.4	25.3	42.6	54.0	54.1	5.1	
山形県	26.3	21.7	36.7	25.7	21.7	35.0	45.2	38.3	56.3	44.6	37.4	65.4	22.8	21.2	51.6	65.6	23.7	
福島県	24.4	18.8	35.5	28.0	14.7	49.1	38.6	32.1	51.8	34.2	31.7	57.5	20.9	21.7	56.0	59.4	10.8	
茨城県	28.8	12.4	41.7	30.1	9.9	41.1	33.1	19.3	54.3	43.4	40.3	46.4	12.2	26.7	54.7	45.9	29.8	
栃木県	32.3	30.0	43.8	38.2	31.9	54.2	40.4	36.6	57.0	42.6	41.2	56.8	30.3	33.8	48.8	52.6	21.9	
群馬県	32.5	31.1	38.6	41.9	34.6	52.1	44.2	42.8	51.7	46.9	46.5	56.6	32.5	38.9	51.3	47.7	8.6	
埼玉県	39.9	18.1	55.0	52.3	17.4	61.3	51.1	29.9	64.4	55.4	59.5	54.5	16.9	18.6	58.8	61.4	21.0	
千葉県	43.8	42.5	46.7	37.0	22.9	52.2	47.4	41.9	61.0	62.2	63.0	59.2	14.1	60.9	54.1	52.5	7.5	
東京都	59.1	47.2	62.9	57.2	29.9	60.3	67.2	54.4	68.4	64.4	62.9	65.2	15.7	53.6	65.4	62.9	46.5	
神奈川県	42.5	35.9	53.7	50.1	40.5	62.7	57.2	46.9	68.3	61.5	59.3	66.2	29.1	52.6	64.6	63.8	22.0	
新潟県	22.9	16.5	39.9	33.1	20.2	49.8	41.7	34.8	60.7	34.6	28.6	55.7	16.4	18.7	55.5	50.8	21.5	
富山県	33.9	28.0	44.5	37.1	24.4	53.5	46.0	43.7	58.7	56.7	42.8	77.1	26.1	36.0	60.8	65.0	16.5	
石川県	35.7	34.4	54.3	39.9	22.4	59.0	45.0	39.5	63.5	46.9	45.4	57.6	29.7	44.6	59.0	59.9	37.0	
福井県	19.1	14.1	32.7	27.0	17.6	43.0	38.4	27.8	59.8	34.0	32.5	67.3	14.1	21.6	51.9	38.6	11.3	
山梨県	19.3	18.3	27.6	23.1	15.5	57.3	42.7	38.7	60.0	49.2	49.0	68.7	17.9	38.9	54.1	49.0	10.4	
長野県	18.5	15.0	42.5	25.1	19.4	47.1	43.3	39.4	68.3	42.8	40.1	70.3	17.0	26.9	56.1	66.1	10.6	
岐阜県	30.7	28.6	41.1	40.7	28.7	61.2	41.3	39.9	47.6	49.2	49.1	50.7	26.7	31.2	55.0	41.0	21.5	
静岡県	26.0	22.7	36.8	32.3	22.7	47.8	35.4	34.2	40.2	33.7	30.8	50.3	21.0	30.0	46.5	46.4	22.5	
愛知県	40.4	24.4	51.6	42.4	21.1	52.7	47.8	32.1	60.2	57.3	48.8	62.0	20.1	32.4	60.1	60.2	27.3	
三重県	23.9	20.0	38.0	33.6	20.0	58.8	43.0	37.5	60.6	32.7	32.0	52.6	17.3	21.8	54.9	53.8	12.6	
滋賀県	29.5	26.7	38.8	33.0	22.4	46.5	38.6	29.4	57.1	56.4	54.8	81.3	23.5	37.3	47.5	62.4	15.4	
京都府	42.7	42.0	49.7	44.8	35.2	63.8	65.5	64.5	69.4	71.6	71.6	-	33.1	38.9	68.3	72.7	22.9	
大阪府	59.0	47.9	63.5	58.5	46.3	61.1	62.9	55.1	65.2	66.0	59.5	69.1	21.1	59.1	62.8	67.3	36.3	
兵庫県	29.1	22.1	44.9	32.2	20.6	48.1	43.6	35.0	59.0	46.4	41.9	61.9	19.1	36.8	55.6	60.4	16.9	
奈良県	20.7	20.9	21.7	28.4	33.4	4.3	38.6	37.7	57.9	54.5	54.5	-	26.6	15.2	17.5	62.8	26.3	
和歌山県	16.8	15.0	24.9	20.9	13.5	47.2	25.2	22.6	39.0	23.4	22.2	59.9	15.7	20.9	34.8	56.2	13.2	
鳥取県	27.1	22.8	41.9	32.3	17.5	50.8	42.2	36.2	62.8	44.4	42.9	54.6	25.3	39.0	47.2	64.2	2.1	
島根県	30.0	23.9	42.0	37.5	26.4	50.7	52.0	36.1	75.8	44.7	44.7	-	22.1	16.5	62.5	45.6	53.6	
岡山県	32.0	19.9	46.6	45.8	17.3	55.8	41.8	35.8	53.8	53.3	45.3	64.5	19.8	35.8	55.4	53.1	21.5	
広島県	41.1	29.1	50.9	42.0	24.0	55.0	56.8	50.1	63.3	66.6	58.3	70.4	31.1	40.1	60.5	67.0	16.3	
山口県	44.6	37.1	54.8	51.9	34.4	64.5	52.7	45.7	65.8	48.3	47.9	52.3	34.8	54.7	67.4	47.1	2.7	
徳島県	27.4	17.6	41.7	44.0	23.4	59.8	48.6	40.6	56.6	38.0	29.0	50.4	16.7	29.4	61.2	50.7	3.8	
香川県	34.7	25.2	44.9	29.3	16.8	44.7	40.6	28.4	57.8	47.1	46.5	47.9	18.5	45.3	50.9	48.8	20.3	
愛媛県	30.5	18.4	48.8	42.2	19.6	55.4	52.8	37.7	63.4	50.9	43.6	62.4	22.1	39.7	56.0	59.7	42.2	
高知県	24.0	17.0	35.8	39.6	21.2	54.4	36.1	28.9	50.7	43.6	37.9	60.8	15.4	26.1	49.1	47.7	0.8	
福岡県	39.5	29.7	43.2	53.9	31.2	61.0	51.4	36.7	59.1	51.9	41.2	57.0	17.0	41.5	47.5	58.2	18.4	
佐賀県	28.7	21.0	39.8	32.8	26.7	41.8	36.5	26.2	47.7	36.3	35.0	46.9	27.7	26.9	46.4	34.8	15.7	
長崎県	35.4	33.5	39.0	42.1	25.3	51.6	45.6	38.3	58.9	51.1	51.5	25.5	24.9	42.2	50.7	58.7	18.3	
熊本県	32.3	24.0	50.9	39.6	29.3	53.3	50.4	41.8	61.3	52.7	46.3	70.5	26.9	42.6	57.4	67.5	23.1	
大分県	34.0	31.4	40.6	38.2	26.5	54.4	39.9	36.8	51.0	53.5	53.5	-	24.2	46.9	53.6	49.3	17.5	
宮崎県	35.2	23.8	44.5	40.5	19.7	49.0	44.8	28.8	55.8	51.4	40.7	73.6	19.0	28.7	49.9	59.3	2.9	
鹿児島県	35.9	32.6	41.3	41.4	28.0	51.0	46.6	41.8	54.5	59.7	56.6	69.2	29.2	28.8	53.1	65.6	55.5	
沖縄県	43.5	45.2	39.8	46.5	39.2	55.4	54.3	55.8	50.4	59.5	59.5	-	11.2	53.2	44.9	60.3	14.3	
運輸局等(再掲) 2)																		
北海道運輸局	37.7	36.2	41.2	40.5	31.5	48.7	43.6	40.2	55.7	47.1	45.3	60.5	29.5	30.0	50.6	55.9	15.0	
東北運輸局	31.3	24.8	42.5	35.8	22.6	50.2	44.3	37.0	57.4	39.4	37.1	50.0	24.7	33.4	57.2	53.6	18.4	
関東運輸局	41.5	32.2	54.1	44.6	27.8	57.3	52.0	39.7	65.4	60.0	57.4	63.8	23.5	48.6	60.6	61.0	18.6	
北陸信越運輸局	22.8	18.1	43.7	29.8	20.2	50.8	43.6	38.9	63.5	42.1	38.2	62.5	19.0	26.7	57.1	58.9	12.3	
中部運輸局	28.2	22.3	42.1	36.0	22.3	52.3	40.3	34.8	53.6	40.3	35.4	57.8	19.9	28.0	54.0	54.4	21.4	
近畿運輸局	37.3	29.6	52.7	40.4	28.2	54.7	44.1	44.1	62.9	56.4	51.9	67.9	22.7	34.4	57.6	67.3	17.9	
中国運輸局	35.7	26.4	48.6	42.8	24.5	55.9	49.0	40.9	63.1	53.6	47.4	67.1	26.6	37.8	59.2	59.3	15.5	
四国運輸局	29.1	19.1	43.3	38.5	19.9	53.7	44.8	32.5	58.8	45.9	40.7	54.9	18.0	36.6	53.7	51.6	10.5	
九州運輸局	35.2	28.6	43.0	43.2	27.7	54.6	46.4	37.7	57.2	52.2	48.8	60.3	25.1	40.0	50.5	59.5	18.9	
沖縄総合事務局	43.5	45.2	39.8	46.5	39.2	55.4	54.3	55.8	50.4	59.5	59.5	-	11.2	53.2	44.9	60.3	14.3	

1)宿泊目的割合不詳を含む。

2)長野県は北陸信越運輸局、福井県は中部運輸局に含まれる。

3)従業者数10人未満を含む。

第6表 月(3区分)、施設所在地(47区分及び運輸局等)、従業者数(3区分)、宿泊目的割合(2区分)別定員稼働率
並びに月(3区分)、施設所在地(47区分及び運輸局等)、宿泊施設タイプ(5区分)別定員稼働率(続き)

施設所在地(47区分 及び運輸局等)	定員稼働率 1)、3)	従業者数(3区分)、宿泊目的割合(2区分)											宿泊施設タイプ(5区分)					
		観光目的の 宿泊者が 50%以上 3)		観光目的の 宿泊者が 50%未満 3)		10～29人		30～99人		100人以上			旅館	リゾート ホテル	ビジネス ホテル	シティ ホテル	会社・団体の 宿泊所	
		1)	2)	1)	2)	1)	2)	1)	2)	3)								
平成23年 11月	32.8	25.7	46.2	37.7	23.3	52.4	45.6	37.9	59.3	51.4	47.2	62.4	22.2	34.2	54.9	59.8	17.1	
北海道	27.6	23.7	35.3	30.5	19.0	40.7	31.3	26.8	46.2	32.6	29.9	52.0	20.5	13.5	42.9	42.8	11.6	
青森県	25.5	17.4	36.9	33.8	18.2	42.8	32.4	24.3	47.3	32.7	31.8	36.2	16.2	27.3	45.6	33.4	0.0	
岩手県	31.7	24.1	43.6	40.7	21.6	53.0	43.7	38.8	51.5	28.2	27.1	48.8	24.3	30.0	54.9	51.6	24.1	
宮城県	42.2	32.5	55.0	47.6	30.1	59.2	47.5	32.6	66.7	48.8	47.9	52.0	33.7	43.8	64.0	52.3	24.5	
秋田県	23.3	16.6	33.6	30.1	20.1	39.4	29.9	22.6	52.4	28.9	16.5	45.7	16.4	22.2	45.2	48.1	1.4	
山形県	22.9	18.5	33.0	21.1	16.5	31.5	40.9	34.2	51.6	43.4	39.9	53.5	20.6	11.5	47.1	55.5	21.6	
福島県	23.8	17.9	35.5	26.9	13.2	48.7	38.7	31.0	54.0	37.9	35.8	58.2	20.6	19.4	56.3	60.7	14.0	
茨城県	30.5	14.5	43.0	31.6	12.0	42.2	36.8	24.0	56.4	41.6	39.0	44.0	14.9	24.6	56.2	42.8	32.0	
栃木県	30.3	27.0	45.8	36.1	27.3	57.7	39.5	35.1	58.6	44.5	42.8	61.2	21.4	31.7	51.1	56.3	22.0	
群馬県	30.0	28.6	36.2	38.1	30.6	48.7	39.3	37.8	47.7	44.0	43.6	53.6	31.1	28.6	47.8	47.4	10.6	
埼玉県	40.4	18.5	55.5	53.6	19.7	62.3	51.6	31.0	64.6	55.6	60.6	54.6	17.0	19.2	59.9	60.8	21.0	
千葉県	43.7	43.2	44.8	35.9	23.1	49.9	47.0	42.7	57.6	62.6	64.1	56.9	14.1	61.9	51.6	52.2	6.7	
東京都	58.5	46.4	62.3	55.7	30.4	58.6	66.6	56.8	67.5	63.7	61.1	65.0	17.3	51.2	64.1	62.3	45.4	
神奈川県	43.8	38.5	52.3	51.2	44.6	59.9	57.8	49.7	66.7	63.6	63.1	64.6	32.0	58.7	62.7	62.2	24.2	
新潟県	20.1	14.0	36.2	29.0	17.0	44.4	37.1	30.3	55.9	29.4	23.7	49.3	14.6	12.1	51.0	44.4	18.3	
富山県	28.3	21.3	40.9	31.2	18.2	48.0	36.3	33.0	55.3	50.6	38.2	68.6	22.0	18.4	56.6	53.5	24.2	
石川県	36.8	35.8	54.9	38.5	19.4	59.3	48.1	43.5	63.3	48.1	46.1	62.4	32.4	41.4	59.5	60.3	35.5	
福井県	22.0	19.2	31.5	29.5	21.9	42.9	42.2	33.4	60.2	49.5	48.7	68.0	18.9	19.1	50.9	37.0	9.3	
山梨県	18.7	17.4	28.3	23.2	15.2	58.7	42.7	39.6	56.6	48.7	48.6	67.2	18.4	34.7	55.3	52.4	9.4	
長野県	13.9	10.1	40.1	18.6	12.5	42.1	34.1	29.6	62.9	34.8	31.6	67.4	13.4	16.3	52.1	62.0	6.7	
岐阜県	28.9	26.0	41.7	38.2	24.6	61.4	38.8	37.0	46.4	49.0	49.0	50.0	24.4	28.7	54.3	38.1	22.7	
静岡県	28.5	25.9	36.8	32.9	24.8	46.0	40.9	40.6	42.2	38.4	36.2	51.0	24.9	33.6	46.3	47.1	23.2	
愛知県	40.5	27.4	49.5	40.5	20.0	50.3	48.1	37.6	56.4	59.3	56.2	60.9	24.2	34.6	58.1	59.0	22.0	
三重県	24.4	21.7	35.7	32.9	19.9	56.8	44.4	40.1	58.4	35.2	34.7	50.5	17.5	24.1	52.9	53.6	18.9	
滋賀県	32.8	29.7	43.0	34.7	21.4	51.1	42.3	32.9	61.0	63.8	61.8	93.5	26.5	42.0	53.6	72.2	17.7	
京都府	51.5	51.3	57.0	52.6	43.5	70.8	76.4	75.3	81.0	84.5	84.5	-	39.5	53.9	78.9	86.2	30.2	
大阪府	60.9	50.4	65.2	60.3	48.2	62.9	65.3	60.5	66.7	68.7	62.0	71.9	23.1	60.7	64.6	70.2	33.3	
兵庫県	31.1	24.5	46.4	33.3	21.5	49.6	46.4	37.9	61.6	48.4	44.6	61.8	23.1	37.7	57.0	59.5	19.0	
奈良県	21.0	21.9	16.6	29.2	34.2	5.0	43.0	42.3	61.1	64.4	64.4	-	25.2	12.1	24.1	73.0	43.9	
和歌山県	17.9	16.2	25.9	22.2	15.2	47.1	28.5	26.4	39.6	25.1	24.0	59.1	17.6	22.6	35.0	55.2	17.0	
鳥取県	28.8	24.8	43.2	34.2	19.3	52.8	45.7	40.3	63.9	49.2	47.6	59.4	27.5	40.5	48.6	67.2	2.4	
島根県	29.6	23.4	42.0	36.3	24.6	50.0	51.6	36.1	75.1	43.5	43.5	-	22.9	9.4	61.9	45.4	56.9	
岡山県	29.8	18.4	43.4	43.5	18.4	52.2	40.8	36.4	50.1	51.9	46.5	59.4	19.1	33.2	52.3	51.1	22.3	
広島県	40.3	28.3	50.1	41.2	23.0	54.3	56.9	51.8	61.9	68.5	60.2	72.2	31.6	41.1	60.4	67.1	7.7	
山口県	39.7	33.6	47.9	43.4	26.8	55.4	49.2	43.6	60.0	46.1	46.3	43.7	31.1	53.3	60.8	41.0	0.6	
徳島県	27.6	18.2	41.4	44.1	24.6	59.0	47.0	35.8	58.1	39.4	32.1	49.6	17.8	31.7	59.6	50.6	2.1	
香川県	37.7	29.9	46.0	30.9	18.3	46.4	46.6	39.4	56.9	50.3	50.7	49.7	22.5	55.5	51.7	50.6	17.7	
愛媛県	27.4	14.4	47.0	40.2	18.4	53.0	52.3	40.4	60.5	50.8	44.1	61.3	21.9	39.6	54.2	58.8	43.5	
高知県	24.4	17.1	36.6	42.2	23.1	57.5	38.3	30.7	53.7	48.8	42.0	69.4	15.2	30.8	50.9	54.4	1.0	
福岡県	39.4	28.6	43.5	52.0	27.8	59.6	53.2	40.0	60.3	54.0	42.8	59.3	17.9	43.4	47.1	61.3	13.2	
佐賀県	32.9	24.8	44.3	33.3	29.6	38.8	42.0	31.5	53.4	46.3	46.0	48.0	32.7	31.8	53.1	39.3	12.1	
長崎県	34.4	32.8	37.5	38.9	23.2	48.0	46.2	39.7	58.1	50.0	50.3	25.1	27.0	39.9	48.2	53.6	9.9	
熊本県	31.4	23.8	48.4	38.8	30.0	50.4	50.2	44.0	58.2	50.5	43.0	71.2	27.4	40.4	54.3	67.8	24.3	
大分県	37.8	36.7	41.3	41.5	30.8	56.5	46.2	45.2	49.7	61.6	61.6	-	28.9	53.6	54.4	47.8	17.3	
宮崎県	36.3	24.7	45.8	43.6	25.8	50.9	45.9	28.2	58.2	53.4	42.8	75.4	21.6	28.5	49.9	62.6	12.9	
鹿児島県	36.2	33.0	41.7	41.8	25.6	53.0	49.4	45.1	56.3	61.6	59.1	69.4	29.7	29.6	55.2	66.8	39.8	
沖縄県	38.1	38.5	39.6	45.1	36.3	55.7	49.6	50.7	48.4	49.1	49.1	-	8.3	44.3	44.7	55.6	9.4	
運輸局等(再掲) 2)																		
北海道運輸局	27.6	23.7	35.3	30.5	19.0	40.7	31.3	26.8	46.2	32.6	29.9	52.0	20.5	13.5	42.9	42.8	11.6	
東北運輸局	28.4	21.1	40.6	32.2	18.0	47.5	39.6	30.9	55.1	38.8	36.4	50.0	22.0	29.0	53.8	50.3	18.3	
関東運輸局	41.0	31.7	53.6	43.8	27.4	56.1	51.5	39.7	64.3	59.9	57.6	63.1	23.6	47.8	59.6	60.4	19.6	
北陸信越運輸局	19.3	14.2	41.1	24.5	14.4	46.5	38.4	33.2	59.9	37.7	34.9	58.5	16.7	17.0	54.0	54.9	8.9	
中部運輸局	29.3	24.6	40.9	35.5	22.8	50.5	42.8	39.0	52.2	43.9	40.2	57.3	22.3	30.3	52.7	53.7	21.9	
近畿運輸局	40.7	33.7	55.0	43.3	31.2	57.5	50.0	65.7	61.5	58.1	70.3	26.2	38.0	61.3	73.0	21.2		
中国運輸局	34.3	25.5	46.5	40.6	22.9	53.4	48.7	41.8	60.7	54.0	48.0	67.2	26.4	36.7	57.3	58.4	10.9	
四国運輸局	28.7	18.7	43.1	39.2	20.9	54.2	46.7	36.8	58.1	48.2	43.6	56.2	18.9	41.8	53.6	53.2	10.0	
九州運輸局	35.9	29.8	43.1	43.0	28.4	53.7	48.7	41.4	57.7	54.3	51.0	62.1	27.4	41.2	50.4	60.8	14.9	
沖縄総合事務局	38.1	38.5	39.6	45.1	36.3	55.7	49.6	50.7	48.4	49.1	49.1	-	8.3	44.3	44.7	55.6	9.4	

1)宿泊目的割合不詳を含む。
2)長野県は北陸信越運輸局、福井県は中部運輸局に含まれる。
3)従業者数10人未満を含む。

第6表 月(3区分)、施設所在地(47区分及び運輸局等)、従業者数(3区分)、宿泊目的割合(2区分)別定員稼働率
並びに月(3区分)、施設所在地(47区分及び運輸局等)、宿泊施設タイプ(5区分)別定員稼働率(続き)

施設所在地(47区分 及び運輸局等)	定員稼働率 1)、3)	従業者数(3区分)、宿泊目的割合(2区分)									宿泊施設タイプ(5区分)							
		10～29人			30～99人			100人以上			旅館	リゾート ホテル	ビジネス ホテル	シティ ホテル	会社・団体の 宿泊所			
		1)	観光目的の 宿泊者が 50%以上	観光目的の 宿泊者が 50%未満	1)	観光目的の 宿泊者が 50%以上	観光目的の 宿泊者が 50%未満	1)	観光目的の 宿泊者が 50%以上	観光目的の 宿泊者が 50%未満								
平成23年 12月	30.5	23.2	44.0	35.1	20.8	49.5	40.8	31.9	56.6	49.3	44.7	61.4	18.9	33.1	51.7	58.4	15.9	
北海道	29.5	27.7	33.3	30.5	21.3	38.8	30.9	27.4	42.9	41.5	39.9	53.4	19.2	25.3	41.1	47.6	10.8	
青森県	22.1	14.7	32.5	29.5	16.0	37.2	27.1	19.7	40.5	27.2	27.2	27.2	14.1	24.0	39.6	27.1	0.0	
岩手県	28.3	22.6	36.9	34.8	18.9	45.0	37.7	32.3	46.1	28.3	27.8	37.5	22.6	27.2	46.9	44.1	22.2	
宮城県	40.2	30.9	52.4	46.7	27.8	59.2	44.8	29.6	64.5	47.0	46.9	47.4	30.4	41.8	63.0	53.3	20.7	
秋田県	19.3	11.7	30.8	25.3	16.3	33.8	22.9	14.6	48.7	28.9	12.8	50.5	12.3	15.2	40.6	46.8	1.7	
山形県	21.0	17.9	28.4	20.3	17.8	26.6	37.4	33.0	44.4	39.5	37.3	45.8	19.1	12.5	41.2	47.9	26.9	
福島県	23.6	18.3	34.1	25.4	12.1	46.6	36.5	28.5	52.3	45.5	44.3	56.7	21.1	20.0	52.7	57.4	12.6	
茨城県	31.4	18.6	41.4	31.4	15.8	39.9	38.5	29.3	52.7	43.2	43.3	43.1	17.1	27.5	54.7	42.5	38.4	
栃木県	23.7	19.9	40.6	27.4	17.7	51.0	30.9	25.9	52.6	37.4	35.9	52.4	19.4	25.2	44.5	49.7	18.1	
群馬県	26.1	23.6	35.9	35.7	24.8	51.0	33.9	31.7	46.3	36.6	36.1	49.9	24.9	25.0	48.5	43.9	10.1	
埼玉県	39.4	16.5	55.2	52.3	15.1	61.8	49.3	27.0	63.3	60.7	60.2	60.8	13.8	20.9	59.1	61.8	22.7	
千葉県	44.7	44.2	46.0	37.9	25.7	51.1	48.9	43.7	61.5	62.6	63.8	58.1	16.8	62.0	53.1	52.5	7.2	
東京都	61.5	50.6	65.0	58.7	32.3	61.7	69.3	56.8	70.4	67.6	67.8	67.7	16.1	55.4	67.0	66.2	43.4	
神奈川県	43.1	35.6	55.7	48.8	38.6	62.3	58.6	46.0	72.3	63.1	59.6	70.6	29.0	50.4	67.1	66.1	21.6	
新潟県	19.2	14.2	32.7	25.2	14.8	38.6	29.9	22.9	49.4	30.6	26.9	43.5	14.1	18.3	44.1	39.6	16.4	
富山県	22.9	16.0	35.4	26.0	13.7	41.8	27.9	24.7	46.3	41.0	24.6	64.8	17.0	12.9	50.2	43.7	11.1	
石川県	29.0	27.2	45.8	32.3	15.9	50.3	40.0	36.1	53.3	34.0	31.0	55.7	25.9	26.3	48.5	47.8	35.6	
福井県	19.4	17.0	27.6	24.6	19.3	33.9	37.7	30.8	51.7	45.7	45.1	59.4	17.0	18.4	42.2	31.2	8.9	
山梨県	15.0	13.4	24.7	18.3	11.8	47.3	33.7	29.7	51.1	36.0	35.8	60.5	13.8	26.2	48.2	49.0	9.5	
長野県	13.9	11.0	34.2	21.5	17.6	36.7	27.1	23.2	52.3	31.1	28.8	55.3	12.7	19.8	45.5	51.6	7.1	
岐阜県	22.6	19.4	35.8	31.1	17.6	53.9	29.6	26.7	42.4	36.5	35.9	48.8	17.5	22.4	47.1	33.3	20.3	
静岡県	27.4	24.9	35.6	33.0	25.3	45.2	38.6	37.9	41.5	36.3	34.2	48.4	22.5	35.0	45.6	45.2	21.3	
愛知県	39.3	26.8	48.0	39.0	17.9	49.2	46.6	36.5	54.5	54.4	51.6	55.9	23.5	35.2	56.0	55.4	27.5	
三重県	23.4	20.1	35.8	32.2	19.2	55.8	41.9	36.6	58.8	33.3	32.7	52.8	16.3	22.5	52.1	52.9	15.3	
滋賀県	24.3	21.6	32.8	25.7	15.8	37.6	32.3	23.8	49.5	47.0	45.2	74.7	18.5	28.0	41.1	60.7	13.6	
京都府	39.6	39.2	45.0	41.4	32.7	58.7	55.4	54.0	60.9	68.6	68.6	-	27.7	38.1	62.5	70.9	21.0	
大阪府	61.7	50.4	66.4	61.6	49.5	64.3	65.7	57.9	67.9	68.9	62.4	72.0	22.8	60.5	65.8	70.3	33.3	
兵庫県	30.9	23.6	47.4	33.1	20.7	50.2	44.4	35.3	60.7	46.8	42.0	63.8	21.8	36.2	57.0	64.3	20.6	
奈良県	13.4	14.0	10.9	16.8	19.8	2.3	26.8	26.2	39.6	50.2	50.2	-	14.6	8.9	14.8	52.0	19.2	
和歌山県	17.4	16.4	22.2	21.5	15.5	43.0	29.0	27.5	36.9	25.0	23.9	60.0	16.6	26.0	30.6	55.1	14.9	
鳥取県	23.0	19.0	36.0	30.0	17.3	45.7	36.4	30.5	56.4	37.1	35.0	50.6	21.5	25.6	40.5	57.5	1.1	
島根県	21.9	15.4	34.9	28.2	16.8	41.6	37.1	20.9	61.4	31.5	31.5	-	15.6	6.0	50.1	27.2	54.4	
岡山県	27.1	14.6	42.1	40.8	14.2	50.2	34.6	28.7	46.0	41.0	33.6	51.4	18.2	25.5	49.5	42.1	28.3	
広島県	31.9	18.3	42.9	33.2	13.6	47.2	41.1	31.0	50.9	55.7	43.5	61.2	19.8	27.6	51.3	55.5	7.3	
山口県	31.7	23.2	43.1	38.6	22.7	50.0	37.1	27.4	55.6	33.3	32.8	37.8	21.4	39.1	54.6	36.2	0.0	
徳島県	18.4	10.2	30.0	33.9	14.0	49.1	32.1	20.4	43.5	29.2	26.1	33.5	8.9	25.1	45.2	35.1	2.5	
香川県	27.8	19.7	36.6	25.3	12.5	41.1	31.7	22.4	45.1	40.4	38.8	42.7	13.4	39.6	40.4	42.6	12.4	
愛媛県	22.5	11.2	39.5	32.9	14.0	43.9	46.6	35.5	54.4	41.4	33.8	53.3	17.9	34.2	44.3	48.1	37.1	
高知県	20.0	13.4	31.0	36.1	18.4	50.3	27.6	19.6	43.7	38.9	35.1	50.2	10.6	31.3	43.2	39.9	0.2	
福岡県	37.1	26.8	41.0	49.5	27.3	56.5	50.5	33.6	59.5	51.5	44.5	54.8	14.8	40.3	44.8	58.5	11.3	
佐賀県	27.7	19.6	39.5	30.2	25.2	37.4	34.0	24.6	44.3	29.8	30.8	21.8	26.4	25.2	47.0	22.5	10.8	
長崎県	28.4	24.5	34.6	32.4	14.9	42.3	35.9	24.2	57.3	42.5	42.8	19.2	17.1	35.5	43.9	42.3	6.9	
熊本県	24.0	16.4	41.1	30.0	20.1	43.2	37.1	28.5	48.0	39.7	33.9	55.5	18.1	31.9	46.2	53.6	18.6	
大分県	32.1	29.4	39.2	35.1	22.8	52.3	36.8	34.4	45.6	56.3	56.3	-	22.7	46.5	50.5	43.0	13.3	
宮崎県	31.9	20.8	40.9	37.2	20.0	44.2	38.1	20.9	49.9	45.9	35.9	66.7	17.0	23.5	44.4	53.1	5.7	
鹿児島県	28.6	25.6	33.3	34.9	20.4	44.8	38.2	32.7	47.1	47.4	45.5	53.0	21.8	22.7	46.3	53.8	48.4	
沖縄県	36.6	37.2	37.0	43.0	36.4	51.1	47.9	49.4	45.2	48.4	48.4	-	7.6	43.0	40.9	55.3	8.9	
運輸局等(再掲) 2)																		
北海道運輸局	29.5	27.7	33.3	30.5	21.3	38.8	30.9	27.4	42.9	41.5	39.9	53.4	19.2	25.3	41.1	47.6	10.8	
東北運輸局	26.3	19.9	37.2	29.8	16.9	43.7	35.5	26.8	51.0	38.8	37.4	45.7	20.5	27.4	49.4	46.2	18.4	
関東運輸局	40.4	29.5	54.9	42.7	23.5	57.2	50.0	35.1	66.2	60.2	56.4	65.8	19.9	44.5	60.9	63.5	18.1	
北陸信越運輸局	17.8	13.7	35.6	24.0	16.6	40.2	30.9	26.1	51.1	32.4	32.4	51.8	15.1	19.5	46.3	45.5	8.8	
中部運輸局	27.5	22.7	39.2	33.8	21.4	48.5	39.6	35.3	50.1	40.0	36.3	53.3	19.8	29.9	50.2	50.5	21.0	
近畿運輸局	36.8	28.4	53.3	38.8	25.4	54.5	50.6	41.1	63.5	56.1	50.4	70.4	21.3	33.2	57.4	68.4	18.5	
中国運輸局	27.9	18.0	41.1	34.6	16.3	47.7	37.3	28.4	52.7	41.7	34.6	57.1	19.3	25.8	50.1	47.7	11.4	
四国運輸局	22.1	13.2	34.9	32.3	15.0	46.3	35.7	24.6	48.4	38.4	34.4	45.4	12.6	33.6	43.1	41.7	8.3	
九州運輸局	30.5	23.4	38.8	37.5	22.0	48.8	40.0	29.8	52.6	46.9	43.6	54.4	20.1	35.3	45.6	53.1	12.6	
沖縄総合事務局	36.6	37.2	37.0	43.0	36.4	51.1	47.9	49.4	45.2	48.4	48.4	-	7.6	43.0	40.9	55.3	8.9	

1)宿泊目的割合不詳を含む。
2)長野県は北陸信越運輸局、福井県は中部運輸局に含まれる。
3)従業者数10人未満を含む。

第7表 月(3区分)、施設所在地(47区分及び運輸局等)、従業者数(3区分)、宿泊目的割合(2区分)別利用客室数並びに月(3区分)、施設所在地(47区分及び運輸局等)、宿泊施設タイプ(5区分)別利用客室数

施設所在地(47区分及び運輸局等)	利用客室数 1)、3)	従業者数(3区分)、宿泊目的割合(2区分)											宿泊施設タイプ(5区分)						
		観光目的の 宿泊者が 50%以上 3)		観光目的の 宿泊者が 50%未満 3)		10～29人			30～99人			100人以上			旅館	リゾート ホテル	ビジネス ホテル	シティ ホテル	会社・団体の 宿泊所
		1)	2)	1)	2)	3)	4)	5)	1)	2)	3)	1)	2)	3)					
平成23年10～12月計	64,828,270	21,704,130	42,727,090	20,353,160	3,746,950	16,517,810	19,075,170	6,712,030	12,357,710	15,149,610	8,276,770	6,856,840	10,280,970	6,273,240	33,257,400	11,553,470	805,030		
北海道	3,889,680	1,902,240	1,980,960	929,850	231,390	696,010	1,214,710	665,990	548,710	1,092,930	847,730	245,200	711,160	372,680	1,832,650	839,640	15,690		
青森県	669,150	171,230	497,920	320,170	35,580	284,590	207,030	78,080	128,950	65,970	41,480	24,490	157,260	23,850	434,030	47,370	0		
岩手県	875,590	282,060	579,970	294,660	39,280	255,380	306,620	109,220	197,400	121,030	100,610	20,420	274,290	117,340	351,550	114,840	1,120		
宮城県	1,523,670	414,930	1,105,320	588,940	78,820	509,550	438,260	106,700	331,560	244,050	192,410	51,640	306,010	149,720	921,340	107,190	13,510		
秋田県	559,350	167,720	391,570	217,250	42,620	174,620	119,050	94,380	119,050	59,840	10,680	49,160	187,320	23,950	270,840	62,090	550		
山形県	786,890	290,550	490,020	237,170	80,840	150,020	303,520	94,390	209,140	75,840	34,220	41,620	256,950	17,850	390,750	79,460	20,580		
福島県	1,264,860	350,970	913,890	465,530	74,080	391,450	438,060	143,640	294,420	131,220	88,030	43,190	468,030	75,720	627,870	76,440	5,950		
茨城県	1,004,800	99,420	837,010	288,430	16,170	272,260	213,340	43,850	169,490	61,890	18,360	43,520	133,620	12,950	712,300	59,730	6,620		
栃木県	1,149,480	603,740	542,600	393,460	122,780	270,680	390,630	201,340	189,290	192,220	144,260	47,960	329,790	243,380	468,040	62,680	16,660		
群馬県	1,029,260	563,720	465,530	382,150	105,850	276,300	286,750	186,670	100,080	166,020	146,050	19,970	415,940	140,890	399,410	46,080	11,030		
埼玉県	2,454,260	1,266,240	1,187,770	458,840	87,080	371,500	555,790	270,280	285,510	1,272,890	872,720	400,170	114,830	928,770	858,050	495,770	17,450		
東京都	8,813,510	1,210,690	7,586,820	2,447,780	92,630	2,355,150	2,281,400	123,400	2,157,990	3,276,320	921,090	2,339,230	105,290	75,540	4,761,290	3,171,420	68,360		
神奈川県	2,857,530	1,125,560	1,581,950	740,670	219,410	517,570	788,330	234,060	554,270	683,550	393,100	290,450	355,030	275,210	1,126,510	513,400	136,380		
新潟県	1,407,010	447,380	957,990	458,010	83,270	374,740	438,480	163,290	275,190	201,020	88,270	112,760	469,850	79,630	719,650	112,700	14,070		
富山県	554,550	162,360	371,510	232,440	37,080	174,680	167,960	103,310	64,650	64,950	17,730	47,220	143,760	31,860	294,900	53,620	5,400		
石川県	1,091,330	480,050	594,840	261,770	40,880	220,890	481,810	234,260	243,660	216,590	165,940	50,650	262,170	63,720	574,290	146,940	7,560		
福井県	523,560	177,090	344,680	124,730	35,440	89,250	194,710	61,260	133,450	35,250	29,870	5,380	197,920	13,120	268,200	28,570	1,940		
山梨県	758,590	434,120	324,470	221,280	85,900	135,380	290,240	163,080	127,160	96,540	94,010	2,530	215,690	142,090	331,070	13,460	15,510		
長野県	2,025,230	1,005,550	1,017,780	639,250	258,180	381,070	592,210	350,840	241,370	191,000	142,110	48,890	558,120	354,230	882,200	87,160	59,520		
岐阜県	793,210	386,620	405,420	301,640	80,790	219,710	245,890	149,210	96,680	119,430	108,260	11,170	249,350	94,190	406,800	23,110	7,390		
静岡県	2,446,860	1,182,560	1,260,240	744,040	212,030	527,950	742,280	466,830	275,450	446,470	286,510	159,950	621,780	510,490	979,450	191,910	99,220		
愛知県	2,367,210	363,880	1,983,770	926,420	77,700	830,170	692,410	138,280	554,120	490,610	101,210	389,400	213,490	63,780	1,366,060	580,520	51,570		
三重県	1,253,650	456,160	792,770	382,750	74,510	303,520	337,860	154,710	183,150	149,260	135,300	13,960	236,460	184,480	723,710	67,150	21,880		
滋賀県	565,130	252,460	312,120	209,860	47,070	162,240	107,380	33,060	74,320	172,230	147,020	25,210	85,610	88,560	284,740	72,450	24,790		
大阪府	2,013,680	1,427,990	585,470	579,250	218,260	360,990	574,840	380,520	194,110	728,410	728,410	-	264,620	142,640	812,630	712,710	24,970		
兵庫県	4,059,500	698,190	3,361,310	1,095,990	141,990	954,000	1,346,940	227,100	1,119,840	1,272,690	297,150	975,530	48,750	122,220	2,433,030	1,278,730	4,900		
奈良県	1,600,070	578,740	1,021,190	450,230	96,170	354,050	436,130	151,140	284,990	470,850	268,840	202,010	318,390	138,530	700,680	373,800	47,220		
和歌山県	255,570	222,890	32,680	106,680	102,990	3,690	57,740	51,650	6,080	54,410	54,410	-	71,530	19,390	79,090	67,340	1,780		
鳥取県	381,730	226,940	154,790	94,620	37,330	57,280	136,680	85,840	50,830	107,560	93,440	14,120	152,040	74,860	111,260	24,900	4,510		
島根県	449,500	165,680	283,830	118,800	24,690	94,100	166,940	79,300	87,640	63,290	43,990	19,300	154,150	17,180	237,240	36,530	220		
岡山県	431,110	150,130	280,980	175,240	39,350	135,890	157,040	36,220	120,820	42,170	42,170	-	138,780	5,920	250,680	22,570	6,470		
広島県	869,980	144,670	703,230	399,100	15,510	361,500	230,720	74,770	155,950	70,510	27,480	43,030	136,600	51,280	522,610	140,070	5,480		
山口県	1,337,850	225,080	1,112,740	618,190	68,990	549,180	321,730	77,840	243,890	255,530	49,830	205,710	150,390	63,810	806,860	258,200	16,810		
徳島県	770,720	222,850	547,870	299,470	48,790	250,670	238,660	81,870	156,790	91,660	72,890	18,770	208,770	19,550	510,090	29,740	60		
香川県	402,690	93,830	307,940	121,950	15,150	105,880	83,630	18,740	64,890	45,310	12,050	33,260	86,540	17,250	241,050	50,920	1,390		
愛媛県	531,500	137,800	393,710	116,260	25,920	90,340	150,360	44,630	105,730	102,710	45,000	57,710	66,370	54,390	320,000	78,460	1,520		
高知県	658,740	124,390	534,350	181,310	15,800	165,510	215,640	38,750	176,880	112,120	43,200	68,920	99,230	31,780	390,300	63,940	9,530		
福岡県	427,650	126,800	300,850	218,580	34,900	183,680	81,110	30,720	50,390	68,200	35,400	32,800	82,070	22,730	276,490	35,030	320		
佐賀県	2,372,790	326,260	2,046,250	996,920	99,310	897,610	691,770	103,950	587,830	538,500	110,420	428,080	77,580	157,460	1,620,160	438,800	23,320		
長崎県	421,520	105,550	315,660	144,580	46,240	98,010	125,720	25,190	100,530	27,260	20,710	6,550	118,110	15,880	263,360	13,540	5,730		
熊本県	926,710	339,380	587,340	280,880	28,660	252,220	306,450	106,800	199,650	181,270	178,770	2,500	145,730	148,410	516,110	96,340	1,980		
大分県	1,025,410	335,420	689,990	379,230	100,280	278,950	390,550	109,540	281,010	133,040	64,290	68,750	243,750	87,980	582,570	87,410	2,390		
宮崎県	883,240	391,620	491,510	386,320	88,530	297,790	245,310	139,110	106,200	107,350	107,350	-	244,810	152,910	439,970	21,200	15,160		
鹿児島県	612,070	131,690	478,580	188,680	16,360	170,520	202,490	30,480	172,010	87,380	38,180	49,200	50,370	27,920	443,600	69,550	80		
沖縄県	1,122,760	349,460	773,050	344,190	49,890	294,060	330,340	134,470	195,870	208,020	132,710	75,310	259,250	78,120	594,770	142,280	2,960		
運輸局等(再掲)2)	1,841,540	1,276,220	536,690	459,950	161,530	298,420	392,160	282,880	107,960	668,480	668,480	-	42,140	721,630	545,830	381,250	5,170		
北海道運輸局	3,889,680	1,902,240	1,980,960	929,850	231,390	696,010	1,214,710	665,990	548,710	1,092,930	847,730	245,200	711,160	372,680	1,832,650	839,640	15,690		
東北運輸局	5,679,510	1,677,450	3,978,690	2,123,710	351,230	1,765,620	1,906,910	626,400	1,280,510	697,940	467,430	230,510	1,649,850	408,420	2,996,380	487,390	41,720		
関東運輸局	18,835,010	5,408,760	13,186,420	5,262,260	740,730	4,517,600	5,069,620	1,253,070	3,816,550	5,835,210	2,604,220	3,214,980	1,721,460	1,836,260	9,229,990	4,438,980	272,310		
北陸信越運輸局	5,078,130	2,095,340	2,942,030	1,591,470	419,400	1,151,390	1,680,450	851,700	824,870	673,560	414,050								

第7表 月(3区分)、施設所在地(47区分及び運輸局等)、従業者数(3区分)、宿泊目的割合(2区分)別利用客室数
並びに月(3区分)、施設所在地(47区分及び運輸局等)、宿泊施設タイプ(5区分)別利用客室数(続き)

施設所在地(47区分 及び運輸局等)	利用客室数 1)、3)	従業者数(3区分)、宿泊目的割合(2区分)									宿泊施設タイプ(5区分)							
		観光目的の 宿泊者が 50%以上		観光目的の 宿泊者が 50%未満		10～29人		30～99人		100人以上			旅館	リゾート ホテル	ビジネス ホテル	シティ ホテル	会社・団体の 宿泊所	
		1)	2)	1)	2)	1)	2)	1)	2)	3)	4)	5)						
平成23年 10月	22,860,430	7,814,870	14,908,520	7,161,200	1,347,720	5,783,680	6,768,610	2,450,780	4,315,780	5,288,230	2,918,690	2,363,970	3,722,520	2,278,120	11,629,440	4,017,200	282,590	
北海道	1,533,110	779,280	751,940	362,050	96,820	264,700	495,530	283,440	212,090	424,690	335,110	89,580	305,450	160,990	695,210	322,190	6,230	
青森県	269,810	82,130	187,680	122,420	16,850	105,560	87,150	37,910	49,240	28,400	18,020	10,380	72,020	12,020	163,330	19,460	0	
岩手県	321,500	107,930	208,640	107,100	15,440	91,670	110,480	40,700	69,780	46,090	38,030	8,060	102,550	44,270	126,950	42,120	370	
宮城県	531,430	147,610	382,530	203,810	27,400	176,200	152,900	38,780	114,130	82,640	67,080	15,560	109,260	52,210	321,220	34,690	4,830	
秋田県	229,720	81,710	147,950	87,950	19,400	68,550	92,530	48,110	44,430	22,530	4,410	18,130	84,430	12,450	104,450	22,510	310	
山形県	295,780	110,790	182,500	89,160	32,020	54,680	112,900	35,070	77,830	28,530	11,900	16,630	97,310	8,310	143,570	31,040	6,380	
福島県	438,920	127,370	311,550	158,210	26,770	131,440	151,530	52,030	99,500	43,050	28,270	14,790	164,380	27,480	213,510	26,230	1,370	
茨城県	329,780	28,030	281,180	96,870	4,180	92,690	70,140	12,600	57,540	21,280	6,220	15,060	39,940	4,240	238,640	20,970	2,040	
栃木県	418,320	234,060	183,590	140,380	49,460	90,920	141,150	76,710	64,440	66,970	50,770	16,210	128,960	91,700	158,840	21,080	6,120	
群馬県	378,500	213,390	165,110	135,780	39,510	96,270	109,090	73,180	35,910	61,900	54,710	7,190	154,560	59,010	140,330	16,270	3,260	
埼玉県	257,020	36,210	219,990	109,700	3,610	106,090	89,420	10,460	78,960	28,360	4,870	23,500	16,790	5,730	191,630	26,060	110	
千葉県	833,960	422,270	411,600	157,990	28,590	129,310	188,320	89,960	98,360	431,960	293,090	138,870	38,610	309,140	297,990	170,290	6,440	
東京都	2,990,040	411,450	2,573,020	831,270	30,170	801,100	773,540	40,720	732,820	1,117,580	316,060	795,960	34,440	25,860	1,618,280	1,081,470	23,930	
神奈川県	960,410	370,770	539,150	251,470	71,540	178,710	266,350	77,540	188,810	229,900	131,800	98,100	113,660	91,520	384,680	174,590	44,270	
新潟県	524,940	169,310	354,330	173,750	32,910	140,840	167,490	66,880	100,610	75,200	33,070	42,130	173,430	32,430	266,480	42,080	5,420	
富山県	216,770	70,490	139,300	90,440	16,780	66,690	67,950	44,480	23,460	25,940	7,300	18,640	58,560	16,780	109,450	20,960	1,260	
石川県	392,500	175,000	212,040	94,300	15,600	78,710	168,960	81,030	86,750	79,630	62,680	16,950	92,680	25,410	205,170	52,560	2,720	
福井県	174,160	51,410	122,100	42,720	11,170	31,540	66,750	19,700	47,050	9,930	8,040	1,890	58,260	5,050	96,470	10,370	690	
山梨県	276,060	162,930	113,130	78,700	30,720	47,980	104,390	58,830	45,560	36,610	35,720	900	77,340	55,720	115,320	4,660	5,620	
長野県	804,230	433,460	370,090	245,800	103,950	141,860	243,040	152,620	90,420	78,730	61,250	17,480	229,390	158,080	322,090	31,520	27,080	
岐阜県	294,050	152,410	141,190	109,330	32,530	76,340	92,320	58,160	34,160	44,150	40,040	4,110	98,200	36,820	143,490	8,630	2,550	
静岡県	811,130	376,890	432,980	251,850	67,550	183,030	239,150	147,460	91,690	144,750	89,260	55,500	197,690	161,080	337,270	66,380	34,700	
愛知県	814,340	113,990	694,020	322,310	25,640	290,730	241,480	42,720	198,750	168,100	33,180	134,930	65,100	20,170	477,840	202,270	17,700	
三重県	427,940	150,130	276,310	132,080	25,270	105,320	115,480	52,330	63,150	50,030	45,230	4,800	81,960	59,210	251,430	22,890	6,560	
滋賀県	195,400	86,860	108,440	73,450	16,530	56,820	36,720	11,210	25,500	59,530	50,820	8,720	29,950	31,220	97,520	24,280	8,560	
京都府	663,990	465,080	198,850	194,430	69,510	124,920	191,880	126,140	65,680	244,180	244,180	-	83,720	44,730	274,580	238,420	8,090	
大阪府	1,353,260	230,710	1,122,550	363,510	44,250	319,260	448,810	74,750	374,060	426,090	101,260	324,830	15,480	41,110	813,420	427,900	1,720	
兵庫県	528,500	186,130	342,360	150,540	31,810	118,730	146,730	51,140	95,600	158,210	89,480	68,730	95,230	47,100	237,130	126,480	13,170	
奈良県	91,260	76,850	14,410	37,260	35,870	1,400	20,000	17,770	2,230	17,950	17,950	-	27,770	7,320	25,130	22,980	570	
和歌山県	125,870	72,490	53,380	31,900	11,730	20,170	43,970	26,730	17,240	34,610	29,840	4,770	48,190	23,540	38,780	8,450	1,410	
鳥取県	156,640	57,810	98,840	40,190	8,220	31,970	57,230	28,860	30,370	22,210	15,490	6,720	53,600	6,480	82,450	12,550	90	
島根県	157,280	56,500	100,780	64,630	15,370	49,260	57,450	13,970	43,480	15,490	15,490	-	49,310	3,160	90,620	8,750	2,170	
岡山県	312,380	53,220	251,230	144,010	5,550	130,530	82,410	26,470	55,950	26,090	10,110	15,970	47,140	18,610	187,380	51,630	1,570	
広島県	481,860	84,030	397,830	219,780	26,010	193,770	116,640	28,500	88,140	90,870	18,010	72,860	55,800	23,670	285,900	93,660	7,820	
山口県	288,940	84,190	204,740	112,830	18,410	94,420	89,320	31,590	57,730	33,530	26,320	7,210	79,870	7,770	189,160	10,870	40	
徳島県	149,180	36,250	112,530	43,550	5,860	37,280	30,930	7,620	23,320	16,780	4,080	12,700	33,730	6,040	87,120	19,120	560	
香川県	187,920	47,920	140,010	40,730	9,510	31,220	53,180	14,290	38,890	35,360	15,360	20,000	23,590	17,820	114,430	27,450	580	
愛媛県	242,310	47,440	194,870	66,740	5,960	60,790	76,710	13,340	63,360	40,290	15,640	24,660	35,910	11,440	142,860	23,320	3,330	
高知県	147,860	44,830	103,020	73,070	11,660	61,420	28,600	11,200	17,400	23,030	11,460	11,570	30,630	6,280	94,170	11,920	130	
福岡県	816,590	108,930	707,580	346,010	33,950	312,060	237,030	35,860	201,160	181,230	34,040	147,190	27,090	50,700	563,060	148,350	8,690	
佐賀県	134,880	34,470	100,310	49,300	15,380	33,820	41,770	8,090	33,680	9,260	6,610	2,650	37,590	4,960	84,180	4,930	2,310	
長崎県	332,850	124,040	208,810	102,460	10,590	91,860	107,810	39,470	68,350	64,430	63,500	930	52,120	52,550	184,810	36,310	790	
熊本県	379,050	125,850	253,190	138,940	36,970	101,970	145,160	40,330	104,840	49,720	24,560	25,160	89,740	33,470	214,860	31,910	870	
大分県	294,920	127,070	167,810	130,160	29,390	100,770	82,020	44,610	37,410	32,980	32,980	-	79,150	48,710	150,730	7,260	5,860	
宮崎県	214,130	48,270	165,270	64,290	5,290	58,420	71,930	11,690	60,240	30,780	13,800	16,980	17,300	10,580	155,820	24,600	10	
鹿児島県	402,230	125,660	276,540	120,230	18,660	101,540	114,800	46,560	68,240	73,850	46,840	27,010	97,250	27,970	205,370	50,040	1,110	
沖縄県	678,750	481,240	183,240	157,740	57,400	100,350	139,440	101,180	37,460	254,760	254,760	-	17,380	277,190	186,310	134,740	3,200	
運輸局等(再掲) 2)																		
北海道運輸局	1,533,110	779,280	751,940	362,050	96,820	264,700	495,530	283,440	212,090	424,690	335,110	89,580	305,450	160,990	695,210	322,190	6,230	
東北運輸局	2,087,150	657,540	1,420,860	768,650	137,880	628,090	707,500	252,590	454,910	551,250	167,710	83,540	629,940	156,750	1,073,040	176,040	13,270	
関東運輸局	6,444,080	1,879,110	4,486,770	1,802,170	257,780	1,543,070	1,742,420	440,000	1,302,420	1,994,570	893,240	1,095,770	604,320	642,920	3,145,710	1,515,390	91,790	
北陸信越運輸局	1,938,440	848,260	1,075,770	604,290	169,230	428,100	647,430	345,010	301,240	259,500	164,300	95,200	554,050	232,700	903,190	147,130	36,490	
中部運輸局	2,521,620	844,830	1,666,590	858,280	162,160													

第7表 月(3区分)、施設所在地(47区分及び運輸局等)、従業者数(3区分)、宿泊目的割合(2区分)別利用客室数
並びに月(3区分)、施設所在地(47区分及び運輸局等)、宿泊施設タイプ(5区分)別利用客室数(続き)

施設所在地(47区分 及び運輸局等)	従業者数(3区分)、宿泊目的割合(2区分)												宿泊施設タイプ(5区分)							
	利用客室数 1)、3)		観光目的の 宿泊者が 50%以上 3)		観光目的の 宿泊者が 50%未満 3)		10~29人			30~99人			100人以上			旅館	リゾート ホテル	ビジネス ホテル	シティ ホテル	会社・団体の 宿泊所
							1)	観光目的の 宿泊者が 50%以上	観光目的の 宿泊者が 50%未満	1)	観光目的の 宿泊者が 50%以上	観光目的の 宿泊者が 50%未満	1)	観光目的の 宿泊者が 50%以上	観光目的の 宿泊者が 50%未満					
平成23年 11月	21,514,540	7,200,740	14,181,210	6,742,850	1,242,050	5,470,160	6,383,300	2,279,350	4,102,050	5,017,370	2,732,010	2,280,000	3,477,870	2,042,860	11,044,120	3,834,510	265,240			
北海道	1,161,890	524,180	635,170	287,250	64,720	221,310	363,170	189,410	173,750	304,570	227,730	76,840	209,090	78,880	583,600	251,140	5,070			
青森県	208,250	47,550	160,700	102,760	9,690	93,070	63,720	21,530	42,200	20,720	12,830	7,890	43,070	6,680	141,750	15,180	0			
岩手県	290,500	90,190	196,600	99,200	12,110	87,090	103,490	37,670	65,820	38,990	32,170	6,820	87,800	39,050	118,580	38,530	410			
宮城県	504,190	135,240	367,720	192,710	25,250	167,270	146,250	35,430	110,820	82,110	63,610	18,500	101,690	49,660	304,450	36,020	4,460			
秋田県	174,740	49,920	124,810	68,660	12,560	56,110	65,620	27,500	38,120	17,880	3,480	14,390	56,650	6,560	86,370	19,720	110			
山形県	256,910	91,380	163,260	77,310	24,050	50,990	101,380	31,030	70,350	25,060	11,630	13,430	82,770	4,910	130,550	26,360	6,200			
福島県	417,450	112,210	305,240	155,380	24,100	131,280	145,620	47,910	97,710	42,680	27,920	14,760	152,280	24,520	209,940	25,940	2,240			
茨城県	327,910	31,020	276,320	95,600	4,930	90,660	72,200	14,870	57,330	20,260	5,830	14,430	43,740	4,040	235,020	19,520	2,060			
栃木県	396,810	210,170	185,960	135,880	42,690	93,180	136,040	71,540	64,500	68,610	51,010	17,000	113,880	84,830	161,350	21,920	5,930			
群馬県	333,610	184,210	149,390	122,430	35,060	87,370	94,000	61,760	32,240	53,520	46,950	6,570	140,490	42,250	127,030	15,260	4,010			
埼玉県	253,610	34,360	218,460	109,120	3,960	105,160	87,130	10,340	76,790	27,560	4,800	22,750	18,470	5,540	189,530	24,840	100			
千葉県	801,170	417,270	383,820	148,730	28,110	120,540	179,410	88,700	90,710	420,710	290,200	130,510	35,610	309,710	275,500	162,320	5,380			
東京都	2,862,120	388,460	2,468,300	786,160	29,920	756,240	744,250	41,560	702,700	1,067,710	293,830	768,520	37,140	24,200	1,540,860	1,035,360	22,150			
神奈川県	939,400	382,960	507,600	244,780	77,070	166,600	255,430	78,310	177,120	226,650	132,950	93,690	122,760	97,780	360,440	165,970	48,120			
新潟県	454,720	135,830	318,760	149,910	26,390	123,520	145,740	54,350	91,390	62,490	25,110	37,390	149,790	19,420	239,960	37,160	4,590			
富山県	183,820	52,600	124,480	75,960	11,760	57,450	55,530	33,720	21,810	21,330	6,050	15,280	48,040	8,860	97,820	17,770	3,280			
石川県	383,860	172,680	204,620	89,370	13,820	75,550	168,540	83,330	83,670	78,840	61,250	17,590	92,770	23,740	199,530	51,280	2,440			
福井県	181,130	64,890	115,240	43,810	12,480	31,320	67,220	21,290	45,930	12,790	10,930	1,850	69,040	4,280	92,600	9,790	640			
山梨県	263,820	152,000	111,820	78,710	31,280	47,430	101,510	58,800	42,700	33,980	33,130	850	78,150	49,260	114,250	4,690	4,840			
長野県	617,760	277,990	339,440	192,540	67,260	125,280	191,630	110,510	81,120	57,970	41,750	16,220	164,470	94,550	293,890	28,840	17,070			
岐阜県	271,330	132,860	138,090	102,430	27,680	74,390	84,110	51,990	32,120	42,290	38,650	3,630	87,100	31,890	137,840	7,690	2,540			
静岡県	820,710	405,540	413,810	244,720	71,010	172,360	255,520	163,960	91,560	154,030	100,310	53,720	218,760	172,490	322,450	64,170	28,220			
愛知県	780,230	124,100	648,950	303,670	26,850	270,110	228,610	48,030	180,580	163,710	34,190	129,520	74,050	21,560	446,930	191,770	15,400			
三重県	419,110	160,560	256,980	125,960	24,850	99,540	112,860	60,000	52,410	47,960	4,450	79,180	67,590	235,910	22,120	8,110				
滋賀県	208,250	95,410	112,650	76,100	16,990	58,910	39,300	13,060	26,240	64,170	55,120	9,050	32,280	34,020	103,370	26,560	9,160			
京都府	732,540	522,580	209,860	206,070	80,270	125,810	212,620	141,840	70,690	257,510	257,510	-	102,110	56,520	289,150	252,450	9,510			
大阪府	1,342,370	229,360	1,113,010	359,390	44,920	314,470	444,190	76,300	367,890	424,030	97,720	326,310	15,930	40,680	799,210	425,170	1,800			
兵庫県	539,730	196,120	343,530	150,780	31,950	118,840	147,490	50,420	97,060	159,740	91,600	68,150	112,160	46,760	233,280	123,930	17,460			
奈良県	97,650	87,000	10,660	42,530	41,110	1,430	23,020	20,720	2,300	19,940	19,940	-	26,750	6,840	33,100	25,020	800			
和歌山県	129,840	76,250	53,580	31,760	12,550	19,210	46,020	28,870	17,150	36,280	31,710	4,570	52,880	24,170	38,210	8,070	1,620			
鳥取県	159,860	60,900	98,960	41,600	8,500	33,100	59,650	29,490	30,160	23,290	16,530	6,760	56,390	6,550	82,690	12,640	90			
島根県	151,220	55,310	95,910	60,050	13,940	46,110	55,090	13,550	41,540	16,070	16,070	-	51,420	1,730	85,700	8,360	2,160			
岡山県	287,080	50,400	229,010	131,320	5,720	117,940	77,770	26,380	51,390	24,880	10,500	14,380	43,980	17,750	171,260	48,120	1,540			
広島県	461,740	80,200	381,520	211,920	24,560	187,340	113,040	28,310	84,730	90,620	18,450	72,170	53,050	23,720	277,650	89,760	4,810			
山口県	255,400	78,330	177,070	95,780	15,660	80,110	80,800	29,090	51,710	32,940	26,750	6,190	71,960	6,450	166,460	9,940	20			
徳島県	143,800	35,230	108,210	43,030	6,110	36,550	30,310	6,940	23,370	16,650	4,420	12,230	32,860	6,330	83,050	18,680	420			
香川県	188,900	52,080	136,830	40,270	9,370	30,900	55,690	19,050	36,630	35,690	15,510	20,180	26,180	20,130	111,010	27,570	530			
愛媛県	226,400	41,780	184,620	61,960	5,380	56,580	72,770	13,640	59,130	38,740	15,450	23,290	34,990	10,950	135,100	21,760	3,270			
高知県	151,980	46,410	105,580	76,740	12,680	64,060	29,610	11,850	17,760	25,450	13,230	12,220	29,640	8,600	96,870	13,520	150			
福岡県	794,060	108,700	685,280	330,110	32,520	297,600	233,160	36,750	196,410	181,010	35,120	145,890	27,380	51,980	538,940	150,590	7,990			
佐賀県	147,040	38,700	108,220	48,800	16,350	32,330	44,980	9,490	35,490	11,010	8,300	2,710	43,290	5,850	89,920	5,330	1,800			
長崎県	316,420	121,080	195,340	95,410	10,570	84,840	106,010	40,320	65,700	62,170	61,280	900	54,610	49,850	172,520	32,940	630			
熊本県	354,990	121,420	233,570	130,960	36,480	94,480	136,730	41,000	95,730	47,150	22,850	24,310	88,230	31,340	196,610	30,630	900			
大分県	310,650	144,470	166,140	133,880	33,090	100,790	87,920	52,770	35,150	38,070	38,070	-	91,430	55,040	148,080	7,470	5,290			
宮崎県	208,550	44,940	163,030	65,310	6,220	58,510	70,140	10,930	59,210	30,230	13,320	16,910	18,470	9,670	149,690	24,020	40			
鹿児島県	396,560	125,190	271,300	120,070	17,160	102,830	118,080	49,260	68,820	74,780	47,580	27,200	92,530	28,290	209,100	50,850	820			
沖縄県	604,470	410,730	181,750	155,960	52,340	103,620	129,940	92,910	36,750	210,710	210,710	-	12,570	227,380	186,980	127,790	1,060			
運輸局等(再掲) 2)																				
北海道運輸局	1,161,890	524,180	635,170	287,250	64,720	221,310	363,170	189,410	173,750	304,570	227,730	76,840	209,090	78,880	583,600	251,140	5,070			
東北運輸局	1,852,040	526,500	1,318,330	696,030	107,760	585,810	626,080	201,060	425,020	524,260	151,640	75,790	524,260	131,380	991,640	161,760	13,410			
関東運輸局	6,178,440	1																		

第7表 月(3区分)、施設所在地(47区分及び運輸局等)、従業者数(3区分)、宿泊目的割合(2区分)別利用客室数
並びに月(3区分)、施設所在地(47区分及び運輸局等)、宿泊施設タイプ(5区分)別利用客室数(続き)

施設所在地(47区分 及び運輸局等)	従業者数(3区分)、宿泊目的割合(2区分)											宿泊施設タイプ(5区分)								
	利用客室数 1)、3)		観光目的の 宿泊者が 50%以上 3)		観光目的の 宿泊者が 50%未満 3)		10～29人			30～99人			100人以上			旅館	リゾート ホテル	ビジネス ホテル	シティ ホテル	会社・団体の 宿泊所
							1)	観光目的の 宿泊者が 50%以上	観光目的の 宿泊者が 50%未満	1)	観光目的の 宿泊者が 50%以上	観光目的の 宿泊者が 50%未満	1)	観光目的の 宿泊者が 50%以上	観光目的の 宿泊者が 50%未満					
平成23年 12月	20,453,300	6,688,520	13,637,350	6,449,100	1,157,180	5,263,970	5,923,250	1,981,910	3,939,880	4,844,010	2,626,070	2,212,870	3,080,580	1,952,260	10,583,850	3,701,770	257,200			
北海道	1,194,680	598,780	593,840	280,550	69,850	210,000	356,010	193,140	162,870	363,670	284,890	78,770	196,620	132,810	553,850	266,300	4,390			
青森県	191,090	41,550	149,540	95,000	9,050	85,950	56,160	18,640	37,510	16,850	10,630	6,220	42,170	5,150	128,950	12,730	0			
岩手県	263,590	83,930	174,730	88,360	11,730	76,630	92,650	30,850	61,800	35,950	30,410	5,540	83,950	34,010	106,020	34,180	340			
宮城県	488,050	132,080	355,070	192,410	26,180	166,090	139,100	32,490	106,610	79,290	61,710	17,580	95,060	47,840	295,660	36,480	4,220			
秋田県	154,900	36,080	118,810	60,630	10,660	49,970	55,280	18,770	36,510	19,430	2,790	16,640	46,240	4,950	80,020	19,870	130			
山形県	234,200	88,370	144,260	70,700	24,770	44,360	89,240	28,290	60,950	22,250	10,700	11,560	76,880	4,620	116,630	22,060	8,000			
福島県	408,490	111,390	297,100	151,930	23,200	128,720	140,910	43,700	97,200	45,480	31,840	13,640	151,360	23,720	204,420	2,340				
茨城県	347,120	40,370	279,510	95,960	7,060	88,900	71,000	16,370	54,630	20,350	6,310	14,040	49,940	4,670	238,640	19,240	2,530			
栃木県	334,350	159,510	173,050	117,210	30,630	86,580	113,430	53,090	60,350	57,240	42,490	14,750	86,950	66,850	147,840	19,680	4,610			
群馬県	317,150	166,120	151,030	123,940	31,280	92,660	83,660	51,730	31,930	50,610	44,390	6,210	120,890	39,630	132,060	14,560	3,750			
埼玉県	256,940	34,720	221,810	110,830	3,330	107,500	86,590	9,570	77,010	29,840	4,940	24,900	16,000	6,170	192,150	25,550	110			
千葉県	819,140	426,690	392,350	152,120	30,380	121,650	188,060	91,620	96,440	420,220	289,430	130,800	40,610	309,920	284,560	163,160	5,630			
東京都	2,961,360	410,780	2,545,500	830,350	32,540	797,810	763,600	41,130	722,470	1,091,030	311,200	774,750	33,700	1,602,150	1,054,590	22,280				
神奈川県	957,710	371,820	535,190	244,410	70,800	172,260	266,540	78,210	188,330	227,010	128,350	98,660	118,620	85,900	381,390	172,830	43,990			
新潟県	427,350	142,240	284,810	134,350	23,970	110,380	125,260	42,060	83,200	63,330	30,090	33,240	146,630	27,780	213,220	33,460	4,060			
富山県	153,960	39,260	107,730	66,050	8,540	50,540	44,490	25,110	19,370	17,670	4,370	13,300	37,160	6,220	87,630	14,890	850			
石川県	314,980	132,370	178,170	78,100	11,460	66,640	144,310	69,900	73,240	58,130	42,020	16,100	14,570	169,590	43,110	2,410				
福井県	168,280	60,790	107,340	38,200	11,790	26,400	60,740	20,270	40,470	12,540	10,900	1,640	70,620	3,790	79,130	8,410	620			
山梨県	218,710	119,190	99,520	63,870	23,900	39,960	84,340	45,450	38,900	25,950	25,160	790	60,200	37,120	101,490	4,110	5,040			
長野県	603,240	294,100	308,240	200,910	86,970	113,930	157,540	87,710	69,830	54,300	39,110	15,190	164,270	101,590	266,220	26,800	15,370			
岐阜県	227,830	101,350	126,140	89,880	20,580	68,980	69,450	39,050	30,400	32,990	29,570	3,430	64,050	25,490	125,470	6,800	2,310			
静岡県	815,020	400,130	413,450	247,470	73,470	172,550	247,610	155,410	92,210	147,680	96,950	50,730	205,320	176,910	319,730	61,360	36,300			
愛知県	772,640	125,800	640,790	300,440	25,210	269,340	222,320	47,530	174,790	158,790	33,840	124,950	74,340	22,050	441,290	186,480	18,470			
三重県	406,610	145,470	259,480	124,720	24,390	98,670	109,520	49,530	59,990	46,820	42,100	4,710	75,320	57,670	236,360	22,140	7,210			
滋賀県	161,480	70,190	91,030	60,310	13,550	46,510	31,370	8,790	22,580	48,530	41,080	7,450	23,380	23,320	83,850	21,620	7,060			
京都府	617,150	440,330	176,760	110,270	68,480	110,270	170,340	112,540	57,740	226,730	226,730	-	78,780	41,390	248,890	221,840	7,360			
大阪府	1,363,860	238,110	1,125,750	373,080	52,810	320,270	453,940	76,050	377,890	422,560	98,170	324,390	17,350	40,430	820,400	425,660	1,390			
兵庫県	531,840	196,480	335,290	148,910	32,420	116,490	141,910	49,580	92,330	152,890	87,760	65,130	111,000	44,670	230,270	123,400	16,600			
奈良県	66,650	59,040	7,620	26,890	26,020	870	14,720	13,160	1,550	16,520	16,520	-	17,000	5,230	20,850	19,350	410			
和歌山県	126,030	78,200	47,820	30,950	13,050	17,900	46,680	30,240	16,440	36,680	31,890	4,790	50,970	27,150	34,270	8,370	1,480			
鳥取県	133,000	46,980	86,020	37,010	7,970	29,040	50,060	22,950	27,110	17,790	11,970	5,820	44,170	4,150	72,110	11,340	40			
島根県	122,600	38,320	84,280	50,560	10,040	40,520	44,500	8,700	35,800	10,610	10,610	-	38,050	1,020	74,360	5,460	2,140			
岡山県	270,530	41,050	222,980	123,770	4,240	113,030	70,530	21,920	48,610	19,540	6,870	12,680	45,480	14,920	163,970	40,320	2,370			
広島県	394,250	60,850	333,390	186,490	18,420	168,070	92,050	21,030	71,030	74,050	13,360	60,680	41,550	16,420	243,310	74,790	4,180			
山口県	226,390	60,330	166,060	90,870	14,720	76,140	68,550	21,200	47,350	25,190	19,820	5,370	56,930	5,330	154,470	8,930	0			
徳島県	109,710	22,360	87,210	35,370	3,180	32,050	22,380	4,190	18,200	11,890	3,560	8,330	19,960	4,880	70,890	13,120	410			
香川県	154,670	37,800	116,870	35,260	7,040	28,220	41,490	11,280	30,210	31,660	14,130	17,530	16,610	16,430	94,560	23,440	410			
愛媛県	190,020	35,170	154,860	52,610	4,470	48,140	66,160	11,770	54,390	33,090	12,110	20,980	28,330	9,400	112,340	18,860	2,940			
高知県	127,810	35,560	92,240	68,770	10,560	58,210	22,900	7,680	15,230	19,730	10,710	9,020	21,800	7,850	85,440	9,580	40			
福岡県	762,140	108,640	653,400	320,790	32,840	287,950	221,590	31,340	190,250	176,260	41,260	135,010	23,110	54,780	518,170	139,860	6,650			
佐賀県	139,600	32,370	107,130	46,480	14,520	31,860	38,970	7,610	31,350	6,990	5,800	1,190	37,220	5,080	89,260	3,280	1,620			
長崎県	277,440	94,260	183,190	83,020	7,500	75,520	92,620	27,020	65,600	54,670	53,990	680	39,000	46,010	158,780	27,090	550			
熊本県	291,370	88,140	203,230	109,330	26,830	82,500	108,660	28,220	80,440	36,160	16,880	19,280	65,780	23,170	171,100	24,860	630			
大分県	277,670	120,080	157,560	122,270	26,050	96,220	75,370	41,730	33,640	36,290	36,290	-	74,240	49,160	141,150	6,470	4,000			
宮崎県	189,400	38,480	150,280	59,090	4,850	53,590	60,420	7,860	52,560	26,370	11,060	15,310	14,600	7,670	138,100	20,930	30			
鹿児島県	323,960	98,610	225,210	103,900	14,070	89,690	97,460	38,650	58,810	59,390	38,290	21,100	69,460	21,870	180,300	41,400	1,030			
沖縄県	558,320	384,250	171,700	146,250	51,800	94,460	122,780	88,790	33,760	203,010	203,010	-	12,190	217,060	172,550	118,730	910			
運輸局等(再掲) 2)																				
北海道運輸局	1,194,680	598,780	593,840	280,550	69,850	210,000	356,010	193,140	162,870	363,670	284,890	78,770	196,620	132,810	553,850	266,300	4,390			
東北運輸局	1,740,320	493,410	1,239,500	659,030	105,590	551,720	573,330	172,740	400,590	219,260	148,080	71,170	495,650	120,290	931,700	149,590	15,040			
関東運輸局	6,212,490	1,729,200	4,397,970	1,738,690	229,910															

第8表 月(3区分)、施設所在地(47区分及び運輸局等)、従業者数(3区分)、宿泊目的割合(2区分)別客室稼働率
並びに月(3区分)、施設所在地(47区分及び運輸局等)、宿泊施設タイプ(5区分)別客室稼働率

施設所在地(47区分 及び運輸局等)	従業者数(3区分)、宿泊目的割合(2区分)									宿泊施設タイプ(5区分)								
	客室稼働率 1)、3)	観光目的の 宿泊者が 50%以上 3)	観光目的の 宿泊者が 50%未満 3)	10～29人			30～99人			100人以上			旅館	リゾート ホテル	ビジネス ホテル	シティ ホテル	会社・団体の 宿泊所	
				1)	観光目的の 宿泊者が 50%以上	観光目的の 宿泊者が 50%未満	1)	観光目的の 宿泊者が 50%以上	観光目的の 宿泊者が 50%未満	1)	観光目的の 宿泊者が 50%以上	観光目的の 宿泊者が 50%未満						
平成23年 10～12月計	51.2	39.9	60.7	57.6	39.5	64.4	63.1	54.0	69.6	68.3	63.4	75.3	32.3	47.1	64.6	72.8	27.4	
北海道	48.9	44.4	54.9	52.0	38.3	59.0	53.5	49.0	60.8	55.5	52.6	68.5	36.8	31.5	61.1	62.1	21.9	
青森県	42.0	31.7	48.3	51.8	40.4	54.3	53.7	49.9	56.3	41.8	42.3	41.0	29.8	36.6	53.0	45.8	0.0	
岩手県	50.5	37.0	60.7	62.1	39.7	68.0	64.8	55.2	71.7	40.6	38.8	52.1	42.6	37.9	64.9	64.0	48.8	
宮城県	63.4	48.9	72.3	71.2	48.5	77.5	69.1	47.4	81.0	67.8	75.1	49.8	47.3	58.2	76.9	67.2	36.1	
秋田県	44.0	33.7	50.7	48.9	36.3	53.4	54.3	43.7	67.3	56.5	35.8	64.6	34.1	38.9	56.2	58.9	4.3	
山形県	43.2	34.3	51.4	41.9	32.6	50.0	61.1	55.2	64.2	62.6	64.4	61.1	33.5	26.6	57.9	63.7	49.6	
福島県	43.1	26.6	58.9	53.9	24.5	70.1	59.6	45.9	71.3	55.7	50.1	71.9	33.3	29.4	69.4	76.4	23.5	
茨城県	50.0	24.7	56.9	49.2	21.6	53.3	58.3	40.0	66.1	59.3	54.0	61.8	24.3	48.1	64.2	59.9	44.1	
栃木県	43.8	37.6	56.2	51.9	36.8	56.7	56.7	47.7	71.0	65.1	64.5	66.8	34.7	42.7	62.6	63.8	31.1	
群馬県	44.2	39.8	51.9	55.1	43.8	61.2	55.9	54.2	59.5	56.8	56.8	56.8	41.2	44.1	58.5	57.1	18.0	
埼玉県	58.8	35.8	65.5	66.7	36.3	68.7	68.0	42.9	73.7	66.3	73.3	65.0	29.0	27.7	66.6	71.8	33.9	
千葉県	58.4	54.5	63.2	56.3	37.8	63.7	64.5	57.4	73.1	72.9	71.3	76.5	22.5	73.6	64.4	65.9	15.5	
東京都	74.2	64.8	76.4	70.3	47.9	71.9	79.9	69.7	80.6	80.8	78.3	81.8	28.7	69.3	77.1	80.2	55.1	
神奈川県	62.2	56.2	67.8	65.8	57.5	70.2	75.2	64.5	80.9	77.3	79.1	75.0	44.1	66.1	72.6	78.4	35.5	
新潟県	35.5	22.6	49.9	46.4	29.5	53.7	56.0	45.6	64.7	45.5	34.3	61.3	24.1	21.1	57.9	56.4	36.9	
富山県	46.1	35.5	52.0	50.8	29.9	57.5	55.3	51.1	63.6	62.7	59.8	63.8	32.5	35.2	61.0	63.9	16.3	
石川県	57.0	51.5	63.8	62.1	42.6	67.8	65.6	61.5	70.1	64.2	60.7	79.4	46.3	55.8	64.1	70.3	50.0	
福井県	37.0	27.2	49.7	46.0	38.8	50.2	61.4	45.6	73.0	66.0	64.2	78.0	26.3	36.0	63.2	51.2	16.3	
山梨県	34.5	30.0	46.6	49.4	37.1	63.5	61.5	57.9	67.0	60.1	60.0	65.5	26.6	47.4	61.7	53.9	17.2	
長野県	28.9	19.5	56.4	38.5	26.3	56.5	53.0	44.8	72.4	54.0	49.4	74.7	21.0	30.5	63.1	74.2	14.3	
岐阜県	44.1	37.5	56.2	55.4	38.5	66.3	58.0	55.0	63.4	63.9	64.0	63.3	33.1	41.3	64.5	51.0	34.6	
静岡県	43.3	37.3	51.2	52.1	38.9	60.1	54.5	55.8	62.5	55.9	51.4	66.3	34.4	47.8	55.4	63.0	28.1	
愛知県	58.8	44.6	62.7	58.2	38.0	61.2	64.3	53.9	67.6	74.3	71.3	75.1	35.6	46.8	65.1	73.1	38.8	
三重県	40.3	31.4	52.6	52.8	31.9	64.2	59.9	56.6	62.9	49.8	49.4	54.2	23.1	35.3	63.4	65.5	21.6	
滋賀県	44.4	39.0	52.9	53.6	42.3	58.4	58.6	46.1	66.6	67.1	65.7	76.2	27.2	53.9	59.1	68.1	26.2	
京都府	63.6	62.9	68.6	68.2	59.5	74.8	77.5	76.9	79.0	87.6	87.6	-	39.9	57.8	78.9	86.8	48.6	
大阪府	69.9	64.1	71.7	71.8	70.9	71.9	71.6	70.3	71.8	80.7	76.8	81.9	26.6	71.7	72.4	81.5	46.8	
兵庫県	49.3	38.0	60.0	56.2	37.9	64.7	61.9	53.5	67.4	66.3	63.4	70.5	32.0	53.5	66.1	73.7	26.3	
奈良県	33.1	33.0	40.7	46.3	50.4	14.2	52.9	51.6	67.6	69.0	69.0	-	36.1	22.6	32.1	75.6	45.0	
和歌山県	31.7	28.8	39.2	38.8	28.3	54.2	45.7	40.3	58.9	39.0	36.8	66.2	27.6	36.6	45.1	64.3	24.8	
鳥取県	47.0	39.6	56.6	54.1	34.3	63.8	64.6	59.7	69.8	73.4	74.8	70.4	43.0	46.9	58.5	72.4	1.4	
島根県	47.7	35.2	58.9	58.4	40.7	66.8	70.4	53.7	77.6	70.9	70.9	-	33.0	20.8	73.4	53.0	60.6	
岡山県	48.2	27.1	58.3	62.8	26.4	66.4	62.1	49.3	62.1	58.4	48.7	66.9	27.7	43.2	66.3	59.7	37.2	
広島県	55.8	37.5	62.2	59.6	34.2	66.1	65.1	58.0	67.7	76.6	69.6	78.5	38.4	50.0	65.6	71.3	21.2	
山口県	57.3	49.3	61.3	63.0	49.2	66.7	65.8	59.9	69.4	64.7	66.4	59.0	43.5	55.3	67.6	62.1	2.3	
徳島県	43.6	28.9	56.4	67.2	36.4	76.5	63.2	47.3	70.0	54.1	43.5	59.3	24.2	41.9	73.5	61.1	5.5	
香川県	51.3	42.6	55.3	50.6	32.7	60.1	58.3	50.5	62.4	67.1	73.1	63.1	30.3	65.8	58.9	62.2	29.2	
愛媛県	46.9	26.5	57.3	54.8	27.7	60.5	69.1	62.6	70.7	69.4	64.0	73.3	32.9	53.0	60.7	69.8	54.9	
高知県	39.9	26.6	51.3	58.6	41.8	63.5	50.0	39.4	59.7	65.4	68.3	62.6	23.2	45.8	57.6	59.1	2.2	
福岡県	51.2	48.0	52.5	62.5	51.3	64.1	61.7	50.0	64.7	70.3	62.2	72.8	22.0	58.9	52.0	73.9	30.2	
佐賀県	49.1	34.9	56.9	50.9	44.4	54.8	56.5	43.9	60.8	38.4	36.6	45.7	39.9	38.4	62.8	39.7	24.6	
長崎県	48.4	42.0	53.9	56.9	33.3	62.5	61.8	50.9	69.8	56.4	56.7	40.9	35.0	49.5	59.7	62.3	9.1	
熊本県	47.7	34.4	58.9	53.3	41.8	59.4	61.7	55.6	64.5	64.7	55.7	76.2	39.5	46.6	60.5	73.3	31.8	
大分県	48.9	44.6	53.9	57.9	42.0	65.3	56.3	58.7	53.4	66.1	66.1	-	35.6	61.3	60.9	57.4	24.2	
宮崎県	50.8	39.4	55.2	54.9	35.4	57.9	59.2	41.0	64.3	69.8	60.6	79.1	32.5	42.5	56.5	72.8	6.7	
鹿児島県	49.9	46.2	53.2	57.3	40.1	63.4	59.8	58.2	61.0	70.7	70.6	70.8	44.1	39.8	59.3	72.4	44.5	
沖縄県	50.3	49.1	54.0	60.2	52.1	65.7	61.0	61.0	62.4	60.8	60.8	-	16.2	56.2	57.5	64.1	17.2	
運輸局等(再掲) 2)																		
北海道運輸局	48.9	44.4	54.9	52.0	38.3	59.0	53.5	49.0	60.8	55.5	52.6	68.5	36.8	31.5	61.1	62.1	21.9	
東北運輸局	48.3	34.8	58.6	56.0	34.5	64.4	61.2	49.0	70.0	54.6	53.6	56.6	36.4	40.1	64.9	63.1	34.7	
関東運輸局	60.5	47.6	68.8	62.6	43.1	67.9	70.5	55.9	77.1	76.1	72.6	79.2	33.2	59.9	71.0	76.9	32.3	
北陸信越運輸局	36.1	24.6	54.8	45.1	28.3	57.5	57.2	48.3	54.5	48.8	67.0	25.6	30.4	61.4	65.6	17.2		
中部運輸局	46.1	36.0	56.0	54.4	37.4	61.2	59.1	54.7	63.1	62.1	55.6	71.6	30.7	43.5	61.8	68.4	29.3	
近畿運輸局	57.4	48.7	65.8	62.4	50.8	68.4	67.9	62.6	71.1	75.2	72.3	79.5	32.4	51.8	68.8	80.8	30.2	
中国運輸局	52.1	37.4	60.2	60.4	37.4	66.2	63.8	56.2	68.4	70.5	66.4	74.3	36.8	45.5	66.1	66.0	23.6	
四国運輸局	45.6	30.3	55.3	57.2	35.1	64.0	61.4	49.6	66.7	65.3	65.0	64.0	27.1	54.1	61.6	63.4	20.4	
九州運輸局	49.7	41.8	54.1	57.9	42.7	62.4	60.3	53.5	63.6	65.9	60.5	72.7	36.6	51.1	56.6	70.6	25.8	
沖縄総合事務局	50.3	49.1	54.0	60.2	52.1	65.7	61.0	61.0	62.4	60.8	60.8	-	16.2	56.2	57.5	64.1	17.2	

1)宿泊目的割合不詳を含む。
2)長野県は北陸信越運輸局、福井県は中部運輸局に含まれる。
3)従業者数10人未満を含む。

第8表 月(3区分)、施設所在地(47区分及び運輸局等)、従業者数(3区分)、宿泊目的割合(2区分)別客室稼働率
並びに月(3区分)、施設所在地(47区分及び運輸局等)、宿泊施設タイプ(5区分)別客室稼働率(続き)

施設所在地(47区分 及び運輸局等)	客室稼働率 1)、3)		従業者数(3区分)、宿泊目的割合(2区分)									宿泊施設タイプ(5区分)						
			10～29人			30～99人			100人以上			旅館	リゾート ホテル	ビジネス ホテル	シティ ホテル	会社・団体の 宿泊所		
			1)	観光目的の 宿泊者が 50%以上	観光目的の 宿泊者が 50%未満	1)	観光目的の 宿泊者が 50%以上	観光目的の 宿泊者が 50%未満	1)	観光目的の 宿泊者が 50%以上	観光目的の 宿泊者が 50%未満							
平成23年 10月	53.5	42.6	62.9	60.1	42.2	66.9	66.4	58.5	72.1	70.8	66.4	77.1	34.7	50.8	67.1	75.1	28.6	
北海道	57.2	54.0	61.8	60.0	47.6	66.6	64.8	61.9	69.7	64.0	61.7	74.3	46.8	40.4	68.8	70.7	25.8	
青森県	50.3	45.2	54.0	58.8	56.8	59.8	67.1	72.0	63.8	53.4	54.5	51.5	40.6	54.7	59.2	55.8	0.0	
岩手県	55.0	42.0	64.8	67.0	46.2	72.5	69.3	61.0	75.2	45.8	43.6	60.9	47.3	42.5	69.6	69.6	48.3	
宮城県	65.6	51.7	74.3	73.1	50.1	79.5	71.5	51.2	82.7	68.2	77.7	44.6	50.1	60.2	79.6	64.6	38.3	
秋田県	53.7	48.7	56.9	58.7	49.0	62.2	69.9	66.1	74.5	63.2	43.9	70.7	45.6	60.0	64.3	63.4	7.2	
山形県	48.2	38.9	56.8	46.8	38.3	54.1	67.4	60.8	70.9	69.8	66.5	72.5	37.7	36.8	63.1	73.8	45.7	
福島県	44.3	28.6	59.6	54.4	26.3	69.8	61.2	49.3	71.5	54.2	47.8	73.0	34.7	31.6	70.0	77.8	16.1	
茨城県	49.0	20.7	56.7	49.0	16.5	53.8	56.9	34.1	66.6	60.5	54.3	63.5	21.5	46.7	63.8	62.4	40.3	
栃木県	47.3	43.2	56.4	55.0	44.0	64.8	60.8	53.9	71.7	67.3	67.4	66.9	40.2	47.8	63.1	63.7	33.9	
群馬県	48.2	44.7	54.6	58.1	48.5	63.3	63.1	63.0	63.3	62.8	63.1	60.7	45.4	54.9	61.0	59.8	15.8	
埼玉県	58.4	36.6	64.8	65.9	35.7	67.8	68.6	43.8	74.2	65.1	72.5	63.7	28.2	27.0	66.0	72.6	34.2	
千葉県	58.9	53.9	65.0	57.5	36.8	65.8	64.9	56.7	74.8	73.4	71.1	78.8	22.4	72.7	66.3	67.2	17.0	
東京都	74.7	65.3	76.9	70.8	46.3	72.5	80.4	68.3	81.2	81.8	79.7	82.6	27.9	70.4	77.7	81.2	57.2	
神奈川県	62.1	55.0	68.6	66.3	55.6	71.9	75.4	63.4	81.8	77.1	78.7	75.2	41.9	65.2	73.6	79.1	34.2	
新潟県	39.3	25.4	54.7	52.3	34.5	59.9	63.4	55.4	70.2	50.5	68.1	68.0	26.4	25.6	63.6	62.5	42.3	
富山県	53.5	45.7	57.8	58.7	40.2	65.2	66.4	65.3	68.5	74.3	73.2	74.8	39.2	55.0	67.2	74.2	11.3	
石川県	60.9	55.7	67.4	66.4	48.2	71.7	68.3	63.1	74.1	70.1	68.0	78.8	48.6	66.1	68.0	74.7	53.3	
福井県	36.5	23.5	52.2	46.7	36.3	52.6	62.5	43.5	76.4	55.1	51.3	81.1	22.9	41.1	67.5	55.2	17.1	
山梨県	37.2	33.4	48.3	52.1	39.3	66.8	65.7	61.9	71.2	67.6	67.6	68.7	28.3	55.1	63.8	55.4	18.5	
長野県	34.1	24.9	60.9	44.0	31.4	62.4	64.6	57.8	80.5	66.1	63.1	79.2	25.7	40.4	68.4	79.6	19.3	
岐阜県	48.5	43.8	58.0	59.6	46.0	68.3	64.6	63.6	66.5	70.1	70.2	69.1	38.6	47.9	67.5	56.5	35.3	
静岡県	42.6	35.3	52.3	52.8	36.7	61.8	62.2	52.3	51.9	53.8	47.5	68.2	32.4	44.7	56.7	64.6	29.1	
愛知県	60.0	41.4	65.1	60.0	37.2	63.6	66.6	49.4	71.9	75.6	69.4	77.3	32.3	43.9	67.6	75.6	39.5	
三重県	40.8	30.7	54.5	54.1	32.1	66.2	60.7	56.8	64.4	49.5	49.0	55.2	23.7	33.7	65.4	66.3	19.2	
滋賀県	45.5	39.8	54.6	55.6	44.1	60.7	59.4	46.4	67.9	68.8	67.4	78.1	28.2	56.4	60.1	67.7	26.9	
京都府	62.2	60.8	69.2	68.0	56.2	76.9	76.8	75.6	79.4	87.2	87.2	-	37.5	53.8	79.2	86.1	46.7	
大阪府	69.2	62.8	71.1	70.7	65.5	71.4	70.8	68.7	71.2	80.2	77.7	81.0	25.1	71.6	71.8	80.9	48.7	
兵庫県	48.4	36.3	59.7	55.8	37.2	64.4	61.8	53.7	67.1	66.1	62.7	71.2	28.4	54.0	66.3	74.0	21.8	
奈良県	35.1	33.7	53.3	48.0	52.1	15.9	54.4	52.7	73.5	67.6	67.6	-	41.6	25.3	30.3	76.6	42.7	
和歌山県	31.0	27.3	40.1	38.8	26.4	56.7	43.6	37.3	59.3	37.3	34.8	66.3	26.0	34.2	46.6	64.8	22.9	
鳥取県	48.6	41.0	58.5	54.3	33.9	64.3	65.7	60.0	71.8	76.5	78.2	72.8	44.3	52.5	60.3	73.8	1.6	
島根県	51.6	39.3	62.7	63.9	47.2	71.8	76.4	61.5	82.9	77.2	77.2	-	34.8	33.0	78.8	61.0	60.4	
岡山県	51.4	29.6	61.8	67.3	28.0	71.1	59.6	51.8	66.2	64.1	53.2	73.7	28.4	46.5	70.6	65.4	31.6	
広島県	59.6	41.5	66.0	62.9	38.3	69.2	70.0	63.0	72.6	80.8	74.7	82.5	42.2	55.0	69.0	76.7	29.3	
山口県	63.7	55.3	68.0	70.5	55.1	74.5	73.1	68.6	75.8	70.3	71.1	67.2	49.4	65.2	74.4	67.4	4.5	
徳島県	47.9	33.2	61.1	71.1	41.8	79.9	69.4	57.0	74.7	59.4	43.6	67.2	27.9	43.6	78.8	68.1	6.6	
香川県	53.9	44.0	58.4	52.6	35.6	61.6	61.2	48.0	68.1	68.6	74.1	64.9	32.0	64.0	62.5	64.6	33.2	
愛媛県	51.2	30.0	62.1	59.9	31.0	65.9	73.0	63.9	75.2	74.0	68.7	77.8	35.3	56.7	65.9	75.6	56.8	
高知県	40.9	27.9	52.1	58.2	41.4	63.0	52.3	42.6	61.2	65.5	65.6	65.5	25.7	37.5	58.2	59.7	2.6	
福岡県	52.3	47.6	53.9	64.4	52.0	66.1	62.7	51.2	65.8	70.2	56.9	74.3	22.8	56.3	53.6	74.2	33.3	
佐賀県	46.6	33.8	53.7	51.5	43.8	56.2	55.7	41.8	60.5	38.7	34.7	54.8	37.6	35.6	59.5	42.9	29.4	
長崎県	51.6	45.6	56.8	61.6	36.5	67.5	64.6	55.8	70.9	59.5	59.7	45.0	37.2	52.0	63.4	69.7	10.8	
熊本県	52.3	38.3	64.1	58.0	45.7	64.4	68.1	60.8	71.4	71.7	63.1	82.8	43.1	52.6	66.2	79.4	34.3	
大分県	48.5	42.9	54.6	57.9	41.4	65.5	55.9	55.9	55.8	60.3	60.3	-	34.2	58.0	61.9	58.3	27.8	
宮崎県	52.7	42.9	56.5	55.5	33.9	58.9	62.4	46.6	66.8	73.0	65.0	81.0	33.1	47.8	58.9	76.4	3.5	
鹿児島県	53.0	49.3	56.4	59.4	44.5	65.0	61.7	59.8	63.0	74.5	74.0	75.4	49.1	42.3	60.8	75.6	49.7	
沖縄県	55.0	55.0	54.8	61.2	55.0	65.5	64.4	64.8	64.3	68.8	68.8	-	19.8	64.0	58.2	67.2	31.6	
運輸局等(再掲) 2)																		
北海道運輸局	57.2	54.0	61.8	60.0	47.6	66.6	64.8	61.9	69.7	64.0	61.7	74.3	46.8	40.4	68.8	70.7	25.8	
東北運輸局	52.7	40.5	62.1	60.1	40.2	68.0	67.4	58.6	73.8	58.3	57.1	60.9	41.2	45.7	68.9	67.6	32.8	
関東運輸局	61.5	49.1	69.5	63.6	44.5	68.8	71.9	58.3	78.1	77.2	73.9	80.1	34.6	62.2	71.8	77.9	32.3	
北陸信越運輸局	40.8	29.5	59.4	50.9	33.8	63.5	65.4	59.4	74.0	62.3	57.5	73.0	29.3	39.6	66.7	71.6	21.5	
中部運輸局	46.7	35.2	57.9	55.9	37.5	63.4	59.9	53.6	65.5	61.9	53.8	73.7	30.1	42.1	64.0	70.7	29.7	
近畿運輸局	56.8	47.4	65.7	62.5	49.1	68.8	67.2	61.5	70.8	74.8	72.0	78.9	30.7	51.2	68.7	80.4	27.8	
中国運輸局	56.0	41.0	64.2	64.7	41.3	70.6	68.4	60.7	73.2	75.3	71.2	79.1	39.6	51.1	70.5	71.4	28.2	
四国運輸局	48.7	32.9	58.8	59.6	37.4	66.5	65.0	51.4	71.1	68.2	66.2	69.6	29.8	52.9	65.3	67.4	21.8	
九州運輸局	51.6	43.5	56.1	60.1	44.4	64.8	62.5	55.4	65.9	67.5	61.2	75.2	38.2	51.9	58.7	73.2	29.1	
沖縄総合事務局	55.0	55.0	54.8	61.2	55.0	65.5	64.4	64.8	64.3	68.8	68.8	-	19.8	64.0	58.2	67.2	31.6	

1)宿泊目的割合不詳を含む。

2)長野県は北陸信越運輸局、福井県は中部運輸局に含まれる。

3)従業者数10人未満を含む。

第8表 月(3区分)、施設所在地(47区分及び運輸局等)、従業者数(3区分)、宿泊目的割合(2区分)別客室稼働率
並びに月(3区分)、施設所在地(47区分及び運輸局等)、宿泊施設タイプ(5区分)別客室稼働率(続き)

施設所在地(47区分 及び運輸局等)	客室稼働率 1)、3)	従業者数(3区分)、宿泊目的割合(2区分)									宿泊施設タイプ(5区分)							
		10～29人			30～99人			100人以上			旅館	リゾート ホテル	ビジネス ホテル	シティ ホテル	会社・団体の 宿泊所			
		1)	観光目的の 宿泊者が 50%以上	観光目的の 宿泊者が 50%未満	1)	観光目的の 宿泊者が 50%以上	観光目的の 宿泊者が 50%未満	1)	観光目的の 宿泊者が 50%以上	観光目的の 宿泊者が 50%未満								
平成23年 11月	52.1	40.6	61.8	58.5	40.2	65.4	64.7	56.2	70.8	69.4	64.2	76.8	33.5	47.1	65.8	74.1	27.7	
北海道	44.8	37.6	53.9	49.2	32.9	57.6	49.1	42.7	59.0	47.4	43.3	65.8	33.1	20.5	59.7	56.9	21.7	
青森県	40.1	27.0	47.8	51.0	33.7	54.5	50.7	42.2	56.5	40.2	40.1	40.5	25.1	31.4	53.1	45.0	0.0	
岩手県	51.4	36.3	63.1	64.1	37.5	71.2	67.1	58.4	73.3	40.1	38.1	53.3	41.8	38.7	67.2	65.8	54.1	
宮城県	64.3	48.9	73.8	71.5	47.7	78.0	70.7	48.3	83.0	70.0	76.2	54.8	48.2	59.2	77.9	69.3	36.6	
秋田県	42.2	30.8	49.6	47.4	32.8	52.6	51.2	39.0	66.1	51.8	35.8	58.0	31.6	32.7	55.0	57.3	2.6	
山形県	43.2	33.1	52.5	41.9	29.8	52.1	62.6	55.6	66.2	63.4	67.1	60.5	33.1	22.5	59.3	64.8	45.9	
福島県	43.6	26.1	60.3	55.2	24.4	72.1	60.8	46.9	72.5	55.5	48.7	75.3	33.3	29.2	71.1	79.5	27.1	
茨城県	50.3	23.7	57.6	50.0	20.2	54.4	60.5	41.6	68.6	59.5	52.6	62.8	24.4	46.0	64.9	60.0	42.1	
栃木県	46.3	40.1	59.1	55.0	39.2	68.6	60.6	52.0	74.2	70.6	72.6	72.6	36.7	45.7	66.2	68.5	33.9	
群馬県	43.9	39.9	51.1	54.1	44.5	59.3	56.2	55.0	58.8	56.1	56.0	57.3	42.6	40.6	57.1	58.0	20.0	
埼玉県	59.6	35.9	66.5	67.7	40.5	69.5	69.1	44.8	74.5	65.3	73.9	63.8	32.1	27.0	67.5	71.5	33.0	
千葉県	58.5	55.1	62.7	55.9	37.4	63.4	63.9	57.8	71.3	73.9	72.8	76.5	21.4	75.3	63.4	66.2	14.7	
東京都	73.9	63.8	76.3	69.2	47.5	70.8	79.9	72.0	80.4	80.7	76.6	82.4	31.1	68.1	76.5	80.3	54.7	
神奈川県	62.7	58.7	66.7	66.7	61.9	69.2	74.7	66.2	79.3	78.6	82.0	74.2	46.7	72.0	71.3	77.7	38.4	
新潟県	35.2	21.1	50.9	46.6	28.6	54.3	57.0	46.5	65.9	43.4	29.9	62.3	23.6	15.8	59.2	57.0	37.0	
富山県	46.9	35.3	53.4	51.0	29.1	58.0	56.1	51.2	65.8	63.2	62.6	63.4	33.3	30.0	62.1	65.0	30.4	
石川県	61.4	56.8	67.3	65.0	44.2	71.2	70.4	67.1	73.9	71.7	68.7	84.6	50.3	63.8	68.3	75.3	49.5	
福井県	39.1	30.5	51.0	49.5	41.9	54.0	65.0	48.6	77.1	73.4	72.0	82.4	28.1	36.0	67.0	53.9	16.3	
山梨県	36.8	32.2	49.3	53.9	41.4	68.2	66.0	64.0	69.0	64.9	64.8	67.2	29.5	50.4	65.3	57.6	16.5	
長野県	27.1	16.5	57.7	35.6	21.0	57.0	52.6	43.2	74.6	50.3	44.5	76.0	19.0	25.0	64.4	75.3	12.5	
岐阜県	46.3	39.5	58.7	57.7	40.5	68.8	60.9	58.8	64.6	69.4	70.0	63.1	35.4	42.8	67.0	52.0	36.4	
静岡県	44.5	39.2	51.6	52.6	39.9	60.1	57.6	50.1	53.6	59.1	55.1	68.3	37.1	49.5	56.0	64.6	24.5	
愛知県	59.4	46.6	62.9	58.5	40.3	61.0	65.1	57.4	67.5	76.0	73.9	76.6	37.9	48.5	65.3	74.0	35.5	
三重県	41.3	33.9	52.3	53.3	32.7	64.6	61.3	59.3	63.2	53.6	53.7	53.0	23.7	39.7	63.4	66.2	24.6	
滋賀県	50.1	45.2	58.6	59.6	46.9	65.0	65.7	55.8	72.1	76.6	75.6	83.8	31.4	63.5	65.9	76.6	29.7	
京都府	70.9	70.5	75.4	74.4	67.1	80.0	87.9	88.3	95.0	95.0	-	94.2	47.3	70.2	86.1	94.2	56.7	
大阪府	70.9	64.5	72.8	72.2	68.8	72.7	72.4	72.5	72.4	82.4	77.5	84.1	26.6	73.2	72.9	83.1	52.6	
兵庫県	51.0	39.5	61.9	57.7	38.7	66.6	64.2	54.8	70.4	69.0	66.3	72.9	34.5	55.4	67.4	74.9	29.9	
奈良県	38.8	39.4	40.7	56.6	61.7	16.8	64.7	63.5	78.3	77.6	77.6	-	41.4	24.5	41.2	86.2	62.0	
和歌山県	33.0	29.7	41.6	39.9	29.2	55.8	47.2	41.6	61.0	40.4	38.3	65.7	29.4	36.3	47.5	63.9	27.3	
鳥取県	51.2	44.6	60.6	58.1	36.3	68.8	70.8	68.1	73.7	82.9	86.2	75.6	48.2	54.9	62.5	76.9	1.8	
島根県	51.3	39.7	61.6	61.4	44.3	69.5	75.7	61.6	81.8	82.8	82.8	-	37.5	18.7	77.0	60.2	62.1	
岡山県	48.8	29.0	58.2	63.4	29.9	66.4	58.1	53.3	62.8	63.2	57.1	68.5	27.4	45.8	66.7	62.9	32.1	
広島県	59.0	41.0	65.4	62.6	37.4	69.1	70.1	64.7	72.1	83.3	79.1	84.4	41.5	57.0	69.2	76.0	18.6	
山口県	58.2	53.2	60.8	61.8	48.5	65.3	68.3	65.3	70.2	71.3	74.7	59.6	46.0	55.9	67.6	63.7	2.5	
徳島県	47.7	33.3	60.7	72.6	45.0	80.9	70.3	53.7	77.4	60.9	48.9	66.9	28.1	47.2	77.6	68.8	5.2	
香川県	55.9	49.4	58.9	53.8	36.2	63.0	66.2	66.1	66.3	71.5	77.3	67.6	36.7	74.8	62.7	67.1	31.0	
愛媛県	49.4	27.3	60.7	57.5	28.9	63.4	71.5	67.5	72.5	73.6	70.2	76.0	35.5	56.0	64.4	72.9	57.7	
高知県	43.5	29.9	55.2	63.1	46.6	67.9	55.9	46.6	64.5	74.8	78.2	71.5	25.7	53.1	61.9	70.0	3.2	
福岡県	52.5	49.1	53.9	63.5	51.5	65.1	63.7	54.2	66.3	72.5	60.7	76.0	23.8	59.7	53.0	77.8	31.7	
佐賀県	52.5	39.2	59.8	52.7	48.1	55.5	62.0	50.7	65.9	47.6	45.0	57.9	44.8	43.4	65.7	48.0	23.7	
長崎県	50.7	46.0	54.9	59.3	37.7	64.5	65.6	59.0	70.5	59.3	59.6	44.9	40.3	51.0	61.2	65.4	8.9	
熊本県	50.6	38.1	61.1	56.5	46.6	61.7	66.2	63.8	67.3	70.3	60.7	82.6	43.8	50.9	62.6	78.8	36.6	
大分県	52.8	50.5	55.9	61.6	48.2	67.7	61.9	68.3	54.2	71.9	71.9	-	40.8	67.7	62.9	62.0	25.9	
宮崎県	53.1	41.2	57.6	58.3	41.3	60.9	62.9	45.1	67.8	74.0	64.8	83.4	36.5	45.1	58.5	77.1	10.3	
鹿児島県	54.0	50.7	57.2	61.3	42.3	68.0	65.6	65.4	65.7	78.0	77.7	78.5	48.3	44.2	64.0	79.4	37.7	
沖縄県	50.6	48.5	56.1	62.6	51.8	69.9	62.0	61.5	65.2	58.8	58.8	-	14.8	54.3	60.4	65.9	10.8	
運輸局等(再掲) 2)																		
北海道運輸局	44.8	37.6	53.9	49.2	32.9	57.6	49.1	42.7	59.0	47.4	43.3	65.8	33.1	20.5	59.7	56.9	21.7	
東北運輸局	48.3	33.5	59.5	56.3	32.5	65.5	61.6	48.2	71.2	54.5	53.3	57.1	35.4	39.6	65.8	64.2	34.2	
関東運輸局	60.9	48.6	68.8	62.8	45.2	67.6	71.2	58.3	77.0	76.7	73.4	79.6	34.9	61.8	70.9	77.0	33.7	
北陸信越運輸局	35.7	23.0	56.3	44.2	24.6	58.5	58.6	50.1	70.6	54.7	48.5	68.5	24.9	25.8	63.4	67.9	16.7	
中部運輸局	47.3	38.2	56.5	55.2	38.9	61.7	61.3	58.5	63.8	65.2	59.8	73.1	32.8	45.9	62.5	69.6	27.1	
近畿運輸局	60.5	52.9	68.0	65.7	55.1	70.8	71.4	68.4	73.2	79.1	77.2	81.7	36.1	56.7	71.4	84.3	34.6	
中国運輸局	54.4	41.0	61.9	62.2	39.7	67.8	67.7	62.4	71.2	77.6	76.0	79.1	39.6	49.7	68.3	70.2	21.5	
四国運輸局	49.2	33.8	59.1	61.1	39.3	67.7	66.8	58.9	70.4	71.1	71.4	70.8	30.8	60.5	65.5	69.4	21.4	
九州運輸局	52.3	45.6	56.2	60.4	46.5	64.5	64.3	60.7	66.1	70.0	64.4	77.0	41.0	54.4	58.6	75.2	26.7	
沖縄総合事務局	50.6	48.5	56.1	62.6	51.8	69.9	62.0	61.5	65.2	58.8	58.8	-	14.8	54.3	60.4	65.9	10.8	

1)宿泊目的割合不詳を含む。
2)長野県は北陸信越運輸局、福井県は中部運輸局に含まれる。
3)従業者数10人未満を含む。

第8表 月(3区分)、施設所在地(47区分及び運輸局等)、従業者数(3区分)、宿泊目的割合(2区分)別客室稼働率
並びに月(3区分)、施設所在地(47区分及び運輸局等)、宿泊施設タイプ(5区分)別客室稼働率(続き)

施設所在地(47区分 及び運輸局等)	客室稼働率 1)、3)		従業者数(3区分)、宿泊目的割合(2区分)									宿泊施設タイプ(5区分)					
			10～29人			30～99人			100人以上			旅館	リゾート ホテル	ビジネス ホテル	シティ ホテル	会社・団体の 宿泊所	
			1)	観光目的の 宿泊者が 50%以上	観光目的の 宿泊者が 50%未満	1)	観光目的の 宿泊者が 50%以上	観光目的の 宿泊者が 50%未満	1)	観光目的の 宿泊者が 50%以上	観光目的の 宿泊者が 50%未満						
平成23年 12月	47.9	36.5	57.5	54.1	36.2	60.9	58.1	47.3	65.8	64.8	59.7	72.2	28.7	43.5	61.0	69.2	26.0
北海道	44.6	41.5	48.8	46.5	34.3	52.9	46.6	42.2	53.6	54.8	52.5	65.3	30.2	33.3	54.8	58.4	18.1
青森県	35.6	22.9	43.1	45.6	30.5	48.7	43.3	35.4	48.6	31.7	32.2	30.9	23.7	23.4	46.8	36.5	0.0
岩手県	45.1	32.7	54.3	55.3	35.1	60.6	58.1	46.3	66.6	35.8	34.8	41.9	38.7	32.6	58.1	56.5	44.1
宮城県	60.2	46.2	68.9	69.0	47.8	75.0	65.1	42.9	77.3	65.4	71.5	50.3	43.6	55.2	73.2	67.9	33.5
秋田県	36.2	21.5	45.7	40.5	27.0	45.4	41.7	25.8	61.2	54.4	27.8	64.9	24.9	23.8	49.3	55.9	3.1
山形県	38.1	31.0	44.9	37.1	29.6	43.9	53.3	49.1	55.5	54.5	59.7	50.4	29.8	20.5	51.3	52.5	57.2
福島県	41.3	25.0	56.8	52.2	22.8	68.4	56.9	41.4	69.8	57.2	53.8	67.3	32.0	27.3	67.0	72.0	27.5
茨城県	50.7	29.8	56.4	48.6	27.9	51.6	57.6	44.3	63.2	57.8	55.0	59.2	26.9	51.5	63.8	57.2	49.9
栃木県	37.8	29.5	53.2	45.9	27.2	61.7	48.9	37.3	67.1	57.5	56.4	60.9	27.1	34.8	58.7	59.5	25.5
群馬県	40.4	34.8	50.0	53.0	38.4	60.9	48.4	44.5	56.3	51.4	51.2	52.5	35.5	36.8	57.4	53.5	18.1
埼玉県	58.5	35.1	65.3	66.5	32.9	68.7	66.4	40.1	72.4	68.5	73.5	67.5	26.9	29.1	66.2	71.2	34.5
千葉県	57.8	54.5	62.0	55.4	39.1	61.9	64.8	57.8	73.3	71.4	70.2	74.2	23.6	72.9	63.3	64.4	14.8
東京都	74.0	65.2	76.1	70.8	50.0	72.2	79.3	69.0	80.0	79.8	78.5	80.4	27.3	69.3	76.9	79.2	53.3
神奈川県	61.9	55.1	68.1	64.4	55.0	69.3	75.5	64.0	81.6	76.2	76.6	75.6	43.7	61.2	73.0	78.3	33.9
新潟県	32.0	21.4	44.0	40.4	25.2	46.9	47.5	34.8	58.1	42.6	34.7	53.6	22.3	21.9	50.9	49.7	31.6
富山県	38.0	25.5	44.7	42.9	20.4	49.4	43.5	36.9	56.6	50.6	43.8	53.3	24.9	20.4	53.8	52.7	7.7
石川県	48.9	42.1	56.7	55.0	35.5	60.7	58.3	54.4	62.6	51.1	45.6	74.9	40.2	37.9	56.2	61.2	47.3
福井県	35.4	27.7	45.9	41.8	38.3	44.1	56.8	44.7	65.7	69.6	69.5	70.5	27.8	30.9	55.4	44.7	15.4
山梨県	29.5	24.5	42.4	42.3	30.6	55.6	53.1	47.8	60.8	47.9	47.6	60.4	22.0	36.7	56.1	48.8	16.6
長野県	25.6	16.9	50.7	35.9	26.3	50.1	41.9	33.2	62.2	45.6	40.3	68.9	18.4	26.0	56.5	67.7	10.9
岐阜県	37.6	29.1	51.9	49.0	29.1	61.7	48.6	42.7	59.1	52.4	51.8	57.5	25.2	33.1	59.1	44.5	32.0
静岡県	42.8	37.4	49.9	51.5	40.0	58.3	54.0	55.1	52.2	54.8	51.6	62.4	33.7	49.1	53.7	59.7	30.5
愛知県	56.9	45.7	60.1	56.0	36.6	58.9	61.3	54.9	63.3	71.4	70.8	71.5	36.8	48.0	62.4	69.7	41.2
三重県	38.8	29.7	51.1	51.1	31.0	62.0	57.6	53.8	61.2	46.4	45.6	54.3	21.8	32.8	61.5	64.1	21.2
滋賀県	37.6	32.2	45.8	45.7	36.2	49.7	50.8	36.3	60.1	56.1	54.5	66.8	22.0	42.1	51.7	60.3	22.2
京都府	57.8	57.5	61.5	62.5	55.4	67.8	68.2	67.5	69.8	80.9	80.9	-	35.3	49.7	71.7	80.1	42.5
大阪府	69.7	64.8	71.3	72.5	78.2	71.7	71.6	69.9	71.9	79.5	75.3	80.9	28.1	70.4	72.4	80.5	39.2
兵庫県	48.7	38.3	58.5	55.2	38.0	63.2	59.7	52.1	64.8	63.9	61.5	67.4	33.1	51.2	64.4	72.2	27.5
奈良県	25.6	25.9	28.1	34.6	37.8	9.9	40.0	39.0	51.2	62.2	62.2	-	25.4	18.1	25.1	64.5	30.8
和歌山県	31.0	29.5	35.9	37.6	29.4	50.3	46.3	42.2	56.6	39.5	37.2	66.6	27.4	39.4	41.2	64.2	24.1
鳥取県	41.2	33.3	50.9	50.0	32.9	58.4	57.5	51.3	64.1	61.2	60.4	62.9	36.5	33.6	52.7	66.7	0.8
島根県	40.2	26.6	52.4	50.0	30.9	59.1	59.2	38.3	68.2	52.9	52.9	-	26.9	10.6	64.6	38.1	59.5
岡山県	44.5	22.8	54.8	57.8	21.4	61.6	51.0	42.9	57.5	48.0	36.1	58.5	27.4	37.3	61.8	51.0	47.7
広島県	48.8	30.1	55.3	53.3	27.1	60.0	55.2	46.5	58.5	65.8	55.4	68.7	31.5	38.1	58.7	61.3	15.7
山口県	49.9	39.6	55.1	56.8	44.1	60.1	56.1	46.0	62.2	52.8	53.6	50.0	35.2	44.7	60.7	55.4	0.0
徳島県	35.3	20.5	47.4	58.0	22.6	68.7	50.2	31.3	58.3	61.4	38.1	44.1	16.5	35.2	64.1	46.8	4.8
香川県	44.3	34.7	48.7	45.6	26.3	55.7	47.7	37.8	52.9	61.4	68.1	56.8	22.5	59.0	51.7	55.2	23.4
愛媛県	40.2	22.3	49.3	47.2	23.2	52.2	62.9	56.4	64.6	60.8	53.2	66.2	27.9	46.5	51.8	61.1	50.2
高知県	35.4	22.2	46.7	54.8	37.5	59.7	41.9	29.2	53.6	56.2	61.3	51.1	18.3	46.9	52.8	48.0	0.7
福岡県	48.8	47.5	49.7	59.7	50.3	61.0	58.6	44.7	62.2	68.3	69.0	68.1	19.4	60.9	49.3	69.9	25.5
佐賀県	48.3	31.8	57.3	48.6	41.4	52.9	51.9	39.4	56.3	29.2	30.4	24.6	37.3	36.5	63.1	28.6	20.7
長崎県	43.0	34.6	49.8	49.9	25.9	55.5	55.5	38.2	68.1	50.4	50.8	32.8	27.8	45.6	54.5	52.0	7.5
熊本県	40.2	26.8	51.5	45.6	33.2	52.1	50.9	42.5	54.8	52.2	43.4	63.4	31.6	36.4	52.7	61.9	24.8
大分県	45.6	40.6	51.3	54.4	36.7	62.6	51.3	52.3	50.2	66.3	66.3	-	32.0	58.5	58.0	52.0	19.0
宮崎県	46.6	34.2	51.4	50.9	31.1	54.0	52.4	31.4	58.3	62.5	52.1	73.1	27.9	34.6	52.2	65.0	6.5
鹿児島県	42.7	38.7	46.0	51.3	33.6	57.4	52.4	49.7	54.3	59.9	60.5	58.9	35.1	33.0	53.4	62.5	45.8
沖縄県	45.3	43.9	51.3	56.8	49.6	61.7	56.7	56.8	57.9	54.8	54.8	-	13.9	50.1	53.9	59.2	9.0
運輸局等(再掲) 2)																	
北海道運輸局	44.6	41.5	48.8	46.5	34.3	52.9	46.6	42.2	53.6	54.8	52.5	65.3	30.2	33.3	54.8	58.4	18.1
東北運輸局	43.9	30.4	54.1	51.6	30.8	59.7	54.6	40.1	65.0	50.9	50.4	51.9	32.4	35.1	59.9	57.4	37.1
関東運輸局	59.2	45.2	68.1	61.4	39.7	67.2	68.4	51.3	76.1	74.4	70.5	77.8	30.2	55.7	70.3	75.8	31.0
北陸信越運輸局	31.6	21.2	48.5	40.4	26.2	50.6	47.6	38.7	60.4	46.4	40.4	59.7	22.5	25.6	54.4	57.5	13.4
中部運輸局	44.3	34.7	53.8	52.1	35.9	58.6	56.3	52.2	59.9	59.2	53.2	67.9	29.4	42.6	58.9	65.0	31.0
近畿運輸局	55.0	45.9	63.7	60.1	48.3	65.7	65.0	58.0	69.3	71.9	67.8	77.9	30.5	47.8	66.4	77.7	28.4
中国運輸局	45.9	30.2	54.4	54.4	31.1	60.2	55.3	45.6	61.0	58.9	52.2	65.0	31.3	35.8	59.7	56.7	21.1
四国運輸局	39.0	24.4	48.2	51.1	28.6	58.1	52.5	38.7	58.7	56.9	57.6	56.4	20.9	49.0	54.1	53.5	18.0
九州運輸局	45.3	36.4	50.1	53.4	37.4	58.0	54.2	44.6	58.9	60.4	56.0	65.9	30.8	47.1	52.6	63.7	21.5
沖縄総合事務局	45.3	43.9	51.3	56.8	49.6	61.7	56.7	56.8	57.9	54.8	54.8	-	13.9	50.1	53.9	59.2	9.0

1)宿泊目的割合不詳を含む。
2)長野県は北陸信越運輸局、福井県は中部運輸局に含まれる。
3)従業者数10人未満を含む。

第9表 月（3区分）、施設所在地(47区分及び運輸局等)、宿泊目的割合(2区分)、居住地（2区分）別延べ宿泊者数

施設所在地(47区分 及び運輸局等)	延べ 宿泊者数 1)、2)	宿泊目的割合(2区分)、居住地(2区分)							
		県内 1)	県外 1)	観光目的の宿泊者が50%以上			観光目的の宿泊者が50%未満		
				2)	県内	県外	2)	県内	県外
平成23年 10～12月 計	100,680,370	26,227,560	70,812,630	48,760,190	12,801,270	34,175,330	51,350,330	13,190,850	36,386,310
北海道	5,880,880	3,117,230	2,654,800	3,525,140	1,604,790	1,825,140	2,347,850	1,508,410	829,660
青森県	942,550	284,640	652,680	381,590	121,480	254,860	560,960	163,160	397,820
岩手県	1,440,990	460,940	960,210	673,470	279,430	392,980	743,530	178,060	554,640
宮城県	2,495,530	867,220	1,541,650	1,025,050	553,380	471,700	1,463,650	313,290	1,065,710
秋田県	833,380	257,240	536,390	370,810	131,240	239,290	458,050	121,610	296,970
山形県	1,340,500	505,160	786,270	745,990	376,650	367,850	586,290	124,410	415,400
福島県	2,150,600	752,300	1,387,850	1,012,520	465,630	538,190	1,122,980	285,930	835,310
茨城県	1,307,580	375,670	921,480	270,100	126,450	143,220	958,000	231,740	716,270
栃木県	2,186,080	473,680	1,664,080	1,560,440	338,330	1,191,590	621,660	135,350	468,500
群馬県	2,055,800	427,800	1,622,400	1,498,330	333,060	1,165,330	554,650	93,900	455,090
埼玉県	914,530	250,470	614,590	165,260	70,240	95,030	747,210	180,220	514,500
千葉県	4,489,550	679,740	3,485,720	3,033,350	362,630	2,407,180	1,454,240	316,570	1,077,110
東京都	11,431,780	3,128,900	7,702,520	1,951,960	580,710	1,273,210	9,419,350	2,537,540	6,412,640
神奈川県	4,342,960	1,434,730	2,700,300	2,307,160	731,390	1,433,720	1,889,390	565,150	1,265,010
新潟県	2,276,490	786,040	1,466,450	1,121,180	466,600	648,330	1,150,260	318,100	814,410
富山県	895,940	269,430	617,670	437,450	185,680	242,930	445,410	78,520	366,890
石川県	1,850,720	403,020	1,415,360	1,117,810	288,720	806,840	706,300	111,580	584,630
福井県	855,890	213,830	639,500	452,810	144,750	308,130	394,580	69,070	322,870
山梨県	1,466,030	185,990	1,188,820	1,065,970	106,750	887,600	400,060	79,240	301,220
長野県	3,777,490	792,220	2,937,690	2,570,550	491,600	2,060,610	1,201,890	300,290	872,360
岐阜県	1,355,660	282,080	1,005,730	889,510	166,880	690,030	463,600	114,860	313,480
静岡県	4,520,670	978,810	3,281,620	3,017,690	647,590	2,199,010	1,456,920	323,910	1,044,160
愛知県	3,200,210	1,104,110	2,017,250	836,120	466,560	358,080	2,343,160	630,350	1,645,450
三重県	1,998,260	405,000	1,526,320	1,100,900	223,320	825,780	888,480	179,830	693,520
滋賀県	1,026,390	146,220	816,100	644,510	86,890	509,270	380,000	58,710	305,570
京都府	3,642,910	399,590	3,052,190	2,922,740	275,620	2,479,520	719,730	123,930	572,280
大阪府	5,345,060	1,020,920	4,039,440	1,171,150	254,310	904,360	4,173,900	766,610	3,135,090
兵庫県	2,708,680	792,230	1,796,250	1,438,600	498,700	850,900	1,269,940	293,390	945,350
奈良県	490,340	78,120	401,650	448,360	73,240	364,540	41,990	4,880	37,110
和歌山県	754,070	168,730	573,360	559,360	138,120	420,830	194,710	30,600	152,530
鳥取県	745,930	131,350	582,700	410,390	69,680	333,370	335,530	61,670	249,330
島根県	671,910	171,100	499,320	343,550	77,970	265,280	328,360	93,120	234,040
岡山県	1,223,080	313,170	828,650	378,440	97,330	227,140	819,370	215,830	601,520
広島県	1,879,870	482,480	1,359,990	544,670	168,270	368,090	1,333,160	314,190	991,900
山口県	1,180,140	280,730	866,640	548,540	146,750	391,040	631,600	133,980	475,600
徳島県	497,770	50,630	399,790	162,020	12,340	102,320	333,450	38,060	295,400
香川県	713,990	128,770	582,030	275,390	56,390	215,810	438,600	72,380	366,220
愛媛県	956,280	288,730	646,540	313,960	95,440	218,530	642,320	193,290	428,010
高知県	623,970	118,130	488,980	262,600	35,460	217,350	361,370	82,670	271,630
福岡県	3,053,760	816,710	2,143,040	612,520	275,710	335,690	2,439,770	540,680	1,806,210
佐賀県	687,810	121,880	542,940	296,230	67,180	221,940	390,770	54,670	320,220
長崎県	1,472,110	336,620	1,134,810	795,550	144,420	651,140	676,560	192,190	483,670
熊本県	1,622,960	396,410	1,221,920	814,500	184,550	627,280	808,460	211,860	594,650
大分県	1,572,750	273,990	1,115,880	1,026,320	164,450	686,440	546,170	109,540	429,190
宮崎県	784,170	231,910	528,100	233,030	97,000	136,030	543,920	128,060	391,710
鹿児島県	1,597,810	472,870	1,113,070	690,640	167,210	515,920	906,090	305,660	597,150
沖縄県	3,415,560	570,060	2,751,880	2,735,940	350,360	2,305,940	656,090	203,800	438,300
運輸局等(再掲) 3)									
北海道運輸局	5,880,880	3,117,230	2,654,800	3,525,140	1,604,790	1,825,140	2,347,850	1,508,410	829,660
東北運輸局	9,203,560	3,127,490	5,865,060	4,209,440	1,927,810	2,264,870	4,935,460	1,186,460	3,565,850
関東運輸局	28,197,310	6,956,980	19,899,920	11,852,570	2,649,550	8,596,880	16,044,540	4,139,720	11,210,350
北陸信越運輸局	8,800,640	2,250,720	6,437,170	5,246,990	1,432,610	3,758,700	3,503,850	808,490	2,638,290
中部運輸局	11,930,680	2,983,830	8,470,410	6,297,030	1,649,090	4,381,030	5,546,740	1,318,020	4,019,480
近畿運輸局	13,967,450	2,605,800	10,678,990	7,184,720	1,326,880	5,529,420	6,780,290	1,278,120	5,147,920
中国運輸局	5,700,930	1,378,820	4,137,300	2,225,590	560,000	1,584,920	3,448,030	818,790	2,552,380
四国運輸局	2,792,000	586,250	2,117,340	1,013,970	199,630	754,000	1,775,730	386,390	1,361,270
九州運輸局	10,791,360	2,650,390	7,799,760	4,468,800	1,100,530	3,174,430	6,311,750	1,542,650	4,622,800
沖縄総合事務局	3,415,560	570,060	2,751,880	2,735,940	350,360	2,305,940	656,090	203,800	438,300

1)宿泊目的割合不詳を含む。
 2)居住地不詳を含む。
 3)長野県は北陸信越運輸局、福井県は中部運輸局に含まれる。

第9表 月(3区分)、施設所在地(47区分及び運輸局等)、宿泊目的割合(2区分)、居住地(2区分)別延べ宿泊者数(続き)

施設所在地(47区分 及び運輸局等)	延べ 宿泊者数 1)、2)	宿泊目的割合(2区分)、居住地(2区分)							
		県内 1)	県外 1)	観光目的の宿泊者が50%以上			観光目的の宿泊者が50%未満		
				2)	県内	県外	2)	県内	県外
平成23年 10月	35,530,180	8,888,550	25,357,090	17,518,030	4,279,100	12,592,070	17,819,370	4,528,760	12,681,070
北海道	2,361,050	1,205,200	1,115,220	1,467,850	636,070	796,120	891,020	567,770	319,100
青森県	395,190	94,870	298,440	179,370	35,320	142,160	215,820	59,550	156,270
岩手県	528,840	146,060	376,690	248,410	79,300	168,690	271,690	65,330	202,970
宮城県	854,110	281,620	548,770	358,420	174,690	183,730	493,180	106,730	363,520
秋田県	362,620	100,240	246,350	183,080	49,740	133,050	176,680	47,730	113,190
山形県	507,060	166,360	321,810	281,950	119,820	161,510	221,830	44,910	159,150
福島県	739,160	241,930	493,330	350,660	142,750	204,850	383,410	98,930	283,640
茨城県	418,760	113,150	302,080	74,390	37,110	37,090	320,240	70,700	246,210
栃木県	827,230	162,320	645,730	614,880	118,230	485,730	211,500	44,090	159,150
群馬県	762,670	137,120	623,360	565,920	105,730	460,200	195,460	31,010	162,250
埼玉県	309,790	83,750	209,150	57,070	23,400	33,680	250,670	60,350	173,420
千葉県	1,503,860	217,340	1,174,850	1,003,960	113,980	800,740	499,480	103,160	373,900
東京都	3,813,000	1,037,700	2,579,540	645,820	188,730	427,280	3,146,900	845,410	2,146,710
神奈川県	1,442,180	468,250	908,030	760,530	235,030	481,190	633,860	187,900	426,340
新潟県	847,850	275,400	560,410	418,340	161,310	251,770	426,260	112,790	306,690
富山県	359,990	85,500	271,400	189,750	56,770	129,890	165,890	26,990	138,900
石川県	657,820	124,290	521,910	399,000	87,540	303,530	250,400	35,920	210,790
福井県	273,470	59,610	212,590	127,810	35,910	91,900	142,250	23,690	117,280
山梨県	539,830	61,180	442,330	401,330	33,490	338,790	138,510	27,690	103,550
長野県	1,522,760	282,950	1,225,490	1,078,930	175,760	898,760	442,310	107,030	325,370
岐阜県	512,220	95,840	389,380	348,230	56,470	278,220	162,790	39,180	110,140
静岡県	1,452,510	314,650	1,053,390	942,240	201,220	687,410	495,730	111,150	353,890
愛知県	1,088,990	353,410	709,120	262,040	137,690	121,090	820,090	213,350	583,550
三重県	674,290	124,340	527,580	360,110	65,820	276,790	311,520	57,960	248,690
滋賀県	354,060	46,840	283,190	223,420	25,910	179,000	130,240	20,870	103,850
京都府	1,177,470	129,930	946,440	938,830	85,680	758,390	238,520	44,250	187,930
大阪府	1,754,930	336,690	1,312,760	381,760	82,070	295,490	1,373,170	254,620	1,017,270
兵庫県	874,070	244,950	591,350	458,270	152,040	276,890	415,790	92,900	314,460
奈良県	185,950	29,920	151,680	167,260	27,720	135,180	18,690	2,200	16,500
和歌山県	245,530	52,900	188,820	178,280	42,250	136,030	67,250	10,650	52,790
鳥取県	259,420	41,320	205,620	142,070	20,480	119,550	117,350	20,850	86,070
島根県	250,010	57,120	192,570	132,660	24,750	107,920	117,350	32,370	84,650
岡山県	445,300	110,990	304,570	143,940	37,370	86,500	292,390	73,620	218,080
広島県	689,840	167,190	509,230	212,010	63,810	145,440	476,530	103,370	363,790
山口県	458,770	99,370	347,360	219,020	51,200	163,540	239,750	48,170	183,820
徳島県	188,330	18,280	153,900	62,910	4,410	42,350	124,410	13,770	110,630
香川県	250,260	44,430	205,830	93,930	18,430	75,500	156,330	26,000	130,330
愛媛県	366,910	121,430	238,080	132,590	51,700	80,890	234,320	69,730	157,200
高知県	221,570	42,150	172,880	95,000	13,180	77,970	126,570	28,970	94,910
福岡県	1,051,730	283,980	736,430	216,030	99,680	115,860	835,230	184,190	620,210
佐賀県	223,870	42,410	174,450	96,330	22,310	72,010	127,270	20,090	102,190
長崎県	537,000	122,840	414,180	296,940	57,780	239,160	240,070	65,060	175,030
熊本県	604,420	143,540	459,000	307,910	69,200	237,490	296,500	74,350	221,520
大分県	520,130	82,970	378,500	334,860	47,330	231,450	185,130	35,640	146,910
宮崎県	269,880	81,520	181,160	81,090	34,970	46,120	186,470	44,340	134,920
鹿児島県	575,780	160,610	409,450	249,820	53,720	192,820	325,820	106,890	216,640
沖縄県	1,269,700	194,090	1,042,690	1,033,050	121,260	882,390	226,750	66,520	156,720
運輸局等(再掲) 3)									
北海道運輸局	2,361,050	1,205,200	1,115,220	1,467,850	636,070	796,120	891,020	567,770	319,100
東北運輸局	3,386,990	1,031,080	2,285,380	1,601,890	601,620	994,000	1,762,600	423,190	1,278,750
関東運輸局	9,617,320	2,280,810	6,885,080	4,123,880	855,690	3,064,690	5,396,630	1,370,310	3,791,530
北陸信越運輸局	3,388,420	768,140	2,579,210	2,086,010	481,370	1,583,950	1,284,850	282,730	981,750
中部運輸局	4,001,480	947,840	2,892,060	2,040,420	497,110	1,455,410	1,932,370	445,340	1,413,550
近畿運輸局	4,592,010	841,220	3,474,230	2,347,820	415,670	1,780,980	2,243,670	425,480	1,692,790
中国運輸局	2,103,340	476,000	1,559,350	849,700	197,610	622,940	1,243,380	278,380	936,410
四国運輸局	1,027,070	226,290	770,700	384,430	87,720	276,710	641,620	138,470	493,070
九州運輸局	3,782,800	917,880	2,753,170	1,582,980	385,000	1,134,890	2,196,490	530,560	1,617,410
沖縄総合事務局	1,269,700	194,090	1,042,690	1,033,050	121,260	882,390	226,750	66,520	156,720

1)宿泊目的割合不詳を含む。

2)居住地不詳を含む。

3)長野県は北陸信越運輸局、福井県は中部運輸局に含まれる。

第9表 月(3区分)、施設所在地(47区分及び運輸局等)、宿泊目的割合(2区分)、居住地(2区分)別延べ宿泊者数(続き)

施設所在地(47区分 及び運輸局等)	延べ 宿泊者数 1)、2)	宿泊目的割合(2区分)、居住地(2区分)							
		県内 1)	県外 1)	観光目的の宿泊者が50%以上			観光目的の宿泊者が50%未満		
				2)	県内	県外	2)	県内	県外
平成23年 11月	33,249,710	8,427,480	23,652,560	16,148,900	4,098,250	11,483,190	16,913,840	4,251,780	12,087,700
北海道	1,672,080	974,840	663,680	931,090	490,750	411,540	737,750	482,780	252,140
青森県	288,580	87,560	199,520	107,940	38,360	68,090	180,640	49,210	131,440
岩手県	473,100	139,910	326,920	215,660	83,320	131,980	251,770	55,850	192,190
宮城県	828,020	276,640	517,870	336,220	176,810	159,430	489,220	99,620	356,810
秋田県	254,630	78,980	164,480	108,500	39,890	68,630	144,470	37,470	95,820
山形県	427,940	155,700	255,760	232,100	115,850	115,570	193,010	38,470	139,080
福島県	697,270	231,580	462,400	321,460	139,290	179,240	370,890	92,050	278,480
茨城県	427,620	117,770	306,460	83,950	39,170	44,730	319,480	73,240	242,910
栃木県	751,370	156,450	579,410	536,500	110,340	416,020	214,010	46,110	162,540
群馬県	681,170	138,400	541,120	503,140	109,550	393,610	177,270	28,630	146,980
埼玉県	303,210	81,790	203,490	56,270	23,860	32,420	244,950	57,930	169,090
千葉県	1,450,050	210,400	1,130,750	986,350	114,010	784,280	463,170	96,240	346,090
東京都	3,651,740	997,990	2,465,070	613,630	180,370	401,890	3,018,040	814,210	2,057,330
神奈川県	1,437,770	478,650	888,480	790,820	251,510	489,800	597,740	180,820	398,190
新潟県	718,030	250,700	460,330	342,930	149,480	192,650	374,770	101,190	267,390
富山県	291,390	84,760	203,550	139,550	59,830	76,630	147,490	23,190	124,300
石川県	657,520	133,190	512,600	402,350	94,250	299,800	244,780	37,860	203,480
福井県	306,760	70,870	235,200	169,790	48,760	121,050	132,360	22,100	109,540
山梨県	507,320	59,350	416,400	369,770	32,480	312,560	137,540	26,880	103,850
長野県	1,104,970	254,830	839,040	700,540	155,270	542,760	403,630	99,390	295,640
岐阜県	465,760	93,860	349,430	305,850	54,830	240,670	159,020	38,930	107,970
静岡県	1,536,490	324,710	1,130,710	1,041,150	220,120	769,600	480,690	102,150	348,950
愛知県	1,054,400	341,880	686,570	285,580	144,610	137,130	761,130	194,730	544,280
三重県	665,020	135,370	507,880	378,860	73,360	288,290	283,270	61,390	217,330
滋賀県	380,880	46,710	309,380	240,500	26,640	194,670	139,720	20,000	114,120
京都府	1,373,590	139,210	1,189,500	1,108,390	96,190	977,710	265,020	43,010	211,620
大阪府	1,752,770	322,360	1,346,880	388,420	80,150	304,540	1,364,350	242,210	1,042,340
兵庫県	906,580	260,290	603,610	490,680	164,000	296,070	415,830	96,220	307,540
奈良県	183,380	24,170	155,060	169,500	22,470	142,880	13,880	1,700	12,190
和歌山県	254,020	57,070	192,980	186,330	46,290	140,060	67,690	10,780	52,920
鳥取県	266,860	43,050	211,020	149,650	22,550	124,140	117,210	20,510	86,880
島根県	239,210	52,440	186,400	125,630	22,210	103,420	113,570	30,230	82,980
岡山県	400,520	95,440	276,660	128,750	30,200	79,370	263,140	65,240	197,290
広島県	654,510	158,360	482,930	199,610	54,870	141,750	454,420	103,470	341,180
山口県	395,280	94,360	290,260	192,210	51,720	136,830	203,070	42,630	153,430
徳島県	183,290	16,590	149,160	62,770	4,170	41,060	119,610	12,330	107,280
香川県	262,990	43,630	219,370	108,050	20,580	87,470	154,940	23,040	131,900
愛媛県	318,950	91,880	220,450	100,600	24,540	76,060	218,350	67,330	144,380
高知県	217,710	38,260	173,270	92,470	10,310	78,500	125,250	27,950	94,760
福岡県	1,014,910	261,180	723,870	201,530	84,530	116,530	812,770	176,540	606,840
佐賀県	247,760	40,170	199,700	110,220	23,020	84,680	137,250	17,140	114,740
長崎県	505,390	113,960	390,720	281,740	47,810	233,930	223,650	66,150	156,780
熊本県	568,510	133,500	433,300	295,910	63,750	231,310	272,600	69,750	201,990
大分県	561,020	91,840	408,070	378,510	57,720	262,130	182,440	34,120	145,870
宮崎県	269,310	74,660	186,200	81,180	30,490	50,690	185,810	41,960	135,400
鹿児島県	562,810	166,800	391,700	244,510	58,010	183,080	317,990	108,790	208,620
沖縄県	1,077,250	185,370	864,930	851,730	109,960	717,950	218,190	70,250	144,820
運輸局等(再掲) 3)									
北海道運輸局	1,672,080	974,840	663,680	931,090	490,750	411,540	737,750	482,780	252,140
東北運輸局	2,969,530	970,380	1,926,950	1,321,890	593,510	722,940	1,630,000	372,670	1,193,810
関東運輸局	9,210,260	2,240,810	6,531,200	3,940,430	861,280	2,875,300	5,172,220	1,324,050	3,626,980
北陸信越運輸局	2,771,920	723,480	2,015,520	1,585,370	458,830	1,111,840	1,170,660	261,630	890,810
中部運輸局	4,028,430	966,680	2,909,790	2,181,220	541,680	1,556,740	1,816,480	419,300	1,328,070
近畿運輸局	4,851,220	849,820	3,797,420	2,583,830	435,750	2,055,930	2,266,490	413,910	1,740,740
中国運輸局	1,956,380	443,650	1,447,270	795,840	181,550	585,500	1,151,420	262,080	861,760
四国運輸局	982,940	190,350	762,240	363,890	59,600	283,100	618,140	130,660	478,320
九州運輸局	3,729,710	882,110	2,733,550	1,593,600	365,330	1,162,360	2,132,500	514,450	1,570,240
沖縄総合事務局	1,077,250	185,370	864,930	851,730	109,960	717,950	218,190	70,250	144,820

1)宿泊目的割合不詳を含む。

2)居住地不詳を含む。

3)長野県は北陸信越運輸局、福井県は中部運輸局に含まれる。

第9表 月(3区分)、施設所在地(47区分及び運輸局等)、宿泊目的割合(2区分)、居住地(2区分)別延べ宿泊者数(続き)

施設所在地(47区分 及び運輸局等)	宿泊目的割合(2区分)、居住地(2区分)									
	延べ 宿泊者数 1)、2)	観光目的の宿泊者が50%以上			観光目的の宿泊者が50%未満					
		県内 1)	県外 1)	2)	県内	県外	2)	県内	県外	
平成23年 12月	31,900,480	8,911,530	21,802,980	15,093,260	4,423,920	10,100,060	16,617,110	4,410,300	11,617,550	
北海道	1,847,750	937,190	875,900	1,126,200	477,980	617,480	719,080	457,860	258,420	
青森県	258,790	102,200	154,720	94,280	47,800	44,610	164,500	54,400	110,110	
岩手県	439,040	174,970	256,600	209,400	116,810	92,310	220,070	56,880	159,480	
宮城県	813,410	308,960	475,010	330,410	201,890	128,540	481,260	106,940	345,380	
秋田県	216,130	78,020	125,570	79,230	41,610	37,610	136,900	36,410	87,960	
山形県	405,500	183,100	208,700	231,930	140,980	90,760	171,450	41,030	117,160	
福島県	714,170	278,790	432,130	340,400	183,590	154,100	368,680	94,950	273,190	
茨城県	461,200	144,750	312,930	111,770	50,170	61,410	318,280	87,800	227,150	
栃木県	607,480	154,910	438,940	409,060	109,760	289,850	196,140	45,150	146,820	
群馬県	611,960	152,280	457,920	429,280	117,780	311,520	181,910	34,270	145,860	
埼玉県	304,530	84,930	201,950	51,920	22,990	28,940	251,590	61,940	171,990	
千葉県	1,535,650	252,000	1,180,120	1,043,050	134,650	822,170	491,580	117,160	357,120	
東京都	3,967,040	1,093,210	2,657,900	692,500	211,600	444,040	3,254,410	877,930	2,208,600	
神奈川県	1,463,000	487,820	903,800	755,810	244,850	462,730	657,780	196,430	440,480	
新潟県	710,610	259,940	445,710	359,910	155,810	203,910	349,230	104,120	240,340	
富山県	244,550	99,170	142,720	108,160	69,080	36,410	132,030	28,340	103,690	
石川県	535,380	145,550	380,850	316,470	106,930	203,510	211,120	37,800	170,360	
福井県	275,660	83,350	191,710	155,210	60,080	95,180	119,970	23,280	96,050	
山梨県	418,880	65,460	330,090	294,870	40,780	236,250	124,010	24,680	93,830	
長野県	1,149,760	254,440	873,160	791,070	160,580	619,090	355,960	93,870	251,350	
岐阜県	377,680	92,390	266,920	235,430	55,590	171,130	141,790	36,740	95,380	
静岡県	1,531,670	339,450	1,097,510	1,034,300	226,250	742,000	480,500	110,610	341,320	
愛知県	1,056,820	408,820	621,570	288,510	184,260	99,860	761,930	222,280	517,610	
三重県	658,950	145,290	490,850	361,930	84,140	260,700	293,690	60,480	227,500	
滋賀県	291,450	52,670	223,520	180,580	34,330	135,590	110,040	17,840	87,600	
京都府	1,091,850	130,440	916,260	875,520	93,750	743,420	216,200	36,670	172,720	
大阪府	1,837,360	361,870	1,379,810	400,980	92,090	304,330	1,436,380	269,780	1,075,480	
兵庫県	928,040	286,990	601,290	489,640	182,660	277,950	438,330	104,260	323,340	
奈良県	121,010	24,030	94,910	111,600	23,050	86,480	9,410	980	8,430	
和歌山県	254,520	58,760	191,560	194,740	49,580	144,740	59,780	9,180	46,820	
鳥取県	219,640	46,970	166,060	118,670	26,650	89,680	100,970	20,320	76,370	
島根県	182,700	61,540	120,350	85,270	31,010	53,940	97,440	30,530	66,410	
岡山県	377,270	106,730	247,430	105,750	29,770	61,280	263,830	76,970	186,150	
広島県	535,520	156,930	367,830	133,060	49,580	80,900	402,210	107,340	286,930	
山口県	326,090	87,000	229,020	137,310	43,820	90,670	188,780	43,180	138,350	
徳島県	126,150	15,750	96,730	36,340	3,760	18,910	89,440	11,950	77,490	
香川県	200,740	40,720	156,830	73,410	17,380	52,830	127,330	23,330	104,000	
愛媛県	270,420	75,420	188,010	80,770	19,190	61,580	189,650	56,230	126,430	
高知県	184,690	37,720	142,830	75,130	11,980	60,880	109,560	25,750	81,960	
福岡県	987,120	271,550	682,740	194,970	91,490	103,300	791,760	179,950	579,160	
佐賀県	216,180	39,290	168,790	89,680	21,850	65,250	126,250	17,430	103,290	
長崎県	429,710	99,810	329,910	216,870	38,830	178,050	212,840	60,980	151,860	
熊本県	450,040	119,370	329,620	210,670	51,610	158,480	239,370	67,760	171,140	
大分県	491,600	99,180	329,310	312,950	59,400	192,850	178,600	39,780	136,420	
宮崎県	244,980	75,730	160,740	70,760	31,530	39,230	171,640	41,750	121,390	
鹿児島県	459,220	145,460	311,920	196,320	55,480	140,020	262,290	89,980	171,890	
沖縄県	1,068,610	190,600	844,250	851,160	119,150	705,600	211,150	67,030	136,760	
運輸局等(再掲) 3)										
北海道運輸局	1,847,750	937,190	875,900	1,126,200	477,980	617,480	719,080	457,860	258,420	
東北運輸局	2,847,040	1,126,030	1,652,730	1,285,660	732,690	547,930	1,542,870	390,610	1,093,290	
関東運輸局	9,369,740	2,435,360	6,483,640	3,788,260	932,580	2,656,900	5,475,700	1,445,350	3,791,840	
北陸信越運輸局	2,640,300	759,100	1,842,440	1,575,600	492,410	1,062,910	1,048,340	264,130	765,740	
中部運輸局	3,900,770	1,069,300	2,668,560	2,075,390	610,310	1,368,880	1,797,880	453,380	1,277,860	
近畿運輸局	4,524,220	914,760	3,407,350	2,253,070	475,460	1,692,510	2,270,130	438,720	1,714,390	
中国運輸局	1,641,210	459,170	1,130,680	580,050	180,830	376,470	1,053,220	278,330	754,210	
四国運輸局	782,000	169,610	584,400	265,650	52,310	194,190	515,970	117,260	389,880	
九州運輸局	3,278,840	850,400	2,313,030	1,292,220	350,200	877,190	1,982,760	497,630	1,435,160	
沖縄総合事務局	1,068,610	190,600	844,250	851,160	119,150	705,600	211,150	67,030	136,760	

1)宿泊目的割合不詳を含む。

2)居住地不詳を含む。

3)長野県は北陸信越運輸局、福井県は中部運輸局に含まれる。

第10表 月(3区分)、施設所在地(47区分及び運輸局等)、宿泊施設タイプ(5区分)、居住地(2区分)別延べ宿泊者数

施設所在地(47区分 及び運輸局等)	宿泊施設タイプ(5区分)、居住地(2区分)																	
	延べ 宿泊者数 1)、2)		旅館			リゾートホテル			ビジネスホテル			シティホテル			会社・団体の宿泊所			
	県内 1)	県外 1)	2)	県内	県外	2)	県内	県外	2)	県内	県外	2)	県内	県外	2)	県内	県外	
平成23年 10～12月 計	100,680,370	26,227,560	70,812,630	25,230,250	7,711,040	16,937,070	14,548,060	3,017,290	10,641,650	38,407,680	9,398,390	27,797,600	16,496,570	3,709,110	12,072,710	1,861,980	707,810	1,118,420
北海道	5,880,880	3,117,230	2,654,800	1,510,720	941,310	468,630	789,860	348,170	441,690	2,173,780	1,261,640	905,100	1,226,180	425,420	800,770	25,150	19,980	5,180
青森県	942,550	284,640	652,680	335,410	114,280	215,880	57,820	17,430	40,390	478,270	130,540	347,740	60,850	18,900	41,950	0	0	0
岩手県	1,440,990	460,940	960,210	585,760	217,450	357,480	296,890	92,290	204,640	383,940	114,260	269,720	135,200	27,530	106,530	2,210	1,890	330
宮城県	2,495,530	867,220	1,541,650	818,050	343,400	408,060	428,780	226,570	202,210	1,023,820	229,320	774,400	143,810	33,700	110,110	25,960	15,700	10,260
秋田県	833,380	257,240	536,390	370,850	112,810	242,320	49,040	17,430	31,620	303,020	82,620	196,380	69,890	20,310	49,580	1,000	590	420
山形県	1,340,500	505,160	786,270	686,720	326,580	353,380	52,180	23,980	28,200	435,820	86,670	320,130	98,390	24,060	61,020	27,500	22,050	5,460
福島県	2,150,600	752,300	1,387,850	1,167,910	494,880	667,660	167,600	54,800	112,810	676,120	168,240	507,900	84,980	21,290	63,690	13,170	6,010	7,160
茨城県	1,307,580	375,670	921,480	305,200	108,050	196,710	34,470	19,940	14,530	776,480	192,180	574,290	75,280	21,330	53,950	17,130	10,510	6,610
栃木県	2,186,080	473,680	1,664,080	892,620	190,120	679,710	564,700	124,740	417,110	548,600	111,130	434,800	72,090	17,810	54,280	45,320	13,900	31,420
群馬県	2,055,800	427,800	1,622,400	1,144,010	282,960	859,870	303,750	39,620	259,670	479,950	83,390	396,580	58,750	12,210	46,540	24,030	4,260	19,760
埼玉県	917,530	250,470	614,590	97,930	35,770	62,170	34,010	13,960	20,040	640,090	156,320	431,280	98,290	20,310	71,120	1,190	710	480
千葉県	4,489,550	679,740	3,485,720	277,460	117,930	157,410	2,411,950	193,640	1,955,870	1,020,980	241,320	776,350	673,000	94,770	536,130	40,690	13,480	27,210
東京都	11,431,780	3,128,900	7,702,520	179,790	89,840	77,850	129,940	36,500	93,440	5,655,920	1,362,060	4,022,130	4,660,630	1,357,460	3,058,160	85,670	17,670	68,000
神奈川県	4,342,960	1,434,730	2,700,300	818,640	278,230	488,230	617,800	171,070	385,110	1,351,610	340,900	958,930	759,360	178,400	574,010	347,140	137,310	199,910
新潟県	2,276,490	786,040	1,466,450	1,098,550	447,790	649,440	192,460	49,230	137,110	803,280	229,870	573,420	136,540	40,850	79,100	25,630	12,270	13,360
富山県	895,940	269,430	617,670	383,960	166,230	208,890	65,280	15,450	49,820	347,250	71,430	275,820	66,620	6,830	59,790	10,590	3,790	6,800
石川県	1,850,720	403,020	1,415,360	752,580	217,620	527,610	126,860	33,300	93,560	682,260	112,640	569,640	202,910	19,860	158,020	20,700	9,500	11,200
福井県	855,890	213,830	639,500	459,360	130,720	328,680	30,540	9,310	21,230	293,080	58,010	235,090	36,340	3,100	33,240	6,640	6,010	630
山梨県	1,466,030	185,990	1,188,820	615,610	79,170	515,550	294,070	8,730	236,270	384,830	83,680	281,550	23,140	5,710	17,440	34,380	1,100	33,290
長野県	3,777,490	792,220	2,937,690	1,457,470	360,430	1,089,320	829,000	114,880	708,310	1,018,370	243,770	745,350	115,800	43,510	72,290	137,520	9,610	127,900
岐阜県	1,355,660	282,880	1,005,730	609,410	114,110	475,740	216,110	38,690	166,020	452,080	108,110	308,700	34,180	11,550	22,620	14,360	6,420	7,930
静岡県	4,520,670	978,810	3,281,620	1,586,710	360,270	1,270,300	1,154,600	226,870	826,920	1,077,760	226,020	751,920	343,190	58,500	137,990	316,460	127,440	186,920
愛知県	3,200,210	1,104,110	2,017,250	566,990	322,700	240,010	145,010	96,740	48,250	1,553,110	358,420	1,133,580	713,080	183,380	516,220	98,800	56,980	41,820
三重県	1,998,260	405,000	1,526,320	665,650	143,620	510,610	374,390	74,040	276,950	768,720	144,580	627,010	76,320	23,210	39,240	56,870	12,210	44,760
滋賀県	1,026,390	146,220	816,100	295,900	33,580	261,600	185,710	20,730	117,320	329,280	47,380	266,180	125,770	21,930	103,840	58,700	14,580	44,120
京都府	3,642,910	399,590	3,052,190	863,700	87,350	764,570	273,320	37,990	166,760	1,073,930	141,150	909,250	1,209,850	87,280	1,055,020	58,580	11,540	47,050
大阪府	5,345,060	1,020,920	4,039,440	118,060	59,070	57,040	293,800	38,520	244,750	2,890,000	526,520	2,203,960	1,816,010	295,280	1,438,360	9,560	6,820	2,740
兵庫県	2,708,680	792,230	1,796,250	877,240	285,360	505,560	322,060	125,150	194,190	815,540	156,500	638,920	544,320	150,390	393,930	92,220	41,480	39,670
奈良県	490,340	78,120	401,650	187,710	26,170	161,540	55,870	22,520	33,350	97,020	12,620	84,400	113,610	9,780	93,250	3,340	640	2,700
和歌山県	754,070	168,730	573,360	378,350	78,290	300,070	166,970	51,460	115,510	140,010	21,340	113,030	30,550	5,870	18,320	11,000	6,200	4,800
鳥取県	745,930	131,350	582,700	383,430	66,680	309,410	35,930	3,410	32,530	267,580	48,310	195,020	46,460	8,920	37,240	1,730	1,690	40
島根県	671,910	171,100	499,320	313,250	70,890	242,030	10,990	3,690	7,300	281,260	79,260	200,800	36,200	7,450	28,750	9,890	3,280	6,610
岡山県	1,223,080	313,170	828,650	293,480	88,920	182,380	96,270	28,990	67,280	580,280	131,090	423,920	186,140	32,470	119,940	19,480	8,000	11,480
広島県	1,879,870	482,480	1,359,990	347,000	89,360	245,940	126,370	37,570	88,800	921,450	218,920	689,690	351,410	63,040	277,530	26,670	16,070	10,600
山口県	1,180,140	280,730	866,640	495,520	119,140	365,620	56,330	15,870	40,460	576,270	125,390	428,850	35,000	9,300	25,710	120	80	30
徳島県	497,770	50,630	399,790	135,120	12,420	112,910	45,300	1,600	7,790	242,860	24,330	218,530	60,090	10,710	49,380	2,310	880	1,430
香川県	173,990	128,770	582,030	129,190	110,720	122,410	122,410	22,180	100,220	345,260	62,260	283,000	99,610	22,410	77,190	2,660	500	2,150
愛媛県	956,280	288,730	646,540	211,870	31,070	180,760	50,980	7,430	43,550	427,300	113,440	292,890	77,810	17,960	59,850	17,700	6,410	11,290
高知県	623,970	118,130	488,980	174,830	23,680	149,270	44,240	4,870	37,180	326,510	70,340	249,080	49,260	6,260	37,280	680	60	620
福岡県	3,053,760	816,710	2,143,040	177,720	94,450	79,920	265,330	105,710	159,620	1,886,170	405,520	1,402,780	572,230	115,120	451,820	66,640	44,900	21,740
佐賀県	687,810	121,880	542,940	319,160	63,160	248,900	43,060	8,610	34,450	274,550	37,710	220,960	20,170	6,150	14,020	19,600	3,160	16,450
長崎県	1,472,110	336,620	1,134,810	326,740	82,440	244,310	365,090	48,900	316,190	596,880	170,390	426,510	145,630	15,540	130,090	9,270	7,870	1,400
熊本県	1,622,960	396,410	1,221,920	573,550	140,910	429,960	213,510	33,640	179,870	659,950	169,210	488,770	116,040	30,270	85,770	5,740	650	5,090
大分県	1,572,750	273,990	1,115,880	599,700	98,100	500,600	416,440	59,900	194,810	475,970	102,900	365,640	24,440	3,520	20,920	40,690	6,480	21,510
宮崎県	784,170	231,910	528,100	101,390	29,720	71,670	56,090	19,450	36,650	494,330	141,490	328,690	87,000	23,300	63,700	420	360	60
鹿児島県	1,597,810	472,870	1,113,070	476,330	153,820	316,030	146,700	47,550	99,150	679,650	200,670	479,000	209,350	38,080	171,270	13,820	7,930	5,890
沖縄県	3,415,560	570,060	2,751,880	63,650	18,880	44,770	1,788,200	224,170	1,552,150	678,460	194,540	469,920	674,830	51,240	555,740	13,040	8,910	4,130
運輸局等(再掲) 3)																		
北海道運輸局	5,880,880	3,117,230	2,654,800	1,510,720	941,310	468,630	789,860	348,170	441,690	2,173,78								

第10表 月(3区分)、施設所在地(47区分及び運輸局等)、宿泊施設タイプ(5区分)、居住地(2区分)別延べ宿泊者数(続き)

施設所在地(47区分 及び運輸局等)	宿泊施設タイプ(5区分)、居住地(2区分)																	
	延べ 宿泊者数 1)、2)		旅館			リゾートホテル			ビジネスホテル			シティホテル			会社・団体の宿泊所			
	県内 1)	県外 1)	2)	県内	県外	2)	県内	県外	2)	県内	県外	2)	県内	県外	2)	県内	県外	
平成23年 10月	35,530,180	8,888,550	25,357,090	9,058,000	2,481,300	6,386,030	5,253,450	1,040,900	3,906,790	13,377,990	3,250,200	9,719,780	5,645,820	1,226,060	4,116,740	655,420	250,930	394,170
北海道	2,361,050	1,205,200	1,115,220	649,520	369,610	242,150	346,530	159,870	186,660	825,200	476,010	346,310	472,900	152,180	320,730	10,190	8,110	2,080
青森県	395,190	94,870	298,440	153,930	33,340	118,710	27,370	5,510	21,860	183,340	47,900	135,430	25,290	6,820	18,480	0	0	0
岩手県	528,840	146,060	376,690	216,220	66,000	146,810	108,750	24,910	83,860	141,120	41,450	99,710	49,890	9,400	40,050	830	720	110
宮城県	854,110	281,620	548,770	278,120	108,850	152,280	148,420	68,360	80,060	352,330	78,800	266,790	45,870	10,160	35,710	9,210	5,530	3,680
秋田県	362,620	100,240	246,350	175,740	42,460	126,630	26,340	6,900	19,450	118,300	33,290	75,610	25,650	7,160	18,490	630	330	300
山形県	507,060	166,360	321,810	253,650	102,040	149,110	24,630	11,310	13,320	162,570	30,550	120,900	38,590	7,500	25,820	9,120	6,760	2,360
福島県	739,160	241,930	493,330	394,630	151,910	240,650	59,980	19,630	40,350	231,970	57,740	174,230	7,680	21,060	3,840	1,650	2,190	
茨城県	418,760	113,150	302,080	85,390	30,250	54,940	11,800	6,830	4,970	259,310	58,220	197,750	26,610	6,710	19,900	5,140	2,990	2,150
栃木県	827,230	162,320	645,730	355,390	64,130	281,630	212,880	43,980	160,290	387,640	78,290	194,820	24,190	5,200	18,990	16,200	4,690	11,510
群馬県	762,670	137,120	623,360	425,150	88,490	336,350	129,100	14,880	112,320	168,480	27,300	141,180	20,380	3,400	16,980	7,150	420	6,730
埼玉県	309,790	83,750	209,150	35,180	12,150	23,040	10,870	4,450	6,420	214,160	52,060	145,190	33,150	9,200	23,950	390	230	160
千葉県	1,503,860	217,340	1,174,850	88,010	34,600	52,080	803,470	63,390	651,460	351,640	78,780	271,920	227,330	31,110	179,710	14,410	4,130	10,290
東京都	3,813,000	1,037,700	2,579,540	58,140	29,910	24,180	43,920	11,750	32,170	1,903,100	462,950	1,349,120	1,547,740	438,640	1,031,050	29,770	5,800	23,960
神奈川県	1,442,180	468,250	908,030	267,460	87,780	165,040	203,350	55,010	127,870	453,890	113,960	322,660	254,710	57,740	194,680	113,870	44,490	66,800
新潟県	847,850	275,400	560,410	403,550	152,590	250,610	73,920	18,860	49,770	299,340	82,460	216,880	52,020	13,760	31,850	9,900	4,490	5,410
富山県	359,990	85,500	271,400	155,680	49,980	102,610	35,250	5,190	30,050	127,280	25,220	102,060	26,980	1,910	25,080	3,420	1,050	2,380
石川県	657,820	124,290	521,910	256,760	61,550	192,660	50,960	10,340	40,620	243,750	37,390	206,350	73,170	5,820	58,280	7,170	3,860	3,300
福井県	273,470	59,610	212,590	131,250	30,210	101,040	11,270	3,850	7,420	106,130	20,720	85,410	13,270	1,330	11,940	2,570	2,120	450
山梨県	539,830	61,180	442,330	222,350	23,930	191,220	115,890	2,850	91,860	133,630	29,520	96,840	7,620	1,480	6,150	12,320	320	12,000
長野県	1,522,760	282,950	1,225,490	580,690	119,560	459,310	357,240	46,780	308,370	375,910	88,480	277,530	43,080	15,040	28,040	60,120	4,210	55,900
岐阜県	512,220	95,840	389,380	239,850	38,580	193,020	82,850	12,590	64,980	160,820	37,180	110,170	12,600	3,730	8,870	4,850	2,050	2,800
静岡県	1,452,510	314,650	1,053,390	492,510	88,150	401,690	355,310	70,410	252,630	366,260	75,330	258,370	82,300	20,450	45,880	107,520	47,070	59,660
愛知県	1,088,990	353,410	709,120	170,020	89,470	79,650	46,440	28,250	18,180	541,950	120,680	400,190	248,480	61,620	182,380	35,410	21,840	13,570
三重県	678,920	124,340	527,580	227,910	42,010	182,480	122,210	90,080	273,180	221,470	46,840	221,470	25,880	7,530	13,580	15,470	3,890	11,580
滋賀県	354,060	46,840	283,190	102,790	9,240	93,170	65,390	7,360	39,880	111,360	16,120	89,720	40,680	6,720	33,960	19,570	4,030	15,540
京都府	1,117,470	129,930	946,440	288,580	26,080	492,350	82,250	50,750	354,140	49,900	297,900	387,430	28,140	291,740	18,350	3,670	14,680	
大阪府	1,754,930	336,690	1,312,760	37,590	18,760	18,190	97,410	12,700	81,150	950,200	176,480	721,830	594,660	94,880	460,260	3,410	2,350	1,060
兵庫県	874,070	244,950	591,350	264,810	77,060	159,410	43,810	63,380	270,080	52,070	212,080	180,400	107,670	13,340	27,810	10,760	14,550	
奈良県	185,950	29,920	151,680	76,100	9,360	66,740	23,770	9,020	14,740	30,500	4,180	26,320	38,460	3,550	30,540	1,000	200	790
和歌山県	245,530	52,900	188,820	120,140	24,690	95,450	50,820	13,730	37,090	49,120	8,340	39,110	10,430	1,770	6,510	1,980	1,290	
鳥取県	259,420	41,320	205,620	132,140	19,110	110,990	13,500	1,170	12,330	93,720	16,880	66,550	15,970	2,870	12,960	670	620	40
島根県	250,010	57,120	192,570	115,720	22,190	93,530	5,740	1,710	4,040	101,930	27,350	74,250	14,150	2,710	11,440	3,250	1,120	2,130
岡山県	445,300	110,990	304,570	102,780	27,670	66,890	36,860	10,170	26,690	206,660	45,320	152,380	68,330	11,680	44,130	5,860	2,830	3,020
広島県	689,840	167,190	509,230	132,290	28,920	99,440	47,120	12,880	34,240	327,470	73,000	250,080	125,660	19,050	102,800	14,040	8,860	5,180
山口県	458,770	99,370	347,360	200,040	42,510	153,230	21,200	4,130	17,070	214,760	43,440	163,570	13,410	2,880	10,530	100	80	10
徳島県	188,330	18,280	153,900	52,640	3,950	45,420	15,620	620	2,920	90,560	8,870	81,690	22,630	4,060	18,560	1,060	520	550
香川県	250,260	44,430	205,830	44,500	5,040	39,460	40,000	6,550	33,450	124,400	21,970	102,430	34,610	8,510	26,100	1,080	150	930
愛媛県	366,910	121,430	238,080	76,520	10,390	66,110	18,040	1,910	16,130	156,650	41,480	107,790	28,210	6,710	21,510	6,150	1,870	4,280
高知県	221,570	42,150	172,880	66,000	10,080	55,170	13,250	1,490	10,760	113,260	23,530	87,050	16,760	1,850	12,800	280	50	230
福岡県	1,051,730	283,980	736,430	61,600	30,010	30,630	88,980	33,560	55,430	649,660	137,440	485,900	189,130	38,880	148,490	28,860	21,370	7,490
佐賀県	223,870	42,410	174,450	102,960	21,660	79,280	13,970	3,430	10,530	87,960	12,100	70,870	7,360	2,630	4,730	8,050	1,210	6,840
長崎県	537,000	122,840	414,180	119,430	28,670	90,760	132,460	19,790	112,670	214,270	59,180	155,110	55,890	5,910	49,980	4,870	4,570	300
熊本県	604,420	143,540	459,000	216,050	49,790	165,020	80,110	13,370	66,740	242,550	60,830	181,090	41,950	10,020	31,930	2,030	230	1,800
大分県	520,130	82,970	378,500	193,540	27,750	165,510	134,490	16,830	66,340	162,640	33,690	126,370	8,700	1,230	7,470	14,990	2,340	8,190
宮崎県	269,880	81,520	181,160	33,880	10,660	23,220	20,210	6,880	13,320	172,840	48,200	117,440	29,800	9,300	20,500	60	60	0
鹿児島県	575,780	160,610	409,450	174,530	53,510	118,260	52,650	15,810	36,840	236,000	66,030	169,980	74,650	12,260	62,380	5,390	2,580	2,810
沖縄県	1,269,700	194,090	1,042,690	26,540	6,610	19,930	684,030	75,180	605,260	235,950	64,090	168,360	240,090	17,810	196,430	5,770	2,710	3,070
運輸局等(再掲) 3)																		
北海道運輸局	2,361,050	1,205,200	1,115,220	649,520	369,610	242,150	346,530	159,870	186,660	825,200	476,010	346,310	472,900	152,180	320,730	10,190	8,110	2,080
東北運輸局	3,386,990	1,031,080	2,285,380	1,472,030	504,610	934,180	395,490	136,620	258,900	1,189,630	289,730	872,670	214,040	48,720	159,610	23,630	15,000	8,640
関東運輸局	9,617,320	2,280,810	6,885,080	1,537,070	371,240	1,128,480	1,531,280	203,150										

第10表 月(3区分)、施設所在地(47区分及び運輸局等)、宿泊施設タイプ(5区分)、居住地(2区分)別延べ宿泊者数(続き)

施設所在地(47区分 及び運輸局等)	宿泊施設タイプ(5区分)、居住地(2区分)																	
	延べ 宿泊者数 1)、2)		旅館			リゾートホテル			ビジネスホテル			シティホテル			会社・団体の宿泊所			
	県内 1)	県外 1)	2)	県内	県外	2)	県内	県外	2)	県内	県外	2)	県内	県外	2)	県内	県外	
平成23年 11月	33,249,710	8,427,480	23,652,560	8,617,560	2,511,340	5,909,730	4,646,000	941,900	3,405,800	12,686,830	3,044,460	9,250,500	5,399,260	1,171,110	4,024,700	614,930	234,310	367,400
北海道	1,672,080	974,840	663,680	436,890	295,510	109,930	150,840	96,170	54,670	677,920	399,580	276,210	350,510	134,460	216,050	7,650	6,350	1,300
青森県	288,580	87,560	199,520	95,560	36,510	57,560	15,950	5,110	10,840	155,580	39,350	116,220	19,330	5,640	13,700	0	0	0
岩手県	473,100	139,910	326,920	188,370	64,130	120,510	97,140	28,200	68,960	128,860	36,730	92,140	45,300	8,460	36,440	710	630	90
宮城県	828,020	276,640	517,870	279,090	110,090	142,100	141,170	71,350	69,820	332,930	75,100	251,230	47,670	10,680	36,990	8,940	5,070	3,870
秋田県	254,630	78,980	164,480	110,040	35,200	70,750	13,270	4,700	8,570	95,860	25,740	63,040	22,080	5,950	16,130	170	110	60
山形県	427,940	155,700	255,760	221,050	101,780	116,670	12,960	6,610	6,350	143,580	27,980	105,810	31,610	6,210	21,310	8,030	6,430	1,600
福島県	697,270	231,580	462,400	376,000	149,330	224,420	52,120	15,160	36,950	225,720	56,060	169,670	28,450	7,140	21,310	4,840	2,180	2,650
茨城県	427,620	117,770	306,460	100,310	33,690	66,570	10,510	5,680	4,830	257,770	61,700	192,730	24,010	6,240	17,770	5,350	3,230	2,120
栃木県	751,370	156,450	579,410	310,380	64,380	238,850	193,200	39,600	146,190	189,950	37,150	151,850	25,070	5,990	19,070	15,730	4,940	10,790
群馬県	681,170	138,400	541,120	393,720	93,330	300,080	91,650	12,480	77,830	151,950	25,140	126,820	19,620	4,140	15,490	8,480	2,380	6,090
埼玉県	303,210	81,790	203,490	34,120	12,260	21,860	10,880	4,590	6,290	120,810	50,340	142,540	31,770	9,030	22,730	380	230	150
千葉県	1,450,050	210,400	1,130,750	84,880	36,960	47,550	790,120	58,420	643,860	324,390	74,050	248,950	218,350	30,760	172,700	12,470	4,340	8,130
東京都	3,651,740	997,990	2,465,070	61,980	30,710	26,840	40,620	11,250	29,370	1,804,560	434,210	1,285,340	1,484,460	427,250	981,210	28,130	5,930	22,200
神奈川県	1,437,770	478,650	888,480	284,950	97,260	168,130	219,520	59,320	139,210	426,360	108,200	302,300	240,610	56,180	182,270	121,250	49,200	68,720
新潟県	718,030	250,700	460,330	347,320	142,770	203,970	46,150	16,210	29,120	266,350	74,570	191,790	44,010	11,820	26,600	8,190	4,110	4,080
富山県	291,390	84,760	203,550	126,790	53,920	69,790	17,430	4,800	12,620	114,830	21,140	93,690	21,510	1,840	19,660	4,870	1,260	3,610
石川県	657,520	133,190	512,600	271,760	72,130	196,770	45,780	11,270	34,510	238,040	38,220	199,830	71,330	6,720	55,740	6,650	2,770	3,890
福井県	306,760	70,870	235,200	170,070	44,220	125,850	9,650	2,430	7,220	100,640	19,360	81,280	12,320	970	11,350	2,040	1,960	90
山梨県	507,320	59,350	416,400	221,320	23,320	190,360	100,160	2,950	80,740	132,280	28,440	97,020	7,890	1,710	6,180	10,780	300	10,470
長野県	1,104,970	254,830	839,040	442,150	120,150	320,350	208,890	33,340	174,800	337,770	80,690	248,500	39,100	13,930	25,170	36,800	2,790	34,010
岐阜県	465,760	93,860	349,430	211,640	38,030	167,130	73,700	12,100	57,730	153,470	37,170	104,180	11,330	3,580	7,750	4,950	2,160	2,790
静岡県	1,536,490	324,710	1,130,710	564,820	105,290	456,440	385,220	68,330	285,780	352,690	73,460	248,910	80,800	18,080	46,850	107,130	47,980	58,720
愛知県	1,054,400	341,880	686,570	198,120	102,870	93,760	48,090	30,850	17,240	506,260	109,460	376,830	235,800	58,120	173,190	27,620	15,100	12,530
三重県	665,020	135,370	507,880	222,780	45,190	174,190	102,130	25,970	95,050	254,470	50,690	199,230	24,970	7,110	13,270	22,550	3,870	18,680
滋賀県	380,880	46,710	309,380	112,140	10,340	101,460	71,220	5,610	46,770	121,530	16,380	99,540	45,560	7,210	38,350	21,770	5,030	16,740
京都府	1,373,590	139,210	1,189,500	333,440	30,970	302,080	110,420	15,240	69,630	395,900	49,800	335,710	444,470	27,360	417,120	23,430	4,440	18,990
大阪府	1,752,770	322,360	1,346,880	39,840	19,850	19,320	96,720	11,580	82,090	944,700	167,680	727,580	600,220	91,190	488,740	3,020	1,840	1,190
兵庫県	906,580	260,290	603,610	309,840	97,400	182,520	107,280	38,310	68,270	268,340	50,410	210,970	171,860	49,850	122,010	30,370	13,100	12,180
奈良県	183,380	24,170	155,060	69,830	9,000	60,830	18,260	5,910	12,350	40,730	4,800	35,930	43,270	2,810	36,310	1,610	230	1,380
和歌山県	254,020	57,070	192,980	130,840	26,240	104,600	53,020	18,250	34,770	47,770	6,600	39,210	9,910	2,120	5,770	4,050	2,360	1,700
鳥取県	266,860	43,050	211,020	139,000	21,220	114,820	13,560	1,190	12,370	93,430	15,970	67,770	16,180	3,080	12,960	700	720	0
島根県	239,210	52,440	186,400	115,830	20,600	95,230	3,170	1,110	2,060	97,660	25,600	71,690	13,610	2,440	11,170	3,340	1,040	2,300
岡山県	400,520	95,440	276,660	95,920	28,130	60,330	33,140	9,710	23,440	188,800	40,540	139,630	63,620	9,710	41,600	5,880	2,160	3,720
広島県	654,510	158,360	482,930	130,180	30,170	95,800	46,760	11,990	34,770	316,330	75,090	236,430	121,750	19,270	98,750	6,380	3,870	2,520
山口県	395,280	94,360	290,260	172,800	40,550	128,590	19,970	7,020	12,950	187,420	41,490	138,920	11,300	3,120	8,180	20	0	20
徳島県	183,290	16,590	149,160	54,270	4,710	45,830	16,310	510	2,850	85,390	7,750	77,640	21,840	3,400	18,430	550	20	530
香川県	262,990	43,630	219,370	52,380	5,410	46,980	47,420	8,580	38,850	122,180	20,190	101,990	34,780	7,350	27,430	920	140	780
愛媛県	318,950	91,880	220,450	73,290	10,360	62,910	17,390	2,700	14,690	146,730	40,950	99,160	26,870	5,770	21,100	6,140	2,240	3,900
高知県	217,710	38,260	173,270	63,210	6,570	56,170	15,130	1,540	12,390	113,640	24,070	87,040	18,480	2,490	14,010	320	10	310
福岡県	1,014,910	261,180	723,870	62,680	33,550	28,290	90,020	32,860	57,160	623,840	132,370	466,380	192,780	35,820	155,280	20,090	12,190	7,900
佐賀県	247,760	40,170	199,700	117,810	21,080	94,210	16,000	3,070	12,930	97,470	11,990	80,120	8,050	2,450	5,600	5,990	800	5,190
長崎県	505,390	113,960	390,720	125,480	30,890	94,590	121,160	14,640	106,520	197,020	57,670	139,350	49,440	5,070	44,370	2,560	2,280	280
熊本県	568,510	133,500	433,300	212,740	50,070	161,820	73,400	10,410	62,990	222,160	55,680	165,620	40,760	10,620	30,140	2,070	210	1,860
大分県	561,020	91,840	408,070	224,010	32,780	190,580	148,690	21,810	73,250	159,990	32,800	124,740	8,160	1,000	7,160	14,330	2,410	7,540
宮崎県	269,310	74,660	186,200	37,260	10,080	27,180	19,390	6,060	13,330	167,530	46,950	112,140	30,490	6,080	24,400	250	190	60
鹿児島県	562,810	166,800	391,700	171,550	56,300	112,120	52,480	16,890	35,590	237,710	68,760	168,950	73,510	13,920	59,590	3,730	2,510	1,220
沖縄県	1,077,250	185,370	864,930	19,100	6,060	13,040	550,910	70,040	477,220	227,490	66,440	157,910	214,460	16,990	177,280	3,680	3,200	480
運輸局等(再掲) 3)																		
北海道運輸局	1,672,080	974,840	663,680	436,890	295,510	109,930	150,840	96,170	54,670	677,920	399,580	276,210	350,510	134,460	216,050	7,650	6,350	1,300
東北運輸局	2,969,530	970,380	1,926,950	1,270,110	497,030	732,010	332,610	131,140	201,490	1,082,540	260,950	798,110	194,430	44,080	145,870	22,680	14,420	8,260
関東運輸局	9,210,260	2,240,810	6,531,200	1,491,650	391,910	1,060,240	1,456,670	194,290	1,128,320	3,498,080								

第10表 月(3区分)、施設所在地(47区分及び運輸局等)、宿泊施設タイプ(5区分)、居住地(2区分)別延べ宿泊者数(続き)

施設所在地(47区分 及び運輸局等)	宿泊施設タイプ(5区分)、居住地(2区分)																	
	延べ 宿泊者数 1)、2)		旅館			リゾートホテル			ビジネスホテル			シティホテル			会社・団体の宿泊所			
	県内 1)	県外 1)	2)	県内	県外	2)	県内	県外	2)	県内	県外	2)	県内	県外	2)	県内	県外	
平成23年 12月	31,900,480	8,911,530	21,802,980	7,554,700	2,718,400	4,641,310	4,648,610	1,034,490	3,329,050	12,342,860	3,103,730	8,827,310	5,451,490	1,311,950	3,931,270	591,630	222,570	356,850
北海道	1,847,750	937,190	875,900	424,310	276,190	116,550	292,490	92,130	200,360	670,660	386,060	282,590	402,770	138,780	263,990	7,310	5,510	1,800
青森県	258,790	102,200	154,720	85,910	44,440	39,610	14,500	6,810	7,700	139,360	43,280	96,080	16,230	6,450	9,780	0	0	0
岩手県	439,040	174,970	256,600	181,170	87,320	90,160	91,000	39,180	51,810	113,960	36,090	77,870	40,010	9,670	30,040	670	540	140
宮城県	813,410	308,960	475,010	260,840	124,470	113,680	139,180	86,860	52,330	338,560	75,420	256,390	50,270	12,860	37,410	7,810	5,100	2,700
秋田県	216,130	78,020	125,570	85,080	35,150	44,940	9,430	5,830	3,600	88,860	23,590	57,720	22,160	7,200	14,960	210	150	60
山形県	405,500	183,100	208,700	212,020	122,760	87,600	14,590	6,050	8,540	129,660	28,150	93,420	28,190	10,340	13,890	10,360	8,850	1,510
福島県	714,170	278,790	432,130	397,550	193,640	202,590	55,510	20,000	35,500	218,430	54,440	164,000	27,790	6,470	21,320	4,490	2,170	2,320
茨城県	461,200	144,750	312,930	119,500	44,110	75,200	12,150	7,420	4,730	259,400	72,260	183,800	24,670	8,390	16,280	6,640	4,290	2,340
栃木県	607,480	154,910	438,940	226,860	61,610	159,230	158,620	41,170	110,630	171,010	37,100	133,120	22,830	6,610	16,220	13,380	4,270	9,110
群馬県	611,960	152,280	457,920	325,150	101,140	223,440	83,010	12,270	69,520	159,520	30,950	128,580	18,740	4,670	14,070	8,390	1,460	6,940
埼玉県	304,530	84,930	201,950	28,640	11,370	17,270	12,250	4,920	7,330	215,120	53,920	143,550	33,740	8,940	24,430	420	250	170
千葉県	1,535,650	252,000	1,180,120	104,560	46,370	57,780	818,370	71,820	660,550	344,940	88,480	255,480	227,320	32,900	183,720	13,810	5,010	8,800
東京都	3,967,040	1,093,210	2,657,900	59,670	29,220	26,830	45,400	31,900	1,948,260	464,900	1,387,670	1,628,430	491,560	1,045,890	27,770	5,930	21,840	21,840
神奈川県	1,463,000	487,820	903,800	266,230	93,190	155,050	194,930	56,740	118,030	471,360	118,740	333,980	264,040	64,490	197,060	112,030	43,630	64,400
新潟県	710,610	259,940	445,710	347,680	152,430	194,860	72,390	14,160	58,230	237,580	72,850	164,750	40,510	15,270	20,650	7,540	3,670	3,880
富山県	244,550	99,170	142,720	101,500	62,330	36,500	12,600	7,140	105,140	25,070	80,070	18,130	3,080	15,050	2,300	1,490	810	
石川県	535,380	145,550	380,850	224,060	83,940	138,170	30,120	11,690	18,430	200,470	37,030	163,460	58,410	7,330	44,000	6,880	2,870	4,010
福井県	275,660	83,350	191,710	158,040	56,290	101,790	9,630	3,030	6,590	86,320	17,920	68,400	10,750	790	9,950	2,030	1,940	100
山梨県	418,880	65,460	330,090	171,940	31,920	133,980	78,020	2,930	63,670	118,920	25,730	87,690	7,630	5,110	11,280	470	10,810	
長野県	1,149,760	254,440	873,160	434,630	120,710	309,660	262,870	34,770	225,140	304,680	74,600	219,330	33,630	14,530	19,090	40,600	2,610	37,990
岐阜県	377,680	92,390	266,920	157,910	37,500	115,590	59,570	14,000	43,310	137,780	33,760	94,350	10,250	4,250	6,000	4,560	2,220	2,340
静岡県	1,531,670	339,450	1,097,510	529,380	112,830	412,170	414,060	88,130	288,500	358,820	77,230	244,630	80,080	19,970	45,260	101,810	32,380	68,540
愛知県	1,056,820	408,820	621,570	198,850	33,360	66,610	50,480	37,660	12,830	504,900	128,280	356,560	228,790	63,650	160,650	35,760	20,040	15,720
三重県	658,950	145,290	490,850	214,960	56,420	153,940	124,410	25,860	91,810	259,080	47,050	206,310	25,470	8,560	12,390	18,860	4,360	14,500
滋賀県	291,450	52,670	223,520	80,960	14,000	66,970	49,100	7,760	30,680	96,390	14,880	76,920	39,530	8,000	31,530	17,360	5,530	11,840
京都府	1,091,850	130,440	916,260	241,680	30,300	200,150	80,650	12,080	46,380	323,890	41,440	275,640	377,950	31,780	346,170	16,800	3,430	13,370
大阪府	1,837,360	361,870	1,379,810	40,630	20,450	19,520	99,670	14,240	81,520	995,100	182,370	754,550	621,120	109,210	489,360	3,130	2,630	500
兵庫県	928,040	286,990	601,290	302,590	110,900	163,630	43,030	62,540	277,120	54,020	215,870	192,050	53,470	138,580	34,050	17,620	12,940	
奈良県	121,010	24,030	94,910	41,780	7,800	33,970	13,850	7,590	6,260	25,790	3,650	22,140	31,880	3,420	26,400	730	200	520
和歌山県	254,520	58,760	191,560	127,370	27,360	100,020	63,130	19,480	43,640	43,120	6,400	34,710	10,220	1,980	6,040	3,680	1,860	1,820
鳥取県	219,640	46,970	166,060	112,280	26,350	83,600	8,870	1,040	7,830	80,430	15,460	60,700	14,310	2,970	11,320	340	300	0
島根県	182,700	61,540	120,350	81,690	28,100	53,270	2,080	880	1,200	81,670	26,310	54,860	8,440	2,300	6,140	3,300	1,110	2,190
岡山県	377,270	106,730	247,430	94,770	33,110	55,150	26,270	9,120	17,150	184,830	45,230	131,920	54,200	11,080	34,220	7,740	3,000	4,740
広島県	535,520	156,930	367,830	84,530	30,280	50,700	32,480	12,700	19,780	277,660	70,830	203,180	104,000	24,710	75,980	6,250	3,340	2,910
山口県	326,090	87,000	229,020	122,690	36,070	83,810	15,160	4,720	10,440	174,090	40,470	126,360	10,300	3,300	7,000	0	0	0
徳島県	126,150	15,750	96,730	28,210	3,760	21,660	13,370	470	2,020	66,910	7,720	59,200	15,630	3,250	12,380	700	340	350
香川県	200,740	40,720	156,830	32,310	4,830	24,270	34,980	7,050	27,930	98,680	20,110	78,580	30,220	6,560	23,660	660	220	440
愛媛県	270,420	75,420	188,010	62,070	10,320	51,740	15,550	2,820	12,730	123,920	31,000	85,940	22,720	5,490	17,240	5,410	2,300	3,110
高知県	184,690	37,720	142,830	45,620	7,040	37,930	15,870	1,850	14,020	99,600	22,740	74,990	14,020	1,920	10,470	70	0	70
福岡県	987,120	271,550	682,740	53,450	30,890	86,330	39,290	47,040	612,680	135,710	450,500	190,320	40,410	148,040	17,700	11,350	6,350	
佐賀県	216,180	39,290	168,790	98,390	20,420	75,400	13,090	2,100	10,990	89,120	13,620	69,970	4,760	3,690	5,560	1,150	4,420	
長崎県	429,710	99,810	329,910	81,840	22,890	58,960	111,460	14,470	96,990	185,590	53,540	132,050	40,300	4,560	35,740	1,840	1,020	810
熊本県	450,040	119,370	329,620	144,760	41,050	103,120	60,000	9,860	50,130	195,240	52,710	142,070	33,330	9,630	23,700	1,640	210	1,430
大分県	491,600	99,180	329,310	182,140	37,570	144,510	133,260	21,260	55,210	153,340	36,400	114,530	7,580	1,290	6,290	11,360	1,730	5,780
宮崎県	244,980	75,730	160,740	30,250	8,980	21,270	16,500	6,510	9,990	153,960	46,340	99,120	26,710	7,910	18,800	110	110	0
鹿児島県	459,220	145,460	311,920	130,250	44,020	85,650	41,560	14,850	26,720	205,940	65,870	140,070	61,190	11,890	49,300	4,700	2,840	1,860
沖縄県	1,068,610	190,600	844,250	18,010	6,210	11,800	553,250	78,950	469,670	215,020	64,010	143,650	220,270	16,440	182,040	3,580	3,000	580
運輸局等(再掲) 3)																		
北海道運輸局	1,847,750	937,190	875,900	424,310	276,190	116,550	292,490	92,130	200,360	670,660	386,060	282,590	402,770	138,780	263,990	7,310	5,510	1,800
東北運輸局	2,847,040	1,126,030	1,652,730	1,222,560	607,780	578,590	324,200	164,730	1,028,830	260,970	745,480	184,640	53,000	127,380	23,540	16,810	6,720	
関東運輸局	9,369,740	2,435,360	6,483,640	1,302,540	418,920	848,780	1,402,740	210,760	1,066,360	3,688,530	892,090	2,653,870	2,227,030	620,080	1,502,780	193,720	65,320	124,400

参考第1表 月(3区分)、施設所在地(47区分及び運輸局等)、国籍(出身地)(16区分)別外国人延べ宿泊者数
(従業者数10人以上の施設)

施設所在地(47区分 及び運輸局等)	外国人延べ 宿泊者数 1)	国籍(出身地)(16区分)															
		韓国	中国	香港	台湾	アメリカ	カナダ	イギリス	ドイツ	フランス	ロシア	シンガポール	タイ	マレーシア	インド	オーストラリア	その他
平成23年 10～12月 計	5,091,680	568,410	922,180	376,770	674,830	537,490	55,440	112,800	95,540	82,480	29,900	169,640	135,260	70,840	42,550	121,200	896,800
北海道	397,150	37,550	52,510	78,110	132,490	4,710	1,790	1,410	1,140	1,090	2,960	45,630	4,570	12,080	580	3,490	15,440
青森県	6,770	890	870	360	1,190	1,270	70	70	270	160	60	50	80	*20	*40	30	750
岩手県	7,590	850	630	1,410	2,710	540	50	20	50	90	*80	50	*180	10	20	80	840
宮城県	12,380	1,410	2,050	*1,070	2,220	2,330	170	140	*240	*230	*30	120	80	*50	*20	70	1,640
秋田県	5,630	630	660	330	1,210	270	10	60	30	40	50	40	110	230	20	70	1,730
山形県	2,800	650	390	70	380	320	*30	*30	140	30	*20	*20	*10	*10	*30	*50	590
福島県	4,580	420	840	*250	*290	*1,430	*30	100	*60	20	0	*30	*190	*200	*120	50	550
茨城県	18,160	1,520	2,850	10	380	5,580	130	520	570	220	160	*10	150	50	170	240	4,010
栃木県	21,690	3,500	6,960	350	1,390	3,010	140	720	440	330	190	190	1,170	170	250	260	2,430
群馬県	11,550	1,350	1,930	640	4,280	690	60	70	150	120	40	50	70	*70	80	140	1,280
埼玉県	14,970	2,430	3,830	90	910	1,870	140	280	490	190	20	230	300	*100	280	220	2,760
千葉県	400,490	10,840	91,700	8,210	33,170	72,080	5,060	7,850	9,190	2,320	2,120	9,200	11,630	5,730	3,400	10,790	115,640
東京都	1,772,820	160,650	272,830	95,150	145,980	229,450	25,500	59,180	44,530	46,790	15,540	69,360	45,400	25,380	17,240	54,430	407,770
神奈川県	182,850	13,770	35,560	4,320	9,770	33,120	2,020	8,350	6,140	3,660	1,520	3,970	5,280	2,880	6,950	3,660	35,230
新潟県	20,220	3,280	3,100	510	4,600	1,580	90	700	520	120	640	190	520	150	140	250	3,810
富山県	17,440	1,930	3,330	1,370	7,210	670	40	60	170	10	150	110	260	40	*230	100	1,690
石川県	34,350	2,790	2,700	2,350	13,840	3,080	220	460	540	480	60	600	550	250	190	720	3,380
福井県	3,970	400	1,080	130	1,060	260	10	10	70	10	*280	*40	*10	0	50	*370	
山梨県	73,560	1,370	39,900	3,740	8,790	870	200	140	*390	50	*20	1,690	*7,740	2,430	*40	230	5,730
長野県	*38,040	3,360	4,290	5,220	14,520	1,880	230	460	560	240	210	990	880	470	30	750	3,270
岐阜県	37,600	2,280	7,250	3,040	10,630	2,000	230	500	360	340	10	850	1,650	150	130	1,130	5,330
静岡県	81,720	6,810	34,280	2,130	8,920	5,540	280	500	1,850	680	*490	540	4,150	1,470	*1,190	530	10,770
愛知県	229,470	11,440	65,010	6,130	31,280	26,990	2,390	1,970	3,140	1,680	740	2,880	12,120	2,210	2,640	1,380	56,430
三重県	27,080	3,540	3,690	480	3,890	1,780	80	2,020	1,610	1,500	*10	110	1,500	*230	*600	90	3,280
滋賀県	29,500	3,570	4,720	1,910	8,910	1,820	170	370	1,040	50	20	210	710	460	480	980	2,650
京都府	270,640	10,740	30,490	13,980	37,040	43,610	5,630	11,170	6,970	9,770	1,230	7,220	5,180	2,970	1,850	18,840	56,930
大阪府	622,580	87,850	150,880	71,640	68,210	32,240	6,150	7,480	8,190	6,550	1,230	16,030	18,760	10,020	2,090	13,330	68,090
兵庫県	83,000	10,740	17,460	10,160	13,720	6,970	660	1,160	1,500	800	180	1,070	1,350	1,050	1,160	1,210	13,450
奈良県	6,260	650	1,330	130	620	680	170	190	120	460	*150	80	250	*190	*80	250	900
和歌山県	20,380	1,620	1,680	7,340	6,910	490	20	40	40	60	*0	260	110	20	*10	130	1,190
鳥取県	8,090	3,230	1,300	80	1,240	180	20	40	50	30	*90	10	*460	10	80	*80	1,220
島根県	4,760	470	420	50	260	360	60	*590	90	120	*20	30	*20	*0	*10	*730	1,410
岡山県	15,050	3,240	2,430	430	1,570	1,590	370	260	300	370	40	190	140	80	60	440	3,290
広島県	43,850	5,050	7,130	290	2,630	5,660	530	1,320	870	1,020	*440	450	760	320	540	2,710	14,150
山口県	9,580	3,300	1,330	*20	*1,380	880	50	*500	270	60	*20	20	290	*10	20	90	1,250
徳島県	4,030	410	870	320	470	740	40	40	80	50	*20	60	30	*20	*30	90	740
香川県	11,460	1,370	2,090	230	2,930	840	60	400	60	220	30	80	20	10	*70	430	2,210
愛媛県	8,530	2,030	1,040	220	1,370	870	40	190	*320	90	*70	150	20	20	120	*200	1,750
高知県	3,960	340	240	60	1,970	370	30	90	70	40	0	20	*10	0	90	140	520
福岡県	143,590	55,620	14,480	7,920	26,570	5,420	850	980	1,000	650	500	2,210	3,930	380	400	990	14,260
佐賀県	9,260	4,890	610	160	520	260	10	10	20	*50	0	60	*180	*60	*20	*10	340
長崎県	52,920	20,890	3,210	2,120	12,170	4,970	230	430	230	360	20	900	650	150	*180	460	5,220
熊本県	38,760	15,140	4,430	2,600	4,510	2,930	*230	830	380	360	*50	880	1,760	100	*630	190	3,270
大分県	100,090	39,680	3,850	2,750	4,410	700	70	50	300	160	*140	1,100	810	140	130	220	5,240
宮崎県	13,560	7,940	580	340	3,650	450	50	70	90	50	*0	80	20	0	30	30	150
鹿児島県	25,100	7,310	2,600	1,150	5,710	1,270	110	290	680	190	40	740	210	240	40	270	2,690
沖縄県	143,840	8,660	30,780	37,420	26,980	22,870	880	660	200	530	220	870	*970	200	*40	560	11,150
運輸局等(再掲) 2)																	
北海道運輸局	397,150	37,550	52,510	78,110	132,490	4,710	1,790	1,410	1,140	1,090	2,960	45,630	4,570	12,080	580	3,490	15,440
東北運輸局	39,750	4,850	5,450	3,480	7,990	6,150	360	420	800	570	230	300	640	530	260	350	6,110
関東運輸局	2,496,100	195,430	455,560	112,520	204,670	346,670	33,260	77,120	61,900	53,670	19,610	84,690	71,730	36,810	28,410	69,980	574,850
北陸信越運輸局	110,050	11,360	13,420	9,450	40,170	7,210	580	1,670	1,790	860	1,060	1,890	2,210	900	600	1,810	12,160
中部運輸局	379,820	24,470	111,300	11,910	55,770	36,570	3,000	5,000	7,020	4,220	1,530	4,420	19,440	4,070	4,570	3,180	76,180
近畿運輸局	1,032,370	115,170	206,540	105,150	135,420	85,820	12,820	20,400	17,860	17,700	2,810	24,860	26,370	14,710	5,660	34,730	143,200
中国運輸局	81,330	15,290	12,610	860	7,070	8,670	1,040	2,710	1,580	1,600	610	700	1,670	420	700	4,040	21,320
四国運輸局	27,980	4,140	4,240	830	6,740	2,820	170	720	530	410	*120	310	90	40	310	860	5,230
九州運輸局	383,280	151,480	29,760	17,030	57,530	15,990	1,560	2,670	2,720	1,820	760	5,970	7,570	1,070	1,430	2,180	31,170
沖縄総合事務局	143,840	8,660	30,780	37,420	26,980	22,870	880	660	200	530	220	870	*970	200	*40	560	11,150

1)国籍(出身地)不詳を含む。

2)長野県は北陸信越運輸局、福井県は中部運輸局に含まれる。

参考第1表 月(3区分)、施設所在地(47区分及び運輸局等)、国籍(出身地)(16区分)別外国人延べ宿泊者数
(従業者数10人以上の施設) (続き)

施設所在地(47区分 及び運輸局等)	外国人延べ 宿泊者数 1)	国籍(出身地)(16区分)															
		韓国	中国	香港	台湾	アメリカ	カナダ	イギリス	ドイツ	フランス	ロシア	シンガポール	タイ	マレーシア	インド	オーストラリア	その他
平成23年 10月	1,795,990	190,480	326,350	115,070	249,040	205,760	21,080	46,380	40,620	32,600	10,350	35,970	55,250	17,820	13,850	42,500	322,470
北海道	119,730	12,530	17,480	21,350	47,590	1,960	570	510	230	390	1,120	7,480	1,560	1,190	80	680	4,540
青森県	3,390	290	490	150	820	490	30	50	190	70	10	20	50	0	10	10	370
岩手県	2,420	270	250	430	930	160	20	10	20	30	0	10	0	*0	*0	50	240
宮城県	4,010	680	860	*190	830	660	40	20	50	30	*0	*30	30	*40	*10	40	490
秋田県	2,630	270	290	180	370	150	10	30	10	30	10	10	70	150	20	40	950
山形県	1,240	220	190	*20	80	110	*20	*20	30	30	*10	*10	*0	*10	*30	10	440
福島県	1,670	180	310	*0	*50	660	*10	*40	*0	*0	0	*10	*40	*40	*70	50	210
茨城県	7,460	870	1,240	10	70	*2,110	60	260	200	80	80	*10	110	20	50	50	1,640
栃木県	7,610	620	2,410	110	560	1,210	60	340	250	*140	*90	*60	170	10	110	100	1,250
群馬県	4,220	520	660	200	1,820	230	30	30	60	40	30	20	20	*60	*40	30	470
埼玉県	5,370	1,100	1,500	50	310	580	50	60	*280	60	*10	80	50	10	100	30	960
千葉県	140,340	4,030	32,300	2,650	13,990	24,660	1,410	2,900	3,390	830	860	2,300	5,300	1,820	1,020	3,500	38,930
東京都	620,720	53,910	98,410	29,360	49,510	83,680	9,260	24,360	19,190	17,820	4,850	16,810	18,600	6,880	5,320	18,790	145,860
神奈川県	65,290	4,870	12,090	1,580	13,090	680	3,380	2,320	1,520	650	1,110	1,290	1,180	2,680	1,070	12,230	
新潟県	9,040	1,190	1,100	60	2,790	570	10	510	350	60	240	30	*200	*50	20	10	1,810
富山県	9,310	1,220	1,430	860	4,420	200	20	20	70	*0	60	40	170	30	10	20	730
石川県	16,420	1,270	990	1,170	8,120	1,180	80	180	220	210	20	70	290	100	*50	220	1,320
福井県	1,710	140	240	*10	*650	70	0	*0	40	0	*270	20	0	0	0	10	*210
山梨県	27,930	280	14,270	1,050	4,090	380	*80	50	*270	10	*10	200	*4,940	610	*0	100	1,400
長野県	19,310	1,350	1,820	2,640	9,330	890	40	230	390	80	0	280	350	220	*10	190	1,300
岐阜県	16,620	1,170	2,910	1,270	5,690	1,000	120	250	150	140	0	150	710	20	10	470	1,860
静岡県	27,740	1,620	12,860	290	2,470	1,870	110	200	870	380	60	70	1,770	230	340	180	3,650
愛知県	83,540	4,650	21,830	1,850	13,120	10,560	1,140	730	1,340	590	280	460	4,570	1,010	1,280	560	19,230
三重県	13,440	1,400	1,230	*240	1,240	920	10	1,910	1,360	*1,350	0	*50	160	*50	*130	*40	2,140
滋賀県	9,020	1,160	1,360	630	2,590	650	60	40	340	10	0	80	250	*170	180	*90	1,030
京都府	99,940	3,680	11,010	3,380	11,280	17,890	2,350	5,140	3,100	3,950	310	1,560	2,250	820	670	7,820	22,460
大阪府	202,460	30,570	47,780	20,510	21,160	11,770	2,980	2,100	2,930	2,240	430	2,950	7,330	2,140	720	4,500	22,590
兵庫県	30,510	3,800	8,820	2,570	4,610	2,460	180	580	590	250	40	340	580	*480	320	480	4,270
奈良県	2,250	190	490	40	130	280	*70	70	40	260	*80	10	*70	0	*40	80	380
和歌山県	5,680	460	390	1,940	2,070	210	10	10	*20	40	*0	30	*40	0	0	50	240
鳥取県	2,710	1,220	210	20	450	40	10	*10	20	20	*40	10	*60	*0	30	20	560
島根県	1,980	230	140	0	100	190	*0	*330	40	20	0	*10	*10	0	*10	*170	*690
岡山県	5,220	1,320	950	80	280	530	90	140	110	140	*0	30	30	30	20	190	1,160
広島県	17,060	1,650	2,180	90	1,250	2,560	200	670	310	420	*350	190	310	120	190	1,220	5,340
山口県	2,850	690	560	*0	*430	330	*20	*60	60	60	*0	*10	*30	*10	0	60	500
徳島県	1,710	200	520	70	140	310	30	30	50	*20	*20	10	*10	*20	*20	40	240
香川県	3,200	440	800	50	640	280	20	70	30	110	*20	0	20	0	*10	110	460
愛媛県	3,370	750	390	70	410	340	30	100	*190	40	0	40	0	0	30	*120	820
高知県	1,010	130	100	20	330	110	10	10	10	10	0	20	*0	0	*10	70	190
福岡県	47,660	17,640	4,890	2,330	8,850	1,570	450	280	510	320	*90	450	1,640	100	70	500	5,650
佐賀県	2,600	1,280	180	30	170	*70	*10	*0	10	30	0	40	*80	*20	*0	0	120
長崎県	16,910	5,930	1,010	610	4,530	1,450	80	140	*110	200	*20	190	260	20	*10	230	1,970
熊本県	13,010	5,190	1,450	720	1,230	*1,510	*40	110	170	140	0	160	650	10	*80	80	1,250
大分県	36,980	13,000	1,340	840	1,640	220	*50	10	130	100	*90	210	210	50	*10	110	2,170
宮崎県	2,510	1,180	200	60	720	210	20	30	*10	30	0	*30	10	0	*0	10	40
鹿児島県	6,960	1,850	810	280	1,290	250	40	80	460	110	*20	*180	130	0	*10	70	980
沖縄県	69,290	3,250	13,650	15,020	12,260	15,150	480	300	100	220	170	90	*820	60	*30	240	7,150
運輸局等(再掲) 2)																	
北海道運輸局	119,730	12,530	17,480	21,350	47,590	1,960	570	510	230	390	1,120	7,480	1,560	1,190	80	680	4,540
東北運輸局	15,350	1,900	2,380	970	3,090	2,240	120	160	310	180	30	90	210	130	190	190	2,710
関東運輸局	878,920	66,200	162,880	35,010	73,960	125,940	11,630	31,380	25,960	20,500	6,580	20,600	30,490	10,600	9,320	23,690	202,730
北陸信越運輸局	54,070	5,040	5,330	4,720	24,660	2,830	160	930	1,020	340	320	420	1,000	410	90	440	5,150
中部運輸局	143,040	8,990	39,060	3,660	23,170	14,420	1,380	3,100	3,760	2,460	620	750	7,220	1,320	1,760	1,260	27,080
近畿運輸局	349,860	39,860	69,840	29,070	41,850	33,270	5,660	7,940	7,020	6,750	870	4,960	10,530	3,620	1,940	13,010	50,970
中国運輸局	29,830	5,110	4,030	190	2,520	3,650	310	1,210	530	660	*390	250	440	170	260	1,650	8,260
四国運輸局	9,280	1,520	1,800	220	1,520	1,040	90	200	*280	180	*30	70	30	*20	70	330	1,710
九州運輸局	126,620	46,080	9,880	4,870	18,420	5,270	680	650	1,400	920	220	1,270	2,970	200	170	1,000	12,170
沖縄総合事務局	69,290	3,250	13,650	15,020	12,260	15,150	480	300	100	220	170	90	*820	60	*30	240	7,150

1)国籍(出身地)不詳を含む。

2)長野県は北陸信越運輸局、福井県は中部運輸局に含まれる。

参考第1表 月(3区分)、施設所在地(47区分及び運輸局等)、国籍(出身地)(16区分)別外国人延べ宿泊者数
(従業者数10人以上の施設) (続き)

施設所在地(47区分 及び運輸局等)	外国人延べ 宿泊者数 1)	国籍(出身地)(16区分)															
		韓国	中国	香港	台湾	アメリカ	カナダ	イギリス	ドイツ	フランス	ロシア	シンガポール	タイ	マレーシア	インド	オーストラリア	その他
平成23年 11月	1,640,450	189,280	308,330	112,140	225,420	178,590	18,590	39,140	33,740	27,190	10,990	43,440	32,180	16,600	15,780	34,360	284,930
北海道	88,290	10,260	11,720	14,480	34,530	1,040	430	320	560	280	890	7,350	850	990	170	450	3,580
青森県	1,960	320	240	130	240	400	*30	20	50	*50	20	*30	*10	*10	*30	10	300
岩手県	3,220	190	270	670	1,280	240	*20	0	30	50	*80	*10	*160	0	*10	*10	220
宮城県	5,340	440	670	*520	1,090	1,050	80	*70	*90	*80	*20	*50	*20	*0	*0	20	650
秋田県	2,140	130	290	110	680	60	*0	10	10	10	30	20	10	70	0	20	620
山形県	890	190	90	40	*250	130	*0	0	60	*0	*10	*10	*0	*10	0	*20	90
福島県	1,940	80	260	*210	*190	*610	*10	*20	*40	*10	0	*10	*120	*130	*30	*0	220
茨城県	6,620	320	*1,160	*0	*170	1,990	30	200	270	50	*50	0	10	10	80	*150	1,400
栃木県	8,820	2,320	2,740	*160	600	1,130	60	290	120	150	70	70	270	60	20	80	680
群馬県	4,140	460	650	170	1,490	280	20	*20	50	70	*0	*10	*0	*0	20	60	300
埼玉県	5,220	570	1,170	10	340	900	50	120	130	100	*0	*70	*110	*10	120	90	1,010
千葉県	129,190	3,090	30,670	2,490	9,920	22,660	1,980	2,690	3,380	720	590	2,990	2,980	1,500	1,070	3,320	38,520
東京都	565,360	53,170	89,940	27,620	44,420	77,930	8,520	20,910	15,650	14,730	6,040	21,590	8,990	6,810	6,860	16,570	124,800
神奈川県	60,450	4,450	12,640	1,230	3,160	11,090	750	2,810	2,500	1,150	410	1,200	1,890	960	2,220	1,110	10,680
新潟県	5,850	1,290	970	210	900	510	30	110	140	50	220	*50	140	*40	30	*80	1,090
富山県	5,940	490	1,110	480	2,360	380	10	30	100	10	70	40	80	10	40	60	650
石川県	10,780	970	1,050	510	3,350	1,480	70	180	230	220	30	160	40	*120	*80	310	1,180
福井県	1,310	170	430	70	300	90	10	*0	20	*10	*0	*20	0	*10	0	*30	80
山梨県	21,930	430	13,550	1,180	2,780	250	90	40	*110	*30	*10	*450	*1,130	530	0	90	1,220
長野県	*10,590	1,340	1,360	1,470	4,010	390	40	50	140	50	70	190	180	*100	*10	70	950
岐阜県	11,480	630	2,100	910	2,950	640	70	160	190	140	10	260	330	40	90	350	2,140
静岡県	30,320	2,680	12,920	420	3,780	2,180	60	150	590	210	*290	140	1,050	510	*540	130	4,240
愛知県	82,130	3,360	24,520	2,180	10,660	10,400	970	810	1,050	650	*400	540	3,770	520	910	410	20,570
三重県	6,770	1,170	1,140	90	1,430	430	40	60	80	*80	*10	100	*110	*460	*10	860	
滋賀県	11,920	1,460	2,000	780	4,110	710	70	230	490	30	10	50	*390	*80	10	780	
京都府	87,590	3,310	9,300	4,880	14,800	14,600	1,830	3,850	2,430	3,850	600	1,780	*1,450	510	580	4,600	16,580
大阪府	216,800	28,310	55,010	27,130	28,930	10,850	1,760	2,720	2,880	2,330	380	4,150	4,620	2,350	670	3,780	23,060
兵庫県	28,530	3,920	5,010	3,220	5,970	2,420	280	350	600	350	20	250	360	290	320	330	4,700
奈良県	2,270	270	310	20	330	220	70	60	50	110	*70	10	*150	*180	*30	90	300
和歌山県	8,320	660	710	2,620	3,250	220	*10	*10	*10	20	0	20	40	*0	*0	30	540
鳥取県	2,410	890	190	50	580	120	10	10	30	*10	*20	0	30	*0	30	20	410
島根県	1,900	120	160	*30	130	150	50	*230	*20	70	*20	*0	*10	0	*0	*280	570
岡山県	6,250	910	850	190	1,050	740	*230	50	150	160	30	80	70	20	20	140	1,490
広島県	15,510	2,130	2,760	140	900	2,010	200	420	350	450	70	120	300	*110	260	610	4,660
山口県	3,550	1,090	360	*10	*840	320	*30	*70	*130	*0	*10	*10	90	*0	*10	10	520
徳島県	1,520	110	230	170	260	220	*10	*10	30	*10	0	*20	0	0	0	20	420
香川県	6,270	610	750	120	1,860	470	30	*300	30	100	0	*60	0	0	10	*190	1,510
愛媛県	3,410	730	400	*40	820	350	*10	60	60	*30	*70	*50	20	*10	*70	50	620
高知県	2,120	120	80	*10	1,380	180	20	70	20	*30	0	*10	*0	0	20	40	120
福岡県	47,290	17,490	4,720	2,500	9,690	1,650	230	440	330	180	240	480	1,340	130	280	210	5,010
佐賀県	*3,750	1,960	240	80	130	130	*0	*0	10	*20	0	10	*80	*20	0	*10	140
長崎県	19,290	8,510	1,050	780	4,620	1,050	90	150	50	80	*0	170	*170	*0	*170	110	2,110
熊本県	12,610	4,450	1,710	800	1,680	680	*70	*620	130	140	*40	250	450	20	*290	70	1,080
大分県	33,400	12,770	1,340	960	1,590	320	*10	30	110	30	*30	340	240	*30	60	*40	1,310
宮崎県	7,920	5,860	110	140	1,450	150	30	*0	40	10	*0	0	0	0	20	20	60
鹿児島県	9,580	2,530	950	460	2,320	670	30	170	180	50	*10	280	60	120	20	130	1,250
沖縄県	37,590	2,530	8,410	11,630	7,840	4,080	160	210	40	240	40	60	50	70	*10	130	1,570
運輸局等(再掲) 2)																	
北海道運輸局	88,290	10,260	11,720	14,480	34,530	1,040	430	320	560	280	890	7,350	850	990	170	450	3,580
東北運輸局	15,490	1,350	1,820	1,680	3,730	2,490	140	120	280	190	160	120	320	*220	80	70	2,100
関東運輸局	801,720	64,810	152,530	32,860	62,870	116,220	11,490	27,090	22,210	16,990	7,180	26,390	15,390	9,890	10,400	21,460	178,630
北陸信越運輸局	33,160	4,080	4,490	2,680	10,620	2,770	150	360	600	340	390	430	450	270	160	510	3,880
中部運輸局	132,000	8,020	41,110	3,670	19,120	13,750	1,150	1,190	1,930	1,080	700	970	5,250	1,180	2,000	940	27,900
近畿運輸局	355,430	37,940	72,340	38,650	57,400	29,010	4,020	7,220	6,450	6,690	1,080	6,260	7,010	3,500	1,680	8,840	45,970
中国運輸局	29,610	5,140	4,320	430	3,500	3,350	520	780	690	700	150	210	510	140	330	1,060	7,650
四国運輸局	13,310	1,580	1,460	350	4,330	1,220	60	450	130	170	*70	140	20	20	110	310	2,680
九州運輸局	133,830	53,580	10,130	5,720	21,480	4,660	480	1,420	850	510	330	1,530	2,340	320	840	590	10,970
沖縄総合事務局	37,590	2,530	8,410	11,630	7,840	4,080	160	210	40	240	40	60	50	70	*10	130	1,570

1)国籍(出身地)不詳を含む。

2)長野県は北陸信越運輸局、福井県は中部運輸局に含まれる。

参考第1表 月(3区分)、施設所在地(47区分及び運輸局等)、国籍(出身地)(16区分)別外国人延べ宿泊者数
(従業者数10人以上の施設) (続き)

施設所在地(47区分 及び運輸局等)	外国人延べ 宿泊者数 1)	国籍(出身地)(16区分)															
		韓国	中国	香港	台湾	アメリカ	カナダ	イギリス	ドイツ	フランス	ロシア	シンガポール	タイ	マレーシア	インド	オーストラリア	その他
平成23年 12月	1,655,240	188,650	287,500	149,560	200,360	153,130	15,760	27,280	21,180	22,690	8,560	90,230	47,830	36,420	12,920	44,350	289,410
北海道	189,130	14,760	23,310	42,280	50,370	1,710	790	580	340	410	950	30,810	2,160	9,900	320	2,350	7,320
青森県	1,420	270	140	90	120	380	*20	*10	30	*40	*30	*10	*20	10	*0	10	80
岩手県	1,950	390	*110	310	500	140	20	0	0	10	0	30	20	*10	*10	20	380
宮城県	3,030	290	520	*350	310	610	50	60	*100	*120	*0	40	20	*10	*10	*10	500
秋田県	870	220	80	40	160	60	*0	20	0	10	*0	10	20	0	0	20	160
山形県	670	240	120	*10	*50	*80	*10	0	*60	0	*0	0	*0	*0	*0	*20	60
福島県	970	*170	270	*40	*40	160	*10	*40	*20	*10	0	0	*30	*20	*30	0	130
茨城県	4,080	320	450	*0	*130	*1,480	*50	60	90	90	20	0	*40	*10	40	40	960
栃木県	5,260	560	1,800	90	240	680	20	80	60	*40	40	*60	*730	100	*110	80	510
群馬県	3,200	380	620	280	980	180	10	*30	40	10	*10	20	30	*10	*10	50	510
埼玉県	4,380	770	1,160	30	250	390	50	100	80	30	*10	70	140	*70	70	90	790
千葉県	130,970	3,720	28,720	3,070	9,270	24,750	1,660	2,260	2,430	770	670	3,900	3,350	2,410	1,300	3,970	38,180
東京都	586,750	53,570	84,480	38,180	52,060	67,840	7,720	13,910	9,690	14,240	4,650	30,950	17,810	11,690	5,050	19,070	137,110
神奈川県	57,120	4,450	10,840	1,510	2,990	8,940	590	2,150	1,320	990	450	1,660	2,090	750	2,060	1,480	12,310
新潟県	5,330	800	1,020	240	900	500	*50	90	30	*10	180	120	170	50	90	160	910
富山県	2,190	220	790	30	430	80	10	10	0	*10	*30	10	*10	*180	20	310	310
石川県	7,150	550	670	670	2,370	430	70	100	90	50	10	370	220	*30	60	190	870
福井県	940	80	400	40	100	110	*0	10	*10	0	*0	*0	*10	10	0	20	80
山梨県	23,700	*650	12,080	*1,500	1,920	240	40	60	10	10	0	*1,040	1,670	1,290	*40	40	*3,110
長野県	*8,140	670	1,120	*1,120	1,190	600	*150	*190	30	110	140	520	360	140	*10	490	1,020
岐阜県	9,500	480	2,240	860	1,980	350	50	90	*20	70	*0	440	620	90	*30	310	1,330
静岡県	23,660	2,500	8,500	1,420	2,670	1,480	110	140	380	100	*140	330	1,330	730	*300	210	2,880
愛知県	63,800	3,430	18,660	2,100	7,500	6,030	280	420	750	450	50	1,890	3,780	680	460	420	16,620
三重県	6,870	970	1,330	*150	1,220	430	30	60	170	70	*10	50	1,240	*60	20	*30	280
滋賀県	8,560	940	1,350	500	2,210	450	*30	100	220	20	*0	80	80	120	*210	880	850
京都府	83,120	3,750	10,190	5,720	10,950	11,120	1,450	2,170	1,430	1,970	310	3,880	1,480	1,640	600	6,430	17,880
大阪府	203,320	28,970	48,090	24,010	18,120	9,620	1,410	2,660	2,390	1,970	420	8,920	6,810	5,530	700	5,040	22,430
兵庫県	23,960	3,020	3,630	4,370	3,130	2,090	200	230	300	200	120	480	410	280	510	400	4,480
奈良県	1,730	190	520	60	160	180	40	60	30	90	0	60	40	*20	*20	80	210
和歌山県	6,380	500	590	2,770	1,600	70	*0	20	10	10	0	210	30	10	0	50	410
鳥取県	2,970	1,110	900	*10	200	20	*0	10	10	10	*40	0	*360	0	20	*40	250
島根県	880	120	120	20	20	20	*0	*40	*30	30	10	*10	*0	*0	0	*280	*150
岡山県	3,580	1,020	640	*150	240	320	60	70	40	70	10	90	40	*30	10	110	640
広島県	11,280	1,270	2,190	60	470	1,080	140	230	210	150	20	140	150	80	80	880	4,150
山口県	3,190	1,510	400	10	*120	230	*0	*370	70	*0	*0	*10	*170	*0	0	*20	230
徳島県	800	100	120	80	70	*210	*10	10	10	20	*0	*30	30	0	*10	*40	80
香川県	1,990	320	540	50	430	90	10	30	10	20	20	*10	*0	*50	*130	250	
愛媛県	1,760	550	260	110	140	170	*0	30	*70	20	0	60	*0	10	10	30	310
高知県	840	90	60	*20	250	80	*0	*0	40	*0	0	*0	0	0	60	20	*210
福岡県	48,640	20,490	4,870	3,080	8,030	2,200	160	260	170	160	170	1,280	950	160	50	280	3,610
佐賀県	2,920	1,640	180	50	230	60	0	*10	*10	0	0	10	20	*10	*20	0	80
長崎県	16,720	6,450	1,150	730	3,020	2,460	50	*140	80	90	0	540	230	130	*10	120	1,130
熊本県	13,150	5,500	1,270	1,070	1,590	*740	*120	90	90	80	*10	470	670	60	*260	40	940
大分県	29,700	13,910	1,180	940	1,180	160	*10	10	*60	*20	20	540	360	60	60	70	1,760
宮崎県	3,130	900	280	140	1,480	90	*10	40	40	20	0	*50	10	0	*10	60	
鹿児島県	8,570	2,920	840	420	2,100	360	40	40	40	30	*10	280	*20	*130	10	80	460
沖縄県	36,960	2,880	8,720	10,780	6,870	3,640	240	150	60	80	*10	*720	100	*80	*10	200	2,430
運輸局等(再掲) 2)																	
北海道運輸局	189,130	14,760	23,310	42,280	50,370	1,710	790	580	340	410	950	30,810	2,160	9,900	320	2,350	7,320
東北運輸局	8,910	1,600	1,250	830	1,180	1,420	110	140	210	190	40	90	110	70	*50	90	1,300
関東運輸局	815,450	64,430	140,150	44,660	67,830	104,510	10,140	18,650	13,730	16,180	5,850	37,700	25,860	16,320	8,690	24,830	193,490
北陸信越運輸局	22,820	2,250	3,600	2,060	4,890	1,610	270	380	170	180	350	1,050	760	220	350	850	3,120
中部運輸局	104,780	7,470	31,130	4,570	13,480	8,400	470	720	1,330	690	210	2,700	6,980	1,570	810	990	21,200
近畿運輸局	327,070	37,370	64,360	37,430	36,170	23,540	3,140	5,250	4,380	4,250	860	13,630	8,840	7,590	2,040	12,880	46,260
中国運輸局	21,900	5,030	4,260	250	1,050	1,670	200	720	360	250	70	250	720	110	110	1,330	5,410
四国運輸局	5,390	1,050	970	260	890	550	20	70	120	60	20	100	30	10	130	220	850
九州運輸局	122,830	51,810	9,750	6,430	17,630	6,070	400	600	470	390	210	3,170	2,260	550	420	600	8,030
沖縄総合事務局	36,960	2,880	8,720	10,780	6,870	3,640	240	150	60	80	*10	*720	100	*80	*10	200	2,430

1)国籍(出身地)不詳を含む。

2)長野県は北陸信越運輸局、福井県は中部運輸局に含まれる。

参考第2表 月(3区分)、施設所在地(47区分及び運輸局等)、居住地(47区分及び運輸局等)別延べ宿泊者数
(従業者数100人以上の施設)

施設所在地(47区分 及び運輸局等)	居住地(47区分)③																				
	総数 1)、3)	北海道	青森県	岩手県	宮城県	秋田県	山形県	福島県	茨城県	栃木県	群馬県	埼玉県	千葉県	東京都	神奈川県	新潟県	富山県	石川県	福井県	山梨県	長野県
平成23年 10～12月 計	21,253,228	814,572	136,953	182,766	464,378	100,880	154,015	235,737	266,351	231,007	215,833	666,520	681,409	3,926,855	1,077,987	320,664	124,523	154,686	99,082	100,932	249,864
北海道	1,291,274	456,560	3,641	2,749	10,017	2,105	2,647	3,050	9,303	4,754	3,505	25,345	29,508	230,698	48,173	3,724	1,839	1,930	1,137	2,445	4,260
青森県	134,074	3,401	39,294	6,774	8,588	4,615	1,248	1,777	1,423	1,133	668	3,431	3,146	29,605	4,254	1,201	152	208	92	316	1,184
岩手県	250,239	2,192	11,572	98,620	33,315	11,738	3,864	4,450	4,284	2,257	1,158	5,110	4,305	35,682	5,688	3,004	402	441	87	206	488
宮城県	450,594	5,097	4,422	9,212	208,531	7,480	15,197	12,820	12,049	5,909	3,838	12,464	9,175	60,926	11,343	10,976	425	539	82	2,180	3,057
秋田県	83,927	866	2,526	1,974	3,176	16,878	1,125	1,052	420	154	122	1,029	1,152	13,816	1,126	248	27	52	17	56	202
山形県	148,813	556	3,317	1,769	11,865	4,824	56,775	2,260	2,217	1,081	936	4,155	3,025	18,328	4,111	9,873	380	253	55	78	3,100
福島県	215,500	1,194	887	975	7,334	2,082	1,859	86,020	6,170	3,930	3,009	7,486	11,274	38,501	8,246	5,435	1,231	293	67	724	1,300
茨城県	72,927	342	88	184	510	215	312	1,850	27,888	2,511	1,808	4,333	5,030	14,654	3,991	386	123	90	41	333	489
栃木県	309,340	718	686	859	3,422	908	2,233	5,726	26,948	66,959	6,569	42,632	26,042	73,550	11,861	2,557	428	347	106	855	1,932
群馬県	327,102	683	252	460	1,890	432	1,420	3,439	14,638	12,181	61,373	50,746	22,515	74,454	19,144	13,282	1,425	1,752	682	2,532	7,177
埼玉県	88,598	933	445	534	1,272	244	432	1,034	1,191	949	991	27,742	5,771	24,636	5,594	1,745	339	335	100	347	1,095
千葉県	2,139,634	56,841	11,121	12,243	45,400	9,954	13,180	24,142	28,180	25,369	21,862	78,484	148,735	281,141	115,846	32,862	11,097	12,566	5,899	10,584	34,551
東京都	3,548,564	88,255	24,439	21,186	44,333	17,159	21,196	26,105	26,895	21,283	19,970	66,121	62,173	1,063,338	91,807	38,566	14,929	18,046	9,318	12,675	35,827
神奈川県	918,503	14,763	3,243	3,401	8,678	3,047	4,755	5,364	9,900	9,811	8,654	36,342	37,505	205,744	229,378	8,513	2,866	3,438	2,023	4,539	9,659
新潟県	320,655	1,127	1,281	1,018	3,546	1,557	5,735	5,448	6,271	5,641	6,848	19,372	12,402	66,503	14,808	107,027	2,160	1,835	415	1,559	5,839
富山県	122,035	868	105	88	865	357	301	721	1,380	746	1,078	5,071	2,719	22,466	5,775	3,152	25,993	2,578	870	1,344	3,007
石川県	296,926	3,785	335	515	2,034	637	1,160	2,050	2,967	2,303	2,338	6,572	5,293	62,139	10,341	6,636	13,287	48,648	5,865	1,529	7,362
福井県	79,530	217	8	59	98	216	159	386	168	117	443	594	4,039	1,428	2,340	1,935	1,799	23,949	1,528	1,751	1,751
山梨県	166,219	261	53	328	408	62	104	1,900	4,885	2,162	2,935	10,525	10,029	40,854	13,484	3,077	674	335	284	11,994	2,210
長野県	303,086	2,464	151	388	931	220	1,931	810	5,822	3,151	6,266	18,867	18,854	83,300	26,700	7,220	2,372	1,767	679	2,178	50,177
岐阜県	211,435	1,787	221	137	487	48	360	646	1,318	880	2,214	5,530	3,484	16,880	9,249	3,313	3,678	2,531	1,755	1,637	2,648
静岡県	661,058	3,033	241	446	945	247	629	2,041	6,194	4,613	6,659	27,698	24,409	136,364	70,655	2,877	1,209	1,072	6,259	5,289	9,122
愛知県	571,748	5,503	467	669	2,035	409	877	702	2,009	1,391	1,961	11,409	10,097	90,643	23,452	2,190	3,433	4,923	2,257	3,255	7,410
三重県	257,279	2,278	42	78	298	219	114	485	515	583	817	2,658	2,521	21,237	8,056	1,522	1,587	2,417	1,267	890	2,089
滋賀県	413,780	3,436	703	308	4,983	261	1,200	3,246	2,235	1,681	2,132	6,998	7,977	60,071	11,259	3,132	3,883	3,020	2,322	1,771	6,428
京都府	941,251	35,462	7,512	5,338	17,989	4,732	4,367	8,416	9,789	10,106	13,473	35,170	32,431	191,519	61,505	9,659	6,832	6,269	3,772	3,844	7,400
大阪府	1,604,332	34,117	11,749	6,225	15,210	4,697	4,284	7,244	8,726	7,433	5,419	34,516	57,514	226,354	73,355	7,267	10,293	15,343	9,714	7,411	7,024
兵庫県	800,249	6,986	528	1,050	2,486	577	1,106	1,722	3,176	2,438	2,395	9,046	13,118	64,480	17,439	2,398	2,958	3,094	3,184	1,143	3,653
奈良県	97,481	2,277	175	221	4,067	311	185	397	871	530	716	3,611	3,742	22,639	6,467	1,525	372	651	331	686	1,013
和歌山県	222,398	1,516	100	44	312	77	92	298	187	212	177	3,678	1,066	8,493	1,815	397	522	761	815	464	1,569
鳥取県	101,197	1,385	88	79	145	49	38	123	199	180	193	642	783	15,482	1,139	64	92	111	358	58	416
島根県	91,007	919	174	88	276	119	71	310	214	224	188	1,383	1,023	8,905	2,676	576	553	508	521	295	961
岡山県	82,827	1,178	56	104	198	74	191	147	405	215	184	1,536	1,476	9,453	2,832	165	227	276	388	80	1,041
広島県	325,759	8,938	1,677	428	2,338	326	617	1,598	1,542	2,721	1,535	10,676	9,575	58,942	16,461	2,010	909	1,541	1,101	1,378	1,152
山口県	152,881	2,602	411	200	408	245	343	747	451	302	590	2,088	1,799	13,234	2,309	678	251	551	217	626	599
徳島県	56,748	532	30	64	153	31	25	116	117	37	80	788	773	5,481	1,274	61	41	181	60	90	110
香川県	132,805	968	47	146	187	136	93	109	426	281	363	1,614	1,736	13,456	3,275	358	389	560	333	137	674
愛媛県	129,884	1,711	73	224	241	102	160	194	422	187	373	2,008	2,041	18,689	3,274	365	304	358	388	134	422
高知県	103,473	2,189	243	39	204	46	62	85	274	238	334	1,021	668	18,876	2,229	234	186	351	117	111	1,503
福岡県	568,414	5,999	378	335	2,267	336	332	2,199	2,651	1,154	1,219	9,577	11,616	97,059	21,001	1,339	604	2,024	896	750	1,734
佐賀県	60,511	363	32	17	77	178	97	57	84	321	165	1,748	1,643	6,029	565	32	19	121	34	113	193
長崎県	344,657	4,164	466	401	1,884	346	162	2,993	2,686	1,769	1,057	6,349	5,496	35,189	9,481	1,682	439	1,885	791	1,048	1,943
熊本県	176,303	1,994	130	95	292	98	104	304	1,490	755	570	2,299	2,443	14,471	4,128	575	81	758	375	128	545
大分県	310,674	1,510	111	82	570	109	105	73	425	213	173	1,434	1,649	11,260	2,185	695	171	346	213	189	573
宮崎県	88,883	670	210	70	161	155	68	243	196	161	870	896	14,890	2,361	423	79	139	40	44	405	
鹿児島県	315,867	3,800	383	380	1,281	636	278	521	1,416	1,016	1,016	5,672	5,298	44,306	8,735	1,770	941	682	781	594	1,377
沖縄県	1,162,787	38,132	2,840	2,162	8,671	1,586	2,422	10,317	25,334	18,945	17,298	50,080	56,912	258,079	77,712	13,533	2,386	6,961	9,025	10,765	13,193
運輸局等(再掲)②																					
北海道運輸局	1,291,274	456,560	3,641	2,749	10,017	2,105	2,647	3,050	9,303	4,754	3,505	25,345	29,508	230,698	48,173	3,724	1,839	1,930	1,137	2,445	4,260
東北運輸局	1,283,147	13,306	62,018	119,324	272,809	47,617	80,068	108,379	26,563	14,464	9,731	33,675	32,077	196,858	34,768	30,737	2,617	1,786	400	3,560	9,331
関東運輸局	7,570,887	162,796	40,327	39,195																	

参考第2表 月(3区分)、施設所在地(47区分及び運輸局等)、居住地(47区分及び運輸局等)別延べ宿泊者数(従業者数100人以上の施設) (続き)

施設所在地(47区分及び運輸局等)	岐阜県	静岡県	愛知県	三重県	滋賀県	京都府	大阪府	兵庫県	奈良県	和歌山県	鳥取県	島根県	岡山県	広島県	山口県	徳島県	香川県	愛媛県	高知県	福岡県	佐賀県
平成23年 10～12月 計	205,539	446,146	1,060,706	196,285	172,842	328,209	1,455,307	670,477	151,334	108,386	53,958	66,805	163,549	335,368	128,312	63,710	103,077	124,841	62,011	691,474	70,970
北海道	3,516	10,724	30,335	3,983	4,668	7,899	66,409	17,195	3,786	1,693	546	520	5,060	8,511	3,194	3,342	4,813	2,708	2,091	21,938	1,078
青森県	278	811	4,359	191	79	426	1,906	789	340	124	34	74	97	695	83	70	188	138	72	460	183
岩手県	257	1,431	3,110	270	288	416	5,433	590	223	128	14	11	1,500	699	69	69	126	134	97	1,808	55
宮城県	509	1,494	4,187	347	358	824	13,962	1,421	236	140	83	84	908	995	220	114	183	382	181	12,635	59
秋田県	32	321	665	51	125	120	606	186	24	8	13	6	98	23	216	2	24	137	98	1,069	31
山形県	93	549	1,005	73	107	394	1,529	478	63	39	8	14	213	177	48	32	71	527	8	350	19
福島県	350	2,795	2,292	82	279	367	6,128	1,192	86	28	28	346	41	1,631	122	427	36	84	401	2,407	6
茨城県	108	752	669	66	93	186	733	450	86	77	14	44	68	112	48	68	35	149	76	284	134
栃木県	720	2,326	3,982	174	150	663	3,511	482	191	59	189	53	127	522	79	73	137	57	61	327	59
群馬県	1,601	3,903	10,826	1,695	846	1,082	3,267	1,067	2,114	289	92	33	576	674	21	30	107	225	105	279	16
埼玉県	199	690	1,555	241	139	912	1,652	1,185	172	61	69	54	196	267	80	116	153	180	79	871	42
千葉県	22,117	62,731	141,083	21,595	16,294	26,997	131,882	64,188	15,491	9,236	2,432	2,827	16,002	23,407	7,310	4,392	4,855	8,512	3,592	40,398	3,216
東京都	18,095	47,548	95,969	18,502	16,596	36,547	134,683	66,128	13,378	7,485	5,038	7,070	18,813	40,174	13,108	8,553	11,297	16,920	9,799	68,381	6,480
神奈川県	5,495	19,593	25,326	4,449	2,752	7,828	27,225	12,248	2,996	1,329	929	1,277	3,856	7,140	2,872	1,384	2,206	4,229	1,557	12,362	1,189
新潟県	859	3,097	7,162	425	335	876	8,452	1,716	308	89	101	32	378	431	107	88	206	172	121	2,064	84
富山県	2,181	2,177	8,573	2,194	1,174	2,030	6,031	553	209	57	148	175	913	331	187	546	216	281	1,012	315	
石川県	5,951	6,844	22,365	2,814	4,439	5,912	21,311	6,995	2,370	965	344	557	1,042	2,304	644	374	527	629	318	3,845	210
福井県	2,877	1,732	8,407	3,342	2,150	2,735	8,113	2,354	940	211	43	993	645	409	250	173	384	109	16	195	20
山梨県	3,052	5,858	7,822	1,536	2,284	749	2,936	1,520	872	551	124	23	293	94	175	14	38	109	17	167	3
長野県	4,826	5,478	21,736	2,546	1,719	3,282	10,337	2,681	1,794	458	75	106	528	946	143	164	384	292	150	753	53
岐阜県	44,353	7,344	43,125	4,732	3,070	4,142	16,250	5,966	2,263	594	232	287	1,107	3,967	767	162	465	336	264	1,338	657
静岡県	8,475	117,486	64,755	4,426	2,862	4,227	15,133	4,740	2,213	1,205	160	755	1,492	1,592	381	485	340	1,128	134	2,606	318
愛知県	12,286	17,659	202,444	10,289	2,879	5,872	21,296	8,593	2,240	1,021	342	365	2,536	3,772	670	605	792	1,065	556	5,552	302
三重県	6,827	6,693	38,401	47,395	4,438	8,721	43,080	8,049	8,025	2,023	172	832	2,956	2,563	262	395	870	1,493	944	3,202	89
滋賀県	5,397	12,796	32,983	4,011	46,785	25,863	67,869	14,606	3,935	2,135	880	2,621	3,603	11,129	2,643	1,240	3,958	2,092	1,587	8,567	678
京都府	5,612	19,272	27,697	6,865	5,508	52,936	34,769	16,596	5,419	3,186	3,012	2,912	5,705	13,894	6,385	2,185	3,941	4,695	3,366	33,112	3,577
大阪府	8,023	16,554	45,192	11,512	11,860	28,532	268,668	69,217	12,973	11,295	12,832	8,152	15,292	25,393	7,463	9,433	9,525	13,927	8,320	37,787	6,901
兵庫県	6,057	7,985	33,693	7,219	10,839	24,984	127,785	219,796	11,825	6,276	4,593	3,363	10,605	13,810	5,621	5,328	6,659	6,699	4,183	13,608	1,766
奈良県	580	2,879	3,660	783	587	2,002	7,068	2,602	22,720	425	148	196	581	891	562	245	297	682	195	1,502	158
和歌山県	3,087	1,860	12,621	5,725	3,985	8,855	55,070	13,385	6,171	45,819	325	249	2,033	2,647	335	1,693	1,459	953	338	2,291	66
鳥取県	350	1,004	4,436	980	1,322	4,180	14,290	8,388	1,388	1,055	10,989	2,162	4,220	5,460	1,648	572	1,040	1,140	516	4,522	71
島根県	1,495	2,414	6,521	973	1,888	2,550	10,064	5,793	2,195	526	1,653	15,387	3,109	5,263	1,970	877	1,188	1,532	570	2,666	158
岡山県	495	570	3,750	947	802	1,856	7,087	3,375	694	483	656	733	12,054	4,322	901	248	903	736	508	1,576	70
広島県	1,101	4,900	13,910	2,266	2,687	5,372	21,503	12,290	2,289	958	2,510	5,311	6,982	56,990	5,228	1,243	2,066	4,011	1,024	9,332	694
山口県	1,389	1,134	3,106	625	1,243	2,471	9,484	6,786	1,022	463	665	1,590	4,043	14,821	29,533	1,493	1,772	2,077	461	18,283	2,077
徳島県	127	254	907	172	166	660	3,168	1,435	260	196	104	84	552	944	195	4,976	1,402	1,424	804	407	58
香川県	1,278	1,471	5,252	1,563	1,463	3,742	18,555	11,510	2,022	589	603	792	6,356	9,431	958	3,157	21,165	6,499	2,723	1,436	458
愛媛県	399	1,757	3,514	895	763	1,852	16,743	5,310	808	355	383	445	2,936	7,149	1,046	1,702	4,329	21,532	2,039	3,195	105
高知県	1,106	822	6,416	593	1,177	4,683	16,255	7,394	2,678	536	252	465	2,998	4,431	714	1,217	3,619	2,416	10,513	1,331	83
福岡県	2,057	5,142	14,109	2,212	1,452	6,080	33,986	10,828	1,815	871	566	1,932	3,787	12,283	11,007	672	1,986	2,762	769	146,801	7,587
佐賀県	780	605	1,077	190	183	403	2,725	1,516	246	154	92	165	391	2,016	785	19	105	257	265	14,208	12,433
長崎県	3,855	5,660	16,615	3,830	1,048	4,490	23,153	6,968	2,275	790	398	483	3,225	9,891	6,057	1,475	877	1,689	432	64,436	8,456
熊本県	964	2,234	4,005	1,491	1,002	2,710	13,631	2,924	828	298	148	277	1,958	2,155	1,774	496	383	1,386	202	30,084	1,706
大分県	624	473	3,206	628	489	1,648	11,324	2,372	529	212	211	559	1,088	4,308	2,934	773	572	1,565	355	27,384	2,158
宮崎県	149	1,014	2,413	235	452	1,593	4,328	913	339	70	22	77	665	2,783	506	62	170	111	103	7,168	747
鹿児島県	1,517	5,886	13,018	1,729	1,835	3,918	33,912	7,463	2,751	960	581	1,057	3,977	11,843	4,005	759	2,568	1,384	311	39,510	4,225
沖縄県	14,040	19,424	52,452	9,423	7,236	13,622	102,005	26,853	5,388	2,712	1,196	1,282	8,682	11,496	4,842	2,526	4,310	5,341	1,409	37,675	2,120
運輸局等(再掲) 2)																					
北海道運輸局	3,516	10,724	30,335	3,983	4,668	7,899	66,409	17,195	3,786	1,693	546	520	5,060	8,511	3,194	3,342	4,813	2,708	2,091	21,938	1,078
東北運輸局	1,519	7,401	15,618	1,014	1,236	2,547	29,564	4,656	972	467	180	535	2,857	4,220	758	714	628	1,402	857	18,729	353
関東運輸局	51,387	143,401	287,232	48,258	39,154	74,964	305,889	147,444	35,300	19,087	8,887	11,381	39,931	72,390	23,693	14,630	18,828	30,381	15,286	123,069	11,139
北陸信越運輸局	13,817	17,596	59,836	7,979	7,667	12,100	46,131	13,160	5,025	1,721	577										

参考第2表 月(3区分)、施設所在地(47区分及び運輸局等)、居住地(47区分及び運輸局等)別延べ宿泊者数
(従業者数100人以上の施設) (続き)

施設所在地(47区分 及び運輸局等)	運輸局等(10区分)2)、3)																
	長崎県	熊本県	大分県	宮崎県	鹿児島県	沖縄県	国外	北海道 運輸局	東北 運輸局	関東 運輸局	北陸信越 運輸局	中部 運輸局	近畿 運輸局	中国 運輸局	四国 運輸局	九州 運輸局	沖縄総合 事務局
平成23年 10～12月 計	130,567	155,838	109,319	98,753	158,244	197,911	2,304,896	814,572	1,274,729	7,166,894	849,737	2,007,758	2,886,555	747,992	353,639	1,415,165	197,911
北海道	1,511	2,511	1,976	1,393	3,084	2,432	159,758	456,560	24,209	353,731	11,753	49,695	101,650	17,831	12,954	33,491	2,432
青森県	61	127	63	56	69	51	2,678	3,401	62,296	43,976	2,745	5,731	3,664	983	468	1,019	51
岩手県	207	177	117	220	106	159	2,666	2,192	163,559	58,690	4,335	5,155	7,078	2,293	426	2,690	159
宮城県	2,707	133	2,638	93	1,105	238	2,051	5,097	257,662	117,884	14,997	6,619	16,941	2,290	860	19,370	238
秋田県	28	31	6	19	8	13	875	866	26,731	17,875	529	1,086	1,069	356	261	1,192	13
山形県	43	45	94	47	32	133	776	556	80,810	33,931	13,606	1,775	2,610	460	638	630	133
福島県	33	1,515	17	20	359	226	277	1,194	99,157	79,340	8,259	5,586	8,080	2,168	948	4,357	226
茨城県	56	134	13	46	105	118	3,015	342	3,159	60,548	1,088	1,636	1,625	286	328	772	118
栃木県	86	125	159	233	77	171	2,810	718	13,834	255,416	5,264	7,308	5,056	970	328	1,066	171
群馬県	90	84	68	54	284	52	4,139	683	7,893	257,583	23,636	18,707	8,665	1,396	467	875	52
埼玉県	170	183	127	135	172	275	2,890	933	3,961	67,221	3,514	2,785	4,121	666	528	1,700	275
千葉県	7,080	8,873	9,316	7,251	10,624	13,181	240,082	56,841	116,040	710,201	91,076	253,425	264,088	51,978	21,351	86,758	13,181
東京都	12,411	19,834	12,861	12,179	17,649	22,182	929,104	88,255	154,418	1,364,262	107,368	189,432	274,817	84,203	46,569	149,795	22,182
神奈川県	2,030	3,078	1,672	2,017	2,583	2,356	72,385	14,763	28,488	541,873	24,476	56,886	54,554	16,074	9,376	24,931	2,356
新潟県	61	92	112	234	667	228	9,140	1,127	18,585	133,404	116,861	11,958	11,776	1,049	587	3,314	228
富山県	253	306	44	126	127	406	3,513	868	2,437	40,579	34,730	15,995	11,765	1,624	1,230	2,183	406
石川県	616	701	491	227	384	1,515	16,310	3,785	6,731	93,482	75,933	43,839	41,992	4,891	1,848	6,474	1,515
福井県	15	34	42	11	18	0	368	217	926	7,825	40,307	16,503	2,340	682	335	0	0
山梨県	22	42	67	11	37	86	3,042	261	2,855	96,868	6,296	18,552	8,912	709	178	349	86
長野県	82	199	117	143	298	227	7,159	2,464	4,431	165,138	61,536	35,265	20,271	1,798	990	1,645	227
岐阜県	318	473	82	190	185	543	7,769	1,787	1,899	41,192	12,170	101,309	32,285	6,360	1,227	3,243	543
静岡県	241	2,067	278	258	439	653	28,113	3,033	4,549	281,881	14,280	201,401	30,380	4,380	2,087	6,207	653
愛知県	730	977	575	794	736	828	83,270	5,503	5,159	144,217	17,956	244,935	41,901	7,685	3,018	9,666	828
三重県	118	324	117	146	223	1,074	4,494	2,278	1,236	37,277	7,615	100,583	74,336	6,785	3,702	4,219	1,074
滋賀県	1,181	2,506	1,311	647	1,972	1,319	20,019	3,436	10,701	94,124	16,463	57,509	161,193	20,876	8,877	17,152	1,319
京都府	5,621	9,027	5,726	3,557	5,980	3,935	106,526	35,462	48,354	357,837	30,160	63,218	118,414	31,908	14,187	66,600	3,935
大阪府	7,611	10,145	5,113	4,915	10,859	11,808	278,861	34,117	49,409	420,728	39,927	90,995	402,491	69,132	41,205	83,331	11,808
兵庫県	2,279	2,816	1,453	1,497	2,381	1,751	41,019	6,986	7,469	113,235	12,103	58,138	401,505	37,992	22,869	25,800	1,751
奈良県	395	355	194	218	163	261	1,960	2,277	5,356	39,262	3,561	8,233	35,404	2,378	1,419	2,985	261
和歌山県	118	353	190	165	196	164	14,887	1,516	923	16,092	3,249	24,108	133,285	5,589	4,443	3,379	164
鳥取県	84	300	166	64	120	78	1,079	1,385	522	18,676	683	7,128	30,623	24,479	3,268	5,327	78
島根県	219	670	459	195	423	32	215	919	1,038	14,908	2,598	11,924	23,016	27,382	4,167	4,790	32
岡山県	104	377	214	183	260	220	4,183	1,178	770	16,181	1,709	6,150	14,297	18,666	2,395	2,784	220
広島県	1,211	2,086	1,121	774	4,125	1,389	18,217	8,938	6,984	102,830	5,612	23,278	45,099	77,021	8,344	19,343	1,389
山口県	3,379	3,216	3,147	824	1,833	1,031	3,222	2,602	2,354	21,399	2,079	6,471	21,469	50,652	5,803	32,759	1,031
徳島県	67	93	74	73	41	86	1,042	532	419	8,640	393	1,520	5,885	1,879	8,606	813	86
香川県	232	391	374	177	214	204	4,197	968	718	21,288	1,981	9,897	37,881	18,140	33,544	3,282	204
愛媛県	144	309	364	254	181	426	4,171	1,711	994	27,128	1,449	6,953	25,831	11,959	29,602	4,552	426
高知県	249	158	741	220	116	224	1,579	2,189	679	23,751	2,274	9,054	32,723	8,860	17,765	2,898	224
福岡県	18,691	13,054	12,552	11,893	17,863	4,895	56,709	5,999	5,847	145,027	5,701	24,416	55,032	29,575	6,189	228,441	4,895
佐賀県	4,307	1,424	1,195	1,225	641	199	2,098	363	458	10,668	365	2,686	5,227	3,449	646	35,433	199
長崎県	39,703	17,528	6,713	3,029	6,700	1,516	20,165	4,164	6,252	63,075	5,949	30,751	38,724	20,054	4,473	146,565	1,516
熊本県	4,343	27,216	2,858	3,222	7,948	10,181	13,707	1,994	1,023	26,284	1,959	9,069	21,393	6,312	2,467	77,377	10,181
大分県	2,923	3,524	26,326	3,074	3,342	1,938	42,489	1,510	1,050	17,528	1,785	5,144	16,574	9,100	3,265	68,731	1,938
宮崎県	842	3,213	1,620	23,652	2,546	235	6,144	670	907	19,564	1,046	3,851	7,695	4,053	446	39,788	235
鹿児島県	5,168	9,844	3,279	10,436	48,042	2,825	12,126	3,800	3,479	68,088	4,770	22,931	50,839	21,463	5,022	120,504	2,825
沖縄県	2,727	5,168	3,077	2,556	2,927	106,047	63,597	38,132	27,998	515,125	36,073	104,364	157,816	27,498	13,586	56,250	106,047
運輸局等(再掲)2)																	
北海道運輸局	1,511	2,511	1,976	1,393	3,084	2,432	159,758	456,560	24,209	353,731	11,753	49,695	101,650	17,831	12,954	33,491	2,432
東北運輸局	3,079	2,028	2,935	455	1,679	820	9,323	13,306	690,215	351,696	44,471	25,952	39,442	8,550	3,601	29,258	820
関東運輸局	21,945	32,353	24,283	21,926	31,531	38,421	1,257,467	162,796	330,648	3,353,972	262,718	548,731	621,838	156,282	79,125	266,246	38,421
北陸信越運輸局	1,012	1,298	764	730	1,476	2,376	36,122	8,244	32,184	432,603	289,060	107,057	85,804	9,362	4,655	13,616	2,376
中部運輸局	1,422	3,875	1,094	1,399	1,601	3,098	124,014	12,818	13,769	513,454	59,846	688,535	195,405	27,550	10,716	23,670	3,098
近畿運輸局	17,205	25,202	13,987	10,999	21,551	19,238	463,272	83,794	122,212	1,041,278	105,463	302,201	1,252,292	167,875	93,000	199,247	19,238
中国運輸局	4,997	6,649	5,107	2,040	6,761	2,750	26,916	15,022	11,668	173,994	12,681	54,951	134,504	198,200	23,977	65,003	2,750
四国運輸局	692	951	1,553	724	552	940	10,989	5,400	2,810	80,807	6,097	27,424	102,320	40,838	89,517	11,545	940
九州運輸局	75,977	75,803	54,543	56,531	87,082	21,789	153,438	18,500	19,016	350,234	21,575	98,848	195,484	94,006	22,508	716,839	21,789
沖縄総合事務局	2,727	5,168	3,077	2,556	2,927	106,047	63,597	38,132	27,998	515,125	36,073	104,364	157,816	27,498	13,586	56,250	106,047

1)居住地不詳を含む。
2)長野県は北陸信越運輸局、福井県は中部運輸局に含まれる。
3)宿泊目的割合不詳を含む。

参考第2表 月(3区分)、施設所在地(47区分及び運輸局等)、居住地(47区分及び運輸局等)別延べ宿泊者数
(従業者数100人以上の施設) (続き)

施設所在地(47区分 及び運輸局等)	居住地(47区分) 3)																				
	総数 1)、3)	北海道	青森県	岩手県	宮城県	秋田県	山形県	福島県	茨城県	栃木県	群馬県	埼玉県	千葉県	東京都	神奈川県	新潟県	富山県	石川県	福井県	山梨県	長野県
平成23年 10月	7,319,142	307,548	39,485	51,976	153,341	37,092	47,302	76,740	94,783	80,632	76,870	228,183	233,317	1,355,349	366,725	116,808	44,877	50,626	34,333	29,028	87,610
北海道	506,523	167,239	1,436	916	4,659	1,271	732	1,078	3,940	2,114	1,641	10,637	11,340	97,771	17,820	1,574	836	837	318	885	1,566
青森県	52,862	1,470	9,474	2,423	3,724	1,991	809	1,035	834	623	279	1,835	1,429	12,455	1,998	766	124	129	37	172	661
岩手県	89,319	930	3,457	24,772	13,108	4,318	1,976	2,167	2,508	998	771	2,091	1,750	15,464	2,076	1,823	315	261	11	69	268
宮城県	149,798	1,273	1,525	2,783	61,776	2,696	4,713	3,571	5,429	2,262	1,752	4,875	4,261	23,269	4,797	4,591	171	211	30	272	1,038
秋田県	33,770	401	641	508	1,062	6,011	441	679	160	85	59	382	370	6,281	471	109	15	21	12	33	79
山形県	52,652	244	1,257	545	4,662	2,272	15,412	880	930	404	485	1,737	1,616	7,832	2,115	2,022	187	148	12	30	1,459
福島県	63,290	341	109	312	2,184	139	484	20,703	2,204	780	608	2,295	3,292	12,335	4,018	1,714	115	115	47	92	267
茨城県	25,020	130	16	34	174	31	88	547	8,581	866	591	1,501	1,718	5,380	1,483	119	69	30	30	116	153
栃木県	107,153	404	278	365	1,325	317	1,007	1,903	9,335	18,058	2,689	14,527	9,799	27,318	4,670	1,261	157	51	41	309	772
群馬県	122,004	460	70	118	868	89	512	1,688	6,337	5,212	17,590	18,319	9,194	27,242	7,814	6,033	843	888	370	838	2,691
埼玉県	28,820	437	50	132	461	85	169	324	480	304	284	8,920	1,726	8,194	1,357	605	135	137	28	146	323
千葉県	718,911	22,087	3,316	5,203	19,210	3,421	4,786	8,326	8,296	9,644	9,142	23,841	48,976	96,385	38,157	13,302	3,703	4,420	2,406	3,699	12,895
東京都	1,180,281	32,511	6,994	6,340	16,565	5,522	6,165	8,330	7,839	6,188	5,941	19,130	18,263	344,136	26,739	14,581	5,034	6,052	3,675	3,844	11,463
神奈川県	303,365	5,201	1,054	1,337	3,106	1,177	1,459	1,892	3,095	4,398	3,592	11,181	11,997	64,219	72,471	3,254	1,182	1,160	843	1,993	3,572
新潟県	117,549	519	1,124	470	1,703	506	1,843	2,198	2,420	2,559	2,948	7,189	4,323	23,306	4,748	33,248	755	883	181	531	2,439
富山県	46,753	433	79	55	376	89	170	478	928	327	499	2,087	1,409	8,466	1,420	1,121	8,062	752	252	320	1,600
石川県	109,202	1,254	177	230	892	403	419	1,073	1,448	1,544	1,317	2,650	1,620	25,091	3,570	2,921	4,248	12,603	1,833	650	3,024
福井県	21,594	42	6	42	36	177	101	103	95	58	254	200	271	1,167	342	1,069	811	456	4,734	484	471
山梨県	61,376	114	40	237	241	35	76	889	2,217	720	1,144	4,103	3,814	14,340	4,917	1,450	478	114	106	2,667	648
長野県	120,368	415	72	165	437	95	375	358	2,220	1,358	2,496	7,738	6,974	35,297	10,055	3,745	1,171	911	387	836	16,355
岐阜県	78,191	1,019	203	86	263	22	211	442	577	393	1,019	1,948	1,416	5,864	3,167	1,552	1,949	1,152	797	498	1,340
静岡県	208,061	1,052	69	130	343	112	213	612	1,711	1,585	1,781	8,956	8,466	43,246	22,582	1,420	675	411	483	1,790	2,772
愛知県	193,594	2,370	180	220	802	186	407	288	584	656	480	3,462	3,581	33,120	8,399	1,162	1,042	1,282	713	1,260	2,363
三重県	84,056	773	18	43	116	71	33	181	182	211	204	797	976	7,464	1,654	446	876	633	573	335	831
滋賀県	141,256	820	43	65	1,357	112	302	890	674	467	823	2,494	2,754	21,236	3,974	1,319	1,488	1,297	852	573	2,545
京都府	303,220	14,711	1,621	967	2,585	1,600	1,738	3,227	2,586	3,903	4,104	10,464	9,604	57,378	17,567	3,630	2,498	2,099	1,295	996	2,387
大阪府	526,047	14,823	3,075	1,329	3,938	1,900	639	2,359	2,810	2,456	1,771	11,264	17,689	70,030	20,166	2,806	2,750	5,479	4,007	1,857	2,406
兵庫県	264,959	2,274	202	241	653	295	146	460	975	711	790	3,644	5,033	23,587	5,762	653	1,523	991	1,131	370	1,220
奈良県	31,837	1,125	45	93	353	210	159	248	226	429	1,200	973	5,920	1,833	898	126	193	181	201	248	
和歌山県	71,559	449	20	7	74	43	44	32	67	86	52	2,174	363	2,276	547	110	259	375	418	64	372
鳥取県	35,141	555	76	26	95	30	12	15	85	77	79	245	273	6,024	527	24	40	45	209	34	213
島根県	34,514	327	27	27	193	68	50	75	65	84	90	638	456	3,589	1,394	374	367	317	395	147	509
岡山県	30,213	463	32	72	90	36	54	35	149	90	57	493	441	3,280	1,059	42	142	112	232	45	564
広島県	115,237	4,125	484	145	325	137	175	1,180	512	1,120	922	5,279	3,474	20,957	5,294	758	295	565	572	453	289
山口県	58,086	1,404	350	151	281	190	273	450	180	140	469	1,188	773	4,163	953	507	127	411	153	489	435
徳島県	20,457	242	7	16	47	13	11	54	35	9	40	324	251	1,930	454	25	13	137	38	40	34
香川県	45,903	295	14	13	49	42	36	40	121	131	146	553	553	4,799	1,027	176	109	232	119	52	277
愛媛県	46,555	621	37	167	70	60	96	46	152	99	254	638	688	5,948	1,334	110	106	149	145	44	188
高知県	34,437	1,165	136	15	83	9	13	23	151	57	186	351	229	5,948	919	136	59	193	57	58	194
福岡県	189,116	1,684	181	162	960	163	154	573	991	417	683	3,308	3,915	34,778	7,793	624	215	668	414	166	402
佐賀県	19,997	33	5	4	14	130	14	30	52	50	76	250	889	1,639	182	16	8	28	34	37	18
長崎県	123,793	1,489	91	126	464	91	58	1,286	417	1,146	484	2,319	2,057	12,771	3,607	616	233	938	502	62	474
熊本県	65,392	704	61	47	68	18	52	238	450	574	421	829	1,208	4,730	1,242	100	33	387	276	45	426
大分県	98,021	444	24	21	39	28	34	18	116	41	56	342	639	2,810	739	383	75	128	102	49	282
宮崎県	30,661	145	67	9	66	12	18	64	42	44	63	257	283	5,649	811	167	36	51	9	9	153
鹿児島県	113,001	1,127	161	174	296	434	111	290	409	407	444	1,651	1,672	16,066	2,863	575	396	264	489	165	382
沖縄県	445,228	17,404	1,081	633	3,148	435	652	5,451	11,146	6,950	6,865	17,877	20,519	94,199	39,838	2,871	1,026	1,910	4,784	1,203	4,542
運輸局等(再掲) 2)	506,523	167,239	1,436	916	4,659	1,271	732	1,078	3,940	2,114	1,641	10,637	11,340	97,771	17,820	1,574	836	837	318	885	1,566
北海道運輸局	441,691	4,659	16,463	31,343	86,516	17,427	23,835	29,035	12,065	5,152	3,954	13,215	12,718	77,636	15,475	11,025	927	885	149	668	3,772
東北運輸局	2,546,930	61,344	11,818	13,766	41,950	10,677	14,262	23,899	46,180	45,390	40,973	101,522	105,487	587,214	157,608	40,605	11,601	12,852	7,499	13,612	32,517
関東運輸局	393,872	2,621	1,452	920	3,408	1,093	2,807	4,107	7,016	5,788	7,260	19,664	14,326	92,160	19,793	41,035	14,236	15,149	2,653	2,337	23,418
北陸信越運輸局	585,496	5,256	476	521	1,568	568	965	1,626	3,149	2,903	3,738	15,363	14,710	90,861	36,144	5,649	5,353	3,934	7,300	4,367	7,777
中部運輸局	1,338,878	34,202	5,006	2,702	8,960	4,1															

参考第2表 月(3区分)、施設所在地(47区分及び運輸局等)、居住地(47区分及び運輸局等)別延べ宿泊者数
(従業者数100人以上の施設) (続き)

施設所在地(47区分 及び運輸局等)	岐阜県	静岡県	愛知県	三重県	滋賀県	京都府	大阪府	兵庫県	奈良県	和歌山県	鳥取県	島根県	岡山県	広島県	山口県	徳島県	香川県	愛媛県	高知県	福岡県	佐賀県
平成23年 10月	71,230	147,896	354,067	66,821	54,772	109,964	506,898	219,994	49,755	36,382	19,228	22,101	57,125	123,174	40,967	24,495	34,785	49,523	21,283	229,884	25,637
北海道	1,680	4,627	13,908	2,079	3,079	2,645	35,065	6,626	1,809	645	258	238	3,011	4,104	592	1,250	1,438	1,836	1,169	9,488	342
青森県	226	544	1,868	125	37	200	702	394	89	11	22	19	58	591	39	38	132	99	51	246	127
岩手県	127	894	1,382	119	154	135	2,207	276	94	31	9	6	876	445	16	17	88	33	81	1,173	26
宮城県	205	606	1,692	131	137	326	1,524	524	96	97	5	17	412	534	121	13	57	244	125	4,448	15
秋田県	18	126	323	19	8	59	356	89	10	5	8	4	64	13	213	2	20	118	79	747	1
山形県	37	333	471	44	71	189	621	175	23	25	6	5	177	120	4	9	12	167	2	184	12
福島県	114	1,503	751	46	123	82	3,236	735	29	17	27	16	19	808	79	22	25	64	6	406	4
茨城県	44	232	338	16	36	49	245	155	43	29	5	9	34	34	26	3	16	99	14	135	105
栃木県	302	1,015	1,751	35	60	336	1,102	258	150	3	134	44	47	207	30	19	71	33	3	134	10
群馬県	776	1,525	3,568	595	541	424	1,286	628	301	58	85	29	89	436	7	23	50	24	9	63	2
埼玉県	75	221	378	107	41	301	632	372	59	15	39	23	67	104	36	44	20	70	31	271	23
千葉県	7,148	21,673	42,621	6,730	5,217	8,277	39,785	18,030	4,393	5,152	740	1,018	5,634	7,715	2,131	1,574	1,631	3,432	1,099	12,342	1,040
東京都	6,025	14,840	28,448	6,347	3,314	11,015	43,611	22,911	4,124	2,454	1,681	2,687	6,384	15,086	4,168	3,651	3,610	6,752	3,010	21,859	2,300
神奈川県	1,928	5,986	8,679	1,033	922	3,089	8,684	4,361	1,221	488	328	396	1,155	2,565	930	484	840	2,811	632	3,856	444
新潟県	377	1,307	3,367	205	102	387	4,776	728	117	34	58	18	258	284	28	16	128	79	46	1,359	44
富山県	1,031	1,235	3,601	1,520	480	794	2,307	560	100	111	40	11	90	473	167	37	129	57	31	378	161
石川県	2,368	2,996	7,570	958	1,320	2,299	7,595	2,094	878	264	146	411	503	907	273	164	133	285	163	1,176	71
福井県	717	854	2,735	552	579	650	2,249	698	195	71	30	100	118	83	97	94	96	38	8	77	4
山梨県	1,416	1,418	2,968	678	291	349	1,090	453	354	156	89	13	31	51	8	5	9	8	9	76	2
長野県	1,821	2,080	7,421	1,342	793	1,552	4,873	996	1,019	132	46	43	263	644	51	69	247	191	79	415	24
岐阜県	13,711	3,568	13,595	1,448	1,028	1,565	6,592	2,534	676	297	82	40	318	1,797	403	70	270	162	188	472	109
静岡県	2,306	36,367	19,408	1,341	867	1,567	4,818	1,232	586	203	47	36	725	578	211	203	117	158	58	609	137
愛知県	3,159	5,405	61,524	3,210	1,085	2,121	8,322	3,163	715	390	151	186	728	1,670	226	172	270	308	240	2,060	120
三重県	1,757	1,943	11,923	12,921	1,603	3,270	16,224	3,021	2,585	724	77	140	942	1,406	88	109	419	122	79	698	40
滋賀県	2,271	3,826	11,894	1,233	13,492	8,359	22,144	5,188	1,107	768	358	1,648	1,772	4,515	1,390	491	1,347	644	670	3,915	361
京都府	1,948	5,892	10,150	2,716	1,638	16,821	14,469	5,219	1,882	945	1,379	1,165	2,246	5,209	2,149	752	1,278	1,651	899	9,339	1,275
大阪府	2,757	5,563	14,545	3,701	3,456	9,477	85,853	23,636	3,551	3,217	4,372	2,450	9,442	2,278	3,512	3,011	5,753	2,357	11,704	1,863	
兵庫県	2,371	2,541	11,992	2,295	3,527	7,806	44,587	67,202	3,655	1,862	1,477	1,135	3,493	5,014	1,394	1,619	2,075	3,324	1,819	4,356	863
奈良県	201	723	1,908	242	229	555	2,312	1,166	7,018	147	66	63	335	314	105	57	126	463	37	514	82
和歌山県	893	597	3,914	1,609	1,558	2,828	18,064	3,475	1,730	14,151	93	135	654	1,219	188	842	426	302	151	1,021	47
鳥取県	102	327	1,007	478	675	1,642	4,407	1,861	385	216	3,357	736	1,209	2,225	384	178	288	637	154	2,037	23
島根県	529	839	2,966	317	1,089	1,094	4,050	2,148	419	172	456	3,854	1,068	2,076	688	269	336	374	179	1,304	101
岡山県	161	244	1,714	603	360	893	2,275	1,185	169	71	279	147	4,186	1,505	301	104	373	235	202	679	29
広島県	366	1,386	6,197	895	724	1,752	7,996	4,506	1,025	322	1,016	1,693	2,194	16,681	1,641	456	674	1,244	348	3,273	249
山口県	1,098	646	1,685	212	764	1,137	3,063	2,510	520	166	383	533	1,545	5,281	9,334	520	472	1,084	143	5,445	905
徳島県	55	90	246	80	66	223	1,199	520	103	68	28	38	160	244	56	2,092	552	618	430	115	15
香川県	516	474	1,685	388	520	1,236	7,216	3,990	666	190	267	288	1,824	3,159	296	939	7,523	2,432	906	587	183
愛媛県	150	745	1,494	486	298	656	6,970	1,583	210	223	141	755	2,534	344	599	1,285	7,285	658	1,206	25	
高知県	228	290	2,648	339	306	896	5,199	2,099	1,082	100	75	180	887	1,483	361	576	1,413	864	3,490	604	21
福岡県	589	1,748	4,365	925	451	2,167	11,788	3,745	368	183	579	1,369	3,923	3,213	230	724	923	292	45,276	2,267	
佐賀県	69	308	240	71	20	233	561	450	97	39	47	132	103	627	326	10	44	38	187	3,688	5,347
長崎県	2,280	1,237	7,625	2,093	434	2,142	7,939	2,757	1,359	448	150	204	1,119	3,223	1,782	1,078	283	541	181	20,737	2,621
熊本県	571	268	1,667	1,187	185	1,062	4,923	1,241	444	131	67	120	574	871	824	353	177	558	110	10,393	653
大分県	152	132	867	198	171	544	3,333	743	173	67	95	250	263	990	901	493	185	555	175	9,261	694
宮崎県	51	331	880	152	49	159	1,781	237	192	25	13	34	356	1,213	142	22	49	39	29	2,717	201
鹿児島県	425	1,603	4,615	889	577	1,564	14,013	2,563	1,702	392	131	623	1,551	4,697	1,506	231	961	555	121	14,659	1,692
沖縄県	6,079	6,788	19,473	4,111	2,295	5,037	34,854	10,972	2,074	882	600	444	3,253	6,074	1,420	984	1,355	2,214	533	14,382	957
運輸局等(再掲) 2)	1,680	4,627	13,908	2,079	3,079	2,645	35,065	6,626	1,809	645	258	238	3,011	4,104	592	1,250	1,438	1,836	1,169	9,488	342
北海道運輸局	727	4,006	6,487	484	530	991	8,646	2,193	341	186	77	67	1,606	2,511	472	101	334	725	344	7,204	185
東北運輸局	17,714	46,910	88,751	15,541	10,422	23,840	96,435	47,168	10,645	8,355	3,101	4,219	13,441	26,198	7,336	5,803	6,247	13,229	4,807	38,736	3,926
関東運輸局	5,597	7,618	21,959	4,025	2,695	5,032	19,551	4,378	2,114	541	290	483	1,114	2,308	519	286	637	612	319	3,328	300
北陸信越運輸局	21,650	48,137	109,185	19,472	5,162	9,173	38,205	10,628	4,757	1,685	387	502	2,831	5,534	1,025	648	1,172	788	573	3,916	410
中部運輸局	10,441	19,142	54,403	11,796	23,900	45,846	187,429	105,886	18,943	21,090	7,745	6,596	12,706	25,713	7,504	7,273	8,263	12,137	5,933	30,849	4,491
近畿運輸局	2,256	3,442	13,569	2,505	3,612	6,518	21,791	12,215	2,518	947	5,491	6,963	10,202	27,768	12,348	1,527	2				

参考第2表 月(3区分)、施設所在地(47区分及び運輸局等)、居住地(47区分及び運輸局等)別延べ宿泊者数
(従業者数100人以上の施設) (続き)

施設所在地(47区分 及び運輸局等)	運輸局等(10区分)2)、3)																
	長崎県	熊本県	大分県	宮崎県	鹿児島県	沖縄県	国外	北海道 運輸局	東北 運輸局	関東 運輸局	北陸信越 運輸局	中部 運輸局	近畿 運輸局	中国 運輸局	四国 運輸局	九州 運輸局	沖縄総合 事務局
平成23年 10月	47,299	51,840	35,887	33,592	51,312	63,654	817,992	307,548	405,936	2,464,887	299,921	674,347	977,765	262,595	130,086	475,451	63,654
北海道	470	1,087	805	400	1,221	745	44,991	167,239	10,092	146,148	4,813	22,612	49,869	8,203	5,693	13,813	745
青森県	24	94	28	17	31	18	1,680	1,470	19,456	19,625	1,680	2,800	1,433	729	320	567	18
岩手県	188	94	36	144	40	86	1,024	930	49,798	25,727	2,667	2,533	2,897	1,352	219	1,701	86
宮城県	1,005	55	998	54	1,043	102	563	1,273	77,064	46,917	6,011	2,664	2,704	1,089	439	7,618	102
秋田県	22	28	4	17	7	11	276	401	9,342	7,841	224	498	527	302	219	826	11
山形県	24	27	29	14	16	80	428	244	25,028	15,149	3,816	897	1,104	312	190	306	80
福島県	23	28	5	13	352	209	119	341	23,931	25,624	2,211	2,461	4,222	949	117	831	209
茨城県	20	23	8	23	22	39	1,560	130	890	20,236	371	660	557	108	132	336	39
栃木県	30	14	97	13	21	27	639	404	5,195	86,705	2,241	3,144	1,909	462	126	319	27
群馬県	85	25	59	34	188	26	1,735	460	3,345	92,546	10,455	6,834	3,238	646	106	456	26
埼玉県	70	74	53	63	63	134	1,139	437	1,221	21,411	1,200	809	1,420	269	165	617	134
千葉県	1,419	2,617	1,918	2,070	1,873	4,810	84,830	22,087	44,262	238,140	34,320	80,578	80,854	17,238	7,736	23,279	4,810
東京都	3,551	6,279	4,610	3,904	5,538	7,338	336,142	32,511	49,916	432,080	37,130	59,335	87,429	30,006	17,023	48,041	7,338
神奈川県	658	933	610	754	795	857	26,137	5,201	10,025	172,946	9,168	18,469	18,765	5,374	4,767	8,050	857
新潟県	19	26	60	216	45	75	4,632	519	7,844	48,024	37,325	5,437	6,144	646	269	1,769	75
富山県	164	25	21	106	91	232	1,542	433	1,247	11,556	7,639	4,352	781	254	946	232	433
石川県	354	135	84	69	62	490	8,445	1,254	3,194	37,890	22,796	15,725	14,450	2,240	745	1,951	490
福井県	10	27	16	5	11	0	76	42	465	2,871	2,807	9,592	4,422	428	236	150	0
山梨県	3	21	33	4	7	26	1,296	114	1,518	33,922	2,690	6,586	2,693	192	31	146	26
長野県	53	90	80	74	233	76	3,475	415	1,502	66,974	22,182	13,051	9,365	1,047	586	969	76
岐阜県	190	219	36	87	68	311	4,132	1,019	1,227	14,882	5,993	33,119	12,692	2,640	690	1,181	311
静岡県	89	524	85	106	130	72	9,295	1,052	1,479	90,117	5,278	59,905	9,273	1,597	536	1,680	72
愛知県	326	468	244	222	289	299	31,166	2,370	2,083	51,542	5,849	74,011	15,796	2,961	990	3,729	299
三重県	40	96	43	101	94	203	1,587	773	462	11,823	2,786	29,117	27,427	2,653	729	1,112	203
滋賀県	800	937	559	424	352	143	6,206	820	2,769	32,995	6,649	20,076	51,058	9,683	3,152	7,348	143
京都府	1,928	2,383	1,363	993	1,731	966	41,404	14,711	11,738	106,602	10,614	22,001	40,974	12,148	4,580	19,012	966
大阪府	2,795	3,293	1,530	1,612	3,178	3,384	92,477	14,823	13,240	128,043	13,441	30,573	129,190	22,748	14,633	25,975	3,384
兵庫県	755	714	562	341	625	411	12,832	2,274	1,997	40,872	4,387	20,330	128,639	12,513	8,837	8,216	411
奈良県	33	127	71	63	51	86	968	1,125	879	11,030	1,465	3,255	11,427	883	683	941	86
和歌山県	21	54	81	41	104	72	4,438	449	220	5,629	1,116	7,431	41,806	2,289	1,721	1,369	72
鳥取県	40	172	125	53	62	555	555	254	7,344	322	2,123	9,186	7,911	1,257	2,536	62	555
島根県	90	306	236	81	185	16	77	327	440	6,463	1,567	5,046	8,972	8,142	1,158	2,303	16
岡山県	40	126	118	92	114	40	1,170	463	319	5,614	860	2,954	4,953	6,418	914	1,198	40
広島県	336	657	401	245	1,153	270	7,414	4,125	2,446	38,011	1,907	9,416	16,325	23,225	2,722	6,314	270
山口県	1,687	1,149	1,311	361	648	469	621	1,404	1,695	8,355	1,480	3,794	8,165	17,076	2,219	11,506	469
徳島県	31	27	27	28	17	27	525	242	148	3,083	209	509	2,179	526	3,692	260	27
香川県	38	160	77	41	84	55	1,200	295	194	7,382	794	3,182	13,818	5,834	11,800	1,170	55
愛媛県	62	144	147	87	84	66	1,600	621	476	9,157	553	3,020	9,940	3,997	9,827	1,755	66
高知県	68	94	180	39	20	33	457	1,165	279	7,899	582	3,562	9,682	2,986	6,343	1,026	33
福岡県	6,659	4,278	4,030	3,956	5,783	2,110	18,273	1,684	2,193	52,051	1,909	8,041	19,045	9,267	2,169	72,249	2,110
佐賀県	1,571	547	476	210	232	150	572	33	197	3,175	70	722	1,400	1,235	279	12,071	150
長崎県	15,063	5,205	2,793	972	2,118	330	6,766	1,489	2,116	22,863	2,261	13,737	15,079	6,478	2,083	49,509	330
熊本県	1,739	10,974	1,179	1,200	4,050	2,129	4,689	704	484	9,499	946	3,969	7,986	2,456	1,198	30,188	2,129
大分県	1,008	1,279	7,621	1,069	1,225	636	14,164	444	164	4,792	868	1,451	5,031	2,499	1,408	22,157	636
宮崎県	238	822	433	8,705	842	69	1,475	145	236	7,158	407	1,423	2,443	1,758	139	13,958	69
鹿児島県	2,450	3,239	1,356	3,327	15,119	1,055	3,006	1,127	1,466	23,677	1,617	8,021	20,811	8,508	1,868	41,842	1,055
沖縄県	1,010	2,144	1,249	1,142	1,271	34,809	30,194	17,404	11,400	198,597	10,349	41,235	56,114	11,791	5,086	22,155	34,809
運輸局等(再掲)2)	470	1,087	805	400	1,221	745	44,991	167,239	10,092	146,148	4,813	22,612	49,869	8,203	5,693	13,813	745
北海道運輸局	1,286	326	1,100	259	1,489	506	4,090	4,659	204,619	140,883	16,609	11,853	12,887	4,733	1,504	11,849	506
東北運輸局	5,836	9,986	7,388	6,865	8,507	13,257	453,478	61,344	116,372	1,097,986	97,575	176,415	196,865	54,295	30,086	81,244	13,257
関東運輸局	590	276	245	465	431	873	18,094	2,621	13,787	168,344	93,838	41,852	34,311	4,714	1,854	5,635	873
北陸信越運輸局	655	1,334	424	521	592	885	46,256	5,256	5,716	171,235	22,713	205,744	69,610	10,279	3,181	7,852	885
中部運輸局	6,332	7,508	4,166	3,474	6,041	5,062	158,325	34,202	30,843	325,171	37,672	103,666	403,094	60,264	33,606	62,861	5,062
近畿運輸局	2,193	2,410	2,191	832	2,186	857	9,837	6,874	5,154	65,787	6,136	23,333	47,601	62,772	8,270	23,857	857
中国運輸局	199	425	431	195	205	181	3,782	2,323	1,097	27,521	2,138	10,273	35,619	13,343	31,662	4,211	181
四国運輸局	28,728	26,344	17,888	19,439	29,369	6,479	48,945	5,626	6,856	123,215	8,078	37,364	71,795	32,201	9,144	241,974	6,479
九州運輸局	1,010	2,144	1,249	1,142	1,271	34,809	30,194	17,404	11,400	198,597	10,349	41,235	56,114	11,791	5,086	22,155	34,809

1)居住地不詳を含む。
2)長野県は北陸信越運輸局、福井県は中部運輸局に含まれる。
3)宿泊目的割合不詳を含む。

参考第2表 月(3区分)、施設所在地(47区分及び運輸局等)、居住地(47区分及び運輸局等)別延べ宿泊者数
(従業者数100人以上の施設) (続き)

施設所在地(47区分 及び運輸局等)	居住地(47区分) 3)																				
	総数 1)、3)	北海道	青森県	岩手県	宮城県	秋田県	山形県	福島県	茨城県	栃木県	群馬県	埼玉県	千葉県	東京都	神奈川県	新潟県	富山県	石川県	福井県	山梨県	長野県
平成23年 11月	6,995,851	284,601	48,901	56,382	146,709	34,186	51,617	73,690	89,442	73,315	68,837	224,130	234,493	1,292,598	349,269	102,456	40,424	51,681	31,743	39,670	90,639
北海道	339,015	143,206	674	699	2,460	409	403	692	3,100	1,212	777	7,011	7,663	56,862	12,110	1,174	563	668	311	1,003	1,127
青森県	43,473	1,131	12,957	2,125	3,078	1,430	271	366	406	328	278	947	970	11,087	1,102	345	10	60	38	61	450
岩手県	79,183	811	4,188	29,214	10,602	3,521	1,412	1,455	1,118	695	268	1,597	1,367	12,314	1,349	800	54	154	48	105	159
宮城県	150,347	1,848	1,493	2,616	62,675	2,870	4,472	4,152	4,225	2,373	1,493	4,579	2,970	20,956	4,071	3,037	217	273	30	1,099	1,719
秋田県	24,701	254	581	899	1,050	5,153	387	285	106	28	28	496	447	3,803	320	84	1	15	4	17	84
山形県	49,587	234	1,989	745	3,656	1,829	15,001	781	802	263	382	1,798	997	6,056	1,114	5,531	170	78	37	39	1,556
福島県	67,966	220	223	375	1,969	981	557	22,449	2,130	1,228	2,038	3,227	4,754	13,193	2,727	1,851	551	119	6	586	913
茨城県	23,316	90	62	74	229	113	146	670	8,257	718	818	1,305	1,581	4,710	1,306	237	37	18	10	122	189
栃木県	107,852	157	281	335	1,328	416	765	2,123	9,485	21,414	2,058	14,905	9,334	24,682	4,381	840	241	183	52	346	767
群馬県	109,844	121	139	153	475	192	521	1,164	5,233	3,958	19,808	16,681	7,862	25,179	6,373	4,598	415	570	177	1,174	2,227
埼玉県	27,871	274	218	80	312	70	102	371	282	302	8,442	1,719	7,860	1,910	598	86	93	42	122	313	
千葉県	699,666	22,204	4,436	3,405	14,750	3,016	4,830	7,832	8,657	7,166	5,919	26,314	45,014	88,466	36,770	11,177	3,798	4,286	1,567	3,661	12,850
東京都	1,128,784	32,989	10,365	7,696	13,908	5,822	7,869	7,718	8,068	6,503	6,043	19,200	18,779	335,561	26,955	10,971	4,781	6,254	2,880	4,012	11,851
神奈川県	303,816	5,863	1,216	1,099	2,536	993	1,671	1,663	3,104	2,576	2,654	12,345	11,995	68,127	74,445	2,719	591	1,139	591	1,308	3,427
新潟県	95,902	384	108	388	1,154	907	2,302	2,058	2,253	1,830	2,194	6,018	3,169	17,645	3,617	31,212	974	658	178	840	2,195
富山県	40,823	368	19	26	425	259	111	219	340	375	387	1,992	923	6,814	2,275	1,236	6,623	715	404	994	1,086
石川県	107,626	2,180	118	238	827	204	582	773	991	481	699	1,990	2,003	23,523	3,608	2,223	4,589	14,285	1,772	631	2,896
福井県	30,100	155	2	13	57	20	20	240	45	46	110	251	165	1,542	693	1,227	862	592	7,044	1,018	360
山梨県	59,071	83	8	73	118	13	17	913	1,815	1,149	1,015	3,890	4,172	13,856	4,694	1,326	158	113	75	2,994	808
長野県	95,381	214	48	105	347	95	1,490	304	2,227	886	1,754	6,348	6,529	23,866	8,785	2,133	706	553	216	695	16,346
岐阜県	75,057	687	10	39	144	26	118	178	487	140	1,046	2,618	1,480	7,533	4,615	1,469	1,064	961	688	957	834
静岡県	229,218	1,573	97	211	345	71	306	965	2,661	1,695	2,121	9,280	8,573	46,962	23,698	1,060	370	472	4,597	2,507	4,109
愛知県	193,960	2,031	179	268	727	144	261	185	907	461	812	4,506	3,601	29,959	7,864	720	1,294	2,553	734	1,324	2,947
三重県	87,480	1,254	21	29	123	116	63	156	172	250	384	904	823	7,678	3,463	406	462	847	387	477	589
滋賀県	154,599	2,342	290	211	2,888	92	786	1,837	1,155	703	929	2,707	3,956	24,629	4,796	1,457	1,908	1,217	865	991	2,941
京都府	346,826	16,319	2,514	1,329	6,527	2,280	1,853	3,615	4,524	4,064	3,579	14,633	13,595	75,175	23,575	4,124	2,259	2,289	1,375	1,522	3,042
大阪府	528,984	12,629	3,794	1,695	5,867	1,401	2,272	2,119	3,601	2,616	1,889	12,073	21,279	79,207	24,727	2,835	3,406	4,654	3,060	2,894	1,816
兵庫県	267,513	2,949	124	266	635	167	639	773	1,043	568	1,198	2,910	4,668	21,181	5,808	559	819	1,193	1,099	370	1,319
奈良県	36,296	915	82	67	565	81	142	179	358	197	148	1,676	1,937	9,821	2,727	565	175	223	86	358	566
和歌山県	73,964	808	54	22	186	18	42	255	50	58	67	1,242	377	3,217	635	175	170	265	200	331	821
鳥取県	37,181	755	8	45	20	9	22	87	58	98	263	310	5,976	321	28	41	58	132	18	109	
島根県	32,516	510	98	61	67	29	19	161	99	123	67	494	410	3,705	900	175	126	154	104	126	346
岡山県	28,813	536	17	19	51	18	50	75	150	61	66	659	566	3,496	1,044	92	46	67	127	22	367
広島県	114,785	3,910	552	238	721	162	318	247	656	1,368	359	3,000	3,742	22,175	5,872	830	371	570	340	642	620
山口県	53,932	1,070	46	46	98	44	46	154	168	140	77	504	688	5,905	885	158	81	124	45	93	111
徳島県	20,555	220	22	39	61	15	13	52	45	19	28	275	274	2,287	469	20	13	26	9	34	46
香川県	46,512	486	24	70	81	62	25	49	126	98	140	558	632	4,836	1,273	123	242	231	145	65	288
愛媛県	45,354	817	21	53	113	29	41	109	162	55	72	908	762	6,813	1,020	177	141	177	183	47	136
高知県	37,459	925	67	21	94	20	35	53	76	34	110	429	231	7,434	762	72	122	120	51	47	728
福岡県	190,710	2,611	155	104	600	107	109	1,481	982	467	266	3,790	3,990	32,479	7,199	367	201	815	262	469	525
佐賀県	24,157	256	18	9	43	0	55	5	18	271	66	1,371	280	3,413	262	7	0	71	0	76	155
長崎県	117,070	1,851	273	72	530	179	53	1,595	704	305	226	2,336	2,230	12,426	3,237	267	147	384	218	842	1,172
熊本県	59,937	998	50	33	181	69	29	38	455	118	111	1,038	838	6,094	2,046	328	25	317	85	59	60
大分県	108,889	771	71	56	452	60	41	35	173	107	68	680	618	5,426	785	148	68	153	69	80	191
宮崎県	31,041	340	130	37	31	0	43	105	94	62	43	361	335	5,287	828	83	10	70	23	12	187
鹿児島県	113,037	1,711	159	136	512	136	83	126	401	318	260	1,745	1,959	15,667	3,075	460	379	309	164	328	701
沖縄県	355,682	12,541	900	848	3,091	538	1,224	2,828	7,434	5,419	5,582	13,834	23,908	77,715	18,778	2,432	796	2,535	1,222	4,152	4,590
運輸局等(再掲) 2)																					
北海道運輸局	339,015	143,206	674	699	2,460	409	403	692	3,100	1,212	777	7,011	7,663	56,862	12,110	1,174	563	668	311	1,003	1,127
東北運輸局	415,257	4,498	21,431	35,974	83,030	15,784	22,100	29,488	8,787	4,915	4,487	12,644	11,505	67,409	10,683	11,648	1,003	699	163	1,907	4,881
関東運輸局	2,460,220	61,781	16,725	12,915	33,656	10,635	15,921	22,454	44,940	43,766	38,617	103,082	100,474	568,441	156,834	32,466	10,368	12,656	5,394	13,739	32,432
北陸信越運輸局	339,732	3,146	293	757	2,753	1,465	4,485	3,354	5,811	3,572	5,034	16,348	12,624	71,848	18,285	36,804	12,892	16,211	2,570	3,160	22,523
中部運輸局	615,815	5,700	309	560	1,396	377	768	1,724	4,272	2,592	4,473	17,559	14,642	93,674	40,333	4,882	4,052	5,425	13,450	6,283	8,839

参考第2表 月(3区分)、施設所在地(47区分及び運輸局等)、居住地(47区分及び運輸局等)別延べ宿泊者数(従業者数100人以上の施設) (続き)

施設所在地(47区分及び運輸局等)	岐阜県	静岡県	愛知県	三重県	滋賀県	京都府	大阪府	兵庫県	奈良県	和歌山県	鳥取県	島根県	岡山県	広島県	山口県	徳島県	香川県	愛媛県	高知県	福岡県	佐賀県
平成23年 11月	69,037	150,724	356,441	63,234	55,693	102,702	473,026	218,599	50,383	35,345	16,223	21,221	53,033	104,214	42,674	20,150	33,956	40,350	21,948	235,835	25,788
北海道	941	3,666	8,161	841	584	1,588	10,341	2,967	650	427	138	142	612	1,685	355	810	787	379	362	5,072	349
青森県	43	173	2,161	31	30	132	805	186	187	33	10	53	26	85	39	23	33	31	4	84	44
岩手県	92	314	1,477	107	89	149	2,353	124	40	68	3	4	615	180	43	6	32	69	4	561	26
宮城県	218	635	1,619	155	117	249	6,311	514	57	27	64	43	340	285	24	40	95	121	36	5,349	36
秋田県	11	174	126	25	116	45	179	53	10	3	3	1	24	5	3	0	1	16	14	296	24
山形県	23	158	324	11	30	154	798	162	23	12	2	6	29	34	31	9	47	139	6	123	5
福島県	163	453	173	13	76	198	1,309	292	27	8	1	3	18	791	42	4	10	11	1	1,681	2
茨城県	36	284	208	33	39	85	220	185	20	17	3	22	16	41	16	57	12	32	13	109	28
栃木県	350	999	1,997	108	59	272	1,702	160	34	54	53	9	28	298	38	40	57	11	44	88	49
群馬県	564	1,689	3,488	638	256	379	1,325	256	1,662	223	5	4	236	106	12	6	12	109	92	63	12
埼玉県	64	218	785	56	59	290	484	366	66	21	19	12	55	96	26	40	31	45	19	289	14
千葉県	7,569	21,222	49,621	7,730	5,432	8,751	46,577	21,971	5,323	2,230	908	836	4,139	6,652	2,270	1,422	1,470	2,273	1,236	13,905	1,155
東京都	5,532	14,844	30,149	5,556	6,211	12,424	43,687	21,264	4,635	2,638	1,833	2,395	5,794	11,705	4,185	2,680	3,804	5,223	4,209	23,423	2,544
神奈川県	1,957	6,496	8,072	1,812	882	2,396	10,114	3,934	1,066	425	214	487	1,365	2,362	1,051	476	711	789	455	4,710	380
新潟県	323	1,122	2,877	160	139	303	2,603	601	110	48	34	9	86	82	44	48	38	62	41	494	35
富山県	837	734	3,209	463	495	547	2,064	718	258	89	13	130	66	273	21	127	263	154	59	567	9
石川県	2,186	2,776	9,154	1,095	1,990	1,930	8,089	3,123	856	505	122	119	342	1,040	266	99	166	151	116	1,879	88
福井県	1,611	432	3,346	1,907	658	797	2,852	889	479	91	8	814	301	229	141	62	244	59	6	94	11
山梨県	1,319	2,212	3,295	560	760	216	1,257	703	242	171	2	3	244	23	97	9	10	85	8	54	1
長野県	1,619	1,835	7,181	795	587	1,052	2,865	997	388	245	21	38	198	257	74	59	96	84	44	228	20
岐阜県	13,339	2,646	13,097	1,621	1,155	1,672	5,595	2,187	1,033	211	134	206	612	758	320	67	179	145	57	754	541
静岡県	3,570	34,147	22,546	1,415	1,158	1,420	5,956	2,389	892	422	50	552	289	715	75	236	144	907	53	1,473	110
愛知県	3,975	7,672	62,769	3,039	1,024	1,736	7,242	2,788	702	231	97	85	1,163	1,184	308	264	336	502	188	2,169	133
三重県	2,511	2,503	11,989	14,848	1,460	2,567	14,265	2,517	2,753	599	81	263	927	620	117	184	192	506	382	2,079	34
滋賀県	1,734	4,704	12,356	973	13,624	6,148	21,967	4,964	1,305	811	425	811	1,157	4,502	900	570	1,680	1,137	659	4,089	271
京都府	2,022	6,424	8,265	2,002	1,327	16,740	9,126	5,083	1,674	1,125	914	1,123	1,732	4,813	2,913	681	1,523	1,858	1,640	12,684	1,540
大阪府	2,280	4,493	13,216	3,363	3,675	9,034	83,178	20,122	4,084	3,475	3,616	2,945	5,510	7,591	2,303	2,852	3,282	3,849	3,058	14,022	3,203
兵庫県	2,198	2,950	12,332	2,258	3,479	7,541	40,858	71,708	4,260	2,069	1,219	1,085	3,366	4,427	2,113	1,610	2,111	1,642	1,136	5,989	613
奈良県	253	932	861	328	174	722	1,765	665	6,990	82	50	101	124	360	403	120	92	166	96	699	45
和歌山県	1,758	868	4,869	1,505	1,216	2,711	16,156	4,425	1,982	14,424	119	93	587	697	91	525	499	391	108	1,036	12
鳥取県	138	529	1,754	399	431	1,821	6,183	2,319	595	757	2,888	617	1,361	1,814	966	220	415	219	216	1,547	40
島根県	868	1,091	2,689	498	622	867	3,625	2,236	869	290	389	2,902	1,111	1,636	943	438	462	982	244	981	48
岡山県	136	229	854	236	170	512	2,970	1,040	327	130	155	338	3,373	1,257	363	63	249	331	119	585	25
広島県	431	2,358	4,640	882	997	1,881	7,542	4,118	702	328	772	1,581	2,425	17,017	1,430	400	687	1,390	338	3,215	185
山口県	197	380	1,042	265	267	852	3,682	2,567	343	209	200	529	1,572	4,741	9,060	594	779	678	249	6,722	683
徳島県	48	104	409	50	55	198	1,099	496	84	77	54	28	233	469	101	1,477	466	506	208	171	31
香川県	450	718	1,611	576	579	1,256	6,400	3,966	900	245	210	386	1,956	2,893	460	1,018	6,635	1,811	789	511	258
愛媛県	137	752	1,354	262	209	652	5,598	2,102	381	64	122	196	917	2,130	406	438	1,346	7,098	644	1,327	52
高知県	604	453	2,770	172	578	1,011	3,515	3,397	443	259	121	256	1,199	1,602	245	401	1,120	738	3,748	573	42
福岡県	981	1,797	5,888	489	484	2,032	12,025	3,489	585	289	225	701	1,079	3,765	3,339	224	809	885	305	45,978	2,284
佐賀県	701	269	616	98	61	87	1,607	957	132	106	45	21	253	863	136	9	50	205	70	6,017	4,001
長崎県	625	2,757	6,243	1,246	354	1,637	9,519	2,655	472	211	94	181	1,423	3,955	1,545	161	324	761	120	19,360	2,659
熊本県	295	1,643	1,737	182	471	1,336	6,610	1,029	249	117	49	69	827	853	622	104	144	572	50	6,693	652
大分県	290	216	1,522	275	152	785	3,916	975	211	94	96	158	443	1,668	1,084	184	179	413	110	9,473	723
宮崎県	58	568	1,037	50	204	979	1,506	423	61	34	4	30	230	997	237	25	59	50	28	2,446	415
鹿児島県	804	3,376	3,961	543	822	1,322	12,542	3,012	581	374	348	327	1,398	3,657	1,556	339	889	609	115	13,979	1,583
沖縄県	3,176	5,709	18,591	3,563	2,336	3,226	32,644	7,505	1,640	977	290	507	3,232	3,001	1,860	929	1,386	2,156	449	12,194	773
運輸局等(再掲) 2)																					
北海道運輸局	941	3,666	8,161	841	584	1,588	10,341	2,967	650	427	138	142	612	1,685	355	810	787	379	362	5,072	349
東北運輸局	550	1,907	5,880	342	458	927	11,755	1,331	344	151	83	110	1,052	1,380	182	82	218	387	65	8,094	137
関東運輸局	17,391	47,964	97,615	16,493	13,698	24,813	105,366	48,839	13,048	5,779	3,037	3,768	11,877	21,283	7,695	4,730	6,107	8,567	6,076	42,641	4,183
北陸信越運輸局	4,965	6,467	22,421	2,513	3,211	3,832	15,621	5,439	1,612	887	190	296	692	1,652	405	333	563	451	260	3,168	152
中部運輸局	25,006	47,400	113,747	22,830	5,455	8,192	35,910	10,770	5,859	1,554	370	1,920	3,292	3,506	961	813	1,095	2,119	686	6,569	829
近畿運輸局	10,245	20,371	51,899	10,429	23,495	42,896	173,050	106,967	20,295	21,986	6,343	6,158	12,476	22,390	8,723	6,358	9,187	9,043	6,697	38,519	5,684
中国運輸局	1,770	4,587	10,979	2,280	2,487	5,933	24,002	12,280	2,836	1,714	4,404										

参考第2表 月(3区分)、施設所在地(47区分及び運輸局等)、居住地(47区分及び運輸局等)別延べ宿泊者数
(従業者数100人以上の施設) (続き)

施設所在地(47区分 及び運輸局等)	運輸局等(10区分)2)、3)																
	長崎県	熊本県	大分県	宮崎県	鹿児島県	沖縄県	国外	北海道 運輸局	東北 運輸局	関東 運輸局	北陸信越 運輸局	中部 運輸局	近畿 運輸局	中国 運輸局	四国 運輸局	九州 運輸局	沖縄総合 事務局
平成23年 11月	41,903	53,311	39,130	31,799	56,635	62,458	738,215	284,601	411,485	2,371,754	285,200	671,179	935,748	237,365	116,404	484,401	62,458
北海道	384	424	497	150	541	646	34,275	143,206	5,337	89,738	3,532	13,920	16,557	2,932	2,338	7,417	646
青森県	18	30	32	32	27	16	609	1,131	20,227	15,179	865	2,446	1,373	213	91	267	16
岩手県	6	71	49	48	39	62	970	811	50,392	18,813	1,167	2,038	2,823	845	111	800	62
宮城県	1,636	55	1,627	26	28	105	955	1,848	78,278	41,766	5,246	2,657	7,275	756	292	8,757	105
秋田県	2	2	2	2	1	1	421	254	8,355	5,245	184	340	406	36	31	329	1
山形県	14	10	62	18	11	45	251	234	24,001	11,451	7,335	553	1,179	102	201	243	45
福島県	5	698	10	5	3	9	83	220	26,554	29,883	3,434	808	1,910	855	26	2,404	9
茨城県	28	84	0	19	80	65	866	90	1,294	18,817	481	571	566	98	114	348	65
栃木県	51	74	19	198	47	114	1,817	157	5,248	86,605	2,031	3,506	2,281	426	152	526	114
群馬県	5	1	9	10	95	2	1,404	121	2,644	86,268	7,810	6,556	4,101	363	219	195	2
埼玉県	54	57	39	34	72	65	975	274	1,153	20,958	1,090	1,165	1,286	208	135	559	65
千葉県	1,522	2,407	2,917	1,543	2,215	3,586	76,816	22,204	38,269	221,967	32,111	87,709	90,284	14,805	6,401	25,664	3,586
東京都	3,988	6,278	4,105	4,075	6,619	7,833	290,898	32,989	53,378	425,139	33,857	58,961	90,859	25,912	15,916	51,032	7,833
神奈川県	708	867	521	455	793	795	23,951	5,863	9,178	176,554	8,137	18,928	18,817	5,479	2,431	8,434	795
新潟県	24	36	41	17	44	103	2,077	384	6,917	37,566	35,039	4,660	3,804	255	189	691	103
富山県	83	268	19	16	17	135	1,259	368	1,059	14,100	9,660	5,647	4,171	503	603	979	135
石川県	184	421	331	135	224	688	4,849	2,180	2,742	33,926	23,993	16,983	16,493	1,889	532	3,262	688
福井県	4	2	17	6	6	0	201	155	352	3,870	3,041	14,340	5,766	1,493	371	140	0
山梨県	14	7	17	5	14	14	807	83	1,142	33,585	2,405	7,461	3,349	369	112	112	14
長野県	23	82	29	38	43	28	2,136	214	2,389	51,090	19,738	11,646	6,134	588	283	463	28
岐阜県	95	248	46	97	96	182	1,962	687	515	18,876	4,328	31,391	11,853	2,030	448	1,877	182
静岡県	111	1,088	157	65	240	427	11,250	1,573	1,995	97,497	6,011	66,275	12,237	1,681	1,340	3,244	427
愛知県	210	252	179	454	271	313	30,310	2,031	1,764	49,434	7,514	78,189	13,723	2,837	1,290	3,668	313
三重県	42	164	57	36	86	198	1,464	1,254	508	14,151	2,304	32,238	24,161	2,008	1,264	2,498	198
滋賀県	328	1,500	695	176	1,465	354	7,995	2,342	6,104	39,866	7,523	20,623	48,819	7,795	4,046	8,524	354
京都府	2,197	4,122	3,275	1,708	2,912	1,818	32,366	16,319	18,118	140,667	11,714	20,088	35,075	11,495	5,702	28,438	1,818
大阪府	2,024	3,461	1,868	1,795	3,951	4,401	97,080	12,629	17,148	148,286	12,711	26,412	123,568	21,965	13,041	30,324	4,401
兵庫県	510	1,351	456	470	732	749	15,406	2,949	2,604	37,746	3,890	20,837	129,915	12,210	6,499	10,121	749
奈良県	58	149	72	104	78	97	497	915	1,116	17,222	1,529	2,460	10,398	1,038	474	1,205	97
和歌山県	71	195	74	90	53	31	5,820	808	577	5,977	1,431	9,200	40,914	1,587	1,523	1,531	31
鳥取県	41	106	37	11	21	11	374	755	191	7,131	236	2,952	12,106	7,646	1,070	1,803	11
島根県	99	214	199	93	212	16	108	510	435	5,924	801	5,250	8,509	6,981	2,126	1,846	16
岡山県	40	151	54	58	85	107	2,172	536	230	6,064	572	1,582	5,149	5,486	762	998	107
広島県	545	905	402	324	2,544	671	6,387	3,910	2,238	37,814	2,391	8,651	15,568	23,225	2,815	8,120	671
山口県	1,389	1,114	1,377	348	729	427	1,379	1,070	434	8,460	474	1,929	7,920	16,102	2,300	12,362	427
徳島県	25	45	23	16	18	48	335	220	202	3,431	105	620	2,009	885	2,657	329	48
香川県	160	170	242	73	108	113	2,193	486	311	7,728	884	3,500	13,346	5,905	10,253	1,522	113
愛媛県	43	110	138	102	71	107	1,706	817	366	9,839	631	2,688	9,006	3,771	9,526	1,843	107
高知県	173	30	516	164	67	181	883	925	290	9,123	1,042	4,050	9,203	3,423	6,007	1,565	181
福岡県	5,898	4,046	4,031	3,952	7,087	1,473	19,340	2,611	2,556	49,642	1,908	9,417	18,904	9,109	2,223	73,276	1,473
佐賀県	884	580	420	840	152	29	1,222	256	130	5,757	233	1,684	2,950	1,318	334	12,894	29
北九州	12,688	6,207	1,500	834	2,337	433	7,090	1,851	2,702	22,306	1,970	11,089	14,848	7,198	1,366	45,585	433
熊本県	1,535	8,355	729	913	2,628	2,506	4,306	998	400	10,759	730	3,942	9,812	2,420	870	21,505	2,506
大分県	1,147	1,355	9,126	1,079	1,346	769	16,255	771	715	7,937	560	2,372	6,133	3,449	886	24,249	769
宮崎県	374	1,207	742	6,833	646	98	2,308	340	346	7,022	350	1,736	3,207	1,498	162	12,663	98
鹿児島県	1,627	2,945	1,198	3,515	16,862	1,160	4,959	1,711	1,152	23,753	1,849	8,848	18,653	7,286	1,952	41,709	1,160
沖縄県	836	1,367	1,174	817	919	31,427	17,428	12,541	9,429	156,822	10,353	32,261	48,328	8,890	4,920	18,080	31,427
運輸局等(再掲)2)																	
北海道運輸局	384	424	497	150	541	646	34,275	143,206	5,337	89,738	3,532	13,920	16,557	2,932	2,338	7,417	646
東北運輸局	1,681	866	1,782	131	109	238	3,289	4,498	207,807	122,337	18,231	8,842	14,966	2,807	752	12,800	238
関東運輸局	6,370	9,775	7,627	6,339	9,935	12,474	397,534	61,781	112,306	1,069,893	87,922	184,857	211,543	47,660	25,480	86,870	12,474
北陸信越運輸局	314	807	420	206	328	954	10,321	3,146	13,107	136,682	88,430	38,936	30,602	3,235	1,607	5,395	954
中部運輸局	462	1,754	456	658	699	1,120	45,187	5,700	5,134	183,828	232,198	222,433	67,740	10,049	4,713	11,427	1,120
近畿運輸局	5,188	10,778	6,440	4,343	9,191	7,450	159,164	35,962	45,667	389,764	38,798	99,620	388,689	56,090	31,285	80,143	7,450
中国運輸局	2,114	2,490	2,069	834	3,591	1,232	10,420	6,781	3,528	65,393	4,474	20,364	49,252	59,440	9,073	25,129	1,232
四国運輸局	401	355	919	355	264	449	5,117	2,448	1,169	30,121	2,662	10,858	33,564	13,984	28,443	5,259	449
九州運輸局	24,153	24,695	17,746	17,966	31,058	6,468	55,480	8,538	8,001	127,176	7,600	39,088	74,507	32,278	7,793	231,881	6,468
沖縄総合事務局	836	1,367	1,174	817	919	31,427	17,428	12,541	9,429	156,822	10,353	32,261	48,328	8,890	4,920	18,080	31,427

1)居住地不詳を含む。
2)長野県は北陸信越運輸局、福井県は中部運輸局に含まれる。
3)宿泊目的割合不詳を含む。

参考第2表 月(3区分)、施設所在地(47区分及び運輸局等)、居住地(47区分及び運輸局等)別延べ宿泊者数
(従業者数100人以上の施設) (続き)

施設所在地(47区分 及び運輸局等)	居住地(47区分) 3)																				
	総数 1)、3)	北海道	青森県	岩手県	宮城県	秋田県	山形県	福島県	茨城県	栃木県	群馬県	埼玉県	千葉県	東京都	神奈川県	新潟県	富山県	石川県	福井県	山梨県	長野県
平成23年 12月	6,938,235	222,423	48,567	74,408	164,328	29,602	55,096	85,307	82,126	77,060	70,126	214,207	213,599	1,278,908	361,993	101,400	39,222	52,379	33,006	32,234	71,615
北海道	445,736	146,115	1,531	1,134	2,898	425	1,512	1,280	2,263	1,428	1,087	7,697	10,505	76,065	18,243	976	440	425	508	557	1,567
青森県	37,739	800	16,863	2,226	1,786	1,194	168	376	183	182	111	649	747	6,063	1,154	90	18	19	17	83	73
岩手県	81,737	451	3,927	44,634	9,605	3,899	476	828	658	564	119	1,422	1,188	7,904	2,263	381	33	26	28	32	61
宮城県	150,449	1,976	1,404	3,813	84,080	1,914	6,012	5,097	2,395	1,274	593	3,010	1,944	16,701	2,475	3,348	37	55	22	809	300
秋田県	25,456	211	1,304	567	1,064	5,714	297	88	154	41	35	151	335	3,732	335	55	11	16	1	6	39
山形県	46,574	78	71	479	3,547	723	26,362	599	485	414	69	620	412	4,440	882	2,320	23	27	6	9	85
福島県	84,244	633	555	288	3,181	962	818	42,868	1,836	1,922	363	1,964	3,228	12,973	1,501	1,870	565	59	14	46	120
茨城県	24,591	122	10	76	107	71	78	633	11,050	927	399	1,527	1,731	4,564	1,202	30	17	42	1	95	147
栃木県	94,335	157	127	159	769	175	461	1,700	8,128	27,487	1,822	13,200	6,909	21,550	2,810	456	30	113	13	200	393
群馬県	95,254	102	43	189	547	151	387	587	3,068	3,011	23,975	15,746	5,459	22,033	4,957	2,651	167	294	135	520	2,259
埼玉県	31,907	222	177	322	499	89	161	339	390	363	405	10,380	2,326	8,582	2,327	542	118	105	30	79	459
千葉県	721,057	12,550	3,369	3,635	11,440	3,517	3,564	7,984	11,227	8,559	6,801	28,329	54,745	96,290	40,919	8,383	3,596	3,860	1,926	3,224	8,806
東京都	1,239,499	22,755	7,080	7,150	13,860	5,815	7,162	10,057	10,988	8,592	7,986	27,791	25,113	383,641	38,113	13,014	5,114	5,740	2,763	4,819	12,513
神奈川県	311,322	3,699	973	965	3,036	877	1,625	1,809	3,701	2,837	2,408	12,816	13,513	73,398	82,462	2,540	832	1,139	589	1,238	2,660
新潟県	107,204	224	49	160	689	144	1,590	1,192	1,598	1,252	1,706	6,165	4,910	25,552	6,443	42,567	431	294	56	188	1,205
富山県	34,459	67	7	7	64	9	20	24	112	44	192	992	387	7,186	2,080	795	11,308	1,111	214	30	321
石川県	80,098	351	40	47	315	30	159	204	528	278	322	1,932	1,670	13,525	3,163	1,492	4,450	21,760	2,260	248	1,442
福井県	27,836	20	0	4	5	19	38	43	28	13	79	143	134	1,330	393	44	262	751	12,171	26	920
山梨県	45,772	64	5	18	49	14	11	98	853	293	776	2,532	2,043	12,658	3,873	301	38	108	103	6,333	754
長野県	87,337	1,835	31	118	147	30	66	148	1,375	907	2,016	4,781	5,351	24,137	7,860	1,342	495	303	76	647	17,476
岐阜県	58,187	81	8	12	80	0	31	26	254	347	149	964	588	3,483	1,467	292	665	418	270	182	474
静岡県	223,779	408	75	105	257	64	110	464	1,822	1,333	2,757	9,462	7,370	46,156	24,375	397	164	189	1,179	992	2,241
愛知県	184,194	1,102	108	181	506	79	209	229	518	274	669	3,441	2,915	27,564	7,189	308	1,097	1,088	810	671	2,100
三重県	85,743	251	3	6	59	32	18	148	161	122	229	957	722	6,095	2,939	670	249	937	307	78	669
滋賀県	117,925	274	370	32	738	57	112	519	406	511	380	1,797	1,267	14,206	2,489	356	487	506	614	207	942
京都府	291,205	4,432	3,377	3,042	8,877	852	776	1,574	2,679	2,139	5,790	10,073	9,232	58,966	20,363	1,905	2,075	1,881	1,102	1,326	1,971
大阪府	549,301	6,665	4,880	5,201	5,405	1,396	1,373	2,766	2,315	2,361	11,759	11,179	18,546	77,117	28,462	1,626	4,137	5,210	2,647	2,660	2,802
兵庫県	267,777	1,763	202	543	1,198	115	321	489	1,158	1,159	407	2,492	3,417	19,712	5,869	1,186	616	910	954	403	1,114
奈良県	29,348	237	48	61	3,149	20	24	59	225	107	139	735	832	6,898	1,907	62	71	235	64	127	199
和歌山県	76,875	259	26	15	52	16	6	11	70	68	58	262	326	3,000	633	112	93	121	197	69	376
鳥取県	28,875	75	4	8	30	10	4	21	56	16	16	134	200	3,482	291	12	11	8	17	6	94
島根県	23,977	82	49	0	16	22	2	74	50	17	31	251	157	1,611	382	27	60	37	22	22	106
岡山県	23,801	179	7	13	57	20	87	37	106	64	61	384	469	2,677	729	31	39	97	29	13	110
広島県	95,737	903	641	45	1,292	27	124	171	374	233	254	2,397	2,359	15,810	5,295	422	243	406	189	283	243
山口県	40,863	128	15	3	29	11	24	143	103	22	44	396	338	3,166	471	13	43	16	19	44	53
徳島県	15,736	70	1	9	45	3	1	10	37	9	12	189	248	1,264	351	16	15	18	13	16	30
香川県	40,390	187	9	63	57	32	32	20	179	52	77	503	551	3,821	975	59	38	97	69	20	109
愛媛県	37,975	273	15	4	58	13	23	39	108	33	47	462	591	5,928	920	78	57	32	60	43	98
高知県	31,577	99	40	3	27	17	14	9	47	147	38	241	208	5,494	548	26	5	38	9	6	581
福岡県	188,588	1,704	42	69	707	66	69	145	678	270	270	2,479	3,711	29,802	6,009	348	188	541	220	115	807
佐賀県	16,357	74	9	4	20	48	28	22	14	0	23	127	474	977	121	9	11	22	0	0	20
長崎県	103,794	824	102	203	890	76	51	112	1,565	318	347	1,694	1,209	9,992	2,637	799	59	563	71	144	297
熊本県	50,974	292	19	15	43	11	23	28	585	63	38	432	397	3,647	840	147	23	54	14	24	59
大分県	103,764	295	16	5	79	21	30	20	136	65	49	412	392	3,024	661	164	28	65	42	60	100
宮崎県	27,181	185	13	24	64	143	7	74	60	40	55	252	278	3,954	722	173	33	18	8	23	65
鹿児島県	89,829	962	63	70	473	66	84	105	606	326	312	2,276	1,667	12,573	2,797	735	166	109	128	101	294
沖縄県	361,877	8,187	859	681	2,432	613	546	2,038	6,754	6,576	4,851	18,369	12,485	86,165	19,096	8,230	564	2,516	3,019	5,410	4,061
運輸局等(再掲) 2)																					
北海道運輸局	445,736	146,115	1,531	1,134	2,898	425	1,512	1,280	2,263	1,428	1,087	7,697	10,505	76,065	18,243	976	440	425	508	557	1,567
東北運輸局	426,199	4,149	24,124	52,007	103,263	14,406	34,133	49,856	5,711	4,397	1,290	7,816	7,854	51,813	8,610	8,064	687	202	88	985	678
関東運輸局	2,563,737	39,671	11,784	12,514	30,307	10,709	13,449	23,207	49,405	52,069	44,572	112,321	111,839	622,716	176,663	27,917	9,912	11,401	5,560	16,508	27,991
北陸信越運輸局	309,098	2,477	127	332	1,215	213	1,835	1,568	3,613	2,481	4,236	13,870	12,318	70,400	19,546	46,196	16,684	23,468	2,606	1,113	20,444
中部運輸局	579,739	1,862	194	308	907	194	406	910	2,783	2,089	3,883	14,967	11,729	84,628	36,363	1,711	2,437	3,383	14,737	1,949	6,404
近畿運輸局	1,332,431	13,630	8,903	6,894	19,419	2,456	2,612	5,418	6,893	6,345	8,533	26,538	33,620	179,899	59,723	5,247	7,479	8,863	5,578	4,792	7,404
中国運輸局																					

参考第2表 月(3区分)、施設所在地(47区分及び運輸局等)、居住地(47区分及び運輸局等)別延べ宿泊者数(従業者数100人以上の施設) (続き)

施設所在地(47区分及び運輸局等)	岐阜県	静岡県	愛知県	三重県	滋賀県	京都府	大阪府	兵庫県	奈良県	和歌山県	鳥取県	島根県	岡山県	広島県	山口県	徳島県	香川県	愛媛県	高知県	福岡県	佐賀県
平成23年 12月	65,272	147,526	350,198	66,230	62,377	115,543	475,383	231,884	51,196	36,659	18,507	23,483	53,391	107,980	44,671	19,065	34,336	34,968	18,780	225,755	19,545
北海道	895	2,431	8,266	1,063	1,005	3,666	21,003	7,602	1,327	621	150	140	1,437	2,722	2,247	1,282	2,588	493	560	7,378	387
青森県	9	94	330	35	12	94	399	209	64	80	2	2	13	19	5	9	23	8	17	130	12
岩手県	38	223	251	44	45	132	873	190	89	29	2	1	9	74	10	46	6	32	12	74	3
宮城県	86	253	876	61	104	249	6,127	383	83	16	14	24	156	176	75	61	31	17	20	2,838	8
秋田県	3	21	216	7	1	16	71	44	4	0	2	1	10	5	0	0	3	3	5	26	6
山形県	33	58	210	18	6	51	110	141	17	2	0	3	7	23	13	14	12	221	0	43	2
福島県	73	839	1,368	23	80	87	1,583	165	30	3	0	327	4	32	1	401	1	9	394	320	0
茨城県	28	236	123	17	18	52	268	110	23	31	6	13	18	37	6	8	7	18	49	40	1
栃木県	68	312	234	31	31	55	707	64	7	2	2	0	52	17	11	14	9	13	14	105	0
群馬県	261	689	3,770	462	49	279	656	183	151	8	2	0	251	132	2	1	45	92	4	153	2
埼玉県	60	251	392	78	39	321	536	447	47	25	11	19	74	67	18	32	102	65	29	311	5
千葉県	7,400	19,836	48,841	7,135	5,645	9,969	45,520	24,187	5,775	1,854	784	973	6,229	9,040	2,909	1,396	1,754	2,807	1,257	14,151	1,021
東京都	6,538	17,864	37,372	6,599	7,071	13,108	47,385	21,953	4,619	2,393	1,524	1,988	6,635	13,383	4,755	2,222	3,883	4,945	2,580	23,099	1,636
神奈川県	1,610	7,111	8,575	1,604	948	2,343	4,129	709	416	387	394	1,336	2,213	891	424	655	629	470	3,796	365	
新潟県	159	668	918	60	94	186	1,073	387	81	7	9	5	34	65	35	24	40	31	34	211	5
富山県	313	208	1,763	211	199	689	1,660	490	195	9	4	7	19	167	143	23	154	5	191	67	145
石川県	1,397	1,072	5,641	761	1,129	1,683	5,627	1,778	636	196	76	27	197	357	105	111	228	193	39	790	51
福井県	549	446	2,326	883	913	1,288	3,012	777	266	49	5	79	226	97	12	17	44	12	2	24	5
山梨県	317	2,228	1,559	298	1,233	184	589	364	276	224	33	7	18	20	70	0	19	16	0	37	0
長野県	1,386	1,563	7,134	409	339	678	2,599	688	387	81	8	25	67	45	18	36	41	17	27	110	9
岐阜県	17,303	1,130	16,433	1,663	887	905	4,063	1,245	554	86	16	41	177	1,412	44	25	16	29	19	112	7
静岡県	2,599	46,972	22,801	1,670	837	1,240	4,359	1,119	735	580	63	167	478	299	95	46	79	63	23	524	71
愛知県	5,152	4,582	78,151	4,040	770	2,015	5,732	2,642	823	400	94	94	645	918	136	169	186	255	128	1,323	49
三重県	2,559	2,247	14,489	19,626	1,375	2,884	12,591	2,511	2,687	700	14	429	1,087	537	57	102	259	865	483	425	15
滋賀県	1,392	4,266	8,733	1,805	19,669	11,356	23,758	4,454	1,523	556	97	162	674	2,112	353	179	931	311	258	853	46
京都府	1,642	6,956	9,282	2,147	2,543	19,375	11,174	6,294	1,863	1,116	719	624	1,727	3,872	1,323	752	1,140	1,186	827	11,089	762
大阪府	2,986	6,498	17,431	4,448	4,675	10,021	99,637	25,459	5,338	4,844	2,757	5,576	8,360	2,882	3,069	3,232	4,325	2,905	12,061	1,835	
兵庫県	1,488	2,494	9,369	2,666	3,833	9,637	42,340	80,886	3,910	2,345	1,897	1,143	3,746	4,369	2,114	2,099	2,473	1,733	1,228	3,263	290
奈良県	126	1,224	891	213	184	725	2,991	771	8,712	196	32	32	122	217	54	68	79	53	62	289	31
和歌山県	436	395	3,838	2,611	1,211	3,316	20,850	5,485	2,459	17,244	113	21	792	731	56	326	534	260	79	234	7
鳥取県	110	148	1,675	103	216	717	3,700	4,208	408	82	4,744	809	1,650	1,421	298	174	337	284	146	938	8
島根県	98	484	866	158	177	589	2,389	1,409	907	64	808	8,631	930	1,551	339	170	390	176	147	381	9
岡山県	198	97	1,182	108	272	451	1,842	1,150	198	282	222	248	4,495	1,560	237	81	281	170	187	312	16
広島県	304	1,156	3,073	489	966	1,739	5,965	3,666	562	308	722	2,037	2,363	23,292	2,157	387	705	1,377	338	2,844	260
山口県	94	108	379	148	212	482	2,739	1,704	159	88	82	528	926	4,799	11,139	379	521	315	69	6,116	489
徳島県	24	60	252	42	45	239	870	419	73	51	22	18	159	231	38	1,407	384	300	166	121	12
香川県	312	279	1,956	599	364	1,250	4,939	3,554	456	154	126	118	2,576	3,379	202	1,200	7,007	2,256	1,028	338	17
愛媛県	112	260	666	147	256	544	4,175	1,625	217	68	38	108	1,264	2,485	296	665	1,698	7,149	737	662	28
高知県	274	79	998	82	293	2,776	7,541	1,898	1,153	177	56	29	912	1,346	108	240	1,086	814	3,275	154	20
福岡県	487	1,597	3,856	798	517	1,881	10,173	3,594	704	214	158	652	1,339	4,595	4,455	218	453	954	172	55,547	3,036
佐賀県	10	28	221	21	102	83	557	109	17	9	0	12	35	526	323	0	11	14	8	4,503	3,085
長崎県	950	1,666	2,747	491	260	711	5,695	1,556	444	131	154	98	683	2,713	2,730	236	270	387	131	24,339	3,176
熊本県	98	323	601	122	346	312	2,098	654	135	50	32	88	557	431	328	39	62	256	42	12,998	401
大分県	182	125	817	155	166	319	4,075	654	145	51	20	151	382	1,650	949	96	208	597	70	8,650	741
宮崎県	40	115	496	33	199	455	1,041	253	86	11	5	13	79	573	127	15	62	22	46	2,005	131
鹿児島県	288	907	4,442	297	436	1,032	7,357	1,888	468	194	102	107	1,028	3,489	943	189	718	220	75	10,872	950
沖縄県	4,785	6,927	14,388	1,749	2,605	5,359	34,507	8,376	1,674	853	306	331	2,197	2,421	1,562	613	1,569	971	427	11,099	390
運輸局等(再掲) 2)																					
北海道運輸局	895	2,431	8,266	1,063	1,005	3,666	21,003	7,602	1,327	621	150	140	1,437	2,722	2,247	1,282	2,588	493	560	7,378	387
東北運輸局	242	1,488	3,251	188	248	629	9,163	1,132	287	130	20	358	199	329	104	531	76	290	448	3,431	31
関東運輸局	16,282	48,527	100,866	16,224	15,034	26,311	104,088	51,437	11,607	4,953	2,749	3,394	14,613	24,909	8,662	4,097	6,474	8,585	4,403	41,692	3,030
北陸信越運輸局	3,255	3,511	15,456	1,441	1,761	3,236	10,959	3,343	1,299	293	97	64	317	634	301	194	463	246	291	1,178	210
中部運輸局	28,162	55,377	134,200	27,882	4,782	8,332	29,757	8,304	5,065	1,815	192	810	2,613	3,263	344	359	584	1,224	655	2,408	147
近畿運輸局	8,070	21,833	49,544	13,890	32,115	54,430	200,750	123,349	23,805	26,060	7,702	4,739	12,637	19,661	6,782	6,493	8,389	7,868	5,359	27,789	2,971
中国運輸局	804	1,993	7,175	1,006	1,843	3,978	16,635	12,137	2,234	824	6,578	12,253	10,364	32,623	14,170	1,191	2,234	2,322	887	10,591	782
四国運輸局	722	678	3,872	870	958	4,809	17,525	7,496	1,899	450	242	273</									

参考第2表 月(3区分)、施設所在地(47区分及び運輸局等)、居住地(47区分及び運輸局等)別延べ宿泊者数
(従業者数100人以上の施設) (続き)

施設所在地(47区分 及び運輸局等)	運輸局等(10区分)2)、3)																
	長崎県	熊本県	大分県	宮崎県	鹿児島県	沖縄県	国外	北海道 運輸局	東北 運輸局	関東 運輸局	北陸信越 運輸局	中部 運輸局	近畿 運輸局	中国 運輸局	四国 運輸局	九州 運輸局	沖縄総合 事務局
平成23年 12月	41,365	50,687	34,302	33,362	50,297	71,799	748,689	222,423	457,308	2,330,253	264,616	662,232	973,042	248,032	107,149	455,313	71,799
北海道	657	1,000	674	843	1,322	1,041	80,492	146,115	8,780	117,845	3,408	13,163	35,224	6,696	4,923	12,261	1,041
青森県	19	3	3	7	11	17	389	800	22,613	9,172	200	485	858	41	57	185	17
岩手県	13	12	32	28	27	11	672	451	63,369	14,150	501	584	1,358	96	96	189	11
宮城県	66	23	13	13	34	31	533	1,976	102,320	29,201	3,740	1,298	6,962	445	129	2,995	31
秋田県	4	1	0	0	0	1	178	211	9,034	4,789	121	248	136	18	11	37	1
山形県	5	8	3	15	5	8	97	78	31,781	7,331	2,455	325	327	46	247	81	8
福島県	5	789	2	2	4	8	75	633	48,672	23,833	2,614	2,317	1,948	364	805	1,122	8
茨城県	8	27	5	4	3	14	589	122	975	21,495	236	405	502	80	82	88	14
栃木県	5	37	43	22	9	30	354	157	3,391	82,106	992	658	866	82	50	221	30
群馬県	0	58	0	10	1	24	1,000	102	1,904	78,769	5,371	5,317	1,326	387	142	224	24
埼玉県	46	52	35	38	37	76	776	222	1,587	24,852	1,224	811	1,415	189	228	524	76
千葉県	4,139	3,849	4,481	3,638	6,536	4,785	78,436	12,550	33,509	250,094	24,645	85,138	92,950	19,935	7,214	37,815	4,785
東京都	4,872	7,277	4,146	4,200	5,492	7,011	302,064	22,755	51,124	507,043	36,381	71,136	96,529	28,285	13,630	50,722	7,011
神奈川県	664	1,278	541	808	995	704	22,297	3,699	9,285	192,373	7,171	19,489	16,972	5,221	2,178	8,447	704
新潟県	18	30	11	1	578	50	2,431	224	3,824	47,814	44,497	1,861	1,828	148	129	854	50
富山県	6	13	4	4	19	39	712	67	131	11,023	13,535	2,709	3,242	340	373	258	39
石川県	78	145	76	23	98	337	3,016	351	795	21,666	29,144	11,131	11,049	762	571	1,261	337
福井県	1	5	9	0	1	0	91	20	109	2,146	1,977	16,375	6,315	419	75	45	0
山梨県	5	14	17	2	16	46	939	64	195	29,361	1,201	4,505	2,870	148	35	91	46
長野県	6	27	8	31	22	123	1,548	1,835	540	47,074	19,616	10,568	4,772	163	121	213	123
岐阜県	33	6	0	6	21	50	1,675	81	157	7,434	1,849	36,799	7,740	1,690	89	185	50
静岡県	41	455	36	87	69	154	7,568	408	1,075	94,267	2,991	75,221	8,870	1,102	211	1,283	154
愛知県	194	257	152	118	176	216	21,794	1,102	1,312	43,241	4,593	92,735	12,382	1,887	738	2,269	216
三重県	36	64	17	9	43	673	1,443	251	266	11,303	2,525	39,228	22,748	2,124	1,709	609	673
滋賀県	53	69	57	47	155	822	5,818	274	1,828	21,263	2,291	16,810	61,316	3,398	1,679	1,280	822
京都府	1,496	2,522	1,088	856	1,337	1,151	32,756	4,432	18,498	110,568	7,832	21,129	42,365	8,265	3,905	19,150	1,151
大阪府	2,792	3,391	1,715	1,508	3,730	4,023	89,304	6,665	19,021	144,399	13,775	34,010	149,733	24,419	13,531	27,032	4,023
兵庫県	1,014	751	435	686	1,024	591	12,781	1,763	2,868	34,617	3,826	16,971	142,951	13,269	7,533	7,463	591
奈良県	304	79	51	34	78	495	237	3,361	11,010	567	2,518	13,579	457	262	262	839	78
和歌山県	26	104	35	34	39	61	4,629	259	126	4,486	702	7,477	50,565	1,713	1,199	479	61
鳥取県	3	22	4	0	13	5	150	75	77	4,201	125	2,053	9,331	8,922	941	988	5
島根県	30	150	24	21	26	0	30	82	163	2,521	230	1,628	5,535	12,259	883	641	0
岡山県	24	100	42	33	61	73	841	179	221	4,503	277	1,614	4,195	6,762	719	588	73
広島県	330	524	318	205	428	448	4,416	903	2,300	27,005	1,314	5,211	13,206	30,571	2,807	4,909	448
山口県	303	953	459	115	456	135	1,222	128	225	4,584	125	748	5,384	17,474	1,284	8,891	135
徳島県	11	21	24	29	6	11	182	70	69	2,126	79	391	1,697	468	2,257	224	11
香川県	34	61	55	63	22	36	804	187	213	6,178	303	3,215	10,717	6,401	11,491	590	36
愛媛県	39	55	79	65	26	253	865	273	152	8,132	265	1,245	6,885	4,191	10,249	954	253
高知県	8	34	45	17	29	10	239	99	110	6,729	650	1,442	13,838	2,451	5,415	307	10
福岡県	6,134	4,730	4,491	3,985	4,993	1,312	19,096	1,704	1,098	43,334	1,884	6,958	17,083	11,199	1,797	82,916	1,312
佐賀県	1,852	297	299	175	257	20	304	74	131	1,736	62	280	877	896	33	10,468	20
長崎県	11,952	6,116	2,420	1,223	2,245	753	6,309	824	1,434	17,906	1,718	5,925	8,797	6,378	1,024	51,471	753
熊本県	1,069	7,887	950	1,109	1,270	5,546	4,712	292	139	6,026	283	1,158	3,595	1,436	399	25,684	5,546
大分県	768	890	957	926	771	533	12,070	295	171	4,799	357	1,321	5,410	3,152	971	22,325	533
宮崎県	230	1,184	445	8,114	1,058	68	2,361	185	325	5,384	289	692	2,045	797	145	13,167	68
鹿児島県	1,091	3,660	725	3,594	16,061	610	4,161	962	861	20,658	1,304	6,062	11,375	5,669	1,202	36,953	610
沖縄県	881	1,657	654	597	737	39,811	15,975	8,187	7,169	159,706	15,371	30,868	53,374	6,817	3,580	16,015	39,811
運輸局等(再掲)2)	657	1,000	674	843	1,322	1,041	80,492	146,115	8,780	117,845	3,408	13,163	35,224	6,696	4,923	12,261	1,041
北海道運輸局	112	836	53	65	81	76	1,944	4,149	277,789	88,476	9,631	5,257	11,589	1,010	1,345	4,609	76
東北運輸局	9,739	12,592	9,268	8,722	13,089	12,690	406,455	39,671	101,970	1,186,093	77,221	187,459	213,430	54,327	23,559	98,132	12,690
関東運輸局	108	215	99	59	717	549	7,707	2,477	5,290	127,577	106,792	26,269	20,891	1,413	1,194	2,586	549
北陸信越運輸局	305	787	214	220	310	1,093	32,571	1,862	2,919	158,391	13,935	260,358	58,055	7,222	2,822	4,391	1,093
中部運輸局	5,685	6,916	3,381	3,182	6,319	6,726	145,783	13,630	45,702	326,343	28,993	98,915	460,509	51,521	28,109	56,243	6,726
近畿運輸局	690	1,749	847	374	984	661	6,659	1,367	2,986	42,814	2,071	11,254	37,651	75,988	6,634	16,017	661
中国運輸局	92	171	203	174	83	310	2,090	629	544	23,165	1,297	6,293	33,137	13,511	29,412	2,075	310
四国運輸局	23,096	24,764	18,909	19,126	26,655	8,842	49,013	4,336	4,159	99,843	5,897	22,396	49,182	29,527	5,571	242,984	8,842
九州運輸局	881	1,657	654	597	737	39,811	15,975	8,187	7,169	159,706	15,371	30,868	53,374	6,817	3,580	16,015	39,811

1)居住地不詳を含む。
2)長野県は北陸信越運輸局、福井県は中部運輸局に含まれる。
3)宿泊目的割合不詳を含む。

参考第3表 月(3区分)、施設所在地(47区分及び運輸局等)、居住地(47区分及び運輸局等)別延べ宿泊者数<観光目的の宿泊者が50%以上の施設>
(従業者数100人以上の施設)

施設所在地(47区分 及び運輸局等)	居住地(47区分)																				
	総数 1)	北海道	青森県	岩手県	宮城県	秋田県	山形県	福島県	茨城県	栃木県	群馬県	埼玉県	千葉県	東京都	神奈川県	新潟県	富山県	石川県	福井県	山梨県	長野県
平成23年 10～12月計	14,048,141	561,303	96,619	149,054	357,871	69,983	115,889	186,326	204,087	178,958	180,782	491,473	450,198	2,342,811	734,754	227,088	78,196	106,494	77,122	74,318	176,233
北海道	1,079,190	342,955	3,140	2,342	8,470	1,753	2,249	2,471	7,837	3,852	2,940	21,936	25,904	186,350	42,389	3,020	1,435	1,467	1,045	1,410	3,475
青森県	107,479	2,587	32,302	5,847	5,384	4,173	955	1,537	1,208	923	516	2,372	2,196	24,278	2,656	1,072	42	127	38	267	1,108
岩手県	227,422	1,745	10,911	92,280	30,031	11,205	3,555	4,039	4,039	2,027	1,065	4,409	3,685	31,545	4,551	2,852	331	362	42	138	367
宮城県	339,865	2,512	3,807	8,107	178,245	6,820	13,660	11,202	10,061	4,483	2,958	10,019	7,755	41,629	8,970	5,454	370	521	72	473	1,538
秋田県	26,377	146	2,205	1,380	1,799	12,186	706	810	207	90	51	529	322	3,075	365	125	9	3	9	28	22
山形県	99,209	98	2,856	1,315	9,004	4,258	47,307	14,470	1,875	847	710	2,728	1,874	7,743	1,816	9,448	312	156	30	32	2,969
福島県	185,206	165	717	809	6,213	333	1,689	75,427	5,935	3,820	2,837	7,009	9,630	29,638	6,237	5,316	1,198	245	42	689	1,236
茨城県	35,197	48	39	27	199	49	112	1,231	16,936	1,892	1,078	2,683	3,019	4,629	1,231	145	31	10	5	96	261
栃木県	268,677	549	606	690	2,911	734	2,035	5,406	26,110	54,470	6,019	39,833	25,212	57,734	10,537	2,340	351	285	92	743	1,646
群馬県	307,922	293	138	434	1,693	309	1,399	3,186	14,133	11,652	59,544	49,749	21,705	67,839	18,461	12,660	1,365	1,719	658	2,362	6,827
埼玉県	17,354	400	253	249	332	44	123	269	256	220	205	7,211	607	2,032	775	512	124	103	44	116	265
千葉県	1,699,575	49,138	10,214	11,042	40,078	9,145	12,314	22,371	23,750	23,702	20,383	65,502	85,780	202,073	91,551	30,901	10,462	11,743	5,597	9,477	32,463
東京都	1,114,516	23,234	6,588	7,325	12,838	4,768	6,498	7,816	8,596	6,424	6,152	28,409	24,335	322,227	37,311	11,341	4,000	4,478	2,572	4,480	12,128
神奈川県	602,130	6,514	1,657	1,837	4,422	1,581	3,101	3,461	7,354	6,639	6,763	29,454	31,346	165,504	144,628	5,851	1,826	1,609	962	3,449	6,306
新潟県	208,278	187	1,061	677	1,859	1,092	4,717	4,055	5,302	4,727	5,383	14,934	8,893	47,895	9,420	69,801	1,383	941	150	1,260	3,637
富山県	48,896	185	47	53	567	47	223	452	530	384	954	2,665	763	2,490	1,387	2,184	9,231	851	318	1,159	1,639
石川県	244,316	2,952	260	434	1,521	500	1,035	1,846	2,526	2,074	2,016	4,980	3,656	49,548	6,721	5,802	11,989	42,090	5,122	1,339	6,735
福井県	73,263	189	4	52	54	192	153	345	130	98	427	413	347	2,874	1,107	2,297	1,845	1,656	23,434	1,518	1,721
山梨県	162,487	250	43	257	389	59	104	1,712	4,835	2,140	2,924	10,136	9,852	40,250	13,128	3,017	674	329	284	11,774	2,089
長野県	244,502	1,968	22	97	426	46	1,769	494	5,309	2,763	5,733	16,190	16,325	73,013	22,567	5,739	2,040	1,322	497	1,887	30,513
岐阜県	195,032	1,665	213	126	442	30	353	613	1,251	852	2,158	5,315	3,233	14,487	8,814	3,241	3,457	2,383	1,658	1,367	2,571
静岡県	518,934	1,638	78	294	429	89	454	1,717	5,539	4,139	6,207	25,186	21,509	116,924	63,004	2,506	953	726	5,949	4,751	8,476
愛知県	191,134	1,005	92	209	378	66	122	237	679	236	937	2,254	2,087	18,671	5,537	988	732	1,053	754	2,173	2,854
三重県	241,714	1,863	40	67	285	211	114	435	444	530	760	2,350	2,101	18,518	7,196	1,035	1,365	2,137	1,205	885	2,063
滋賀県	375,712	3,141	650	273	4,796	1,093	3,139	1,733	1,366	1,939	5,796	6,885	54,366	8,908	2,848	3,621	2,611	2,052	1,699	6,139	6,139
京都府	941,251	35,462	7,512	5,338	17,989	4,732	4,367	8,416	9,789	10,106	13,473	35,170	32,431	191,519	61,505	9,659	6,832	6,269	3,772	3,844	7,400
大阪府	503,394	12,518	5,569	2,914	7,316	1,669	1,092	2,504	2,994	2,912	1,610	8,904	9,560	55,573	25,520	2,772	3,424	4,634	3,827	782	2,245
兵庫県	558,817	4,076	157	636	733	146	541	668	1,305	911	1,564	4,165	6,008	34,366	7,631	783	2,245	1,899	2,192	596	2,627
奈良県	97,481	2,277	175	221	4,067	311	185	397	871	530	716	3,611	3,742	22,639	6,467	1,525	372	651	331	686	1,013
和歌山県	204,275	1,360	75	34	273	53	77	278	117	137	115	3,404	719	5,800	1,180	381	483	730	772	455	1,524
鳥取県	79,149	1,091	3	63	68	0	2	90	54	85	149	313	355	10,354	378	27	61	79	334	39	305
島根県	91,007	919	174	88	276	119	71	310	214	224	188	1,383	1,023	8,905	2,676	576	553	508	521	295	961
岡山県	38,867	791	8	20	63	10	127	41	35	26	46	322	239	1,304	401	48	133	94	266	21	875
広島県	96,195	3,227	601	192	1,052	84	51	1,232	254	416	740	2,319	1,154	20,076	2,566	1,290	349	574	453	201	428
山口県	135,996	2,473	369	184	373	210	312	713	367	227	548	1,760	1,325	11,248	1,687	648	224	495	160	603	459
徳島県	26,930	0	0	0	0	0	0	0	0	0	0	0	0	0	0	0	0	0	0	0	0
香川県	80,125	325	7	62	48	76	57	45	83	76	183	432	672	4,574	1,149	151	270	399	239	84	495
愛媛県	61,483	979	48	179	154	62	127	64	251	108	322	1,020	1,155	7,532	1,780	316	236	278	314	120	358
高知県	67,123	1,146	99	27	154	37	43	64	193	166	233	836	471	8,172	925	152	160	244	75	75	408
福岡県	174,528	1,273	71	57	181	26	23	1,680	209	143	456	1,614	2,000	17,765	3,341	139	58	337	237	320	563
佐賀県	51,477	295	30	13	66	176	74	37	67	300	160	1,411	1,269	3,803	383	25	12	81	34	95	181
長崎県	342,159	4,161	465	401	1,884	346	161	2,992	2,681	1,766	1,051	6,322	5,455	34,982	9,397	1,676	437	1,883	787	1,048	1,937
熊本県	117,335	733	40	7	138	59	14	181	1,203	574	400	962	1,478	7,010	2,237	396	40	614	284	63	435
大分県	310,674	1,510	111	82	570	109	105	73	425	213	173	1,434	1,649	11,260	2,185	695	171	346	213	189	573
宮崎県	64,536	621	193	23	113	81	41	218	139	123	110	554	524	11,703	1,242	391	35	125	24	34	359
鹿児島県	228,165	2,507	129	128	917	205	157	265	927	620	588	3,395	3,036	30,815	5,125	1,410	569	366	631	431	846
沖縄県	1,162,787	38,132	2,840	2,162	8,671	1,586	2,422	10,317	25,334	18,945	17,298	50,080	56,912	258,079	77,712	13,533	2,386	6,961	9,025	10,765	13,193
運輸局等(再掲) 2)																					
北海道運輸局	1,079,190	342,955	3,140	2,342	8,470	1,753	2,249	2,471	7,837	3,852	2,940	21,936	25,904	186,350	42,389	3,020	1,435	1,467	1,045	1,410	3,475
東北運輸局	985,558	7,253	52,798	109,738	230,676	38,975	67,872	94,485	23,325	12,190	8,137	27,066	25,462	137,908	24,595	24,267	2,262	1,414	233	1,627	7,240
関東運輸局	4,207,858	80,426	19,538	21,861	62,862	16,689	25,686	45,452	101,970	107,139	103,068	232,977	201,856	862,288	317,622	66,767	18,833	20,276	10,214	32,497	61,985
北陸信越運輸局	745,992	5,292	1,390	1,261	4,373	1,685	7,744	6,847													

参考第3表 月(3区分)、施設所在地(47区分及び運輸局等)、居住地(47区分及び運輸局等)別延べ宿泊者数<観光目的の宿泊者が50%以上の施設>
(従業者数100人以上の施設) (続き)

施設所在地(47区分 及び運輸局等)	岐阜県	静岡県	愛知県	三重県	滋賀県	京都府	大阪府	兵庫県	奈良県	和歌山県	鳥取県	島根県	岡山県	広島県	山口県	徳島県	香川県	愛媛県	高知県	福岡県	佐賀県
平成23年 10～12月計	161,613	333,976	762,442	150,051	132,174	245,968	1,009,302	423,281	115,841	84,199	29,853	43,897	110,524	212,153	87,565	39,513	57,294	68,795	32,877	458,689	46,140
北海道	2,834	9,154	26,941	3,434	4,120	6,983	61,031	16,024	3,348	1,544	488	443	4,533	8,013	3,060	3,060	4,077	2,219	1,666	21,156	1,025
青森県	218	672	3,981	133	37	227	1,421	377	255	90	11	16	42	611	50	29	149	33	0	347	43
岩手県	149	1,240	2,518	181	212	227	5,110	418	137	87	10	8	1,299	600	35	46	98	68	49	1,685	33
宮城県	437	1,359	3,314	324	293	670	2,861	1,038	207	121	80	83	232	894	204	110	180	190	119	1,053	57
秋田県	6	251	227	8	4	78	176	54	6	2	2	0	41	8	4	2	1	3	65	849	16
山形県	18	240	562	25	69	20	989	55	26	4	0	0	159	19	2	4	9	5	0	12	0
福島県	322	2,662	2,179	73	249	231	5,862	1,117	56	17	25	337	12	1,562	96	420	31	60	390	2,300	3
茨城県	50	187	115	24	20	44	77	130	19	34	0	7	18	12	3	25	0	9	2	152	115
栃木県	639	2,103	3,706	73	76	500	2,897	268	151	6	120	46	48	473	37	26	103	39	14	132	32
群馬県	1,550	3,676	10,522	1,628	753	933	2,752	918	895	245	7	8	411	525	12	30	29	40	11	61	15
埼玉県	48	251	753	96	26	77	264	150	64	25	29	18	60	75	29	51	15	61	9	165	22
千葉県	21,388	57,640	124,091	20,803	15,748	25,598	106,875	52,093	11,682	8,927	2,340	2,650	15,394	22,352	6,826	4,162	4,468	8,051	3,413	34,123	3,040
東京都	5,256	16,720	27,924	5,545	3,893	9,877	36,509	18,709	3,996	1,812	1,212	1,764	4,651	9,881	3,530	1,903	2,761	3,913	2,224	15,695	1,720
神奈川県	3,704	13,293	16,005	2,723	1,497	4,021	14,924	5,611	1,834	715	438	673	2,344	2,761	1,397	788	859	1,759	831	5,528	508
新潟県	500	2,479	5,129	149	136	223	5,820	535	46	16	42	0	239	168	32	31	152	48	30	1,284	36
富山県	1,364	1,584	4,464	1,468	705	529	2,616	917	153	155	28	8	83	503	160	10	230	32	38	140	24
石川県	5,445	5,983	18,776	2,368	3,579	4,613	18,531	5,536	1,993	845	248	484	832	1,924	530	298	420	549	242	3,093	120
福井県	2,832	1,671	8,008	3,299	2,082	2,478	7,618	2,147	881	201	31	988	585	365	219	169	371	96	9	150	10
山梨県	3,037	5,816	7,751	1,499	2,257	743	2,874	1,503	822	439	124	23	283	93	174	14	38	105	17	161	3
長野県	4,355	4,549	19,692	2,125	1,499	2,861	8,799	2,010	1,579	369	33	36	358	739	42	125	173	174	88	282	24
岐阜県	37,995	6,903	41,782	4,400	2,988	3,974	15,584	5,732	2,164	572	216	271	1,073	3,907	712	141	447	317	230	1,119	596
静岡県	7,417	87,446	55,167	3,800	2,442	3,113	11,886	3,332	1,816	1,030	66	653	1,258	1,059	146	352	142	924	87	1,523	145
愛知県	6,479	10,262	98,096	4,311	1,513	1,682	7,114	2,029	852	162	46	70	915	675	140	160	243	324	92	610	63
三重県	6,621	6,211	37,268	41,233	4,235	8,371	42,083	7,715	7,922	1,865	165	832	2,723	2,253	238	383	843	1,357	900	2,854	86
滋賀県	5,081	12,068	31,422	3,706	39,245	24,688	64,200	12,949	3,535	1,789	705	2,517	3,322	10,711	2,506	1,092	3,824	1,487	8,134	633	
京都府	5,612	19,272	27,697	6,865	5,508	52,936	34,769	16,596	5,419	3,186	3,012	2,912	5,705	13,894	6,385	2,185	3,941	4,695	3,366	33,112	3,577
大阪府	2,844	6,756	19,543	4,147	4,500	13,143	102,150	21,705	4,549	3,815	1,406	1,722	6,655	9,828	1,932	4,663	2,893	5,579	2,515	10,969	647
兵庫県	4,697	4,714	26,087	5,460	9,337	20,254	111,641	137,808	10,527	5,051	3,493	2,454	8,240	10,343	3,904	4,207	4,765	4,545	3,121	8,825	1,140
奈良県	580	2,879	3,660	783	587	2,002	7,068	2,602	22,720	425	148	196	581	891	562	245	297	682	195	1,502	158
和歌山県	3,065	1,792	12,364	5,639	3,884	8,484	53,746	12,817	5,956	41,937	299	236	1,968	2,572	291	1,656	1,422	900	323	2,152	59
鳥取県	216	904	3,193	901	1,215	3,790	12,684	7,559	1,259	1,018	8,986	1,754	3,483	4,222	1,392	514	951	1,024	449	4,089	54
島根県	1,495	2,414	6,521	973	1,888	2,550	10,064	5,793	2,195	526	1,653	15,387	3,109	5,263	1,970	877	1,188	1,532	570	2,666	158
岡山県	326	75	2,555	446	390	722	2,824	1,219	335	344	172	175	5,606	1,554	302	71	129	96	122	286	17
広島県	190	2,177	6,600	1,183	1,654	1,828	6,699	3,880	1,067	371	474	762	1,717	20,624	1,381	430	550	998	258	1,906	150
山口県	1,141	990	2,935	574	1,107	2,253	8,820	6,385	940	414	495	1,349	3,728	13,350	25,097	1,405	1,668	1,908	409	17,519	1,839
徳島県	0	0	0	0	0	0	0	0	0	0	0	0	0	0	0	0	0	0	0	0	0
香川県	1,042	1,085	3,781	1,263	1,196	2,757	14,894	9,173	1,569	364	351	555	5,115	7,662	648	2,170	7,640	4,273	1,435	369	393
愛媛県	321	1,337	2,355	690	620	1,330	11,830	3,669	549	281	265	273	2,299	4,884	726	988	1,675	7,511	868	1,133	74
高知県	1,064	725	4,220	525	1,105	4,353	12,003	6,214	2,616	493	224	427	2,319	3,272	650	848	1,723	1,425	4,297	1,123	73
福岡県	184	1,176	2,690	576	319	1,811	8,252	1,846	206	150	124	293	667	3,340	3,162	114	546	414	181	73,355	2,979
佐賀県	714	495	952	177	174	374	2,542	1,309	208	141	74	146	367	1,906	741	17	80	213	189	13,288	8,963
長崎県	3,854	5,642	16,577	3,825	1,043	4,480	23,071	6,900	2,270	786	393	481	3,218	9,865	6,042	1,471	875	1,683	432	64,126	8,413
熊本県	720	1,818	2,797	1,251	774	1,765	11,224	1,563	539	170	44	181	1,443	1,235	1,439	362	198	1,219	156	22,868	1,075
大分県	624	473	3,206	628	489	1,648	11,324	2,372	529	212	211	559	1,088	4,308	2,934	773	572	1,565	355	27,384	2,158
宮崎県	112	852	1,613	91	110	396	3,258	519	296	49	11	54	601	2,117	370	40	54	54	54	4,731	574
鹿児島県	1,027	4,556	10,251	1,203	1,360	2,709	29,561	5,132	2,265	682	356	764	3,018	9,344	2,611	520	2,154	852	160	27,003	3,150
沖縄県	14,040	19,424	52,452	9,423	7,236	13,622	102,005	26,853	5,388	2,712	1,196	1,282	8,682	11,496	4,842	2,526	4,310	5,341	1,409	37,675	2,120
運輸局等(再掲) 2)																					
北海道運輸局	2,834	9,154	26,941	3,434	4,120	6,983	61,031	16,024	3,348	1,544	488	443	4,533	8,013	3,060	3,060	4,077	2,219	1,666	21,156	1,025
東北運輸局	1,150	6,424	12,781	744	864	1,453	16,419	3,059	687	321	128	444	1,785	3,694	391	611	468	359	623	6,246	152
関東運輸局	35,672	99,686	190,867	32,391	24,270	41,793	167,172	79,382	19,463	12,203	4,270	5,189	23,209	36,172	12,008	6,999	8,273	13,977	6,521	56,017	5,455
北陸信越運輸局	11,664	14,595	48,061	6,110	5,919	8,226	35,766	8,998	3,771	1,385	351	528	1,512	3,334	764	464	975	803	398	4,799	204
中部運輸局	61,344	112,493	240,321	57,043	13,260	19,618	84,285	20,955	13,635	3,830	524	2,814	6,554	8,259	1,455	1,205	2,046	3,018	1,318		

参考第3表 月(3区分)、施設所在地(47区分及び運輸局等)、居住地(47区分及び運輸局等)別延べ宿泊者数<観光目的の宿泊者が50%以上の施設>
(従業者数100人以上の施設) (続き)

施設所在地(47区分 及び運輸局等)	運輸局等(10区分) 2)																
	長崎県	熊本県	大分県	宮崎県	鹿児島県	沖縄県	国外	北海道 運輸局	東北 運輸局	関東 運輸局	北陸信越 運輸局	中部 運輸局	近畿 運輸局	中国 運輸局	四国 運輸局	九州 運輸局	沖縄総合 事務局
平成23年 10～12月 計	89,493	96,298	75,197	63,763	95,089	160,462	1,155,393	561,303	975,742	4,657,381	588,011	1,485,204	2,010,765	483,992	198,479	924,669	160,462
北海道	1,393	2,275	1,862	1,258	2,876	2,075	148,660	342,955	20,425	292,618	9,397	43,408	93,050	16,537	11,022	31,845	2,075
青森県	33	97	17	26	22	27	1,862	2,587	50,198	34,416	2,349	5,042	2,407	730	211	585	27
岩手県	186	173	59	144	51	124	2,325	1,745	152,021	51,459	3,912	4,130	6,191	1,952	261	2,331	124
宮城県	73	130	52	69	112	221	1,958	2,512	221,841	86,348	7,883	5,506	5,190	1,493	599	1,546	221
秋田県	4	9	0	4	2	6	481	146	19,086	4,667	159	501	320	55	71	884	6
山形県	2	2	17	1	2	21	106	98	66,210	17,625	12,885	875	1,163	180	18	36	21
福島県	4	1,482	6	13	347	214	38	165	85,188	65,795	7,995	5,278	7,532	2,032	901	4,155	214
茨城県	6	61	2	5	58	36	263	48	1,657	31,564	447	381	324	40	36	399	36
栃木県	62	75	135	207	27	156	1,830	549	12,382	220,658	4,622	6,613	3,898	724	182	670	156
群馬県	13	11	8	22	19	22	3,923	293	7,159	245,445	22,571	18,034	6,496	963	110	149	22
埼玉県	59	54	19	65	74	75	580	400	1,270	11,422	1,004	1,192	606	211	136	458	75
千葉県	6,435	8,365	8,975	6,909	10,160	12,319	128,268	49,138	105,164	522,218	85,569	229,519	220,923	49,562	20,094	78,007	12,319
東京都	3,692	5,997	3,769	3,421	4,160	7,491	333,849	23,234	45,833	437,934	31,947	58,017	74,796	21,038	10,801	38,454	7,491
神奈川県	756	1,348	707	933	1,081	1,133	35,487	6,514	16,059	395,137	15,592	36,687	28,602	7,613	4,237	10,861	1,133
新潟県	6	27	6	168	592	95	2,922	187	13,461	97,814	75,762	8,407	6,776	481	261	2,119	95
富山県	207	126	2	70	2	309	130	185	1,389	10,332	13,905	9,198	5,075	782	310	571	309
石川県	440	570	380	130	288	967	11,875	2,952	5,596	72,860	66,616	37,694	35,097	4,018	1,509	5,021	967
福井県	2	21	11	11	8	0	147	189	800	6,914	7,519	39,244	15,407	2,188	645	213	0
山梨県	15	35	67	11	31	86	2,932	250	2,564	95,039	6,109	18,387	8,638	697	174	323	86
長野県	17	44	60	67	213	151	4,485	1,968	2,854	143,787	39,614	31,218	17,117	1,208	560	707	151
岐阜県	293	460	59	180	170	505	6,362	1,665	1,777	37,477	11,652	92,738	31,014	6,179	1,135	2,877	505
静岡県	100	1,712	160	108	220	412	6,275	1,638	3,061	247,259	12,661	159,779	23,619	3,182	1,505	3,968	412
愛知県	165	211	116	109	152	238	10,934	1,005	1,104	32,574	5,627	119,902	13,352	1,846	819	1,426	238
三重県	71	269	87	142	223	402	3,039	1,863	1,152	32,784	6,600	92,538	72,191	6,211	3,483	3,732	402
滋賀県	1,120	2,373	1,216	588	1,846	1,271	16,419	3,141	10,147	82,692	15,219	54,329	146,406	19,761	8,313	15,910	1,271
京都府	5,621	9,027	5,726	3,557	5,980	3,935	106,526	35,462	48,354	357,837	30,160	63,218	118,414	31,908	14,187	66,600	3,935
大阪府	3,214	3,009	1,072	1,076	1,837	3,376	99,522	12,518	21,064	107,855	13,075	37,117	149,862	21,543	15,650	21,824	3,376
兵庫県	1,449	1,267	595	651	908	994	17,703	4,076	2,881	56,546	7,554	43,150	294,618	28,434	16,638	14,835	994
奈良県	395	355	194	218	163	261	1,960	2,277	5,356	39,262	3,561	8,233	35,404	2,378	1,419	2,985	261
和歌山県	49	321	175	142	172	129	14,382	1,360	790	11,927	3,118	23,632	126,824	5,366	4,301	3,070	129
鳥取県	35	170	100	27	99	53	788	1,091	226	11,727	472	5,548	27,525	19,837	2,938	4,574	53
島根県	219	670	459	195	423	32	215	919	1,038	14,908	2,598	11,924	23,016	27,382	4,167	4,790	32
岡山県	41	83	35	7	29	20	1,715	791	269	2,394	1,150	3,668	5,834	7,809	418	498	20
広島県	259	333	174	108	1,393	216	1,560	3,227	3,212	27,726	2,641	10,603	15,499	24,958	2,236	4,323	216
山口県	3,262	3,102	3,043	774	1,763	899	3,059	2,473	2,161	17,765	1,826	5,800	19,919	44,019	5,390	31,302	899
徳島県	0	0	0	0	0	0	0	0	0	0	0	0	0	0	0	0	0
香川県	110	202	255	93	45	43	2,208	325	295	7,253	1,315	7,410	29,953	14,331	15,518	1,467	43
愛媛県	84	203	199	168	116	395	1,230	979	634	12,288	1,188	5,017	18,279	8,447	11,042	1,977	395
高知県	124	133	454	205	90	90	1,172	1,146	424	11,071	964	6,609	26,784	6,892	8,293	2,202	90
福岡県	3,292	3,511	3,220	2,362	4,044	526	24,692	1,273	2,038	25,848	1,097	4,863	12,584	7,586	1,255	92,763	526
佐賀県	4,170	1,309	1,097	1,046	474	147	2,043	295	396	7,488	299	2,372	4,748	3,234	499	30,347	147
長崎県	38,598	17,411	6,651	2,983	6,621	1,514	20,135	4,161	6,249	62,702	5,933	30,685	38,550	19,999	4,461	144,803	1,514
熊本県	3,260	10,962	1,562	1,706	6,237	9,652	9,710	733	439	13,927	1,485	6,870	16,035	4,342	1,935	47,670	9,652
大分県	2,923	3,524	26,326	3,074	3,342	1,938	42,489	1,510	1,050	17,528	1,785	5,144	16,574	9,100	3,265	68,731	1,938
宮崎県	522	2,477	760	20,132	1,860	202	5,969	621	669	14,429	910	2,692	4,628	3,153	202	31,056	202
鹿児島県	3,985	7,134	2,231	8,022	33,830	1,637	9,568	2,507	1,801	44,937	3,191	17,668	41,709	16,093	3,686	85,355	1,637
沖縄県	2,727	5,168	3,077	2,556	2,927	106,047	63,597	38,132	27,998	515,125	36,073	104,364	157,816	27,498	13,586	56,250	106,047
運輸局等(再掲) 2)																	
北海道運輸局	1,393	2,275	1,862	1,258	2,876	2,075	148,660	342,955	20,425	292,618	9,397	43,408	93,050	16,537	11,022	31,845	2,075
東北運輸局	302	1,893	151	257	536	613	6,770	7,253	594,544	260,310	35,183	21,332	22,803	6,442	2,061	9,537	613
関東運輸局	11,038	15,946	13,682	11,573	15,610	21,318	507,132	80,426	192,088	1,959,417	167,861	368,830	344,283	80,848	35,770	129,321	21,318
北陸信越運輸局	670	767	448	435	1,095	1,522	19,412	5,292	23,300	324,793	195,897	86,517	64,065	6,489	2,640	8,418	1,522
中部運輸局	631	2,673	433	550	773	1,557	26,757	6,360	7,894	357,008	44,059	504,201	155,583	19,606	7,587	12,216	1,557
近畿運輸局	11,848	16,352	8,978	6,232	10,906	9,966	256,512	58,834	88,592	656,119	72,687	229,679	871,528	109,390	60,508	125,224	9,966
中国運輸局	3,816	4,358	3,811	1,111	3,707	1,220	7,337	8,501	6,906	74,520	8,687	37,543	91,793	124,005	15,149	45,487	1,220
四国運輸局	318	538	908	466	251	528	4,610	2,450	1,353	30,612	3,467	19,036	75,016	29,670	34,853	5,646	528
九州運輸局	56,570	46,328	41,847	39,325	56,408	15,616	114,606	11,100	12,642	186,859	14,700	70,294	134,828	63,507	15,303	500,725	15,616
沖縄総合事務局	2,727	5,168	3,077	2,556	2,927	106,047	63,597	38,132	27,998	515,125	36,073	104,364	157,816	27,498	13,586	56,250	106,047

1)居住地不詳を含む。

2)長野県は北陸信越運輸局、福井県は中部運輸局に含まれる。

参考第3表 月(3区分)、施設所在地(47区分及び運輸局等)、居住地(47区分及び運輸局等)別延べ宿泊者数<観光目的の宿泊者が50%以上の施設>
(従業者数100人以上の施設) (続き)

施設所在地(47区分 及び運輸局等)	居住地(47区分)																					
	総数 1)	北海道	青森県	岩手県	宮城県	秋田県	山形県	福島県	茨城県	栃木県	群馬県	埼玉県	千葉県	東京都	神奈川県	新潟県	富山県	石川県	福井県	山梨県	長野県	
平成23年 10月	4,869,908	210,963	26,293	40,410	117,070	26,593	35,060	59,757	75,224	63,506	65,868	172,006	158,399	820,859	256,345	82,816	28,869	35,181	26,280	21,500	63,964	
北海道	428,341	124,810	1,253	765	4,144	1,064	534	897	3,216	1,696	1,407	9,365	10,101	82,462	15,681	1,356	705	682	285	646	1,373	
青森県	41,857	1,109	6,973	2,043	2,469	1,814	625	888	711	496	212	1,376	986	10,554	1,235	704	24	83	23	163	616	
岩手県	80,260	791	3,232	22,143	11,808	4,073	1,835	1,987	2,418	919	744	1,814	1,504	13,778	1,713	1,749	286	224	8	40	233	
宮城県	116,784	1,003	1,303	2,562	53,054	2,494	4,276	3,053	4,894	1,786	1,494	4,165	3,671	16,832	3,949	1,936	135	203	28	191	616	
秋田県	11,844	48	572	404	744	4,553	332	602	90	51	25	213	203	2,284	202	54	3	3	9	18	13	
山形県	32,746	33	1,026	383	3,597	2,086	11,856	620	811	303	371	1,225	1,139	3,456	1,221	1,835	164	105	2	13	1,397	
福島県	53,071	86	66	223	1,555	119	395	16,815	2,148	742	586	2,108	2,737	9,342	3,280	1,675	106	103	32	81	248	
茨城県	11,742	11	8	5	75	4	28	324	5,110	610	361	903	1,065	1,924	468	57	4	4	2	40	75	
栃木県	93,472	324	257	298	1,126	263	935	1,803	9,147	14,368	2,538	13,757	9,519	21,354	4,191	1,193	138	28	34	272	702	
群馬県	115,064	208	67	118	864	76	510	1,614	6,132	4,947	17,087	18,061	8,896	24,922	7,546	5,871	843	882	356	747	2,473	
埼玉県	5,819	206	8	68	174	15	46	76	134	70	33	2,329	166	694	300	168	46	37	9	47	114	
千葉県	566,495	19,118	2,991	4,610	17,303	3,112	4,470	7,705	7,514	9,041	8,645	20,413	27,872	68,084	30,712	12,593	3,480	4,107	2,285	3,398	12,228	
東京都	369,537	8,390	1,582	2,061	4,667	1,460	1,830	2,281	2,466	2,007	1,851	8,013	7,864	104,343	10,583	4,409	1,380	1,333	841	1,375	3,836	
神奈川県	198,436	2,323	652	714	1,600	690	817	1,219	2,265	2,805	3,029	9,198	10,021	51,359	45,231	2,394	876	595	436	1,540	2,466	
新潟県	74,848	83	1,035	315	918	320	1,517	1,636	2,019	2,231	2,394	5,649	2,945	16,257	2,621	20,422	510	487	86	426	1,635	
富山県	19,841	174	37	47	287	38	154	398	311	282	459	711	540	1,192	377	932	1,902	535	149	307	837	
石川県	91,811	902	143	195	731	333	367	978	1,290	1,471	1,191	2,090	1,142	20,776	2,408	2,626	3,874	11,070	1,604	552	2,764	
福井県	19,405	34	4	39	21	156	101	97	78	56	251	129	198	811	247	1,042	776	399	4,573	481	457	
山梨県	60,056	106	31	166	223	32	76	821	2,187	717	1,144	3,981	3,750	14,117	4,764	1,423	478	112	106	2,589	631	
長野県	98,602	201	15	78	192	29	300	210	2,017	1,189	2,342	6,847	5,985	31,239	8,343	3,153	1,070	762	310	755	9,646	
岐阜県	72,567	941	200	81	243	20	210	428	532	386	1,010	1,854	1,321	5,420	3,040	1,527	1,815	1,060	762	771	491	1,324
静岡県	159,797	449	8	81	189	49	148	497	1,506	1,438	1,654	8,120	7,572	36,325	20,111	1,313	604	273	394	1,570	2,539	
愛知県	60,219	256	31	17	94	23	58	86	106	118	189	645	586	6,949	2,382	562	198	382	345	998	1,150	
三重県	78,797	628	18	38	110	70	33	181	161	210	202	713	824	6,569	1,345	372	744	525	549	334	823	
滋賀県	128,716	735	38	53	1,321	100	294	828	449	364	734	2,093	2,386	19,245	3,144	1,262	1,404	1,177	755	539	2,456	
京都府	303,220	14,711	1,621	967	2,585	1,600	1,738	3,227	2,586	3,903	4,104	10,464	9,604	57,378	17,567	3,630	2,498	2,099	1,295	996	2,387	
大阪府	165,036	4,630	1,205	456	1,645	603	135	973	1,235	1,122	643	3,634	3,403	14,937	5,753	1,055	692	1,838	1,921	138	1,205	
兵庫県	184,327	1,217	56	120	235	17	69	238	439	368	503	1,891	2,118	12,114	2,246	306	1,265	619	863	186	902	
奈良県	31,837	1,125	45	93	353	210	19	159	248	226	429	1,200	973	5,920	1,833	898	126	193	181	201	248	
和歌山県	65,427	399	9	4	64	33	41	27	36	59	16	2,079	233	1,287	357	104	254	364	406	60	364	
鳥取県	27,741	374	0	19	51	0	0	4	31	52	71	135	106	4,470	246	8	27	26	199	25	168	
島根県	34,514	327	27	27	193	68	50	75	65	84	90	638	456	3,589	1,394	374	367	317	395	147	509	
岡山県	14,097	287	5	17	29	10	39	4	18	6	9	182	71	481	131	12	116	29	151	7	503	
広島県	35,001	1,862	7	8	32	19	21	1,009	102	45	654	1,145	448	6,491	708	536	30	237	220	8	60	
山口県	51,523	1,399	328	137	265	177	257	423	156	98	461	1,098	635	3,149	774	494	109	373	115	484	311	
徳島県	9,057	0	0	0	0	0	0	0	0	0	0	0	0	0	0	0	0	0	0	0	0	
香川県	27,555	76	0	2	10	17	25	15	34	29	87	160	205	1,828	359	105	76	174	98	35	213	
愛媛県	22,090	371	22	145	34	39	72	38	90	54	222	413	340	2,321	739	99	89	100	109	40	160	
高知県	22,075	596	48	7	53	7	8	23	110	48	136	285	180	2,910	352	75	36	156	51	29	152	
福岡県	56,418	160	63	41	109	6	8	369	33	85	405	756	732	6,071	1,706	16	20	41	188	24	59	
佐賀県	16,504	32	4	2	12	128	11	15	37	47	74	145	646	1,120	114	13	5	24	34	29	17	
長崎県	122,857	1,489	91	126	464	91	58	1,285	414	1,146	482	2,310	2,042	12,683	3,571	615	232	938	502	62	470	
熊本県	44,054	172	10	5	17	9	3	153	338	525	362	425	895	2,105	672	14	20	318	222	38	397	
大分県	98,021	444	24	21	39	28	34	18	116	41	56	342	639	2,810	739	383	75	128	102	49	282	
宮崎県	22,242	125	51	8	31	10	15	57	24	32	27	156	196	4,409	350	148	10	46	9	6	118	
鹿児島県	80,957	794	46	65	192	93	58	150	254	283	219	899	965	10,299	1,802	432	231	80	443	120	245	
沖縄県	445,228	17,404	1,081	633	3,148	435	652	5,451	11,146	6,950	6,865	17,877	20,519	94,199	39,838	2,871	1,026	1,910	4,784	1,203	4,542	
運輸局等(再掲) 2)																						
北海道運輸局	428,341	124,810	1,253	765	4,144	1,064	534	897	3,216	1,696	1,407	9,365	10,101	82,462	15,681	1,356	705	682	285	646	1,373	
東北運輸局	336,562	3,070	13,172	27,758	73,227	15,139	19,319	23,965	11,072	4,297	3,432	10,901	10,240	56,246	11,600	7,953	718	721	102	506	3,123	
関東運輸局	1,420,621	30,686	5,596	8,040	26,032	5,652	8,712	15,843	34,955	34,565	34,688	76,655	69,153	286,797	103,795	28,108	7,245	7,098	4,069	10,008	22,525	
北陸信越運輸局	285,102	1,360	1,230	635	2,128	720	2,338	3,222	5,637	5,173	6,386	15,297	10,612	69,464	13,749	27,133	7,356	12,854	2,149	2,040	14,882	
中部運輸局	390,785	2,308	261	256	657	318	550	1,289	2,383	2,208	3,306	11,461	10,501	56,074	27,125	4,816	4,137	2,639	6,632	3,874	6,293	
近畿運輸局	878,563	22,817	2,974	1,693	6,203	2,563	2,296	5,452	4,993	6,042	6,429	21,361	18,717	110,881	30,900	7,255	6,239	6,290	5,421	2,120		

参考第3表 月(3区分)、施設所在地(47区分及び運輸局等)、居住地(47区分及び運輸局等)別延べ宿泊者数<観光目的の宿泊者が50%以上の施設>
(従業者数100人以上の施設) (続き)

施設所在地(47区分 及び運輸局等)	岐阜県	静岡県	愛知県	三重県	滋賀県	京都府	大阪府	兵庫県	奈良県	和歌山県	鳥取県	島根県	岡山県	広島県	山口県	徳島県	香川県	愛媛県	高知県	福岡県	佐賀県
平成23年 10月	57,929	110,526	255,308	51,263	44,113	84,219	359,683	138,018	39,123	28,853	10,618	14,219	39,741	82,336	27,994	15,194	19,271	27,554	11,638	152,773	17,006
北海道	1,369	3,933	12,653	1,797	2,723	2,346	32,914	6,234	1,575	609	225	216	2,858	3,960	536	1,066	1,205	1,523	958	9,207	324
青森県	204	468	1,741	92	26	78	591	193	53	11	4	8	30	537	20	8	120	22	0	191	31
岩手県	83	822	1,158	89	122	66	2,087	216	66	20	5	4	729	403	16	15	87	26	33	1,121	26
宮城県	194	572	1,371	124	120	281	1,215	383	86	84	5	16	96	481	110	13	57	139	69	474	15
秋田県	2	102	180	3	2	45	57	24	2	0	0	0	37	8	2	2	0	3	65	714	0
山形県	6	127	233	23	54	11	381	28	14	4	0	0	144	14	2	0	2	3	0	10	0
福島県	110	1,482	705	43	109	36	3,164	703	25	13	25	8	7	798	67	19	23	54	0	383	3
茨城県	31	48	84	2	12	10	37	33	13	18	0	0	7	0	0	0	2	2	2	74	97
栃木県	264	928	1,649	20	22	260	994	177	140	0	118	44	28	191	8	14	53	29	2	85	2
群馬県	753	1,397	3,386	540	493	415	1,064	560	297	56	0	4	58	432	6	23	12	13	9	22	2
埼玉県	26	74	103	53	6	33	103	47	21	8	20	4	3	24	14	18	6	24	4	62	8
千葉県	6,914	19,636	36,743	6,426	5,053	7,779	31,021	13,956	3,155	5,042	701	945	5,416	7,339	2,042	1,503	1,537	3,262	1,039	11,297	990
東京都	1,944	5,477	8,274	1,511	1,043	3,142	11,444	6,409	1,279	614	410	625	1,526	4,325	1,071	568	901	1,708	856	5,067	570
神奈川県	1,356	3,988	5,808	605	490	1,476	4,758	1,965	765	265	162	213	686	852	495	297	290	1,048	362	1,671	182
新潟県	236	1,052	2,636	106	45	82	3,842	279	18	5	38	0	184	141	7	2	99	5	15	1,096	17
富山県	907	992	1,619	1,203	393	278	636	339	44	72	24	4	66	402	144	10	103	20	4	85	22
石川県	2,196	2,796	6,199	801	1,179	1,866	6,808	1,623	746	218	110	389	420	809	219	119	91	247	123	954	44
福井県	689	826	2,597	536	549	588	2,120	625	175	66	23	99	89	59	78	92	95	35	6	60	0
山梨県	1,407	1,408	2,943	661	286	346	1,067	449	351	156	89	13	31	50	7	5	9	8	9	74	2
長野県	1,685	1,678	6,672	1,178	678	1,397	4,455	726	935	102	30	15	189	534	17	60	74	145	59	183	14
岐阜県	11,767	3,317	13,186	1,299	1,012	1,512	6,224	2,450	633	293	78	36	307	1,785	359	64	267	156	159	342	48
静岡県	2,026	25,858	16,421	1,150	701	1,226	3,769	727	420	123	15	5	637	401	120	137	28	72	41	247	85
愛知県	1,852	2,981	26,765	1,769	709	629	2,751	779	207	91	21	46	175	170	64	41	71	58	18	246	24
三重県	1,719	1,838	11,516	11,037	1,505	3,161	15,948	2,903	2,551	699	75	140	898	1,173	75	109	416	122	60	615	40
滋賀県	2,170	3,651	11,312	1,148	11,223	8,069	20,805	4,611	991	653	308	1,621	1,688	4,340	1,351	438	1,312	576	651	3,686	346
京都府	1,948	5,892	10,150	2,716	1,638	16,821	14,469	5,219	1,882	945	1,379	1,165	2,246	5,209	2,149	752	1,278	1,651	899	9,339	1,275
大阪府	1,190	2,412	6,719	1,252	1,727	4,963	32,147	8,377	1,332	1,127	564	378	1,971	4,215	531	2,169	1,136	2,974	362	3,244	267
兵庫県	1,955	1,574	8,931	1,795	3,054	6,224	37,821	41,669	3,303	1,540	1,042	873	2,798	3,788	1,052	1,294	1,665	2,172	1,443	2,813	632
奈良県	201	723	1,908	242	229	555	2,312	1,166	7,018	147	66	63	335	314	105	57	126	463	37	514	82
和歌山県	889	573	3,826	1,585	1,534	2,746	17,555	3,312	1,689	12,888	86	125	638	1,200	179	833	414	280	144	965	45
鳥取県	82	287	824	438	649	1,523	3,748	1,645	327	200	2,637	628	953	1,843	275	169	262	592	141	1,913	12
島根県	529	839	2,966	317	1,089	1,094	4,050	2,148	419	172	456	3,854	1,068	2,076	688	269	336	374	179	1,304	101
岡山県	107	13	1,254	275	148	446	691	394	26	19	89	30	1,741	543	90	45	42	53	36	126	8
広島県	40	476	3,179	578	310	737	2,917	1,348	596	158	226	188	504	6,464	463	209	198	268	91	680	86
山口県	867	567	1,622	191	696	1,048	2,816	2,300	483	149	255	443	1,446	4,811	7,772	496	441	1,019	120	5,235	712
徳島県	0	0	0	0	0	0	0	0	0	0	0	0	0	0	0	0	0	0	0	0	0
香川県	432	326	1,155	280	426	869	6,099	3,032	513	129	165	153	1,396	2,545	162	650	2,182	1,662	479	209	163
愛媛県	130	628	859	431	231	421	5,428	1,192	110	176	143	65	574	1,778	227	273	461	1,941	256	416	13
高知県	209	239	1,610	299	252	829	3,385	1,559	1,047	84	64	165	833	1,084	338	281	725	521	1,667	527	16
福岡県	70	535	562	440	128	794	3,527	628	54	94	14	62	290	1,120	972	45	380	100	49	21,252	905
佐賀県	66	267	228	61	16	216	501	363	83	36	29	117	94	561	319	9	29	33	118	3,389	3,669
長崎県	2,280	1,235	7,608	2,088	430	2,141	7,902	2,716	1,354	446	150	202	1,119	3,210	1,777	1,078	283	541	181	20,628	2,611
熊本県	492	119	1,223	1,113	74	823	4,140	763	356	60	26	62	433	542	710	306	80	482	102	7,167	474
大分県	152	132	867	198	171	544	3,333	743	173	67	95	250	263	990	901	493	185	555	175	9,261	694
宮崎県	45	256	668	46	32	113	1,409	141	181	10	6	26	325	880	82	9	14	17	15	1,712	131
鹿児島県	256	1,194	3,722	591	429	1,143	12,324	1,892	1,541	302	40	471	1,152	3,861	952	150	821	342	67	9,731	1,261
沖縄県	6,079	6,788	19,473	4,111	2,295	5,037	34,854	10,972	2,074	882	600	444	3,253	6,074	1,420	984	1,355	2,214	533	14,382	957
運輸局等(再掲) 2)																					
北海道運輸局	1,369	3,933	12,653	1,797	2,723	2,346	32,914	6,234	1,575	609	225	216	2,858	3,960	536	1,066	1,205	1,523	958	9,207	324
東北運輸局	599	3,573	5,388	374	433	517	7,495	1,547	246	132	39	36	1,043	2,241	217	57	289	247	167	2,893	75
関東運輸局	12,695	32,956	58,990	9,818	7,405	13,461	50,488	23,596	6,021	6,159	1,500	1,848	7,755	13,213	3,643	2,428	2,808	6,094	2,283	18,352	1,853
北陸信越運輸局	5,024	6,518	17,126	3,288	2,295	3,623	15,741	2,967	1,743	397	202	408	859	1,886	387	191	367	417	201	2,318	97
中部運輸局	18,053	34,820	70,485	15,791	4,476	7,116	30,812	7,484	3,986	1,272	212	326	2,106	3,588	696	443	877	443	284	1,510	197
近畿運輸局	8,353	14,825	42,846	8,738	19,405	39,378	125,109	64,354	16,215	17,300	3,445	4,225	9,676	19,066	5,367	5,543	5,931	8,116	3,536	20,561	2,647
中国運輸局	1,625	2,182	9,845	1,799	2,892	4,848	14,222	7,835	1,851	698	3,663	5,143	5,712	15,737	9,288	1,188	1,279	2,306	567	9,258	919
四国運輸局	771	1,193	3,624	1,010	909	2,119	14,912	5,783	1,670	389	372	38									

参考第3表 月(3区分)、施設所在地(47区分及び運輸局等)、居住地(47区分及び運輸局等)別延べ宿泊者数<観光目的の宿泊者が50%以上の施設>
(従業者数100人以上の施設) (続き)

施設所在地(47区分 及び運輸局等)	運輸局等(10区分) 2)																
	長崎県	熊本県	大分県	宮崎県	鹿児島県	沖縄県	国外	北海道 運輸局	東北 運輸局	関東 運輸局	北陸信越 運輸局	中部 運輸局	近畿 運輸局	中国 運輸局	四国 運輸局	九州 運輸局	沖縄総合 事務局
平成23年 10月	33,382	31,732	24,329	21,383	30,386	51,829	408,493	210,963	305,183	1,633,707	210,830	501,306	694,009	174,908	73,657	310,991	51,829
北海道	431	998	763	318	1,158	599	41,103	124,810	8,657	124,574	4,116	20,037	46,401	7,795	4,752	13,199	599
青森県	8	76	5	13	2	10	1,126	1,109	14,812	15,733	1,427	2,528	952	599	150	326	10
岩手県	180	94	35	133	22	81	843	791	45,078	22,930	2,492	2,160	2,577	1,157	161	1,611	81
宮城県	16	54	12	48	57	102	513	1,003	66,742	36,982	2,890	2,289	2,169	708	278	676	102
秋田県	4	9	0	2	2	6	149	48	7,207	3,086	73	296	130	47	70	731	6
山形県	2	2	0	1	2	2	40	33	19,568	8,539	3,501	391	492	160	5	17	2
福島県	2	9	0	9	343	204	3	86	19,173	21,024	2,132	2,372	4,050	905	96	749	204
茨城県	0	0	2	0	0	0	193	11	444	10,481	140	167	123	7	4	173	0
栃木県	16	2	81	5	4	19	91	324	4,682	75,146	2,061	2,895	1,593	389	98	195	19
群馬県	8	11	0	3	12	14	1,670	208	3,249	88,338	10,069	6,432	2,885	500	57	58	14
埼玉県	43	27	8	39	35	38	230	206	387	3,773	365	265	218	65	52	222	38
千葉県	1,181	2,390	1,796	1,916	1,694	4,407	44,561	19,118	40,191	175,679	32,408	72,004	66,006	16,443	7,341	21,264	4,407
東京都	841	1,849	1,585	910	1,238	2,673	119,811	8,390	13,881	138,502	10,958	18,047	23,931	7,957	4,033	12,060	2,673
神奈川県	276	466	246	225	390	436	13,734	2,323	5,692	125,448	6,331	12,193	9,719	2,408	1,997	3,456	436
新潟県	2	3	2	164	0	35	1,244	83	5,741	34,542	23,054	4,116	4,271	370	121	1,284	35
富山県	154	0	0	70	0	178	66	174	961	4,179	4,206	4,870	1,762	640	137	331	178
石川県	277	79	53	33	35	360	6,492	902	2,747	30,920	20,334	13,596	12,440	1,947	580	1,475	360
福井県	0	19	6	5	4	0	17	34	418	2,251	2,674	9,221	4,123	348	228	94	0
山梨県	3	21	33	4	7	26	1,240	106	1,349	33,249	2,644	6,525	2,655	190	31	144	26
長野県	17	13	46	34	188	54	2,321	201	824	58,717	14,631	11,523	8,293	785	338	495	54
岐阜県	169	215	34	86	56	288	3,446	941	1,182	14,054	5,726	30,340	12,124	2,565	646	950	288
静岡県	31	404	57	13	45	13	2,542	449	972	78,296	4,729	45,849	6,966	1,178	278	882	13
愛知県	59	114	37	38	54	73	4,203	256	309	11,973	2,292	33,712	5,166	476	188	572	73
三重県	13	86	23	99	94	108	1,231	628	450	10,358	2,464	26,659	26,767	2,361	707	970	108
滋賀県	777	894	531	391	294	132	5,014	735	2,634	28,954	6,299	19,036	46,352	9,308	2,977	6,919	132
京都府	1,928	2,383	1,363	993	1,731	966	41,404	14,711	11,738	106,602	10,614	22,001	40,974	12,148	4,580	19,012	966
大阪府	1,572	678	264	345	352	1,312	34,234	4,630	5,017	30,865	4,790	13,494	49,673	7,659	6,641	6,722	1,312
兵庫県	503	327	281	138	237	189	5,793	1,217	735	19,865	3,092	15,118	93,611	9,553	6,574	4,931	189
奈良県	33	127	71	63	51	86	968	1,125	879	11,030	1,465	3,255	11,427	883	683	941	86
和歌山県	2	47	80	36	92	56	4,214	399	178	4,127	1,086	7,279	39,724	2,228	1,671	1,267	56
鳥取県	7	98	79	25	82	51	435	374	74	5,136	229	1,830	8,092	6,336	1,164	2,216	51
島根県	90	306	236	81	185	16	77	327	440	6,463	1,567	5,046	8,972	8,142	1,158	2,303	16
岡山県	3	38	25	2	14	1	420	287	104	905	660	1,800	1,724	2,493	176	216	1
広島県	56	142	56	29	404	95	862	1,862	1,096	9,601	863	4,493	6,066	7,845	766	1,453	95
山口県	1,665	1,116	1,264	352	625	372	599	1,399	1,587	6,855	1,287	3,362	7,492	14,727	2,076	10,969	372
徳島県	0	0	0	0	0	0	0	0	0	0	0	0	0	0	0	0	0
香川県	9	73	38	22	17	12	804	76	69	2,737	568	2,291	11,068	4,421	4,973	531	12
愛媛県	31	85	54	60	56	51	502	371	350	4,219	448	2,157	7,558	2,787	2,931	715	51
高知県	19	84	180	33	12	2	327	596	146	4,050	419	2,408	7,156	2,484	3,194	871	2
福岡県	1,256	1,101	1,058	868	1,362	209	7,647	160	596	9,812	136	1,795	5,225	2,458	574	27,802	209
佐賀県	1,495	500	436	144	192	124	559	32	172	2,212	59	656	1,215	1,120	189	9,825	124
長崎県	14,633	5,169	2,769	954	2,113	330	6,756	1,489	2,115	22,710	2,255	13,713	14,989	6,458	2,083	48,877	330
熊本県	1,348	5,398	729	698	3,539	1,890	3,061	172	197	5,360	749	3,169	6,216	1,773	970	19,353	1,890
大分県	1,008	1,279	7,621	1,069	1,225	636	14,164	444	164	4,792	868	1,451	5,031	2,499	1,408	22,157	636
宮崎県	151	574	240	7,281	599	61	1,390	125	172	5,200	322	1,024	1,886	1,319	55	10,688	61
鹿児島県	2,053	2,228	881	2,489	10,491	703	2,200	794	604	14,841	988	6,206	17,631	6,476	1,380	29,134	703
沖縄県	1,010	2,144	1,249	1,142	1,271	34,809	30,194	17,404	11,400	198,597	10,349	41,235	56,114	11,791	5,086	22,155	34,809
運輸局等(再掲) 2)																	
北海道運輸局	431	998	763	318	1,158	599	41,103	124,810	8,657	124,574	4,116	20,037	46,401	7,795	4,752	13,199	599
東北運輸局	212	244	52	206	428	405	2,674	3,070	172,580	108,294	12,515	10,036	10,370	3,576	760	4,110	405
関東運輸局	2,368	4,766	3,751	3,102	3,380	7,613	181,530	30,686	69,875	650,616	64,976	118,528	107,130	27,959	13,613	37,572	7,613
北陸信越運輸局	450	95	101	301	223	627	10,123	1,360	10,273	128,358	62,225	34,105	26,766	3,742	1,176	3,585	627
中部運輸局	272	838	157	241	253	482	11,439	2,308	3,331	116,932	17,885	145,781	55,146	6,928	2,047	3,468	482
近畿運輸局	4,815	4,456	2,590	1,966	2,757	2,741	91,627	22,817	21,181	201,443	27,346	80,183	281,761	41,779	23,126	39,792	2,741
中国運輸局	1,821	1,700	1,660	489	1,310	535	2,393	4,249	3,301	28,960	4,606	16,531	32,346	39,543	5,340	17,157	535
四国運輸局	59	242	272	115	85	65	1,633	1,043	565	11,006	1,435	6,856	25,782	9,692	11,098	2,117	65
九州運輸局	21,944	16,249	13,734	13,503	19,521	3,953	35,777	3,216	4,020	64,927	5,377	28,014	52,193	22,103	6,659	167,836	3,953
沖縄総合事務局	1,010	2,144	1,249	1,142	1,271	34,809	30,194	17,404	11,400	198,597	10,349	41,235	56,114	11,791	5,086	22,155	34,809

1)居住地不詳を含む。

2)長野県は北陸信越運輸局、福井県は中部運輸局に含まれる。

参考第3表 月(3区分)、施設所在地(47区分及び運輸局等)、居住地(47区分及び運輸局等)別延べ宿泊者数<観光目的の宿泊者が50%以上の施設>
(従業者数100人以上の施設) (続き)

施設所在地(47区分 及び運輸局等)	居住地(47区分)																				
	総数 1)	北海道	青森県	岩手県	宮城県	秋田県	山形県	福島県	茨城県	栃木県	群馬県	埼玉県	千葉県	東京都	神奈川県	新潟県	富山県	石川県	福井県	山梨県	長野県
平成23年 11月	4,636,637	196,649	33,487	45,315	113,391	23,461	38,487	57,593	70,520	56,024	57,056	167,607	159,185	774,004	240,231	74,892	26,787	35,414	24,779	29,775	65,224
北海道	274,028	108,510	549	555	1,886	347	287	505	2,688	993	593	5,932	6,495	42,766	10,379	889	393	520	283	384	832
青森県	34,697	868	10,775	1,876	1,886	1,255	203	341	352	287	246	603	718	9,044	664	313	3	38	12	44	427
岩手県	71,498	611	3,955	27,454	9,590	3,354	1,284	1,343	1,029	610	238	1,338	1,155	10,756	848	750	30	134	24	85	99
宮城県	110,782	935	1,258	2,278	54,600	2,574	4,036	3,742	3,777	1,665	1,051	3,438	2,507	14,481	3,123	1,772	200	267	29	173	714
秋田県	8,067	73	459	618	713	3,858	299	163	76	13	8	287	91	543	112	42	0	0	0	8	9
山形県	33,828	63	1,802	581	2,727	1,607	12,200	467	648	174	322	1,250	606	2,859	332	5,389	143	35	26	19	1,513
福島県	57,956	62	147	342	1,675	136	520	19,003	2,008	1,190	1,957	3,080	4,219	10,281	2,076	1,801	546	96	2	579	891
茨城県	11,107	9	29	20	75	19	69	449	5,134	556	452	886	1,024	1,156	417	78	16	6	3	43	88
栃木県	93,534	119	253	292	1,176	349	693	1,983	9,098	16,984	1,788	13,988	9,093	19,300	3,964	756	204	163	45	293	679
群馬県	103,582	58	46	148	465	97	510	1,042	5,100	3,828	19,178	16,280	7,569	22,964	6,175	4,485	362	559	167	1,114	2,147
埼玉県	5,706	127	136	24	72	19	40	102	65	68	50	2,264	208	628	212	251	35	40	22	34	74
千葉県	559,542	18,416	4,129	3,088	12,137	2,737	4,557	7,337	7,876	6,722	5,453	23,173	27,212	64,246	29,597	10,602	3,640	4,076	1,500	3,215	12,076
東京都	346,865	8,654	3,235	2,532	3,901	1,663	2,828	2,433	2,613	1,711	1,842	8,486	7,219	98,236	11,270	3,257	1,283	1,672	863	1,435	4,117
神奈川県	204,295	2,674	437	627	1,291	455	1,089	1,029	2,462	1,858	2,017	10,366	10,277	55,117	48,568	1,943	542	462	223	1,038	2,361
新潟県	59,411	94	21	276	639	726	1,890	1,600	1,872	1,589	1,726	4,537	1,915	11,290	1,904	20,177	675	413	41	722	1,476
富山県	17,486	11	8	5	254	9	61	45	147	87	336	1,356	144	792	958	719	2,539	185	147	846	604
石川県	89,291	1,831	83	213	627	146	538	709	836	408	588	1,508	1,397	19,307	2,369	1,945	4,318	12,099	1,593	590	2,682
福井県	27,957	147	0	11	33	17	14	205	32	36	103	195	93	1,130	588	1,213	840	557	6,858	1,013	351
山梨県	57,821	80	8	73	117	13	17	815	1,815	1,130	1,004	3,739	4,099	13,660	4,573	1,304	158	109	75	2,939	754
長野県	75,198	53	1	14	183	11	1,438	177	2,020	730	1,547	5,369	5,635	20,440	7,469	1,625	573	330	133	600	9,845
岐阜県	69,692	647	6	33	129	10	117	165	471	128	1,015	2,548	1,387	6,524	4,426	1,445	1,006	936	660	719	808
静岡県	181,814	1,095	42	159	170	32	242	827	2,437	1,542	1,947	8,499	7,434	40,780	21,300	924	274	369	4,523	2,365	3,953
愛知県	67,025	588	11	107	118	23	47	28	488	65	448	1,153	1,017	6,953	2,171	367	324	478	290	895	1,130
三重県	82,583	1,005	20	23	121	109	63	125	156	232	380	798	685	6,697	3,188	371	431	789	379	477	586
滋賀県	140,628	2,208	270	199	2,793	77	703	1,819	990	574	854	2,256	3,558	22,363	3,918	1,289	1,791	1,042	764	972	2,832
京都府	346,826	16,319	2,514	1,329	6,527	2,280	1,853	3,615	4,524	4,064	3,579	14,633	13,595	75,175	23,575	4,124	2,259	2,289	1,375	1,522	3,042
大阪府	165,435	5,033	1,433	733	3,265	271	692	304	1,276	1,071	521	2,722	3,426	20,045	8,831	1,327	1,104	1,552	1,209	510	323
兵庫県	190,024	1,904	37	127	258	103	424	255	476	345	927	1,152	2,663	11,608	2,660	251	617	803	764	210	946
奈良県	36,296	915	82	67	565	81	142	179	358	197	148	1,676	1,937	9,821	2,727	565	175	223	86	358	566
和歌山県	68,103	752	44	20	169	5	34	245	31	35	60	1,140	264	2,459	400	167	154	257	196	329	793
鳥取県	29,392	667	3	44	8	0	0	76	15	31	77	126	155	3,935	82	19	28	51	122	14	77
島根県	32,516	510	98	61	67	29	19	161	99	123	67	494	410	3,705	900	175	126	154	104	126	346
岡山県	14,100	416	0	2	4	0	16	28	3	13	17	112	31	567	213	33	3	27	107	12	309
広島県	35,143	1,282	10	184	237	65	-2	120	124	352	39	758	399	8,637	962	560	172	218	138	151	344
山口県	48,536	986	30	44	86	29	31	151	126	110	65	391	496	5,388	597	145	77	112	32	87	98
徳島県	9,711	0	0	0	0	0	0	0	0	0	0	0	0	0	0	0	0	0	0	0	0
香川県	28,268	187	4	49	20	32	4	28	29	42	87	150	263	1,675	436	31	177	174	107	45	230
愛媛県	21,964	539	16	34	79	23	39	10	104	35	57	326	479	2,748	581	161	118	157	166	45	107
高知県	23,768	504	37	18	75	16	23	41	54	27	67	365	155	3,366	311	55	120	79	16	42	219
福岡県	57,071	461	5	10	36	5	14	1,293	114	32	27	581	592	5,902	842	46	16	258	38	288	26
佐賀県	20,644	198	18	7	38	0	42	2	17	253	66	1,180	180	2,200	172	6	0	42	0	66	152
長崎県	116,188	1,850	272	72	530	179	52	1,595	702	303	226	2,322	2,212	12,370	3,215	262	147	384	214	842	1,172
熊本県	39,101	456	25	2	113	49	9	15	370	31	26	393	468	3,370	1,353	276	9	276	53	25	19
大分県	108,889	771	71	56	452	60	41	35	173	107	68	680	618	5,426	785	148	68	153	69	80	191
宮崎県	22,663	323	129	7	28	0	23	92	74	56	33	230	164	4,230	450	79	9	66	11	8	180
鹿児島県	81,924	1,097	79	53	365	53	58	66	227	198	174	1,013	1,013	11,349	1,760	323	286	229	88	261	446
沖縄県	355,682	12,541	900	848	3,091	538	1,224	2,828	7,434	5,419	5,582	13,834	23,908	77,715	18,778	2,432	796	2,535	1,222	4,152	4,590
運輸局等(再掲) 2)																					
北海道運輸局	274,028	108,510	549	555	1,886	347	287	505	2,688	993	593	5,932	6,495	42,766	10,379	889	393	520	283	384	832
東北運輸局	316,828	2,612	18,396	33,149	71,191	12,784	18,542	25,059	7,890	3,939	3,822	9,996	9,296	47,964	7,155	10,067	922	570	93	908	3,653
関東運輸局	1,382,452	30,137	8,273	6,804	19,234	5,352	9,803	15,190	34,163	32,857	31,784	79,182	66,701	275,307	104,776	22,676	6,240	7,087	2,898	10,111	22,296
北陸信越運輸局	241,386	1,989	113	508	1,703	892	3,927	2,531	4,875	2,814	4,197	12,770	9,091	51,829	12,700	24,466	8,105	13,027	1,914	2,758	14,607
中部運輸局	429,071	3,482	79	333	571	191	483	1,350	3,584	2,003	3,893	13,193	10,616	62,084	31,673	4,320	2,875	3,129	12,710	5,469	6,828
近畿運輸局	947,312	27,131	4,380	2,475	13,577	2,817	3,848	6,417	7,655	6,286	6,089	23,579	25,443	141,471	42,111	7,723	6,100	6,166	4,394	3,901	8,502
中国運輸局	159,687	3,861	141																		

参考第3表 月(3区分)、施設所在地(47区分及び運輸局等)、居住地(47区分及び運輸局等)別延べ宿泊者数<観光目的の宿泊者が50%以上の施設>
(従業者数100人以上の施設) (続き)

施設所在地(47区分 及び運輸局等)	岐阜県	静岡県	愛知県	三重県	滋賀県	京都府	大阪府	兵庫県	奈良県	和歌山県	鳥取県	島根県	岡山県	広島県	山口県	徳島県	香川県	愛媛県	高知県	福岡県	佐賀県
平成23年 11月	54,875	115,755	260,909	49,938	41,153	76,203	326,578	137,897	37,954	26,985	8,836	13,703	35,812	66,800	29,394	12,443	18,892	23,668	11,038	156,429	16,473
北海道	730	3,249	6,971	744	499	1,296	8,831	2,613	570	386	126	116	476	1,485	325	765	726	300	195	4,854	328
青森県	11	128	1,970	10	3	97	510	74	155	13	5	6	7	61	26	13	20	8	0	46	0
岩手県	58	259	1,233	86	74	71	2,252	49	21	63	3	4	564	149	13	5	9	29	4	507	7
宮城県	160	586	1,265	145	108	204	1,169	392	43	26	63	43	82	244	22	40	94	34	30	465	36
秋田県	2	145	31	1	2	27	110	24	2	2	0	0	0	0	2	0	1	0	0	122	16
山形県	6	104	200	2	14	9	597	16	10	0	0	0	15	4	0	4	2	2	0	2	0
福島県	141	381	137	11	64	175	1,166	264	19	2	0	2	5	760	29	2	7	4	0	1,667	0
茨城県	13	86	13	16	8	18	23	77	3	0	0	4	6	10	0	25	0	7	0	62	18
栃木県	339	920	1,872	47	48	218	1,363	61	11	4	2	2	4	272	29	2	48	4	0	30	30
群馬県	552	1,633	3,413	633	216	313	1,130	206	462	187	5	4	226	50	6	6	9	27	2	32	12
埼玉県	7	60	571	21	9	21	96	38	23	11	4	3	24	21	8	17	2	6	2	60	10
千葉県	7,296	20,312	44,187	7,520	5,230	8,234	36,705	17,932	4,066	2,110	886	783	3,963	6,313	2,059	1,328	1,317	2,140	1,176	10,908	1,068
東京都	1,456	5,575	8,485	1,858	1,498	3,172	12,260	6,087	1,188	542	390	622	1,249	2,541	992	569	810	1,023	797	5,776	733
神奈川県	1,383	4,493	5,370	1,326	506	1,413	6,264	1,810	706	258	158	343	893	1,190	644	290	320	456	237	2,374	180
新潟県	203	930	2,193	31	42	46	1,572	185	18	11	4	0	38	4	0	22	20	34	5	149	19
富山県	389	497	1,819	225	161	134	1,282	543	81	83	4	4	12	101	16	0	123	10	28	51	2
石川県	2,010	2,421	7,988	954	1,388	1,549	7,068	2,589	732	459	77	83	276	870	223	74	123	123	88	1,582	47
福井県	1,602	412	3,197	1,897	632	706	2,695	829	464	87	3	813	276	215	137	60	242	53	3	85	7
山梨県	1,316	2,198	3,263	549	738	216	1,257	696	240	171	2	3	234	23	97	9	10	85	8	50	1
長野県	1,372	1,520	6,470	592	520	908	2,093	780	292	197	3	21	137	190	16	36	81	28	17	76	7
岐阜県	11,630	2,513	12,626	1,519	1,138	1,611	5,454	2,126	1,007	200	130	200	598	723	319	57	167	138	54	683	541
静岡県	3,167	24,943	19,323	1,222	1,031	966	4,785	1,943	791	363	17	503	193	559	7	205	75	847	39	1,108	60
愛知県	2,314	5,472	29,682	1,339	514	540	3,060	670	295	40	10	10	400	407	44	101	141	183	53	213	28
三重県	2,443	2,290	11,536	13,075	1,396	2,459	13,949	2,420	2,726	506	77	263	888	588	112	177	185	506	382	1,920	32
滋賀県	1,643	4,391	11,881	878	10,993	5,751	20,843	4,328	1,199	676	340	789	1,008	4,369	858	531	1,605	1,080	583	3,818	258
京都府	2,022	6,424	8,265	2,002	1,327	16,740	9,126	5,083	1,674	1,125	914	1,123	1,732	4,813	2,913	681	1,523	1,858	1,640	12,684	1,540
大阪府	716	1,597	5,463	1,312	1,217	4,955	31,320	5,901	1,626	1,004	421	789	2,568	2,944	464	1,343	1,030	1,517	1,267	4,720	203
兵庫県	1,845	1,770	10,460	1,804	3,091	6,398	36,696	43,635	3,883	1,626	924	828	2,632	3,440	1,314	1,207	1,638	1,243	799	4,510	379
奈良県	253	932	861	328	174	722	1,765	665	6,990	82	50	101	124	360	403	120	92	166	96	699	45
和歌山県	1,752	845	4,808	1,464	1,182	2,595	15,780	4,224	1,944	13,104	107	92	571	663	69	512	485	370	103	996	10
鳥取県	106	499	1,278	375	403	1,628	5,719	2,034	553	743	2,177	427	1,107	1,369	847	182	367	190	170	1,461	34
島根県	868	1,091	2,689	498	622	867	3,625	2,236	869	290	389	2,902	1,111	1,636	943	438	462	982	244	981	48
岡山県	70	51	481	153	62	152	1,593	415	208	75	15	104	1,592	381	196	21	40	33	43	108	4
広島県	119	1,049	2,100	490	678	514	2,407	1,521	242	104	146	296	733	6,065	355	100	189	458	81	779	39
山口県	187	344	974	250	254	786	3,445	2,482	311	194	170	455	1,443	4,266	7,726	538	741	626	224	6,430	650
徳島県	0	0	0	0	0	0	0	0	0	0	0	0	0	0	0	0	0	0	0	0	0
香川県	377	607	1,080	459	502	998	5,135	3,330	738	159	121	320	1,618	2,324	353	725	2,291	1,182	393	123	223
愛媛県	106	494	1,092	144	182	530	3,809	1,342	288	51	95	146	744	1,393	307	267	515	2,925	257	458	46
高知県	597	423	2,134	158	564	973	1,940	3,028	430	242	110	235	829	1,259	222	359	568	403	1,106	492	41
福岡県	49	313	1,540	73	112	566	2,487	620	94	27	102	109	173	1,033	1,020	43	70	132	88	22,769	1,031
佐賀県	638	201	573	95	59	79	1,515	844	109	97	45	17	239	831	118	8	41	167	64	5,572	2,736
長崎県	624	2,742	6,229	1,246	353	1,632	9,500	2,630	472	211	89	181	1,416	3,951	1,539	161	322	756	120	19,264	2,640
熊本県	195	1,485	1,311	112	389	815	5,584	519	122	83	9	44	630	517	501	41	95	523	29	4,577	379
大分県	290	216	1,522	275	152	785	3,916	975	211	94	96	158	443	1,668	1,084	184	179	413	110	9,473	723
宮崎県	38	530	648	31	46	156	1,127	220	44	32	1	15	214	784	182	16	21	28	11	1,622	339
鹿児島県	604	2,915	3,114	405	616	932	10,911	1,936	382	268	256	233	1,087	2,953	994	230	700	413	41	9,877	1,150
沖縄県	3,176	5,709	18,591	3,563	2,336	3,226	32,644	7,505	1,640	977	290	507	3,232	3,001	1,860	929	1,386	2,156	449	12,194	773
運輸局等(再掲) 2)																					
北海道運輸局	730	3,249	6,971	744	499	1,296	8,831	2,613	570	386	126	116	476	1,485	325	765	726	300	195	4,854	328
東北運輸局	378	1,603	4,836	255	265	583	5,804	819	250	106	71	55	673	1,218	92	64	133	77	34	2,809	59
関東運輸局	12,362	35,277	67,174	11,970	8,253	13,605	59,098	26,907	6,699	3,283	1,447	1,764	6,599	10,420	3,835	2,246	2,516	3,748	2,222	19,292	2,052
北陸信越運輸局	3,974	5,368	18,470	1,802	2,111	2,637	12,015	4,097	1,123	750	88	108	463	1,165	255	132	347	195	138	1,858	75
中部運輸局	21,156	35,630	76,364	19,052	4,711	6,282	29,943	7,988	5,283	1,196	237	1,789	2,355	2,492	619	600	810	1,727	531	4,009	668
近畿運輸局	8,231	15,959	41,738	7,788	17,984	37,161	115,530	63,836	17,316	17,617	2,756	3,722	8,635	16,589	6,021	4,394	6,373	6,234	4,488	27,427	2,435
中国運輸局	1,350	3,034	7,522	1,766	2,019	3,947	16,789	8,688	2,183	1,406	2,897	4,184	5,986	13,717	10,067	1,279	1,799	2,289	762	9,759	775
四国運輸局	1,080	1,524	4,306	761	1,248	2,501	10,884	7,700	1,456	452	326	701	3,191	4,976	882	1,351	3,374	4,510			

参考第3表 月(3区分)、施設所在地(47区分及び運輸局等)、居住地(47区分及び運輸局等)別延べ宿泊者数<観光目的の宿泊者が50%以上の施設>
(従業者数100人以上の施設) (続き)

施設所在地(47区分 及び運輸局等)	運輸局等(10区分) 2)																
	長崎県	熊本県	大分県	宮崎県	鹿児島県	沖縄県	国外	北海道 運輸局	東北 運輸局	関東 運輸局	北陸信越 運輸局	中部 運輸局	近畿 運輸局	中国 運輸局	四国 運輸局	九州 運輸局	沖縄総合 事務局
平成23年 11月	27,467	32,623	26,810	20,476	32,686	48,804	356,405	196,649	311,734	1,554,402	202,317	506,256	646,770	154,545	66,041	312,964	48,804
北海道	356	342	466	119	502	589	31,172	108,510	4,129	70,230	2,634	11,977	14,195	2,528	1,986	6,967	589
青森県	9	18	11	7	11	6	458	868	16,336	11,958	781	2,131	852	105	41	102	6
岩手県	3	67	2	5	8	40	888	611	46,980	16,059	1,013	1,660	2,530	733	47	599	40
宮城県	42	54	27	13	28	98	948	935	68,488	30,215	2,953	2,185	1,942	454	198	665	98
秋田県	0	0	0	2	0	0	206	73	6,110	1,138	51	179	167	2	1	140	0
山形県	0	0	17	0	0	17	47	63	19,384	6,210	7,080	338	646	19	8	19	17
福島県	0	693	4	2	1	4	25	62	21,823	25,390	3,334	672	1,690	796	13	2,367	4
茨城県	6	43	0	5	58	33	42	9	661	9,668	188	131	129	20	32	192	33
栃木県	42	66	11	184	23	107	1,588	119	4,746	74,508	1,802	3,223	1,705	309	54	386	107
群馬県	5	0	8	9	6	0	1,337	58	2,308	82,208	7,553	6,398	2,514	291	44	72	0
埼玉県	5	17	4	13	18	9	155	127	393	3,529	400	681	198	60	27	127	9
千葉県	1,300	2,276	2,766	1,422	2,063	3,378	42,406	18,416	33,985	167,494	30,394	80,815	74,277	14,004	5,961	21,804	3,378
東京都	961	1,531	1,088	1,116	1,446	2,457	102,284	8,654	16,592	132,812	10,329	18,237	24,747	5,794	3,199	12,651	2,457
神奈川県	283	462	225	197	304	406	10,986	2,674	4,928	131,703	5,308	12,795	10,957	3,228	1,303	4,025	406
新潟県	2	0	0	4	22	38	232	94	5,152	25,555	22,741	3,398	1,874	46	81	196	38
富山県	53	123	2	0	2	99	43	11	382	4,666	4,047	3,077	2,284	137	161	233	99
石川県	120	367	275	87	184	456	3,214	1,831	2,316	27,003	21,044	14,966	13,785	1,529	408	2,662	456
福井県	2	0	3	6	4	0	91	147	280	3,190	2,961	13,966	5,413	1,444	358	107	0
山梨県	7	7	17	5	8	14	791	80	1,043	32,959	2,325	7,401	3,318	359	112	95	14
長野県	0	25	6	23	15	4	1,247	53	1,824	43,810	12,373	10,087	4,790	367	162	152	4
岐阜県	95	242	25	94	94	171	1,449	647	460	17,218	4,195	28,948	11,536	1,970	416	1,774	171
静岡県	68	991	95	34	164	349	2,248	1,095	1,472	86,304	5,520	53,178	9,879	1,279	1,166	2,520	349
愛知県	53	45	49	49	62	105	3,352	588	334	13,190	2,299	39,097	5,119	871	478	499	105
三重県	40	151	49	34	86	153	977	1,005	461	12,613	2,177	29,723	23,456	1,928	1,250	2,312	153
滋賀県	315	1,441	663	160	1,423	337	6,583	2,208	5,861	35,485	6,954	19,557	43,790	7,364	3,799	8,078	337
京都府	2,197	4,122	3,275	1,708	2,912	1,818	32,366	16,319	18,118	140,667	11,714	20,088	35,075	11,495	5,702	28,438	1,818
大阪府	801	947	526	548	327	975	33,295	5,033	6,698	38,402	4,306	10,297	46,023	7,186	5,157	8,072	975
兵庫県	168	547	195	266	272	481	6,842	1,904	1,204	20,041	2,617	16,643	95,329	9,138	4,887	6,337	481
奈良県	58	149	72	104	78	97	497	915	1,116	17,222	1,529	2,460	10,398	1,038	474	1,205	97
和歌山県	23	179	62	73	45	19	5,616	752	517	4,718	1,371	9,065	38,829	1,502	1,470	1,388	19
鳥取県	28	61	21	2	13	0	239	667	131	4,435	175	2,380	11,080	5,927	909	1,620	0
島根県	99	214	199	93	212	16	108	510	435	5,924	801	5,250	8,509	6,981	2,126	1,846	16
岡山県	28	42	10	5	15	14	1,119	416	50	968	372	862	2,505	2,288	137	212	14
広島県	162	121	66	34	907	83	555	1,282	618	11,422	1,294	3,896	5,466	7,595	828	2,108	83
山口県	1,349	1,064	1,339	326	700	399	1,297	986	371	7,260	432	1,787	7,472	14,060	2,129	11,858	399
徳島県	0	0	0	0	0	0	0	0	0	0	0	0	0	0	0	0	0
香川県	97	100	197	59	28	25	930	187	137	2,727	612	2,630	10,862	4,736	4,591	827	25
愛媛県	33	86	101	65	47	93	520	539	201	4,375	543	2,002	6,202	2,685	3,964	836	93
高知県	99	18	236	157	54	85	651	504	210	4,387	473	3,328	7,177	2,655	2,436	1,097	85
福岡県	1,028	1,188	1,082	764	1,676	157	8,137	461	1,363	8,378	346	2,013	3,906	2,437	333	29,538	157
佐賀県	842	531	380	731	129	11	1,190	198	107	4,134	200	1,507	2,703	1,250	280	10,921	11
長崎県	12,264	6,151	1,478	824	2,321	433	7,086	1,850	2,700	22,192	1,965	11,055	14,798	7,176	1,359	44,942	433
熊本県	1,170	2,506	331	448	2,055	2,345	3,259	456	213	6,036	580	3,156	7,512	1,701	688	11,466	2,345
大分県	1,147	1,355	9,126	1,079	1,346	769	16,255	771	715	7,937	560	2,372	6,133	3,449	886	24,249	769
宮崎県	214	968	286	6,075	471	77	2,270	323	279	5,245	334	1,258	1,625	1,196	76	9,975	77
鹿児島県	1,057	1,945	841	2,708	11,627	610	3,976	1,097	674	15,995	1,284	7,126	15,045	5,523	1,384	29,205	610
沖縄県	836	1,367	1,174	817	919	31,427	17,428	12,541	9,429	156,822	10,353	32,261	48,328	8,890	4,920	18,080	31,427
運輸局等(再掲) 2)																	
北海道運輸局	356	342	466	119	502	589	31,172	108,510	4,129	70,230	2,634	11,977	14,195	2,528	1,986	6,967	589
東北運輸局	54	832	61	29	48	165	2,572	2,612	179,121	90,970	15,212	7,165	7,827	2,109	308	3,892	165
関東運輸局	2,609	4,403	4,119	2,951	3,926	6,404	159,589	30,137	64,656	634,881	58,299	129,681	117,845	24,065	10,732	39,352	6,404
北陸信越運輸局	175	515	283	114	223	597	4,736	1,989	9,674	101,034	60,205	31,528	22,733	2,079	812	3,243	597
中部運輸局	258	1,429	221	217	410	778	8,117	3,482	3,007	132,515	17,152	164,912	55,403	7,492	3,668	7,212	778
近畿運輸局	3,562	7,385	4,793	2,859	5,057	3,727	85,199	27,131	33,514	256,535	28,491	78,110	269,444	37,723	21,489	53,518	3,727
中国運輸局	1,666	1,502	1,635	460	1,847	512	3,318	3,861	1,605	30,009	3,074	14,175	35,032	36,851	6,129	17,644	512
四国運輸局	229	204	534	281	129	203	2,101	1,230	548	11,489	1,628	7,960	24,241	10,076	10,991	2,760	203
九州運輸局	17,722	14,644	13,524	12,629	19,625	4,402	42,173	5,156	6,051	69,917	5,269	28,487	51,722	22,732	5,006	160,296	4,402
沖縄総合事務局	836	1,367	1,174	817	919	31,427	17,428	12,541	9,429	156,822	10,353	32,261	48,328	8,890	4,920	18,080	31,427

1)居住地不詳を含む。

2)長野県は北陸信越運輸局、福井県は中部運輸局に含まれる。

参考第3表 月(3区分)、施設所在地(47区分及び運輸局等)、居住地(47区分及び運輸局等)別延べ宿泊者数<観光目的の宿泊者が50%以上の施設>
(従業者数100人以上の施設) (続き)

施設所在地(47区分 及び運輸局等)	居住地(47区分)																				
	総数 1)	北海道	青森県	岩手県	宮城県	秋田県	山形県	福島県	茨城県	栃木県	群馬県	埼玉県	千葉県	東京都	神奈川県	新潟県	富山県	石川県	福井県	山梨県	長野県
平成23年 12月	4,541,596	153,691	36,839	63,329	127,410	19,929	42,342	68,976	58,343	59,428	57,858	151,860	132,614	747,948	238,178	69,380	22,540	35,899	26,063	23,043	47,045
北海道	376,821	109,635	1,338	1,022	2,440	342	1,428	1,069	1,933	1,163	940	6,639	9,308	61,122	16,329	775	337	265	477	380	1,270
青森県	30,925	610	14,554	1,928	1,029	1,104	127	308	145	140	58	393	492	4,680	757	55	15	6	3	60	65
岩手県	75,664	343	3,724	42,683	8,633	3,778	436	709	592	498	83	1,257	1,026	7,011	1,990	353	15	4	10	13	35
宮城県	112,299	574	1,246	3,267	70,591	1,752	5,348	4,407	1,390	1,032	413	2,416	1,577	10,316	1,898	1,746	35	51	15	109	208
秋田県	6,466	25	1,174	358	342	3,775	75	45	41	26	18	29	28	248	51	29	6	0	0	2	0
山形県	32,635	2	28	351	2,680	565	23,251	383	416	370	17	253	129	1,428	263	2,224	5	16	2	0	59
福島県	74,179	17	504	244	2,983	78	774	39,609	1,779	1,888	294	1,821	2,674	10,015	881	1,840	546	46	8	29	97
茨城県	12,348	28	2	2	49	26	15	458	6,692	726	265	894	930	1,549	346	10	11	0	0	13	98
栃木県	81,671	106	96	100	609	122	407	1,620	7,865	23,118	1,693	12,088	6,600	17,080	2,382	391	9	94	13	178	265
群馬県	89,276	27	25	168	364	136	379	530	2,901	2,877	23,279	15,408	5,240	19,953	4,740	2,304	160	278	135	501	2,207
埼玉県	5,829	67	109	157	86	10	37	91	57	82	122	2,618	233	710	263	93	43	26	13	35	77
千葉県	573,538	11,604	3,094	3,344	10,638	3,296	3,287	7,329	8,360	7,939	6,285	21,916	30,696	69,743	31,242	7,706	3,342	3,560	1,812	2,864	8,159
東京都	398,114	6,190	1,771	2,732	4,270	1,645	1,840	3,102	3,517	2,706	2,459	11,910	9,252	119,648	15,458	3,675	1,337	1,473	868	1,670	4,175
神奈川県	199,399	1,517	568	496	1,531	436	1,195	1,213	2,627	1,976	1,717	9,890	11,048	59,028	50,829	1,514	408	552	303	871	1,479
新潟県	74,019	10	5	86	302	46	1,310	819	1,411	907	1,263	4,748	4,033	20,348	4,895	29,202	198	41	23	112	526
富山県	11,569	0	2	1	26	0	8	9	72	15	159	598	79	506	52	533	4,790	131	22	6	198
石川県	63,214	219	34	26	163	21	130	159	400	195	237	1,382	1,117	9,465	1,944	1,231	3,797	18,921	1,925	197	1,289
福井県	25,901	8	0	2	0	19	38	43	20	6	73	89	56	933	272	42	229	700	12,003	24	913
山梨県	44,610	64	4	18	49	14	11	76	833	293	776	2,416	2,003	12,473	3,791	290	38	108	103	6,246	704
長野県	70,702	1,714	6	5	51	6	31	107	1,272	844	1,844	3,974	4,705	21,334	6,755	961	397	230	54	532	11,022
岐阜県	52,773	77	7	12	70	0	26	20	248	338	133	913	525	2,543	1,348	269	636	387	227	157	439
静岡県	177,323	94	28	54	70	8	64	393	1,596	1,159	2,606	8,567	6,503	39,819	21,593	269	75	84	1,032	816	1,984
愛知県	63,890	161	50	85	166	20	17	123	85	53	300	456	484	4,769	984	59	210	193	119	280	574
三重県	80,334	230	2	6	54	32	18	129	127	88	178	839	592	5,252	2,663	292	190	823	277	74	654
滋賀県	106,368	198	342	21	682	19	96	492	294	428	351	1,447	941	12,758	1,846	297	426	392	533	188	851
京都府	291,205	4,432	3,377	3,042	8,877	852	776	1,574	2,679	2,139	5,790	10,073	9,232	58,966	20,363	1,905	2,075	1,881	1,102	1,326	1,971
大阪府	172,923	2,855	2,931	1,725	2,406	795	265	1,227	483	719	446	2,548	2,731	20,591	10,936	390	1,628	1,244	697	134	717
兵庫県	184,466	955	64	389	240	26	48	175	390	198	134	1,122	1,227	10,644	2,725	226	363	477	565	200	779
奈良県	29,348	237	48	61	3,149	20	24	59	265	107	139	735	832	6,898	1,907	62	71	235	64	127	199
和歌山県	70,745	209	22	10	40	15	2	6	50	43	39	185	222	2,054	423	110	75	109	170	66	367
鳥取県	22,016	50	0	0	9	0	2	10	8	2	1	52	94	1,949	50	0	6	2	13	0	60
島根県	23,977	82	49	0	16	22	2	74	50	17	31	251	157	1,611	382	27	60	37	22	22	106
岡山県	10,670	88	3	1	30	0	72	9	14	7	20	28	137	256	57	3	14	38	8	2	63
広島県	26,051	83	584	0	783	0	28	103	28	19	47	416	307	4,948	896	194	147	119	95	42	24
山口県	35,937	88	11	3	22	4	24	139	85	19	22	271	194	2,711	316	9	38	10	13	32	50
徳島県	8,162	0	0	0	0	0	0	0	0	0	0	0	0	0	0	0	0	0	0	0	0
香川県	24,302	62	3	11	18	27	28	2	20	5	9	122	204	1,071	354	15	17	51	34	4	52
愛媛県	17,429	69	10	0	41	0	16	16	57	19	43	281	336	2,463	460	56	29	21	39	35	91
高知県	21,280	46	14	2	26	14	12	0	29	91	30	186	136	1,896	262	22	4	9	8	4	37
福岡県	61,039	652	3	6	36	15	1	18	62	26	24	277	676	5,792	793	77	22	38	11	8	478
佐賀県	14,329	65	8	4	16	48	21	20	13	0	20	86	443	483	97	6	7	15	0	0	12
長崎県	103,114	822	102	203	890	76	51	112	1,565	317	343	1,690	1,201	9,929	2,611	799	58	561	71	144	295
熊本県	34,180	105	5	0	8	1	2	13	495	18	12	144	115	1,535	212	106	11	20	9	0	19
大分県	103,764	295	16	5	79	21	30	20	136	65	49	412	392	3,024	661	164	28	65	42	60	100
宮崎県	19,631	173	13	8	54	71	3	69	41	35	50	168	164	3,064	442	164	16	13	4	20	61
鹿児島県	65,284	616	4	10	360	59	41	49	446	139	195	1,483	1,058	9,167	1,563	655	52	57	100	50	155
沖縄県	361,877	8,187	859	681	2,432	613	546	2,038	6,754	6,576	4,851	18,369	12,485	86,165	19,096	8,230	564	2,516	3,019	5,410	4,061
運輸局等(再掲) 2)																					
北海道運輸局	376,821	109,635	1,338	1,022	2,440	342	1,428	1,069	1,933	1,163	940	6,639	9,308	61,122	16,329	775	337	265	477	380	1,270
東北運輸局	332,168	1,571	21,230	48,831	86,258	11,052	30,011	45,461	4,363	3,954	883	6,169	5,926	33,698	5,840	6,247	622	123	38	213	464
関東運輸局	1,404,785	19,603	5,669	7,017	17,596	5,685	7,171	14,419	32,852	39,717	36,596	77,140	66,002	300,184	109,051	15,983	5,348	6,091	3,247	12,378	17,164
北陸信越運輸局	219,304	1,943	47	118	542	73	1,479	1,094	3,155	1,961	3,503	10,702	9,934	51,653	13,646	31,927	9,182	19,323	2,024	847	13,035
中部運輸局	400,221	570	87	159	360	79	163	708	2,076	1,644	3,290	10,864	8,160	53,316	26,860	931	1,340	2,187	13,658	1,351	4,564
近畿運輸局	855,055	8,886	6,784	5,248	15,394	1,727	1,211	3,533	4,161	3,634	6,899	16,110	15,185	111,911	38,200	2,990	4,638	4,338	3,131	2,041	4,884
中国運輸局	118,651	391	647	4	860	26	128	335	185	64	121	1,018	889	11,475	1,701	233	265	206	151	98	303
四国運輸局	71,173	177	27	13	85	41	56	18	106	115	82	589	676	5,430	1,076						

参考第3表 月(3区分)、施設所在地(47区分及び運輸局等)、居住地(47区分及び運輸局等)別延べ宿泊者数<観光目的の宿泊者が50%以上の施設>
(従業者数100人以上の施設) (続き)

施設所在地(47区分 及び運輸局等)	岐阜県	静岡県	愛知県	三重県	滋賀県	京都府	大阪府	兵庫県	奈良県	和歌山県	鳥取県	島根県	岡山県	広島県	山口県	徳島県	香川県	愛媛県	高知県	福岡県	佐賀県
平成23年 12月	48,809	107,695	246,225	48,850	46,908	85,546	323,041	147,366	38,764	28,361	10,399	15,975	34,971	63,017	30,177	11,876	19,131	17,573	10,201	149,487	12,661
北海道	735	1,972	7,317	893	898	3,341	19,286	7,177	1,203	549	137	111	1,199	2,568	2,199	1,229	2,146	396	513	7,095	373
青森県	3	76	270	31	8	52	320	110	47	66	2	2	5	13	4	8	9	3	0	110	12
岩手県	8	159	127	6	16	90	771	153	50	4	2	0	6	48	6	26	2	13	12	57	0
宮城県	83	201	678	55	65	185	477	263	78	11	12	24	54	169	72	57	29	17	20	114	6
秋田県	2	4	16	4	0	6	9	6	2	0	2	0	4	0	0	0	0	0	0	13	0
山形県	6	9	129	0	1	0	11	11	2	0	0	0	0	1	0	0	5	0	0	0	0
福島県	71	799	1,337	19	76	20	1,532	150	12	2	0	327	0	4	0	399	1	2	390	250	0
茨城県	6	53	18	6	0	16	17	20	3	16	0	3	5	2	3	0	0	0	0	16	0
栃木県	36	255	185	6	6	22	540	30	0	2	0	0	16	10	0	10	2	6	12	17	0
群馬県	245	646	3,723	455	44	205	558	152	136	2	2	0	127	43	0	1	8	0	0	7	1
埼玉県	15	117	79	22	11	23	65	65	20	6	5	11	33	30	7	16	7	31	3	43	4
千葉県	7,178	17,692	43,161	6,857	5,465	9,585	39,149	20,205	4,461	1,775	753	922	6,015	8,700	2,725	1,331	1,614	2,649	1,198	11,918	982
東京都	1,856	5,668	11,165	2,176	1,352	3,563	12,805	6,213	1,529	656	412	517	1,876	3,015	1,467	766	1,050	1,182	571	4,852	417
神奈川県	965	4,812	4,827	792	501	1,132	3,902	1,836	363	192	118	117	765	719	258	201	249	255	232	1,483	146
新潟県	61	497	300	12	49	95	406	71	10	0	0	17	23	25	7	33	9	10	39	0	
富山県	68	95	1,026	40	151	117	698	35	28	0	0	0	5	0	0	4	2	6	4	0	
石川県	1,239	766	4,589	613	1,012	1,198	4,655	1,324	515	168	61	12	136	245	88	105	206	179	31	557	29
福井県	541	433	2,214	866	901	1,184	2,803	693	242	48	5	76	220	91	4	17	34	8	0	5	3
山梨県	314	2,210	1,545	289	1,233	181	550	358	231	112	33	7	18	20	70	0	19	12	0	37	0
長野県	1,298	1,351	6,550	355	301	556	2,251	504	352	70	0	0	32	15	9	29	18	1	12	23	3
岐阜県	14,598	1,073	15,970	1,582	838	851	3,906	1,156	524	79	8	35	168	1,399	34	20	13	23	17	94	7
静岡県	2,224	36,645	19,423	1,428	710	921	3,332	662	605	544	34	145	428	99	19	10	39	5	7	168	0
愛知県	2,313	1,809	41,649	1,203	290	513	1,303	580	350	31	15	14	340	98	32	18	31	83	21	151	11
三重県	2,459	2,083	14,216	17,121	1,334	2,751	12,186	2,392	2,645	660	13	429	937	492	51	97	242	729	458	319	14
滋賀県	1,268	4,026	8,229	1,680	17,029	10,868	22,552	4,010	1,345	460	57	107	626	2,002	297	123	907	254	253	630	29
京都府	1,642	6,956	9,282	2,147	2,543	19,375	11,174	6,294	1,863	1,116	719	624	1,727	3,872	1,323	752	1,140	1,186	827	11,089	762
大阪府	938	2,747	7,361	1,583	1,556	3,225	38,683	7,427	1,591	1,684	421	555	2,116	2,669	937	1,151	727	1,088	886	3,005	177
兵庫県	897	1,370	6,696	1,861	3,192	7,632	37,124	52,504	3,341	1,885	1,527	753	2,810	3,115	1,538	1,706	1,462	1,130	879	1,502	129
奈良県	126	1,224	891	213	184	725	2,991	771	8,712	196	32	32	122	217	54	68	79	53	62	289	31
和歌山県	424	374	3,730	2,590	1,168	3,143	20,411	5,281	2,323	15,945	106	19	759	709	43	311	523	250	76	191	4
鳥取県	28	118	1,091	88	163	639	3,217	3,880	379	75	4,172	699	1,423	1,010	270	163	322	242	138	715	8
島根県	98	484	866	158	177	589	2,389	1,409	907	64	808	8,631	930	1,551	339	170	390	176	147	381	9
岡山県	149	11	820	18	180	124	540	410	101	250	68	41	2,273	630	16	5	47	10	43	52	5
広島県	31	652	1,321	115	666	577	1,375	1,011	229	109	102	278	480	8,095	563	121	163	272	86	447	25
山口県	87	79	339	133	157	419	2,559	1,603	146	71	70	451	839	4,273	9,599	371	486	263	65	5,854	477
徳島県	0	0	0	0	0	0	0	0	0	0	0	0	0	0	0	0	0	0	0	0	0
香川県	233	152	1,546	524	268	890	3,660	2,811	318	76	65	82	2,101	2,793	133	795	3,167	1,429	563	37	7
愛媛県	85	215	404	115	207	379	2,593	1,135	151	54	27	62	981	1,713	192	448	699	2,645	355	259	15
高知県	258	63	476	68	289	2,551	6,678	1,627	1,139	167	50	27	657	929	90	208	430	501	1,524	104	16
福岡県	65	328	588	63	79	451	2,238	598	58	29	8	122	204	1,187	1,170	26	96	182	44	29,334	1,043
佐賀県	10	27	151	21	99	79	526	102	16	8	0	12	34	514	304	0	10	13	7	4,327	2,558
長崎県	950	1,665	2,740	491	260	707	5,669	1,554	444	129	154	98	683	2,704	2,726	232	270	386	131	24,234	3,162
熊本県	33	214	263	26	311	127	1,500	281	61	27	9	75	380	176	228	15	23	214	25	11,124	222
大分県	182	125	817	155	166	319	4,075	654	145	51	20	151	382	1,650	949	96	208	597	70	8,650	741
宮崎県	29	66	297	14	32	127	722	158	71	7	4	13	62	453	106	15	19	9	28	1,397	104
鹿児島県	167	447	3,415	207	315	634	6,326	1,304	342	112	60	60	779	2,530	665	140	633	97	52	7,395	739
沖縄県	4,785	6,927	14,388	1,749	2,605	5,359	34,507	8,376	1,674	853	306	331	2,197	2,421	1,562	613	1,569	971	427	11,099	390
運輸局等(再掲) 2)																					
北海道運輸局	735	1,972	7,317	893	898	3,341	19,286	7,177	1,203	549	137	111	1,199	2,568	2,199	1,229	2,146	396	513	7,095	373
東北運輸局	173	1,248	2,557	115	166	353	3,120	693	191	83	18	353	69	235	82	490	46	35	422	544	18
関東運輸局	10,615	31,453	64,703	10,603	8,612	14,727	57,586	28,879	6,743	2,761	1,323	1,577	8,855	12,539	4,530	2,325	2,949	4,135	2,016	18,373	1,550
北陸信越運輸局	2,666	2,709	12,465	1,020	1,513	1,966	8,010	1,934	905	238	61	12	190	283	122	141	261	191	59	623	32
中部運輸局	22,135	42,043	93,472	22,200	4,073	6,220	23,530	5,483	4,366	1,362	75	699	2,093	2,179	140	162	359	848	503	737	35
近畿運輸局	5,295	16,697	36,189	10,074	25,672	44,968	132,935	76,287	19,175	21,286	2,862	2,090	8,160	12,584	4,192	4,111	4,838	3,961	2,983	16,706	1,132
中国運輸局	393	1,344	4,437	512	1,343	2,348	10,080	8,313	1,762	569	5,220	10,100	5,945	15,559	10,787	830	1,408	963	479	7,449	524
四国運輸局	576	430	2,426	707	764	3,820	12,931	5,573	1,608	297	142	171	3,739	5,435	415	1,451	4,296	4,575	2,442	400	38
九州運輸局	1,436	2,872	8,271	977	1,262	2,444	21,056	4,651	1,137	363	255	531	2,524	9,214	6,148	524	1,259	1,498	357	86,461	8,569
沖縄総合事務局	4,																				

参考第3表 月(3区分)、施設所在地(47区分及び運輸局等)、居住地(47区分及び運輸局等)別延べ宿泊者数<観光目的の宿泊者が50%以上の施設>
(従業者数100人以上の施設) (続き)

施設所在地(47区分 及び運輸局等)	運輸局等(10区分) 2)																
	長崎県	熊本県	大分県	宮崎県	鹿児島県	沖縄県	国外	北海道 運輸局	東北 運輸局	関東 運輸局	北陸信越 運輸局	中部 運輸局	近畿 運輸局	中国 運輸局	四国 運輸局	九州 運輸局	沖縄総合 事務局
平成23年 12月	28,644	31,943	24,058	21,904	32,017	59,829	390,495	153,691	358,825	1,469,272	174,864	477,642	669,986	154,539	58,781	300,714	59,829
北海道	606	935	633	821	1,216	887	76,385	109,635	7,639	97,814	2,647	11,394	32,454	6,214	4,284	11,679	887
青森県	16	3	1	6	9	11	278	610	19,050	6,725	141	383	603	26	20	157	11
岩手県	3	12	22	6	21	3	594	343	59,963	12,470	407	310	1,084	62	53	121	3
宮城県	15	22	13	8	27	21	497	574	86,611	19,151	2,040	1,032	1,079	331	123	205	21
秋田県	0	0	0	0	0	0	126	25	5,769	443	35	26	23	6	0	13	0
山形県	0	0	0	0	0	2	19	2	27,258	2,876	2,304	146	25	1	5	0	2
福島県	2	780	2	2	3	6	10	17	44,192	19,381	2,529	2,234	1,792	331	792	1,039	6
茨城県	0	18	0	0	0	3	28	28	552	11,415	119	83	72	13	0	34	3
栃木県	4	7	43	18	0	30	151	106	2,954	71,004	759	495	600	26	30	89	30
群馬県	0	0	0	10	1	8	916	27	1,602	74,899	4,949	5,204	1,097	172	9	19	8
埼玉県	11	10	7	13	21	28	195	67	490	4,120	239	246	190	86	57	109	28
千葉県	3,954	3,698	4,413	3,571	6,403	4,534	41,301	11,604	30,988	179,045	22,767	76,700	80,640	19,115	6,792	34,939	4,534
東京都	1,890	2,617	1,096	1,395	1,476	2,361	111,754	6,190	15,360	166,620	10,660	21,733	26,118	7,287	3,569	13,743	2,361
神奈川県	197	420	236	511	387	291	10,767	1,517	5,439	137,986	3,953	11,699	7,926	1,977	937	3,380	291
新潟県	2	24	4	0	570	22	1,446	10	2,568	37,717	29,967	893	631	65	59	639	22
富山県	0	3	0	0	0	32	21	0	46	1,487	5,652	1,251	1,029	5	12	7	32
石川県	43	124	52	10	69	151	2,169	219	533	14,937	25,238	9,132	8,872	542	521	884	151
福井県	0	2	2	0	0	0	39	8	102	1,473	1,884	16,057	5,871	396	59	12	0
山梨県	5	7	17	2	16	46	901	64	172	28,831	1,140	4,461	2,665	148	31	84	46
長野県	0	6	8	10	10	93	917	1,714	206	41,260	12,610	9,608	4,034	56	60	60	93
岐阜県	29	3	0	0	20	46	1,467	77	135	6,205	1,731	33,450	7,354	1,644	73	153	46
静岡県	1	317	8	61	11	50	1,485	94	617	82,659	2,412	60,752	6,774	725	61	566	50
愛知県	53	52	30	22	36	60	3,379	161	461	7,411	1,036	47,093	3,067	499	153	355	60
三重県	18	32	15	9	43	141	831	230	241	9,813	1,959	36,156	21,968	1,922	1,526	450	141
滋賀県	28	38	22	37	129	802	4,822	198	1,652	18,253	1,966	15,736	56,264	3,089	1,537	913	802
京都府	1,496	2,522	1,088	856	1,337	1,151	32,756	4,432	18,498	110,568	7,832	21,129	42,365	8,265	3,905	19,150	1,151
大阪府	841	1,384	282	183	1,158	1,089	31,993	2,855	9,349	38,588	3,979	13,326	54,166	6,698	3,852	7,030	1,089
兵庫県	778	393	119	247	399	324	5,068	955	942	16,640	1,845	11,389	105,678	9,743	5,177	3,567	324
奈良県	304	79	51	51	34	78	495	237	3,361	11,010	567	2,518	13,579	457	262	839	78
和歌山県	24	95	33	33	35	54	4,552	209	95	3,082	661	7,288	48,271	1,636	1,160	415	54
鳥取県	0	11	0	0	4	2	114	50	21	2,156	68	1,338	8,353	7,574	865	738	2
島根県	30	150	24	21	26	0	30	82	163	2,521	230	1,628	5,535	12,259	883	641	0
岡山県	10	3	0	0	0	5	176	88	115	521	118	1,006	1,605	3,028	105	70	5
広島県	41	70	52	45	82	38	143	83	1,498	6,703	484	2,214	3,967	9,518	642	762	38
山口県	248	922	440	96	438	128	1,163	88	203	3,650	107	651	4,955	15,232	1,185	8,475	128
徳島県	0	0	0	0	0	0	0	0	0	0	0	0	0	0	0	0	0
香川県	4	29	20	12	0	6	474	62	89	1,789	135	2,489	8,023	5,174	5,954	109	6
愛媛県	20	32	44	43	13	251	208	69	83	3,694	197	858	4,519	2,975	4,147	426	251
高知県	6	31	38	15	24	3	194	46	68	2,634	72	873	12,451	1,753	2,663	234	3
福岡県	1,008	1,222	1,080	730	1,006	160	8,908	652	79	7,658	615	1,055	3,453	2,691	348	35,423	160
佐賀県	1,833	278	281	171	153	12	294	65	117	1,142	40	209	830	864	30	9,601	12
長崎県	11,701	6,091	2,404	1,205	2,187	751	6,293	822	1,434	17,800	1,713	5,917	8,763	6,365	1,019	50,984	751
熊本県	742	3,058	502	560	643	5,417	3,390	105	29	2,531	156	545	2,307	868	277	16,851	5,417
大分県	768	890	9,579	926	771	533	12,070	295	171	4,799	357	1,321	5,410	3,152	971	22,325	533
宮崎県	157	935	234	6,776	790	64	2,309	173	218	3,984	254	410	1,117	638	71	10,393	64
鹿児島県	875	2,961	509	2,825	11,712	324	3,392	616	523	14,101	919	4,336	9,033	4,094	922	27,016	324
沖縄県	881	1,657	654	597	737	39,811	15,975	8,187	7,169	159,706	15,371	30,868	53,374	6,817	3,580	16,015	39,811
運輸局等(再掲) 2)																	
北海道運輸局	606	935	633	821	1,216	887	76,385	109,635	7,639	97,814	2,647	11,394	32,454	6,214	4,284	11,679	887
東北運輸局	36	817	38	22	60	43	1,524	1,571	242,843	61,046	7,456	4,131	4,606	757	993	1,535	43
関東運輸局	6,061	6,777	5,812	5,520	8,304	7,301	166,013	19,603	57,557	673,920	44,586	120,621	119,308	28,824	11,425	52,397	7,301
北陸信越運輸局	45	157	64	20	649	298	4,553	1,943	3,353	95,401	73,467	20,884	14,566	668	652	1,590	298
中部運輸局	101	406	55	92	110	297	7,201	570	1,556	107,561	9,022	193,508	45,034	5,186	1,872	1,536	297
近畿運輸局	3,471	4,511	1,595	1,407	3,092	3,498	79,686	8,886	33,897	198,141	16,850	71,386	320,323	29,888	15,893	31,914	3,498
中国運輸局	329	1,156	516	162	550	173	1,626	391	2,000	15,551	1,007	6,837	24,415	47,611	3,680	10,686	173
四国運輸局	30	92	102	70	37	260	876	177	240	8,117	404	4,220	24,993	9,902	12,764	769	260
九州運輸局	17,084	15,435	14,589	13,193	17,262	7,261	36,656	2,728	2,571	52,015	4,054	13,793	30,913	18,672	3,638	172,593	7,261
沖縄総合事務局	881	1,657	654	597	737	39,811	15,975	8,187	7,169	159,706	15,371	30,868	53,374	6,817	3,580	16,015	39,811

1)居住地不詳を含む。

2)長野県は北陸信越運輸局、福井県は中部運輸局に含まれる。

参考第4表 月(3区分)、施設所在地(47区分及び運輸局等)、居住地(47区分及び運輸局等)別延べ宿泊者数<観光目的の宿泊者が50%未満の施設>
(従業者数100人以上の施設)

施設所在地(47区分 及び運輸局等)	居住地(47区分)																				
	総数 1)	北海道	青森県	岩手県	宮城県	秋田県	山形県	福島県	茨城県	栃木県	群馬県	埼玉県	千葉県	東京都	神奈川県	新潟県	富山県	石川県	福井県	山梨県	長野県
平成23年 10～12月計	7,183,144	252,844	40,105	33,517	106,306	30,706	37,942	49,076	62,043	51,927	34,889	174,696	230,912	1,577,553	342,788	93,347	46,109	47,988	21,809	26,342	73,312
北海道	212,084	113,605	501	407	1,547	352	398	579	1,466	902	565	3,409	3,604	44,348	5,784	704	404	463	92	1,035	785
青森県	26,595	814	6,992	927	3,204	442	293	240	215	210	152	1,059	950	5,327	1,598	129	110	81	54	49	76
岩手県	22,817	447	661	6,340	3,284	533	309	411	245	230	93	701	620	4,137	1,137	152	71	79	45	68	121
宮城県	110,729	2,585	615	1,105	30,286	660	1,537	1,618	1,988	1,426	880	2,445	1,420	19,297	2,373	5,522	55	18	10	1,707	1,519
秋田県	57,550	720	321	594	1,377	4,692	419	242	213	64	71	500	830	10,741	761	123	18	49	8	28	180
山形県	49,604	458	461	454	2,861	566	9,468	790	342	234	226	1,427	1,151	10,585	2,295	425	68	97	25	46	131
福島県	30,294	1,029	170	166	1,121	1,749	170	10,593	235	110	172	477	1,644	8,863	2,009	119	33	48	25	35	64
茨城県	37,730	294	49	157	311	166	200	619	10,952	619	730	1,650	2,011	10,025	2,760	241	92	80	36	237	228
栃木県	40,663	169	80	169	511	174	198	320	838	12,489	550	2,799	830	15,816	1,324	217	77	62	14	112	286
群馬県	19,180	390	114	26	197	123	21	253	505	529	1,829	997	810	6,615	683	622	60	33	24	170	350
埼玉県	71,244	533	192	285	940	200	309	765	935	729	786	20,531	5,164	22,604	4,819	1,233	215	232	56	231	830
千葉県	440,059	7,703	907	1,201	5,322	809	866	1,771	4,430	1,667	1,479	12,982	62,955	79,068	24,295	1,961	635	823	302	1,107	2,088
東京都	2,417,310	64,596	17,622	13,666	31,294	12,200	14,514	17,954	18,078	14,737	13,656	37,361	37,539	734,620	54,051	26,996	10,711	13,364	6,595	7,923	23,380
神奈川県	311,168	8,249	1,586	1,564	4,256	1,466	1,654	1,903	2,546	3,172	1,891	6,888	6,159	40,240	84,750	2,662	1,040	1,829	1,061	1,090	3,353
新潟県	112,377	940	220	341	1,687	465	1,018	1,393	969	914	1,465	4,438	3,509	18,608	5,388	37,226	777	894	265	299	2,202
富山県	73,139	683	58	35	298	310	78	269	850	362	124	2,406	1,956	19,676	4,388	968	16,762	772	552	185	1,368
石川県	52,610	833	75	81	513	137	125	204	441	229	322	1,592	1,637	12,591	3,620	834	1,298	6,558	743	190	627
福井県	6,267	28	4	7	44	24	6	41	38	19	16	181	223	1,165	321	43	90	143	515	10	30
山梨県	3,732	11	10	71	19	3	0	188	50	22	11	389	177	604	356	60	0	6	0	220	121
長野県	58,584	496	129	291	505	174	162	316	513	388	533	2,677	2,529	10,287	4,133	1,481	332	445	182	291	19,664
岐阜県	16,403	122	8	11	45	18	7	33	67	28	56	215	251	2,393	435	72	221	148	97	270	77
静岡県	142,124	1,395	163	152	516	158	175	324	655	474	452	2,512	2,900	19,440	7,651	371	256	346	310	538	646
愛知県	380,614	4,498	375	460	1,657	343	755	465	1,330	1,155	1,024	9,155	8,010	71,972	17,915	1,202	2,701	3,870	1,503	1,082	4,556
三重県	15,565	415	2	11	13	8	0	50	71	53	57	308	420	2,719	860	487	222	280	62	5	26
滋賀県	38,068	295	53	35	187	65	107	107	502	315	193	1,202	1,092	5,705	2,351	284	262	409	270	72	289
京都府	-	-	-	-	-	-	-	-	-	-	-	-	-	-	-	-	-	-	-	-	-
大阪府	1,100,938	21,599	6,180	3,311	7,894	3,028	3,192	4,740	5,732	4,521	3,809	25,612	47,954	170,781	47,835	4,495	6,869	10,709	5,887	6,629	4,779
兵庫県	241,432	2,910	371	414	1,753	431	565	1,054	1,871	1,527	831	4,881	7,110	30,114	9,808	1,615	713	1,195	992	547	1,026
奈良県	-	-	-	-	-	-	-	-	-	-	-	-	-	-	-	-	-	-	-	-	-
和歌山県	18,123	156	25	10	39	24	15	20	70	75	62	274	347	2,693	635	16	39	31	43	9	45
鳥取県	22,048	294	85	16	77	49	36	33	145	95	44	329	428	5,128	761	37	31	32	24	19	111
島根県	-	-	-	-	-	-	-	-	-	-	-	-	-	-	-	-	-	-	-	-	-
岡山県	43,960	387	48	84	135	64	64	106	370	189	138	1,214	1,237	8,149	2,431	117	94	182	122	59	166
広島県	229,564	5,711	1,076	236	1,286	242	566	366	1,288	2,305	795	8,357	8,421	38,866	13,895	720	560	967	648	1,177	724
山口県	16,885	129	42	16	35	35	31	34	84	75	42	328	474	1,986	622	30	27	56	57	23	140
徳島県	29,818	532	30	64	153	31	25	116	117	37	80	788	773	5,481	1,274	61	41	181	60	90	110
香川県	52,680	643	40	84	139	60	36	64	343	205	180	1,182	1,064	8,882	2,126	207	119	161	94	53	179
愛媛県	68,401	732	25	45	87	40	33	130	171	79	51	988	886	11,157	1,494	49	68	80	74	14	64
高知県	36,350	1,043	144	12	50	9	19	21	81	72	101	185	197	10,704	1,304	82	26	107	42	36	1,095
福岡県	393,886	4,726	307	278	2,086	310	309	519	2,442	1,011	763	7,963	9,616	79,294	17,660	1,200	546	1,687	659	430	1,171
佐賀県	9,034	68	2	4	11	2	23	20	17	21	5	337	374	2,226	182	7	7	40	0	18	12
長崎県	2,498	3	1	0	0	0	1	1	5	3	6	27	41	207	84	6	2	2	4	0	6
熊本県	58,968	1,261	90	88	154	39	90	123	287	181	170	1,337	965	7,461	1,891	179	41	144	91	65	110
大分県	-	-	-	-	-	-	-	-	-	-	-	-	-	-	-	-	-	-	-	-	-
宮崎県	24,347	49	17	47	48	74	27	25	57	23	51	316	372	3,187	1,119	32	44	14	16	10	46
鹿児島県	87,702	1,293	254	252	364	431	121	256	489	431	428	2,277	2,262	13,491	3,610	360	372	316	150	163	531
沖縄県	-	-	-	-	-	-	-	-	-	-	-	-	-	-	-	-	-	-	-	-	-
運輸局等(再掲) 2)	-	-	-	-	-	-	-	-	-	-	-	-	-	-	-	-	-	-	-	-	-
北海道運輸局	212,084	113,605	501	407	1,547	352	398	579	1,466	902	565	3,409	3,604	44,348	5,784	704	404	463	92	1,035	785
東北運輸局	297,589	6,053	9,220	9,586	42,133	8,642	12,196	13,894	3,238	2,274	1,594	6,609	6,615	58,950	10,173	6,470	355	372	167	1,933	2,091
関東運輸局	3,341,086	81,945	20,560	17,139	42,850	15,141	17,762	23,773	38,334	33,964	20,932	83,597	115,645	909,592	173,038	33,992	12,830	16,429	8,088	11,090	30,636
北陸信越運輸局	296,710	2,952	482	748	3,003	1,086	1,383	2,182	2,773	1,893	2,444	11,113	9,631	61,462	17,529	40,509	19,169	9,624	1,742	965	23,861
中部運輸局	560,973	6,458	552	641	2,275	551	943	913	2,161	1,729	1,605	12,371	11,804	97,689	27,182	2,175	3,490	4,787	2,487	1,905	5,335
近畿運輸局	1,398,561	24,960	6,629	3,770	9,873	3,548	3,879	5,921	8,175	6,438	4,895	31,969	56,503	209,293	60,629	6,410	7,883	12,344	7,192	7,257	6,139
中国運輸局	312,457	6,521	1,251	352	1,533	390	697	539	1,887	2,664	1,019	10,228	10,560	54,129	17,709	904	712	1,237	851	1,278	1,141
四国運輸局	187,249	2,950	239	205	429	140	113	331	712	393	412	3,143									

参考第4表 月(3区分)、施設所在地(47区分及び運輸局等)、居住地(47区分及び運輸局等)別延べ宿泊者数<観光目的の宿泊者が50%未満の施設>
(従業者数100人以上の施設) (続き)

施設所在地(47区分 及び運輸局等)	岐阜県	静岡県	愛知県	三重県	滋賀県	京都府	大阪府	兵庫県	奈良県	和歌山県	鳥取県	島根県	岡山県	広島県	山口県	徳島県	香川県	愛媛県	高知県	福岡県	佐賀県
平成23年 10～12月計	43,630	111,827	297,758	46,061	40,539	81,768	445,392	246,703	35,327	24,036	23,954	22,868	52,767	123,052	40,674	24,130	45,727	55,900	29,077	232,500	24,751
北海道	682	1,570	3,394	549	548	916	5,378	1,171	438	149	58	77	527	498	134	282	736	489	425	782	53
青森県	60	139	378	58	42	199	485	412	85	34	23	58	55	84	33	41	39	105	72	113	140
岩手県	108	191	592	89	76	189	323	172	86	41	4	3	201	99	34	23	28	66	48	123	22
宮城県	72	135	873	23	65	154	11,101	383	29	19	3	1	676	101	16	4	3	192	62	11,582	2
秋田県	26	70	438	43	121	42	430	132	18	6	11	6	57	15	212	0	23	134	33	220	15
山形県	75	309	443	48	38	374	540	423	37	35	8	14	54	158	46	28	62	522	8	338	19
福島県	28	133	113	9	30	136	266	75	30	11	3	9	29	69	26	7	5	24	11	107	3
茨城県	58	565	554	42	73	142	656	320	67	43	14	37	50	100	45	43	35	140	74	132	19
栃木県	81	223	276	101	74	163	614	214	40	53	69	7	79	49	42	47	34	18	47	195	27
群馬県	51	227	304	67	93	149	515	149	1,219	44	85	25	165	149	9	0	78	185	94	218	1
埼玉県	151	439	802	145	113	835	1,388	1,035	108	36	40	36	136	192	51	65	138	119	70	706	20
千葉県	729	5,091	16,992	792	546	1,399	25,007	12,095	3,809	309	92	177	608	1,055	484	230	387	461	179	6,275	176
東京都	12,543	30,485	67,539	12,784	12,574	26,197	97,561	46,926	9,216	5,522	3,675	5,266	13,904	30,130	9,505	6,583	8,480	12,861	7,518	52,401	4,681
神奈川県	1,791	6,300	9,321	1,726	1,255	3,807	12,301	6,813	1,162	614	491	604	1,512	4,379	1,475	596	1,347	2,470	726	6,834	681
新潟県	359	618	2,033	276	199	653	2,632	1,181	262	73	59	32	139	263	75	57	54	124	91	780	48
富山県	817	593	4,109	726	469	1,501	3,415	851	400	54	29	140	92	410	171	177	316	184	243	872	291
石川県	506	861	3,589	446	860	1,299	2,780	1,459	377	120	96	73	210	380	114	76	107	80	76	752	90
福井県	45	61	399	43	68	257	495	207	59	10	12	5	60	44	31	4	13	13	7	45	10
山梨県	15	42	71	37	27	6	62	17	50	112	0	0	10	1	1	0	0	4	0	6	0
長野県	471	929	2,044	421	220	421	1,538	671	215	89	42	70	170	207	101	39	211	118	62	471	29
岐阜県	6,358	441	1,343	332	82	168	666	234	99	22	16	16	34	60	55	21	18	19	34	219	61
静岡県	1,058	30,040	9,588	626	420	1,114	3,247	1,408	397	175	94	102	234	533	235	133	198	204	47	1,083	173
愛知県	5,807	7,397	104,348	5,978	1,366	4,190	14,182	6,564	1,388	859	296	295	1,621	3,097	530	445	549	741	464	4,942	239
三重県	206	482	1,133	6,162	203	350	997	334	103	158	7	0	233	310	24	12	27	136	44	348	3
滋賀県	316	728	1,561	305	7,540	1,175	3,669	1,657	400	346	175	104	281	418	137	148	134	182	100	723	45
京都府	-	-	-	-	-	-	-	-	-	-	-	-	-	-	-	-	-	-	-	-	-
大阪府	5,179	9,778	25,649	7,365	7,306	15,389	166,518	47,512	8,424	7,480	11,426	6,430	8,637	15,565	5,531	4,770	6,632	8,348	5,805	26,818	6,254
兵庫県	1,360	3,271	7,606	1,759	1,502	4,730	16,144	81,988	1,298	1,225	1,100	909	2,365	3,467	1,717	1,121	1,894	2,154	1,062	4,783	626
奈良県	-	-	-	-	-	-	-	-	-	-	-	-	-	-	-	-	-	-	-	-	-
和歌山県	22	68	257	86	101	371	1,324	568	215	3,882	26	13	65	75	44	37	37	53	15	139	7
鳥取県	134	100	1,243	79	107	390	1,606	829	129	37	2,003	408	737	1,238	256	58	89	116	67	433	17
島根県	-	-	-	-	-	-	-	-	-	-	-	-	-	-	-	-	-	-	-	-	-
岡山県	169	495	1,195	501	412	1,134	4,263	2,156	359	139	484	558	6,448	2,768	599	177	774	640	386	1,290	53
広島県	911	2,723	7,310	1,083	1,033	3,544	14,804	8,410	1,222	587	2,036	4,549	5,265	36,366	3,847	813	1,516	3,013	766	7,426	544
山口県	248	144	171	51	136	218	664	401	82	49	170	241	315	1,471	4,436	88	104	169	52	764	238
徳島県	127	254	907	172	166	660	3,168	1,435	260	196	104	84	552	944	195	4,976	1,402	1,424	804	407	58
香川県	236	386	1,471	300	267	985	3,661	2,337	453	225	252	237	1,241	1,769	310	987	13,525	2,226	1,288	1,067	65
愛媛県	78	420	1,159	205	143	522	4,913	1,641	259	74	118	172	637	2,265	320	714	2,654	14,021	1,171	2,062	31
高知県	42	97	2,196	68	72	330	4,252	1,180	62	43	28	38	679	1,159	64	369	1,896	991	6,216	208	10
福岡県	1,873	3,966	11,419	1,636	1,133	4,269	25,734	8,982	1,609	721	442	1,639	3,120	8,943	7,845	558	1,440	2,348	588	73,446	4,608
佐賀県	66	110	125	13	9	29	183	207	38	13	18	19	24	110	44	2	25	44	76	920	3,470
長崎県	1	18	38	5	5	10	82	68	5	4	5	2	7	26	15	4	2	6	0	310	43
熊本県	244	416	1,208	240	228	945	2,407	1,361	289	128	104	96	515	920	335	134	185	167	46	7,216	631
大分県	-	-	-	-	-	-	-	-	-	-	-	-	-	-	-	-	-	-	-	-	-
宮崎県	37	162	800	144	342	1,197	1,070	394	43	21	11	23	64	666	136	22	116	57	49	2,437	173
鹿児島県	490	1,330	2,767	526	475	1,209	4,351	2,331	486	278	225	293	959	2,499	1,394	239	414	532	151	12,507	1,075
沖縄県	-	-	-	-	-	-	-	-	-	-	-	-	-	-	-	-	-	-	-	-	-
運輸局等(再掲) 2)	-	-	-	-	-	-	-	-	-	-	-	-	-	-	-	-	-	-	-	-	-
北海道運輸局	682	1,570	3,394	549	548	916	5,378	1,171	438	149	58	77	527	498	134	282	736	489	425	782	53
東北運輸局	369	977	2,837	270	372	1,094	13,145	1,597	285	146	52	91	1,072	526	367	103	160	1,043	234	12,483	201
関東運輸局	15,419	43,372	95,859	15,694	14,755	32,698	138,104	67,569	15,671	6,733	4,466	6,152	16,464	36,055	11,612	7,564	10,499	16,258	8,708	66,767	5,605
北陸信越運輸局	2,153	3,001	11,775	1,869	1,748	3,874	10,365	4,162	1,254	336	226	315	611	1,260	461	349	688	506	472	2,875	458
中部運輸局	13,474	38,421	116,811	13,141	2,139	6,079	19,587	8,747	2,046	1,224	425	418	2,182	4,044	875	615	805	1,113	596	6,637	486
近畿運輸局	6,877	13,865	35,073	9,515	16,449	21,665	187,655	131,725	10,337	12,933	12,727	7,456	11,348	19,525	7,429	6,076	8,697	10,737	6,982	32,463	6,932
中国運輸局	1,462	3,462	9,919	1,714	1,688	5,286	21,337	11,796	1,792	812	4,693	5,756	12,765	41,843	9,138	1,136	2,483	3,938	1,271	9,913	852
四国運輸局	483	1,157	5,733	745	648	2,497	15,994	6,593	1,034	538	502	531	3,109	6,137	889	7,046	19,477	18,662	9,479	3,744	164
九州運輸局	2,711	6,002	16,357	2,564	2,192	7,659	33,827	13,343	2,470	1,165	805	2,072	4,689	13,164	9,769	959	2,182	3,154	910	96,836	10,000
沖縄総合事務局	-	-	-</																		

参考第4表 月(3区分)、施設所在地(47区分及び運輸局等)、居住地(47区分及び運輸局等)別延べ宿泊者数<観光目的の宿泊者が50%未満の施設>
(従業者数100人以上の施設) (続き)

施設所在地(47区分 及び運輸局等)	運輸局等(10区分) 2)																
	長崎県	熊本県	大分県	宮崎県	鹿児島県	沖縄県	国外	北海道 運輸局	東北 運輸局	関東 運輸局	北陸信越 運輸局	中部 運輸局	近畿 運輸局	中国 運輸局	四国 運輸局	九州 運輸局	沖縄総合 事務局
平成23年 10～12月 計	40,979	59,468	34,078	34,799	62,954	37,388	1,149,392	252,844	297,652	2,501,150	260,756	521,085	873,765	263,315	154,834	489,529	37,388
北海道	118	236	114	135	208	357	11,098	113,605	3,784	61,113	2,356	6,287	8,600	1,294	1,932	1,646	357
青森県	28	30	46	30	47	24	816	814	12,098	9,560	396	689	1,257	253	257	434	24
岩手県	21	4	58	76	55	35	341	447	11,538	7,231	423	1,025	887	341	165	359	35
宮城県	2,634	3	2,586	24	993	17	93	2,585	35,821	31,536	7,114	1,113	11,751	797	261	17,824	17
秋田県	24	22	6	15	6	7	394	720	7,645	13,208	370	585	749	301	190	308	7
山形県	41	43	77	46	30	112	670	458	14,600	16,306	721	900	1,447	280	620	594	112
福島県	29	33	11	7	12	12	239	1,029	13,969	13,545	264	308	548	136	47	202	12
茨城県	50	73	11	41	47	82	2,752	294	1,502	28,984	641	1,255	1,301	246	292	373	82
栃木県	24	50	24	26	50	15	980	169	1,452	34,758	642	695	1,158	246	146	396	15
群馬県	77	73	60	32	265	30	216	390	734	12,138	1,065	673	2,169	433	357	726	30
埼玉県	111	129	108	70	98	200	2,310	533	2,691	55,799	2,510	1,593	3,515	455	392	1,242	200
千葉県	645	508	341	342	464	862	111,814	7,703	10,876	187,983	5,507	23,906	43,165	2,416	1,257	8,751	862
東京都	8,624	13,765	9,048	8,567	13,288	14,630	595,144	64,596	107,250	917,965	74,451	129,946	197,996	62,480	35,442	110,374	14,630
神奈川県	1,274	1,730	965	1,084	1,502	1,223	36,898	8,249	12,429	146,736	8,884	20,199	25,952	8,461	5,139	14,070	1,223
新潟県	55	65	106	66	75	133	6,218	940	5,124	35,590	41,099	3,551	5,000	568	326	1,195	133
富山県	46	180	42	56	125	97	3,383	683	1,048	30,247	20,825	6,797	6,690	842	920	1,612	97
石川県	176	131	111	97	96	548	4,435	833	1,135	20,622	9,317	6,145	6,895	873	339	1,453	548
福井県	13	13	31	0	10	0	221	28	126	1,973	306	1,063	1,096	152	37	122	0
山梨県	7	7	0	0	6	0	110	11	291	1,829	187	165	274	12	4	26	0
長野県	65	155	57	76	85	76	2,674	496	1,577	21,351	21,922	4,047	3,154	590	430	938	76
岐阜県	25	13	23	10	15	38	1,407	122	122	3,715	518	8,571	1,271	181	92	366	38
静岡県	141	355	118	150	219	241	21,838	1,395	1,488	34,622	1,619	41,622	6,761	1,198	582	2,239	241
愛知県	565	766	459	685	584	590	72,336	4,498	4,055	111,643	12,329	125,033	28,549	5,839	2,199	8,240	590
三重県	47	55	30	4	0	672	1,455	415	84	4,493	1,015	8,045	2,145	574	219	487	672
滋賀県	61	133	95	59	126	48	3,600	295	554	11,432	1,244	3,180	14,787	1,115	564	1,242	48
京都府	-	-	-	-	-	-	-	-	-	-	-	-	-	-	-	-	-
大阪府	4,397	7,136	4,041	3,839	9,022	8,432	179,339	21,599	28,345	312,873	26,852	53,878	252,629	47,589	25,555	61,507	8,432
兵庫県	830	1,549	858	846	1,473	757	23,316	2,910	4,588	56,689	4,549	14,988	106,887	9,558	6,231	10,965	757
奈良県	-	-	-	-	-	-	-	-	-	-	-	-	-	-	-	-	-
和歌山県	69	32	15	23	24	35	505	156	133	4,165	131	476	6,461	223	142	309	35
鳥取県	49	130	66	37	21	25	291	294	296	6,949	211	1,580	3,098	4,642	330	753	25
島根県	-	-	-	-	-	-	-	-	-	-	-	-	-	-	-	-	-
岡山県	63	294	179	176	231	200	2,468	387	501	13,787	559	2,482	8,463	10,857	1,977	2,286	200
広島県	952	1,753	947	666	2,732	1,173	16,657	5,711	3,772	75,104	2,971	12,675	29,600	52,063	6,108	15,020	1,173
山口県	117	114	104	50	70	132	163	129	193	3,634	253	671	1,550	6,633	413	1,457	132
徳島県	67	93	74	73	41	86	1,042	532	419	8,640	393	1,520	5,885	1,879	8,606	813	86
香川県	122	189	119	84	169	161	1,989	643	423	14,035	666	2,487	7,928	3,809	18,026	1,815	161
愛媛県	60	106	165	86	65	31	2,941	732	360	14,840	261	1,936	7,552	3,512	18,560	2,575	31
高知県	125	25	287	15	26	134	407	1,043	255	12,680	1,310	2,445	5,939	1,968	9,472	696	134
福岡県	15,399	9,543	9,332	9,531	13,819	4,369	32,017	4,726	3,809	119,179	4,604	19,553	42,448	21,989	4,934	135,678	4,369
佐賀県	137	115	98	179	167	52	55	68	62	3,180	66	314	479	215	147	5,086	52
長崎県	1,105	117	62	46	79	2	30	3	3	373	16	66	174	55	12	1,762	2
熊本県	1,083	16,254	1,296	1,516	1,711	529	3,997	1,261	584	12,357	474	2,199	5,358	1,970	532	29,707	529
大分県	-	-	-	-	-	-	-	-	-	-	-	-	-	-	-	-	-
宮崎県	320	736	860	3,520	686	33	175	49	238	5,135	136	1,159	3,067	900	244	8,732	33
鹿児島県	1,183	2,710	1,048	2,414	14,212	1,188	2,558	1,293	1,678	23,151	1,579	5,263	9,130	5,370	1,336	35,149	1,188
沖縄県	-	-	-	-	-	-	-	-	-	-	-	-	-	-	-	-	-
運輸局等(再掲) 2)																	
北海道運輸局	118	236	114	135	208	357	11,098	113,605	3,784	61,113	2,356	6,287	8,600	1,294	1,932	1,646	357
東北運輸局	2,777	135	2,784	198	1,143	207	2,553	6,053	95,671	91,386	9,288	4,620	16,639	2,108	1,540	19,721	207
関東運輸局	10,812	16,335	10,557	10,162	15,720	17,042	750,224	81,945	137,225	1,386,192	93,887	178,432	275,530	74,749	43,029	135,958	17,042
北陸信越運輸局	342	531	316	295	381	854	16,710	2,952	8,884	107,810	93,163	20,540	21,739	2,873	2,015	5,198	854
中部運輸局	791	1,202	661	849	828	1,541	97,257	6,458	5,875	156,446	15,787	184,334	39,822	7,944	3,129	11,454	1,541
近畿運輸局	5,357	8,850	5,009	4,767	10,645	9,272	206,760	24,960	33,620	385,159	32,776	72,522	380,764	58,485	32,492	74,023	9,272
中国運輸局	1,181	2,291	1,296	929	3,054	1,530	19,579	6,521	4,762	99,474	3,994	17,408	42,711	74,195	8,828	19,516	1,530
四国運輸局	374	413	645	258	301	412	6,379	2,950	1,457	50,195	2,630	8,388	27,304	11,168	54,664	5,899	412
九州運輸局	19,227	29,475	12,696	17,206	30,674	6,173	38,832	7,400	6,374	163,375	6,875	28,554	60,656	30,499	7,205	216,114	6,173
沖縄総合事務局	-	-	-	-	-	-	-	-	-	-	-	-	-	-	-	-	-

1)居住地不詳を含む。
2)長野県は北陸信越運輸局、福井県は中部運輸局に含まれる。

参考第4表 月(3区分)、施設所在地(47区分及び運輸局等)、居住地(47区分及び運輸局等)別延べ宿泊者数<観光目的の宿泊者が50%未満の施設>
(従業者数100人以上の施設) (続き)

施設所在地(47区分 及び運輸局等)	居住地(47区分)																				
	総数 1)	北海道	青森県	岩手県	宮城県	秋田県	山形県	福島県	茨城県	栃木県	群馬県	埼玉県	千葉県	東京都	神奈川県	新潟県	富山県	石川県	福井県	山梨県	長野県
平成23年 10月	2,442,119	96,446	13,092	11,499	36,199	10,410	12,175	16,894	19,487	17,093	10,952	56,066	74,818	532,325	110,230	33,909	15,941	15,378	8,008	7,428	23,551
北海道	78,182	42,429	183	151	515	207	198	181	724	418	234	1,272	1,239	15,309	2,139	218	131	155	33	239	193
青森県	11,005	361	2,501	380	1,255	177	184	147	123	67	459	443	1,901	763	62	100	46	14	9	45	
岩手県	9,059	139	225	2,629	1,300	245	141	180	90	79	27	277	246	1,686	363	74	29	37	3	29	35
宮城県	33,014	270	222	221	8,722	202	437	518	535	476	258	710	590	6,437	848	2,655	36	8	2	81	422
秋田県	21,926	353	69	104	318	1,458	109	77	70	34	34	169	167	3,997	269	55	12	18	3	15	66
山形県	19,906	211	231	162	1,065	186	3,556	260	119	101	114	512	477	4,376	894	187	23	43	10	17	62
福島県	10,219	255	43	89	629	20	89	3,888	56	38	22	187	555	2,993	738	39	9	12	15	11	19
茨城県	13,278	119	8	29	99	27	60	223	3,471	256	230	598	653	3,456	1,015	62	65	26	28	76	78
栃木県	13,681	80	21	67	199	54	72	100	188	3,690	151	770	280	5,964	479	68	19	23	7	37	70
群馬県	6,940	252	3	0	4	13	2	74	205	265	503	258	298	2,320	268	162	0	6	14	91	218
埼玉県	23,001	231	42	64	287	70	123	248	346	234	251	6,591	1,560	7,500	1,057	437	89	100	19	99	209
千葉県	152,416	2,969	325	593	1,907	309	316	621	782	603	497	3,428	21,104	28,301	7,445	709	223	313	121	301	667
東京都	805,171	23,982	5,312	4,212	11,826	3,973	4,268	5,960	5,301	4,148	4,040	11,006	10,299	237,628	16,006	10,089	3,587	4,652	2,789	2,369	7,532
神奈川県	103,387	2,878	402	623	1,506	487	642	673	830	1,593	563	1,983	1,976	12,860	27,240	860	306	565	407	453	1,106
新潟県	42,701	436	89	155	785	186	326	562	401	328	554	1,540	1,378	7,049	2,127	12,826	245	396	95	105	804
富山県	26,912	259	42	8	89	51	16	80	617	45	40	1,376	869	7,274	1,043	189	6,160	217	103	13	763
石川県	17,391	352	34	35	161	70	52	95	158	73	126	560	478	4,315	1,162	295	374	1,533	229	98	260
福井県	2,189	8	2	3	15	21	0	6	17	2	3	71	73	356	95	27	35	57	161	3	14
山梨県	1,320	8	9	71	18	3	0	68	30	3	0	122	64	223	153	27	0	2	0	78	17
長野県	21,766	214	57	87	245	66	75	148	203	169	154	891	989	4,058	1,712	592	101	149	77	81	6,709
岐阜県	5,624	78	3	5	20	2	1	14	45	7	9	94	95	444	127	25	134	92	26	7	16
静岡県	48,264	603	61	49	154	63	65	115	205	147	127	836	894	6,921	2,471	107	71	138	89	220	233
愛知県	133,375	2,114	149	203	708	163	349	202	478	538	291	2,817	2,995	26,171	6,017	600	844	900	368	262	1,213
三重県	5,259	145	0	5	6	1	0	0	21	1	2	84	152	895	309	74	132	108	24	1	8
滋賀県	12,540	85	5	12	36	12	8	62	225	103	89	401	368	1,991	830	57	84	120	97	34	89
京都府	-	-	-	-	-	-	-	-	-	-	-	-	-	-	-	-	-	-	-	-	-
大阪府	361,011	10,193	1,870	873	2,293	1,297	504	1,386	1,575	1,334	1,128	7,630	14,286	55,093	14,413	1,751	2,058	3,641	2,086	1,719	1,201
兵庫県	80,632	1,057	146	121	418	278	77	222	536	343	287	1,753	2,915	11,473	3,516	347	258	372	268	184	318
奈良県	-	-	-	-	-	-	-	-	-	-	-	-	-	-	-	-	-	-	-	-	-
和歌山県	6,132	50	11	3	10	10	3	5	31	27	36	95	130	989	190	6	5	11	12	4	8
鳥取県	7,400	181	76	7	44	30	12	11	54	25	8	110	167	1,554	281	16	13	19	10	9	45
島根県	-	-	-	-	-	-	-	-	-	-	-	-	-	-	-	-	-	-	-	-	-
岡山県	16,116	176	27	55	61	26	15	31	131	84	48	311	370	2,799	928	30	26	83	81	38	61
広島県	80,236	2,263	477	137	293	118	154	171	410	1,075	268	4,134	3,026	14,466	4,586	222	265	328	352	445	229
山口県	6,563	5	22	14	16	13	16	27	24	42	8	90	138	1,014	179	13	18	38	38	5	124
徳島県	11,400	242	7	16	47	13	11	54	35	9	40	324	251	1,930	454	25	13	137	38	40	34
香川県	18,348	219	14	11	39	25	11	25	87	102	59	393	348	2,971	668	71	33	58	21	17	64
愛媛県	24,465	250	15	22	36	21	24	8	62	45	32	225	348	3,627	595	11	17	49	36	4	28
高知県	12,362	569	88	8	30	2	5	0	41	9	50	66	49	3,038	567	61	23	37	6	29	42
福岡県	132,698	1,524	118	121	851	157	146	204	958	332	278	2,552	3,183	28,707	6,087	608	195	627	226	142	343
佐賀県	3,493	1	1	2	2	2	3	15	15	3	2	105	243	519	68	3	3	4	0	8	1
長崎県	936	0	0	0	0	0	0	1	3	0	2	9	15	88	36	1	1	0	0	0	4
熊本県	21,338	532	51	42	51	9	49	85	112	49	59	404	313	2,625	570	86	13	69	54	7	29
大分県	-	-	-	-	-	-	-	-	-	-	-	-	-	-	-	-	-	-	-	-	-
宮崎県	8,419	20	16	1	35	2	3	7	18	12	36	101	87	1,240	461	19	26	5	0	3	35
鹿児島県	32,044	333	115	109	104	341	53	140	155	124	225	752	707	5,767	1,061	143	165	184	46	45	137
沖縄県	-	-	-	-	-	-	-	-	-	-	-	-	-	-	-	-	-	-	-	-	-
運輸局等(再掲) 2)																					
北海道運輸局	78,182	42,429	183	151	515	207	198	181	724	418	234	1,272	1,239	15,309	2,139	218	131	155	33	239	193
東北運輸局	105,129	1,589	3,291	3,585	13,289	2,288	4,516	5,070	993	855	522	2,314	2,478	21,390	3,875	3,072	209	164	47	162	649
関東運輸局	1,119,194	30,519	6,122	5,659	15,846	4,936	5,483	7,967	11,153	10,792	6,235	24,756	36,234	298,252	53,663	12,414	4,289	5,687	3,385	3,504	9,897
北陸信越運輸局	108,770	1,261	222	285	1,280	373	469	885	1,379	615	874	4,367	3,714	22,696	6,044	13,902	6,880	2,295	504	297	8,536
中部運輸局	194,711	2,948	215	265	903	250	415	337	766	695	432	3,902	4,209	34,787	9,019	833	1,216	1,295	668	493	1,484
近畿運輸局	460,315	11,385	2,032	1,009	2,757	1,597	592	1,675	2,367	1,807	1,540	9,879	17,699	69,546	18,949	2,161	2,405	4,144	2,463	1,941	1,616
中国運輸局	110,315	2,625	602	213	414	187	197	240	619	1,226	332	4,645	3,701	19,833	5,974	281	322	468	481	497	459
四国運輸局	66,575	1,280	124	57	152	61	51	87	225	165	181	1,008	996	11,566	2,284	168	86	281	101	90	168
九州運輸局	198,928	2,410	301	275	1,043	511	254	452	1,261	602	3,923	4,548	38,946	8,283	860	403	889	326	205	549	
沖縄総合事務局	-	-	-	-	-	-	-	-	-	-	-	-	-	-	-	-	-	-	-	-	-

1)居住地不詳を含む。
2)長野県は北陸信越運輸局、福井県は中部運輸局に含まれる。

参考第4表 月(3区分)、施設所在地(47区分及び運輸局等)、居住地(47区分及び運輸局等)別延べ宿泊者数<観光目的の宿泊者が50%未満の施設>
(従業者数100人以上の施設) (続き)

施設所在地(47区分 及び運輸局等)	岐阜県	静岡県	愛知県	三重県	滋賀県	京都府	大阪府	兵庫県	奈良県	和歌山県	鳥取県	島根県	岡山県	広島県	山口県	徳島県	香川県	愛媛県	高知県	福岡県	佐賀県
平成23年 10月	13,184	37,231	98,603	15,491	10,631	25,645	146,948	81,815	10,593	7,507	8,554	7,871	17,306	40,777	12,956	9,273	15,486	21,919	9,639	77,033	8,586
北海道	311	694	1,255	282	356	299	2,151	392	234	36	33	22	153	144	56	184	233	313	211	281	18
青森県	22	76	127	33	11	122	111	201	36	0	18	11	28	54	19	30	12	77	51	55	96
岩手県	44	72	224	30	32	69	120	60	28	11	4	2	147	42	0	2	1	7	48	52	0
宮城県	11	34	321	7	17	45	309	141	10	13	0	1	316	53	11	0	0	105	56	3,974	0
秋田県	16	24	143	16	6	14	299	65	8	5	8	4	27	5	211	0	20	115	14	33	1
山形県	31	206	238	21	17	178	240	147	9	21	6	5	33	106	2	9	10	164	2	174	12
福島県	4	21	46	3	14	46	72	32	4	4	2	8	12	10	12	3	2	10	6	23	1
茨城県	13	184	254	14	24	39	208	122	30	11	5	9	27	34	26	3	16	97	12	61	8
栃木県	38	87	102	15	38	76	108	81	10	3	16	0	19	16	22	5	18	4	1	49	8
群馬県	23	128	182	55	48	9	222	68	4	2	85	25	31	4	1	0	38	11	0	41	0
埼玉県	49	147	275	54	35	268	529	325	38	7	19	19	64	80	22	26	14	46	27	209	15
千葉県	234	2,037	5,878	304	164	498	8,764	4,074	1,238	110	39	73	218	376	89	71	94	170	60	1,045	50
東京都	3,964	9,224	20,018	4,769	2,243	7,773	31,900	16,341	2,806	1,818	1,215	2,051	4,780	10,700	3,080	3,055	2,681	4,994	2,148	16,714	1,685
神奈川県	572	1,998	2,871	428	432	1,613	3,926	2,396	456	223	166	183	469	1,713	435	187	550	1,763	270	2,185	262
新潟県	141	255	731	99	57	305	934	449	99	29	20	18	74	143	21	14	29	74	31	263	27
富山県	124	243	1,982	317	87	516	1,671	221	56	39	16	7	24	71	23	27	26	37	27	293	139
石川県	172	200	1,371	157	141	433	787	471	132	46	36	22	83	98	54	45	42	38	40	222	27
福井県	28	28	138	16	30	62	129	53	20	5	7	1	29	24	19	2	1	3	2	17	4
山梨県	9	10	25	17	5	3	23	4	3	0	0	0	0	1	1	0	0	0	0	2	0
長野県	136	402	749	164	115	155	418	270	84	30	16	28	74	110	34	9	173	46	20	232	10
岐阜県	1,944	251	409	149	16	53	368	84	43	4	4	4	11	12	44	6	3	6	29	130	61
静岡県	280	10,509	2,987	191	166	341	1,049	505	166	80	32	31	88	177	91	66	89	86	17	362	52
愛知県	1,307	2,424	34,759	1,441	376	1,492	5,571	2,384	508	299	130	140	553	1,500	162	131	199	250	222	1,814	96
三重県	38	105	407	1,884	98	109	276	118	34	25	2	0	44	233	13	0	3	0	19	83	0
滋賀県	101	175	582	85	2,269	290	1,339	577	116	115	50	27	84	175	39	53	35	68	19	229	15
京都府	-	-	-	-	-	-	-	-	-	-	-	-	-	-	-	-	-	-	-	-	-
大阪府	1,567	3,151	7,826	2,449	1,729	4,514	53,706	15,259	2,219	2,090	3,808	2,072	2,235	5,227	1,747	1,343	1,875	2,779	1,995	8,460	1,596
兵庫県	416	967	3,061	500	473	1,582	6,766	25,533	352	322	435	262	695	1,226	342	325	410	1,152	376	1,543	231
奈良県	-	-	-	-	-	-	-	-	-	-	-	-	-	-	-	-	-	-	-	-	-
和歌山県	4	24	88	24	24	82	509	163	41	1,263	7	10	16	19	9	9	12	22	7	56	2
鳥取県	20	40	183	40	26	119	659	216	58	16	720	108	256	382	109	9	26	45	13	124	11
島根県	-	-	-	-	-	-	-	-	-	-	-	-	-	-	-	-	-	-	-	-	-
岡山県	54	231	460	328	212	447	1,584	791	143	52	190	117	2,445	962	211	59	331	182	166	553	21
広島県	326	910	3,018	317	414	1,015	5,079	3,158	429	164	790	1,505	1,690	10,217	1,178	247	476	976	257	2,593	163
山口県	231	79	63	21	68	89	247	215	37	17	128	90	99	470	1,562	24	31	65	23	210	193
徳島県	55	90	246	80	66	223	1,199	520	103	68	28	38	160	244	56	2,092	552	618	430	115	15
香川県	84	148	530	108	94	367	1,117	958	153	61	102	135	428	614	134	289	5,341	770	427	378	20
愛媛県	20	117	635	55	67	235	1,542	391	100	47	80	76	181	756	117	326	824	5,344	402	790	12
高知県	19	51	1,038	40	54	67	1,814	540	35	16	11	15	54	399	23	295	688	343	1,823	77	5
福岡県	519	1,213	3,803	485	323	1,373	8,261	3,117	472	274	169	517	1,079	2,803	2,241	185	344	823	243	24,024	1,362
佐賀県	3	41	12	10	4	17	60	87	14	3	18	15	9	66	7	1	15	5	69	299	1,678
長崎県	0	2	17	5	4	1	37	41	5	2	0	2	0	13	5	0	0	0	0	109	10
熊本県	79	149	444	74	111	239	783	478	88	71	41	58	141	329	114	47	97	76	8	3,226	179
大分県	-	-	-	-	-	-	-	-	-	-	-	-	-	-	-	-	-	-	-	-	-
宮崎県	6	75	212	106	17	46	372	96	11	15	7	8	31	333	60	13	35	22	14	1,005	70
鹿児島県	169	409	893	298	148	421	1,689	671	161	90	91	152	399	836	554	81	140	213	54	4,928	431
沖縄県	-	-	-	-	-	-	-	-	-	-	-	-	-	-	-	-	-	-	-	-	-
運輸局等(再掲) 2)																					
北海道運輸局	311	694	1,255	282	356	299	2,151	392	234	36	33	22	153	144	56	184	233	313	211	281	18
東北運輸局	128	433	1,099	110	97	474	1,151	646	95	54	38	31	563	270	255	44	45	478	177	4,311	110
関東運輸局	4,902	13,815	29,605	5,656	2,989	10,279	45,680	23,411	4,585	2,174	1,545	2,360	5,608	12,924	3,676	3,347	3,411	7,085	2,518	20,306	2,028
北陸信越運輸局	573	1,100	4,833	737	400	1,409	3,810	1,411	371	144	88	75	255	422	132	95	270	195	118	1,010	203
中部運輸局	3,597	13,317	38,700	3,681	686	2,057	7,393	3,144	771	413	175	176	725	1,946	329	205	295	345	289	2,406	213
近畿運輸局	2,088	4,317	11,557	3,058	4,495	6,468	62,320	41,532	2,728	3,790	4,300	2,371	3,030	6,647	2,137	1,730	2,332	4,021	2,397	10,288	1,844
中国運輸局	631	1,260	3,724	706	720	1,670	7,569	4,380	667	249	1,828	1,820	4,490	12,031	3,060	339	864	1,268	459	3,480	388
四国運輸局	178	406	2,449	283	281	892	5,672	2,409	391	192	221	264	823	2,013	330	3,002	7,405	7,075	3,082	1,360	52
九州運輸局	776	1,889	5,381	978	607	2,097	11,202	4,490	751	455	226	752	1,659	4,380	2,981	327	631	1,139	388	33,591	3,730
沖縄総合事務局	-	-	-	-	-	-	-	-	-	-	-	-	-	-	-	-	-	-	-	-	-

1)居住地不詳を含む。
2)長野県は北陸信越運輸局、福井県は中部運輸局に含まれる。

参考第4表 月(3区分)、施設所在地(47区分及び運輸局等)、居住地(47区分及び運輸局等)別延べ宿泊者数<観光目的の宿泊者が50%未満の施設>(従業者数100人以上の施設) (続き)

施設所在地(47区分 及び運輸局等)	運輸局等(10区分) 2)																
	長崎県	熊本県	大分県	宮崎県	鹿児島県	沖縄県	国外	北海道 運輸局	東北 運輸局	関東 運輸局	北陸信越 運輸局	中部 運輸局	近畿 運輸局	中国 運輸局	四国 運輸局	九州 運輸局	沖縄総合 事務局
平成23年 10月	13,872	20,075	11,541	12,170	20,848	11,792	409,486	96,446	100,269	828,399	88,779	172,517	283,139	87,464	56,317	164,125	11,792
北海道	39	89	42	82	63	146	3,888	42,429	1,435	21,574	697	2,575	3,468	408	941	614	146
青森県	16	18	23	4	29	8	554	361	4,644	3,892	253	272	481	130	170	241	8
岩手県	8	0	1	11	18	5	181	139	4,720	2,797	175	373	320	195	58	90	5
宮城県	989	1	986	6	986	0	50	270	10,322	9,935	3,121	375	535	381	161	6,942	0
秋田県	18	19	4	15	5	5	127	353	2,135	4,755	151	202	397	255	149	95	5
山形県	22	25	29	13	14	78	388	211	5,460	6,610	315	506	612	152	185	289	78
福島県	21	19	5	4	9	5	116	255	4,758	4,600	79	89	172	44	21	82	5
茨城県	20	23	6	23	22	39	1,367	119	446	9,755	231	493	434	101	128	163	39
栃木県	14	12	16	8	17	8	548	80	513	11,559	180	249	316	73	28	124	8
群馬県	77	14	59	31	176	12	65	252	96	4,208	386	402	353	146	49	398	12
埼玉県	27	47	45	24	28	96	909	231	834	17,638	835	544	1,202	204	113	395	96
千葉県	238	227	122	154	179	403	40,269	2,969	4,071	62,461	1,912	8,574	14,848	795	395	2,015	403
東京都	2,665	4,397	3,008	2,955	4,222	4,632	216,318	23,982	35,551	290,797	25,860	40,764	62,881	21,826	12,878	35,646	4,632
神奈川県	382	467	364	529	405	421	12,403	2,878	4,333	47,498	2,837	6,276	9,046	2,966	2,770	4,594	421
新潟県	17	23	58	52	45	40	3,388	436	2,103	13,482	14,271	1,321	1,873	276	148	485	40
富山県	10	25	21	36	91	54	1,476	259	286	11,277	7,329	2,769	2,590	141	117	615	54
石川県	77	56	31	36	27	130	1,953	352	447	6,970	2,462	2,129	2,010	293	165	476	130
福井県	10	8	10	0	7	0	59	8	47	620	133	371	299	80	8	56	0
山梨県	0	0	0	0	0	0	56	8	169	673	46	61	38	2	0	2	0
長野県	36	77	34	40	45	22	1,154	214	678	8,257	7,551	1,528	1,072	262	248	474	22
岐阜県	21	4	2	1	12	23	686	78	45	828	267	2,779	568	75	44	231	23
静岡県	58	120	28	93	85	59	6,753	603	507	11,821	549	14,056	2,307	419	258	798	59
愛知県	267	354	207	184	235	226	26,963	2,114	1,774	39,569	3,557	40,299	10,630	2,485	802	3,157	226
三重県	27	10	20	2	0	95	356	145	12	1,465	322	2,458	660	292	22	142	95
滋賀県	23	43	28	33	58	11	1,192	85	135	4,041	350	1,040	4,706	375	175	429	11
京都府	-	-	-	-	-	-	-	-	-	-	-	-	-	-	-	-	-
大阪府	1,223	2,615	1,266	1,267	2,826	2,072	58,243	10,193	8,223	97,178	8,651	17,079	79,517	15,089	7,992	19,253	2,072
兵庫県	252	387	281	203	388	222	7,039	1,057	1,262	21,007	1,295	5,212	35,028	2,960	2,263	3,285	222
奈良県	-	-	-	-	-	-	-	-	-	-	-	-	-	-	-	-	-
和歌山県	19	7	1	5	12	16	224	50	42	1,502	30	152	2,082	61	50	102	16
鳥取県	33	74	46	28	4	11	120	181	180	2,208	93	293	1,094	1,575	93	320	11
島根県	-	-	-	-	-	-	-	-	-	-	-	-	-	-	-	-	-
岡山県	37	88	93	90	100	39	750	176	215	4,709	200	1,154	3,229	3,925	738	982	39
広島県	280	515	345	216	749	175	6,552	2,263	1,350	28,410	1,044	4,923	10,259	15,380	1,956	4,861	175
山口県	22	33	47	9	23	97	22	5	108	1,500	193	432	673	2,349	143	537	97
徳島県	31	27	27	28	17	27	525	242	148	3,083	209	509	2,179	526	3,692	260	27
香川県	29	87	39	19	67	43	396	219	125	4,645	226	891	2,750	1,413	6,827	639	43
愛媛県	31	59	93	27	28	15	1,098	250	126	4,938	105	863	2,382	1,210	6,896	1,040	15
高知県	49	10	0	6	8	31	130	569	133	3,849	163	1,154	2,526	502	3,149	155	31
福岡県	5,403	3,177	2,972	3,088	4,421	1,901	10,626	1,524	1,597	42,239	1,773	6,246	13,820	6,809	1,595	44,447	1,901
佐賀県	76	47	40	66	40	26	13	1	25	963	11	66	185	115	90	2,246	26
長崎県	430	36	24	18	5	0	10	0	1	153	6	24	90	20	0	632	0
熊本県	391	5,576	450	502	511	239	1,628	532	287	4,139	197	800	1,770	683	228	10,835	239
大分県	-	-	-	-	-	-	-	-	-	-	-	-	-	-	-	-	-
宮崎県	87	248	193	1,424	243	8	85	20	64	1,958	85	399	557	439	84	3,270	8
鹿児島県	397	1,011	475	838	4,628	352	806	333	862	8,836	629	1,815	3,180	2,032	488	12,708	352
沖縄県	-	-	-	-	-	-	-	-	-	-	-	-	-	-	-	-	-
運輸局等(再掲) 2)																	
北海道運輸局	39	89	42	82	63	146	3,888	42,429	1,435	21,574	697	2,575	3,468	408	941	614	146
東北運輸局	1,074	82	1,048	53	1,061	101	1,416	1,589	32,039	32,589	4,094	1,817	2,517	1,157	744	7,739	101
関東運輸局	3,423	5,187	3,620	3,724	5,049	5,611	271,935	30,519	46,013	444,589	32,287	57,363	89,118	26,113	16,361	43,337	5,611
北陸信越運輸局	140	181	144	164	208	246	7,971	1,261	3,514	39,986	31,613	7,747	7,545	972	678	2,050	246
中部運輸局	383	496	267	280	339	403	34,817	2,948	2,385	54,303	4,828	59,963	14,464	3,351	1,134	4,384	403
近畿運輸局	1,517	3,052	1,576	1,508	3,284	2,321	66,698	11,385	9,662	123,728	10,326	23,483	121,333	18,485	10,480	23,069	2,321
中国運輸局	372	710	531	343	876	322	7,444	2,625	1,853	36,827	1,530	6,802	15,255	23,229	2,930	6,700	322
四国運輸局	140	183	159	80	120	116	2,149	1,280	532	16,515	703	3,417	9,837	3,651	20,564	2,094	116
九州運輸局	6,784	10,095	4,154	5,936	9,848	2,526	13,168	2,410	2,836	58,288	2,701	9,350	19,602	10,098	2,485	74,138	2,526
沖縄総合事務局	-	-	-	-	-	-	-	-	-	-	-	-	-	-	-	-	-

1)居住地不詳を含む。
2)長野県は北陸信越運輸局、福井県は中部運輸局に含まれる。

参考第4表 月(3区分)、施設所在地(47区分及び運輸局等)、居住地(47区分及び運輸局等)別延べ宿泊者数<観光目的の宿泊者が50%未満の施設>
(従業者数100人以上の施設) (続き)

施設所在地(47区分 及び運輸局等)	居住地(47区分)																				
	総数 1)	北海道	青森県	岩手県	宮城県	秋田県	山形県	福島県	茨城県	栃木県	群馬県	埼玉県	千葉県	東京都	神奈川県	新潟県	富山県	石川県	福井県	山梨県	長野県
平成23年 11月	2,351,600	87,780	15,345	11,010	33,238	10,645	13,084	15,965	18,865	17,262	11,718	56,408	75,239	516,515	108,900	27,478	13,557	16,152	6,901	9,815	25,294
北海道	64,987	34,696	125	144	574	62	116	187	412	219	184	1,079	1,168	14,096	1,731	285	170	148	28	619	295
青森県	8,776	263	2,182	249	1,192	175	68	25	54	41	32	344	252	2,043	438	32	7	22	26	17	23
岩手県	7,685	200	233	1,760	1,012	167	128	112	89	85	30	259	212	1,558	501	50	24	20	24	20	60
宮城県	39,565	913	235	338	8,075	296	436	410	448	708	442	1,141	463	6,475	948	1,265	17	6	1	926	1,005
秋田県	16,634	181	122	281	337	1,295	88	122	30	15	20	209	356	3,260	208	42	1	15	4	9	75
山形県	15,759	171	187	164	929	222	2,801	314	154	89	60	548	391	3,197	782	142	27	43	11	20	43
福島県	10,010	158	76	33	294	845	37	3,446	122	38	81	147	535	2,912	651	50	5	23	4	7	22
茨城県	12,209	81	33	54	154	94	77	221	3,123	162	366	419	557	3,554	889	159	21	12	7	79	101
栃木県	14,318	38	28	43	152	67	72	140	387	4,430	270	917	241	5,382	417	84	37	20	7	53	88
群馬県	6,262	63	93	5	10	95	11	122	133	130	630	401	293	2,215	198	113	50	11	10	60	80
埼玉県	22,165	147	82	56	240	51	62	269	256	214	252	6,178	1,511	7,232	1,698	347	51	53	20	88	239
千葉県	140,124	3,788	307	317	2,613	279	273	495	781	444	466	3,141	17,802	24,220	7,173	575	158	210	67	446	774
東京都	776,184	24,163	7,061	5,107	9,927	4,079	4,995	5,153	5,398	4,763	4,138	10,599	11,509	235,246	15,547	7,628	3,418	4,467	1,954	2,497	7,613
神奈川県	97,642	3,189	779	472	1,245	538	582	634	642	718	637	1,979	1,718	13,510	25,877	776	310	677	368	2,270	1,066
新潟県	36,491	290	87	112	515	181	412	458	381	241	468	1,481	1,254	6,355	1,713	11,035	299	245	137	118	719
富山県	23,337	357	11	21	171	250	50	174	193	288	51	636	779	6,022	1,317	517	4,084	530	257	148	482
石川県	18,335	349	35	25	200	58	44	64	155	73	111	482	606	4,216	1,239	278	271	2,186	179	41	214
福井県	2,143	8	2	2	24	3	6	35	13	10	7	56	72	412	105	14	22	35	186	5	9
山梨県	1,250	3	0	0	1	0	0	98	0	19	11	151	73	196	121	22	0	4	0	55	54
長野県	20,183	161	47	91	164	84	52	127	207	156	207	979	894	3,426	1,316	508	133	223	83	95	6,501
岐阜県	5,365	40	4	6	15	16	1	13	16	12	31	70	93	1,009	189	24	58	25	28	238	26
静岡県	47,404	478	55	52	175	39	64	138	224	153	174	781	1,139	6,182	2,398	136	96	103	74	142	156
愛知県	126,935	1,443	168	161	609	121	214	157	419	396	364	3,353	2,584	23,006	5,693	353	970	2,075	444	429	1,817
三重県	4,897	249	1	6	2	7	0	31	16	18	4	106	138	981	275	35	31	58	8	0	3
滋賀県	13,971	134	20	12	95	15	83	18	165	129	75	451	398	2,266	878	168	117	175	92	19	109
京都府	-	-	-	-	-	-	-	-	-	-	-	-	-	-	-	-	-	-	-	-	-
大阪府	363,549	7,596	2,361	962	2,602	1,130	1,580	1,815	2,325	1,545	1,368	9,351	17,853	59,162	15,896	1,508	2,302	3,102	1,851	2,384	1,493
兵庫県	77,489	1,045	87	139	377	64	215	518	567	223	271	1,758	2,005	9,573	3,148	308	202	390	335	160	373
奈良県	-	-	-	-	-	-	-	-	-	-	-	-	-	-	-	-	-	-	-	-	-
和歌山県	5,861	56	10	2	17	13	8	10	19	23	7	102	113	758	235	8	16	8	4	2	28
鳥取県	7,789	88	5	1	12	9	22	11	43	56	21	137	155	2,041	239	9	13	7	10	4	32
島根県	-	-	-	-	-	-	-	-	-	-	-	-	-	-	-	-	-	-	-	-	-
岡山県	14,713	120	17	17	47	18	34	47	147	48	49	547	535	2,929	831	59	43	40	20	10	58
広島県	79,642	2,628	542	54	484	97	316	127	532	1,016	320	2,242	3,343	13,538	4,910	270	199	352	202	491	276
山口県	5,396	84	16	2	12	15	15	3	42	30	12	113	192	517	288	13	4	12	13	6	13
徳島県	10,844	220	22	39	61	15	13	52	45	19	28	275	274	2,287	469	20	13	26	9	34	46
香川県	18,244	299	20	21	61	30	21	21	97	56	53	408	369	3,161	837	92	65	57	38	20	58
愛媛県	23,390	278	5	19	34	6	2	99	58	20	15	582	283	4,065	439	16	23	20	17	2	29
高知県	13,691	421	30	3	19	4	12	12	22	7	43	64	76	4,068	451	17	2	41	35	5	509
福岡県	133,639	2,150	150	94	564	102	95	188	868	435	239	3,209	3,398	26,577	6,357	321	185	557	224	181	499
佐賀県	3,513	58	0	2	5	0	13	3	1	18	0	191	100	1,213	90	1	0	29	0	10	3
長崎県	882	1	1	0	0	0	1	0	2	2	0	14	18	56	22	5	0	0	4	0	0
熊本県	20,836	542	25	31	68	20	20	23	85	87	85	645	370	2,724	693	52	16	41	32	34	41
大分県	-	-	-	-	-	-	-	-	-	-	-	-	-	-	-	-	-	-	-	-	-
宮崎県	8,378	17	1	30	3	0	20	13	20	6	10	131	171	1,057	378	4	1	4	12	4	7
鹿児島県	31,113	614	80	83	147	83	25	60	174	120	86	732	946	4,318	1,315	137	93	80	76	67	255
沖縄県	-	-	-	-	-	-	-	-	-	-	-	-	-	-	-	-	-	-	-	-	-
運輸局等(再掲) 2)																					
北海道運輸局	64,987	34,696	125	144	574	62	116	187	412	219	184	1,079	1,168	14,096	1,731	285	170	148	28	619	295
東北運輸局	98,429	1,886	3,035	2,825	11,839	3,000	3,558	4,429	897	976	665	2,648	2,209	19,445	3,528	1,581	81	129	70	999	1,228
関東運輸局	1,070,154	31,472	8,383	6,054	14,342	5,203	6,072	7,132	10,720	10,880	6,770	23,785	33,704	291,055	51,920	9,704	4,048	5,454	2,433	3,548	10,015
北陸信越運輸局	98,346	1,157	180	249	1,050	573	558	823	936	758	837	3,578	3,533	20,019	5,585	12,338	4,787	3,184	656	402	7,916
中部運輸局	186,744	2,218	230	227	825	186	285	374	688	589	580	4,366	4,026	31,590	8,660	562	1,177	2,296	740	814	2,011
近畿運輸局	460,870	8,831	2,478	1,115	3,091	1,222	1,886	2,361	3,076	1,920	1,721	11,662	20,369	71,759	20,157	1,992	2,637	3,675	2,282	2,565	2,003
中国運輸局	107,540	2,920	580	74	555	139	387	188	764	1,150	402	3,039	4,225	19,025	6,268	351	259	411	245	511	379
四国運輸局	66,169	1,218	77	82	175	55	48	184	222	102	139	1,329	1,002	13,581	2,196	145	103	144	99	61	642
九州運輸局	198,361	3,382	257	240	787	205	174	287	1,150	668	420	4,922	5,003	35,945	8,855	520	295	711	348	296	805
沖縄総合事務局	-	-	-	-	-	-	-	-	-	-	-	-	-	-	-	-	-	-	-	-	-

1)居住地不詳を含む。
2)長野県は北陸信越運輸局、福井県は中部運輸局に含まれる。

参考第4表 月(3区分)、施設所在地(47区分及び運輸局等)、居住地(47区分及び運輸局等)別延べ宿泊者数<観光目的の宿泊者が50%未満の施設>
(従業者数100人以上の施設) (続き)

施設所在地(47区分 及び運輸局等)	岐阜県	静岡県	愛知県	三重県	滋賀県	京都府	大阪府	兵庫県	奈良県	和歌山県	鳥取県	島根県	岡山県	広島県	山口県	徳島県	香川県	愛媛県	高知県	福岡県	佐賀県
平成23年 11月	14,064	34,917	95,394	13,250	14,477	26,235	146,276	80,576	12,383	8,274	7,330	7,489	17,106	37,345	13,257	7,690	15,041	16,613	10,864	79,280	9,286
北海道	211	417	1,190	97	85	292	1,510	354	80	41	12	26	136	200	30	45	61	79	167	218	21
青森県	32	45	191	21	27	35	295	112	32	20	5	47	19	24	13	10	13	23	4	38	44
岩手県	34	55	244	21	15	78	101	75	19	5	0	0	51	31	30	1	23	40	0	54	19
宮城県	58	49	354	10	9	45	5,142	122	14	1	1	0	258	41	2	0	1	87	6	4,884	0
秋田県	9	29	95	24	114	18	69	29	8	1	3	1	24	5	1	0	0	16	14	174	8
山形県	17	54	124	9	16	145	201	146	13	12	2	6	14	30	31	5	45	137	6	121	5
福島県	22	72	36	2	12	23	143	28	8	6	1	1	13	31	13	2	3	7	1	14	2
茨城県	23	198	195	17	31	67	197	108	17	17	3	18	10	31	16	32	12	25	13	47	10
栃木県	11	79	125	61	11	54	339	99	23	50	51	7	24	26	9	38	9	7	44	58	19
群馬県	12	56	75	5	40	66	195	50	1,200	36	0	0	10	56	6	0	3	82	90	31	0
埼玉県	57	158	214	35	50	269	388	328	43	10	15	9	31	75	18	23	29	39	17	229	4
千葉県	273	910	5,434	210	202	517	9,872	4,039	1,257	120	22	53	176	339	211	94	153	133	60	2,997	87
東京都	3,978	9,217	21,526	3,652	4,650	8,988	31,255	15,051	3,401	2,010	1,386	1,744	4,430	9,095	3,170	2,094	2,971	4,131	3,366	17,521	1,782
神奈川県	574	2,003	2,702	486	376	983	3,850	2,124	360	167	56	144	472	1,172	407	186	391	333	218	2,336	200
新潟県	120	192	684	129	97	257	1,031	416	92	37	30	9	48	78	44	26	18	28	36	345	16
富山県	448	237	1,390	238	334	413	782	175	177	6	9	126	54	172	5	127	140	144	31	516	7
石川県	176	355	1,166	141	602	381	1,021	534	124	46	45	36	66	170	43	25	43	28	28	297	41
福井県	9	20	149	10	26	91	157	60	15	4	5	1	25	14	4	2	2	6	3	9	4
山梨県	3	14	32	11	22	0	0	7	2	0	0	0	10	0	0	0	0	0	0	4	0
長野県	247	315	711	203	67	144	772	217	96	48	18	17	61	67	58	23	15	56	27	152	13
岐阜県	1,709	133	471	102	17	61	141	61	26	11	4	6	14	35	1	10	12	7	3	71	0
静岡県	403	9,204	3,223	193	127	454	1,171	446	101	59	33	49	96	156	68	31	69	60	14	365	50
愛知県	1,661	2,200	33,087	1,700	510	1,196	4,182	2,118	407	191	87	75	763	777	264	163	195	319	135	1,956	105
三重県	68	213	453	1,773	64	108	316	97	27	93	4	0	39	32	5	7	7	0	0	159	2
滋賀県	91	313	475	95	2,631	397	1,124	636	106	135	85	22	149	133	42	39	75	57	76	271	13
京都府	-	-	-	-	-	-	-	-	-	-	-	-	-	-	-	-	-	-	-	-	-
大阪府	1,564	2,896	7,753	2,051	2,458	4,079	51,858	14,221	2,458	2,471	3,195	2,156	2,942	4,647	1,839	1,509	2,252	2,332	1,791	9,302	3,000
兵庫県	353	1,180	1,872	454	388	1,143	4,162	28,073	377	443	295	257	734	987	799	403	473	399	337	1,479	234
奈良県	-	-	-	-	-	-	-	-	-	-	-	-	-	-	-	-	-	-	-	-	-
和歌山県	6	23	61	41	34	116	376	201	38	1,320	12	1	16	34	22	13	14	21	5	40	2
鳥取県	32	30	476	24	28	193	464	285	42	14	711	190	254	445	119	38	48	29	46	86	6
島根県	-	-	-	-	-	-	-	-	-	-	-	-	-	-	-	-	-	-	-	-	-
岡山県	66	178	373	83	108	360	1,377	625	119	55	140	234	1,781	876	167	42	209	298	76	477	21
広島県	312	1,309	2,540	392	319	1,367	5,135	2,597	460	224	626	1,285	1,692	10,952	1,075	300	498	932	257	2,436	146
山口県	10	36	68	15	13	66	237	85	32	15	30	74	129	475	1,334	56	38	52	25	292	33
徳島県	48	104	409	50	55	198	1,099	496	84	77	54	28	233	469	101	1,477	466	506	208	171	31
香川県	73	111	531	117	77	258	1,265	636	162	86	89	66	338	569	107	293	4,344	629	396	388	35
愛媛県	31	258	262	118	27	122	1,789	760	93	13	27	50	173	737	99	171	831	4,173	387	869	6
高知県	7	30	636	14	14	38	1,575	369	13	17	11	21	370	343	23	42	552	335	2,642	81	1
福岡県	932	1,484	4,348	416	372	1,466	9,538	2,869	491	262	123	592	906	2,732	2,319	181	739	753	217	23,209	1,253
佐賀県	63	68	43	3	2	8	92	113	23	9	0	4	14	32	18	1	9	38	6	445	1,265
長崎県	1	15	14	0	1	5	19	25	0	0	5	0	7	4	6	0	2	5	0	96	19
熊本県	100	158	426	70	82	521	1,026	510	127	34	40	25	197	336	121	63	49	49	21	2,116	273
大分県	-	-	-	-	-	-	-	-	-	-	-	-	-	-	-	-	-	-	-	-	-
宮崎県	20	38	389	19	158	823	379	203	17	2	3	15	16	213	55	9	38	22	17	824	76
鹿児島県	200	461	847	138	206	390	1,631	1,076	199	106	92	94	311	704	562	109	189	196	74	4,102	433
沖縄県	-	-	-	-	-	-	-	-	-	-	-	-	-	-	-	-	-	-	-	-	-
運輸局等(再掲) 2)	-	-	-	-	-	-	-	-	-	-	-	-	-	-	-	-	-	-	-	-	-
北海道運輸局	211	417	1,190	97	85	292	1,510	354	80	41	12	26	136	200	30	45	61	79	167	218	21
東北運輸局	172	304	1,044	87	193	344	5,951	512	94	45	12	55	379	162	90	18	85	310	31	5,285	78
関東運輸局	4,931	12,635	30,303	4,477	5,382	10,944	46,096	21,806	6,303	2,410	1,533	1,975	5,163	10,794	3,837	2,467	3,568	4,750	3,808	23,223	2,102
北陸信越運輸局	991	1,099	3,951	711	1,100	1,195	3,606	1,342	489	137	102	188	229	487	150	201	216	256	122	1,310	77
中部運輸局	3,850	11,770	37,383	3,778	744	1,910	5,967	2,782	576	358	133	131	937	1,014	342	213	285	392	155	2,560	161
近畿運輸局	2,014	4,412	10,161	2,641	5,511	5,735	57,520	43,131	2,979	4,369	3,587	2,436	3,841	5,801	2,702	1,964	2,814	2,809	2,209	11,092	3,249
中国運輸局	420	1,553	3,457	514	468	1,986	7,213	3,592	653	308	1,507	1,783	3,856	12,748	2,695	436	793	1,311	404	3,291	206
四国運輸局	159	503	1,838	299	173	616	5,728	2,261	352	193	181	165	1,114	2,118	330	1,983	6,193	5,643	3,633	1,509	73
九州運輸局	1,316	2,224	6,067	646	821	3,213	12,685	4,796	857	413	263	730	1,451	4,021	3,081	363	1,026	1,063	335	30,792	3,319
沖縄総合事務局	-	-	-	-	-	-	-	-	-	-	-	-	-	-	-	-	-	-	-	-	-

1)居住地不詳を含む。
2)長野県は北陸信越運輸局、福井県は中部運輸局に含まれる。

参考第4表 月(3区分)、施設所在地(47区分及び運輸局等)、居住地(47区分及び運輸局等)別延べ宿泊者数<観光目的の宿泊者が50%未満の施設>(従業者数100人以上の施設) (続き)

施設所在地(47区分 及び運輸局等)	運輸局等(10区分) 2)																
	長崎県	熊本県	大分県	宮崎県	鹿児島県	沖縄県	国外	北海道 運輸局	東北 運輸局	関東 運輸局	北陸信越 運輸局	中部 運輸局	近畿 運輸局	中国 運輸局	四国 運輸局	九州 運輸局	沖縄総合 事務局
平成23年 11月	14,419	20,654	12,309	11,231	23,880	13,631	381,748	87,780	99,287	814,722	82,481	164,526	288,221	82,527	50,208	171,059	13,631
北海道	28	82	31	31	39	57	3,103	34,696	1,208	19,508	898	1,943	2,362	404	352	450	57
青森県	9	12	21	25	16	10	151	263	3,891	3,221	84	315	521	108	50	165	10
岩手県	3	4	47	43	31	22	82	200	3,412	2,754	154	378	293	112	64	201	22
宮城県	1,594	1	1,600	13	0	7	7	913	9,790	11,551	2,293	472	5,333	302	94	8,092	7
秋田県	2	2	2	0	1	1	215	181	2,245	4,107	133	161	239	34	30	189	1
山形県	14	10	45	18	11	28	204	171	4,617	5,241	255	215	533	83	193	224	28
福島県	5	5	6	3	2	5	58	158	4,731	4,493	100	136	220	59	13	37	5
茨城県	22	41	0	14	22	32	824	81	633	9,149	293	440	437	78	82	156	32
栃木県	9	8	8	14	24	7	229	38	502	12,097	229	283	576	117	98	140	7
群馬県	0	1	1	1	89	2	67	63	336	4,060	257	158	1,587	72	175	123	2
埼玉県	49	40	35	21	54	56	820	147	760	17,429	690	484	1,088	148	108	432	56
千葉県	222	130	151	121	152	208	34,410	3,788	4,284	54,473	1,717	6,894	16,007	801	440	3,860	208
東京都	3,010	4,713	3,006	2,867	5,104	5,353	188,552	24,163	36,322	289,697	23,126	40,327	65,355	19,825	12,562	38,003	5,353
神奈川県	425	405	296	258	489	389	12,965	3,189	4,250	44,851	2,829	6,133	7,860	2,251	1,128	4,409	389
新潟県	22	36	41	13	22	65	1,845	290	1,765	12,011	12,298	1,262	1,930	209	108	495	65
富山県	30	145	17	16	15	36	1,216	357	677	9,434	5,613	2,570	1,887	366	442	746	36
石川県	64	54	56	48	40	232	1,635	349	426	6,923	2,949	2,017	2,708	360	124	600	232
福井県	2	2	14	0	2	0	110	8	72	680	80	374	353	49	13	33	0
山梨県	7	0	0	0	6	0	16	3	99	626	80	60	31	10	0	17	0
長野県	23	57	23	15	28	24	889	161	565	7,280	7,365	1,559	1,344	221	121	311	24
岐阜県	0	6	21	3	2	11	513	40	55	1,658	133	2,443	317	60	32	103	11
静岡県	43	97	62	31	76	78	9,002	478	523	11,193	491	13,097	2,358	402	174	724	78
愛知県	157	207	130	405	209	208	26,958	1,443	1,430	36,244	5,215	39,092	8,604	1,966	812	3,169	208
三重県	2	13	8	2	0	45	487	249	47	1,538	127	2,515	705	80	14	186	45
滋賀県	13	59	32	16	42	17	1,412	134	243	4,381	569	1,066	5,029	431	247	446	17
京都府	-	-	-	-	-	-	-	-	-	-	-	-	-	-	-	-	-
大阪府	1,223	2,514	1,342	1,247	3,624	3,426	63,785	7,596	10,450	109,884	8,405	16,115	77,545	14,779	7,884	22,252	3,426
兵庫県	342	804	261	204	460	268	8,564	1,045	1,400	17,705	1,273	4,194	34,586	3,072	1,612	3,784	268
奈良県	-	-	-	-	-	-	-	-	-	-	-	-	-	-	-	-	-
和歌山県	48	16	12	17	8	12	204	56	60	1,259	60	135	2,085	85	53	143	12
鳥取県	13	45	16	9	8	11	135	88	60	2,696	61	572	1,026	1,719	161	183	11
島根県	-	-	-	-	-	-	-	-	-	-	-	-	-	-	-	-	-
岡山県	12	109	44	53	70	93	1,053	120	180	5,096	200	720	2,644	3,198	625	786	93
広島県	383	784	336	290	1,637	588	5,832	2,628	1,620	26,392	1,097	4,755	10,102	15,630	1,987	6,012	588
山口県	40	50	38	22	29	28	82	84	63	1,200	42	142	448	2,042	171	504	28
徳島県	25	45	23	16	18	48	335	220	202	3,431	105	620	2,009	885	2,657	329	48
香川県	63	70	45	14	80	88	1,263	299	174	5,001	272	870	2,484	1,169	5,662	695	88
愛媛県	10	24	37	37	24	14	1,186	278	165	5,464	88	686	2,804	1,086	5,562	1,007	14
高知県	74	12	280	7	13	96	232	421	80	4,736	569	722	2,026	768	3,571	468	96
福岡県	4,870	2,858	2,949	3,188	5,411	1,316	11,203	2,150	1,193	41,264	1,562	7,404	14,998	6,672	1,890	43,738	1,316
佐賀県	42	49	40	109	23	18	32	58	23	1,623	33	177	247	68	54	1,973	18
長崎県	424	56	22	10	16	0	4	1	2	114	5	34	50	22	7	643	0
熊本県	365	5,849	398	465	573	161	1,047	542	187	4,723	150	786	2,300	719	182	10,039	161
大分県	-	-	-	-	-	-	-	-	-	-	-	-	-	-	-	-	-
宮崎県	160	239	456	758	175	21	38	17	67	1,777	16	478	1,582	302	86	2,688	21
鹿児島県	570	1,000	357	807	5,235	550	983	614	478	7,758	565	1,722	3,608	1,763	568	12,504	550
沖縄県	-	-	-	-	-	-	-	-	-	-	-	-	-	-	-	-	-
運輸局等(再掲) 2)																	
北海道運輸局	28	82	31	31	39	57	3,103	34,696	1,208	19,508	898	1,943	2,362	404	352	450	57
東北運輸局	1,627	34	1,721	102	61	73	717	1,886	28,686	31,367	3,019	1,677	7,139	698	444	8,908	73
関東運輸局	3,744	5,338	3,497	3,296	5,940	6,047	237,883	31,472	47,186	432,382	29,221	54,779	92,941	23,302	14,593	47,140	6,047
北陸信越運輸局	139	292	137	92	105	357	5,585	1,157	3,433	35,648	28,225	7,408	7,869	1,156	795	2,152	357
中部運輸局	204	325	235	441	289	342	37,070	2,218	2,127	51,313	6,046	57,521	12,337	2,557	1,045	4,215	342
近畿運輸局	1,626	3,393	1,647	1,484	4,134	3,723	73,965	8,831	12,153	133,229	10,307	21,510	119,245	18,367	9,796	26,625	3,723
中国運輸局	448	988	434	374	1,744	720	7,102	2,920	1,923	35,384	1,400	6,189	14,220	22,589	2,944	7,485	720
四国運輸局	172	151	385	74	135	246	3,016	1,218	621	18,632	1,034	2,898	9,323	3,908	17,452	2,499	246
九州運輸局	6,431	10,051	4,222	5,337	11,433	2,066	13,307	3,382	1,950	57,259	2,331	10,601	22,785	9,546	2,787	71,585	2,066
沖縄総合事務局	-	-	-	-	-	-	-	-	-	-	-	-	-	-	-	-	-

1)居住地不詳を含む。
2)長野県は北陸信越運輸局、福井県は中部運輸局に含まれる。

参考第4表 月(3区分)、施設所在地(47区分及び運輸局等)、居住地(47区分及び運輸局等)別延べ宿泊者数<観光目的の宿泊者が50%未満の施設>
(従業者数100人以上の施設) (続き)

施設所在地(47区分 及び運輸局等)	居住地(47区分)																				
	総数 1)	北海道	青森県	岩手県	宮城県	秋田県	山形県	福島県	茨城県	栃木県	群馬県	埼玉県	千葉県	東京都	神奈川県	新潟県	富山県	石川県	福井県	山梨県	長野県
平成23年 12月	2,389,425	68,618	11,668	11,008	36,869	9,651	12,683	16,217	23,691	17,572	12,219	62,222	80,855	528,713	123,658	31,960	16,611	16,458	6,900	9,099	24,467
北海道	68,915	36,480	193	112	458	83	84	211	330	265	147	1,058	1,197	14,943	1,914	201	103	160	31	177	297
青森県	6,814	190	2,309	298	757	90	41	68	38	42	53	256	255	1,383	397	35	3	13	14	23	8
岩手県	6,073	108	203	1,951	972	121	40	119	66	66	36	165	162	893	273	28	18	22	18	19	26
宮城県	38,150	1,402	158	546	13,489	162	664	690	1,005	242	180	594	367	6,385	577	1,602	2	4	7	700	92
秋田県	18,990	186	130	209	722	1,939	222	43	113	15	17	122	307	3,484	284	26	5	16	1	4	39
山形県	13,939	76	43	128	867	158	3,111	216	69	44	52	367	253	3,012	619	96	18	11	4	9	26
福島県	10,065	616	51	44	198	884	44	3,259	57	34	69	143	554	2,958	620	30	19	13	6	17	23
茨城県	12,243	94	8	74	58	45	63	175	4,358	201	134	633	801	3,015	856	20	6	42	1	82	49
栃木県	12,664	51	31	59	160	53	54	80	263	4,369	129	1,112	309	4,470	428	65	21	19	0	22	128
群馬県	5,978	75	18	21	183	15	8	57	167	134	696	338	219	2,080	217	347	7	16	0	19	52
埼玉県	26,078	155	68	165	413	79	124	248	333	281	283	7,762	2,093	7,872	2,064	449	75	79	17	44	382
千葉県	147,519	946	275	291	802	221	277	655	2,867	620	516	6,413	24,049	26,547	9,677	677	254	300	114	360	647
東京都	835,955	16,451	5,249	4,347	9,541	4,148	5,251	6,841	7,379	5,826	5,478	15,756	15,731	261,746	22,498	9,279	3,706	4,245	1,852	3,057	8,235
神奈川県	110,139	2,182	405	469	1,505	441	430	596	1,074	861	691	2,926	2,465	14,370	31,633	1,026	424	587	286	367	1,181
新潟県	33,185	214	44	74	387	98	280	373	187	345	443	1,417	877	5,204	1,548	13,365	233	253	33	76	679
富山県	22,890	67	5	6	38	9	12	15	40	29	33	394	308	6,680	2,028	262	6,518	980	192	24	123
石川県	16,884	132	6	21	152	9	29	45	128	83	85	550	553	4,060	1,219	261	653	2,839	335	51	153
福井県	1,935	12	0	2	5	0	0	0	8	7	6	54	78	397	121	2	33	51	168	2	7
山梨県	1,162	0	1	0	0	0	0	22	20	0	0	116	40	185	82	11	0	0	0	87	50
長野県	16,635	121	25	113	96	24	35	41	103	63	172	807	646	2,803	1,105	381	98	73	22	115	6,454
岐阜県	5,414	4	1	0	10	0	5	6	6	9	16	51	63	940	119	23	29	31	43	25	35
静岡県	46,456	314	47	51	187	56	46	71	226	174	151	895	867	6,337	2,782	128	89	105	147	176	257
愛知県	120,304	941	58	96	340	59	192	106	433	221	369	2,985	2,431	22,795	6,205	249	887	895	691	391	1,526
三重県	5,409	21	1	0	5	0	19	34	34	51	118	130	843	276	378	59	114	30	4	15	15
滋賀県	11,557	76	28	11	56	38	16	27	112	83	29	350	326	1,448	643	59	61	114	81	19	91
京都府	-	-	-	-	-	-	-	-	-	-	-	-	-	-	-	-	-	-	-	-	-
大阪府	376,378	3,810	1,949	1,476	2,999	601	1,108	1,539	1,832	1,642	1,313	8,631	15,815	56,526	17,526	1,236	2,509	3,966	1,950	2,526	2,085
兵庫県	83,311	808	138	154	958	89	273	314	768	961	273	1,370	2,190	9,068	3,144	960	253	433	389	203	335
奈良県	-	-	-	-	-	-	-	-	-	-	-	-	-	-	-	-	-	-	-	-	-
和歌山県	6,130	50	4	5	12	1	4	5	20	25	19	77	104	946	210	2	18	12	27	3	9
鳥取県	6,859	25	4	8	21	10	2	11	48	14	15	82	106	1,533	241	12	5	6	4	6	34
島根県	-	-	-	-	-	-	-	-	-	-	-	-	-	-	-	-	-	-	-	-	-
岡山県	13,131	91	4	12	27	20	15	28	92	57	41	356	332	2,421	672	28	25	59	21	11	47
広島県	69,686	820	57	45	509	27	96	68	346	214	207	1,981	2,052	10,862	4,399	228	96	287	94	241	219
山口県	4,926	40	4	0	7	7	0	4	18	3	22	125	144	455	155	4	5	6	6	12	3
徳島県	7,574	70	1	9	45	3	1	10	37	9	12	189	248	1,264	351	16	15	18	13	16	30
香川県	16,088	125	6	52	39	5	4	18	159	47	68	381	347	2,750	621	44	21	46	35	16	57
愛媛県	20,546	204	5	4	17	13	7	23	51	14	4	181	255	3,465	460	22	28	11	21	8	7
高知県	10,297	53	26	1	1	3	2	9	18	56	8	55	72	3,598	286	4	1	29	1	2	544
福岡県	127,549	1,052	39	63	671	51	68	127	616	244	246	2,202	3,035	24,010	5,216	271	166	503	209	107	329
佐賀県	2,028	9	1	0	4	0	7	2	1	0	3	41	31	494	24	3	4	7	0	0	8
長崎県	680	2	0	0	0	0	0	0	0	1	4	4	8	63	26	0	1	2	0	0	2
熊本県	16,794	187	14	15	35	10	21	15	90	45	26	288	282	2,112	628	41	12	34	5	24	40
大分県	-	-	-	-	-	-	-	-	-	-	-	-	-	-	-	-	-	-	-	-	-
宮崎県	7,550	12	0	16	10	72	4	5	19	5	5	84	114	890	280	9	17	5	4	3	4
鹿児島県	24,545	346	59	60	113	7	43	56	160	187	117	793	609	3,406	1,234	80	114	52	28	51	139
沖縄県	-	-	-	-	-	-	-	-	-	-	-	-	-	-	-	-	-	-	-	-	-
運輸局等(再掲) 2)	-	-	-	-	-	-	-	-	-	-	-	-	-	-	-	-	-	-	-	-	-
北海道運輸局	68,915	36,480	193	112	458	83	84	211	330	265	147	1,058	1,197	14,943	1,914	201	103	160	31	177	297
東北運輸局	94,031	2,578	2,894	3,176	17,005	3,354	4,122	4,395	1,348	443	407	1,647	1,928	18,115	2,770	1,817	65	79	50	772	214
関東運輸局	1,151,738	19,954	6,055	5,426	12,662	5,002	6,207	8,674	16,461	12,292	7,927	35,056	45,707	320,285	67,455	11,874	4,493	5,288	2,270	4,038	10,724
北陸信越運輸局	89,594	534	80	214	673	140	356	474	458	320	733	3,168	2,384	18,747	5,900	14,269	7,502	4,145	582	266	7,409
中部運輸局	179,518	1,292	107	149	547	115	243	202	707	445	593	4,103	3,569	31,312	9,503	780	1,097	1,196	1,079	598	1,840
近畿運輸局	477,376	4,744	2,119	1,646	4,025	729	1,401	1,885	2,732	2,711	1,634	10,428	18,435	67,988	21,523	2,257	2,841	4,525	2,447	2,751	2,520
中国運輸局	94,602	976	69	65	564	64	113	111	504	288	285	2,544	2,634	15,271	5,467	272	131	358	125	270	303
四国運輸局	54,505	452	38	66	102	24	14	60	265	126	92	806	922	11,077	1,718	86	65	104	70	42	638
九州運輸局	179,146	1,608	113	154	833	140	143	205	886	482	401	3,412	4,079	30,975	7,408	404	314	603	246	185	522
沖縄総合事務局	-	-	-	-	-	-	-	-	-	-	-	-	-	-	-	-	-	-	-	-	-

1)居住地不詳を含む。
2)長野県は北陸信越運輸局、福井県は中部運輸局に含まれる。

参考第4表 月(3区分)、施設所在地(47区分及び運輸局等)、居住地(47区分及び運輸局等)別延べ宿泊者数<観光目的の宿泊者が50%未満の施設>
(従業者数100人以上の施設) (続き)

施設所在地(47区分 及び運輸局等)	岐阜県	静岡県	愛知県	三重県	滋賀県	京都府	大阪府	兵庫県	奈良県	和歌山県	鳥取県	島根県	岡山県	広島県	山口県	徳島県	香川県	愛媛県	高知県	福岡県	佐賀県
平成23年 12月	16,382	39,679	103,761	17,320	15,431	29,888	152,168	84,312	12,351	8,255	8,070	7,508	18,355	44,930	14,461	7,167	15,200	17,368	8,574	76,187	6,879
北海道	160	459	949	170	107	325	1,717	425	124	72	13	29	238	154	48	53	442	97	47	283	14
青森県	6	18	60	4	4	42	79	99	17	14	0	0	8	6	1	1	14	5	17	20	0
岩手県	30	64	124	38	29	42	102	37	39	25	0	1	3	26	4	20	4	19	0	17	3
宮城県	3	52	198	6	39	64	5,650	120	5	5	2	0	102	7	3	4	2	0	0	2,724	2
秋田県	1	17	200	3	1	10	62	38	2	0	0	1	6	5	0	0	3	3	5	13	6
山形県	27	49	81	18	5	51	99	130	15	2	0	3	7	22	13	14	7	221	0	43	2
福島県	2	40	31	4	4	67	51	15	18	1	0	0	4	28	1	2	0	7	4	70	0
茨城県	22	183	105	11	18	36	251	90	20	15	6	10	13	35	3	8	7	18	49	24	1
栃木県	32	57	49	25	25	33	167	34	7	0	2	0	36	7	11	4	7	7	2	88	0
群馬県	16	43	47	7	5	74	98	31	15	6	0	0	124	89	2	0	37	92	4	146	1
埼玉県	45	134	313	56	28	298	471	382	27	19	6	8	41	37	11	16	95	34	26	268	1
千葉県	222	2,144	5,680	278	180	384	6,371	3,982	1,314	79	31	51	214	340	184	65	140	158	59	2,233	39
東京都	4,601	12,044	25,995	4,363	5,681	9,436	34,406	15,534	3,009	1,694	1,074	1,471	4,694	10,335	3,255	1,434	2,828	3,736	2,004	18,166	1,214
神奈川県	645	2,299	3,748	812	447	1,211	4,525	2,293	346	224	269	277	571	1,494	633	223	406	374	238	2,313	219
新潟県	98	171	618	48	45	91	667	316	71	7	9	5	17	42	10	17	7	22	24	172	5
富山県	245	113	737	171	48	572	962	455	167	9	4	7	14	167	143	23	150	3	185	63	145
石川県	158	306	1,052	148	117	485	972	454	121	28	15	15	61	112	17	6	22	14	8	233	22
福井県	8	13	112	17	12	104	209	94	24	1	0	3	6	6	8	0	10	4	2	19	2
山梨県	3	18	14	9	0	3	39	6	45	112	0	0	0	0	0	0	0	4	0	0	0
長野県	88	212	584	54	38	122	348	184	35	11	8	25	35	30	9	7	23	16	15	87	6
岐阜県	2,705	57	463	81	49	54	157	89	30	7	8	6	9	13	10	5	3	6	2	18	0
静岡県	375	10,327	3,378	242	127	319	1,027	457	130	36	29	22	50	200	76	36	40	58	16	356	71
愛知県	2,839	2,773	36,502	2,837	480	1,502	4,429	2,062	473	369	79	80	305	820	104	151	155	172	107	1,172	38
三重県	100	164	273	2,505	41	133	405	119	42	40	1	0	150	45	6	5	17	136	25	106	1
滋賀県	124	240	504	125	2,640	488	1,206	444	178	96	40	55	48	110	56	56	24	57	5	223	17
京都府	-	-	-	-	-	-	-	-	-	-	-	-	-	-	-	-	-	-	-	-	-
大阪府	2,048	3,751	10,070	2,865	3,119	6,796	60,954	18,032	3,747	2,919	4,423	2,202	3,460	5,691	1,945	1,918	2,505	3,237	2,019	9,056	1,658
兵庫県	591	1,124	2,673	805	641	2,005	5,216	28,382	569	460	370	390	936	1,254	576	393	1,011	603	349	1,761	161
奈良県	-	-	-	-	-	-	-	-	-	-	-	-	-	-	-	-	-	-	-	-	-
和歌山県	12	21	108	21	43	173	439	204	136	1,299	7	2	33	22	13	15	11	10	3	43	3
鳥取県	82	30	584	15	53	78	483	328	29	7	572	110	227	411	28	11	15	42	8	223	0
島根県	-	-	-	-	-	-	-	-	-	-	-	-	-	-	-	-	-	-	-	-	-
岡山県	49	86	362	90	92	327	1,302	740	97	32	154	207	2,222	930	221	76	234	160	144	260	11
広島県	273	504	1,752	374	300	1,162	4,590	2,655	333	199	620	1,759	1,883	15,197	1,594	266	542	1,105	252	2,397	235
山口県	7	29	40	15	55	63	180	101	13	17	12	77	87	526	1,540	8	35	52	4	262	12
徳島県	24	60	252	42	45	239	870	419	73	51	22	18	159	231	38	1,407	384	300	166	121	12
香川県	79	127	410	75	96	360	1,279	743	138	78	61	36	475	586	69	405	3,840	827	465	301	10
愛媛県	27	45	262	32	49	165	1,582	490	66	14	11	46	283	772	104	217	999	4,504	382	403	13
高知県	16	16	522	14	4	225	863	271	14	10	6	2	255	417	18	32	656	313	1,751	50	4
福岡県	422	1,269	3,268	735	438	1,430	7,935	2,996	646	185	150	530	1,135	3,408	3,285	192	357	772	128	26,213	1,993
佐賀県	0	1	70	0	3	4	31	7	1	1	0	0	1	12	19	0	1	1	1	176	527
長崎県	0	1	7	0	0	4	26	2	0	2	0	0	0	9	4	4	0	1	0	105	14
熊本県	65	109	338	96	35	185	598	373	74	23	23	13	177	255	100	24	39	42	17	1,874	179
大分県	-	-	-	-	-	-	-	-	-	-	-	-	-	-	-	-	-	-	-	-	-
宮崎県	11	49	199	19	167	328	319	95	15	4	1	0	17	120	21	0	43	13	18	608	27
鹿児島県	121	460	1,027	90	121	398	1,031	584	126	82	42	47	249	959	278	49	85	123	23	3,477	211
沖縄県	-	-	-	-	-	-	-	-	-	-	-	-	-	-	-	-	-	-	-	-	-
運輸局等(再掲) 2)	-	-	-	-	-	-	-	-	-	-	-	-	-	-	-	-	-	-	-	-	-
北海道運輸局	160	459	949	170	107	325	1,717	425	124	72	13	29	238	154	48	53	442	97	47	283	14
東北運輸局	69	240	694	73	82	276	6,043	439	96	47	2	5	130	94	22	41	30	255	26	2,887	13
関東運輸局	5,586	16,922	35,951	5,561	6,384	11,475	46,328	22,352	4,783	2,149	1,388	1,817	5,693	12,337	4,099	1,750	3,520	4,423	2,382	23,238	1,475
北陸信越運輸局	589	802	2,991	421	248	1,270	2,949	1,409	394	55	36	52	127	351	179	53	202	55	232	555	178
中部運輸局	6,027	13,334	40,728	5,682	709	2,112	6,227	2,821	699	453	117	111	520	1,084	204	197	225	376	152	1,671	112
近畿運輸局	2,775	5,136	13,355	3,816	6,443	9,462	67,815	47,062	4,630	4,774	4,840	2,649	4,477	7,077	2,590	2,382	3,551	3,907	2,376	11,083	1,839
中国運輸局	411	649	2,738	494	500	1,630	6,555	3,824	472	255	1,358	2,153	4,419	17,064	3,383	361	826	1,359	408	3,142	258
四国運輸局	146	248	1,446	163	194	989	4,594	1,923	291	153	100	102	1,172	2,006	229	2,061	5,879	5,944	2,764	875	39
九州運輸局	619	1,889	4,909	940	764	2,349	9,940	4,057	862	297	216	590	1,579	4,763	3,707	269	525	952	187	32,453	2,951
沖縄総合事務局	-	-	-	-	-	-	-	-	-	-	-	-	-	-	-	-	-	-	-	-	-

1)居住地不詳を含む。
2)長野県は北陸信越運輸局、福井県は中部運輸局に含まれる。

参考第4表 月(3区分)、施設所在地(47区分及び運輸局等)、居住地(47区分及び運輸局等)別延べ宿泊者数<観光目的の宿泊者が50%未満の施設>(従業者数100人以上の施設) (続き)

施設所在地(47区分 及び運輸局等)	運輸局等(10区分) 2)																
	長崎県	熊本県	大分県	宮崎県	鹿児島県	沖縄県	国外	北海道 運輸局	東北 運輸局	関東 運輸局	北陸信越 運輸局	中部 運輸局	近畿 運輸局	中国 運輸局	四国 運輸局	九州 運輸局	沖縄総合 事務局
平成23年 12月	12,688	18,739	10,228	11,398	18,226	11,965	358,158	68,618	98,096	858,029	89,496	184,042	302,405	93,324	48,309	154,345	11,965
北海道	51	65	41	22	106	154	4,107	36,480	1,141	20,031	761	1,769	2,770	482	639	582	154
青森県	3	0	2	1	2	6	111	190	3,563	2,447	59	102	255	15	37	28	6
岩手県	10	0	10	22	6	8	78	108	3,406	1,680	94	274	274	34	43	68	8
宮城県	51	1	0	5	7	10	36	1,402	15,709	10,050	1,700	266	5,883	114	6	2,790	10
秋田県	4	1	0	0	0	1	52	186	3,265	4,346	86	222	113	12	11	24	1
山形県	5	8	3	15	5	6	78	76	4,523	4,455	151	179	302	45	242	81	6
福島県	3	9	0	0	1	2	65	616	4,480	4,452	85	83	156	33	13	83	2
茨城県	8	9	5	4	3	11	561	94	423	10,080	117	322	430	67	82	54	11
栃木県	1	30	0	4	9	0	203	51	437	11,102	233	163	266	56	20	132	0
群馬県	0	58	0	0	0	16	84	75	302	3,870	422	113	229	215	133	205	16
埼玉県	35	42	28	25	16	48	581	155	1,097	20,732	985	565	1,225	103	171	415	48
千葉県	185	151	68	67	133	251	37,135	946	2,521	71,049	1,878	8,438	12,310	820	422	2,876	251
東京都	2,949	4,655	3,034	2,745	3,962	4,645	190,274	16,451	35,377	337,471	25,465	48,855	69,760	20,829	10,002	36,725	4,645
神奈川県	467	858	305	297	608	413	11,530	2,182	3,846	54,387	3,218	7,790	9,046	3,244	1,241	5,067	413
新潟県	16	6	7	1	8	28	985	214	1,256	10,097	14,530	968	1,197	83	70	215	28
富山県	6	10	4	4	19	7	691	67	85	9,536	7,883	1,458	2,213	335	361	251	7
石川県	35	21	24	13	29	186	847	132	262	6,729	3,906	1,999	2,177	220	50	377	186
福井県	1	3	7	0	1	0	52	12	7	673	93	318	444	23	16	33	0
山梨県	0	7	0	0	0	0	38	0	23	530	61	44	205	0	4	7	0
長野県	6	21	0	21	12	30	631	121	334	5,814	7,006	960	738	107	61	153	30
岐阜県	4	3	0	6	1	4	208	4	22	1,229	118	3,349	386	46	16	32	4
静岡県	40	138	28	26	58	104	6,083	314	458	11,608	579	14,469	2,096	377	150	717	104
愛知県	141	205	122	96	140	156	18,415	941	851	35,830	3,557	45,642	9,315	1,388	585	1,914	156
三重県	18	32	2	0	532	612	21	25	1,490	566	3,072	780	202	183	159	532	
滋賀県	25	31	35	10	26	20	996	76	176	3,010	325	1,074	5,052	309	142	367	20
京都府	-	-	-	-	-	-	-	-	-	-	-	-	-	-	-	-	-
大阪府	1,951	2,007	1,433	1,325	2,572	2,934	57,311	3,810	9,672	105,811	9,796	20,684	95,567	17,721	9,679	20,002	2,934
兵庫県	236	358	316	439	625	267	7,713	808	1,926	17,977	1,981	5,582	37,273	3,526	2,356	3,896	267
奈良県	-	-	-	-	-	-	-	-	-	-	-	-	-	-	-	-	-
和歌山県	2	9	2	1	4	7	77	50	31	1,404	41	189	2,294	77	39	64	7
鳥取県	3	11	4	0	9	3	36	25	56	2,045	57	715	978	1,348	76	250	3
島根県	-	-	-	-	-	-	-	-	-	-	-	-	-	-	-	-	-
岡山県	14	97	42	33	61	68	665	91	106	3,982	159	608	2,590	3,734	614	518	68
広島県	289	454	266	160	346	410	4,273	820	802	20,302	830	2,997	9,239	21,053	2,165	4,147	410
山口県	55	31	19	19	18	7	59	40	22	934	18	97	429	2,242	99	416	7
徳島県	11	21	24	29	6	11	182	70	69	2,126	79	391	1,697	468	2,257	224	11
香川県	30	32	35	51	22	30	330	125	124	4,389	168	726	2,694	1,227	5,537	481	30
愛媛県	19	23	35	22	13	2	657	204	69	4,438	68	387	2,366	1,216	6,102	528	2
高知県	2	3	7	2	5	7	45	53	42	4,095	578	569	1,387	698	2,752	73	7
福岡県	5,126	3,508	3,411	3,255	3,987	1,152	10,188	1,052	1,019	35,676	1,269	5,903	13,630	8,508	1,449	47,493	1,152
佐賀県	19	19	18	4	104	8	10	9	14	594	22	71	47	32	3	867	8
長崎県	251	25	16	18	58	2	16	2	0	106	5	8	34	13	5	487	2
熊本県	327	4,829	448	549	627	129	1,322	187	110	3,495	127	613	1,288	568	122	8,833	129
大分県	-	-	-	-	-	-	-	-	-	-	-	-	-	-	-	-	-
宮崎県	73	249	211	1,338	268	4	52	12	107	1,400	35	282	928	159	74	2,774	4
鹿児島県	216	699	216	769	4,349	286	769	346	338	6,557	385	1,726	2,342	1,575	280	9,937	286
沖縄県	-	-	-	-	-	-	-	-	-	-	-	-	-	-	-	-	-
運輸局等(再掲) 2)																	
北海道運輸局	51	65	41	22	106	154	4,107	36,480	1,141	20,031	761	1,769	2,770	482	639	582	154
東北運輸局	76	19	15	43	21	33	420	2,578	34,946	27,430	2,175	1,126	6,983	253	352	3,074	33
関東運輸局	3,645	5,810	3,440	3,142	4,731	5,384	240,406	19,954	44,026	509,221	32,379	66,290	93,471	25,334	12,075	45,481	5,384
北陸信越運輸局	63	58	35	39	68	251	3,154	534	1,937	32,176	33,325	5,385	6,325	745	542	996	251
中部運輸局	204	381	159	128	200	796	25,370	1,292	1,363	50,830	4,913	66,850	13,021	2,036	950	2,855	796
近畿運輸局	2,214	2,405	1,786	1,775	3,227	3,228	66,097	4,744	11,805	128,202	12,143	27,529	140,186	21,633	12,216	24,329	3,228
中国運輸局	361	593	331	212	434	488	5,033	976	986	27,263	1,064	4,417	13,236	28,377	2,954	5,331	488
四国運輸局	62	79	101	104	46	50	1,214	452	304	15,048	893	2,073	8,144	3,609	16,648	1,306	50
九州運輸局	6,012	9,329	4,320	5,933	9,393	1,581	12,357	1,608	1,588	47,828	1,843	8,603	18,269	10,855	1,933	70,391	1,581
沖縄総合事務局	-	-	-	-	-	-	-	-	-	-	-	-	-	-	-	-	-

1)居住地不詳を含む。

2)長野県は北陸信越運輸局、福井県は中部運輸局に含まれる。

参考第5表 施設所在地(主な市区町村)、従業者数(3区分)別母集団施設数及び回収施設数

施設所在地 (主な市区町村)	従業者数(3区分)					
	0~4人 1)		5~9人 1)		10人以上	
	母集団 施設数	回収 施設数	母集団 施設数	回収 施設数	母集団 施設数	回収 施設数
北海道札幌市	20	-	25	-	124	96
北海道小樽市	27	-	9	-	16	13
北海道旭川市	19	-	12	-	25	21
北海道室蘭市	11	-	5	-	11	11
北海道釧路市	38	-	15	-	27	19
北海道帯広市	16	-	12	-	24	18
北海道北見市	12	-	9	-	22	16
北海道網走市	19	-	5	-	18	13
北海道苫小牧市	11	-	9	-	17	13
北海道稚内市	26	-	14	-	15	12
北海道千歳市	8	-	6	-	15	11
北海道登別市	5	-	-	-	19	11
北海道虻田郡 倶知安町	47	-	7	-	12	10
青森県青森市	16	-	7	-	39	31
青森県弘前市	44	-	9	-	22	18
青森県八戸市	22	-	15	-	27	20
青森県十和田市	20	-	10	-	15	11
青森県むつ市	43	-	6	-	10	10
岩手県盛岡市	21	-	15	-	36	29
岩手県花巻市	34	-	11	-	23	19
岩手県北上市	17	-	6	-	15	12
岩手県一関市	25	-	13	-	15	11
岩手県八幡平市	95	-	14	-	14	12
宮城県仙台市	41	-	27	-	107	68
宮城県気仙沼市	53	-	23	-	15	12
宮城県大崎市	56	-	16	-	25	16
宮城県刈田郡 蔵王町	33	-	6	-	13	10
宮城県宮城県 松島町	7	-	5	-	13	11
秋田県秋田市	41	-	18	-	29	27
秋田県横手市	14	-	6	-	17	16
秋田県男鹿市	21	-	5	-	12	10
秋田県湯沢市	24	-	9	-	13	12
秋田県鹿角市	17	-	9	-	13	11
秋田県大仙市	19	-	9	-	13	12
秋田県仙北市	54	-	15	-	26	23
山形県山形市	85	-	48	-	50	32
山形県米沢市	60	-	17	-	28	15
山形県鶴岡市	107	-	65	19	50	32
山形県酒田市	32	-	25	-	20	14
山形県天童市	4	-	5	-	25	20
福島県福島市	53	-	49	-	72	38
福島県会津若松市	39	-	15	-	39	23
福島県郡山市	31	-	30	-	44	26
福島県いわき市	116	-	78	10	55	36
福島県二本松市	19	-	16	-	12	10
福島県南会津郡 南会津町	238	14	19	-	9	-
福島県耶麻郡 猪苗代町	106	-	18	-	24	13
茨城県水戸市	13	-	14	-	24	18
茨城県つくば市	9	-	9	-	24	19
茨城県神栖市	40	-	29	-	18	11
茨城県東茨城郡 大洗町	29	-	18	-	13	10
栃木県宇都宮市	30	-	13	-	34	27
栃木県日光市	216	-	61	13	99	62
栃木県大田原市	11	-	6	-	15	12
栃木県那須塩原市	73	-	37	-	47	25
栃木県那須郡 那須町	318	14	51	-	61	42
群馬県前橋市	31	-	12	-	18	15
群馬県高崎市	24	-	16	-	32	24
群馬県渋川市	17	-	15	-	37	21
群馬県吾妻郡 嬬恋村	16	-	16	-	17	12
群馬県吾妻郡 草津町	110	-	32	-	24	16
群馬県利根郡 みなかみ町	108	-	41	-	34	23
埼玉県さいたま市	6	-	11	-	21	14
埼玉県熊谷市	8	-	3	-	10	10
埼玉県秩父市	30	-	18	-	30	14
千葉県千葉市	9	-	15	-	30	23
千葉県館山市	74	-	20	-	21	12
千葉県成田市	9	-	10	-	21	18

施設所在地 (主な市区町村)	従業者数(3区分)					
	0~4人 1)		5~9人 1)		10人以上	
	母集団 施設数	回収 施設数	母集団 施設数	回収 施設数	母集団 施設数	回収 施設数
千葉県市原市	32	-	12	-	12	11
千葉県鴨川市	97	-	13	-	23	15
千葉県浦安市	2	-	1	-	22	17
千葉県南房総市	151	-	57	-	21	14
東京都千代田区	7	-	3	-	51	39
東京都中央区	8	-	5	-	59	38
東京都港区	5	-	9	-	76	58
東京都新宿区	30	-	19	-	49	29
東京都文京区	2	-	1	-	24	12
東京都台東区	77	-	56	-	72	37
東京都江東区	17	-	7	-	17	15
東京都品川区	7	-	6	-	24	19
東京都大田区	11	-	9	-	28	23
東京都渋谷区	4	-	6	-	20	12
東京都豊島区	15	-	11	-	43	25
東京都江戸川区	6	-	4	-	14	11
東京都八王子市	2	-	2	-	17	10
東京都立川市	5	-	5	-	16	12
東京都新島村	107	10	3	-	1	-
神奈川県横浜市	104	-	44	-	80	64
神奈川県川崎市	45	-	21	-	35	21
神奈川県藤沢市	13	-	7	-	14	11
神奈川県足柄下郡 箱根町	263	15	111	17	141	108
神奈川県足柄下郡 湯河原町	72	-	30	-	43	28
新潟県新潟市	65	-	20	-	62	51
新潟県長岡市	53	-	42	10	41	32
新潟県柏崎市	67	-	27	-	14	11
新潟県新発田市	17	-	10	-	18	13
新潟県十日町市	36	-	11	-	15	11
新潟県村上市	43	-	7	-	17	15
新潟県妙高市	281	11	39	-	28	14
新潟県上越市	62	-	32	-	32	23
新潟県佐渡市	159	-	29	-	31	21
新潟県南魚沼市	305	16	40	-	23	13
新潟県南魚沼郡 湯沢町	315	22	26	-	37	27
富山県富山市	48	-	27	-	43	32
富山県高岡市	21	-	9	-	15	11
富山県氷見市	23	-	18	-	20	10
富山県黒部市	18	-	17	-	18	15
富山県中新川郡 立山町	11	-	8	-	12	10
石川県金沢市	34	-	15	-	61	46
石川県七尾市	60	-	7	-	22	12
石川県小松市	10	-	10	-	19	13
石川県加賀市	17	-	10	-	54	37
石川県白山市	33	-	19	-	18	15
福井県福井市	65	-	19	-	33	28
福井県あわら市	19	-	9	-	23	16
山梨県甲府市	25	-	19	-	24	16
山梨県富士吉田市	17	-	13	-	22	19
山梨県北杜市	258	12	19	-	17	10
山梨県富吹市	14	-	12	-	39	20
山梨県南都留郡 山中湖村	135	-	38	-	26	15
山梨県南都留郡 富士河口湖町	198	-	47	-	41	28
長野県長野市	208	16	45	-	42	33
長野県松本市	198	14	46	-	67	46
長野県上田市	152	-	39	-	50	28
長野県諏訪市	31	-	10	-	23	19
長野県駒ヶ根市	9	-	8	-	12	10
長野県大町市	81	-	13	-	15	12
長野県茅野市	252	13	34	-	37	27
長野県佐久市	20	-	3	-	16	15
長野県千曲市	13	-	10	-	25	19
長野県安曇野市	41	-	16	-	16	11
長野県北佐久郡 軽井沢町	162	12	4	-	29	21
長野県下伊那郡 阿智村	27	-	4	-	20	15
長野県北安曇郡 白馬村	739	34	5	-	25	10
長野県北安曇郡 小谷村	163	-	21	-	16	11
長野県下高井郡 山ノ内町	177	-	72	-	77	42

参考第5表 施設所在地(主な市区町村)、従業員数(3区分)別母集団施設数及び回収施設数(続き)

施設所在地 (主な市区町村)	従業員数(3区分)					
	0~4人 1)		5~9人 1)		10人以上	
	母集団 施設数	回収 施設数	母集団 施設数	回収 施設数	母集団 施設数	回収 施設数
長野県下高井郡 野沢温泉村	280	14	21	-	11	-
岐阜県岐阜市	26	-	11	-	18	17
岐阜県高山市	196	-	67	-	72	48
岐阜県郡上市	142	-	14	-	14	12
岐阜県下呂市	31	-	17	-	38	29
静岡県静岡市	110	-	44	12	40	27
静岡県浜松市	86	-	35	-	66	56
静岡県沼津市	100	-	26	-	34	21
静岡県熱海市	137	-	49	-	93	58
静岡県伊東市	446	17	185	17	97	63
静岡県焼津市	13	-	4	-	15	12
静岡県掛川市	8	-	14	-	14	11
静岡県御殿場市	13	-	10	-	21	16
静岡県下田市	251	12	33	-	26	19
静岡県伊豆市	108	-	36	-	50	31
静岡県伊豆の国市	17	-	10	-	40	20
静岡県賀茂郡 東伊豆町	47	-	21	-	41	21
静岡県賀茂郡 南伊豆町	167	14	17	-	11	-
愛知県名古屋	66	-	35	-	118	82
愛知県豊橋市	18	-	9	-	19	13
愛知県半田市	5	-	2	-	11	10
愛知県豊田市	32	-	26	-	38	32
愛知県蒲郡市	14	-	10	-	25	13
愛知県新城市	18	-	7	-	11	10
愛知県田原市	37	-	14	-	15	13
愛知県知多郡 南知多町	88	-	57	15	50	29
三重県津市	74	-	23	-	32	20
三重県四日市市	22	-	7	-	15	11
三重県伊勢市	77	-	28	-	24	12
三重県鈴鹿市	22	-	12	-	15	10
三重県鳥羽市	170	-	60	-	64	41
三重県志摩市	242	-	53	-	44	27
三重県三重郡 菰野町	53	-	14	-	14	14
滋賀県大津市	74	-	45	-	43	33
滋賀県彦根市	13	-	12	-	20	16
滋賀県長浜市	52	-	25	-	21	16
滋賀県高島市	66	-	28	-	18	13
京都府京都市	444	10	68	10	244	152
京都府舞鶴市	88	-	17	-	13	10
京都府宮津市	40	-	54	-	24	16
京都府京丹後市	96	-	110	13	54	31
大阪府大阪市	117	-	106	15	189	145
大阪府堺市	7	-	2	-	16	14
兵庫県神戸市	67	-	26	-	100	76
兵庫県姫路市	34	-	19	-	35	20
兵庫県洲本市	42	-	15	-	13	10
兵庫県豊岡市	249	12	68	-	61	40
兵庫県赤穂市	9	-	3	-	13	10
兵庫県南あわじ市	36	-	20	-	15	10
兵庫県美方郡 香美町	156	12	38	-	15	11
奈良県奈良市	62	-	21	-	48	39
和歌山県和歌山市	39	-	13	-	28	21
和歌山県田辺市	63	-	22	-	23	16
和歌山県西牟婁郡 白浜町	61	-	24	-	34	25
鳥取県鳥取市	76	-	23	-	30	23
鳥取県米子市	23	-	12	-	36	27
鳥取県東伯郡 三朝町	15	-	1	-	16	11
島根県松江市	64	-	35	-	46	35
島根県浜田市	49	-	12	-	17	16
島根県出雲市	45	-	25	-	22	17
岡山県岡山市	58	-	16	-	61	45
岡山県倉敷市	39	-	22	-	40	34
岡山県真庭市	88	-	9	-	17	12
岡山県美作市	34	-	8	-	20	13
広島県広島市	57	-	38	-	98	66
広島県呉市	51	-	36	-	28	18
広島県尾道市	44	-	15	-	20	14
広島県福山市	42	-	16	-	40	29

施設所在地 (主な市区町村)	従業員数(3区分)					
	0~4人 1)		5~9人 1)		10人以上	
	母集団 施設数	回収 施設数	母集団 施設数	回収 施設数	母集団 施設数	回収 施設数
広島県東広島市	8	-	5	-	14	11
広島県廿日市市	15	-	14	-	20	19
山口県下関市	36	-	20	-	31	23
山口県山口市	14	-	12	-	35	28
山口県萩市	35	-	10	-	17	13
山口県岩国市	26	-	8	-	14	10
山口県南門市	25	-	11	-	19	14
徳島県徳島市	74	-	18	-	24	18
香川県高松市	51	-	21	-	36	26
愛媛県松山市	44	-	28	-	55	42
愛媛県今治市	81	-	19	-	19	14
高知県高知市	39	-	32	-	50	39
福岡県北九州市	52	-	16	-	57	41
福岡県福岡市	67	-	36	-	136	107
福岡県久留米市	33	-	9	-	15	12
福岡県宗像市	23	-	8	-	14	10
福岡県朝倉市	20	-	7	-	19	10
佐賀県佐賀市	22	-	29	-	28	22
佐賀県唐津市	32	-	31	-	28	18
佐賀県武雄市	7	-	8	-	14	11
佐賀県嬉野市	15	-	12	-	25	17
長崎県長崎市	71	-	24	-	65	49
長崎県佐世保市	57	-	9	-	37	30
長崎県諫早市	19	-	13	-	13	11
長崎県雲仙市	17	-	14	-	32	21
熊本県熊本市	53	-	24	-	77	63
熊本県人吉市	27	-	10	-	15	12
熊本県山鹿市	13	-	8	-	23	16
熊本県上天草市	25	-	14	-	20	15
熊本県阿蘇市	92	-	25	-	26	19
熊本県天草市	127	10	22	-	18	13
熊本県阿蘇郡 南小国町	31	-	12	-	34	21
熊本県阿蘇郡 南阿蘇村	40	-	7	-	18	11
大分県大分市	30	-	14	-	28	23
大分県別府市	80	-	45	-	66	45
大分県日田市	30	-	14	-	21	14
大分県竹田市	36	-	15	-	12	11
大分県由布市	81	-	43	-	48	30
宮崎県宮崎市	28	-	15	-	39	28
宮崎県都城市	9	-	5	-	13	11
宮崎県延岡市	16	-	10	-	14	12
鹿児島県鹿児島市	43	-	22	-	63	54
鹿児島県指宿市	29	-	5	-	14	13
鹿児島県薩摩川内市	63	-	12	-	19	17
鹿児島県霧島市	22	-	27	-	43	34
鹿児島県熊毛郡 屋久島町	176	-	17	-	12	11
沖縄県那覇市	135	-	18	-	82	61
沖縄県石垣市	164	-	18	-	25	17
沖縄県名護市	18	-	4	-	15	14
沖縄県宮古島市	112	-	10	-	17	14
沖縄県国頭郡 恩納村	37	-	6	-	19	16
沖縄県八重山郡 竹富町	115	10	15	-	9	-

1) 従業員数10人未満の施設については、標本調査を実施している。

参考第6表 施設所在地(主な市区町村)、従業者数(3区分)、月(3区分)別延べ宿泊者数

施設所在地 (主な市区町村)	従業者数(3区分)、月(3区分)											
	延べ 宿泊者数	0~4人 1)			延べ 宿泊者数	5~9人 1)			延べ 宿泊者数	10人以上		
		10月	11月	12月		10月	11月	12月		10月	11月	12月
北海道札幌市	-	-	-	-	-	-	-	-	1,475,044	552,520	437,446	485,078
北海道小樽市	-	-	-	-	-	-	-	-	100,829	40,480	27,300	33,049
北海道旭川市	-	-	-	-	-	-	-	-	210,229	93,542	59,162	57,525
北海道室蘭市	-	-	-	-	-	-	-	-	43,772	15,941	15,413	12,418
北海道釧路市	-	-	-	-	-	-	-	-	149,279	60,754	43,225	45,300
北海道帯広市	-	-	-	-	-	-	-	-	144,896	58,350	45,145	41,401
北海道北見市	-	-	-	-	-	-	-	-	94,219	40,276	29,308	24,635
北海道網走市	-	-	-	-	-	-	-	-	56,896	22,274	14,931	19,691
北海道苫小牧市	-	-	-	-	-	-	-	-	78,438	30,271	23,592	24,575
北海道稚内市	-	-	-	-	-	-	-	-	39,104	19,055	12,049	8,000
北海道千歳市	-	-	-	-	-	-	-	-	79,069	30,022	24,808	24,239
北海道登別市	-	-	-	-	-	-	-	-	157,959	59,337	50,030	48,592
北海道虻田郡 倶知安町	-	-	-	-	-	-	-	-	18,364	5,121	1,593	11,650
青森県青森市	-	-	-	-	-	-	-	-	200,753	83,468	62,021	55,264
青森県弘前市	-	-	-	-	-	-	-	-	86,150	33,953	26,627	25,570
青森県八戸市	-	-	-	-	-	-	-	-	122,635	44,221	40,439	37,975
青森県十和田市	-	-	-	-	-	-	-	-	46,203	25,944	13,071	7,188
青森県むつ市	-	-	-	-	-	-	-	-	50,279	21,281	15,153	13,845
岩手県盛岡市	-	-	-	-	-	-	-	-	272,356	96,920	90,841	84,595
岩手県花巻市	-	-	-	-	-	-	-	-	198,765	67,542	68,989	62,234
岩手県北上市	-	-	-	-	-	-	-	-	71,157	25,119	24,246	21,792
岩手県一関市	-	-	-	-	-	-	-	-	77,387	30,854	25,760	20,773
岩手県八幡平市	-	-	-	-	-	-	-	-	79,740	34,331	17,611	27,798
宮城県仙台市	-	-	-	-	-	-	-	-	901,173	308,356	290,095	302,722
宮城県気仙沼市	-	-	-	-	-	-	-	-	49,745	16,172	16,969	16,604
宮城県大崎市	-	-	-	-	-	-	-	-	89,304	31,707	31,826	25,771
宮城県刈田郡 蔵王町	-	-	-	-	-	-	-	-	32,787	12,053	10,859	9,875
宮城県宮城郡 松島町	-	-	-	-	-	-	-	-	177,096	56,342	62,465	58,289
秋田県秋田市	-	-	-	-	-	-	-	-	222,155	88,762	67,323	66,070
秋田県横手市	-	-	-	-	-	-	-	-	56,095	21,291	18,308	16,496
秋田県男鹿市	-	-	-	-	-	-	-	-	33,035	16,629	10,758	5,648
秋田県海沢市	-	-	-	-	-	-	-	-	24,848	10,718	7,349	6,781
秋田県鹿角市	-	-	-	-	-	-	-	-	44,158	19,677	12,749	11,732
秋田県大仙市	-	-	-	-	-	-	-	-	25,266	9,775	8,377	7,114
秋田県仙北市	-	-	-	-	-	-	-	-	118,761	61,476	33,865	23,420
山形県山形市	-	-	-	-	-	-	-	-	170,840	65,523	51,427	53,890
山形県米沢市	-	-	-	-	-	-	-	-	43,680	16,977	14,102	12,601
山形県鶴岡市	-	-	-	-	4,729	2,352	1,556	821	147,710	56,359	49,174	42,177
山形県酒田市	-	-	-	-	-	-	-	-	49,624	18,719	16,767	14,138
山形県天童市	-	-	-	-	-	-	-	-	127,466	41,984	41,902	43,580
福島県福島市	-	-	-	-	-	-	-	-	246,431	81,901	77,565	86,965
福島県会津若松市	-	-	-	-	-	-	-	-	185,662	67,820	62,982	54,860
福島県郡山市	-	-	-	-	-	-	-	-	230,266	73,547	76,155	80,564
福島県いわき市	-	-	-	-	6,745	2,075	2,054	2,616	171,229	54,871	56,884	59,474
福島県二本松市	-	-	-	-	-	-	-	-	45,522	14,427	14,738	16,357
福島県南会津郡 南会津町	858	391	196	271	-	-	-	-	-	-	-	-
福島県耶麻郡 猪苗代町	-	-	-	-	-	-	-	-	31,827	11,370	10,767	9,690
茨城県水戸市	-	-	-	-	-	-	-	-	114,515	40,693	36,791	37,031
茨城県つくば市	-	-	-	-	-	-	-	-	100,887	33,810	34,828	32,249
茨城県神栖市	-	-	-	-	-	-	-	-	40,615	7,979	11,323	21,313
茨城県東茨城郡 大洗町	-	-	-	-	-	-	-	-	43,885	13,946	13,659	16,280
栃木県宇都宮市	-	-	-	-	-	-	-	-	217,468	75,027	74,505	67,936
栃木県日光市	-	-	-	-	17,641	8,486	5,499	3,656	404,287	158,040	143,538	102,709
栃木県大田原市	-	-	-	-	-	-	-	-	23,417	7,325	8,092	8,000
栃木県那須塩原市	-	-	-	-	-	-	-	-	144,155	49,890	53,110	41,155
栃木県那須郡 那須町	2,789	1,327	778	684	-	-	-	-	246,017	95,416	82,589	68,012
群馬県前橋市	-	-	-	-	-	-	-	-	73,971	25,371	23,634	24,966
群馬県高崎市	-	-	-	-	-	-	-	-	139,864	50,703	43,065	46,096
群馬県渋川市	-	-	-	-	-	-	-	-	231,629	76,610	79,256	75,763
群馬県吾妻郡 嬬恋村	-	-	-	-	-	-	-	-	156,565	65,055	47,994	43,516
群馬県吾妻郡 草津町	-	-	-	-	-	-	-	-	173,249	67,134	61,780	44,335
群馬県利根郡 みなかみ町	-	-	-	-	-	-	-	-	115,599	49,165	37,650	28,784
埼玉県さいたま市	-	-	-	-	-	-	-	-	134,484	46,836	42,863	44,785
埼玉県熊谷市	-	-	-	-	-	-	-	-	67,481	20,855	21,717	24,909
埼玉県秩父市	-	-	-	-	-	-	-	-	36,285	12,282	13,200	10,803
千葉県千葉市	-	-	-	-	-	-	-	-	387,947	129,263	125,696	132,988
千葉県館山市	-	-	-	-	-	-	-	-	33,449	10,910	10,630	11,909
千葉県成田市	-	-	-	-	-	-	-	-	512,211	175,651	161,943	174,617

参考第6表 施設所在地(主な市区町村)、従業者数(3区分)、月(3区分)別延べ宿泊者数(続き)

施設所在地 (主な市区町村)	従業者数(3区分)、月(3区分)											
	延べ 宿泊者数	0~4人 1)			延べ 宿泊者数	5~9人 1)			延べ 宿泊者数	10人以上		
		10月	11月	12月		10月	11月	12月		10月	11月	12月
千葉県市原市	-	-	-	-	-	-	-	-	61,147	22,772	19,553	18,822
千葉県鴨川市	-	-	-	-	-	-	-	-	90,988	29,919	30,095	30,974
千葉県浦安市	-	-	-	-	-	-	-	-	1,539,606	516,654	507,198	515,754
千葉県南房総市	-	-	-	-	-	-	-	-	58,243	17,099	18,820	22,324
東京都千代田区	-	-	-	-	-	-	-	-	885,283	292,686	288,201	304,396
東京都中央区	-	-	-	-	-	-	-	-	650,368	216,940	208,770	224,658
東京都港区	-	-	-	-	-	-	-	-	1,729,248	583,026	553,195	593,027
東京都新宿区	-	-	-	-	-	-	-	-	835,998	278,021	260,251	297,726
東京都文京区	-	-	-	-	-	-	-	-	228,907	75,506	71,298	82,103
東京都台東区	-	-	-	-	-	-	-	-	361,158	122,644	113,868	124,646
東京都江東区	-	-	-	-	-	-	-	-	341,692	116,594	106,036	119,062
東京都品川区	-	-	-	-	-	-	-	-	457,534	152,485	145,305	159,744
東京都大田区	-	-	-	-	-	-	-	-	267,071	90,439	84,841	91,791
東京都渋谷区	-	-	-	-	-	-	-	-	271,487	89,693	87,071	94,723
東京都豊島区	-	-	-	-	-	-	-	-	474,399	157,673	148,805	167,921
東京都江戸川区	-	-	-	-	-	-	-	-	114,449	36,799	36,564	41,086
東京都八王子市	-	-	-	-	-	-	-	-	97,947	33,350	32,440	32,157
東京都立川市	-	-	-	-	-	-	-	-	92,636	30,406	29,762	32,468
東京都新島村	111	103	6	2	-	-	-	-	-	-	-	-
神奈川県横浜市	-	-	-	-	-	-	-	-	1,139,585	381,045	355,701	402,839
神奈川県川崎市	-	-	-	-	-	-	-	-	237,257	80,633	75,023	81,601
神奈川県藤沢市	-	-	-	-	-	-	-	-	61,942	21,846	20,474	19,622
神奈川県足柄下郡 箱根町	5,122	1,674	1,742	1,706	31,972	10,266	11,399	10,307	740,017	249,871	263,372	226,774
神奈川県足柄下郡 湯河原町	-	-	-	-	-	-	-	-	98,214	26,580	34,073	37,561
新潟県新潟市	-	-	-	-	-	-	-	-	408,009	150,839	134,163	123,007
新潟県長岡市	-	-	-	-	8,477	2,966	3,171	2,340	152,728	57,073	51,195	44,460
新潟県柏崎市	-	-	-	-	-	-	-	-	30,548	12,439	9,572	8,537
新潟県新発田市	-	-	-	-	-	-	-	-	105,074	34,465	36,504	34,105
新潟県十日町市	-	-	-	-	-	-	-	-	31,593	13,992	9,849	7,752
新潟県村上市	-	-	-	-	-	-	-	-	80,809	31,310	27,927	21,572
新潟県妙高市	1,906	362	160	1,384	-	-	-	-	44,678	21,612	12,811	10,255
新潟県上越市	-	-	-	-	-	-	-	-	85,733	33,687	28,100	23,946
新潟県佐渡市	-	-	-	-	-	-	-	-	56,490	29,770	19,635	7,085
新潟県南魚沼市	2,286	890	616	780	-	-	-	-	35,024	13,551	11,660	9,813
新潟県南魚沼郡 湯沢町	1,866	141	153	1,572	-	-	-	-	156,228	54,881	38,635	62,712
富山県富山市	-	-	-	-	-	-	-	-	259,786	99,867	82,946	76,973
富山県高岡市	-	-	-	-	-	-	-	-	64,815	23,340	21,692	19,783
富山県水見市	-	-	-	-	-	-	-	-	38,609	12,680	13,140	12,789
富山県黒部市	-	-	-	-	-	-	-	-	87,397	42,761	28,339	16,297
富山県中新川郡 立山町	-	-	-	-	-	-	-	-	22,182	15,212	4,965	2,005
石川県金沢市	-	-	-	-	-	-	-	-	507,517	179,825	176,497	151,195
石川県七尾市	-	-	-	-	-	-	-	-	157,497	56,931	57,298	43,268
石川県小松市	-	-	-	-	-	-	-	-	70,102	23,690	23,905	22,507
石川県加賀市	-	-	-	-	-	-	-	-	328,841	104,660	116,844	107,337
石川県白山市	-	-	-	-	-	-	-	-	46,203	18,621	15,573	12,009
福井県福井市	-	-	-	-	-	-	-	-	170,058	60,046	58,154	51,858
福井県あわら市	-	-	-	-	-	-	-	-	145,587	39,953	53,897	51,737
山梨県甲府市	-	-	-	-	-	-	-	-	135,331	47,642	46,689	41,000
山梨県富士吉田市	-	-	-	-	-	-	-	-	78,012	28,338	26,777	22,897
山梨県北杜市	1,985	917	590	478	-	-	-	-	59,577	25,374	20,342	13,861
山梨県笛吹市	-	-	-	-	-	-	-	-	152,892	52,440	54,465	45,987
山梨県南都留郡 山中湖村	-	-	-	-	-	-	-	-	56,490	21,231	19,934	15,325
山梨県南都留郡 富士河口湖町	-	-	-	-	-	-	-	-	185,323	68,413	67,114	49,796
長野県長野市	1,808	768	411	629	-	-	-	-	223,633	86,670	76,572	60,391
長野県松本市	10,068	3,914	3,051	3,103	-	-	-	-	254,920	110,363	80,526	64,031
長野県上田市	-	-	-	-	-	-	-	-	87,025	29,453	23,021	34,551
長野県諏訪市	-	-	-	-	-	-	-	-	129,445	51,028	45,436	33,281
長野県駒ヶ根市	-	-	-	-	-	-	-	-	30,376	13,344	10,293	6,739
長野県大町市	-	-	-	-	-	-	-	-	78,227	38,866	24,482	14,879
長野県茅野市	2,433	1,117	591	725	-	-	-	-	115,353	47,525	35,574	32,254
長野県佐久市	-	-	-	-	-	-	-	-	62,385	24,027	20,021	18,337
長野県千曲市	-	-	-	-	-	-	-	-	89,047	30,638	31,381	27,028
長野県安曇野市	-	-	-	-	-	-	-	-	68,838	32,945	22,087	13,806
長野県北佐久郡 軽井沢町	2,964	1,159	902	903	-	-	-	-	147,929	63,718	41,571	42,640
長野県下伊那郡 阿智村	-	-	-	-	-	-	-	-	72,694	27,872	26,341	18,481
長野県北安曇郡 白馬村	3,129	1,609	174	1,346	-	-	-	-	35,028	16,368	7,793	10,867
長野県北安曇郡 小谷村	-	-	-	-	-	-	-	-	51,991	26,473	10,659	14,859
長野県下高井郡 山ノ内町	-	-	-	-	-	-	-	-	153,201	44,185	28,002	81,014

参考第6表 施設所在地(主な市区町村)、従業者数(3区分)、月(3区分)別延べ宿泊者数(続き)

施設所在地 (主な市区町村)	従業者数(3区分)、月(3区分)											
	延べ 宿泊者数	0~4人 1)			延べ 宿泊者数	5~9人 1)			延べ 宿泊者数	10人以上		
		10月	11月	12月		10月	11月	12月		10月	11月	12月
長野県下高井郡 野沢温泉村	1,172	234	179	759	-	-	-	-	-	-	-	-
岐阜県岐阜市	-	-	-	-	-	-	-	-	165,783	59,891	54,403	51,489
岐阜県高山市	-	-	-	-	-	-	-	-	290,451	122,611	99,532	68,308
岐阜県郡上市	-	-	-	-	-	-	-	-	26,588	9,495	7,832	9,261
岐阜県下呂市	-	-	-	-	-	-	-	-	199,856	70,530	74,823	54,503
静岡県静岡市	-	-	-	-	24,330	8,448	7,784	8,098	231,007	73,886	75,042	82,079
静岡県浜松市	-	-	-	-	-	-	-	-	462,378	150,546	156,625	155,207
静岡県沼津市	-	-	-	-	-	-	-	-	72,140	22,256	25,326	24,558
静岡県熱海市	-	-	-	-	-	-	-	-	320,850	98,394	104,968	117,488
静岡県伊東市	2,024	594	596	834	9,567	3,115	3,125	3,327	314,196	97,064	107,974	109,158
静岡県焼津市	-	-	-	-	-	-	-	-	90,143	28,758	31,946	29,439
静岡県掛川市	-	-	-	-	-	-	-	-	67,666	22,420	22,032	23,214
静岡県御殿場市	-	-	-	-	-	-	-	-	126,016	40,391	40,417	45,208
静岡県下田市	451	175	118	158	-	-	-	-	91,428	27,555	33,041	30,832
静岡県伊豆市	-	-	-	-	-	-	-	-	105,412	33,635	38,845	32,932
静岡県伊豆の国市	-	-	-	-	-	-	-	-	90,131	27,711	31,429	30,991
静岡県賀茂郡 東伊豆町	-	-	-	-	-	-	-	-	110,458	36,123	39,888	34,447
静岡県賀茂郡 南伊豆町	660	251	234	175	-	-	-	-	-	-	-	-
愛知県名古屋	-	-	-	-	-	-	-	-	1,115,012	394,664	363,952	356,396
愛知県豊橋市	-	-	-	-	-	-	-	-	72,130	24,663	22,411	25,056
愛知県半田市	-	-	-	-	-	-	-	-	32,147	11,423	10,993	9,731
愛知県豊田市	-	-	-	-	-	-	-	-	142,099	55,521	45,155	41,423
愛知県蒲郡市	-	-	-	-	-	-	-	-	123,899	35,164	45,663	43,072
愛知県新城市	-	-	-	-	-	-	-	-	10,974	3,548	4,268	3,158
愛知県田原市	-	-	-	-	-	-	-	-	64,678	21,354	21,482	21,842
愛知県知多郡 南知多町	-	-	-	-	6,076	1,183	1,977	2,916	84,256	26,007	29,628	28,621
三重県津市	-	-	-	-	-	-	-	-	113,420	36,458	38,349	38,613
三重県四日市市	-	-	-	-	-	-	-	-	82,552	27,521	27,199	27,832
三重県伊勢市	-	-	-	-	-	-	-	-	65,176	21,687	21,162	22,327
三重県鈴鹿市	-	-	-	-	-	-	-	-	61,465	25,164	18,461	17,840
三重県鳥羽市	-	-	-	-	-	-	-	-	277,170	91,058	93,184	92,928
三重県志摩市	-	-	-	-	-	-	-	-	175,405	57,863	61,209	56,333
三重県三重郡 菟野町	-	-	-	-	-	-	-	-	56,062	18,421	19,650	17,991
滋賀県大津市	-	-	-	-	-	-	-	-	361,045	120,050	135,107	105,888
滋賀県彦根市	-	-	-	-	-	-	-	-	70,546	25,867	26,164	18,515
滋賀県長浜市	-	-	-	-	-	-	-	-	100,287	37,524	38,359	24,404
滋賀県高島市	-	-	-	-	-	-	-	-	16,979	7,829	5,079	4,071
京都府京都市	4,361	1,198	2,021	1,142	5,012	1,465	2,151	1,396	2,073,935	681,824	777,657	614,454
京都府舞鶴市	-	-	-	-	-	-	-	-	54,978	21,437	17,174	16,367
京都府宮津市	-	-	-	-	-	-	-	-	65,568	20,850	25,742	18,976
京都府京丹後市	-	-	-	-	4,934	223	1,878	2,833	58,501	14,314	21,265	22,922
大阪府大阪市	-	-	-	-	47,132	15,656	15,002	16,474	3,255,834	1,067,800	1,063,678	1,124,356
大阪府堺市	-	-	-	-	-	-	-	-	114,634	39,001	39,036	36,597
兵庫県神戸市	-	-	-	-	-	-	-	-	966,233	320,032	312,137	334,064
兵庫県姫路市	-	-	-	-	-	-	-	-	136,691	46,261	47,215	43,215
兵庫県洲本市	-	-	-	-	-	-	-	-	52,516	18,616	18,345	15,555
兵庫県豊岡市	1,053	330	306	417	-	-	-	-	170,055	52,837	61,317	55,901
兵庫県赤穂市	-	-	-	-	-	-	-	-	45,363	14,535	14,944	15,884
兵庫県南あわじ市	-	-	-	-	-	-	-	-	58,120	18,659	21,257	18,204
兵庫県美方郡 香美町	1,753	147	706	900	-	-	-	-	18,344	5,436	6,375	6,533
奈良県奈良市	-	-	-	-	-	-	-	-	234,326	84,502	90,083	59,741
和歌山県和歌山市	-	-	-	-	-	-	-	-	122,881	41,340	41,230	40,311
和歌山県田辺市	-	-	-	-	-	-	-	-	40,692	12,727	13,658	14,307
和歌山県西牟婁郡 白浜町	-	-	-	-	-	-	-	-	230,937	70,544	79,179	81,214
鳥取県鳥取市	-	-	-	-	-	-	-	-	120,597	40,750	41,080	38,767
鳥取県米子市	-	-	-	-	-	-	-	-	181,426	61,731	67,416	52,279
鳥取県東伯郡 三朝町	-	-	-	-	-	-	-	-	79,426	26,435	28,891	24,100
島根県松江市	-	-	-	-	-	-	-	-	267,780	97,792	96,327	73,661
島根県浜田市	-	-	-	-	-	-	-	-	43,494	16,184	15,254	12,056
島根県出雲市	-	-	-	-	-	-	-	-	66,520	23,795	23,352	19,373
岡山県岡山市	-	-	-	-	-	-	-	-	339,725	121,904	112,252	105,569
岡山県倉敷市	-	-	-	-	-	-	-	-	223,084	80,240	74,156	68,688
岡山県真庭市	-	-	-	-	-	-	-	-	46,243	16,078	16,581	13,584
岡山県美作市	-	-	-	-	-	-	-	-	42,512	14,387	14,957	13,168
広島県広島市	-	-	-	-	-	-	-	-	712,371	256,628	248,309	207,434
広島県呉市	-	-	-	-	-	-	-	-	69,538	25,355	24,751	19,432
広島県尾道市	-	-	-	-	-	-	-	-	43,184	16,458	15,417	11,309
広島県福山市	-	-	-	-	-	-	-	-	156,054	55,025	52,768	48,261

参考第6表 施設所在地(主な市区町村)、従業者数(3区分)、月(3区分)別延べ宿泊者数(続き)

施設所在地 (主な市区町村)	従業者数(3区分)、月(3区分)											
	延べ 宿泊者数	0~4人 1)			延べ 宿泊者数	5~9人 1)			延べ 宿泊者数	10人以上		
		10月	11月	12月		10月	11月	12月		10月	11月	12月
広島県東広島市	-	-	-	-	-	-	-	-	57,599	20,399	19,970	17,230
広島県廿日市市	-	-	-	-	-	-	-	-	118,416	47,422	45,859	25,135
山口県下関市	-	-	-	-	-	-	-	-	126,077	46,724	42,988	36,365
山口県山口市	-	-	-	-	-	-	-	-	192,216	73,596	63,875	54,745
山口県萩市	-	-	-	-	-	-	-	-	82,268	34,167	31,996	16,105
山口県岩国市	-	-	-	-	-	-	-	-	45,354	17,843	14,642	12,869
山口県周南市	-	-	-	-	-	-	-	-	93,375	34,458	30,223	28,694
徳島県徳島市	-	-	-	-	-	-	-	-	135,632	51,595	47,680	36,357
香川県高松市	-	-	-	-	-	-	-	-	176,684	63,693	60,470	52,521
愛媛県松山市	-	-	-	-	-	-	-	-	352,700	124,824	118,588	109,288
愛媛県今治市	-	-	-	-	-	-	-	-	58,761	21,812	20,373	16,576
高知県高知市	-	-	-	-	-	-	-	-	288,372	99,276	103,179	85,917
福岡県北九州市	-	-	-	-	-	-	-	-	370,853	133,861	122,052	114,940
福岡県福岡市	-	-	-	-	-	-	-	-	1,427,919	481,133	473,862	472,924
福岡県久留米市	-	-	-	-	-	-	-	-	77,257	27,606	25,669	23,982
福岡県宗像市	-	-	-	-	-	-	-	-	72,042	22,434	22,767	26,841
福岡県朝倉市	-	-	-	-	-	-	-	-	50,466	16,677	17,424	16,365
佐賀県佐賀市	-	-	-	-	-	-	-	-	113,887	39,297	40,253	34,337
佐賀県唐津市	-	-	-	-	-	-	-	-	38,876	15,027	13,312	10,537
佐賀県武雄市	-	-	-	-	-	-	-	-	33,614	10,513	11,988	11,113
佐賀県嬉野市	-	-	-	-	-	-	-	-	99,620	31,864	37,363	30,393
長崎県長崎市	-	-	-	-	-	-	-	-	405,189	155,056	139,886	110,247
長崎県佐世保市	-	-	-	-	-	-	-	-	288,337	94,785	90,432	103,120
長崎県諫早市	-	-	-	-	-	-	-	-	43,253	17,595	13,324	12,334
長崎県雲仙市	-	-	-	-	-	-	-	-	94,533	33,511	38,087	22,935
熊本県熊本市	-	-	-	-	-	-	-	-	467,775	172,512	160,933	134,330
熊本県人吉市	-	-	-	-	-	-	-	-	41,111	15,374	15,056	10,681
熊本県山鹿市	-	-	-	-	-	-	-	-	44,926	16,673	16,171	12,082
熊本県上天草市	-	-	-	-	-	-	-	-	37,835	14,025	14,463	9,347
熊本県阿蘇市	-	-	-	-	-	-	-	-	118,154	44,987	41,512	31,655
熊本県阿蘇郡 南小国町	1,132	470	355	307	-	-	-	-	38,144	14,281	13,653	10,210
熊本県阿蘇郡 南阿蘇村	-	-	-	-	-	-	-	-	68,415	23,853	26,100	18,462
大分県大分市	-	-	-	-	-	-	-	-	32,477	11,705	12,334	8,438
大分県別府市	-	-	-	-	-	-	-	-	184,403	64,588	61,026	58,789
大分県日田市	-	-	-	-	-	-	-	-	357,402	112,965	131,901	112,536
大分県竹田市	-	-	-	-	-	-	-	-	57,821	19,506	22,778	15,537
大分県由布市	-	-	-	-	-	-	-	-	35,512	12,234	13,710	9,568
宮崎県宮崎市	-	-	-	-	-	-	-	-	83,383	28,366	30,569	24,448
宮崎県都城市	-	-	-	-	-	-	-	-	261,290	87,429	90,989	82,872
宮崎県延岡市	-	-	-	-	-	-	-	-	62,088	22,876	19,641	19,571
鹿児島県鹿児島市	-	-	-	-	-	-	-	-	60,614	20,611	21,401	18,602
鹿児島県指宿市	-	-	-	-	-	-	-	-	516,736	180,780	182,145	153,811
鹿児島県薩摩川内市	-	-	-	-	-	-	-	-	129,416	46,561	47,753	35,102
鹿児島県霧島市	-	-	-	-	-	-	-	-	59,406	24,053	19,686	15,667
鹿児島県熊毛郡 屋久島町	-	-	-	-	-	-	-	-	206,045	67,922	75,398	62,725
沖縄県那覇市	-	-	-	-	-	-	-	-	38,281	18,522	14,049	5,710
沖縄県石垣市	-	-	-	-	-	-	-	-	842,820	296,660	268,476	277,684
沖縄県名護市	-	-	-	-	-	-	-	-	134,841	51,763	44,528	38,550
沖縄県宮古島市	-	-	-	-	-	-	-	-	269,562	100,808	83,711	85,043
沖縄県国頭郡 恩納村	-	-	-	-	-	-	-	-	88,501	36,746	27,474	24,281
沖縄県八重山郡 竹富町	1,603	741	404	458	-	-	-	-	420,267	164,637	125,080	130,550
	-	-	-	-	-	-	-	-	-	-	-	-

1) 従業者数10人未満の施設については、標本調査を実施している。

参考第7表 施設所在地(主な市区町村)、従業者数(3区分)、月(3区分)別実宿泊者数

施設所在地 (主な市区町村)	従業者数(3区分)、月(3区分)											
	実宿泊者数	0~4人 ¹⁾			実宿泊者数	5~9人 ¹⁾			実宿泊者数	10人以上		
		10月	11月	12月		10月	11月	12月		10月	11月	12月
北海道札幌市	-	-	-	-	-	-	-	-	1,094,588	411,834	328,362	354,392
北海道小樽市	-	-	-	-	-	-	-	-	89,002	36,605	24,570	27,827
北海道旭川市	-	-	-	-	-	-	-	-	179,167	79,746	50,468	48,953
北海道室蘭市	-	-	-	-	-	-	-	-	32,328	11,832	11,503	8,993
北海道釧路市	-	-	-	-	-	-	-	-	123,898	51,859	35,857	36,182
北海道帯広市	-	-	-	-	-	-	-	-	107,016	43,172	33,464	30,380
北海道北見市	-	-	-	-	-	-	-	-	77,943	33,933	23,814	20,196
北海道網走市	-	-	-	-	-	-	-	-	46,213	18,426	12,175	15,612
北海道苫小牧市	-	-	-	-	-	-	-	-	53,588	21,289	16,581	15,718
北海道稚内市	-	-	-	-	-	-	-	-	32,396	15,805	10,172	6,419
北海道千歳市	-	-	-	-	-	-	-	-	68,279	26,344	21,113	20,822
北海道登別市	-	-	-	-	-	-	-	-	148,535	56,654	46,138	45,743
北海道虻田郡 倶知安町	-	-	-	-	-	-	-	-	10,041	3,855	1,235	4,951
青森県青森市	-	-	-	-	-	-	-	-	164,443	68,665	50,523	45,255
青森県弘前市	-	-	-	-	-	-	-	-	73,316	28,781	22,506	22,029
青森県八戸市	-	-	-	-	-	-	-	-	88,222	32,597	28,821	26,804
青森県十和田市	-	-	-	-	-	-	-	-	36,507	21,180	9,982	5,345
青森県むつ市	-	-	-	-	-	-	-	-	39,351	16,706	11,895	10,750
岩手県盛岡市	-	-	-	-	-	-	-	-	232,945	81,313	76,485	75,147
岩手県花巻市	-	-	-	-	-	-	-	-	179,676	61,038	61,840	56,798
岩手県北上市	-	-	-	-	-	-	-	-	65,326	23,403	22,037	19,886
岩手県一関市	-	-	-	-	-	-	-	-	59,729	24,505	19,426	15,798
岩手県八幡平市	-	-	-	-	-	-	-	-	67,764	31,266	16,066	20,432
宮城県仙台市	-	-	-	-	-	-	-	-	761,310	260,798	244,947	255,565
宮城県気仙沼市	-	-	-	-	-	-	-	-	29,519	9,524	10,071	9,924
宮城県大崎市	-	-	-	-	-	-	-	-	53,627	19,378	18,785	15,464
宮城県刈田郡 蔵王町	-	-	-	-	-	-	-	-	28,588	10,612	9,760	8,216
宮城県宮城郡 松島町	-	-	-	-	-	-	-	-	79,750	26,812	25,767	27,171
秋田県秋田市	-	-	-	-	-	-	-	-	183,951	73,239	56,412	54,300
秋田県横手市	-	-	-	-	-	-	-	-	45,479	17,404	14,625	13,450
秋田県男鹿市	-	-	-	-	-	-	-	-	32,355	16,321	10,582	5,452
秋田県海沢市	-	-	-	-	-	-	-	-	18,623	8,378	5,359	4,886
秋田県鹿角市	-	-	-	-	-	-	-	-	38,502	17,338	10,765	10,399
秋田県大仙市	-	-	-	-	-	-	-	-	20,735	8,049	6,858	5,828
秋田県仙北市	-	-	-	-	-	-	-	-	71,883	36,243	20,677	14,963
山形県山形市	-	-	-	-	-	-	-	-	135,198	52,815	41,027	41,356
山形県米沢市	-	-	-	-	-	-	-	-	35,937	14,341	12,044	9,552
山形県鶴岡市	-	-	-	-	3,833	2,070	1,114	649	125,097	47,077	42,111	35,909
山形県酒田市	-	-	-	-	-	-	-	-	34,633	13,148	11,308	10,177
山形県天童市	-	-	-	-	-	-	-	-	114,075	36,793	37,031	40,251
福島県福島市	-	-	-	-	-	-	-	-	161,096	51,620	50,919	58,557
福島県会津若松市	-	-	-	-	-	-	-	-	145,512	50,635	49,935	44,942
福島県郡山市	-	-	-	-	-	-	-	-	170,580	52,732	55,922	61,926
福島県いわき市	-	-	-	-	853	260	252	341	107,265	31,742	35,903	39,620
福島県二本松市	-	-	-	-	-	-	-	-	28,227	8,943	9,436	9,848
福島県南会津郡 南会津町	389	194	57	138	-	-	-	-	-	-	-	-
福島県耶麻郡 猪苗代町	-	-	-	-	-	-	-	-	21,323	7,469	7,228	6,626
茨城県水戸市	-	-	-	-	-	-	-	-	83,822	29,549	27,189	27,084
茨城県つくば市	-	-	-	-	-	-	-	-	79,393	25,930	27,190	26,273
茨城県神栖市	-	-	-	-	-	-	-	-	22,057	4,695	6,823	10,539
茨城県東茨城郡 大洗町	-	-	-	-	-	-	-	-	42,989	13,598	13,419	15,972
栃木県宇都宮市	-	-	-	-	-	-	-	-	173,625	60,360	59,000	54,265
栃木県日光市	-	-	-	-	15,686	7,551	4,834	3,301	357,608	140,195	127,879	89,534
栃木県大田原市	-	-	-	-	-	-	-	-	19,896	6,348	6,585	6,963
栃木県那須塩原市	-	-	-	-	-	-	-	-	130,919	45,442	47,749	37,728
栃木県那須郡 那須町	2,529	1,213	696	620	-	-	-	-	203,755	76,710	69,058	57,987
群馬県前橋市	-	-	-	-	-	-	-	-	57,842	20,052	18,551	19,239
群馬県高崎市	-	-	-	-	-	-	-	-	114,893	40,922	35,954	38,017
群馬県渋川市	-	-	-	-	-	-	-	-	222,085	73,221	76,042	72,822
群馬県吾妻郡 嬬恋村	-	-	-	-	-	-	-	-	132,748	55,781	41,401	35,566
群馬県吾妻郡 草津町	-	-	-	-	-	-	-	-	153,903	59,672	54,752	39,479
群馬県利根郡 みなかみ町	-	-	-	-	-	-	-	-	101,015	41,956	34,112	24,947
埼玉県さいたま市	-	-	-	-	-	-	-	-	114,318	40,834	35,686	37,798
埼玉県熊谷市	-	-	-	-	-	-	-	-	49,833	15,781	16,012	18,040
埼玉県秩父市	-	-	-	-	-	-	-	-	34,528	11,771	12,402	10,355
千葉県千葉市	-	-	-	-	-	-	-	-	275,747	90,691	90,419	94,637
千葉県館山市	-	-	-	-	-	-	-	-	25,378	8,214	8,031	9,133
千葉県成田市	-	-	-	-	-	-	-	-	431,778	148,984	136,923	145,871

参考第7表 施設所在地(主な市区町村)、従業者数(3区分)、月(3区分)別実宿泊者数(続き)

施設所在地 (主な市区町村)	従業者数(3区分)、月(3区分)											
	実宿泊者数	0~4人 ¹⁾			実宿泊者数	5~9人 ¹⁾			実宿泊者数	10人以上		
		10月	11月	12月		10月	11月	12月		10月	11月	12月
千葉県市原市	-	-	-	-	-	-	-	-	35,495	12,920	11,161	11,414
千葉県鴨川市	-	-	-	-	-	-	-	-	75,145	24,673	25,133	25,339
千葉県浦安市	-	-	-	-	-	-	-	-	1,216,060	408,187	400,163	407,710
千葉県南房総市	-	-	-	-	-	-	-	-	55,772	16,369	18,053	21,350
東京都千代田区	-	-	-	-	-	-	-	-	611,816	197,447	198,342	216,027
東京都中央区	-	-	-	-	-	-	-	-	473,702	157,061	152,063	164,578
東京都港区	-	-	-	-	-	-	-	-	1,172,518	384,289	377,667	410,562
東京都新宿区	-	-	-	-	-	-	-	-	506,070	163,385	161,166	181,519
東京都文京区	-	-	-	-	-	-	-	-	164,957	51,780	52,732	60,445
東京都台東区	-	-	-	-	-	-	-	-	260,593	88,385	82,642	89,566
東京都江東区	-	-	-	-	-	-	-	-	257,548	88,561	80,692	88,295
東京都品川区	-	-	-	-	-	-	-	-	327,719	110,224	103,900	113,595
東京都大田区	-	-	-	-	-	-	-	-	194,837	64,990	61,165	68,682
東京都渋谷区	-	-	-	-	-	-	-	-	177,563	56,967	56,307	64,289
東京都豊島区	-	-	-	-	-	-	-	-	308,746	104,809	95,250	108,687
東京都江戸川区	-	-	-	-	-	-	-	-	87,049	28,067	27,653	31,329
東京都八王子市	-	-	-	-	-	-	-	-	66,481	22,096	22,678	21,707
東京都立川市	-	-	-	-	-	-	-	-	70,838	22,695	22,900	25,243
東京都新島村	31	25	4	2	-	-	-	-	-	-	-	-
神奈川県横浜市の	-	-	-	-	-	-	-	-	844,792	278,728	264,806	301,258
神奈川県川崎市の	-	-	-	-	-	-	-	-	158,833	54,268	50,990	53,575
神奈川県藤沢市の	-	-	-	-	-	-	-	-	52,002	18,328	17,161	16,513
神奈川県足柄下郡 箱根町の	3,738	1,237	1,309	1,192	29,066	9,291	10,412	9,363	608,814	205,363	218,927	184,524
神奈川県足柄下郡 湯河原町の	-	-	-	-	-	-	-	-	78,179	24,874	27,363	25,942
新潟県新潟市の	-	-	-	-	-	-	-	-	337,451	123,955	111,296	102,200
新潟県長岡市の	-	-	-	-	6,873	2,388	2,557	1,928	117,878	42,311	40,266	35,301
新潟県柏崎市の	-	-	-	-	-	-	-	-	18,292	6,966	6,006	5,320
新潟県新発田市の	-	-	-	-	-	-	-	-	98,348	32,068	34,344	31,936
新潟県十日町市の	-	-	-	-	-	-	-	-	27,896	12,364	8,690	6,842
新潟県村上市の	-	-	-	-	-	-	-	-	74,254	28,519	25,917	19,818
新潟県妙高市の	1,221	358	158	705	-	-	-	-	35,532	17,143	10,469	7,920
新潟県上越市の	-	-	-	-	-	-	-	-	68,748	27,363	22,560	18,825
新潟県佐渡市の	-	-	-	-	-	-	-	-	44,746	24,155	16,029	4,562
新潟県南魚沼市の	856	273	208	375	-	-	-	-	30,101	11,544	10,033	8,524
新潟県南魚沼郡 湯沢町の	1,008	43	64	901	-	-	-	-	133,873	49,170	35,610	49,093
富山県富山市の	-	-	-	-	-	-	-	-	221,728	86,178	70,609	64,941
富山県高岡市の	-	-	-	-	-	-	-	-	48,022	17,471	15,836	14,715
富山県水見市の	-	-	-	-	-	-	-	-	38,390	12,609	13,073	12,708
富山県黒部市の	-	-	-	-	-	-	-	-	84,716	41,937	27,081	15,698
富山県中新川郡 立山町の	-	-	-	-	-	-	-	-	20,739	14,283	4,545	1,911
石川県金沢市の	-	-	-	-	-	-	-	-	402,401	142,997	139,294	120,110
石川県七尾市の	-	-	-	-	-	-	-	-	154,689	55,881	56,402	42,406
石川県小松市の	-	-	-	-	-	-	-	-	56,604	19,111	19,407	18,086
石川県加賀市の	-	-	-	-	-	-	-	-	293,620	93,758	104,821	95,041
石川県白山市の	-	-	-	-	-	-	-	-	28,755	12,376	9,487	6,892
福井県福井市の	-	-	-	-	-	-	-	-	138,986	48,689	47,559	42,738
福井県あわら市の	-	-	-	-	-	-	-	-	139,315	38,273	51,418	49,624
山梨県甲府市の	-	-	-	-	-	-	-	-	98,836	34,631	34,059	30,146
山梨県富士吉田市の	-	-	-	-	-	-	-	-	71,488	26,074	24,770	20,644
山梨県北杜市の	1,802	857	561	384	-	-	-	-	46,126	19,717	15,309	11,100
山梨県笛吹市の	-	-	-	-	-	-	-	-	132,189	44,969	47,242	39,978
山梨県南都留郡 山中湖村の	-	-	-	-	-	-	-	-	51,855	19,562	18,340	13,953
山梨県南都留郡 富士河口湖町の	-	-	-	-	-	-	-	-	167,475	61,901	61,420	44,154
長野県長野市の	1,142	546	276	320	-	-	-	-	176,572	69,166	60,221	47,185
長野県松本市の	6,129	2,648	1,743	1,738	-	-	-	-	219,437	95,147	69,566	54,724
長野県上田市の	-	-	-	-	-	-	-	-	59,804	20,311	15,870	23,623
長野県諏訪市の	-	-	-	-	-	-	-	-	117,380	46,076	40,871	30,433
長野県駒ヶ根市の	-	-	-	-	-	-	-	-	26,874	12,025	9,026	5,823
長野県大町市の	-	-	-	-	-	-	-	-	74,977	37,804	23,692	13,481
長野県茅野市の	2,142	1,053	519	570	-	-	-	-	98,599	41,089	32,313	25,197
長野県佐久市の	-	-	-	-	-	-	-	-	53,356	20,120	17,728	15,508
長野県千曲市の	-	-	-	-	-	-	-	-	80,326	27,520	28,370	24,436
長野県安曇野市の	-	-	-	-	-	-	-	-	63,150	30,348	20,348	12,454
長野県北佐久郡 軽井沢町の	1,541	681	454	406	-	-	-	-	123,982	53,158	33,887	36,937
長野県下伊那郡 阿智村の	-	-	-	-	-	-	-	-	69,303	26,758	25,186	17,359
長野県北安曇郡 白馬村の	2,525	1,540	123	862	-	-	-	-	27,286	13,203	5,759	8,324
長野県北安曇郡 小谷村の	-	-	-	-	-	-	-	-	27,160	12,450	5,004	9,706
長野県下高井郡 山ノ内町の	-	-	-	-	-	-	-	-	116,822	37,211	25,092	54,519

参考第7表 施設所在地(主な市区町村)、従業者数(3区分)、月(3区分)別実宿泊者数(続き)

施設所在地 (主な市区町村)	従業者数(3区分)、月(3区分)											
	0~4人 ¹⁾			5~9人 ¹⁾			10人以上			実宿泊者数		
	10月	11月	12月	10月	11月	12月	10月	11月	12月	10月	11月	12月
長野県下高井郡 野沢温泉村	829	209	171	449	-	-	-	-	-	-	-	-
岐阜県岐阜市	-	-	-	-	-	-	-	137,544	49,289	45,400	42,855	-
岐阜県高山市	-	-	-	-	-	-	-	263,165	110,698	91,137	61,330	-
岐阜県郡上市	-	-	-	-	-	-	-	25,025	9,170	7,729	8,126	-
岐阜県下呂市	-	-	-	-	-	-	-	168,532	59,593	62,707	46,232	-
静岡県静岡市	-	-	-	-	16,281	5,905	5,097	5,279	173,813	58,358	56,351	59,104
静岡県浜松市	-	-	-	-	-	-	-	379,083	122,248	129,264	127,571	-
静岡県沼津市	-	-	-	-	-	-	-	58,234	17,950	20,475	19,809	-
静岡県熱海市	-	-	-	-	-	-	-	259,710	79,886	85,790	94,034	-
静岡県伊東市	1,400	399	397	604	7,850	2,576	2,563	2,711	269,204	84,031	92,913	92,260
静岡県焼津市	-	-	-	-	-	-	-	78,092	24,973	28,041	25,078	-
静岡県掛川市	-	-	-	-	-	-	-	49,444	16,833	16,521	16,090	-
静岡県御殿場市	-	-	-	-	-	-	-	97,569	30,384	32,207	34,978	-
静岡県下田市	307	121	78	108	-	-	-	79,915	24,310	28,874	26,731	-
静岡県伊豆市	-	-	-	-	-	-	-	97,215	30,809	36,152	30,254	-
静岡県伊豆の国市	-	-	-	-	-	-	-	79,429	25,194	27,308	26,927	-
静岡県賀茂郡 東伊豆町	-	-	-	-	-	-	-	94,247	31,037	34,315	28,895	-
静岡県賀茂郡 南伊豆町	499	190	189	120	-	-	-	-	-	-	-	-
愛知県名古屋市中区	-	-	-	-	-	-	-	849,833	295,377	276,799	277,657	-
愛知県豊橋市	-	-	-	-	-	-	-	58,453	20,487	17,765	20,201	-
愛知県半田市	-	-	-	-	-	-	-	25,408	9,201	8,634	7,573	-
愛知県豊田市	-	-	-	-	-	-	-	91,808	33,462	29,260	29,086	-
愛知県蒲郡市	-	-	-	-	-	-	-	111,048	31,171	39,803	40,074	-
愛知県新城市	-	-	-	-	-	-	-	10,453	3,334	4,175	2,944	-
愛知県田原市	-	-	-	-	-	-	-	56,710	18,617	19,130	18,963	-
愛知県知多郡 南知多町	-	-	-	-	5,469	1,062	1,802	2,605	62,343	18,844	21,975	21,524
三重県津市	-	-	-	-	-	-	-	79,552	26,327	26,260	26,965	-
三重県四日市市	-	-	-	-	-	-	-	65,465	21,353	21,413	22,699	-
三重県伊勢市	-	-	-	-	-	-	-	55,220	18,513	18,060	18,647	-
三重県鈴鹿市	-	-	-	-	-	-	-	32,286	11,865	10,586	9,835	-
三重県鳥羽市	-	-	-	-	-	-	-	235,071	76,925	79,160	78,986	-
三重県志摩市	-	-	-	-	-	-	-	163,102	53,645	56,970	52,487	-
三重県三重郡 菟野町	-	-	-	-	-	-	-	51,021	17,045	17,539	16,437	-
滋賀県大津市	-	-	-	-	-	-	-	308,378	103,679	115,596	89,103	-
滋賀県彦根市	-	-	-	-	-	-	-	58,746	21,850	21,691	15,205	-
滋賀県長浜市	-	-	-	-	-	-	-	91,862	34,333	35,356	22,173	-
滋賀県高島市	-	-	-	-	-	-	-	13,132	6,358	3,952	2,822	-
京都府京都市中京区	4,027	1,093	1,869	1,065	3,333	969	1,391	973	1,476,103	486,999	555,227	433,877
京都府舞鶴市	-	-	-	-	-	-	-	-	34,272	13,204	10,922	10,146
京都府宮津市	-	-	-	-	-	-	-	-	61,228	19,186	24,424	17,618
京都府京丹後市	-	-	-	-	4,661	223	1,779	2,659	52,794	12,317	19,537	20,940
大阪府大阪市東淀川区	-	-	-	-	33,470	10,946	10,582	11,942	2,390,716	784,534	781,889	824,293
大阪府堺市東区	-	-	-	-	-	-	-	-	72,791	26,150	25,357	21,284
兵庫県神戸市東灘区	-	-	-	-	-	-	-	-	768,101	252,019	251,801	264,281
兵庫県姫路市	-	-	-	-	-	-	-	-	105,347	35,345	36,923	33,079
兵庫県洲本市	-	-	-	-	-	-	-	-	48,985	17,727	17,014	14,244
兵庫県豊岡市	882	177	299	406	-	-	-	-	147,287	45,358	53,519	48,410
兵庫県赤穂市	-	-	-	-	-	-	-	-	39,018	12,334	12,804	13,880
兵庫県南あわじ市	-	-	-	-	-	-	-	-	52,915	16,915	19,323	16,677
兵庫県美方郡 香美町	1,727	147	690	890	-	-	-	-	16,396	4,911	5,645	5,840
奈良県奈良市	-	-	-	-	-	-	-	-	187,667	68,671	72,793	46,203
和歌山県和歌山市	-	-	-	-	-	-	-	-	104,664	34,950	35,487	34,227
和歌山県田辺市	-	-	-	-	-	-	-	-	38,313	11,844	12,876	13,593
和歌山県西牟婁郡 白浜町	-	-	-	-	-	-	-	-	214,224	66,083	74,227	73,914
鳥取県鳥取市	-	-	-	-	-	-	-	-	89,365	30,361	31,611	27,393
鳥取県米子市	-	-	-	-	-	-	-	-	156,340	53,384	58,852	44,104
鳥取県東伯郡 三朝町	-	-	-	-	-	-	-	-	70,764	22,542	26,715	21,507
島根県松江市	-	-	-	-	-	-	-	-	237,100	87,098	85,253	64,749
島根県浜田市	-	-	-	-	-	-	-	-	33,902	12,606	11,959	9,337
島根県出雲市	-	-	-	-	-	-	-	-	50,352	18,197	18,146	14,009
岡山県岡山市東区	-	-	-	-	-	-	-	-	272,027	97,169	90,966	83,892
岡山県倉敷市	-	-	-	-	-	-	-	-	178,860	63,132	60,366	55,362
岡山県真庭市	-	-	-	-	-	-	-	-	42,976	14,879	15,336	12,761
岡山県美作市	-	-	-	-	-	-	-	-	40,794	13,737	14,405	12,652
広島県広島市東区	-	-	-	-	-	-	-	-	578,037	207,860	202,191	167,986
広島県呉市	-	-	-	-	-	-	-	-	47,223	17,481	16,671	13,071
広島県尾道市	-	-	-	-	-	-	-	-	33,470	12,790	12,124	8,556
広島県福山市	-	-	-	-	-	-	-	-	124,115	44,156	41,562	38,397

参考第7表 施設所在地(主な市区町村)、従業者数(3区分)、月(3区分)別実宿泊者数(続き)

施設所在地 (主な市区町村)	従業者数(3区分)、月(3区分)											
	実宿泊者数	0~4人 ¹⁾			実宿泊者数	5~9人 ¹⁾			実宿泊者数	10人以上		
		10月	11月	12月		10月	11月	12月		10月	11月	12月
広島県東広島市	-	-	-	-	-	-	-	-	36,946	12,955	12,792	11,199
広島県廿日市市	-	-	-	-	-	-	-	-	107,424	42,860	41,520	23,044
山口県下関市	-	-	-	-	-	-	-	-	100,518	35,296	35,856	29,366
山口県山口市	-	-	-	-	-	-	-	-	153,979	52,241	54,910	46,828
山口県萩市	-	-	-	-	-	-	-	-	79,653	32,211	31,555	15,887
山口県岩国市	-	-	-	-	-	-	-	-	35,823	13,755	11,643	10,425
山口県周南市	-	-	-	-	-	-	-	-	62,978	23,729	20,657	18,592
徳島県徳島市	-	-	-	-	-	-	-	-	111,278	42,668	38,310	30,300
香川県高松市	-	-	-	-	-	-	-	-	136,496	49,187	46,486	40,823
愛媛県松山市	-	-	-	-	-	-	-	-	308,724	108,784	104,765	95,175
愛媛県今治市	-	-	-	-	-	-	-	-	52,476	19,597	18,420	14,459
高知県高知市	-	-	-	-	-	-	-	-	252,531	86,389	90,697	75,445
福岡県北九州市	-	-	-	-	-	-	-	-	300,705	106,284	99,079	95,342
福岡県福岡市	-	-	-	-	-	-	-	-	1,153,030	387,152	384,912	380,966
福岡県久留米市	-	-	-	-	-	-	-	-	63,201	22,002	20,681	20,518
福岡県宗像市	-	-	-	-	-	-	-	-	67,572	20,776	21,295	25,501
福岡県朝倉市	-	-	-	-	-	-	-	-	43,034	14,223	14,745	14,066
佐賀県佐賀市	-	-	-	-	-	-	-	-	89,639	31,127	31,404	27,108
佐賀県唐津市	-	-	-	-	-	-	-	-	34,364	12,901	11,952	9,511
佐賀県武雄市	-	-	-	-	-	-	-	-	29,988	9,556	10,709	9,723
佐賀県嬉野市	-	-	-	-	-	-	-	-	96,328	30,956	35,740	29,632
長崎県長崎市	-	-	-	-	-	-	-	-	343,863	131,658	119,199	93,006
長崎県佐世保市	-	-	-	-	-	-	-	-	242,507	79,935	75,013	87,559
長崎県諫早市	-	-	-	-	-	-	-	-	35,392	14,373	11,034	9,985
長崎県雲仙市	-	-	-	-	-	-	-	-	90,759	32,157	36,615	21,987
熊本県熊本市	-	-	-	-	-	-	-	-	379,347	139,337	130,869	109,141
熊本県人吉市	-	-	-	-	-	-	-	-	37,786	14,164	14,050	9,572
熊本県山鹿市	-	-	-	-	-	-	-	-	38,718	14,303	13,961	10,454
熊本県上天草市	-	-	-	-	-	-	-	-	36,287	13,534	13,658	9,095
熊本県阿蘇市	-	-	-	-	-	-	-	-	108,974	41,458	38,569	28,947
熊本県阿蘇郡 南小国町	-	-	-	-	-	-	-	-	34,800	12,774	12,562	9,464
熊本県阿蘇郡 南阿蘇村	-	-	-	-	-	-	-	-	66,138	23,269	25,108	17,761
大分県大分市	-	-	-	-	-	-	-	-	27,932	10,012	10,773	7,147
大分県別府市	-	-	-	-	-	-	-	-	131,699	46,150	43,078	42,471
大分県日田市	-	-	-	-	-	-	-	-	332,871	104,971	123,243	104,657
大分県竹田市	-	-	-	-	-	-	-	-	50,206	16,908	19,951	13,347
大分県由布市	-	-	-	-	-	-	-	-	33,532	11,505	12,914	9,113
宮崎県宮崎市	-	-	-	-	-	-	-	-	76,255	26,011	27,984	22,260
宮崎県都城市	-	-	-	-	-	-	-	-	204,671	68,301	72,745	63,625
宮崎県延岡市	-	-	-	-	-	-	-	-	51,152	18,489	16,026	16,637
鹿児島県鹿児島市	-	-	-	-	-	-	-	-	45,203	15,315	15,998	13,890
鹿児島県指宿市	-	-	-	-	-	-	-	-	434,679	153,195	153,179	128,305
鹿児島県薩摩川内市	-	-	-	-	-	-	-	-	116,634	42,203	42,833	30,998
鹿児島県霧島市	-	-	-	-	-	-	-	-	38,730	13,995	13,723	11,012
鹿児島県熊毛郡 屋久島町	-	-	-	-	-	-	-	-	179,385	58,866	65,976	54,543
沖縄県那覇市	-	-	-	-	-	-	-	-	23,413	11,265	8,735	3,413
沖縄県石垣市	-	-	-	-	-	-	-	-	579,066	202,480	185,797	190,789
沖縄県名護市	-	-	-	-	-	-	-	-	82,095	30,333	27,692	24,070
沖縄県宮古島市	-	-	-	-	-	-	-	-	166,012	58,833	53,211	53,968
沖縄県国頭郡 恩納村	-	-	-	-	-	-	-	-	50,758	19,807	16,125	14,826
沖縄県八重山郡 竹富町	984	407	264	313	-	-	-	-	232,578	87,857	69,610	75,111

1) 従業者数10人未満の施設については、標本調査を実施している。

参考第8表 施設所在地(主な市区町村)、従業者数(3区分)、月(3区分)別外国人延べ宿泊者数

施設所在地 (主な市区町村)	従業者数(3区分)、月(3区分)											
	0~4人 ¹⁾			5~9人 ¹⁾			10人以上					
	外国人延べ 宿泊者数	10月	11月	12月	外国人延べ 宿泊者数	10月	11月	12月	外国人延べ 宿泊者数	10月	11月	12月
北海道札幌市	-	-	-	-	-	-	-	-	121,878	35,121	29,511	57,246
北海道小樽市	-	-	-	-	-	-	-	-	8,714	2,179	1,540	4,995
北海道旭川市	-	-	-	-	-	-	-	-	8,962	4,197	1,707	3,058
北海道室蘭市	-	-	-	-	-	-	-	-	945	346	310	289
北海道釧路市	-	-	-	-	-	-	-	-	5,098	1,383	1,507	2,208
北海道帯広市	-	-	-	-	-	-	-	-	1,742	821	601	320
北海道北見市	-	-	-	-	-	-	-	-	1,040	645	119	276
北海道網走市	-	-	-	-	-	-	-	-	2,791	1,415	350	1,026
北海道苫小牧市	-	-	-	-	-	-	-	-	4,741	2,151	1,273	1,317
北海道稚内市	-	-	-	-	-	-	-	-	689	481	129	79
北海道千歳市	-	-	-	-	-	-	-	-	4,756	1,316	1,132	2,308
北海道登別市	-	-	-	-	-	-	-	-	35,064	9,234	9,714	16,116
北海道虻田郡 倶知安町	-	-	-	-	-	-	-	-	942	78	0	864
青森県青森市	-	-	-	-	-	-	-	-	926	466	253	207
青森県弘前市	-	-	-	-	-	-	-	-	398	210	117	71
青森県八戸市	-	-	-	-	-	-	-	-	1,226	581	423	222
青森県十和田市	-	-	-	-	-	-	-	-	274	208	36	30
青森県むつ市	-	-	-	-	-	-	-	-	194	88	50	56
岩手県盛岡市	-	-	-	-	-	-	-	-	1,295	418	483	394
岩手県花巻市	-	-	-	-	-	-	-	-	1,110	257	700	153
岩手県北上市	-	-	-	-	-	-	-	-	687	141	275	271
岩手県一関市	-	-	-	-	-	-	-	-	187	94	83	10
岩手県八幡平市	-	-	-	-	-	-	-	-	1,550	543	483	524
宮城県仙台市	-	-	-	-	-	-	-	-	7,119	2,355	3,033	1,731
宮城県気仙沼市	-	-	-	-	-	-	-	-	67	1	5	61
宮城県大崎市	-	-	-	-	-	-	-	-	38	13	21	4
宮城県刈田郡 蔵王町	-	-	-	-	-	-	-	-	20	3	8	9
宮城県宮城郡 松島町	-	-	-	-	-	-	-	-	619	102	421	96
秋田県秋田市	-	-	-	-	-	-	-	-	1,029	403	401	225
秋田県横手市	-	-	-	-	-	-	-	-	543	293	225	25
秋田県男鹿市	-	-	-	-	-	-	-	-	203	34	161	8
秋田県海沢市	-	-	-	-	-	-	-	-	122	81	28	13
秋田県鹿角市	-	-	-	-	-	-	-	-	719	204	385	130
秋田県大仙市	-	-	-	-	-	-	-	-	116	34	51	31
秋田県仙北市	-	-	-	-	-	-	-	-	668	375	117	176
山形県山形市	-	-	-	-	-	-	-	-	856	493	233	130
山形県米沢市	-	-	-	-	-	-	-	-	294	102	108	84
山形県鶴岡市	-	-	-	-	0	0	0	0	241	72	134	35
山形県酒田市	-	-	-	-	-	-	-	-	81	15	25	41
山形県天童市	-	-	-	-	-	-	-	-	215	71	74	70
福島県福島市	-	-	-	-	-	-	-	-	423	166	143	114
福島県会津若松市	-	-	-	-	-	-	-	-	795	325	390	80
福島県郡山市	-	-	-	-	-	-	-	-	728	254	282	192
福島県いわき市	-	-	-	-	0	0	0	0	326	85	163	78
福島県二本松市	-	-	-	-	-	-	-	-	140	0	140	0
福島県南会津郡 南会津町	0	0	0	0	-	-	-	-	-	-	-	-
福島県耶麻郡 猪苗代町	-	-	-	-	-	-	-	-	2	2	0	0
茨城県水戸市	-	-	-	-	-	-	-	-	3,218	1,657	874	687
茨城県つくば市	-	-	-	-	-	-	-	-	5,951	2,199	2,461	1,291
茨城県神栖市	-	-	-	-	-	-	-	-	38	4	3	31
茨城県東茨城郡 大洗町	-	-	-	-	-	-	-	-	147	0	0	147
栃木県宇都宮市	-	-	-	-	-	-	-	-	5,531	2,561	1,801	1,169
栃木県日光市	-	-	-	-	115	43	56	16	4,337	1,655	1,697	985
栃木県大田原市	-	-	-	-	-	-	-	-	38	18	8	12
栃木県那須塩原市	-	-	-	-	-	-	-	-	467	154	270	43
栃木県那須郡 那須町	1	1	0	0	-	-	-	-	1,828	101	1,564	163
群馬県前橋市	-	-	-	-	-	-	-	-	657	220	166	271
群馬県高崎市	-	-	-	-	-	-	-	-	1,068	426	343	299
群馬県渋川市	-	-	-	-	-	-	-	-	438	163	133	142
群馬県吾妻郡 嬬恋村	-	-	-	-	-	-	-	-	3,938	1,688	1,347	903
群馬県吾妻郡 草津町	-	-	-	-	-	-	-	-	337	89	89	159
群馬県利根郡 みなかみ町	-	-	-	-	-	-	-	-	527	158	165	204
埼玉県さいたま市	-	-	-	-	-	-	-	-	2,930	1,109	1,154	667
埼玉県熊谷市	-	-	-	-	-	-	-	-	1,046	284	485	277
埼玉県秩父市	-	-	-	-	-	-	-	-	186	134	32	20
千葉県千葉市	-	-	-	-	-	-	-	-	30,397	12,554	9,388	8,455
千葉県館山市	-	-	-	-	-	-	-	-	172	61	74	37
千葉県成田市	-	-	-	-	-	-	-	-	235,857	80,772	76,479	78,606

参考第8表 施設所在地(主な市区町村)、従業者数(3区分)、月(3区分)別外国人延べ宿泊者数(続き)

施設所在地 (主な市区町村)	従業者数(3区分)、月(3区分)											
	0~4人 ¹⁾			5~9人 ¹⁾			10人以上					
	外国人延べ 宿泊者数	10月	11月	12月	外国人延べ 宿泊者数	10月	11月	12月	外国人延べ 宿泊者数	10月	11月	12月
千葉県市原市	-	-	-	-	-	-	-	-	1,376	452	496	428
千葉県鴨川市	-	-	-	-	-	-	-	-	290	150	35	105
千葉県浦安市	-	-	-	-	-	-	-	-	8,745	3,148	2,131	3,466
千葉県南房総市	-	-	-	-	-	-	-	-	57	0	55	2
東京都千代田区	-	-	-	-	-	-	-	-	169,817	60,717	58,280	50,820
東京都中央区	-	-	-	-	-	-	-	-	84,859	28,503	29,598	26,758
東京都港区	-	-	-	-	-	-	-	-	325,705	118,057	106,370	101,278
東京都新宿区	-	-	-	-	-	-	-	-	302,738	105,349	88,799	108,590
東京都文京区	-	-	-	-	-	-	-	-	41,579	16,343	12,711	12,525
東京都台東区	-	-	-	-	-	-	-	-	37,160	11,974	11,190	13,996
東京都江東区	-	-	-	-	-	-	-	-	20,749	8,072	6,536	6,141
東京都品川区	-	-	-	-	-	-	-	-	35,376	11,965	11,024	12,387
東京都大田区	-	-	-	-	-	-	-	-	14,054	3,799	4,591	5,664
東京都渋谷区	-	-	-	-	-	-	-	-	70,621	25,279	23,636	21,706
東京都豊島区	-	-	-	-	-	-	-	-	112,444	37,436	32,368	42,640
東京都江戸川区	-	-	-	-	-	-	-	-	8,223	2,431	2,965	2,827
東京都八王子市	-	-	-	-	-	-	-	-	7,201	2,697	2,610	1,894
東京都立川市	-	-	-	-	-	-	-	-	8,174	2,881	2,589	2,704
東京都新島村	2	2	0	0	-	-	-	-	-	-	-	-
神奈川県横浜市	-	-	-	-	-	-	-	-	89,033	31,641	30,248	27,144
神奈川県川崎市	-	-	-	-	-	-	-	-	11,267	3,667	3,994	3,606
神奈川県藤沢市	-	-	-	-	-	-	-	-	2,341	1,044	669	628
神奈川県足柄下郡 箱根町	45	0	22	23	262	63	88	111	14,751	5,244	4,169	5,338
神奈川県足柄下郡 湯河原町	-	-	-	-	-	-	-	-	729	189	238	302
新潟県新潟市	-	-	-	-	-	-	-	-	6,820	3,460	2,151	1,209
新潟県長岡市	-	-	-	-	55	20	17	18	2,687	1,333	969	385
新潟県柏崎市	-	-	-	-	-	-	-	-	417	88	261	68
新潟県新発田市	-	-	-	-	-	-	-	-	1,177	1,014	90	73
新潟県十日町市	-	-	-	-	-	-	-	-	24	10	6	8
新潟県村上市	-	-	-	-	-	-	-	-	70	20	26	24
新潟県妙高市	28	0	0	28	-	-	-	-	306	23	85	198
新潟県上越市	-	-	-	-	-	-	-	-	329	93	82	154
新潟県佐渡市	-	-	-	-	-	-	-	-	1,489	566	424	499
新潟県南魚沼市	0	0	0	0	-	-	-	-	269	128	89	52
新潟県南魚沼郡 湯沢町	0	0	0	0	-	-	-	-	2,145	305	187	1,653
富山県富山市	-	-	-	-	-	-	-	-	8,328	4,357	2,891	1,080
富山県高岡市	-	-	-	-	-	-	-	-	663	150	246	267
富山県水見市	-	-	-	-	-	-	-	-	60	53	5	2
富山県黒部市	-	-	-	-	-	-	-	-	1,221	599	553	69
富山県中新川郡 立山町	-	-	-	-	-	-	-	-	471	405	66	0
石川県金沢市	-	-	-	-	-	-	-	-	18,830	8,488	6,205	4,137
石川県七尾市	-	-	-	-	-	-	-	-	2,565	1,695	555	315
石川県小松市	-	-	-	-	-	-	-	-	630	246	251	133
石川県加賀市	-	-	-	-	-	-	-	-	3,081	1,659	762	660
石川県白山市	-	-	-	-	-	-	-	-	277	166	102	9
福井県福井市	-	-	-	-	-	-	-	-	1,895	844	574	477
福井県あわら市	-	-	-	-	-	-	-	-	155	17	97	41
山梨県甲府市	-	-	-	-	-	-	-	-	1,834	703	582	549
山梨県富士吉田市	-	-	-	-	-	-	-	-	667	334	193	140
山梨県北杜市	33	0	18	15	-	-	-	-	2,157	816	628	713
山梨県笛吹市	-	-	-	-	-	-	-	-	617	362	146	109
山梨県南都留郡 山中湖村	-	-	-	-	-	-	-	-	19,167	6,964	6,383	5,820
山梨県南都留郡 富士河口湖町	-	-	-	-	-	-	-	-	16,251	6,048	4,392	5,811
長野県長野市	0	0	0	0	-	-	-	-	7,547	3,840	2,869	838
長野県松本市	1,083	458	356	269	-	-	-	-	5,196	2,952	1,024	1,220
長野県上田市	-	-	-	-	-	-	-	-	1,519	622	436	461
長野県諏訪市	-	-	-	-	-	-	-	-	1,212	748	131	333
長野県駒ヶ根市	-	-	-	-	-	-	-	-	72	12	41	19
長野県大町市	-	-	-	-	-	-	-	-	808	326	325	157
長野県茅野市	0	0	0	0	-	-	-	-	528	427	30	71
長野県佐久市	-	-	-	-	-	-	-	-	567	420	69	78
長野県千曲市	-	-	-	-	-	-	-	-	101	14	69	18
長野県安曇野市	-	-	-	-	-	-	-	-	1,168	843	235	90
長野県北佐久郡 軽井沢町	21	10	11	0	-	-	-	-	2,503	821	782	900
長野県下伊那郡 阿智村	-	-	-	-	-	-	-	-	89	28	3	58
長野県北安曇郡 白馬村	20	0	0	20	-	-	-	-	996	339	270	387
長野県北安曇郡 小谷村	-	-	-	-	-	-	-	-	2,407	1,687	666	54
長野県下高井郡 山ノ内町	-	-	-	-	-	-	-	-	972	120	84	768

参考第8表 施設所在地(主な市区町村)、従業者数(3区分)、月(3区分)別外国人延べ宿泊者数 (続き)

施設所在地 (主な市区町村)	従業者数(3区分)、月(3区分)											
	外国人延べ 宿泊者数	0~4人 1)			外国人延べ 宿泊者数	5~9人 1)			外国人延べ 宿泊者数	10人以上		
		10月	11月	12月		10月	11月	12月		10月	11月	12月
長野県下高井郡 野沢温泉村	10	0	0	10	-	-	-	-	-	-	-	-
岐阜県岐阜市	-	-	-	-	-	-	-	-	2,734	1,160	1,063	511
岐阜県高山市	-	-	-	-	-	-	-	-	18,539	8,875	5,579	4,085
岐阜県郡上市	-	-	-	-	-	-	-	-	541	134	97	310
岐阜県下呂市	-	-	-	-	-	-	-	-	2,611	1,131	685	795
静岡県静岡市	-	-	-	-	160	15	132	13	4,394	1,399	1,571	1,424
静岡県浜松市	-	-	-	-	-	-	-	-	26,466	8,986	10,251	7,229
静岡県沼津市	-	-	-	-	-	-	-	-	1,160	774	220	166
静岡県熱海市	-	-	-	-	-	-	-	-	1,070	392	352	326
静岡県伊東市	0	0	0	0	9	7	0	2	2,252	712	714	826
静岡県焼津市	-	-	-	-	-	-	-	-	222	59	120	43
静岡県掛川市	-	-	-	-	-	-	-	-	2,585	781	994	810
静岡県御殿場市	-	-	-	-	-	-	-	-	1,243	368	369	506
静岡県下田市	62	30	7	25	-	-	-	-	638	187	321	130
静岡県伊豆市	-	-	-	-	-	-	-	-	681	151	245	285
静岡県伊豆の国市	-	-	-	-	-	-	-	-	425	262	103	60
静岡県賀茂郡 東伊豆町	-	-	-	-	-	-	-	-	431	69	267	95
静岡県賀茂郡 南伊豆町	1	1	0	0	-	-	-	-	-	-	-	-
愛知県名古屋市中区	-	-	-	-	-	-	-	-	101,544	37,425	36,912	27,207
愛知県豊橋市	-	-	-	-	-	-	-	-	10,398	3,723	3,362	3,313
愛知県半田市	-	-	-	-	-	-	-	-	426	129	201	96
愛知県豊田市	-	-	-	-	-	-	-	-	23,449	10,133	7,920	5,396
愛知県蒲郡市	-	-	-	-	-	-	-	-	601	241	172	188
愛知県新城市	-	-	-	-	-	-	-	-	7	2	5	0
愛知県田原市	-	-	-	-	-	-	-	-	492	161	222	109
愛知県知多郡 南知多町	-	-	-	-	5	2	0	3	35	0	4	31
三重県津市	-	-	-	-	-	-	-	-	5,297	1,762	1,300	2,235
三重県四日市市	-	-	-	-	-	-	-	-	1,540	1,265	159	116
三重県伊勢市	-	-	-	-	-	-	-	-	596	263	158	175
三重県鈴鹿市	-	-	-	-	-	-	-	-	4,776	3,560	809	407
三重県鳥羽市	-	-	-	-	-	-	-	-	479	162	211	106
三重県志摩市	-	-	-	-	-	-	-	-	1,617	517	460	640
三重県三重郡 菟野町	-	-	-	-	-	-	-	-	40	7	13	20
滋賀県大津市	-	-	-	-	-	-	-	-	12,790	4,016	5,065	3,709
滋賀県彦根市	-	-	-	-	-	-	-	-	451	145	209	97
滋賀県長浜市	-	-	-	-	-	-	-	-	3,892	1,384	1,481	1,027
滋賀県高島市	-	-	-	-	-	-	-	-	59	3	52	4
京都府京都市中京区	104	25	32	47	702	219	395	88	183,517	68,361	58,653	56,503
京都府舞鶴市	-	-	-	-	-	-	-	-	192	84	38	70
京都府宮津市	-	-	-	-	-	-	-	-	3,047	1,005	1,228	814
京都府京丹後市	-	-	-	-	0	0	0	0	467	137	244	86
大阪府大阪市東淀川区	-	-	-	-	2,484	1,007	820	657	395,571	129,886	137,380	128,305
大阪府堺市東区	-	-	-	-	-	-	-	-	10,199	3,047	3,070	4,082
兵庫県神戸市東灘区	-	-	-	-	-	-	-	-	56,236	21,387	18,839	16,010
兵庫県姫路市	-	-	-	-	-	-	-	-	3,969	1,475	1,381	1,113
兵庫県洲本市	-	-	-	-	-	-	-	-	1,257	276	527	454
兵庫県豊岡市	0	0	0	0	-	-	-	-	512	131	176	205
兵庫県赤穂市	-	-	-	-	-	-	-	-	452	159	232	61
兵庫県南あわじ市	-	-	-	-	-	-	-	-	1,863	718	923	222
兵庫県美方郡 香美町	0	0	0	0	-	-	-	-	14	12	2	0
奈良県奈良市	-	-	-	-	-	-	-	-	3,987	1,524	1,295	1,168
和歌山県和歌山市	-	-	-	-	-	-	-	-	2,300	678	946	676
和歌山県田辺市	-	-	-	-	-	-	-	-	142	48	53	41
和歌山県西牟婁郡 白浜町	-	-	-	-	-	-	-	-	4,756	962	2,048	1,746
鳥取県鳥取市	-	-	-	-	-	-	-	-	1,938	786	757	395
鳥取県米子市	-	-	-	-	-	-	-	-	1,700	615	521	564
鳥取県東伯郡 三朝町	-	-	-	-	-	-	-	-	285	105	140	40
島根県松江市	-	-	-	-	-	-	-	-	2,017	799	909	309
島根県浜田市	-	-	-	-	-	-	-	-	754	463	252	39
島根県出雲市	-	-	-	-	-	-	-	-	947	286	329	332
岡山県岡山市東区	-	-	-	-	-	-	-	-	7,895	2,336	3,537	2,022
岡山県倉敷市	-	-	-	-	-	-	-	-	2,876	1,017	1,127	732
岡山県真庭市	-	-	-	-	-	-	-	-	607	392	160	55
岡山県美作市	-	-	-	-	-	-	-	-	84	48	26	10
広島県広島市東区	-	-	-	-	-	-	-	-	21,673	8,810	7,201	5,662
広島県呉市	-	-	-	-	-	-	-	-	2,382	750	1,181	451
広島県尾道市	-	-	-	-	-	-	-	-	1,010	387	382	241
広島県福山市	-	-	-	-	-	-	-	-	2,722	918	1,065	739

参考第8表 施設所在地(主な市区町村)、従業員数(3区分)、月(3区分)別外国人延べ宿泊者数(続き)

施設所在地 (主な市区町村)	従業員数(3区分)、月(3区分)											
	外国人延べ 宿泊者数	0~4人 ¹⁾			外国人延べ 宿泊者数	5~9人 ¹⁾			外国人延べ 宿泊者数	10人以上		
		10月	11月	12月		10月	11月	12月		10月	11月	12月
広島県東広島市	-	-	-	-	-	-	-	-	3,160	1,166	1,079	915
広島県廿日市市	-	-	-	-	-	-	-	-	1,681	758	540	383
山口県下関市	-	-	-	-	-	-	-	-	1,490	366	428	696
山口県山口市	-	-	-	-	-	-	-	-	1,818	576	938	304
山口県萩市	-	-	-	-	-	-	-	-	236	140	47	49
山口県岩国市	-	-	-	-	-	-	-	-	637	314	183	140
山口県周南市	-	-	-	-	-	-	-	-	465	144	202	119
徳島県徳島市	-	-	-	-	-	-	-	-	2,038	925	727	386
香川県高松市	-	-	-	-	-	-	-	-	5,388	1,326	3,146	916
愛媛県松山市	-	-	-	-	-	-	-	-	3,652	1,450	1,516	686
愛媛県今治市	-	-	-	-	-	-	-	-	1,907	789	756	362
高知県高知市	-	-	-	-	-	-	-	-	1,961	530	1,033	398
福岡県北九州市	-	-	-	-	-	-	-	-	10,775	4,664	3,386	2,725
福岡県福岡市	-	-	-	-	-	-	-	-	89,907	29,002	29,190	31,715
福岡県久留米市	-	-	-	-	-	-	-	-	954	395	423	136
福岡県宗像市	-	-	-	-	-	-	-	-	7,293	1,877	2,578	2,838
福岡県朝倉市	-	-	-	-	-	-	-	-	295	67	138	90
佐賀県佐賀市	-	-	-	-	-	-	-	-	840	210	389	241
佐賀県唐津市	-	-	-	-	-	-	-	-	188	76	63	49
佐賀県武雄市	-	-	-	-	-	-	-	-	621	109	395	117
佐賀県嬉野市	-	-	-	-	-	-	-	-	2,731	798	948	985
長崎県長崎市	-	-	-	-	-	-	-	-	14,458	4,593	5,556	4,309
長崎県佐世保市	-	-	-	-	-	-	-	-	19,732	6,450	6,300	6,982
長崎県諫早市	-	-	-	-	-	-	-	-	265	43	44	178
長崎県雲仙市	-	-	-	-	-	-	-	-	1,274	308	709	257
熊本県熊本市	-	-	-	-	-	-	-	-	11,832	4,256	3,810	3,766
熊本県人吉市	-	-	-	-	-	-	-	-	628	135	158	335
熊本県山鹿市	-	-	-	-	-	-	-	-	217	49	31	137
熊本県上天草市	-	-	-	-	-	-	-	-	145	74	50	21
熊本県阿蘇市	-	-	-	-	-	-	-	-	5,657	1,806	1,915	1,936
熊本県天草市	0	0	0	0	-	-	-	-	58	33	12	13
熊本県阿蘇郡 南小国町	-	-	-	-	-	-	-	-	1,572	619	458	495
熊本県阿蘇郡 南阿蘇村	-	-	-	-	-	-	-	-	129	45	47	37
大分県大分市	-	-	-	-	-	-	-	-	2,734	1,194	694	846
大分県別府市	-	-	-	-	-	-	-	-	25,259	8,839	8,263	8,157
大分県日田市	-	-	-	-	-	-	-	-	761	397	170	194
大分県竹田市	-	-	-	-	-	-	-	-	303	13	161	129
大分県由布市	-	-	-	-	-	-	-	-	3,915	1,123	1,204	1,588
宮崎県宮崎市	-	-	-	-	-	-	-	-	5,292	1,195	1,992	2,105
宮崎県都城市	-	-	-	-	-	-	-	-	308	109	109	90
宮崎県延岡市	-	-	-	-	-	-	-	-	177	89	41	47
鹿児島県鹿児島市	-	-	-	-	-	-	-	-	10,089	3,007	4,325	2,757
鹿児島県指宿市	-	-	-	-	-	-	-	-	758	195	310	253
鹿児島県薩摩川内市	-	-	-	-	-	-	-	-	1,469	500	563	406
鹿児島県霧島市	-	-	-	-	-	-	-	-	9,133	2,148	3,011	3,974
鹿児島県熊毛郡 屋久島町	-	-	-	-	-	-	-	-	249	50	102	97
沖縄県那覇市	-	-	-	-	-	-	-	-	60,735	30,142	14,481	16,112
沖縄県石垣市	-	-	-	-	-	-	-	-	449	221	152	76
沖縄県名護市	-	-	-	-	-	-	-	-	9,368	4,381	3,121	1,866
沖縄県宮古島市	-	-	-	-	-	-	-	-	393	166	96	131
沖縄県国頭郡 恩納村	-	-	-	-	-	-	-	-	14,173	6,583	4,116	3,474
沖縄県八重山郡 竹富町	48	28	0	20	-	-	-	-	-	-	-	-

1) 従業員数10人未満の施設については、標本調査を実施している。

参考第9表 施設所在地(主な市区町村)、従業者数(3区分)、月(3区分)別外国人実宿泊者数

施設所在地 (主な市区町村)	従業者数(3区分)、月(3区分)											
	外国人 実宿泊者数	0~4人 ¹⁾			外国人 実宿泊者数	5~9人 ¹⁾			外国人 実宿泊者数	10人以上		
		10月	11月	12月		10月	11月	12月		10月	11月	12月
北海道札幌市	-	-	-	-	-	-	-	-	84,522	24,640	20,454	39,428
北海道小樽市	-	-	-	-	-	-	-	-	7,639	1,953	1,421	4,265
北海道旭川市	-	-	-	-	-	-	-	-	8,014	3,689	1,531	2,794
北海道室蘭市	-	-	-	-	-	-	-	-	382	146	115	121
北海道釧路市	-	-	-	-	-	-	-	-	3,661	1,021	1,073	1,567
北海道帯広市	-	-	-	-	-	-	-	-	847	345	313	189
北海道北見市	-	-	-	-	-	-	-	-	930	566	95	269
北海道網走市	-	-	-	-	-	-	-	-	1,842	934	248	660
北海道苫小牧市	-	-	-	-	-	-	-	-	2,550	1,152	689	709
北海道稚内市	-	-	-	-	-	-	-	-	536	440	47	49
北海道千歳市	-	-	-	-	-	-	-	-	4,593	1,276	1,111	2,206
北海道登別市	-	-	-	-	-	-	-	-	34,229	9,166	9,223	15,840
北海道虻田郡 倶知安町	-	-	-	-	-	-	-	-	326	37	0	289
青森県青森市	-	-	-	-	-	-	-	-	750	380	214	156
青森県弘前市	-	-	-	-	-	-	-	-	261	133	86	42
青森県八戸市	-	-	-	-	-	-	-	-	936	492	276	168
青森県十和田市	-	-	-	-	-	-	-	-	252	189	33	30
青森県むつ市	-	-	-	-	-	-	-	-	66	34	16	16
岩手県盛岡市	-	-	-	-	-	-	-	-	939	334	320	285
岩手県花巻市	-	-	-	-	-	-	-	-	1,091	242	696	153
岩手県北上市	-	-	-	-	-	-	-	-	490	110	170	210
岩手県一関市	-	-	-	-	-	-	-	-	156	72	76	8
岩手県八幡平市	-	-	-	-	-	-	-	-	1,286	533	483	270
宮城県仙台市	-	-	-	-	-	-	-	-	4,491	1,284	2,109	1,098
宮城県気仙沼市	-	-	-	-	-	-	-	-	10	1	5	4
宮城県大崎市	-	-	-	-	-	-	-	-	27	7	17	3
宮城県刈田郡 蔵王町	-	-	-	-	-	-	-	-	17	3	8	6
宮城県宮城郡 松島町	-	-	-	-	-	-	-	-	479	102	283	94
秋田県秋田市	-	-	-	-	-	-	-	-	855	343	329	183
秋田県横手市	-	-	-	-	-	-	-	-	79	28	30	21
秋田県男鹿市	-	-	-	-	-	-	-	-	203	34	161	8
秋田県海沢市	-	-	-	-	-	-	-	-	51	29	13	9
秋田県鹿角市	-	-	-	-	-	-	-	-	705	200	379	126
秋田県大仙市	-	-	-	-	-	-	-	-	102	34	49	19
秋田県仙北市	-	-	-	-	-	-	-	-	456	253	85	118
山形県山形市	-	-	-	-	-	-	-	-	394	222	105	67
山形県米沢市	-	-	-	-	-	-	-	-	221	62	95	64
山形県鶴岡市	-	-	-	-	0	0	0	0	188	41	117	30
山形県酒田市	-	-	-	-	-	-	-	-	45	14	18	13
山形県天童市	-	-	-	-	-	-	-	-	139	53	56	30
福島県福島市	-	-	-	-	-	-	-	-	312	109	121	82
福島県会津若松市	-	-	-	-	-	-	-	-	271	115	104	52
福島県郡山市	-	-	-	-	-	-	-	-	499	180	169	150
福島県いわき市	-	-	-	-	0	0	0	0	157	32	88	37
福島県二本松市	-	-	-	-	-	-	-	-	140	0	140	0
福島県南会津郡 南会津町	0	0	0	0	-	-	-	-	-	-	-	-
福島県耶麻郡 猪苗代町	-	-	-	-	-	-	-	-	1	1	0	0
茨城県水戸市	-	-	-	-	-	-	-	-	1,761	762	507	492
茨城県つくば市	-	-	-	-	-	-	-	-	4,234	1,686	1,566	982
茨城県神栖市	-	-	-	-	-	-	-	-	8	2	2	4
茨城県東茨城郡 大洗町	-	-	-	-	-	-	-	-	50	0	0	50
栃木県宇都宮市	-	-	-	-	-	-	-	-	3,265	1,697	1,025	543
栃木県日光市	-	-	-	-	84	35	36	13	4,023	1,513	1,575	935
栃木県大田原市	-	-	-	-	-	-	-	-	24	9	8	7
栃木県那須塩原市	-	-	-	-	-	-	-	-	92	38	24	30
栃木県那須郡 那須町	1	1	0	0	-	-	-	-	1,760	74	1,546	140
群馬県前橋市	-	-	-	-	-	-	-	-	379	146	100	133
群馬県高崎市	-	-	-	-	-	-	-	-	552	194	214	144
群馬県渋川市	-	-	-	-	-	-	-	-	427	163	122	142
群馬県吾妻郡 嬬恋村	-	-	-	-	-	-	-	-	3,907	1,683	1,340	884
群馬県吾妻郡 草津町	-	-	-	-	-	-	-	-	299	81	79	139
群馬県利根郡 草津町	-	-	-	-	-	-	-	-	428	139	125	164
群馬県利根郡 みなかみ町	-	-	-	-	-	-	-	-	1,238	433	483	322
埼玉県さいたま市	-	-	-	-	-	-	-	-	698	167	364	167
埼玉県熊谷市	-	-	-	-	-	-	-	-	140	94	26	20
千葉県千葉市	-	-	-	-	-	-	-	-	19,913	7,582	6,650	5,681
千葉県館山市	-	-	-	-	-	-	-	-	40	9	19	12
千葉県成田市	-	-	-	-	-	-	-	-	208,114	70,874	67,716	69,524

参考第9表 施設所在地(主な市区町村)、従業者数(3区分)、月(3区分)別外国人実宿泊者数(続き)

施設所在地 (主な市区町村)	従業者数(3区分)、月(3区分)											
	外国人 実宿泊者数	0~4人 ¹⁾			外国人 実宿泊者数	5~9人 ¹⁾			外国人 実宿泊者数	10人以上		
		10月	11月	12月		10月	11月	12月		10月	11月	12月
千葉県市原市	-	-	-	-	-	-	-	-	617	194	222	201
千葉県鴨川市	-	-	-	-	-	-	-	-	165	83	28	54
千葉県浦安市	-	-	-	-	-	-	-	-	5,758	2,061	1,388	2,309
千葉県南房総市	-	-	-	-	-	-	-	-	57	0	55	2
東京都千代田区	-	-	-	-	-	-	-	-	66,405	23,845	22,939	19,621
東京都中央区	-	-	-	-	-	-	-	-	51,612	17,155	17,952	16,505
東京都港区	-	-	-	-	-	-	-	-	150,902	50,866	51,620	48,416
東京都新宿区	-	-	-	-	-	-	-	-	113,084	37,972	35,552	39,560
東京都文京区	-	-	-	-	-	-	-	-	19,495	7,492	6,882	5,121
東京都台東区	-	-	-	-	-	-	-	-	17,164	5,586	5,033	6,545
東京都江東区	-	-	-	-	-	-	-	-	11,982	4,822	3,775	3,385
東京都品川区	-	-	-	-	-	-	-	-	24,395	8,480	7,730	8,185
東京都大田区	-	-	-	-	-	-	-	-	9,797	2,763	3,284	3,750
東京都渋谷区	-	-	-	-	-	-	-	-	27,132	9,424	9,153	8,555
東京都豊島区	-	-	-	-	-	-	-	-	55,963	19,667	16,007	20,289
東京都江戸川区	-	-	-	-	-	-	-	-	6,194	1,829	2,235	2,130
東京都八王子市	-	-	-	-	-	-	-	-	3,667	1,378	1,464	825
東京都立川市	-	-	-	-	-	-	-	-	3,141	1,017	1,066	1,058
東京都新島村	1	1	0	0	-	-	-	-	-	-	-	-
神奈川県横浜市	-	-	-	-	-	-	-	-	47,045	17,472	15,973	13,600
神奈川県川崎市	-	-	-	-	-	-	-	-	7,602	2,478	2,746	2,378
神奈川県藤沢市	-	-	-	-	-	-	-	-	1,796	810	480	506
神奈川県足柄下郡 箱根町	35	0	22	13	262	63	88	111	11,951	4,324	3,309	4,318
神奈川県足柄下郡 湯河原町	-	-	-	-	-	-	-	-	365	189	75	101
新潟県新潟市	-	-	-	-	-	-	-	-	4,582	2,136	1,477	969
新潟県長岡市	-	-	-	-	43	16	13	14	1,979	910	758	311
新潟県柏崎市	-	-	-	-	-	-	-	-	124	34	56	34
新潟県新発田市	-	-	-	-	-	-	-	-	677	553	76	48
新潟県十日町市	-	-	-	-	-	-	-	-	16	8	4	4
新潟県村上市	-	-	-	-	-	-	-	-	61	19	23	19
新潟県妙高市	7	0	0	7	-	-	-	-	119	5	37	77
新潟県上越市	-	-	-	-	-	-	-	-	255	76	80	99
新潟県佐渡市	-	-	-	-	-	-	-	-	981	556	275	150
新潟県南魚沼市	0	0	0	0	-	-	-	-	190	109	57	24
新潟県南魚沼郡 湯沢町	0	0	0	0	-	-	-	-	1,372	295	181	896
富山県富山市	-	-	-	-	-	-	-	-	6,676	3,598	2,224	854
富山県高岡市	-	-	-	-	-	-	-	-	377	136	139	102
富山県水見市	-	-	-	-	-	-	-	-	60	53	5	2
富山県黒部市	-	-	-	-	-	-	-	-	1,108	567	489	52
富山県中新川郡 立山町	-	-	-	-	-	-	-	-	386	327	59	0
石川県金沢市	-	-	-	-	-	-	-	-	14,282	6,551	4,621	3,110
石川県七尾市	-	-	-	-	-	-	-	-	2,006	1,304	395	307
石川県小松市	-	-	-	-	-	-	-	-	309	134	109	66
石川県加賀市	-	-	-	-	-	-	-	-	2,649	1,528	551	570
石川県白山市	-	-	-	-	-	-	-	-	80	44	29	7
福井県福井市	-	-	-	-	-	-	-	-	1,396	636	402	358
福井県あわら市	-	-	-	-	-	-	-	-	145	16	91	38
山梨県甲府市	-	-	-	-	-	-	-	-	1,363	508	431	424
山梨県富士吉田市	-	-	-	-	-	-	-	-	644	326	179	139
山梨県北杜市	5	0	3	2	-	-	-	-	2,155	816	628	711
山梨県笛吹市	-	-	-	-	-	-	-	-	531	329	122	80
山梨県南都留郡 山中湖村	-	-	-	-	-	-	-	-	18,130	6,605	6,144	5,381
山梨県南都留郡 富士河口湖町	-	-	-	-	-	-	-	-	15,840	5,923	4,235	5,682
長野県長野市	0	0	0	0	-	-	-	-	5,958	3,160	2,161	637
長野県松本市	1,083	458	356	269	-	-	-	-	3,778	2,165	781	832
長野県上田市	-	-	-	-	-	-	-	-	866	353	237	276
長野県諏訪市	-	-	-	-	-	-	-	-	695	438	79	178
長野県駒ヶ根市	-	-	-	-	-	-	-	-	50	11	25	14
長野県大町市	-	-	-	-	-	-	-	-	802	324	325	153
長野県茅野市	0	0	0	0	-	-	-	-	504	422	25	57
長野県佐久市	-	-	-	-	-	-	-	-	465	365	47	53
長野県千曲市	-	-	-	-	-	-	-	-	81	13	52	16
長野県安曇野市	-	-	-	-	-	-	-	-	1,010	799	162	49
長野県北佐久郡 軽井沢町	13	8	5	0	-	-	-	-	2,261	764	616	881
長野県下伊那郡 阿智村	-	-	-	-	-	-	-	-	73	14	3	56
長野県北安曇郡 白馬村	5	0	0	5	-	-	-	-	824	339	266	219
長野県北安曇郡 小谷村	-	-	-	-	-	-	-	-	2,403	1,687	662	54
長野県下高井郡 山ノ内町	-	-	-	-	-	-	-	-	548	116	74	358

参考第9表 施設所在地(主な市区町村)、従業者数(3区分)、月(3区分)別外国人実宿泊者数(続き)

施設所在地 (主な市区町村)	従業者数(3区分)、月(3区分)											
	外国人 実宿泊者数	0~4人 ¹⁾			外国人 実宿泊者数	5~9人 ¹⁾			外国人 実宿泊者数	10人以上		
		10月	11月	12月		10月	11月	12月		10月	11月	12月
長野県下高井郡 野沢温泉村	6	0	0	6	-	-	-	-	-	-	-	-
岐阜県岐阜市	-	-	-	-	-	-	-	-	2,287	1,043	852	392
岐阜県高山市	-	-	-	-	-	-	-	-	15,671	7,718	4,754	3,199
岐阜県郡上市	-	-	-	-	-	-	-	-	522	130	97	295
岐阜県下呂市	-	-	-	-	-	-	-	-	1,919	807	510	602
静岡県静岡市	-	-	-	-	40	5	29	6	2,392	890	885	617
静岡県浜松市	-	-	-	-	-	-	-	-	20,334	6,987	7,666	5,681
静岡県沼津市	-	-	-	-	-	-	-	-	337	119	145	73
静岡県熱海市	-	-	-	-	-	-	-	-	844	273	268	303
静岡県伊東市	0	0	0	0	9	7	0	2	1,778	572	577	629
静岡県焼津市	-	-	-	-	-	-	-	-	220	59	118	43
静岡県掛川市	-	-	-	-	-	-	-	-	1,427	393	556	478
静岡県御殿場市	-	-	-	-	-	-	-	-	779	186	257	336
静岡県下田市	42	16	3	23	-	-	-	-	499	123	290	86
静岡県伊豆市	-	-	-	-	-	-	-	-	618	139	236	243
静岡県伊豆の国市	-	-	-	-	-	-	-	-	421	262	103	56
静岡県賀茂郡 東伊豆町	-	-	-	-	-	-	-	-	406	60	260	86
静岡県賀茂郡 南伊豆町	1	1	0	0	-	-	-	-	-	-	-	-
愛知県名古屋市中区	-	-	-	-	-	-	-	-	64,776	24,259	22,105	18,412
愛知県豊橋市	-	-	-	-	-	-	-	-	9,390	3,382	2,976	3,032
愛知県半田市	-	-	-	-	-	-	-	-	373	109	185	79
愛知県豊田市	-	-	-	-	-	-	-	-	6,355	2,446	2,217	1,692
愛知県蒲郡市	-	-	-	-	-	-	-	-	596	241	167	188
愛知県新城市	-	-	-	-	-	-	-	-	7	2	5	0
愛知県田原市	-	-	-	-	-	-	-	-	150	76	54	20
愛知県知多郡 南知多町	-	-	-	-	5	2	0	3	35	0	4	31
三重県津市	-	-	-	-	-	-	-	-	3,562	1,068	902	1,592
三重県四日市市	-	-	-	-	-	-	-	-	382	236	94	52
三重県伊勢市	-	-	-	-	-	-	-	-	518	224	142	152
三重県鈴鹿市	-	-	-	-	-	-	-	-	1,467	1,045	310	112
三重県鳥羽市	-	-	-	-	-	-	-	-	403	139	184	80
三重県志摩市	-	-	-	-	-	-	-	-	1,526	512	450	564
三重県三重郡 菟野町	-	-	-	-	-	-	-	-	40	7	13	20
滋賀県大津市	-	-	-	-	-	-	-	-	9,567	3,264	4,001	2,302
滋賀県彦根市	-	-	-	-	-	-	-	-	240	74	116	50
滋賀県長浜市	-	-	-	-	-	-	-	-	3,473	1,212	1,299	962
滋賀県高島市	-	-	-	-	-	-	-	-	22	2	18	2
京都府京都市中京区	53	9	16	28	244	79	128	37	97,500	36,145	31,094	30,261
京都府舞鶴市	-	-	-	-	-	-	-	-	112	46	23	43
京都府宮津市	-	-	-	-	-	-	-	-	2,963	975	1,206	782
京都府京丹後市	-	-	-	-	0	0	0	0	250	63	132	55
大阪府大阪市東淀川区	-	-	-	-	1,053	357	336	360	244,704	79,244	86,515	78,945
大阪府堺市東区	-	-	-	-	-	-	-	-	5,335	1,879	1,544	1,912
兵庫県神戸市東灘区	-	-	-	-	-	-	-	-	33,726	11,454	12,940	9,332
兵庫県姫路市	-	-	-	-	-	-	-	-	2,157	793	747	617
兵庫県洲本市	-	-	-	-	-	-	-	-	441	120	156	165
兵庫県豊岡市	0	0	0	0	-	-	-	-	399	108	145	146
兵庫県赤穂市	-	-	-	-	-	-	-	-	329	115	180	34
兵庫県南あわじ市	-	-	-	-	-	-	-	-	1,859	718	923	218
兵庫県美方郡 香美町	0	0	0	0	-	-	-	-	6	4	2	0
奈良県奈良市	-	-	-	-	-	-	-	-	2,852	1,111	940	801
和歌山県和歌山市	-	-	-	-	-	-	-	-	1,613	522	614	477
和歌山県田辺市	-	-	-	-	-	-	-	-	126	44	49	33
和歌山県西牟婁郡 白浜町	-	-	-	-	-	-	-	-	4,396	851	1,906	1,639
鳥取県鳥取市	-	-	-	-	-	-	-	-	1,188	492	409	287
鳥取県米子市	-	-	-	-	-	-	-	-	1,288	469	430	389
鳥取県東伯郡 三朝町	-	-	-	-	-	-	-	-	271	101	138	32
島根県松江市	-	-	-	-	-	-	-	-	987	372	446	169
島根県浜田市	-	-	-	-	-	-	-	-	122	53	54	15
島根県出雲市	-	-	-	-	-	-	-	-	342	127	103	112
岡山県岡山市東区	-	-	-	-	-	-	-	-	5,972	1,648	2,673	1,651
岡山県倉敷市	-	-	-	-	-	-	-	-	1,953	713	717	523
岡山県真庭市	-	-	-	-	-	-	-	-	583	388	156	39
岡山県美作市	-	-	-	-	-	-	-	-	84	48	26	10
広島県広島市東区	-	-	-	-	-	-	-	-	13,848	5,721	4,383	3,744
広島県呉市	-	-	-	-	-	-	-	-	1,335	409	675	251
広島県尾道市	-	-	-	-	-	-	-	-	598	247	207	144
広島県福山市	-	-	-	-	-	-	-	-	1,398	473	597	328

参考第9表 施設所在地(主な市区町村)、従業者数(3区分)、月(3区分)別外国人実宿泊者数(続き)

施設所在地 (主な市区町村)	従業者数(3区分)、月(3区分)											
	外国人 実宿泊者数	0~4人 ¹⁾			外国人 実宿泊者数	5~9人 ¹⁾			外国人 実宿泊者数	10人以上		
		10月	11月	12月		10月	11月	12月		10月	11月	12月
広島県東広島市	-	-	-	-	-	-	-	-	1,730	649	558	523
広島県廿日市市	-	-	-	-	-	-	-	-	1,486	679	479	328
山口県下関市	-	-	-	-	-	-	-	-	627	191	255	181
山口県山口市	-	-	-	-	-	-	-	-	1,283	323	723	237
山口県萩市	-	-	-	-	-	-	-	-	152	73	44	35
山口県岩国市	-	-	-	-	-	-	-	-	484	224	143	117
山口県周南市	-	-	-	-	-	-	-	-	315	79	154	82
徳島県徳島市	-	-	-	-	-	-	-	-	1,466	724	480	262
香川県高松市	-	-	-	-	-	-	-	-	3,839	993	2,138	708
愛媛県松山市	-	-	-	-	-	-	-	-	2,633	1,032	1,118	483
愛媛県今治市	-	-	-	-	-	-	-	-	1,273	436	602	235
高知県高知市	-	-	-	-	-	-	-	-	1,541	381	891	269
福岡県北九州市	-	-	-	-	-	-	-	-	7,163	2,883	2,347	1,933
福岡県福岡市	-	-	-	-	-	-	-	-	69,568	22,281	22,871	24,416
福岡県久留米市	-	-	-	-	-	-	-	-	695	262	301	132
福岡県宗像市	-	-	-	-	-	-	-	-	6,108	1,494	2,433	2,181
福岡県朝倉市	-	-	-	-	-	-	-	-	295	67	138	90
佐賀県佐賀市	-	-	-	-	-	-	-	-	627	151	273	203
佐賀県唐津市	-	-	-	-	-	-	-	-	137	47	50	40
佐賀県武雄市	-	-	-	-	-	-	-	-	551	95	350	106
佐賀県嬉野市	-	-	-	-	-	-	-	-	2,566	706	893	967
長崎県長崎市	-	-	-	-	-	-	-	-	9,249	3,154	2,899	3,196
長崎県佐世保市	-	-	-	-	-	-	-	-	16,656	5,491	5,616	5,549
長崎県諫早市	-	-	-	-	-	-	-	-	120	33	43	44
長崎県雲仙市	-	-	-	-	-	-	-	-	895	213	490	192
熊本県熊本市	-	-	-	-	-	-	-	-	8,055	2,690	2,573	2,792
熊本県人吉市	-	-	-	-	-	-	-	-	247	52	60	135
熊本県山鹿市	-	-	-	-	-	-	-	-	217	49	31	137
熊本県上天草市	-	-	-	-	-	-	-	-	144	74	49	21
熊本県阿蘇市	-	-	-	-	-	-	-	-	5,243	1,662	1,818	1,763
熊本県天草市	0	0	0	0	-	-	-	-	43	26	5	12
熊本県阿蘇郡 南小国町	-	-	-	-	-	-	-	-	1,530	607	444	479
熊本県阿蘇郡 南阿蘇村	-	-	-	-	-	-	-	-	91	31	35	25
大分県大分市	-	-	-	-	-	-	-	-	1,614	645	453	516
大分県別府市	-	-	-	-	-	-	-	-	24,391	8,514	8,001	7,876
大分県日田市	-	-	-	-	-	-	-	-	615	284	148	183
大分県竹田市	-	-	-	-	-	-	-	-	301	13	159	129
大分県由布市	-	-	-	-	-	-	-	-	3,269	961	967	1,341
宮崎県宮崎市	-	-	-	-	-	-	-	-	4,440	908	1,717	1,815
宮崎県都城市	-	-	-	-	-	-	-	-	167	57	62	48
宮崎県延岡市	-	-	-	-	-	-	-	-	161	75	39	47
鹿児島県鹿児島市	-	-	-	-	-	-	-	-	7,298	2,322	2,799	2,177
鹿児島県指宿市	-	-	-	-	-	-	-	-	621	175	240	206
鹿児島県薩摩川内市	-	-	-	-	-	-	-	-	497	126	227	144
鹿児島県霧島市	-	-	-	-	-	-	-	-	7,070	1,694	2,251	3,125
鹿児島県熊毛郡 屋久島町	-	-	-	-	-	-	-	-	163	29	69	65
沖縄県那覇市	-	-	-	-	-	-	-	-	32,875	16,223	7,984	8,668
沖縄県石垣市	-	-	-	-	-	-	-	-	211	121	47	43
沖縄県名護市	-	-	-	-	-	-	-	-	4,744	2,149	1,621	974
沖縄県宮古島市	-	-	-	-	-	-	-	-	183	79	45	59
沖縄県国頭郡 恩納村	-	-	-	-	-	-	-	-	10,234	4,743	3,076	2,415
沖縄県八重山郡 竹富町	8	1	0	7	-	-	-	-	-	-	-	-

1) 従業者数10人未満の施設については、標本調査を実施している。

参考第10表 施設所在地(主な市区町村)、従業者数(3区分)、月(3区分)別定員稼働率

施設所在地 (主な市区町村)	従業者数(3区分)、月(3区分)											
	定員稼働率	0~4人 ¹⁾			定員稼働率	5~9人 ¹⁾			定員稼働率	10人以上		
		10月	11月	12月		10月	11月	12月		10月	11月	12月
北海道札幌市	-	-	-	-	-	-	-	-	54.2	60.2	49.3	52.9
北海道小樽市	-	-	-	-	-	-	-	-	40.5	48.2	33.6	39.4
北海道旭川市	-	-	-	-	-	-	-	-	43.9	58.0	37.9	35.7
北海道室蘭市	-	-	-	-	-	-	-	-	41.8	45.2	45.1	35.2
北海道釧路市	-	-	-	-	-	-	-	-	32.6	39.4	29.0	29.4
北海道帯広市	-	-	-	-	-	-	-	-	50.2	60.0	48.0	42.6
北海道北見市	-	-	-	-	-	-	-	-	31.8	40.4	30.4	24.7
北海道網走市	-	-	-	-	-	-	-	-	27.1	31.5	21.8	27.8
北海道苫小牧市	-	-	-	-	-	-	-	-	33.4	38.3	30.8	31.1
北海道稚内市	-	-	-	-	-	-	-	-	27.1	39.2	25.6	16.5
北海道千歳市	-	-	-	-	-	-	-	-	43.9	49.4	42.2	39.9
北海道登別市	-	-	-	-	-	-	-	-	39.5	44.0	38.3	36.0
北海道虻田郡 倶知安町	-	-	-	-	-	-	-	-	13.1	10.8	3.5	24.6
青森県青森市	-	-	-	-	-	-	-	-	42.2	52.1	40.0	34.5
青森県弘前市	-	-	-	-	-	-	-	-	38.2	44.6	36.2	33.6
青森県八戸市	-	-	-	-	-	-	-	-	57.0	61.0	57.7	52.4
青森県十和田市	-	-	-	-	-	-	-	-	20.6	34.4	17.9	9.5
青森県むつ市	-	-	-	-	-	-	-	-	40.6	51.0	37.6	33.2
岩手県盛岡市	-	-	-	-	-	-	-	-	48.0	50.7	49.1	44.2
岩手県花巻市	-	-	-	-	-	-	-	-	46.6	47.0	49.6	43.3
岩手県北上市	-	-	-	-	-	-	-	-	52.4	54.9	54.7	47.6
岩手県一関市	-	-	-	-	-	-	-	-	51.6	61.0	52.6	41.1
岩手県八幡平市	-	-	-	-	-	-	-	-	18.2	23.2	12.3	18.8
宮城県仙台市	-	-	-	-	-	-	-	-	54.7	55.6	54.0	54.6
宮城県気仙沼市	-	-	-	-	-	-	-	-	30.3	29.2	31.7	30.0
宮城県大崎市	-	-	-	-	-	-	-	-	37.4	39.4	40.9	32.1
宮城県刈田郡 蔵王町	-	-	-	-	-	-	-	-	21.0	22.9	21.3	18.7
宮城県宮城郡 松島町	-	-	-	-	-	-	-	-	56.1	53.0	60.7	54.8
秋田県秋田市	-	-	-	-	-	-	-	-	47.0	55.8	43.7	41.5
秋田県横手市	-	-	-	-	-	-	-	-	42.3	47.7	42.4	37.0
秋田県男鹿市	-	-	-	-	-	-	-	-	19.3	28.8	19.3	9.8
秋田県海沢市	-	-	-	-	-	-	-	-	33.0	42.2	29.9	26.7
秋田県鹿角市	-	-	-	-	-	-	-	-	20.3	26.9	18.0	16.0
秋田県大仙市	-	-	-	-	-	-	-	-	28.1	32.2	28.6	23.5
秋田県仙北市	-	-	-	-	-	-	-	-	29.0	44.5	25.3	17.0
山形県山形市	-	-	-	-	-	-	-	-	33.7	38.4	31.1	31.6
山形県米沢市	-	-	-	-	-	-	-	-	32.6	37.6	32.3	27.9
山形県鶴岡市	-	-	-	-	5.4	8.0	5.5	2.8	34.6	39.2	35.3	29.3
山形県酒田市	-	-	-	-	-	-	-	-	34.9	39.1	36.2	29.5
山形県天童市	-	-	-	-	-	-	-	-	36.4	35.5	36.6	37.0
福島県福島市	-	-	-	-	-	-	-	-	39.8	39.3	38.5	41.7
福島県会津若松市	-	-	-	-	-	-	-	-	43.5	47.2	45.3	38.2
福島県郡山市	-	-	-	-	-	-	-	-	52.4	49.7	53.2	54.5
福島県いわき市	-	-	-	-	-	-	-	-	36.3	34.5	37.0	37.4
福島県二本松市	-	-	-	-	-	-	-	-	17.8	16.7	17.6	18.9
福島県南会津郡 南会津町	4.7	6.4	3.3	4.4	-	-	-	-	-	-	-	-
福島県耶麻郡 猪苗代町	-	-	-	-	-	-	-	-	16.3	17.3	16.9	14.8
茨城県水戸市	-	-	-	-	-	-	-	-	50.0	52.7	49.3	48.0
茨城県つくば市	-	-	-	-	-	-	-	-	37.7	37.5	39.9	35.8
茨城県神栖市	-	-	-	-	-	-	-	-	14.7	8.6	12.6	22.9
茨城県東茨城郡 大洗町	-	-	-	-	-	-	-	-	33.0	31.2	31.5	36.4
栃木県宇都宮市	-	-	-	-	-	-	-	-	60.1	61.5	63.1	55.7
栃木県日光市	-	-	-	-	18.1	25.8	17.3	11.1	31.8	36.9	34.7	24.0
栃木県大田原市	-	-	-	-	-	-	-	-	24.4	22.6	25.8	24.7
栃木県那須塩原市	-	-	-	-	-	-	-	-	41.9	43.1	47.4	35.5
栃木県那須郡 那須町	13.4	18.9	11.4	9.7	-	-	-	-	31.5	36.2	32.4	25.8
群馬県前橋市	-	-	-	-	-	-	-	-	48.7	49.5	47.7	48.8
群馬県高崎市	-	-	-	-	-	-	-	-	51.0	54.9	48.2	49.9
群馬県渋川市	-	-	-	-	-	-	-	-	45.3	44.5	47.6	44.0
群馬県吾妻郡 嬬恋村	-	-	-	-	-	-	-	-	29.6	36.5	27.8	24.4
群馬県吾妻郡 草津町	-	-	-	-	-	-	-	-	46.2	53.2	50.5	35.1
群馬県利根郡 みなかみ町	-	-	-	-	-	-	-	-	38.6	48.8	38.6	28.5
埼玉県さいたま市	-	-	-	-	-	-	-	-	73.2	75.6	71.5	72.3
埼玉県熊谷市	-	-	-	-	-	-	-	-	47.9	44.0	47.3	52.5
埼玉県秩父市	-	-	-	-	-	-	-	-	23.2	23.3	25.9	20.5
千葉県千葉市	-	-	-	-	-	-	-	-	62.3	61.6	61.9	63.3
千葉県館山市	-	-	-	-	-	-	-	-	33.2	32.1	32.3	35.1
千葉県成田市	-	-	-	-	-	-	-	-	50.9	51.8	49.4	51.5

参考第10表 施設所在地(主な市区町村)、従業者数(3区分)、月(3区分)別定員稼働率(続き)

施設所在地 (主な市区町村)	従業者数(3区分)、月(3区分)											
	定員稼働率	0~4人 ¹⁾			定員稼働率	5~9人 ¹⁾			定員稼働率	10人以上		
		10月	11月	12月		10月	11月	12月		10月	11月	12月
千葉県市原市	-	-	-	-	-	-	-	-	53.2	58.8	52.1	48.6
千葉県鴨川市	-	-	-	-	-	-	-	-	32.1	31.3	32.5	32.4
千葉県浦安市	-	-	-	-	-	-	-	-	74.0	73.7	74.8	73.6
千葉県南房総市	-	-	-	-	-	-	-	-	23.4	20.4	23.2	26.6
東京都千代田区	-	-	-	-	-	-	-	-	62.2	61.0	62.1	63.4
東京都中央区	-	-	-	-	-	-	-	-	70.4	69.7	69.3	72.2
東京都港区	-	-	-	-	-	-	-	-	61.7	61.7	60.5	62.8
東京都新宿区	-	-	-	-	-	-	-	-	64.4	63.6	61.5	68.1
東京都文京区	-	-	-	-	-	-	-	-	63.0	61.6	60.1	67.0
東京都台東区	-	-	-	-	-	-	-	-	61.5	62.0	59.5	63.0
東京都江東区	-	-	-	-	-	-	-	-	73.1	74.0	69.5	75.6
東京都品川区	-	-	-	-	-	-	-	-	76.3	75.4	74.3	79.0
東京都大田区	-	-	-	-	-	-	-	-	64.2	64.5	62.5	65.4
東京都渋谷区	-	-	-	-	-	-	-	-	73.5	72.0	72.3	76.1
東京都豊島区	-	-	-	-	-	-	-	-	70.5	69.5	67.8	74.0
東京都江戸川区	-	-	-	-	-	-	-	-	57.0	54.4	55.9	60.7
東京都八王子市	-	-	-	-	-	-	-	-	56.1	56.7	56.9	54.6
東京都立川市	-	-	-	-	-	-	-	-	63.8	62.2	62.9	66.4
神奈川県横浜市	-	-	-	-	-	-	-	-	65.4	64.9	62.6	68.6
神奈川県川崎市	-	-	-	-	-	-	-	-	71.7	72.3	69.5	73.1
神奈川県藤沢市	-	-	-	-	-	-	-	-	61.5	64.4	62.3	57.8
神奈川県足柄下郡 箱根町	11.7	11.4	12.3	11.6	37.2	35.4	40.6	35.6	49.1	49.3	53.6	44.6
神奈川県足柄下郡 湯河原町	-	-	-	-	-	-	-	-	44.8	36.0	47.7	50.8
新潟県新潟市	-	-	-	-	-	-	-	-	46.1	50.6	46.5	41.3
新潟県長岡市	-	-	-	-	21.1	21.9	24.2	17.3	49.0	54.4	50.4	42.4
新潟県柏崎市	-	-	-	-	-	-	-	-	31.6	37.9	30.4	26.5
新潟県新発田市	-	-	-	-	-	-	-	-	39.0	38.0	41.6	37.6
新潟県十日町市	-	-	-	-	-	-	-	-	33.5	44.0	32.0	24.4
新潟県村上市	-	-	-	-	-	-	-	-	36.4	41.9	38.6	28.9
新潟県妙高市	-	-	-	-	-	-	-	-	23.0	32.9	20.2	15.6
新潟県上越市	-	-	-	-	-	-	-	-	44.6	52.0	44.9	37.0
新潟県佐渡市	-	-	-	-	-	-	-	-	16.2	25.3	17.2	6.0
新潟県南魚沼市	5.0	5.8	4.2	5.1	-	-	-	-	23.3	26.8	23.8	19.4
新潟県南魚沼郡 湯沢町	3.0	0.7	0.8	7.5	-	-	-	-	18.5	19.3	14.0	22.0
富山県富山市	-	-	-	-	-	-	-	-	46.6	53.2	45.7	41.0
富山県高岡市	-	-	-	-	-	-	-	-	49.7	53.8	51.1	44.4
富山県水見市	-	-	-	-	-	-	-	-	35.4	34.5	37.0	34.8
富山県黒部市	-	-	-	-	-	-	-	-	29.0	42.1	28.8	16.0
富山県中新川郡 立山町	-	-	-	-	-	-	-	-	15.9	32.4	10.9	4.3
石川県金沢市	-	-	-	-	-	-	-	-	56.7	59.6	60.4	50.1
石川県七尾市	-	-	-	-	-	-	-	-	38.6	41.4	43.1	31.5
石川県小松市	-	-	-	-	-	-	-	-	38.9	39.0	40.6	37.0
石川県加賀市	-	-	-	-	-	-	-	-	37.5	35.4	40.9	36.3
石川県白山市	-	-	-	-	-	-	-	-	31.4	37.6	32.5	24.2
福井県福井市	-	-	-	-	-	-	-	-	47.2	49.5	49.5	42.7
福井県あわら市	-	-	-	-	-	-	-	-	37.8	30.8	42.9	39.9
山梨県甲府市	-	-	-	-	-	-	-	-	58.9	61.5	62.3	53.0
山梨県富士吉田市	-	-	-	-	-	-	-	-	18.4	19.8	19.3	16.0
山梨県北杜市	9.7	13.3	8.9	6.9	-	-	-	-	32.8	41.5	34.4	22.7
山梨県笛吹市	-	-	-	-	-	-	-	-	38.6	39.3	42.2	34.5
山梨県南都留郡 山中湖村	-	-	-	-	-	-	-	-	20.8	23.2	22.5	16.7
山梨県南都留郡 富士河口湖町	-	-	-	-	-	-	-	-	37.1	40.6	41.2	29.6
長野県長野市	4.4	5.2	3.2	4.9	-	-	-	-	51.6	59.3	54.1	41.3
長野県松本市	21.0	24.2	19.5	19.2	-	-	-	-	42.9	55.2	41.6	32.0
長野県上田市	-	-	-	-	-	-	-	-	19.5	19.6	15.8	23.0
長野県諏訪市	-	-	-	-	-	-	-	-	43.5	50.7	46.7	33.1
長野県駒ヶ根市	-	-	-	-	-	-	-	-	33.5	43.7	34.8	22.1
長野県大町市	-	-	-	-	-	-	-	-	25.8	38.1	24.8	14.6
長野県茅野市	6.2	8.4	4.6	5.4	-	-	-	-	22.4	27.4	21.2	18.6
長野県佐久市	-	-	-	-	-	-	-	-	35.4	40.4	34.8	30.8
長野県千曲市	-	-	-	-	-	-	-	-	38.6	39.4	41.7	34.7
長野県安曇野市	-	-	-	-	-	-	-	-	27.5	39.1	27.1	16.4
長野県北佐久郡 軽井沢町	5.8	6.8	5.4	5.3	-	-	-	-	26.4	33.7	22.7	22.6
長野県下伊那郡 阿智村	-	-	-	-	-	-	-	-	37.4	42.5	41.5	28.2
長野県北安曇郡 白馬村	1.6	2.4	0.2	2.0	-	-	-	-	22.5	31.2	15.3	20.7
長野県北安曇郡 小谷村	-	-	-	-	-	-	-	-	23.4	35.3	14.7	19.8
長野県下高井郡 山ノ内町	-	-	-	-	-	-	-	-	17.0	14.5	9.5	26.6
長野県下高井郡 野沢温泉村	3.5	2.1	1.6	6.7	-	-	-	-	-	-	-	-

参考第10表 施設所在地(主な市区町村)、従業者数(3区分)、月(3区分)別定員稼働率(続き)

施設所在地 (主な市区町村)	従業者数(3区分)、月(3区分)											
	定員稼働率	0~4人 ¹⁾			定員稼働率	5~9人 ¹⁾			定員稼働率	10人以上		
		10月	11月	12月		10月	11月	12月		10月	11月	12月
岐阜県岐阜市	-	-	-	-	-	-	-	-	42.9	46.0	43.1	39.5
岐阜県高山市	-	-	-	-	-	-	-	-	37.7	47.2	39.6	26.3
岐阜県郡上市	-	-	-	-	-	-	-	-	14.1	15.0	12.7	14.6
岐阜県下呂市	-	-	-	-	-	-	-	-	40.7	42.6	46.7	33.0
静岡県静岡市	-	-	-	-	24.9	25.7	24.5	24.6	57.2	54.3	57.0	60.3
静岡県浜松市	-	-	-	-	-	-	-	-	40.5	39.1	42.0	40.3
静岡県沼津市	-	-	-	-	-	-	-	-	34.0	31.1	36.6	34.3
静岡県熱海市	-	-	-	-	-	-	-	-	36.0	32.8	36.1	39.1
静岡県伊東市	7.4	6.5	6.7	9.1	22.0	21.3	22.1	22.7	30.2	27.7	31.9	31.2
静岡県焼津市	-	-	-	-	-	-	-	-	51.2	48.4	55.6	49.6
静岡県掛川市	-	-	-	-	-	-	-	-	38.5	37.8	38.4	39.2
静岡県御殿場市	-	-	-	-	-	-	-	-	43.8	41.7	43.1	46.6
静岡県下田市	2.5	2.9	2.0	2.6	-	-	-	-	21.9	19.6	24.2	21.9
静岡県伊豆市	-	-	-	-	-	-	-	-	28.5	27.0	32.2	26.4
静岡県伊豆の国市	-	-	-	-	-	-	-	-	33.5	30.6	35.9	34.2
静岡県賀茂郡 東伊豆町	-	-	-	-	-	-	-	-	33.6	32.6	37.2	31.1
静岡県賀茂郡 南伊豆町	-	-	-	-	-	-	-	-	-	-	-	-
静岡県賀茂郡 南伊豆町	3.2	3.5	3.5	2.6	-	-	-	-	-	-	-	-
愛知県名古屋市中区	-	-	-	-	-	-	-	-	62.3	65.4	62.3	59.1
愛知県豊橋市	-	-	-	-	-	-	-	-	36.9	37.4	35.1	38.0
愛知県半田市	-	-	-	-	-	-	-	-	40.3	42.5	42.2	36.2
愛知県豊田市	-	-	-	-	-	-	-	-	30.3	35.1	29.5	26.2
愛知県蒲郡市	-	-	-	-	-	-	-	-	38.7	32.6	43.7	39.9
愛知県新城市	-	-	-	-	-	-	-	-	16.6	15.9	19.8	14.2
愛知県田原市	-	-	-	-	-	-	-	-	41.9	41.1	42.7	42.0
愛知県知多郡 南知多町	-	-	-	-	10.9	6.3	10.8	15.5	33.2	30.4	35.7	33.5
三重県津市	-	-	-	-	-	-	-	-	41.8	39.9	43.4	42.3
三重県四日市市	-	-	-	-	-	-	-	-	60.5	59.8	61.1	60.5
三重県伊勢市	-	-	-	-	-	-	-	-	40.4	39.9	40.2	41.0
三重県鈴鹿市	-	-	-	-	-	-	-	-	32.2	39.1	29.6	27.7
三重県鳥羽市	-	-	-	-	-	-	-	-	32.0	31.2	33.0	31.9
三重県志摩市	-	-	-	-	-	-	-	-	33.5	32.8	35.9	32.0
三重県三重郡 菟野町	-	-	-	-	-	-	-	-	41.4	40.3	44.5	39.4
滋賀県大津市	-	-	-	-	-	-	-	-	53.1	52.4	60.9	46.2
滋賀県彦根市	-	-	-	-	-	-	-	-	41.4	45.0	47.0	32.2
滋賀県長浜市	-	-	-	-	-	-	-	-	43.2	47.9	50.6	31.2
滋賀県高島市	-	-	-	-	-	-	-	-	12.5	17.1	11.5	8.9
京都府京都市	24.2	19.7	34.4	18.8	-	-	-	-	72.0	70.2	82.7	63.3
京都府舞鶴市	-	-	-	-	-	-	-	-	53.7	62.1	51.4	47.4
京都府宮津市	-	-	-	-	-	-	-	-	40.7	38.5	49.1	35.0
京都府京丹後市	-	-	-	-	11.6	1.6	13.5	19.7	26.8	19.4	29.8	31.1
大阪府大阪市	-	-	-	-	48.8	48.1	47.7	50.7	68.2	66.3	68.3	69.9
大阪府堺市	-	-	-	-	-	-	-	-	45.2	45.6	47.2	42.8
兵庫県神戸市	-	-	-	-	-	-	-	-	56.3	55.3	55.7	57.7
兵庫県姫路市	-	-	-	-	-	-	-	-	43.7	43.9	46.3	41.0
兵庫県洲本市	-	-	-	-	-	-	-	-	27.9	29.4	29.9	24.5
兵庫県豊岡市	3.9	3.6	3.5	4.6	-	-	-	-	35.6	32.9	39.4	34.8
兵庫県赤穂市	-	-	-	-	-	-	-	-	36.5	34.7	36.9	38.0
兵庫県南あわじ市	-	-	-	-	-	-	-	-	33.3	31.8	37.4	31.0
兵庫県美方郡 香美町	8.9	2.2	11.0	13.6	-	-	-	-	16.3	14.3	17.4	17.2
奈良県奈良市	-	-	-	-	-	-	-	-	41.3	44.2	48.7	31.2
和歌山県和歌山市	-	-	-	-	-	-	-	-	37.2	37.1	38.3	36.2
和歌山県田辺市	-	-	-	-	-	-	-	-	20.8	19.3	21.4	21.7
和歌山県西牟婁郡 白浜町	-	-	-	-	-	-	-	-	28.7	26.1	30.2	30.0
鳥取県鳥取市	-	-	-	-	-	-	-	-	46.0	46.1	48.0	43.9
鳥取県米子市	-	-	-	-	-	-	-	-	44.9	45.4	51.2	38.4
鳥取県東伯郡 三朝町	-	-	-	-	-	-	-	-	39.4	38.9	43.9	35.5
鳥取県松江市	-	-	-	-	-	-	-	-	45.5	49.4	50.2	37.2
鳥根県浜田市	-	-	-	-	-	-	-	-	35.6	39.3	38.3	29.3
鳥根県出雲市	-	-	-	-	-	-	-	-	46.6	49.5	50.2	40.3
岡山県岡山市	-	-	-	-	-	-	-	-	48.9	52.1	49.6	45.2
岡山県倉敷市	-	-	-	-	-	-	-	-	44.5	47.5	45.4	40.7
岡山県真庭市	-	-	-	-	-	-	-	-	29.0	29.9	31.8	25.2
岡山県美作市	-	-	-	-	-	-	-	-	31.9	32.0	34.4	29.3
広島県広島市	-	-	-	-	-	-	-	-	54.5	58.2	58.2	47.1
広島県呉市	-	-	-	-	-	-	-	-	44.7	48.3	48.8	37.0
広島県尾道市	-	-	-	-	-	-	-	-	39.4	44.6	43.1	30.6
広島県福山市	-	-	-	-	-	-	-	-	40.2	42.0	41.7	36.9
広島県東広島市	-	-	-	-	-	-	-	-	58.2	61.2	61.9	51.7

参考第10表 施設所在地(主な市区町村)、従業者数(3区分)、月(3区分)別定員稼働率(続き)

施設所在地 (主な市区町村)	従業者数(3区分)、月(3区分)											
	定員稼働率	0~4人 ¹⁾			定員稼働率	5~9人 ¹⁾			定員稼働率	10人以上		
		10月	11月	12月		10月	11月	12月		10月	11月	12月
広島県廿日市	-	-	-	-	-	-	-	-	46.4	54.9	55.4	29.4
山口県下関市	-	-	-	-	-	-	-	-	44.4	48.9	46.4	38.0
山口県山口市	-	-	-	-	-	-	-	-	51.3	58.3	52.3	43.3
山口県萩市	-	-	-	-	-	-	-	-	35.9	44.3	42.8	20.9
山口県岩国市	-	-	-	-	-	-	-	-	41.7	48.7	41.3	35.2
山口県周南市	-	-	-	-	-	-	-	-	52.7	57.7	52.3	48.1
徳島県徳島市	-	-	-	-	-	-	-	-	50.7	57.1	54.6	40.5
香川県高松市	-	-	-	-	-	-	-	-	46.2	49.4	48.4	40.7
愛媛県松山市	-	-	-	-	-	-	-	-	50.5	53.0	52.0	46.4
愛媛県今治市	-	-	-	-	-	-	-	-	39.9	43.9	42.4	33.4
高知県高知市	-	-	-	-	-	-	-	-	46.5	47.5	51.0	41.1
福岡県北九州市	-	-	-	-	-	-	-	-	49.7	53.3	50.2	45.8
福岡県福岡市	-	-	-	-	-	-	-	-	60.1	60.1	61.2	59.1
福岡県久留米市	-	-	-	-	-	-	-	-	50.0	53.1	51.0	46.1
福岡県宗像市	-	-	-	-	-	-	-	-	30.0	27.8	29.1	33.2
福岡県朝倉市	-	-	-	-	-	-	-	-	36.0	35.3	38.1	34.7
佐賀県佐賀市	-	-	-	-	-	-	-	-	40.1	41.1	43.5	35.9
佐賀県唐津市	-	-	-	-	-	-	-	-	28.1	32.3	29.5	22.6
佐賀県武雄市	-	-	-	-	-	-	-	-	34.4	31.9	37.6	33.7
佐賀県嬉野市	-	-	-	-	-	-	-	-	35.2	33.5	40.5	31.9
長崎県長崎市	-	-	-	-	-	-	-	-	54.5	61.9	57.7	44.0
長崎県佐世保市	-	-	-	-	-	-	-	-	47.1	45.9	45.3	50.0
長崎県諫早市	-	-	-	-	-	-	-	-	33.5	40.4	31.6	28.3
長崎県雲仙市	-	-	-	-	-	-	-	-	32.0	33.7	39.6	23.0
熊本県熊本市	-	-	-	-	-	-	-	-	53.0	58.0	55.9	45.2
熊本県人吉市	-	-	-	-	-	-	-	-	37.3	41.4	41.9	28.7
熊本県山鹿市	-	-	-	-	-	-	-	-	29.5	32.5	32.6	23.6
熊本県上天草市	-	-	-	-	-	-	-	-	30.4	33.5	35.7	22.3
熊本県阿蘇市	-	-	-	-	-	-	-	-	37.0	41.8	39.9	29.4
熊本県天草市	-	-	-	-	-	-	-	-	36.5	40.5	40.0	29.0
熊本県阿蘇郡 南小国町	-	-	-	-	-	-	-	-	50.8	52.6	59.5	40.7
熊本県阿蘇郡 南阿蘇村	-	-	-	-	-	-	-	-	38.7	41.4	45.1	29.9
大分県大分市	-	-	-	-	-	-	-	-	50.8	52.8	51.6	48.1
大分県別府市	-	-	-	-	-	-	-	-	40.7	38.1	46.0	38.0
大分県日田市	-	-	-	-	-	-	-	-	38.0	38.0	45.9	30.3
大分県竹田市	-	-	-	-	-	-	-	-	38.9	39.7	46.0	31.1
大分県由布市	-	-	-	-	-	-	-	-	44.3	44.7	49.8	38.5
宮崎県宮崎市	-	-	-	-	-	-	-	-	42.9	42.6	45.9	40.2
宮崎県都城市	-	-	-	-	-	-	-	-	56.0	61.2	54.3	52.4
宮崎県延岡市	-	-	-	-	-	-	-	-	49.1	49.6	53.2	44.7
鹿児島県鹿児島市	-	-	-	-	-	-	-	-	61.9	64.2	66.9	54.6
鹿児島県指宿市	-	-	-	-	-	-	-	-	48.2	51.5	54.6	38.8
鹿児島県薩摩川内市	-	-	-	-	-	-	-	-	34.2	41.1	34.8	26.8
鹿児島県霧島市	-	-	-	-	-	-	-	-	39.2	38.4	44.0	35.4
鹿児島県熊毛郡 屋久島町	-	-	-	-	-	-	-	-	35.6	51.1	40.0	15.7
沖縄県那覇市	-	-	-	-	-	-	-	-	58.7	61.4	57.4	57.4
沖縄県石垣市	-	-	-	-	-	-	-	-	36.6	41.7	37.1	31.0
沖縄県名護市	-	-	-	-	-	-	-	-	57.1	63.4	54.4	53.5
沖縄県宮古島市	-	-	-	-	-	-	-	-	47.6	58.7	45.3	38.8
沖縄県国頭郡 恩納村	-	-	-	-	-	-	-	-	46.3	53.8	42.3	42.7
沖縄県八重山郡 竹富町	9.2	12.6	7.1	7.8	-	-	-	-	-	-	-	-

1) 従業者数10人未満の施設については、標本調査を実施している。

参考第11表 施設所在地(主な市区町村)、従業者数(3区分)、月(3区分)別利用客室数

施設所在地 (主な市区町村)	従業者数(3区分)、月(3区分)											
	利用客室数	0~4人 ¹⁾			利用客室数	5~9人 ¹⁾			利用客室数	10人以上		
		10月	11月	12月		10月	11月	12月		10月	11月	12月
北海道札幌市	-	-	-	-	-	-	-	-	1,031,218	383,727	318,870	328,621
北海道小樽市	-	-	-	-	-	-	-	-	54,351	21,645	15,118	17,588
北海道旭川市	-	-	-	-	-	-	-	-	156,517	67,544	44,910	44,063
北海道室蘭市	-	-	-	-	-	-	-	-	39,573	14,367	13,809	11,397
北海道釧路市	-	-	-	-	-	-	-	-	115,020	45,100	34,447	35,473
北海道帯広市	-	-	-	-	-	-	-	-	122,391	47,972	39,091	35,328
北海道北見市	-	-	-	-	-	-	-	-	68,164	27,928	21,983	18,253
北海道網走市	-	-	-	-	-	-	-	-	33,843	14,632	9,411	9,800
北海道苫小牧市	-	-	-	-	-	-	-	-	70,600	26,412	22,004	22,184
北海道稚内市	-	-	-	-	-	-	-	-	27,840	12,521	8,810	6,509
北海道千歳市	-	-	-	-	-	-	-	-	56,368	21,068	18,142	17,158
北海道登別市	-	-	-	-	-	-	-	-	57,917	21,450	18,511	17,956
北海道虻田郡 倶知安町	-	-	-	-	-	-	-	-	10,009	3,204	1,493	5,312
青森県青森市	-	-	-	-	-	-	-	-	149,945	60,806	47,309	41,830
青森県弘前市	-	-	-	-	-	-	-	-	67,603	26,490	21,246	19,867
青森県八戸市	-	-	-	-	-	-	-	-	98,253	35,746	32,382	30,125
青森県十和田市	-	-	-	-	-	-	-	-	27,004	14,071	7,261	5,672
青森県むつ市	-	-	-	-	-	-	-	-	42,069	16,337	13,297	12,435
岩手県盛岡市	-	-	-	-	-	-	-	-	205,238	74,105	69,647	61,486
岩手県花巻市	-	-	-	-	-	-	-	-	78,853	27,445	27,304	24,104
岩手県北上市	-	-	-	-	-	-	-	-	62,811	22,324	21,104	19,383
岩手県一関市	-	-	-	-	-	-	-	-	48,035	18,296	16,000	13,739
岩手県八幡平市	-	-	-	-	-	-	-	-	32,785	15,172	7,539	10,074
宮城県仙台市	-	-	-	-	-	-	-	-	625,923	216,747	205,795	203,381
宮城県気仙沼市	-	-	-	-	-	-	-	-	25,340	8,461	8,474	8,405
宮城県大崎市	-	-	-	-	-	-	-	-	42,718	15,628	14,307	12,783
宮城県刈田郡 蔵王町	-	-	-	-	-	-	-	-	14,346	5,661	4,636	4,049
宮城県宮城郡 松島町	-	-	-	-	-	-	-	-	52,618	17,107	18,312	17,199
秋田県秋田市	-	-	-	-	-	-	-	-	184,311	71,134	56,486	56,691
秋田県横手市	-	-	-	-	-	-	-	-	36,505	13,670	11,778	11,057
秋田県男鹿市	-	-	-	-	-	-	-	-	14,493	7,381	4,811	2,301
秋田県海沢市	-	-	-	-	-	-	-	-	14,064	5,665	4,281	4,118
秋田県鹿角市	-	-	-	-	-	-	-	-	22,147	9,535	6,808	5,804
秋田県大仙市	-	-	-	-	-	-	-	-	18,945	7,234	6,276	5,435
秋田県仙北市	-	-	-	-	-	-	-	-	57,501	28,838	16,831	11,832
山形県山形市	-	-	-	-	-	-	-	-	117,436	44,405	37,193	35,838
山形県米沢市	-	-	-	-	-	-	-	-	34,570	12,802	11,870	9,898
山形県鶴岡市	-	-	-	-	2,437	1,114	764	559	72,370	27,958	24,232	20,180
山形県酒田市	-	-	-	-	-	-	-	-	39,009	14,762	13,409	10,838
山形県天童市	-	-	-	-	-	-	-	-	62,339	21,561	20,987	19,791
福島県福島市	-	-	-	-	-	-	-	-	133,602	45,117	43,829	44,656
福島県会津若松市	-	-	-	-	-	-	-	-	93,645	34,096	31,866	27,683
福島県郡山市	-	-	-	-	-	-	-	-	150,727	51,566	49,268	49,893
福島県いわき市	-	-	-	-	2,525	755	803	967	123,955	39,539	41,937	42,479
福島県二本松市	-	-	-	-	-	-	-	-	15,681	5,339	5,018	5,324
福島県南会津郡 南会津町	564	271	126	167	-	-	-	-	-	-	-	-
福島県耶麻郡 猪苗代町	-	-	-	-	-	-	-	-	11,230	3,833	4,000	3,397
茨城県水戸市	-	-	-	-	-	-	-	-	103,222	36,801	33,390	33,031
茨城県つくば市	-	-	-	-	-	-	-	-	73,081	24,978	25,380	22,723
茨城県神栖市	-	-	-	-	-	-	-	-	19,200	5,123	5,934	8,143
茨城県東茨城郡 大洗町	-	-	-	-	-	-	-	-	15,562	4,877	4,896	5,789
栃木県宇都宮市	-	-	-	-	-	-	-	-	197,100	67,915	67,832	61,353
栃木県日光市	-	-	-	-	7,242	3,243	2,356	1,643	140,510	54,425	49,983	36,102
栃木県大田原市	-	-	-	-	-	-	-	-	9,232	3,119	3,187	2,926
栃木県那須塩原市	-	-	-	-	-	-	-	-	64,208	22,266	23,505	18,437
栃木県那須郡 那須町	1,232	545	365	322	-	-	-	-	97,514	37,410	33,877	26,227
群馬県前橋市	-	-	-	-	-	-	-	-	64,558	22,005	20,759	21,794
群馬県高崎市	-	-	-	-	-	-	-	-	114,390	41,587	35,727	37,076
群馬県渋川市	-	-	-	-	-	-	-	-	80,064	28,010	27,185	24,869
群馬県吾妻郡 嬬恋村	-	-	-	-	-	-	-	-	65,478	26,654	19,602	19,222
群馬県吾妻郡 草津町	-	-	-	-	-	-	-	-	58,619	22,040	20,713	15,866
群馬県利根郡 みなかみ町	-	-	-	-	-	-	-	-	40,023	17,327	12,630	10,066
埼玉県さいたま市	-	-	-	-	-	-	-	-	112,230	39,656	36,001	36,573
埼玉県熊谷市	-	-	-	-	-	-	-	-	54,672	16,951	18,087	19,634
埼玉県秩父市	-	-	-	-	-	-	-	-	15,720	5,503	5,491	4,726
千葉県千葉市	-	-	-	-	-	-	-	-	288,522	98,309	94,606	95,607
千葉県館山市	-	-	-	-	-	-	-	-	17,624	5,761	5,673	6,190
千葉県成田市	-	-	-	-	-	-	-	-	374,525	130,138	119,441	124,946

参考第11表 施設所在地(主な市区町村)、従業者数(3区分)、月(3区分)別利用客室数(続き)

施設所在地 (主な市区町村)	従業者数(3区分)、月(3区分)											
	利用客室数	0~4人 ¹⁾			利用客室数	5~9人 ¹⁾			利用客室数	10人以上		
		10月	11月	12月		10月	11月	12月		10月	11月	12月
千葉県市原市	-	-	-	-	-	-	-	-	58,125	21,697	18,755	17,673
千葉県鴨川市	-	-	-	-	-	-	-	-	34,495	11,289	11,426	11,780
千葉県浦安市	-	-	-	-	-	-	-	-	562,328	188,728	188,310	185,290
千葉県南房総市	-	-	-	-	-	-	-	-	22,842	6,761	7,443	8,638
東京都千代田区	-	-	-	-	-	-	-	-	664,481	225,274	220,112	219,095
東京都中央区	-	-	-	-	-	-	-	-	517,529	175,611	168,296	173,622
東京都港区	-	-	-	-	-	-	-	-	1,266,422	436,542	414,061	415,819
東京都新宿区	-	-	-	-	-	-	-	-	620,228	211,222	198,106	210,900
東京都文京区	-	-	-	-	-	-	-	-	163,139	55,727	51,379	56,033
東京都台東区	-	-	-	-	-	-	-	-	292,637	99,733	93,027	99,877
東京都江東区	-	-	-	-	-	-	-	-	267,680	91,398	85,972	90,310
東京都品川区	-	-	-	-	-	-	-	-	371,525	124,734	120,823	125,968
東京都大田区	-	-	-	-	-	-	-	-	225,485	76,687	72,961	75,837
東京都渋谷区	-	-	-	-	-	-	-	-	201,093	67,875	65,700	67,518
東京都豊島区	-	-	-	-	-	-	-	-	344,727	116,108	109,959	118,660
東京都江戸川区	-	-	-	-	-	-	-	-	81,314	26,732	26,014	28,568
東京都八王子市	-	-	-	-	-	-	-	-	84,112	28,800	27,934	27,378
東京都立川市	-	-	-	-	-	-	-	-	74,400	24,735	24,103	25,562
東京都新島村	31	28	2	1	-	-	-	-	-	-	-	-
神奈川県横浜市	-	-	-	-	-	-	-	-	830,667	283,101	264,183	283,383
神奈川県川崎市	-	-	-	-	-	-	-	-	204,762	69,951	65,914	68,897
神奈川県藤沢市	-	-	-	-	-	-	-	-	46,019	16,318	15,208	14,493
神奈川県足柄下郡 箱根町	2,387	764	839	784	18,032	5,666	6,438	5,928	289,588	96,784	103,372	89,432
神奈川県足柄下郡 湯河原町	-	-	-	-	-	-	-	-	35,342	10,249	12,066	13,027
新潟県新潟市	-	-	-	-	-	-	-	-	326,022	120,206	108,069	97,747
新潟県長岡市	-	-	-	-	7,656	2,644	2,759	2,253	104,870	38,202	35,208	31,460
新潟県柏崎市	-	-	-	-	-	-	-	-	23,198	9,383	7,313	6,502
新潟県新発田市	-	-	-	-	-	-	-	-	36,437	12,759	12,428	11,250
新潟県十日町市	-	-	-	-	-	-	-	-	14,477	6,202	4,649	3,626
新潟県村上市	-	-	-	-	-	-	-	-	31,757	11,862	10,866	9,029
新潟県妙高市	1,290	315	226	749	-	-	-	-	26,649	12,208	7,874	6,567
新潟県上越市	-	-	-	-	-	-	-	-	69,704	26,816	22,801	20,087
新潟県佐渡市	-	-	-	-	-	-	-	-	30,109	14,581	10,290	5,238
新潟県南魚沼市	1,627	643	461	523	-	-	-	-	15,880	6,132	5,259	4,489
新潟県南魚沼郡 湯沢町	789	85	144	560	-	-	-	-	56,846	20,717	13,291	22,838
富山県富山市	-	-	-	-	-	-	-	-	178,752	70,357	57,612	50,783
富山県高岡市	-	-	-	-	-	-	-	-	52,678	18,364	17,632	16,682
富山県水見市	-	-	-	-	-	-	-	-	11,232	3,771	3,722	3,739
富山県黒部市	-	-	-	-	-	-	-	-	34,284	15,108	12,007	7,169
富山県中新川郡 立山町	-	-	-	-	-	-	-	-	9,179	6,367	2,129	683
石川県金沢市	-	-	-	-	-	-	-	-	396,316	139,944	137,938	118,434
石川県七尾市	-	-	-	-	-	-	-	-	64,369	23,554	22,805	18,010
石川県小松市	-	-	-	-	-	-	-	-	42,247	14,771	14,223	13,253
石川県加賀市	-	-	-	-	-	-	-	-	120,748	40,180	42,861	37,707
石川県白山市	-	-	-	-	-	-	-	-	33,739	12,965	11,434	9,340
福井県福井市	-	-	-	-	-	-	-	-	140,128	49,725	48,131	42,272
福井県あわら市	-	-	-	-	-	-	-	-	51,883	14,892	18,708	18,283
山梨県甲府市	-	-	-	-	-	-	-	-	116,443	41,423	40,163	34,857
山梨県富士吉田市	-	-	-	-	-	-	-	-	31,682	11,522	11,032	9,128
山梨県北杜市	1,178	508	355	315	-	-	-	-	28,841	12,331	9,824	6,686
山梨県笛吹市	-	-	-	-	-	-	-	-	74,406	25,352	26,252	22,802
山梨県南都留郡 山中湖村	-	-	-	-	-	-	-	-	25,363	9,406	9,232	6,725
山梨県南都留郡 富士河口湖町	-	-	-	-	-	-	-	-	70,551	25,221	25,706	19,624
長野県長野市	1,391	507	407	477	-	-	-	-	165,091	63,217	55,534	46,340
長野県松本市	7,743	2,948	2,425	2,370	-	-	-	-	161,853	64,989	52,660	44,204
長野県上田市	-	-	-	-	-	-	-	-	49,805	17,874	14,415	17,516
長野県諏訪市	-	-	-	-	-	-	-	-	68,040	26,554	23,183	18,303
長野県駒ヶ根市	-	-	-	-	-	-	-	-	15,908	6,700	5,464	3,744
長野県大町市	-	-	-	-	-	-	-	-	27,801	13,829	8,697	5,275
長野県茅野市	1,083	502	281	300	-	-	-	-	46,588	20,084	13,442	13,062
長野県佐久市	-	-	-	-	-	-	-	-	42,384	15,576	14,020	12,788
長野県千曲市	-	-	-	-	-	-	-	-	32,821	11,576	11,230	10,015
長野県安曇野市	-	-	-	-	-	-	-	-	31,429	13,744	10,369	7,316
長野県北佐久郡 軽井沢町	1,602	637	481	484	-	-	-	-	59,953	26,722	17,587	15,644
長野県下伊那郡 阿智村	-	-	-	-	-	-	-	-	22,338	8,505	7,996	5,837
長野県北安曇郡 白馬村	948	424	79	445	-	-	-	-	17,069	7,754	3,799	5,516
長野県北安曇郡 小谷村	-	-	-	-	-	-	-	-	19,225	10,502	4,208	4,515
長野県下高井郡 山ノ内町	-	-	-	-	-	-	-	-	51,767	16,298	9,623	25,846

参考第11表 施設所在地(主な市区町村)、従業者数(3区分)、月(3区分)別利用客室数(続き)

施設所在地 (主な市区町村)	従業者数(3区分)、月(3区分)											
	利用客室数	0~4人 ¹⁾			利用客室数	5~9人 ¹⁾			利用客室数	10人以上		
		10月	11月	12月		10月	11月	12月		10月	11月	12月
長野県下高井郡 野沢温泉村	464	130	80	254	-	-	-	-	-	-	-	-
岐阜県岐阜市	-	-	-	-	-	-	-	-	109,781	39,649	36,069	34,063
岐阜県高山市	-	-	-	-	-	-	-	-	140,977	58,263	48,427	34,287
岐阜県郡上市	-	-	-	-	-	-	-	-	10,812	4,207	2,908	3,697
岐阜県下呂市	-	-	-	-	-	-	-	-	77,403	27,321	28,874	21,208
静岡県静岡市	-	-	-	-	22,444	8,043	6,632	7,769	169,278	57,869	54,513	56,896
静岡県浜松市	-	-	-	-	-	-	-	-	276,619	94,126	93,691	88,802
静岡県沼津市	-	-	-	-	-	-	-	-	47,258	14,873	16,547	15,838
静岡県熱海市	-	-	-	-	-	-	-	-	121,225	38,078	39,842	43,305
静岡県伊東市	891	261	273	357	4,150	1,342	1,390	1,418	127,866	39,954	43,781	44,131
静岡県焼津市	-	-	-	-	-	-	-	-	58,212	19,214	19,590	19,408
静岡県掛川市	-	-	-	-	-	-	-	-	46,036	15,148	15,580	15,308
静岡県御殿場市	-	-	-	-	-	-	-	-	70,160	22,158	23,859	24,143
静岡県下田市	236	71	82	83	-	-	-	-	38,830	11,664	14,481	12,685
静岡県伊豆市	-	-	-	-	-	-	-	-	40,363	13,025	14,661	12,677
静岡県伊豆の国市	-	-	-	-	-	-	-	-	33,034	10,529	11,476	11,029
静岡県賀茂郡 東伊豆町	-	-	-	-	-	-	-	-	39,246	12,842	13,867	12,537
静岡県賀茂郡 南伊豆町	608	229	215	164	-	-	-	-	-	-	-	-
愛知県名古屋市中区	-	-	-	-	-	-	-	-	953,864	336,891	312,210	304,763
愛知県豊橋市	-	-	-	-	-	-	-	-	56,033	19,538	17,740	18,755
愛知県半田市	-	-	-	-	-	-	-	-	28,729	10,324	9,778	8,627
愛知県豊田市	-	-	-	-	-	-	-	-	101,920	37,490	33,267	31,163
愛知県蒲郡市	-	-	-	-	-	-	-	-	38,991	11,215	13,905	13,871
愛知県新城市	-	-	-	-	-	-	-	-	6,128	1,882	2,284	1,962
愛知県田原市	-	-	-	-	-	-	-	-	30,932	10,561	10,291	10,080
愛知県知多郡 南知多町	-	-	-	-	1,563	333	518	712	26,135	8,120	9,171	8,844
三重県津市	-	-	-	-	-	-	-	-	73,949	24,297	24,073	25,579
三重県四日市市	-	-	-	-	-	-	-	-	74,688	24,639	25,331	24,718
三重県伊勢市	-	-	-	-	-	-	-	-	49,600	16,733	16,106	16,761
三重県鈴鹿市	-	-	-	-	-	-	-	-	55,555	22,495	17,661	15,399
三重県鳥羽市	-	-	-	-	-	-	-	-	95,988	31,809	32,526	31,653
三重県志摩市	-	-	-	-	-	-	-	-	66,507	21,701	24,344	20,462
三重県三重郡 菟野町	-	-	-	-	-	-	-	-	20,331	6,870	7,096	6,365
滋賀県大津市	-	-	-	-	-	-	-	-	158,674	52,481	59,299	46,894
滋賀県彦根市	-	-	-	-	-	-	-	-	46,611	16,879	17,038	12,694
滋賀県長浜市	-	-	-	-	-	-	-	-	62,823	23,301	23,192	16,330
滋賀県高島市	-	-	-	-	-	-	-	-	6,540	2,668	2,251	1,621
京都府京都市中京区	2,353	665	1,068	620	2,251	647	982	622	1,133,407	378,009	409,428	345,970
京都府舞鶴市	-	-	-	-	-	-	-	-	48,601	18,606	15,246	14,749
京都府宮津市	-	-	-	-	-	-	-	-	29,208	9,547	11,206	8,455
京都府京丹後市	-	-	-	-	2,080	87	870	1,123	31,185	9,358	10,927	10,900
大阪府大阪市東淀川区	-	-	-	-	38,589	12,723	13,242	12,624	2,432,055	810,331	799,777	821,947
大阪府堺市東区	-	-	-	-	-	-	-	-	93,406	31,896	31,724	29,786
兵庫県神戸市東灘区	-	-	-	-	-	-	-	-	560,605	189,315	185,929	185,361
兵庫県姫路市	-	-	-	-	-	-	-	-	104,773	35,040	36,166	33,567
兵庫県洲本市	-	-	-	-	-	-	-	-	16,197	5,615	5,754	4,828
兵庫県豊岡市	472	185	126	161	-	-	-	-	70,327	22,613	24,868	22,846
兵庫県赤穂市	-	-	-	-	-	-	-	-	25,457	8,072	8,350	9,035
兵庫県南あわじ市	-	-	-	-	-	-	-	-	25,623	8,233	9,449	7,941
兵庫県美方郡 香美町	804	60	330	414	-	-	-	-	6,757	2,195	2,199	2,363
奈良県奈良市	-	-	-	-	-	-	-	-	136,100	46,405	53,609	36,086
和歌山県和歌山市	-	-	-	-	-	-	-	-	83,414	28,567	28,012	26,835
和歌山県田辺市	-	-	-	-	-	-	-	-	24,579	7,930	8,144	8,505
和歌山県西牟婁郡 白浜町	-	-	-	-	-	-	-	-	88,061	26,917	30,443	30,701
鳥取県鳥取市	-	-	-	-	-	-	-	-	97,527	33,175	33,372	30,980
鳥取県米子市	-	-	-	-	-	-	-	-	101,199	34,887	37,120	29,192
鳥取県東伯郡 三朝町	-	-	-	-	-	-	-	-	31,378	10,377	11,729	9,272
島根県松江市	-	-	-	-	-	-	-	-	160,435	57,575	57,205	45,655
島根県浜田市	-	-	-	-	-	-	-	-	32,611	12,506	11,131	8,974
島根県出雲市	-	-	-	-	-	-	-	-	51,050	18,143	17,913	14,994
岡山県岡山市東区	-	-	-	-	-	-	-	-	290,263	104,406	96,379	89,478
岡山県倉敷市	-	-	-	-	-	-	-	-	139,207	49,978	45,982	43,247
岡山県真庭市	-	-	-	-	-	-	-	-	17,660	6,197	6,428	5,035
岡山県美作市	-	-	-	-	-	-	-	-	17,245	5,873	6,087	5,285
広島県広島市東区	-	-	-	-	-	-	-	-	524,580	187,786	181,646	155,148
広島県呉市	-	-	-	-	-	-	-	-	54,001	18,812	19,551	15,638
広島県尾道市	-	-	-	-	-	-	-	-	30,429	11,322	10,711	8,396
広島県福山市	-	-	-	-	-	-	-	-	121,244	42,270	41,429	37,545

参考第11表 施設所在地(主な市区町村)、従業者数(3区分)、月(3区分)別利用客室数(続き)

施設所在地 (主な市区町村)	従業者数(3区分)、月(3区分)											
	利用客室数	0~4人 ¹⁾			利用客室数	5~9人 ¹⁾			利用客室数	10人以上		
		10月	11月	12月		10月	11月	12月		10月	11月	12月
広島県東広島市	-	-	-	-	-	-	-	-	53,615	19,224	18,568	15,823
広島県廿日市市	-	-	-	-	-	-	-	-	36,725	13,890	14,056	8,779
山口県下関市	-	-	-	-	-	-	-	-	77,683	28,501	27,174	22,008
山口県山口市	-	-	-	-	-	-	-	-	108,206	40,389	35,812	32,005
山口県萩市	-	-	-	-	-	-	-	-	34,851	13,838	13,440	7,573
山口県岩国市	-	-	-	-	-	-	-	-	39,418	15,434	12,656	11,328
山口県周南市	-	-	-	-	-	-	-	-	85,319	30,669	27,823	26,827
徳島県徳島市	-	-	-	-	-	-	-	-	114,878	42,422	40,769	31,687
香川県高松市	-	-	-	-	-	-	-	-	148,515	53,738	50,335	44,442
愛媛県松山市	-	-	-	-	-	-	-	-	252,125	89,938	84,430	77,757
愛媛県今治市	-	-	-	-	-	-	-	-	45,117	16,899	15,282	12,936
高知県高知市	-	-	-	-	-	-	-	-	215,380	73,721	76,649	65,010
福岡県北九州市	-	-	-	-	-	-	-	-	293,459	104,932	97,373	91,154
福岡県福岡市	-	-	-	-	-	-	-	-	1,151,759	390,366	383,746	377,647
福岡県久留米市	-	-	-	-	-	-	-	-	67,845	24,501	22,461	20,883
福岡県宗像市	-	-	-	-	-	-	-	-	33,106	10,548	10,983	11,575
福岡県朝倉市	-	-	-	-	-	-	-	-	30,117	9,748	10,049	10,320
佐賀県佐賀市	-	-	-	-	-	-	-	-	89,038	29,822	31,760	27,456
佐賀県唐津市	-	-	-	-	-	-	-	-	13,881	4,878	4,905	4,098
佐賀県武雄市	-	-	-	-	-	-	-	-	19,696	6,346	6,798	6,552
佐賀県嬉野市	-	-	-	-	-	-	-	-	33,612	10,861	12,424	10,327
長崎県長崎市	-	-	-	-	-	-	-	-	258,162	95,749	88,588	73,825
長崎県佐世保市	-	-	-	-	-	-	-	-	177,140	58,325	56,989	61,826
長崎県諫早市	-	-	-	-	-	-	-	-	31,082	11,718	9,708	9,656
長崎県雲仙市	-	-	-	-	-	-	-	-	39,494	13,628	15,928	9,938
熊本県熊本市	-	-	-	-	-	-	-	-	369,800	136,730	127,270	105,800
熊本県人吉市	-	-	-	-	-	-	-	-	21,750	7,902	7,738	6,110
熊本県山鹿市	-	-	-	-	-	-	-	-	18,474	6,801	6,534	5,139
熊本県上天草市	-	-	-	-	-	-	-	-	13,014	4,735	4,787	3,492
熊本県阿蘇市	-	-	-	-	-	-	-	-	47,616	18,087	17,560	11,969
熊本県阿蘇郡 南小国町	624	226	211	187	-	-	-	-	23,291	8,797	7,944	6,550
熊本県阿蘇郡 南阿蘇村	-	-	-	-	-	-	-	-	26,266	9,142	9,977	7,147
大分県大分市	-	-	-	-	-	-	-	-	14,187	5,173	5,332	3,682
大分県別府市	-	-	-	-	-	-	-	-	171,768	59,731	57,450	54,587
大分県日田市	-	-	-	-	-	-	-	-	161,710	51,041	58,727	51,942
大分県竹田市	-	-	-	-	-	-	-	-	30,415	9,937	11,465	9,013
大分県由布市	-	-	-	-	-	-	-	-	15,240	5,214	5,882	4,144
宮崎県宮崎市	-	-	-	-	-	-	-	-	31,790	10,734	11,725	9,331
宮崎県都城市	-	-	-	-	-	-	-	-	196,858	67,578	68,656	60,624
宮崎県延岡市	-	-	-	-	-	-	-	-	51,752	18,680	16,468	16,604
鹿児島県鹿児島市	-	-	-	-	-	-	-	-	55,067	18,509	19,450	17,108
鹿児島県指宿市	-	-	-	-	-	-	-	-	395,690	136,667	140,333	118,690
鹿児島県薩摩川内市	-	-	-	-	-	-	-	-	53,207	18,692	19,663	14,852
鹿児島県霧島市	-	-	-	-	-	-	-	-	49,632	20,458	16,358	12,816
鹿児島県熊毛郡 屋久島町	-	-	-	-	-	-	-	-	106,209	35,152	38,326	32,731
沖縄県那覇市	-	-	-	-	-	-	-	-	18,631	8,732	6,786	3,113
沖縄県石垣市	-	-	-	-	-	-	-	-	535,629	184,827	178,823	171,979
沖縄県名護市	-	-	-	-	-	-	-	-	76,096	28,823	25,475	21,798
沖縄県宮古島市	-	-	-	-	-	-	-	-	114,262	42,148	37,110	35,004
沖縄県国頭郡 恩納村	-	-	-	-	-	-	-	-	50,910	20,382	16,682	13,846
沖縄県八重山郡 竹富町	1,071	477	301	293	-	-	-	-	149,939	59,324	45,151	45,464

1) 従業者数10人未満の施設については、標本調査を実施している。

参考第12表 施設所在地(主な市区町村)、従業者数(3区分)、月(3区分)別客室稼働率

施設所在地 (主な市区町村)	従業者数(3区分)、月(3区分)											
	客室稼働率	0~4人 ¹⁾			客室稼働率	5~9人 ¹⁾			客室稼働率	10人以上		
		10月	11月	12月		10月	11月	12月		10月	11月	12月
北海道札幌市	-	-	-	-	-	-	-	-	66.2	73.2	62.8	62.7
北海道小樽市	-	-	-	-	-	-	-	-	52.6	62.2	44.9	50.5
北海道旭川市	-	-	-	-	-	-	-	-	56.5	72.4	49.7	47.2
北海道室蘭市	-	-	-	-	-	-	-	-	56.4	60.7	60.3	48.2
北海道釧路市	-	-	-	-	-	-	-	-	52.0	60.5	47.7	47.6
北海道帯広市	-	-	-	-	-	-	-	-	62.7	72.9	61.4	53.7
北海道北見市	-	-	-	-	-	-	-	-	52.1	63.4	51.6	41.4
北海道網走市	-	-	-	-	-	-	-	-	36.6	47.0	31.2	31.5
北海道苫小牧市	-	-	-	-	-	-	-	-	44.7	49.7	42.7	41.7
北海道稚内市	-	-	-	-	-	-	-	-	41.7	55.6	40.4	28.9
北海道千歳市	-	-	-	-	-	-	-	-	55.0	61.1	54.3	49.7
北海道登別市	-	-	-	-	-	-	-	-	59.0	64.8	57.8	54.3
北海道虻田郡 倶知安町	-	-	-	-	-	-	-	-	19.2	18.3	8.8	30.3
青森県青森市	-	-	-	-	-	-	-	-	57.3	69.0	55.5	47.5
青森県弘前市	-	-	-	-	-	-	-	-	48.6	56.5	46.8	42.4
青森県八戸市	-	-	-	-	-	-	-	-	61.1	66.0	61.8	55.6
青森県十和田市	-	-	-	-	-	-	-	-	41.3	63.8	34.0	25.7
青森県むつ市	-	-	-	-	-	-	-	-	55.6	64.0	53.9	48.7
岩手県盛岡市	-	-	-	-	-	-	-	-	66.1	70.8	68.7	58.7
岩手県花巻市	-	-	-	-	-	-	-	-	72.4	74.8	76.9	65.7
岩手県北上市	-	-	-	-	-	-	-	-	69.0	72.7	71.1	63.2
岩手県一関市	-	-	-	-	-	-	-	-	72.8	82.3	74.4	61.8
岩手県八幡平市	-	-	-	-	-	-	-	-	22.0	30.2	15.5	20.0
宮城県仙台市	-	-	-	-	-	-	-	-	74.9	76.9	75.5	72.2
宮城県気仙沼市	-	-	-	-	-	-	-	-	60.7	60.1	62.2	59.7
宮城県大崎市	-	-	-	-	-	-	-	-	49.4	53.6	50.7	43.9
宮城県刈田郡 蔵王町	-	-	-	-	-	-	-	-	35.8	41.9	35.4	30.0
宮城県宮城郡 松島町	-	-	-	-	-	-	-	-	69.2	66.8	73.9	67.2
秋田県秋田市	-	-	-	-	-	-	-	-	63.1	72.3	59.3	57.6
秋田県横手市	-	-	-	-	-	-	-	-	60.9	67.6	60.2	54.7
秋田県男鹿市	-	-	-	-	-	-	-	-	39.1	59.1	39.8	18.4
秋田県海沢市	-	-	-	-	-	-	-	-	52.4	62.6	48.9	45.5
秋田県鹿角市	-	-	-	-	-	-	-	-	41.0	52.4	38.7	31.9
秋田県大仙市	-	-	-	-	-	-	-	-	54.8	62.1	55.6	46.6
秋田県仙北市	-	-	-	-	-	-	-	-	45.4	67.6	40.7	27.7
山形県山形市	-	-	-	-	-	-	-	-	54.6	61.3	53.0	49.4
山形県米沢市	-	-	-	-	-	-	-	-	49.9	54.8	52.5	42.4
山形県鶴岡市	-	-	-	-	13.4	18.1	12.9	9.1	53.9	61.8	55.4	44.6
山形県酒田市	-	-	-	-	-	-	-	-	50.0	56.2	52.7	41.2
山形県天童市	-	-	-	-	-	-	-	-	58.2	59.7	60.0	54.8
福島県福島市	-	-	-	-	-	-	-	-	60.8	60.9	61.2	60.3
福島県会津若松市	-	-	-	-	-	-	-	-	65.8	71.1	68.7	57.8
福島県郡山市	-	-	-	-	-	-	-	-	77.4	78.5	77.5	76.0
福島県いわき市	-	-	-	-	-	-	-	-	67.5	63.9	70.1	68.7
福島県二本松市	-	-	-	-	-	-	-	-	40.5	40.9	39.7	40.8
福島県南会津郡 南会津町	9.3	13.2	6.4	8.2	-	-	-	-	-	-	-	-
福島県耶麻郡 猪苗代町	-	-	-	-	-	-	-	-	24.2	24.5	26.4	21.7
茨城県水戸市	-	-	-	-	-	-	-	-	56.8	60.1	56.4	54.0
茨城県つくば市	-	-	-	-	-	-	-	-	52.1	52.8	55.4	48.0
茨城県神栖市	-	-	-	-	-	-	-	-	31.5	24.9	29.8	39.6
茨城県東茨城郡 大洗町	-	-	-	-	-	-	-	-	49.8	46.3	48.0	54.9
栃木県宇都宮市	-	-	-	-	-	-	-	-	72.1	73.7	76.1	66.6
栃木県日光市	-	-	-	-	28.3	37.6	28.2	19.1	47.9	55.1	52.3	36.5
栃木県大田原市	-	-	-	-	-	-	-	-	32.8	32.9	34.7	30.8
栃木県那須塩原市	-	-	-	-	-	-	-	-	58.9	60.7	66.2	50.2
栃木県那須郡 那須町	17.6	23.1	16.0	13.7	-	-	-	-	47.7	54.4	50.9	38.1
群馬県前橋市	-	-	-	-	-	-	-	-	56.6	57.3	55.8	56.7
群馬県高崎市	-	-	-	-	-	-	-	-	60.2	64.9	57.6	57.9
群馬県渋川市	-	-	-	-	-	-	-	-	66.3	68.8	69.0	61.1
群馬県吾妻郡 嬬恋村	-	-	-	-	-	-	-	-	42.6	51.5	39.1	37.1
群馬県吾妻郡 草津町	-	-	-	-	-	-	-	-	66.8	74.5	72.4	53.6
群馬県利根郡 みなかみ町	-	-	-	-	-	-	-	-	46.2	59.4	44.7	34.5
埼玉県さいたま市	-	-	-	-	-	-	-	-	78.5	82.3	77.2	75.9
埼玉県熊谷市	-	-	-	-	-	-	-	-	61.3	56.4	62.2	65.4
埼玉県秩父市	-	-	-	-	-	-	-	-	37.5	38.9	40.1	33.4
千葉県千葉市	-	-	-	-	-	-	-	-	78.6	79.5	79.1	77.3
千葉県館山市	-	-	-	-	-	-	-	-	57.4	55.6	56.6	59.8
千葉県成田市	-	-	-	-	-	-	-	-	62.3	64.3	61.0	61.7

参考第12表 施設所在地(主な市区町村)、従業者数(3区分)、月(3区分)別客室稼働率(続き)

施設所在地 (主な市区町村)	従業者数(3区分)、月(3区分)											
	客室稼働率	0~4人 ¹⁾			客室稼働率	5~9人 ¹⁾			客室稼働率	10人以上		
		10月	11月	12月		10月	11月	12月		10月	11月	12月
千葉県市原市	-	-	-	-	-	-	-	-	60.0	66.5	59.4	54.1
千葉県鴨川市	-	-	-	-	-	-	-	-	51.3	49.8	52.1	52.0
千葉県浦安市	-	-	-	-	-	-	-	-	84.2	83.9	86.5	82.4
千葉県南房総市	-	-	-	-	-	-	-	-	34.4	30.2	34.4	38.6
東京都千代田区	-	-	-	-	-	-	-	-	77.2	77.6	78.4	75.5
東京都中央区	-	-	-	-	-	-	-	-	84.1	84.7	83.9	83.7
東京都港区	-	-	-	-	-	-	-	-	79.9	81.7	80.1	77.8
東京都新宿区	-	-	-	-	-	-	-	-	81.9	82.8	80.2	82.7
東京都文京区	-	-	-	-	-	-	-	-	77.2	78.2	74.5	78.7
東京都台東区	-	-	-	-	-	-	-	-	74.1	75.0	72.3	75.1
東京都江東区	-	-	-	-	-	-	-	-	76.4	77.4	75.2	76.5
東京都品川区	-	-	-	-	-	-	-	-	84.1	83.8	83.9	84.6
東京都大田区	-	-	-	-	-	-	-	-	73.8	74.4	73.2	73.6
東京都渋谷区	-	-	-	-	-	-	-	-	85.2	85.3	85.3	84.9
東京都豊島区	-	-	-	-	-	-	-	-	71.5	71.4	69.9	73.0
東京都江戸川区	-	-	-	-	-	-	-	-	66.9	65.2	65.6	69.7
東京都八王子市	-	-	-	-	-	-	-	-	65.3	66.4	66.5	63.1
東京都立川市	-	-	-	-	-	-	-	-	72.8	71.8	72.3	74.2
神奈川県横浜市	-	-	-	-	-	-	-	-	77.2	78.1	75.3	78.2
神奈川県川崎市	-	-	-	-	-	-	-	-	80.0	81.1	78.9	79.9
神奈川県藤沢市	-	-	-	-	-	-	-	-	69.6	73.2	70.5	65.0
神奈川県足柄下郡 箱根町	21.4	20.4	23.1	20.9	50.4	47.0	55.2	49.2	68.6	68.0	75.1	62.9
神奈川県足柄下郡 湯河原町	-	-	-	-	-	-	-	-	69.0	59.4	72.2	75.4
新潟県新潟市	-	-	-	-	-	-	-	-	57.4	62.8	58.4	51.1
新潟県長岡市	-	-	-	-	41.6	42.6	46.0	36.3	62.6	67.6	64.4	55.7
新潟県柏崎市	-	-	-	-	-	-	-	-	47.4	56.9	45.8	39.4
新潟県新発田市	-	-	-	-	-	-	-	-	59.2	61.5	61.9	54.2
新潟県十日町市	-	-	-	-	-	-	-	-	47.7	60.6	47.0	35.4
新潟県村上市	-	-	-	-	-	-	-	-	64.6	71.7	67.8	54.5
新潟県妙高市	-	-	-	-	-	-	-	-	38.0	51.6	34.4	27.8
新潟県上越市	-	-	-	-	-	-	-	-	61.4	70.1	61.6	52.5
新潟県佐渡市	-	-	-	-	-	-	-	-	37.8	54.3	39.6	19.5
新潟県南魚沼市	11.4	13.4	9.9	10.9	-	-	-	-	46.8	53.6	47.5	39.2
新潟県南魚沼郡 湯沢町	4.5	1.4	2.5	9.3	-	-	-	-	23.0	24.9	16.5	27.4
富山県富山市	-	-	-	-	-	-	-	-	56.3	65.7	55.6	47.5
富山県高岡市	-	-	-	-	-	-	-	-	69.5	71.9	71.3	65.3
富山県水見市	-	-	-	-	-	-	-	-	56.5	56.3	57.4	55.8
富山県黒部市	-	-	-	-	-	-	-	-	51.8	67.7	55.6	32.1
富山県中新川郡 立山町	-	-	-	-	-	-	-	-	25.5	52.5	18.2	5.6
石川県金沢市	-	-	-	-	-	-	-	-	67.4	70.6	72.0	59.8
石川県七尾市	-	-	-	-	-	-	-	-	71.8	77.9	78.0	59.6
石川県小松市	-	-	-	-	-	-	-	-	68.1	70.7	70.3	63.4
石川県加賀市	-	-	-	-	-	-	-	-	60.1	59.3	65.4	55.7
石川県白山市	-	-	-	-	-	-	-	-	61.9	70.6	64.4	50.9
福井県福井市	-	-	-	-	-	-	-	-	65.1	68.5	68.6	58.3
福井県あわら市	-	-	-	-	-	-	-	-	63.0	53.7	69.7	65.9
山梨県甲府市	-	-	-	-	-	-	-	-	68.0	71.8	72.0	60.5
山梨県富士吉田市	-	-	-	-	-	-	-	-	50.4	54.4	53.8	43.1
山梨県北杜市	17.8	22.8	16.4	14.1	-	-	-	-	53.4	67.8	55.8	36.7
山梨県笛吹市	-	-	-	-	-	-	-	-	64.8	65.5	70.1	58.9
山梨県南都留郡 山中湖村	-	-	-	-	-	-	-	-	35.7	39.3	39.9	28.1
山梨県南都留郡 富士河口湖町	-	-	-	-	-	-	-	-	56.0	59.4	62.5	46.2
長野県長野市	11.3	11.8	10.4	11.8	-	-	-	-	64.6	73.4	66.7	53.8
長野県松本市	44.1	49.8	42.3	40.0	-	-	-	-	64.5	76.8	64.3	52.3
長野県上田市	-	-	-	-	-	-	-	-	36.9	39.2	32.7	38.5
長野県諏訪市	-	-	-	-	-	-	-	-	58.7	68.0	61.4	46.9
長野県駒ヶ根市	-	-	-	-	-	-	-	-	45.9	57.3	48.3	32.0
長野県大町市	-	-	-	-	-	-	-	-	41.0	60.5	39.3	23.1
長野県茅野市	8.5	11.7	6.8	7.0	-	-	-	-	34.1	43.6	30.1	28.3
長野県佐久市	-	-	-	-	-	-	-	-	49.9	54.4	50.6	44.7
長野県千曲市	-	-	-	-	-	-	-	-	50.8	53.2	53.3	46.0
長野県安曇野市	-	-	-	-	-	-	-	-	48.4	62.8	49.0	33.4
長野県北佐久郡 軽井沢町	12.3	14.5	11.3	11.0	-	-	-	-	39.3	51.9	35.3	30.4
長野県下伊那郡 阿智村	-	-	-	-	-	-	-	-	56.1	63.4	61.6	43.5
長野県北安曇郡 白馬村	2.7	3.6	0.7	3.9	-	-	-	-	29.6	39.9	20.2	28.4
長野県北安曇郡 小谷村	-	-	-	-	-	-	-	-	34.6	56.1	23.2	24.1
長野県下高井郡 山ノ内町	-	-	-	-	-	-	-	-	25.4	23.7	14.5	37.6
長野県下高井郡 野沢温泉村	4.9	4.1	2.6	8.0	-	-	-	-	-	-	-	-

参考第12表 施設所在地(主な市区町村)、従業者数(3区分)、月(3区分)別客室稼働率 (続き)

施設所在地 (主な市区町村)	従業者数(3区分)、月(3区分)											
	客室稼働率	0~4人 ¹⁾			客室稼働率	5~9人 ¹⁾			客室稼働率	10人以上		
		10月	11月	12月		10月	11月	12月		10月	11月	12月
岐阜県岐阜市	-	-	-	-	-	-	-	-	65.3	70.0	65.8	60.1
岐阜県高山市	-	-	-	-	-	-	-	-	52.8	64.8	55.7	38.1
岐阜県郡上市	-	-	-	-	-	-	-	-	30.1	34.7	24.8	30.5
岐阜県下呂市	-	-	-	-	-	-	-	-	62.1	65.1	71.1	50.5
静岡県静岡市	-	-	-	-	48.6	51.7	44.0	49.9	71.0	72.0	70.1	70.8
静岡県浜松市	-	-	-	-	-	-	-	-	56.3	56.8	58.5	53.6
静岡県沼津市	-	-	-	-	-	-	-	-	50.3	47.0	54.0	50.0
静岡県熱海市	-	-	-	-	-	-	-	-	54.3	50.6	54.7	57.5
静岡県伊東市	11.3	9.8	10.6	13.4	35.5	34.1	36.5	36.0	51.2	47.5	53.8	52.5
静岡県焼津市	-	-	-	-	-	-	-	-	70.1	68.6	72.3	69.3
静岡県掛川市	-	-	-	-	-	-	-	-	57.0	55.7	59.1	56.2
静岡県御殿場市	-	-	-	-	-	-	-	-	59.2	55.5	61.7	60.4
静岡県下田市	4.2	3.8	4.5	4.4	-	-	-	-	36.7	32.7	42.0	35.6
静岡県伊豆市	-	-	-	-	-	-	-	-	44.3	42.4	49.3	41.3
静岡県伊豆の国市	-	-	-	-	-	-	-	-	49.9	47.2	53.2	49.5
静岡県賀茂郡 東伊豆町	-	-	-	-	-	-	-	-	52.3	50.8	56.7	49.6
静岡県賀茂郡 南伊豆町	-	-	-	-	-	-	-	-	-	-	-	-
静岡県賀茂郡 東伊豆町	10.4	11.6	11.3	8.3	-	-	-	-	-	-	-	-
静岡県賀茂郡 南伊豆町	-	-	-	-	-	-	-	-	-	-	-	-
愛知県名古屋市中区	-	-	-	-	-	-	-	-	71.1	74.5	71.3	67.4
愛知県豊橋市	-	-	-	-	-	-	-	-	48.6	50.3	47.2	48.2
愛知県半田市	-	-	-	-	-	-	-	-	44.9	47.8	46.8	40.0
愛知県豊田市	-	-	-	-	-	-	-	-	54.8	59.8	54.8	49.7
愛知県蒲郡市	-	-	-	-	-	-	-	-	56.8	48.5	62.1	60.0
愛知県新城市	-	-	-	-	-	-	-	-	39.0	35.5	44.5	37.0
愛知県田原市	-	-	-	-	-	-	-	-	53.2	53.9	54.3	51.4
愛知県知多郡 南知多町	-	-	-	-	12.9	8.1	13.1	17.4	47.6	43.9	51.2	47.8
三重県津市	-	-	-	-	-	-	-	-	57.2	55.8	57.1	58.7
三重県四日市市	-	-	-	-	-	-	-	-	71.0	69.5	73.9	69.8
三重県伊勢市	-	-	-	-	-	-	-	-	55.6	55.7	55.4	55.8
三重県鈴鹿市	-	-	-	-	-	-	-	-	52.3	62.9	51.0	43.0
三重県鳥羽市	-	-	-	-	-	-	-	-	47.2	46.5	49.1	46.2
三重県志摩市	-	-	-	-	-	-	-	-	42.7	41.4	48.0	39.0
三重県三重郡 菟野町	-	-	-	-	-	-	-	-	70.4	70.6	75.3	65.4
滋賀県大津市	-	-	-	-	-	-	-	-	66.2	65.0	75.9	58.1
滋賀県彦根市	-	-	-	-	-	-	-	-	53.2	57.2	59.7	43.0
滋賀県長浜市	-	-	-	-	-	-	-	-	66.2	72.8	74.9	51.0
滋賀県高島市	-	-	-	-	-	-	-	-	23.7	28.7	25.0	17.4
京都府京都市	32.4	27.2	45.1	25.3	-	-	-	-	83.8	82.9	92.8	75.9
京都府舞鶴市	-	-	-	-	-	-	-	-	66.9	76.0	64.3	60.2
京都府宮津市	-	-	-	-	-	-	-	-	57.7	56.0	67.9	49.6
京都府京丹後市	-	-	-	-	18.7	2.3	24.0	29.9	44.3	39.4	47.6	45.9
大阪府大阪市	-	-	-	-	55.6	54.4	58.5	54.0	76.9	76.1	77.6	77.2
大阪府堺市	-	-	-	-	-	-	-	-	54.4	55.1	56.6	51.5
兵庫県神戸市	-	-	-	-	-	-	-	-	70.7	70.9	71.9	69.4
兵庫県姫路市	-	-	-	-	-	-	-	-	61.9	61.4	65.5	58.8
兵庫県洲本市	-	-	-	-	-	-	-	-	35.6	36.7	38.8	31.5
兵庫県豊岡市	6.8	8.0	5.6	6.9	-	-	-	-	57.4	54.8	62.2	55.3
兵庫県赤穂市	-	-	-	-	-	-	-	-	48.1	45.3	48.4	50.7
兵庫県南あわじ市	-	-	-	-	-	-	-	-	47.2	45.0	53.4	43.4
兵庫県美方郡 香美町	16.3	3.7	20.5	25.0	-	-	-	-	36.5	35.2	36.5	37.9
奈良県奈良市	-	-	-	-	-	-	-	-	61.5	62.3	74.3	48.4
和歌山県和歌山市	-	-	-	-	-	-	-	-	59.1	60.1	60.9	56.5
和歌山県田辺市	-	-	-	-	-	-	-	-	40.7	38.9	41.3	41.8
和歌山県西牟婁郡 白浜町	-	-	-	-	-	-	-	-	43.4	39.3	46.0	44.9
鳥取県鳥取市	-	-	-	-	-	-	-	-	65.2	65.8	68.4	61.4
鳥取県米子市	-	-	-	-	-	-	-	-	67.0	68.6	75.4	57.4
鳥取県東伯郡 三朝町	-	-	-	-	-	-	-	-	68.6	67.4	78.7	60.2
鳥取県松江市	-	-	-	-	-	-	-	-	71.1	75.7	77.7	60.0
島根県浜田市	-	-	-	-	-	-	-	-	60.5	68.8	63.3	49.4
島根県出雲市	-	-	-	-	-	-	-	-	66.0	69.6	71.0	57.5
岡山県岡山市	-	-	-	-	-	-	-	-	62.9	67.2	64.1	57.6
岡山県倉敷市	-	-	-	-	-	-	-	-	66.1	70.4	67.0	60.9
岡山県真庭市	-	-	-	-	-	-	-	-	39.9	41.6	44.5	33.8
岡山県美作市	-	-	-	-	-	-	-	-	49.1	49.6	53.1	44.6
広島県広島市	-	-	-	-	-	-	-	-	69.4	73.7	73.7	60.9
広島県呉市	-	-	-	-	-	-	-	-	66.5	68.8	73.9	57.2
広島県尾道市	-	-	-	-	-	-	-	-	54.1	59.8	58.4	44.3
広島県福山市	-	-	-	-	-	-	-	-	59.5	61.6	62.3	54.7
広島県東広島市	-	-	-	-	-	-	-	-	68.5	72.9	72.7	60.0

参考第12表 施設所在地(主な市区町村)、従業者数(3区分)、月(3区分)別客室稼働率(続き)

施設所在地 (主な市区町村)	従業者数(3区分)、月(3区分)											
	客室稼働率	0~4人 ¹⁾			客室稼働率	5~9人 ¹⁾			客室稼働率	10人以上		
		10月	11月	12月		10月	11月	12月		10月	11月	12月
広島県廿日市	-	-	-	-	-	-	-	-	61.4	68.9	72.1	43.6
山口県下関市	-	-	-	-	-	-	-	-	60.4	65.7	64.7	50.7
山口県山口市	-	-	-	-	-	-	-	-	65.8	72.9	66.8	57.8
山口県萩市	-	-	-	-	-	-	-	-	54.9	64.7	64.9	35.4
山口県岩国市	-	-	-	-	-	-	-	-	58.4	67.8	57.5	49.8
山口県周南市	-	-	-	-	-	-	-	-	78.5	83.7	78.5	73.2
徳島県徳島市	-	-	-	-	-	-	-	-	68.2	74.7	74.2	56.0
香川県高松市	-	-	-	-	-	-	-	-	61.8	66.3	64.2	54.9
愛媛県松山市	-	-	-	-	-	-	-	-	68.3	72.3	70.1	62.5
愛媛県今治市	-	-	-	-	-	-	-	-	58.0	64.5	60.3	49.4
高知県高知市	-	-	-	-	-	-	-	-	62.8	63.8	68.6	56.3
福岡県北九州市	-	-	-	-	-	-	-	-	61.5	65.3	62.6	56.7
福岡県福岡市	-	-	-	-	-	-	-	-	69.4	69.8	70.9	67.5
福岡県久留米市	-	-	-	-	-	-	-	-	56.3	60.4	57.2	51.5
福岡県宗像市	-	-	-	-	-	-	-	-	40.9	38.7	41.6	42.5
福岡県朝倉市	-	-	-	-	-	-	-	-	52.8	50.7	54.0	53.7
佐賀県佐賀市	-	-	-	-	-	-	-	-	58.9	58.6	64.5	53.9
佐賀県唐津市	-	-	-	-	-	-	-	-	44.2	46.1	47.9	38.8
佐賀県武雄市	-	-	-	-	-	-	-	-	59.3	56.7	62.8	58.5
佐賀県嬉野市	-	-	-	-	-	-	-	-	49.8	47.8	56.5	45.4
長崎県長崎市	-	-	-	-	-	-	-	-	67.7	74.5	71.3	57.5
長崎県佐世保市	-	-	-	-	-	-	-	-	55.3	54.1	54.6	57.3
長崎県諫早市	-	-	-	-	-	-	-	-	54.9	61.5	52.6	50.6
長崎県雲仙市	-	-	-	-	-	-	-	-	49.9	51.1	61.7	37.2
熊本県熊本市	-	-	-	-	-	-	-	-	63.9	70.1	67.4	54.2
熊本県人吉市	-	-	-	-	-	-	-	-	64.1	69.1	69.9	53.4
熊本県山鹿市	-	-	-	-	-	-	-	-	55.9	61.1	60.7	46.2
熊本県上天草市	-	-	-	-	-	-	-	-	45.0	48.6	50.8	35.9
熊本県阿蘇市	-	-	-	-	-	-	-	-	55.3	62.3	62.5	41.2
熊本県天草市	-	-	-	-	-	-	-	-	62.5	70.1	65.4	52.2
熊本県阿蘇郡 南小国町	-	-	-	-	-	-	-	-	73.6	76.0	85.7	59.4
熊本県阿蘇郡 南阿蘇村	-	-	-	-	-	-	-	-	53.9	58.3	62.1	41.5
大分県大分市	-	-	-	-	-	-	-	-	59.9	61.8	61.4	56.5
大分県別府市	-	-	-	-	-	-	-	-	58.5	54.8	65.1	55.7
大分県日田市	-	-	-	-	-	-	-	-	57.9	56.1	66.9	50.9
大分県竹田市	-	-	-	-	-	-	-	-	51.1	51.9	60.5	41.3
大分県由布市	-	-	-	-	-	-	-	-	61.4	61.5	69.4	53.5
宮崎県宮崎市	-	-	-	-	-	-	-	-	58.8	59.9	62.9	53.6
宮崎県都城	-	-	-	-	-	-	-	-	63.9	68.5	62.4	60.9
宮崎県延岡市	-	-	-	-	-	-	-	-	57.3	57.2	62.1	52.9
鹿児島県鹿児島市	-	-	-	-	-	-	-	-	68.9	70.6	75.0	61.3
鹿児島県指宿市	-	-	-	-	-	-	-	-	71.6	74.6	81.1	59.3
鹿児島県薩摩川内市	-	-	-	-	-	-	-	-	55.6	68.0	56.2	42.6
鹿児島県霧島市	-	-	-	-	-	-	-	-	54.4	53.4	60.2	49.8
鹿児島県熊毛郡 屋久島町	-	-	-	-	-	-	-	-	47.5	66.1	53.1	23.6
沖縄県那覇市	-	-	-	-	-	-	-	-	68.4	70.0	70.0	65.2
沖縄県石垣市	-	-	-	-	-	-	-	-	47.9	53.9	49.2	40.8
沖縄県名護市	-	-	-	-	-	-	-	-	61.2	67.0	61.0	55.7
沖縄県宮古島市	-	-	-	-	-	-	-	-	47.5	56.5	47.8	38.4
沖縄県国頭郡 恩納村	-	-	-	-	-	-	-	-	59.5	69.9	54.9	53.5
沖縄県八重山郡 竹富町	17.6	23.3	15.2	14.3	-	-	-	-	-	-	-	-

1) 従業者数10人未満の施設については、標本調査を実施している。

参考第13表 施設所在地(47区分及び運輸局等)、従業者数(3区分)、宿泊目的割合(2区分)別施設数
並びに施設所在地(47区分及び運輸局等)、宿泊施設タイプ(5区分)別施設数(従業者数10人以上の施設)

施設所在地(47区分 及び運輸局等)	総数 1)	従業者数(3区分)、宿泊目的割合(2区分)											宿泊施設タイプ(5区分)				
		10~29人		30~99人		100人以上		旅館	リゾート ホテル	ビジネス ホテル	シティ ホテル	会社・団体の 宿泊所					
		観光目的の 宿泊者が 50%以上	観光目的の 宿泊者が 50%未満	1)	観光目的の 宿泊者が 50%以上	観光目的の 宿泊者が 50%未満	1)						観光目的の 宿泊者が 50%以上	観光目的の 宿泊者が 50%未満			
施設所在地 計	12,377	7,170	5,090	7,572	4,120	3,340	3,718	2,350	1,350	1,087	700	390	5,050	1,390	3,950	940	400
北海道	650	360	280	349	160	190	223	140	80	78	60	20	210	100	230	90	10
青森県	182	80	100	120	50	70	46	30	20	16	10	0	80	10	60	10	0
岩手県	190	90	90	111	50	60	63	30	30	16	10	0	100	20	40	20	0
宮城県	236	120	110	146	70	80	65	40	30	25	20	10	110	20	80	20	10
秋田県	187	110	80	115	60	50	64	40	20	8	0	10	100	20	50	10	0
山形県	282	180	90	197	130	60	74	50	30	11	10	10	150	20	60	10	10
福島県	398	240	150	266	160	100	106	60	40	26	20	10	220	50	90	10	0
茨城県	188	70	120	123	40	80	53	30	20	12	0	10	70	10	90	10	10
栃木県	332	240	90	205	140	60	106	80	20	21	20	10	150	70	80	10	20
群馬県	255	180	80	157	90	60	79	60	10	19	20	0	150	30	60	10	0
埼玉県	153	40	110	94	20	70	51	20	30	8	0	10	30	10	90	10	0
千葉県	330	180	140	184	90	90	92	60	40	54	40	20	90	70	110	30	20
東京都	653	110	540	396	60	330	165	20	140	92	20	70	40	10	430	110	10
神奈川県	430	270	150	264	170	90	120	70	50	46	30	20	150	50	130	30	50
新潟県	408	270	140	268	170	100	114	80	30	26	10	10	250	30	100	20	10
富山県	152	100	50	94	60	30	50	40	10	8	0	0	90	10	30	10	0
石川県	210	140	60	101	60	40	84	70	20	25	20	0	100	20	60	10	10
福井県	132	80	50	79	50	30	47	30	10	6	10	0	80	10	30	10	0
山梨県	214	160	50	131	100	30	69	50	10	14	10	0	100	30	40	0	10
長野県	643	510	140	443	340	100	181	150	30	19	10	10	330	130	110	20	30
岐阜県	222	170	60	140	100	40	68	50	10	14	10	0	130	30	50	10	0
静岡県	669	480	180	395	270	130	220	170	50	54	40	10	320	110	130	30	60
愛知県	409	170	240	262	100	150	112	50	60	35	10	20	130	20	170	50	20
三重県	284	180	90	175	100	60	91	70	30	18	20	0	130	40	80	10	10
滋賀県	159	90	60	104	60	40	36	20	20	19	10	0	50	20	50	10	10
京都府	392	310	80	254	200	60	105	80	20	33	30	-	200	20	80	40	10
大阪府	284	70	210	142	30	110	93	20	70	49	10	40	30	10	180	50	0
兵庫県	382	260	120	216	140	80	115	80	30	51	40	10	180	40	90	30	20
奈良県	107	100	10	74	70	10	27	20	0	6	10	-	70	10	10	10	0
和歌山県	154	120	30	91	70	20	47	40	10	16	10	0	80	20	30	0	0
鳥取県	110	70	40	56	30	20	46	30	10	8	10	0	70	0	30	0	0
島根県	144	90	60	98	50	50	40	30	10	6	10	-	70	10	50	10	0
岡山県	185	80	100	107	40	70	66	40	30	12	0	10	60	20	70	30	0
広島県	290	120	160	199	80	110	70	40	30	21	10	20	80	30	120	30	10
山口県	179	100	80	103	50	50	59	40	20	17	10	0	80	10	70	10	0
徳島県	74	30	40	44	20	20	26	10	10	4	0	0	20	10	30	10	0
香川県	97	60	40	51	30	20	34	20	20	12	10	0	40	10	30	10	0
愛媛県	122	50	70	73	30	40	35	10	20	14	10	0	40	10	50	10	0
高知県	108	60	50	72	40	40	29	20	10	7	0	0	40	10	40	10	-
福岡県	322	120	210	186	60	120	102	40	60	34	10	20	70	20	160	40	10
佐賀県	119	80	40	81	50	30	30	20	10	8	10	0	70	10	30	10	0
長崎県	213	110	100	115	40	70	74	50	30	24	20	0	80	30	70	20	0
熊本県	315	210	110	212	150	60	86	50	30	17	10	10	180	20	90	10	0
大分県	231	170	70	152	100	50	71	50	20	8	10	-	130	30	60	0	10
宮崎県	111	40	70	67	30	40	36	20	20	8	0	10	40	10	50	10	0
鹿児島県	238	120	120	140	60	80	81	50	30	17	10	10	90	40	90	10	0
沖縄県	232	170	60	120	70	50	67	50	10	45	50	-	10	90	80	40	0
運輸局等(再掲) 2)																	
北海道運輸局	650	360	280	349	160	190	223	140	80	78	60	20	210	100	230	90	10
東北運輸局	1,475	830	630	955	510	430	418	250	170	102	70	30	760	140	380	80	20
関東運輸局	2,555	1,250	1,280	1,554	710	820	735	400	340	266	140	120	770	270	1,030	220	120
北陸信越運輸局	1,413	1,020	380	906	630	270	429	340	90	78	50	20	770	190	300	50	50
中部運輸局	1,716	1,080	610	1,051	620	410	538	380	160	127	90	40	780	210	460	100	90
近畿運輸局	1,478	950	510	881	560	310	423	280	150	174	120	60	600	120	440	150	50
中国運輸局	908	460	430	563	250	300	281	180	100	64	40	30	360	70	330	70	20
四国運輸局	401	200	200	240	120	120	124	60	60	37	20	20	140	40	150	30	10
九州運輸局	1,549	840	700	953	490	450	480	280	200	116	70	50	660	150	540	100	30
沖縄総合事務局	232	170	60	120	70	50	67	50	10	45	50	-	10	90	80	40	0

1)宿泊目的割合不詳を含む。

2)長野県は北陸信越運輸局、福井県は中部運輸局に含まれる。

参考第14表 月(3区分)、施設所在地(47区分及び運輸局等)、従業者数(3区分)、宿泊目的割合(2区分)別延べ宿泊者数
並びに月(3区分)、施設所在地(47区分及び運輸局等)、宿泊目的割合(2区分)別外国人延べ宿泊者数(従業者数10人以上の施設)

施設所在地(47区分 及び運輸局等)	延べ 宿泊者数 1)	従業者数(3区分)、宿泊目的割合(2区分)										うち 宿泊目的割合(2区分)					
		観光目的の 宿泊者が 50%以上		観光目的の 宿泊者が 50%未満		10~29人			30~99人			100人以上			外国人延べ 宿泊者数 1)	観光目的の 宿泊者が 50%以上	観光目的の 宿泊者が 50%未満
		1)	2)	1)	2)	3)	4)	5)	1)	2)	3)	1)	2)	3)			
平成23年 10~12月 計	85,873,750	42,746,310	42,952,590	27,419,430	8,340,690	18,950,700	30,489,770	15,819,450	14,652,990	27,964,540	18,586,160	9,348,900	5,091,680	2,320,980	2,769,710		
北海道	5,085,480	3,313,930	1,767,680	1,207,670	402,470	801,340	1,977,440	1,323,230	654,220	1,900,370	1,588,240	312,120	397,150	341,190	55,970		
青森県	846,790	354,370	492,420	394,230	78,820	315,410	305,480	159,500	145,980	147,070	116,050	31,030	6,770	2,800	3,960		
岩手県	1,206,810	626,830	579,990	397,560	86,610	310,940	524,150	279,730	244,410	285,110	260,480	24,630	7,590	4,530	3,060		
宮城県	2,126,150	959,470	1,164,300	769,370	165,470	601,530	664,630	256,600	408,030	692,150	537,400	154,740	12,380	4,830	7,540		
秋田県	722,340	329,490	392,850	305,530	104,390	201,140	332,880	198,720	134,160	83,930	26,380	57,550	5,630	2,140	3,500		
山形県	1,080,130	596,700	475,300	401,260	216,520	176,600	515,180	271,050	244,130	163,690	109,130	54,560	2,800	650	2,150		
福島県	1,803,460	913,610	889,850	668,410	203,820	464,590	784,860	408,830	376,030	350,190	300,960	49,230	4,580	500	4,080		
茨城県	787,080	230,940	545,050	356,800	49,510	296,190	328,530	133,770	194,770	101,750	47,660	54,090	18,160	930	17,230		
栃木県	1,808,620	1,241,190	567,430	648,350	340,700	307,650	713,570	509,390	204,180	446,700	391,100	55,600	21,690	8,150	13,550		
群馬県	1,654,380	1,206,630	447,740	567,790	257,460	310,330	610,140	495,770	114,380	476,450	453,410	23,040	11,550	6,650	4,910		
埼玉県	833,020	121,290	711,730	383,510	25,730	357,780	334,400	74,480	259,920	115,110	21,080	94,030	14,970	1,150	13,830		
千葉県	4,238,200	2,953,200	1,283,890	633,150	213,160	418,870	911,800	581,560	330,240	2,693,250	2,158,470	534,780	400,490	232,350	168,140		
東京都	10,441,810	1,809,180	8,605,310	2,816,550	137,700	2,674,350	2,831,990	191,070	2,640,920	4,793,270	1,480,410	3,290,030	1,772,820	500,110	1,272,550		
神奈川県	3,495,370	1,805,880	1,679,160	1,138,350	531,380	603,290	1,183,380	505,110	678,260	1,173,640	769,390	397,600	182,850	63,840	118,950		
新潟県	1,784,340	914,090	870,250	632,040	205,950	426,090	760,300	452,410	307,890	392,000	255,730	136,270	20,220	6,480	13,750		
富山県	782,740	421,680	347,990	313,470	101,300	199,100	337,020	264,610	72,410	132,240	55,760	76,480	17,440	10,010	7,430		
石川県	1,656,950	1,039,620	603,730	357,740	97,530	260,220	868,580	582,640	272,340	430,630	359,460	71,170	34,350	22,250	12,100		
福井県	595,820	336,940	258,710	181,810	80,670	100,960	315,690	164,210	151,480	98,320	92,060	6,270	3,970	970	3,000		
山梨県	1,178,510	865,380	313,140	341,150	179,090	162,060	565,550	418,200	147,350	271,810	268,080	3,730	73,560	69,940	3,620		
長野県	2,743,800	1,946,540	797,250	1,103,490	661,190	442,310	1,192,340	907,490	284,850	447,960	377,870	70,090	38,040	25,070	12,970		
岐阜県	1,164,460	794,120	367,820	414,370	166,760	245,090	455,120	348,800	106,320	294,970	278,560	16,400	37,600	28,440	9,160		
静岡県	3,667,730	2,523,800	1,135,800	1,157,720	534,230	615,360	1,522,960	1,203,750	319,210	987,050	785,810	201,240	81,720	38,910	42,810		
愛知県	2,821,750	730,530	2,071,300	1,126,480	175,860	930,690	983,570	322,250	661,310	711,700	232,410	479,290	229,470	31,680	197,790		
三重県	1,505,660	930,140	566,630	542,790	191,310	342,600	629,710	422,740	206,960	333,160	316,090	17,070	27,080	6,180	20,880		
滋賀県	890,050	572,860	315,320	287,740	93,520	192,340	170,020	86,510	83,510	432,290	392,820	39,470	29,500	19,160	10,340		
京都府	3,375,700	2,698,660	676,610	927,780	494,170	433,610	1,110,000	866,570	243,000	1,337,920	1,337,920	-	270,640	237,700	32,950		
大阪府	4,917,110	1,089,630	3,827,470	1,274,520	1,092,130	1,723,500	349,880	1,373,630	1,919,080	557,360	1,361,720	622,580	245,270	377,310	17,410		
兵庫県	2,335,210	1,289,080	1,046,140	665,290	245,860	419,430	718,140	371,100	347,050	951,790	672,130	279,660	83,000	28,280	54,720		
奈良県	424,990	412,460	12,530	189,270	5,210	123,220	115,900	7,330	107,300	107,300	-	6,260	5,690	570	-		
和歌山県	680,380	527,180	153,200	153,980	80,190	73,800	277,240	216,940	60,300	249,150	230,050	19,100	20,380	17,910	2,470		
鳥取県	610,720	367,840	242,880	172,000	53,560	118,440	305,790	203,400	102,390	132,930	110,880	22,050	8,090	3,300	4,790		
島根県	580,700	287,460	293,240	242,660	87,050	155,610	228,420	90,790	137,630	109,610	109,610	-	4,760	730	4,030		
岡山県	972,500	302,280	644,950	478,490	42,180	411,030	378,630	202,490	176,140	115,380	57,600	57,780	15,050	4,010	10,310		
広島県	1,689,220	485,630	1,201,550	802,300	171,470	628,790	496,840	211,030	285,800	390,090	103,130	286,960	43,850	5,270	38,590		
山口県	985,510	510,680	474,840	375,410	98,600	276,810	395,020	217,070	177,950	215,080	195,000	20,080	9,580	5,440	4,140		
徳島県	335,160	110,230	222,640	145,870	31,560	112,010	113,620	42,760	70,860	75,660	35,910	39,760	4,030	1,100	2,900		
香川県	548,460	248,740	299,720	149,810	45,760	104,050	220,390	97,990	122,400	178,250	104,990	73,270	11,460	3,500	7,960		
愛媛県	682,610	216,120	466,480	219,420	36,350	183,070	285,460	87,670	197,790	172,500	92,100	85,630	8,530	2,190	6,340		
高知県	521,770	208,770	313,000	278,700	65,820	212,880	125,620	65,390	60,220	117,460	77,560	39,900	3,960	2,030	1,930		
福岡県	2,850,130	575,670	2,274,460	1,190,550	158,590	1,031,960	913,960	219,470	694,490	745,630	197,610	548,020	143,590	35,030	108,560		
佐賀県	514,850	271,830	242,220	234,380	117,080	116,490	185,320	70,630	114,690	95,160	84,110	11,040	9,260	7,180	2,090		
長崎県	1,274,350	747,840	526,510	367,540	70,620	296,930	469,340	242,600	226,740	437,470	434,620	2,840	52,920	39,110	13,810		
熊本県	1,412,870	671,180	741,700	541,950	223,660	318,290	614,000	284,940	329,060	256,930	162,580	94,350	38,760	18,950	19,810		
大分県	1,339,780	901,570	438,210	530,650	215,240	315,410	476,610	353,810	122,800	332,520	332,520	-	100,090	89,290	10,790		
宮崎県	612,340	163,320	441,810	237,590	35,980	194,400	254,200	62,810	191,400	120,550	64,540	56,020	13,560	6,400	7,160		
鹿児島県	1,300,920	635,630	664,220	436,220	97,410	337,730	506,250	279,990	226,260	358,450	258,220	100,230	25,100	17,080	8,020		
沖縄県	2,987,020	2,486,130	497,590	652,520	296,740	355,780	748,880	603,770	141,810	1,585,620	1,585,620	-	143,840	116,640	27,200		
運輸局等(再掲) 2)	5,085,480	3,313,930	1,767,680	1,207,670	402,470	801,340	1,977,440	1,323,230	654,220	1,900,370	1,588,240	312,120	397,150	341,190	55,970		
北海道運輸局	7,785,670	3,780,460	3,994,710	2,936,350	855,620	2,070,220	3,127,190	1,574,440	1,552,750	1,722,140	1,350,440	371,740	39,750	15,450	24,300		
東北運輸局	24,436,990	10,233,680	14,153,440	6,885,650	1,734,740	5,130,520	7,479,370	2,909,350	4,570,020	10,071,960	5,589,590	4,452,900	2,496,100	883,110	1,612,770		
北陸信越運輸局	6,967,830	4,321,940	2,619,220	2,406,760	1,065,970	1,327,710	3,158,240	2,207,160	937,490	1,402,830	1,048,810	354,020	110,050	63,810	46,240		
中部運輸局	9,755,420	5,315,530	4,400,260	3,423,170	1,148,830	2,234,720	3,907,040	2,461,760	1,445,280	2,425,200	1,704,930	720,270	379,820	106,170	273,640		
近畿運輸局	12,623,450	6,589,860	6,031,280	3,503,780	1,285,390	2,216,520	4,122,130	2,006,890	2,114,810	4,997,530	3,297,580	1,699,950	1,032,370	554,010	478,360		
中国運輸局	4,838,650	1,953,880	2,857,450	2,070,860	452,860	1,590,680	1,804,700	924,790	879,900	879,900	576,230	386,860	81,330	18,740	61,870		
四国運輸局	2,088,000	783,860	1,301,840	793,800	179,500	612,010	745,100	293,820	451,280	549,100	310,550	238,550	27,980	8,820	19,130		
九州運輸局	9,305,250	3,967															

参考第14表 月(3区分)、施設所在地(47区分及び運輸局等)、従業者数(3区分)、宿泊目的割合(2区分)別延べ宿泊者数
並びに月(3区分)、施設所在地(47区分及び運輸局等)、宿泊目的割合(2区分)別外国人延べ宿泊者数(従業者数10人以上の施設) (続き)

施設所在地(47区分 及び運輸局等)	延べ 宿泊者数 1)	従業者数(3区分)、宿泊目的割合(2区分)									宿泊目的割合(2区分)				
		10~29人			30~99人			100人以上			外国人延べ 宿泊者数 1)	観光目的の 宿泊者が 50%以上	観光目的の 宿泊者が 50%未満		
		観光目的の 宿泊者が 50%以上	観光目的の 宿泊者が 50%未満	1)	観光目的の 宿泊者が 50%以上	観光目的の 宿泊者が 50%未満	1)	観光目的の 宿泊者が 50%以上	観光目的の 宿泊者が 50%未満	1)				観光目的の 宿泊者が 50%以上	観光目的の 宿泊者が 50%未満
平成23年 10月	30,220,270	15,270,650	14,890,470	9,737,960	3,060,770	6,633,890	10,836,320	5,747,630	5,082,400	9,645,990	6,462,250	3,174,170	1,795,990	821,520	974,250
北海道	2,054,060	1,376,700	676,530	486,220	178,030	307,360	822,390	568,280	254,110	745,450	630,390	115,060	119,730	100,750	18,990
青森県	351,830	162,720	189,110	159,410	39,680	119,740	133,890	77,360	56,530	58,530	45,690	12,840	3,390	1,600	1,780
岩手県	439,820	228,780	211,040	145,710	33,590	112,120	192,360	103,170	89,190	101,740	92,010	9,730	2,420	1,500	910
宮城県	724,350	334,340	389,120	261,850	56,780	204,190	231,510	92,610	138,890	230,990	184,940	46,040	4,010	1,350	2,660
秋田県	317,550	164,190	153,350	129,080	48,260	80,820	154,700	104,090	50,610	33,770	11,840	21,930	2,630	880	1,740
山形県	403,760	220,370	180,200	155,090	84,820	67,080	190,750	99,520	91,220	57,920	36,020	21,900	1,240	200	1,030
福島県	607,770	306,800	300,970	235,480	75,750	159,730	269,440	144,810	124,630	102,850	86,240	16,610	1,670	160	1,510
茨城県	252,810	64,970	184,270	116,570	13,140	99,860	101,400	35,990	65,410	34,830	15,830	19,000	7,460	410	7,050
栃木県	664,380	472,130	192,240	246,370	142,850	103,520	263,270	193,290	69,980	154,740	135,990	17,750	7,610	2,720	4,890
群馬県	617,120	460,150	156,970	207,900	100,190	107,710	232,150	191,130	41,020	177,070	168,830	8,240	4,220	2,630	1,590
埼玉県	279,350	41,360	237,990	128,200	8,690	119,510	113,630	25,640	87,990	37,520	7,030	30,490	5,370	610	4,760
千葉県	1,422,200	980,920	440,870	213,500	68,890	144,200	305,030	192,010	113,020	903,670	720,010	183,650	140,340	79,980	60,360
東京都	3,490,160	598,200	2,882,860	948,680	44,900	902,270	947,300	62,500	884,800	1,594,180	490,790	1,095,790	620,720	176,920	443,780
神奈川県	1,165,650	597,760	564,700	384,010	176,040	206,750	394,000	168,160	225,840	387,630	253,560	132,110	65,290	23,760	41,510
新潟県	681,770	354,810	326,960	242,290	80,880	161,420	294,640	180,790	113,850	144,840	93,150	51,690	9,040	2,640	6,400
富山県	317,070	182,420	130,300	122,290	44,250	75,180	142,130	115,300	26,820	51,160	22,860	28,300	9,310	6,190	3,120
石川県	585,610	368,590	212,870	130,310	38,250	92,060	296,800	195,440	97,210	158,500	134,890	23,600	16,420	10,960	5,460
福井県	191,010	98,730	92,240	61,180	24,470	36,670	103,630	50,250	53,380	26,190	24,000	2,190	1,710	440	1,280
山梨県	429,580	317,470	112,110	123,500	65,980	57,520	205,070	151,800	53,270	101,010	99,690	1,320	27,930	26,740	1,190
長野県	1,106,350	805,930	300,420	428,810	261,410	167,400	499,330	392,140	107,200	178,200	152,380	25,820	19,310	13,590	5,720
岐阜県	437,740	307,430	129,110	155,420	68,260	85,950	173,360	135,840	37,530	108,950	103,330	5,620	16,620	12,970	3,650
静岡県	1,169,860	780,300	387,030	384,800	168,370	213,900	474,740	369,950	104,790	310,320	241,980	68,340	27,740	13,760	13,970
愛知県	970,780	235,380	728,930	396,020	63,700	325,850	333,570	98,450	235,130	241,180	73,230	167,950	83,540	11,380	72,160
三重県	507,320	308,760	195,890	186,820	65,330	118,820	211,640	140,380	71,250	108,860	103,040	5,820	13,440	2,300	11,140
滋賀県	309,310	200,180	108,730	102,980	35,640	66,940	58,680	29,910	28,770	147,650	134,630	13,020	9,020	5,820	3,210
京都府	1,107,660	881,980	225,550	303,070	158,290	144,780	373,010	292,110	80,770	431,580	431,580	-	99,940	88,810	11,120
大阪府	1,612,020	354,000	1,258,020	417,580	59,300	358,280	565,640	112,420	453,230	628,800	182,280	446,520	202,460	80,950	121,520
兵庫県	770,470	424,910	345,560	219,570	81,590	137,980	235,700	121,480	114,220	315,200	221,840	93,350	30,510	9,200	21,310
奈良県	154,690	150,030	4,670	75,260	73,300	1,960	44,420	41,710	2,710	35,020	35,020	-	2,250	1,990	260
和歌山県	216,020	163,310	52,710	50,420	24,750	25,670	85,440	64,860	20,580	80,160	73,700	6,460	5,680	4,960	720
鳥取県	209,150	125,450	83,700	58,310	17,520	40,780	105,090	69,580	35,510	45,750	38,350	7,400	2,710	880	1,830
島根県	217,070	111,300	105,760	90,260	34,220	56,040	85,380	35,660	49,720	41,420	41,420	-	1,980	310	1,680
岡山県	349,390	108,560	231,860	170,310	14,840	146,490	136,530	72,660	63,870	42,550	21,050	21,050	5,220	1,390	3,660
広島県	615,880	186,960	427,620	293,510	68,810	223,400	184,520	80,580	103,930	137,860	37,570	100,300	17,060	2,350	14,710
山口県	380,650	201,280	179,370	146,970	40,840	106,140	151,400	86,100	65,300	82,280	74,350	7,930	2,850	1,210	1,640
徳島県	124,490	42,280	81,200	53,440	12,070	40,360	43,780	18,140	25,640	27,280	12,080	15,200	1,710	440	1,260
香川県	189,680	84,020	105,670	51,890	16,350	35,550	76,140	31,340	44,800	61,650	36,330	25,320	3,200	1,080	2,110
愛媛県	245,690	76,730	168,960	81,220	13,860	67,350	100,490	29,410	71,080	63,980	33,460	30,530	3,370	930	2,430
高知県	179,240	72,560	106,680	94,740	22,520	72,220	45,020	24,170	20,850	39,480	25,870	13,610	1,010	410	600
福岡県	971,980	195,960	776,020	417,290	57,950	359,340	306,030	73,970	232,050	248,660	64,040	184,620	47,660	11,620	36,040
佐賀県	172,770	88,200	84,310	80,770	38,800	41,710	60,840	22,740	38,110	31,160	26,660	4,500	2,600	1,960	640
長崎県	464,800	277,030	187,780	137,760	28,520	109,250	169,550	92,070	77,480	157,490	156,430	1,050	16,910	12,450	4,460
熊本県	523,580	250,810	272,770	200,340	83,560	116,780	227,320	105,470	121,850	95,920	61,770	34,140	13,010	6,210	6,800
大分県	440,140	290,480	149,660	178,590	72,190	106,400	156,640	113,380	43,260	104,910	104,910	-	36,980	33,090	3,890
宮崎県	211,120	56,710	152,090	80,100	10,940	66,840	89,440	23,530	65,910	41,580	22,240	19,330	2,510	1,480	1,030
鹿児島県	460,950	228,080	232,730	154,540	37,250	117,160	178,010	99,060	78,950	128,400	91,780	36,620	6,960	4,130	2,820
沖縄県	1,105,640	930,650	172,990	228,000	105,140	122,850	270,520	218,380	50,140	607,130	607,130	-	69,290	55,440	13,850
運輸局等(再掲) 2)															
北海道運輸局	2,054,060	1,376,700	676,530	486,220	178,030	307,360	822,390	568,280	254,110	745,450	630,390	115,060	119,730	100,750	18,990
東北運輸局	2,845,070	1,417,200	1,423,790	1,086,640	338,890	743,670	1,172,640	621,570	551,080	585,790	456,750	129,040	15,350	5,710	9,640
関東運輸局	8,321,240	3,532,950	4,772,010	2,368,740	620,690	1,741,340	2,561,850	1,020,510	1,541,340	3,390,650	1,891,750	1,489,330	878,920	313,750	565,130
北陸信越運輸局	2,690,800	1,711,750	970,540	925,200	424,790	496,050	1,232,900	883,670	345,080	532,700	403,290	129,410	54,070	33,380	20,690
中部運輸局	3,276,700	1,730,590	1,533,190	1,184,250	390,140	781,190	1,296,940	794,870	502,070	795,510	545,580	249,930	143,040	40,850	102,200
近畿運輸局	4,170,170	2,174,400	1,995,240	1,168,870	432,860	735,610	1,362,890	662,480	700,280	1,638,410	1,079,060	559,350	349,860	191,720	158,140
中国運輸局	1,772,140	733,560	1,028,310	759,360	176,240	572,860	662,920	344,590	318,330	349,860	212,740	137,130	29,830	6,140	23,520
四国運輸局	739,110	275,590	462,500	281,290	64,800	215,480	265,430	103,060	162,360	192,390	107,730	84,660	9,280	2,870	6,400
九州運輸局	3,245,340	1,387,260	1,855,350	1,249,400	329,200	917,480	1,187,830	530,220	657,610	808,110	527,840	280,270	126,620	70,930	55,690
沖縄総合事務局	1,105,640	930,650	172,990	228,000	105,140	122,850	270,520	218,380	50,140	607,130	607,130	-			

参考第14表 月(3区分)、施設所在地(47区分及び運輸局等)、従業者数(3区分)、宿泊目的割合(2区分)別延べ宿泊者数
並びに月(3区分)、施設所在地(47区分及び運輸局等)、宿泊目的割合(2区分)別外国人延べ宿泊者数(従業者数10人以上の施設) (続き)

施設所在地(47区分 及び運輸局等)	延べ 宿泊者数 1)	従業者数(3区分)、宿泊目的割合(2区分)											宿泊目的割合(2区分)				
		観光目的の 宿泊者が 50%以上		観光目的の 宿泊者が 50%未満		10~29人			30~99人			100人以上			外国人延べ 宿泊者数 1)	観光目的の 宿泊者が 50%以上	観光目的の 宿泊者が 50%未満
		1)	2)	1)	2)	3)	4)	5)	1)	2)	3)	4)	5)	6)			
平成23年 11月	28,429,940	14,258,030	14,111,660	9,019,680	2,745,690	6,230,220	10,211,450	5,385,330	4,819,870	9,198,810	6,127,020	3,061,570	1,640,450	714,850	925,070		
北海道	1,425,280	874,700	548,650	354,920	104,100	248,890	571,440	367,320	204,120	498,930	403,290	95,640	88,290	74,000	14,300		
青森県	263,220	102,520	160,700	123,540	20,500	103,040	92,080	44,660	47,420	47,590	37,360	10,240	1,960	650	1,310		
岩手県	399,310	204,500	194,810	133,720	27,820	105,900	175,540	94,940	80,600	90,040	81,740	8,310	3,220	2,080	1,140		
宮城県	702,160	315,390	385,960	251,840	55,620	195,420	219,240	84,640	134,600	231,080	175,140	55,940	5,340	2,440	2,900		
秋田県	218,460	95,390	123,070	94,350	30,510	63,840	99,400	56,810	42,590	24,700	8,070	16,630	2,140	900	1,230		
山形県	345,030	185,440	156,760	123,650	62,320	58,500	166,840	85,910	80,930	54,550	37,210	17,330	890	270	620		
福島県	590,520	295,280	295,250	219,000	65,640	153,360	261,070	135,460	125,610	110,440	94,180	16,270	1,940	220	1,720		
茨城県	259,660	73,520	182,520	118,330	15,420	99,290	109,060	43,270	65,790	32,270	14,830	17,440	6,620	190	6,430		
栃木県	630,520	434,710	195,810	225,260	118,600	106,670	249,010	179,410	69,590	156,250	136,700	19,550	8,820	3,910	4,910		
群馬県	543,570	402,090	141,480	182,930	85,590	97,340	199,680	163,080	36,600	160,970	153,420	7,540	4,140	2,200	1,940		
埼玉県	274,690	42,180	232,520	127,120	9,520	117,590	111,120	25,730	85,390	36,460	6,930	29,530	5,220	260	4,960		
千葉県	1,373,620	965,800	407,490	200,860	67,110	133,430	292,420	189,180	103,240	880,330	709,510	170,820	129,190	76,640	52,550		
東京都	3,327,450	568,180	2,750,010	894,280	44,170	848,670	908,190	63,230	844,950	1,524,980	460,770	1,056,390	565,360	152,240	413,030		
神奈川県	1,153,920	620,970	529,440	380,040	187,650	191,280	380,240	172,280	213,390	388,210	261,040	124,760	60,450	19,820	40,600		
新潟県	578,360	293,330	285,030	205,340	65,960	139,380	253,960	152,550	101,420	119,060	74,830	44,230	5,850	1,060	4,790		
富山県	254,280	135,910	114,010	101,640	32,070	65,210	108,500	84,080	24,420	44,140	19,770	24,380	5,940	3,220	2,710		
石川県	586,550	373,180	208,000	121,730	32,100	89,630	307,540	208,530	93,640	157,280	132,540	24,730	10,780	6,720	4,070		
福井県	212,090	122,480	89,550	64,870	29,390	35,430	110,300	58,310	51,980	36,920	34,780	2,140	1,310	350	950		
山梨県	415,290	308,360	106,930	119,750	62,750	57,000	198,680	150,010	48,670	96,860	95,610	1,250	21,930	20,720	1,200		
長野県	827,510	563,340	264,170	307,070	162,410	144,660	380,250	284,710	95,540	140,190	116,220	23,970	10,590	6,580	4,010		
岐阜県	403,370	278,310	124,200	140,890	56,580	83,440	157,390	122,000	35,390	105,100	99,730	5,370	11,480	8,360	3,120		
静岡県	1,253,260	877,930	372,610	380,000	178,110	199,170	530,850	424,500	106,340	342,410	275,320	67,090	30,320	13,470	16,850		
愛知県	932,660	251,720	673,710	366,180	58,320	300,620	324,960	111,720	213,240	241,520	81,680	159,840	82,130	10,610	71,520		
三重県	502,170	316,320	182,960	177,070	63,110	111,070	211,690	145,220	66,470	113,400	107,990	5,410	6,770	2,130	4,630		
滋賀県	328,500	212,370	115,480	104,700	32,850	71,200	62,180	32,390	29,790	161,630	147,130	14,500	11,920	7,740	4,180		
京都府	1,258,330	1,011,780	246,870	344,600	189,050	155,550	421,370	329,870	91,320	492,860	492,860	-	87,590	75,830	11,760		
大阪府	1,617,840	362,960	1,254,880	416,610	59,720	356,890	567,690	119,410	448,270	633,540	183,830	449,710	216,800	84,650	132,140		
兵庫県	780,560	437,560	343,000	219,810	82,200	137,620	242,410	127,120	115,280	318,340	228,240	90,100	28,530	10,690	17,840		
奈良県	162,770	157,810	4,960	72,570	2,190	47,970	45,200	2,770	40,040	40,040	-	2,270	2,020	260			
和歌山県	228,400	177,190	51,210	51,770	26,990	24,780	93,460	73,210	20,260	83,160	76,990	6,170	8,320	7,230	1,080		
鳥取県	218,730	134,980	83,750	59,640	18,660	40,980	110,080	75,100	34,980	49,010	41,220	7,790	2,410	920	1,480		
島根県	205,610	104,440	101,180	84,500	30,960	53,540	82,130	34,490	47,640	38,990	38,990	-	1,900	280	1,610		
岡山県	325,750	107,720	209,410	156,610	15,300	132,680	129,050	71,480	57,580	40,090	20,940	19,150	6,250	1,960	3,870		
広島県	593,680	181,750	411,440	277,730	63,690	213,550	178,880	80,540	98,340	137,070	37,520	99,550	15,510	1,720	13,790		
山口県	332,100	179,830	152,270	119,080	30,790	88,300	136,980	79,420	57,560	76,040	69,620	6,420	3,550	2,160	1,390		
徳島県	120,110	40,710	78,490	51,730	12,270	38,540	40,980	15,490	25,490	27,410	12,950	14,460	1,520	490	1,030		
香川県	201,430	97,590	103,850	53,030	17,260	35,760	84,700	42,010	42,690	63,700	38,310	25,390	6,270	1,750	4,520		
愛媛県	232,970	75,880	157,100	74,950	12,590	62,360	96,280	30,560	65,720	61,750	32,730	29,030	3,410	900	2,500		
高知県	186,580	76,330	110,260	97,620	23,770	73,850	46,180	24,810	21,370	42,780	27,740	15,040	2,120	1,150	960		
福岡県	946,770	192,220	754,550	389,630	49,960	339,670	306,840	77,890	228,950	250,300	64,370	185,930	47,290	11,390	35,900		
佐賀県	185,500	102,070	83,150	79,350	41,590	37,470	67,720	26,500	41,220	38,430	33,980	4,450	3,750	2,900	840		
長崎県	438,820	265,700	173,110	123,480	25,260	98,220	166,290	92,400	73,890	149,040	148,040	1,000	19,290	15,300	3,990		
熊本県	497,870	245,840	252,030	189,760	82,850	106,910	219,270	107,500	111,780	88,840	55,500	33,340	12,610	6,060	6,540		
大分県	480,290	332,650	147,630	187,790	81,010	106,780	175,470	134,620	40,850	117,030	117,030	-	33,400	30,170	3,230		
宮崎県	213,960	58,800	152,850	83,390	13,890	67,180	88,760	22,250	66,510	41,820	22,660	19,160	7,920	2,500	5,420		
鹿児島県	461,860	229,120	232,420	151,150	33,000	117,830	182,480	103,460	79,030	128,230	92,670	35,560	9,580	6,790	2,790		
沖縄県	938,070	771,200	166,170	213,630	94,090	119,540	239,420	192,080	46,630	485,020	485,020	-	37,590	31,180	6,420		
運輸局等(再掲) 2)																	
北海道運輸局	1,425,280	874,700	548,650	354,920	104,100	248,890	571,440	367,320	204,120	498,930	403,290	95,640	88,290	74,000	14,300		
東北運輸局	2,518,700	1,198,520	1,316,550	946,110	262,410	680,070	1,014,180	502,420	511,760	558,410	433,690	124,730	15,490	6,560	8,920		
関東運輸局	7,978,710	3,415,800	4,546,200	2,248,570	590,800	1,651,280	2,453,820	986,190	1,467,620	3,276,320	1,838,810	1,427,300	801,720	275,990	525,620		
北陸信越運輸局	2,246,700	1,365,760	871,210	735,780	292,540	438,870	1,050,250	729,870	315,020	460,670	343,350	117,320	33,160	17,580	15,580		
中部運輸局	3,303,550	1,846,760	1,443,030	1,129,010	385,510	729,740	1,335,190	861,750	473,430	839,350	599,500	239,860	132,000	34,920	97,070		
近畿運輸局	4,376,890	2,359,670	2,016,390	1,212,250	463,370	748,230	1,435,070	727,200	707,690	1,729,580	1,169,100	560,480	355,430	188,170	167,270		
中国運輸局	1,675,860	708,720	958,040	697,550	159,400	529,040	637,120	341,030	296,090	341,190	208,290	132,910	29,610	7,050	22,150		
四国運輸局	741,100	290,500	449,690	277,320	65,900	210,510	268,130	112,860	155,270	195,650	111,730	83,910	13,310	4,300	9,020		
九州運輸局	3,225,070	1,426,410	1,795,740	1,204,540	327,550	874,060	1,206,840	564,600	642,240	813,690	534,250	279,440	133,830	75,110	58,730		
沖縄総合事務局	938,070	771,200	166,170	213,630	94,090	119,540	239,420	192,080	46,630	485,020	485,020	-	37,590	31,180	6,420		

1)宿泊目的割合不詳を含む

参考第14表 月(3区分)、施設所在地(47区分及び運輸局等)、従業者数(3区分)、宿泊目的割合(2区分)別延べ宿泊者数
並びに月(3区分)、施設所在地(47区分及び運輸局等)、宿泊目的割合(2区分)別外国人延べ宿泊者数(従業者数10人以上の施設) (続き)

施設所在地(47区分 及び運輸局等)	従業者数(3区分)、宿泊目的割合(2区分)											宿泊目的割合(2区分)			
	延べ 宿泊者数 1)		10~29人		30~99人		100人以上		うち 外国人延べ 宿泊者数 1)			観光目的の 宿泊者が 50%以上		観光目的の 宿泊者が 50%未満	
	観光目的の 宿泊者が 50%以上	観光目的の 宿泊者が 50%未満	1)	観光目的の 宿泊者が 50%以上	観光目的の 宿泊者が 50%未満	1)	観光目的の 宿泊者が 50%以上	観光目的の 宿泊者が 50%未満	1)	観光目的の 宿泊者が 50%以上	観光目的の 宿泊者が 50%未満	外国人延べ 宿泊者数 1)	観光目的の 宿泊者が 50%以上	観光目的の 宿泊者が 50%未満	
平成23年 12月	27,223,540	13,217,620	13,950,470	8,661,800	2,534,230	6,086,590	9,442,000	4,686,490	4,750,720	9,119,740	5,996,890	3,113,160	1,655,240	784,600	870,390
北海道	1,606,140	1,062,530	542,500	366,530	120,340	245,090	583,620	387,630	195,990	655,990	554,570	101,420	189,130	166,440	22,680
青森県	231,730	89,120	142,610	111,280	18,650	92,630	79,500	37,470	42,030	40,950	33,000	7,950	1,420	550	870
岩手県	367,690	193,550	174,140	118,120	25,200	92,930	156,250	81,620	74,620	93,320	86,730	6,590	1,950	950	1,010
宮城県	699,630	309,740	389,210	255,670	53,070	201,930	213,890	79,350	134,530	230,080	177,320	52,760	3,030	1,040	1,990
秋田県	186,330	69,900	116,430	82,100	25,610	56,490	78,780	37,830	40,950	25,460	6,470	18,990	870	350	520
山形県	331,350	190,890	138,340	122,520	69,380	51,020	157,600	85,610	71,980	51,230	35,900	15,330	670	170	500
福島県	605,170	311,530	293,640	213,920	62,420	151,490	254,350	128,560	125,790	136,990	16,360	970	120	850	
茨城県	274,620	92,460	178,260	121,900	20,960	97,030	118,080	54,510	63,570	34,650	16,990	17,660	4,080	330	3,750
栃木県	513,720	334,350	179,380	176,720	79,250	97,470	201,300	136,690	64,610	135,710	118,410	17,300	5,260	1,520	3,740
群馬県	493,690	344,400	149,290	176,960	71,680	105,280	178,320	141,560	36,760	138,410	131,160	7,250	3,200	1,820	1,370
埼玉県	278,970	37,750	241,220	128,190	7,520	120,680	109,650	23,110	86,540	41,130	7,120	34,010	4,380	270	4,110
千葉県	1,442,380	1,006,480	435,520	218,790	77,160	141,240	314,350	200,370	113,980	909,250	728,950	180,300	130,970	75,730	55,240
東京都	3,624,200	642,810	2,972,440	973,590	48,620	923,420	976,500	65,330	911,170	1,674,110	528,850	1,137,850	586,750	170,960	415,740
神奈川県	1,175,800	587,150	585,020	374,300	167,690	205,260	403,700	164,680	239,030	397,800	254,790	140,730	57,120	20,260	36,840
新潟県	524,210	265,950	258,260	184,410	59,120	125,290	211,700	119,080	92,620	128,100	87,750	40,350	5,330	2,770	2,560
富山県	211,390	103,350	103,680	88,050	24,980	58,710	86,390	65,230	21,160	36,940	13,140	23,810	2,190	590	1,600
石川県	484,790	297,860	182,860	105,710	27,170	78,530	264,230	178,670	81,490	114,850	92,020	22,830	7,150	4,580	2,570
福井県	192,730	115,740	76,920	55,750	26,810	28,870	101,760	55,650	46,120	35,210	33,280	1,940	940	180	770
山梨県	333,640	239,540	94,100	97,900	50,370	47,530	161,800	116,400	45,400	73,940	72,780	1,160	23,700	22,480	1,220
長野県	809,940	577,280	232,660	367,610	237,370	130,240	312,760	230,640	82,120	129,570	109,270	20,300	8,140	4,910	3,240
岐阜県	323,340	208,380	114,510	118,060	41,920	75,700	124,370	90,960	33,400	80,920	75,500	5,410	9,500	7,110	2,400
静岡県	1,244,620	865,560	376,170	392,920	187,740	202,290	517,380	409,310	108,070	334,320	268,520	65,800	11,680	6,660	11,980
愛知県	918,310	243,430	668,660	364,290	53,840	304,220	325,030	112,080	212,950	229,000	77,500	151,490	63,800	9,690	54,110
三重県	496,170	305,060	187,780	178,900	62,870	112,710	206,380	137,140	69,230	110,890	105,050	5,840	6,870	1,750	5,120
滋賀県	252,240	160,310	91,110	80,060	25,040	54,210	49,160	24,210	24,210	123,010	111,060	11,960	8,560	5,600	2,960
京都府	1,009,210	804,900	204,190	280,110	146,830	133,280	315,620	244,590	70,910	413,480	413,480	-	83,120	73,060	10,060
大阪府	1,687,250	372,680	1,314,580	440,340	63,380	376,960	590,170	118,050	472,120	656,740	191,240	465,500	203,320	79,670	123,650
兵庫県	784,190	426,610	357,580	225,910	82,070	143,840	240,030	122,490	117,540	318,250	222,040	96,210	23,960	8,390	15,570
奈良県	107,530	104,620	2,910	44,460	43,400	1,060	30,840	28,990	1,850	32,240	32,240	-	1,730	1,690	50
和歌山県	235,960	186,680	49,290	51,790	28,450	23,350	98,340	78,870	19,470	85,830	79,360	6,470	6,380	5,720	670
鳥取県	182,850	107,420	75,430	54,050	17,370	36,680	90,610	58,720	31,890	38,180	31,320	6,860	2,970	1,490	1,480
島根県	158,010	71,710	86,300	67,900	21,870	46,030	60,900	20,640	40,270	29,200	29,200	-	880	140	740
岡山県	297,360	86,000	203,680	151,580	12,040	131,850	113,050	58,350	54,700	32,740	15,610	17,130	3,580	660	2,780
広島県	479,650	116,910	362,490	231,060	38,960	191,840	133,440	49,910	83,540	115,150	28,050	87,110	11,280	1,200	10,090
山口県	272,760	129,560	143,200	109,360	26,980	82,380	106,650	51,550	55,090	56,760	51,030	5,730	3,190	2,070	1,120
徳島県	90,560	27,240	62,950	40,710	7,220	33,120	28,870	9,140	19,730	20,980	10,880	10,100	800	160	610
香川県	157,350	67,140	90,210	44,890	12,150	32,740	59,560	24,640	34,910	52,900	30,340	22,560	1,990	660	1,330
愛媛県	203,940	63,510	140,430	63,250	9,900	53,360	88,700	27,700	61,000	51,990	25,920	26,070	1,760	360	1,410
高知県	155,940	59,880	96,060	86,330	19,520	66,810	34,410	16,410	18,000	35,200	23,950	11,250	840	470	370
福岡県	931,380	187,490	743,890	383,630	50,680	332,950	301,090	67,610	233,480	266,660	69,200	177,460	48,640	12,020	36,630
佐賀県	156,580	81,570	74,760	74,260	36,700	37,310	56,750	21,400	35,350	25,570	23,480	2,090	2,920	2,320	600
長崎県	370,730	205,110	165,620	106,300	16,840	89,460	133,490	58,120	75,370	130,940	130,150	790	16,720	11,370	5,360
熊本県	391,420	174,530	216,900	151,850	57,250	94,590	167,410	71,980	95,430	72,170	45,300	26,870	13,150	6,680	6,460
大分県	419,350	278,440	140,910	164,270	62,040	102,230	144,500	105,820	38,690	110,580	110,580	-	29,700	26,040	3,660
宮崎県	187,260	47,810	136,880	74,100	11,150	60,380	76,010	17,030	58,970	37,160	19,630	17,530	3,130	2,430	700
鹿児島県	378,110	178,420	199,080	130,520	27,170	102,740	145,760	77,480	68,280	101,830	73,780	28,050	8,570	6,160	2,410
沖縄県	943,300	784,280	158,430	210,890	97,510	113,380	238,950	193,310	45,050	493,470	493,470	-	36,960	30,020	6,940
運輸局等(再掲) 2)	1,606,140	1,062,530	542,500	366,530	120,340	245,090	583,620	387,630	195,990	655,990	554,570	101,420	189,130	166,440	22,680
北海道運輸局	2,421,900	1,164,740	1,254,370	903,610	254,330	646,490	940,370	450,450	489,910	577,930	459,960	117,970	8,910	3,180	5,730
東北運輸局	8,137,030	3,284,930	4,835,230	2,268,340	523,240	1,737,910	2,463,700	902,650	1,561,050	3,404,990	1,859,040	1,536,270	815,450	293,360	522,010
北陸信越運輸局	2,030,330	1,244,430	777,470	745,780	348,640	392,780	875,090	593,620	277,390	409,460	302,170	107,290	22,820	12,850	9,970
中部運輸局	3,175,170	1,738,180	1,424,040	1,109,920	373,180	723,780	1,274,910	805,140	469,770	790,340	559,850	230,480	104,780	30,400	74,370
近畿運輸局	4,076,390	2,055,790	2,019,650	1,122,670	389,160	732,680	1,324,170	617,200	706,840	1,629,550	1,049,420	580,130	327,070	174,120	152,950
中国運輸局	1,390,640	511,610	871,100	613,950	117,220	488,790	504,660	239,180	265,480	272,040	155,210	116,830	21,900	5,550	16,200
四国運輸局	607,790	217,780	389,640	235,190	48,800	186,020	211,530	77,890	133,650	161,070	91,100	69,980	5,390	1,660	3,710
九州運輸局	2,834,840	1,153,360	1,678,040	1,084,920	261,820	819,670	1,025,010	419,430	605,580	724,900	472,110	252,790	122,830	67,010	55,820
沖縄総合事務局	943,300	784,280	158,430	210,890	97,510	113,380	238,950	193,310	45,050	493,470	493,470	-	36,960	30,020	6,940

1)宿泊目的割合不詳を含む。

2)長野県は北陸信越運輸局、福井県は中部運輸局に含まれる。

参考第15表 月(3区分)、施設所在地(47区分及び運輸局等)、従業者数(3区分)、宿泊目的割合(2区分)別実宿泊者数
並びに月(3区分)、施設所在地(47区分及び運輸局等)、宿泊目的割合(2区分)別外国人実宿泊者数(従業者数10人以上の施設)

施設所在地(47区分 及び運輸局等)	実宿泊者数 1)	従業者数(3区分)、宿泊目的割合(2区分)									宿泊目的割合(2区分)				
		10~29人			30~99人			100人以上			うち外国人 実宿泊者数 1)	観光目的の 宿泊者が 50%以上	観光目的の 宿泊者が 50%未満		
		1)	観光目的の 宿泊者が 50%以上	観光目的の 宿泊者が 50%未満	1)	観光目的の 宿泊者が 50%以上	観光目的の 宿泊者が 50%未満	1)	観光目的の 宿泊者が 50%以上	観光目的の 宿泊者が 50%未満					
平成23年 10~12月 計	67,186,810	35,132,060	31,930,200	20,870,630	6,856,170	13,924,170	24,491,220	13,324,760	11,150,110	21,824,970	14,951,120	6,855,920	3,151,490	1,589,770	1,561,220
北海道	3,980,100	2,661,160	1,316,620	899,000	311,410	585,270	1,597,610	1,089,560	508,040	1,483,490	1,260,190	223,310	307,020	275,540	31,480
青森県	688,460	304,010	384,450	302,300	67,120	235,180	260,360	137,450	122,910	125,790	99,440	26,350	5,400	2,450	2,950
岩手県	981,290	554,070	427,220	306,350	75,120	231,230	424,630	249,610	175,020	250,310	229,340	20,970	6,310	4,110	2,190
宮城県	1,563,800	743,020	819,540	585,180	130,800	453,140	471,610	182,560	289,050	507,020	429,670	77,350	6,890	3,440	3,450
秋田県	567,010	254,590	312,420	251,990	85,840	166,150	244,650	143,680	100,970	70,370	25,070	45,300	3,110	1,560	1,550
山形県	895,250	529,330	359,160	322,330	184,050	131,510	427,050	238,620	188,420	145,880	106,650	39,230	1,760	510	1,250
福島県	1,280,980	688,370	592,610	446,460	149,010	297,450	564,460	308,890	255,570	270,060	230,480	39,580	2,620	340	2,280
茨城県	599,350	196,460	395,950	248,470	39,950	201,580	262,620	113,030	149,590	88,260	43,480	44,780	8,940	460	8,480
栃木県	1,539,530	1,085,000	454,530	529,050	287,620	241,430	600,810	431,780	169,040	409,660	365,600	44,070	14,320	7,550	6,770
群馬県	1,449,530	1,098,990	350,540	466,180	219,510	246,670	536,080	448,810	87,270	447,270	430,670	16,600	8,530	6,320	2,220
埼玉県	629,290	106,340	522,960	276,690	23,060	253,620	271,230	68,270	202,960	81,380	15,010	66,370	8,010	620	7,390
千葉県	3,332,530	2,399,190	932,670	462,560	184,170	277,730	721,800	480,920	240,870	2,148,170	1,734,100	414,070	338,430	203,880	134,550
東京都	7,253,480	1,167,930	6,068,130	2,077,750	96,840	1,978,300	2,028,640	125,860	1,902,780	3,147,090	945,220	2,187,040	814,330	202,780	611,490
神奈川県	2,694,670	1,436,140	1,251,740	904,670	455,350	445,730	902,470	405,690	496,780	887,440	575,100	309,240	106,110	41,610	64,430
新潟県	1,485,090	821,460	663,630	494,670	177,450	317,220	647,020	410,890	236,130	343,400	233,120	110,290	12,910	4,220	8,690
富山県	682,110	404,270	271,210	219,620	96,230	151,120	315,820	253,870	61,960	112,310	54,170	58,140	13,840	9,050	4,790
石川県	1,406,440	929,430	463,420	274,270	89,700	184,570	749,820	516,760	219,470	382,340	322,970	59,370	26,270	17,130	9,150
福井県	513,170	313,440	199,620	150,010	76,230	73,680	271,960	151,190	120,770	91,200	86,030	5,170	3,070	910	2,170
山梨県	1,002,850	776,100	226,750	270,710	160,490	110,220	486,380	373,110	113,270	245,760	242,500	3,260	70,490	68,100	2,390
長野県	2,284,640	1,640,740	643,900	877,230	522,570	354,660	1,020,500	784,480	236,030	388,910	333,700	53,200	30,010	21,710	8,300
岐阜県	998,240	711,970	283,750	339,430	147,220	189,700	391,800	312,100	79,700	267,010	252,650	14,360	30,820	23,920	6,910
静岡県	3,007,540	2,167,620	835,840	862,980	435,600	423,300	1,262,710	1,007,950	254,760	881,840	724,070	157,770	57,580	29,870	27,710
愛知県	2,189,010	625,970	1,546,070	844,720	146,000	681,760	771,220	273,240	497,970	573,070	206,730	366,340	151,120	27,570	123,540
三重県	1,213,000	799,440	405,010	422,130	172,930	240,650	529,130	380,270	148,860	261,740	246,240	15,500	15,400	4,640	10,750
滋賀県	744,730	515,160	228,180	212,020	80,010	130,630	139,390	74,570	64,830	393,310	360,590	32,720	21,310	15,660	5,640
京都府	2,456,500	1,972,990	483,070	698,230	365,820	332,410	800,050	648,950	150,660	958,220	958,220	-	144,760	125,260	19,500
大阪府	3,654,010	835,250	2,818,770	897,110	134,140	762,970	1,336,840	267,740	1,069,100	1,420,070	433,370	986,700	412,930	179,080	233,850
兵庫県	1,899,200	1,102,920	796,290	494,840	211,080	283,760	587,300	303,190	284,110	817,070	588,650	228,420	49,850	19,870	29,980
奈良県	353,390	343,530	9,860	154,870	4,470	107,640	102,250	5,390	86,410	-	-	-	4,540	4,250	290
和歌山県	603,140	483,510	119,620	120,980	69,490	51,490	247,050	196,770	50,280	235,110	217,260	17,850	18,820	17,250	1,570
鳥取県	507,240	332,080	175,160	110,650	39,180	71,470	273,140	186,760	86,380	123,450	106,140	5,840	2,570	2,570	3,270
島根県	490,400	261,490	228,910	184,750	68,790	115,960	198,400	85,450	112,950	107,250	107,250	-	1,920	630	1,290
岡山県	793,160	278,980	499,910	356,980	38,780	303,930	332,280	187,890	144,380	103,910	52,310	51,590	10,850	3,370	7,140
広島県	1,326,660	398,930	926,500	616,600	141,000	474,370	399,110	174,930	224,170	310,950	83,000	227,950	27,120	4,130	23,000
山口県	760,930	425,340	335,590	261,070	73,170	187,900	311,690	180,130	131,550	188,180	172,040	16,140	6,390	3,840	2,550
徳島県	277,140	100,030	175,430	113,360	24,740	86,940	95,710	39,380	56,330	68,060	35,910	32,160	3,040	1,000	2,020
香川県	456,210	230,990	225,220	105,080	39,790	65,290	185,770	88,990	96,780	165,360	102,210	63,150	8,730	3,080	5,650
愛媛県	590,080	202,110	387,970	180,980	34,510	146,470	248,020	82,180	165,840	161,080	85,420	75,660	6,250	1,430	4,810
高知県	454,610	193,640	260,970	239,090	59,560	179,530	105,340	59,750	45,590	110,190	74,340	35,850	3,180	1,760	1,420
福岡県	2,313,370	501,830	1,811,540	907,950	127,520	780,430	761,690	194,160	567,530	643,730	180,150	463,580	109,970	28,300	81,670
佐賀県	448,680	255,330	192,550	196,080	107,760	87,520	164,550	69,210	95,340	88,060	78,360	9,700	7,820	6,440	1,380
長崎県	1,074,380	661,080	413,300	294,600	61,820	232,780	401,110	223,100	178,010	378,660	376,160	2,500	41,290	32,690	8,600
熊本県	1,192,570	618,050	574,520	432,720	202,310	230,410	532,940	261,700	271,250	226,910	154,050	72,860	27,900	16,730	11,170
大分県	1,164,390	837,100	327,290	439,830	197,910	241,920	409,130	323,760	85,370	315,430	-	-	87,690	80,460	7,230
宮崎県	474,130	136,890	330,030	190,670	31,500	151,960	193,580	51,310	142,270	89,880	54,080	35,800	6,620	4,580	2,030
鹿児島県	1,049,050	526,740	521,640	334,130	74,000	259,460	398,240	224,370	173,860	316,680	228,360	88,310	18,080	12,730	5,350
沖縄県	1,865,500	1,503,030	360,160	454,400	184,190	270,210	501,870	409,610	89,950	909,230	909,230	-	83,270	66,350	16,920
運輸局等(再掲) 2)	3,980,100	2,661,160	1,316,620	899,000	311,410	585,270	1,597,610	1,089,560	508,040	1,483,490	1,260,190	223,310	307,020	275,540	31,480
北海道運輸局	5,976,780	3,073,390	2,895,390	2,214,600	691,930	1,514,670	2,392,760	1,260,810	1,131,950	1,369,420	1,120,650	248,780	26,090	12,420	13,670
東北運輸局	18,501,220	8,266,150	10,203,270	5,236,160	1,467,000	3,755,290	5,810,040	2,447,480	3,362,560	7,455,030	4,351,670	3,085,420	1,369,170	531,330	837,710
北陸信越運輸局	5,858,280	3,795,900	2,042,160	1,900,150	885,950	1,007,570	2,733,170	1,965,990	753,590	1,224,960	943,960	281,000	83,040	52,100	30,930
中部運輸局	7,920,960	4,618,450	3,270,300	2,619,270	977,970	1,609,090	3,226,820	2,124,750	1,102,070	2,074,860	1,515,720	559,140	258,000	86,910	171,070
近畿運輸局	9,710,970	5,253,360	4,455,780	2,582,520	1,015,400	1,565,730	3,218,270	1,593,470	1,624,360	3,910,190	2,644,500	1,265,690	652,210	361,380	290,840
中国運輸局	3,878,390	1,696,820	2,166,070	1,300,040	360,910	1,153,630	1,514,610	815,170	699,440	833,740	520,740	313,000	52,120	14,530	37,250
四国運輸局	1,778,040	726,770	1,049,590	638,510	158,600	478,230	634,840	270,310	364,530	504,690	297,870	206,820	21,200	7,270	13,910
九州運輸局	7,176,570	3,537,020	4,170,860	2,795,980	802,810	1,984,480	2,861,240	1,347,610	1,513,630	2,059,350	1,386,600	672,750			

参考第15表 月(3区分)、施設所在地(47区分及び運輸局等)、従業者数(3区分)、宿泊目的割合(2区分)別実宿泊者数
並びに月(3区分)、施設所在地(47区分及び運輸局等)、宿泊目的割合(2区分)別外国人実宿泊者数(従業者数10人以上の施設) (続き)

施設所在地(47区分 及び運輸局等)	実宿泊者数 1)	従業者数(3区分)、宿泊目的割合(2区分)										宿泊目的割合(2区分)			
		観光目的の 宿泊者が 50%以上		観光目的の 宿泊者が 50%未満		10~29人		30~99人		100人以上		うち外国人 実宿泊者数 1)	観光目的の 宿泊者が 50%以上	観光目的の 宿泊者が 50%未満	
		1)	観光目的の 宿泊者が 50%以上	観光目的の 宿泊者が 50%未満	1)	観光目的の 宿泊者が 50%以上	観光目的の 宿泊者が 50%未満	1)	観光目的の 宿泊者が 50%以上	観光目的の 宿泊者が 50%未満					
平成23年 10月	23,640,330	12,584,440	11,014,340	7,424,880	2,530,410	4,864,300	8,726,730	4,866,090	3,854,960	7,488,710	5,187,940	2,295,070	1,103,980	566,670	537,210
北海道	1,671,870	1,166,550	504,810	372,550	146,420	225,620	690,210	493,010	197,200	609,110	527,120	81,990	98,240	87,560	10,680
青森県	291,400	141,410	149,990	124,610	33,270	91,340	114,800	67,110	47,690	51,990	41,040	10,950	2,840	1,460	1,380
岩手県	361,010	204,930	156,090	114,200	29,360	84,840	155,130	92,150	62,990	91,680	83,420	8,260	2,140	1,430	700
宮城県	536,190	257,360	278,340	200,140	44,890	154,760	164,210	65,940	98,270	171,840	146,530	25,320	1,980	900	1,080
秋田県	249,110	126,530	122,580	108,050	41,010	67,040	112,840	74,490	38,350	28,220	11,030	17,180	1,240	580	660
山形県	334,780	197,510	134,600	124,840	74,050	48,110	159,570	88,300	71,270	50,380	35,150	15,220	720	170	560
福島県	416,550	223,880	192,680	155,320	55,090	100,230	185,790	106,180	79,610	75,440	62,600	12,840	830	70	760
茨城県	192,860	57,180	133,470	80,810	10,510	68,100	82,170	32,380	49,790	29,880	14,290	15,590	3,510	120	3,390
栃木県	563,690	409,300	154,380	200,170	118,900	81,280	221,760	163,620	58,140	141,760	126,790	14,970	5,410	2,460	2,950
群馬県	537,640	415,380	122,260	169,090	84,120	84,980	202,440	170,950	31,490	166,110	160,320	5,790	3,360	2,570	790
埼玉県	213,680	36,070	177,610	93,010	7,770	85,240	93,710	23,400	70,310	26,960	4,890	22,070	2,800	380	2,420
千葉県	1,115,040	797,640	317,160	152,570	59,470	92,860	241,230	159,310	81,920	721,240	578,850	142,390	116,470	69,080	47,400
東京都	2,391,960	377,090	2,009,220	700,380	31,510	668,000	677,100	41,490	635,610	1,014,480	304,080	705,610	278,260	70,790	207,460
神奈川県	899,370	479,380	417,850	302,630	149,380	152,030	301,470	136,820	164,660	295,270	193,190	101,160	38,790	16,110	22,660
新潟県	564,430	318,440	245,990	186,520	68,330	118,200	249,680	163,120	86,560	128,220	86,990	41,230	5,820	2,020	3,810
富山県	279,730	175,780	101,730	101,260	41,920	57,120	134,230	111,330	22,900	44,240	22,530	21,710	7,810	5,670	2,140
石川県	498,220	329,420	164,650	100,800	35,240	65,560	256,860	173,400	79,320	140,560	120,780	19,780	12,940	8,550	4,390
福井県	163,200	92,170	71,000	49,630	22,610	26,990	89,100	46,910	24,470	24,670	22,650	1,830	1,370	410	960
山梨県	365,530	283,750	81,780	98,960	59,460	39,500	176,150	135,030	41,130	90,420	89,260	1,150	26,910	26,090	820
長野県	929,490	687,690	241,790	350,950	217,900	133,050	429,610	341,300	88,310	148,930	128,500	20,430	16,100	12,270	3,840
岐阜県	375,870	276,310	98,350	127,450	60,260	65,980	149,440	121,760	27,670	98,990	94,290	4,700	14,150	11,170	2,990
静岡県	962,740	677,550	283,920	283,230	135,650	146,300	400,610	317,030	83,580	278,900	224,860	54,030	18,970	10,450	8,510
愛知県	739,330	197,220	536,630	293,990	50,200	238,310	256,650	82,630	174,020	188,690	64,390	124,310	54,090	9,900	44,190
三重県	405,580	265,170	137,830	145,850	59,660	83,610	175,840	126,990	48,840	83,900	78,520	5,380	6,030	1,560	4,470
滋賀県	260,860	181,150	79,380	76,700	30,800	45,750	49,330	26,220	23,110	134,840	124,140	10,700	6,630	4,830	1,800
京都府	805,910	645,480	160,300	228,920	119,430	109,480	268,090	217,150	50,810	308,900	308,900	-	53,100	46,710	6,390
大阪府	1,199,110	275,270	923,840	293,550	43,270	250,280	442,570	87,100	355,460	463,000	144,900	318,100	133,920	59,840	74,080
兵庫県	619,800	356,730	263,070	161,740	66,800	94,940	190,220	97,930	92,280	267,840	192,000	75,840	17,200	6,860	10,330
奈良県	129,490	125,940	3,550	62,180	60,610	1,570	39,210	37,230	1,980	28,100	28,100	-	1,710	1,570	140
和歌山県	188,880	148,330	40,560	39,870	21,880	17,990	75,360	58,770	16,600	73,650	67,680	5,970	5,230	4,730	510
鳥取県	173,050	111,780	61,270	39,200	13,610	25,590	91,680	61,590	30,090	42,170	36,580	5,590	2,140	870	1,270
島根県	185,220	101,840	83,380	70,910	27,900	43,000	73,830	33,450	40,380	40,490	40,490	-	750	270	480
岡山県	282,590	99,830	178,090	124,790	13,630	106,480	119,210	66,700	52,520	38,590	19,500	19,090	3,710	1,220	2,430
広島県	483,570	153,450	329,340	226,340	57,230	168,340	147,250	65,860	81,390	109,980	30,370	79,620	10,830	1,920	8,910
山口県	275,470	153,190	122,280	98,080	28,040	70,040	113,800	67,020	46,780	63,590	58,130	5,460	1,700	730	970
徳島県	102,900	38,310	63,850	41,090	9,530	30,820	37,220	16,700	20,520	24,590	12,080	12,510	1,350	400	950
香川県	158,400	77,860	80,540	37,770	14,350	23,420	63,710	28,380	35,330	56,930	35,130	21,800	2,460	910	1,550
愛媛県	211,900	71,970	139,930	67,000	13,060	53,940	86,790	27,880	58,910	58,110	31,030	27,090	2,320	550	1,780
高知県	156,060	68,120	87,940	80,670	20,470	60,190	38,670	22,600	16,060	36,730	25,050	11,680	800	370	430
福岡県	781,930	170,010	611,920	317,410	46,800	270,610	253,720	64,850	188,870	210,800	58,350	152,450	35,560	9,260	26,310
佐賀県	150,620	83,080	67,280	67,260	35,780	31,210	54,400	22,260	32,130	28,970	25,040	3,930	2,030	1,640	390
長崎県	391,500	245,040	146,460	108,850	24,780	84,070	147,000	85,610	61,390	135,650	134,650	1,000	13,600	10,770	2,830
熊本県	440,760	231,700	209,060	161,390	76,390	85,000	195,990	97,140	98,850	83,380	58,170	25,210	9,090	5,470	3,620
大分県	380,330	269,440	110,890	147,310	66,520	80,790	133,340	103,230	30,110	99,680	99,680	-	33,170	30,630	2,540
宮崎県	162,110	47,460	112,320	64,100	10,150	51,620	67,000	18,660	48,350	31,010	18,660	12,350	1,640	930	710
鹿児島県	369,420	188,250	181,090	116,390	27,950	88,360	138,940	79,020	59,920	114,090	81,280	32,810	5,100	3,250	1,850
沖縄県	671,150	546,480	123,260	156,370	64,430	91,950	178,800	146,080	31,320	335,970	335,970	-	39,150	31,190	7,960
運輸局等(再掲) 2)															
北海道運輸局	1,671,870	1,166,550	504,810	372,550	146,420	225,620	690,210	493,010	197,200	609,110	527,120	81,990	98,240	87,560	10,680
東北運輸局	2,189,040	1,151,620	1,034,270	827,150	277,670	546,330	892,340	494,170	398,170	469,550	379,780	89,770	9,750	4,620	5,130
関東運輸局	6,279,770	2,855,790	3,413,740	1,797,630	521,120	1,271,980	1,996,040	863,000	1,133,040	2,486,100	1,471,680	1,008,720	475,520	187,590	287,900
北陸信越運輸局	2,271,860	1,511,330	754,170	739,520	363,380	373,930	1,070,380	789,140	277,090	461,950	358,800	103,150	42,680	28,500	14,180
中部運輸局	2,646,730	1,508,430	1,127,730	900,150	328,390	561,190	1,071,630	695,330	376,300	674,950	484,700	190,250	94,610	33,490	61,120
近畿運輸局	3,204,060	1,732,910	1,470,700	862,960	342,790	519,840	1,064,770	524,400	540,250	1,276,330	865,720	410,610	217,780	124,530	93,250
中国運輸局	1,399,910	620,100	774,360	559,320	140,410	413,450	545,770	294,620	251,150	294,820	185,060	109,760	19,130	5,010	14,060
四国運輸局	629,260	256,260	372,260	226,530	57,410	168,370	226,380	95,570	130,820	176,350	103,280	73,080	6,940	2,230	4,700
九州運輸局	2,676,670	1,234,980	1,439,030	982,700	288,380	691,660	990,390	470,760	519,630	703,580	475,830	227,750	100,180	61,930	38,250
沖縄総合事務局	671,150	546,480	123,260	156,370	64,430	91,950	178,800	146,080	31,320	335,970	335,970	-	39,150	31,190	7,960

1)宿泊目的割合不詳を含む。

2)長野県は北陸信越運輸局、福井県は中部運輸局に含まれる。

参考第15表 月(3区分)、施設所在地(47区分及び運輸局等)、従業者数(3区分)、宿泊目的割合(2区分)別実宿泊者数
並びに月(3区分)、施設所在地(47区分及び運輸局等)、宿泊目的割合(2区分)別外国人実宿泊者数(従業者数10人以上の施設) (続き)

施設所在地(47区分 及び運輸局等)	実宿泊者数 1)	従業者数(3区分)、宿泊目的割合(2区分)											宿泊目的割合(2区分)				
		観光目的の 宿泊者が 50%以上		観光目的の 宿泊者が 50%未満		10～29人			30～99人			100人以上			うち外国人 実宿泊者数 1)	観光目的の 宿泊者が 50%以上	観光目的の 宿泊者が 50%未満
		1)	観光目的の 宿泊者が 50%以上	観光目的の 宿泊者が 50%未満	1)	観光目的の 宿泊者が 50%以上	観光目的の 宿泊者が 50%未満	1)	観光目的の 宿泊者が 50%以上	観光目的の 宿泊者が 50%未満	1)	観光目的の 宿泊者が 50%以上	観光目的の 宿泊者が 50%未満				
平成23年 11月	22,416,010	11,870,060	10,502,380	6,911,990	2,291,730	4,589,070	8,248,220	4,574,450	3,667,730	7,255,810	5,003,880	2,245,580	1,026,130	497,450	528,430		
北海道	1,131,220	718,240	411,820	263,560	81,130	181,260	461,720	301,050	160,670	405,940	336,060	69,890	69,080	61,240	7,850		
青森県	211,540	87,730	123,810	93,020	17,520	75,500	78,060	38,450	39,610	40,460	31,770	8,700	1,510	560	950		
岩手県	323,810	181,700	142,110	101,810	23,870	77,940	141,780	84,570	57,210	80,220	73,270	6,950	2,770	2,040	730		
宮城県	507,990	241,630	265,980	190,650	43,960	146,310	155,270	60,270	95,000	162,070	137,400	24,670	3,210	1,820	1,390		
秋田県	170,400	73,650	96,750	76,280	24,710	51,580	73,440	41,240	32,200	20,670	7,700	12,970	1,270	690	580		
山形県	286,230	165,480	118,430	100,700	54,030	136,810	136,810	75,250	61,560	48,720	36,210	12,510	650	240	410		
福島県	422,600	224,720	197,880	147,420	48,190	99,220	190,560	104,700	85,860	84,620	71,830	12,790	1,150	200	950		
茨城県	200,350	65,430	132,620	82,130	12,410	67,430	90,010	39,190	50,820	28,200	13,820	14,380	3,140	160	2,980		
栃木県	537,540	382,570	154,970	183,860	101,130	82,730	209,680	152,850	56,830	144,000	128,590	15,400	6,020	3,700	2,320		
群馬県	482,670	370,760	111,910	153,190	74,030	79,160	176,990	149,700	27,290	152,490	147,030	5,460	2,880	2,090	790		
埼玉県	206,630	37,160	169,470	92,220	8,690	83,530	88,760	23,390	65,380	25,660	5,090	20,560	2,880	120	2,760		
千葉県	1,083,120	785,020	297,910	147,410	58,250	88,970	232,730	157,140	75,580	702,990	569,630	133,360	110,220	67,750	42,470		
東京都	2,319,390	371,180	1,942,290	661,940	31,220	629,890	649,330	41,360	607,980	1,008,110	298,610	704,420	268,780	64,980	203,760		
神奈川県	897,800	499,450	395,970	305,530	162,320	142,100	296,340	137,960	158,380	295,930	199,170	95,490	34,860	12,570	22,270		
新潟県	488,570	270,030	218,540	162,440	57,990	104,450	218,090	140,470	77,620	108,040	71,570	36,470	3,860	790	3,060		
富山県	220,050	129,130	88,840	81,450	30,100	49,260	80,940	80,020	37,660	19,010	18,650	4,550	2,830	1,720			
石川県	498,720	334,940	158,420	92,110	29,380	62,730	267,000	186,350	75,280	139,620	119,210	20,400	7,790	4,940	2,850		
福井県	182,720	113,940	68,740	53,990	28,200	25,670	94,740	53,390	34,080	32,360	1,720	980	340	650			
山梨県	354,650	277,070	77,570	94,840	56,250	38,590	173,480	135,600	37,890	86,320	85,220	1,100	21,080	20,250	840		
長野県	707,670	493,850	213,820	255,530	139,340	116,190	329,870	250,640	79,230	122,270	103,870	18,400	8,320	5,790	2,540		
岐阜県	346,410	250,170	95,380	115,290	50,290	64,140	135,770	109,320	26,450	95,350	90,570	4,790	9,300	7,060	2,240		
静岡県	1,038,320	763,100	273,860	286,930	148,390	137,170	442,810	357,900	84,510	308,570	256,800	51,770	22,020	10,540	11,480		
愛知県	723,460	216,920	500,380	276,160	49,670	220,320	256,990	95,390	161,600	190,310	71,850	118,460	51,790	9,170	42,610		
三重県	406,770	272,440	131,560	137,290	56,900	77,620	179,240	130,430	48,800	90,240	85,110	5,130	4,740	1,780	2,950		
滋賀県	275,960	192,040	83,440	77,110	28,330	48,300	51,080	28,100	22,980	147,760	135,600	12,160	8,700	6,550	2,150		
京都府	920,520	743,280	177,060	260,690	138,340	122,350	305,010	250,110	54,720	354,830	354,830	-	47,000	39,770	7,230		
大阪府	1,205,770	280,750	925,020	44,570	250,450	438,150	91,250	346,910	472,590	144,930	327,670	145,620	62,280	83,340			
兵庫県	644,050	380,570	263,480	167,530	71,350	96,180	200,310	105,640	94,680	276,200	203,580	72,620	19,000	7,890	11,110		
奈良県	136,540	132,520	4,020	62,400	1,960	41,660	39,610	32,470	32,470	-	-	-	1,590	1,480	110		
和歌山県	204,450	164,220	40,230	40,530	23,200	17,320	83,710	66,660	17,050	80,210	74,350	5,850	7,630	6,980	660		
鳥取県	187,470	125,730	61,750	40,440	15,130	25,310	101,280	71,050	30,230	45,760	39,550	6,210	1,870	890	980		
島根県	173,920	95,240	78,690	64,520	24,900	39,620	71,380	32,310	39,070	38,020	38,020	-	780	250	530		
岡山県	268,500	99,290	163,870	119,480	14,140	100,000	113,430	66,570	46,860	35,590	18,580	17,010	4,370	1,580	2,610		
広島県	467,860	150,090	317,470	214,830	52,750	161,770	143,830	67,230	76,600	109,210	30,110	79,100	9,280	1,460	7,820		
山口県	269,740	159,340	110,400	86,370	24,490	61,880	111,720	68,880	42,840	71,650	65,970	5,670	2,660	1,750	920		
徳島県	98,320	36,830	60,840	39,840	9,560	29,630	34,230	14,320	19,910	24,250	12,950	11,300	1,110	450	670		
香川県	168,030	91,130	76,990	36,220	14,820	21,400	72,480	38,900	33,590	59,330	37,410	21,920	4,680	1,610	3,070		
愛媛県	202,640	71,280	131,350	61,980	12,150	49,840	84,510	28,860	55,650	56,140	30,280	25,860	2,610	650	1,960		
高知県	161,850	69,950	91,900	83,850	21,580	62,270	38,400	22,490	15,910	39,600	25,890	13,710	1,840	1,100	740		
福岡県	771,150	168,980	602,180	297,990	41,200	256,790	256,910	69,310	187,600	216,250	58,460	157,790	37,100	9,500	27,600		
佐賀県	161,210	95,270	65,650	66,590	38,360	27,940	59,840	26,020	33,810	34,790	30,890	3,900	3,230	2,640	600		
長崎県	370,950	234,190	136,750	101,230	22,560	78,670	141,570	84,320	57,250	128,150	127,310	840	14,440	11,970	2,470		
熊本県	422,120	227,130	194,990	150,910	74,900	76,010	192,040	99,180	92,860	79,180	53,050	26,130	9,030	5,350	3,670		
大分県	418,800	310,110	108,690	154,670	74,570	80,100	152,580	123,990	28,590	111,550	-	-	29,110	27,060	2,050		
宮崎県	166,450	50,610	113,530	66,710	12,720	51,670	68,450	18,940	49,520	31,290	18,950	12,340	2,560	1,780	750		
鹿児島県	374,410	191,510	182,690	116,030	25,430	90,390	144,780	83,510	61,280	113,600	82,570	31,030	6,460	4,710	1,750		
沖縄県	596,680	473,690	122,500	151,390	58,280	93,120	160,440	130,570	29,380	284,850	284,850	-	22,580	18,130	4,450		
運輸局等(再掲) 2)																	
北海道運輸局	1,131,220	718,240	411,820	263,560	81,130	181,260	461,720	301,050	160,670	405,940	336,060	69,890	69,080	61,240	7,850		
東北運輸局	1,922,570	974,920	944,950	709,880	212,270	494,900	775,920	404,480	371,440	436,770	358,170	78,600	10,570	5,550	5,020		
関東運輸局	6,082,140	2,788,640	3,282,720	1,721,120	504,300	1,212,390	1,917,320	837,180	1,080,140	2,443,700	1,447,160	990,180	449,860	171,620	278,190		
北陸信越運輸局	1,915,010	1,227,950	679,610	591,530	256,810	332,630	915,900	657,480	253,050	407,590	313,660	93,930	24,520	14,350	10,170		
中部運輸局	2,697,680	1,616,570	1,069,900	869,570	333,450	524,920	1,109,550	746,430	363,110	718,560	536,680	181,880	88,820	28,890	59,930		
近畿運輸局	3,387,280	1,893,380	1,493,240	903,280	366,240	536,560	1,119,940	581,370	538,390	1,364,060	945,760	418,300	229,540	124,940	104,600		
中国運輸局	1,367,500	629,680	732,170	525,640	131,400	388,580	541,640	306,040	235,590	300,220	192,230	107,990	18,960	5,930	12,850		
四国運輸局	630,840	269,190	361,000	221,890	58,100	163,140	229,630	104,570	125,060	179,320	106,520	72,800	10,250	3,810	6,440		
九州運輸局	2,685,100	1,277,810	1,404,480	954,120	289,750	661,560	1,016,170	505,270	510,900	714,810	482,790	232,020	101,930	63,000	38,930		
沖縄総合事務局	596,680	473,690	122,500	151,390	58,280	93,120	160,440	130,570	29,380	284,850	284,850	-	22,580	18,130	4,450		

1)宿泊目的割合不詳を含む。

2)長野県は北陸信越運輸局、福井県は中部運輸局に含まれる。

参考第15表 月(3区分)、施設所在地(47区分及び運輸局等)、従業者数(3区分)、宿泊目的割合(2区分)別実宿泊者数
並びに月(3区分)、施設所在地(47区分及び運輸局等)、宿泊目的割合(2区分)別外国人実宿泊者数(従業者数10人以上の施設) (続き)

施設所在地(47区分 及び運輸局等)	実宿泊者数 1)	従業者数(3区分)、宿泊目的割合(2区分)										宿泊目的割合(2区分)			
		観光目的の 宿泊者が 50%以上		観光目的の 宿泊者が 50%未満		10~29人		30~99人		100人以上		うち外国人 実宿泊者数 1)	観光目的の 宿泊者が 50%以上	観光目的の 宿泊者が 50%未満	
		1)	観光目的の 宿泊者が 50%以上	観光目的の 宿泊者が 50%未満	1)	観光目的の 宿泊者が 50%以上	観光目的の 宿泊者が 50%未満	1)	観光目的の 宿泊者が 50%以上	観光目的の 宿泊者が 50%未満					
平成23年 12月	21,130,470	10,677,560	10,413,490	6,533,760	2,034,030	4,470,800	7,516,260	3,884,230	3,627,420	7,080,440	4,759,300	2,315,270	1,021,380	525,650	495,580
北海道	1,177,010	776,370	400,000	262,890	83,860	178,400	445,670	295,500	150,170	468,440	397,010	71,430	139,700	126,740	12,960
青森県	185,520	74,860	110,660	84,670	16,330	68,340	67,510	31,890	35,620	33,340	26,640	6,700	1,050	430	620
岩手県	296,460	167,440	129,020	90,330	21,890	68,450	127,720	72,900	54,820	78,410	72,650	5,750	1,400	640	760
宮城県	519,620	244,030	275,220	194,390	41,950	152,070	152,140	56,350	95,780	173,100	145,730	27,370	1,700	720	990
秋田県	147,500	54,410	93,090	67,650	20,120	47,530	58,360	27,950	30,410	21,480	6,340	15,150	590	290	310
山形県	274,240	166,330	106,140	96,790	55,970	39,050	130,660	75,070	55,600	46,780	35,290	11,490	390	100	280
福島県	441,830	239,770	202,050	143,730	45,720	98,000	188,100	98,000	90,100	110,000	96,050	13,950	630	70	560
茨城県	206,140	73,860	129,860	85,520	17,030	66,060	90,430	41,450	48,980	30,190	15,370	14,820	2,290	190	2,110
栃木県	438,300	293,120	145,180	145,020	67,590	77,420	169,370	115,310	54,060	123,910	110,210	13,700	2,890	1,390	1,490
群馬県	429,220	312,850	116,370	143,890	61,360	82,530	156,660	128,170	28,490	128,670	123,320	5,350	2,290	1,660	630
埼玉県	208,980	33,110	175,870	91,460	6,600	84,860	88,760	21,480	67,270	28,760	5,020	23,740	2,330	130	2,200
千葉県	1,134,370	816,540	317,600	162,590	66,460	95,900	247,840	164,470	83,370	723,940	585,620	138,320	111,740	67,050	44,680
東京都	2,542,130	419,660	2,116,620	715,420	34,110	680,410	702,210	43,010	659,200	1,124,490	342,530	777,000	267,300	67,000	200,270
神奈川県	897,500	457,310	437,920	296,600	143,650	151,590	304,660	130,920	173,750	296,250	182,740	112,580	32,460	12,940	19,500
新潟県	432,100	232,990	199,100	145,710	51,130	94,570	179,250	107,300	71,950	107,140	74,560	32,590	3,230	1,410	1,820
富山県	182,330	99,360	80,640	71,270	24,210	44,730	80,660	62,520	18,140	30,400	12,630	17,770	1,480	540	940
石川県	409,500	265,070	140,350	81,370	25,090	56,290	225,960	157,010	64,880	102,170	82,980	19,190	5,550	3,640	1,900
福井県	167,250	107,330	59,880	46,480	25,420	21,020	88,130	50,890	37,240	32,640	31,020	1,620	720	160	560
山梨県	282,670	215,280	67,390	76,900	44,770	32,130	136,750	102,490	34,260	69,020	68,020	1,010	22,490	21,760	730
長野県	647,480	459,200	188,280	270,750	165,330	105,420	261,020	192,530	68,490	115,710	101,340	14,370	5,590	3,660	1,930
岐阜県	275,960	185,480	90,020	96,700	36,670	59,580	106,590	81,020	25,570	72,670	67,800	4,870	7,380	5,700	1,680
静岡県	1,006,480	726,980	278,060	292,830	151,560	139,830	419,290	333,010	86,270	294,370	242,410	51,960	16,590	8,870	7,720
愛知県	726,210	211,840	509,070	274,560	46,130	223,130	257,580	95,220	162,360	194,070	70,490	123,580	45,240	8,500	36,740
三重県	400,650	261,830	135,620	138,990	56,360	79,430	174,060	122,850	51,210	87,600	82,620	4,980	4,630	1,300	3,330
滋賀県	207,910	141,970	65,360	58,210	20,880	36,760	38,980	20,250	18,730	110,710	100,850	9,870	5,980	4,280	1,700
京都府	730,070	584,230	145,710	208,630	108,050	100,580	226,950	181,690	45,130	294,490	294,490	-	44,660	38,790	5,880
大阪府	1,249,130	279,230	969,910	308,540	46,300	262,240	456,120	89,380	366,730	484,470	143,540	340,930	133,390	56,960	76,440
兵庫県	635,350	365,610	269,740	165,560	72,920	92,640	196,760	99,620	97,150	273,030	193,070	79,960	13,660	5,120	8,540
奈良県	87,360	85,070	2,300	34,750	33,810	940	26,770	25,410	1,360	25,840	25,840	-	1,250	1,210	40
和歌山県	209,800	170,970	38,830	40,580	24,400	16,180	87,970	71,340	16,630	81,260	75,230	6,030	5,950	5,550	400
鳥取県	146,710	94,570	52,140	31,010	10,440	20,560	80,180	54,120	26,060	35,520	30,010	5,520	1,830	800	1,030
島根県	131,250	64,410	66,840	49,320	15,980	33,340	53,190	19,690	33,500	28,740	28,740	-	390	110	290
岡山県	242,060	79,870	157,940	112,710	11,010	97,450	99,640	54,630	45,010	29,720	14,230	15,490	2,770	570	2,110
広島県	375,230	95,390	279,690	175,440	31,020	144,260	108,030	41,840	66,190	91,760	22,530	69,240	7,010	750	6,260
山口県	215,720	112,810	102,920	76,620	20,640	55,980	86,160	44,230	41,930	52,940	47,940	5,010	2,030	1,360	670
徳島県	75,920	24,900	50,730	32,440	5,660	26,490	24,250	8,360	15,900	19,230	10,880	8,340	570	150	410
香川県	129,780	62,000	67,780	31,090	10,620	20,470	49,580	21,710	27,870	49,110	29,670	19,440	1,580	560	1,030
愛媛県	175,540	58,860	116,680	52,000	9,310	42,690	76,720	25,440	51,280	24,120	22,710	1,310	230	1,080	
高知県	136,710	55,570	81,140	74,570	17,510	57,070	28,270	14,660	13,610	33,860	23,400	10,460	540	290	250
福岡県	760,290	162,850	597,440	292,550	39,520	253,030	251,060	59,990	191,060	216,680	63,340	153,340	37,310	9,550	27,760
佐賀県	136,850	76,970	59,620	62,230	33,610	28,370	50,320	20,930	29,390	24,300	22,430	1,870	2,560	2,160	400
長崎県	311,920	181,840	130,080	84,520	14,470	70,050	112,540	53,170	59,370	114,870	114,200	670	13,250	9,960	3,290
熊本県	329,690	159,220	170,470	120,410	51,010	69,400	144,920	65,380	79,540	64,350	42,830	21,520	9,790	5,910	3,880
大分県	365,260	257,550	107,710	137,850	56,820	81,030	123,210	96,540	26,680	104,190	104,190	-	25,410	22,770	2,650
宮崎県	145,570	38,810	104,180	59,870	8,630	48,670	58,120	13,710	44,410	27,580	16,470	11,100	2,420	1,880	540
鹿児島県	305,220	146,980	157,850	101,720	20,620	80,710	114,510	61,850	52,660	89,000	64,520	24,480	6,520	4,780	1,750
沖縄県	597,670	482,860	114,400	146,630	61,480	85,150	162,630	132,970	29,250	288,410	288,410	-	21,540	17,030	4,510
運輸局等(再掲) 2)	1,177,010	776,370	400,000	262,890	83,860	178,400	445,670	295,500	150,170	468,440	397,010	71,430	139,700	126,740	12,960
北海道運輸局	1,865,170	946,850	916,180	677,570	201,990	473,440	724,490	362,160	362,330	463,110	382,700	80,410	5,760	2,240	3,520
東北運輸局	6,139,310	2,621,710	3,506,810	1,717,400	441,580	1,270,910	1,896,680	747,300	1,149,370	2,525,230	1,432,830	1,086,520	443,790	172,120	271,620
関東運輸局	1,671,410	1,056,630	608,380	569,090	265,760	301,010	746,890	519,370	223,450	355,420	271,500	83,920	15,840	9,250	6,590
北陸信越運輸局	2,576,550	1,493,450	1,072,660	849,560	316,130	522,990	1,045,640	682,980	362,660	681,350	494,340	187,020	74,560	24,530	50,030
中部運輸局	3,119,630	1,627,080	1,491,850	816,280	306,370	509,340	1,033,550	487,700	545,730	1,269,800	833,020	436,790	204,890	111,900	92,990
近畿運輸局	1,110,980	447,050	659,530	445,090	89,100	351,590	427,200	214,510	212,690	238,690	143,450	95,250	14,020	3,590	10,340
中国運輸局	517,950	201,330	316,330	190,100	43,090	146,720	178,830	70,170	108,660	149,020	88,070	60,950	4,010	1,230	2,760
四国運輸局	2,354,800	1,024,230	1,327,350	859,160	224,690	631,260	854,680	371,570	483,110	640,960	427,980	212,990	97,260	57,010	40,250
九州運輸局	597,670	482,860	114,400	146,630	61,480	85,150	162,630	132,970	29,250	288,410	288,410	-	21,540	17,030	4,510

1)宿泊目的割合不詳を含む。

2)長野県は北陸信越運輸局、福井県は中部運輸局に含まれる。

参考第16表 月(3区分)、施設所在地(47区分及び運輸局等)、宿泊施設タイプ(5区分)別延べ宿泊者数
並びに月(3区分)、施設所在地(47区分及び運輸局等)、宿泊施設タイプ(5区分)別外国人延べ宿泊者数(従業者数10人以上の施設)

施設所在地(47区分 及び運輸局等)	宿泊施設タイプ(5区分)						うち 外国人延べ 宿泊者数 1)	宿泊施設タイプ(5区分)				
	延べ 宿泊者数 1)	旅館	リゾート ホテル	ビジネス ホテル	シティ ホテル	会社・団体の 宿泊所		旅館	リゾート ホテル	ビジネス ホテル	シティ ホテル	会社・団体の 宿泊所
平成23年 10～12月 計	85,873,750	20,124,040	13,955,800	33,244,310	16,335,980	951,920	5,091,680	307,440	585,440	1,439,100	2,698,010	16,800
北海道	5,085,480	1,279,190	763,860	1,783,010	1,226,180	22,180	397,150	127,640	82,280	67,220	119,230	660
青森県	846,790	286,620	57,820	434,560	60,850	0	6,770	1,750	830	2,930	1,240	0
岩手県	1,206,810	462,470	265,220	336,960	135,200	2,210	7,590	820	3,720	1,650	1,400	0
宮城県	2,126,150	646,170	426,300	881,190	143,810	11,100	12,380	410	2,260	7,010	2,260	0
秋田県	722,340	300,320	49,040	287,740	69,890	770	5,630	1,920	200	2,480	990	0
山形県	1,080,130	557,390	41,160	387,950	64,100	10,910	2,800	510	150	1,220	900	0
福島県	1,803,460	899,090	167,220	660,000	64,010	9,440	4,580	320	390	3,450	410	0
茨城県	787,080	213,020	29,380	437,050	75,280	17,130	18,160	860	190	11,320	5,790	0
栃木県	1,808,620	707,420	491,240	480,200	72,090	35,450	21,690	4,740	3,400	9,410	3,940	20
群馬県	1,654,380	893,980	302,580	391,860	58,750	4,620	11,550	2,040	4,690	2,640	2,150	0
埼玉県	833,020	71,320	34,010	619,360	98,290	1,190	14,970	160	650	10,610	3,530	0
千葉県	4,238,200	209,310	2,406,550	905,480	673,000	36,030	400,490	220	21,270	84,300	294,510	90
東京都	10,441,810	66,100	123,060	5,312,410	4,640,040	69,520	1,772,820	6,710	21,480	532,120	1,200,400	650
神奈川県	3,495,370	579,020	605,310	1,307,750	759,360	154,840	182,850	10,950	12,350	69,480	89,920	80
新潟県	1,784,340	735,430	183,830	710,710	136,540	15,400	20,220	4,190	2,340	6,170	7,460	60
富山県	782,740	330,820	64,920	294,480	66,620	6,630	17,440	2,100	3,940	3,790	7,380	0
石川県	1,656,950	706,230	126,860	600,990	202,910	12,940	34,350	5,090	3,380	8,380	17,500	0
福井県	595,820	305,550	30,540	216,580	36,340	3,970	6,640	380	560	2,110	910	0
山梨県	1,178,510	537,130	270,810	329,080	23,140	10,020	73,560	9,870	57,320	5,970	400	0
長野県	2,743,800	1,064,900	769,960	711,730	115,800	38,280	38,040	4,310	20,120	9,950	3,530	0
岐阜県	1,164,460	521,740	204,200	390,250	34,180	9,140	37,600	14,890	8,780	10,520	3,360	50
静岡県	3,667,730	1,389,310	1,018,890	855,280	243,190	118,840	81,720	6,580	30,810	10,760	32,350	220
愛知県	2,821,750	434,010	145,010	1,402,550	713,080	62,800	229,470	1,390	720	79,440	136,300	11,370
三重県	1,505,660	550,670	330,210	511,070	76,320	16,330	27,080	1,470	4,430	16,760	4,410	0
滋賀県	890,050	267,110	181,070	278,890	125,770	17,050	29,500	5,080	5,910	7,450	10,940	120
京都府	3,375,700	781,750	208,880	1,038,830	1,209,850	34,710	270,640	19,570	16,850	57,840	150,560	30
大阪府	4,917,110	94,740	283,270	2,582,760	1,816,010	9,560	622,580	1,580	31,290	208,360	379,430	400
兵庫県	2,335,210	737,720	322,060	624,560	544,320	72,740	83,000	7,560	6,200	14,330	54,640	120
奈良県	424,990	159,170	47,980	94,080	113,610	3,340	6,260	800	600	1,840	2,970	0
和歌山県	680,380	346,950	166,970	123,500	30,550	9,310	20,380	9,600	8,280	1,930	540	0
鳥取県	610,720	332,580	35,930	188,920	46,460	1,730	8,090	2,210	710	3,710	1,020	0
島根県	580,700	243,110	9,670	271,680	36,200	9,890	4,760	620	0	4,020	120	0
岡山県	972,500	185,560	91,970	487,360	186,140	1,590	15,050	860	1,400	6,530	6,270	0
広島県	1,689,220	279,320	126,370	856,660	339,800	15,730	43,850	2,090	2,620	15,810	21,970	420
山口県	985,510	406,590	56,330	474,150	35,000	120	9,580	4,170	30	4,640	450	0
徳島県	335,160	63,720	45,300	161,450	60,090	1,090	4,030	970	80	1,070	1,620	210
香川県	548,460	114,740	122,410	196,410	99,610	2,660	11,460	700	2,760	4,580	3,380	0
愛媛県	682,610	171,040	50,980	367,880	77,810	10,840	8,530	880	1,390	2,660	3,530	30
高知県	521,770	137,100	44,240	285,850	49,260	-	3,960	860	1,000	1,260	830	-
福岡県	2,850,130	152,910	263,020	1,750,700	572,230	38,710	143,590	1,800	30,210	61,870	47,650	1,740
佐賀県	514,850	250,640	43,060	187,050	20,170	7,370	9,260	5,150	2,130	1,910	70	0
長崎県	1,274,350	268,200	361,140	482,270	145,630	7,990	52,920	3,530	25,590	16,030	7,450	160
熊本県	1,412,870	461,700	212,790	606,770	116,040	5,700	38,760	6,060	13,370	12,040	7,280	10
大分県	1,339,780	472,010	416,440	403,750	24,440	12,930	100,090	17,300	71,990	10,210	400	0
宮崎県	612,340	87,460	56,090	373,370	87,000	420	13,560	360	3,130	4,030	6,040	0
鹿児島県	1,300,920	351,000	137,680	583,770	209,350	12,340	25,100	6,280	3,230	6,500	9,050	0
沖縄県	2,987,020	11,680	1,764,150	575,430	601,690	3,660	143,840	70	70,380	30,810	41,530	370
運輸局等(再掲) 2)												
北海道運輸局	5,085,480	1,279,190	763,860	1,783,010	1,226,180	22,180	397,150	127,640	82,280	67,220	119,230	660
東北運輸局	7,785,670	3,152,070	1,006,770	2,988,390	537,860	34,430	39,750	5,720	7,550	18,740	7,210	0
関東運輸局	24,436,990	3,277,310	4,262,950	9,783,190	6,399,950	328,800	2,496,100	35,560	121,340	725,860	1,600,630	830
北陸信越運輸局	6,967,830	2,837,380	1,145,580	2,317,910	521,870	73,260	110,050	15,690	29,780	28,280	35,860	60
中部運輸局	9,755,420	3,201,290	1,728,860	3,375,730	1,103,100	213,760	379,820	24,720	45,300	119,580	177,330	11,650
近畿運輸局	12,623,450	2,387,450	1,210,230	4,742,610	3,840,120	146,710	1,032,370	44,190	69,130	291,750	599,090	670
中国運輸局	4,838,650	1,447,170	320,270	2,278,760	643,600	29,060	81,330	9,940	4,760	34,710	29,830	420
四国運輸局	2,088,000	486,600	262,930	1,011,590	286,760	14,590	27,980	3,420	5,250	9,570	9,370	240
九州運輸局	9,305,250	2,043,910	1,490,210	4,387,690	1,174,860	85,470	383,280	40,480	149,660	112,580	77,940	1,900
沖縄総合事務局	2,987,020	11,680	1,764,150	575,430	601,690	3,660	143,840	70	70,380	30,810	41,530	370

1)宿泊施設タイプ不詳及び簡易宿所を含む。
2)長野県は北陸信越運輸局、福井県は中部運輸局に含まれる。

参考第16表 月(3区分)、施設所在地(47区分及び運輸局等)、宿泊施設タイプ(5区分)別延べ宿泊者数
並びに月(3区分)、施設所在地(47区分及び運輸局等)、宿泊施設タイプ(5区分)別外国人延べ宿泊者数(従業者数10人以上の施設) (続き)

施設所在地(47区分 及び運輸局等)	宿泊施設タイプ(5区分)						宿泊施設タイプ(5区分)					
	延べ 宿泊者数 1)	旅館	リゾート ホテル	ビジネス ホテル	シティ ホテル	会社・団体の 宿泊所	うち 外国人延べ 宿泊者数 1)	旅館	リゾート ホテル	ビジネス ホテル	シティ ホテル	会社・団体の 宿泊所
平成23年 10月	30,220,270	7,229,740	5,024,940	11,564,160	5,588,540	339,840	1,795,990	102,560	214,810	489,600	967,220	7,170
北海道	2,054,060	557,030	333,050	677,690	472,900	9,200	119,730	41,620	20,790	21,010	36,050	250
青森県	351,830	129,170	27,370	166,750	25,290	0	3,390	990	460	1,140	780	0
岩手県	439,820	167,960	96,690	122,460	49,890	830	2,420	350	1,150	490	430	0
宮城県	724,350	214,800	147,780	302,290	45,870	3,930	4,010	120	390	2,570	710	0
秋田県	317,550	146,140	26,340	112,840	25,650	400	2,630	770	150	1,230	480	0
山形県	403,760	203,050	18,270	144,260	25,790	3,980	1,240	140	110	490	480	0
福島県	607,770	295,820	59,900	226,320	21,520	2,390	1,670	20	140	1,310	200	0
茨城県	252,810	58,580	9,130	147,500	26,610	5,140	7,460	190	0	4,180	3,080	0
栃木県	664,380	277,410	180,170	162,860	24,190	11,810	7,610	1,830	880	2,970	1,900	10
群馬県	617,120	329,010	128,690	136,580	20,380	1,860	4,220	650	2,010	1,090	460	0
埼玉県	279,350	24,140	10,870	207,520	33,150	390	5,370	140	340	3,620	1,260	0
千葉県	1,422,200	64,590	800,990	313,630	227,330	12,860	140,340	10	8,350	30,920	101,000	20
東京都	3,490,160	22,100	41,230	1,787,420	1,541,170	24,000	620,720	2,290	8,210	172,470	433,620	170
神奈川県	1,165,650	192,610	198,010	439,670	254,710	51,500	254,710	3,620	4,710	23,850	33,060	20
新潟県	681,770	284,460	72,640	265,390	52,020	6,360	9,040	2,270	390	2,250	4,110	20
富山県	317,070	135,360	34,990	108,900	26,980	2,210	9,310	1,370	2,360	1,530	3,820	0
石川県	585,610	239,880	50,960	212,220	73,170	5,100	16,420	2,900	1,840	3,300	8,380	0
福井県	191,010	86,950	11,270	76,910	13,270	2,570	1,710	90	350	850	420	0
山梨県	429,580	192,500	106,050	115,890	7,620	3,700	27,930	3,420	22,160	2,170	190	0
長野県	1,106,350	416,270	334,290	268,090	43,080	15,970	19,310	2,180	11,080	4,480	1,450	0
岐阜県	437,740	202,670	77,880	139,030	12,600	3,350	16,620	5,790	4,880	4,290	1,640	10
静岡県	1,169,860	432,270	309,500	290,470	82,300	39,730	27,740	2,330	10,870	3,570	10,530	10
愛知県	970,780	131,380	46,440	491,290	248,480	27,120	83,540	400	300	27,150	49,960	5,510
三重県	507,320	185,990	106,910	177,100	25,880	5,220	13,440	410	1,760	9,610	1,650	0
滋賀県	309,310	94,370	63,470	95,470	40,680	5,550	9,020	1,500	1,710	2,120	3,690	0
京都府	1,107,660	269,340	64,010	344,330	387,430	11,050	99,940	6,150	6,420	20,860	58,560	0
大阪府	1,612,020	30,650	93,840	847,580	594,660	3,410	202,460	510	9,790	67,690	124,210	110
兵庫県	770,470	236,930	108,200	206,900	180,400	23,250	30,510	2,190	1,590	4,600	22,040	40
奈良県	154,690	62,860	19,200	29,770	38,460	1,000	2,250	190	230	500	1,340	0
和歌山県	216,020	108,510	50,820	42,480	10,430	2,850	5,680	2,050	2,890	480	240	0
鳥取県	209,150	112,320	13,500	65,080	15,970	670	2,710	480	430	1,480	330	0
島根県	217,070	92,830	5,070	98,250	14,150	3,250	1,980	270	0	1,670	50	0
岡山県	349,390	64,010	34,900	173,340	68,330	420	5,220	220	710	2,180	2,120	0
広島県	615,880	108,830	47,120	304,610	119,910	8,190	17,060	890	1,250	5,880	8,670	70
山口県	380,650	161,770	21,200	176,930	13,410	100	2,850	1,010	0	1,630	70	0
徳島県	124,490	26,140	15,620	58,240	22,630	330	1,710	390	50	430	780	40
香川県	189,680	39,310	40,000	69,600	34,610	1,080	3,200	160	930	1,250	860	0
愛媛県	245,690	60,540	18,040	133,200	28,210	4,000	3,370	330	660	1,050	1,290	20
高知県	179,240	49,660	13,250	97,480	16,760	-	1,010	90	310	470	140	-
福岡県	971,980	53,080	87,270	601,510	189,130	13,180	47,660	730	9,640	20,240	16,320	630
佐賀県	172,770	83,520	13,970	61,320	7,360	4,110	2,600	1,480	530	580	20	0
長崎県	464,800	99,810	129,400	171,580	55,890	4,490	16,910	960	8,200	5,000	2,750	0
熊本県	523,580	172,440	79,460	223,610	41,950	2,010	13,010	2,000	4,300	4,000	2,700	10
大分県	440,140	151,900	134,490	137,270	8,700	4,350	36,980	5,420	27,660	3,560	320	0
宮崎県	211,120	29,660	20,210	128,830	29,800	60	2,510	70	1,060	550	840	0
鹿児島県	460,950	126,770	49,000	202,870	74,650	4,820	6,960	1,550	680	2,590	2,140	0
沖縄県	1,105,640	4,380	673,510	200,810	215,150	2,040	69,290	60	32,090	14,260	22,070	230
運輸局等(再掲) 2)												
北海道運輸局	2,054,060	557,030	333,050	677,690	472,900	9,200	119,730	41,620	20,790	21,010	36,050	250
東北運輸局	2,845,070	1,156,930	376,350	1,074,920	194,020	11,530	15,350	2,400	2,390	7,240	3,070	0
関東運輸局	8,321,240	1,160,940	1,475,140	3,311,080	2,135,160	111,260	878,920	12,140	46,670	241,270	574,570	220
北陸信越運輸局	2,690,800	1,075,970	492,880	854,600	195,250	29,650	54,070	8,720	15,670	11,550	17,770	20
中部運輸局	3,276,700	1,039,270	551,990	1,174,800	382,530	77,990	143,040	9,010	18,160	45,470	64,200	5,530
近畿運輸局	4,170,170	802,650	399,540	1,566,540	1,252,060	47,110	349,860	12,590	22,630	96,260	210,080	160
中国運輸局	1,772,140	539,770	121,780	818,210	231,760	12,630	29,830	2,850	2,390	12,840	11,240	70
四国運輸局	739,110	175,640	86,910	358,520	102,210	5,410	9,280	970	1,940	3,200	3,080	60
九州運輸局	3,245,340	717,160	513,790	1,526,990	407,480	33,020	126,620	12,200	52,070	36,510	25,080	630
沖縄総合事務局	1,105,640	4,380	673,510	200,810	215,150	2,040	69,290	60	32,090	14,260	22,070	230

1)宿泊施設タイプ不詳及び簡易宿所を含む。
2)長野県は北陸信越運輸局、福井県は中部運輸局に含まれる。

参考第16表 月(3区分)、施設所在地(47区分及び運輸局等)、宿泊施設タイプ(5区分)別延べ宿泊者数
並びに月(3区分)、施設所在地(47区分及び運輸局等)、宿泊施設タイプ(5区分)別外国人延べ宿泊者数(従業者数10人以上の施設) (続き)

施設所在地(47区分 及び運輸局等)	宿泊施設タイプ(5区分)						外国人延べ 宿泊者数 1)	宿泊施設タイプ(5区分)				
	延べ 宿泊者数 1)	旅館	リゾート ホテル	ビジネス ホテル	シティ ホテル	会社・団体の 宿泊所		旅館	リゾート ホテル	ビジネス ホテル	シティ ホテル	会社・団体の 宿泊所
平成23年 11月	28,429,940	6,959,040	4,463,980	10,955,910	5,345,500	314,030	1,640,450	93,840	180,030	473,720	872,220	5,470
北海道	1,425,280	369,300	144,230	551,670	350,510	6,860	88,290	32,600	11,790	15,990	27,750	130
青森県	263,220	84,730	15,950	141,500	19,330	0	1,960	380	250	1,040	290	0
岩手県	399,310	151,080	86,920	113,800	45,300	710	3,220	400	1,690	710	420	0
宮城県	702,160	221,450	140,390	284,890	47,670	3,610	5,340	120	1,530	2,600	970	0
秋田県	218,460	88,290	13,270	90,720	22,080	170	2,140	860	50	830	400	0
山形県	345,030	176,140	11,010	128,650	20,610	3,210	890	250	0	390	250	0
福島県	590,520	293,110	51,970	219,780	21,150	3,640	1,940	270	160	1,410	100	0
茨城県	259,660	68,650	9,530	146,850	24,010	5,350	6,620	420	0	4,630	1,560	0
栃木県	630,520	247,900	171,390	165,750	25,070	13,020	8,820	1,790	2,130	3,750	1,110	10
群馬県	543,570	307,590	91,150	123,250	19,620	1,440	4,140	560	1,690	710	1,180	0
埼玉県	274,690	25,210	10,880	203,230	31,770	380	5,220	10	150	3,670	1,380	0
千葉県	1,373,620	67,020	789,040	285,750	218,350	11,180	129,190	90	6,250	26,670	96,110	30
東京都	3,327,450	22,040	38,620	1,693,410	1,477,840	23,860	565,360	1,930	7,380	175,140	376,970	330
神奈川県	1,153,920	204,080	215,270	412,250	240,610	54,520	60,450	3,180	3,450	22,460	31,320	20
新潟県	578,360	251,440	44,590	233,520	44,010	4,560	5,850	770	280	2,520	2,240	40
富山県	254,280	110,730	17,350	96,760	21,510	2,120	5,940	670	1,310	1,380	2,570	0
石川県	586,550	255,500	45,780	208,510	71,330	3,880	10,780	1,330	820	2,810	5,810	0
福井県	212,090	113,840	9,650	74,170	12,320	2,040	1,310	170	150	700	280	0
山梨県	415,290	196,100	92,550	112,680	7,890	3,620	21,930	2,410	17,590	1,830	100	0
長野県	827,510	338,920	195,460	235,170	39,100	10,750	10,590	980	5,500	2,960	1,150	0
岐阜県	403,370	182,930	71,850	132,560	11,330	3,090	11,480	4,820	2,250	3,430	940	40
静岡県	1,253,260	494,440	343,700	280,470	80,800	38,780	30,320	2,240	10,740	3,930	13,090	40
愛知県	932,660	153,780	48,090	457,220	235,800	18,330	82,130	590	230	28,630	49,070	3,590
三重県	502,170	188,060	112,190	165,520	24,970	5,220	6,770	700	1,340	3,380	1,340	0
滋賀県	328,500	99,300	69,420	102,970	45,560	5,410	11,920	1,740	3,110	3,200	3,760	100
京都府	1,258,830	298,710	81,770	380,410	444,470	13,980	87,590	6,800	5,670	18,690	46,690	0
大阪府	1,617,840	32,740	93,660	847,950	600,220	3,020	216,800	510	12,800	71,620	131,440	280
兵庫県	780,560	258,860	107,280	205,870	171,860	25,500	28,530	2,500	2,170	4,860	18,870	60
奈良県	162,770	60,450	16,460	38,990	43,270	1,610	2,270	390	230	870	750	0
和歌山県	228,400	119,190	53,020	41,530	9,910	3,500	8,320	4,350	2,890	860	220	0
鳥取県	218,730	121,220	13,560	65,270	16,180	720	2,410	770	180	1,070	390	0
島根県	205,610	88,900	2,790	93,820	13,610	3,340	1,900	240	0	1,610	50	0
岡山県	325,750	65,010	31,820	158,440	63,620	500	6,250	380	500	2,470	2,900	0
広島県	593,680	107,630	46,760	292,580	117,790	4,410	15,510	720	880	5,780	7,660	230
山口県	332,100	145,290	19,970	152,580	11,300	20	3,550	1,810	30	1,340	210	0
徳島県	120,110	24,050	16,310	56,250	21,840	400	1,520	420	30	400	550	80
香川県	201,430	46,350	47,420	67,900	34,780	920	6,270	470	1,270	2,600	1,920	0
愛媛県	232,970	59,970	17,390	123,780	26,870	3,690	3,410	380	510	1,030	1,450	0
高知県	186,580	50,750	15,130	100,500	18,480	-	2,120	660	420	520	520	-
福岡県	946,770	53,760	89,700	577,550	192,780	12,350	47,290	610	10,090	19,760	16,390	330
佐賀県	185,500	92,990	16,000	65,220	8,050	1,510	3,750	2,100	820	800	20	0
長崎県	438,820	104,670	120,800	158,970	49,440	2,040	19,290	1,720	9,990	5,070	2,370	20
熊本県	497,870	173,020	73,330	205,840	40,760	2,050	12,610	1,620	4,570	4,120	2,290	0
大分県	480,290	179,290	148,690	136,150	8,160	4,490	33,400	5,850	24,320	3,060	50	0
宮崎県	213,960	32,470	19,390	128,750	30,490	250	7,920	200	1,140	3,030	3,550	0
鹿児島県	461,860	129,210	49,640	203,570	73,510	3,500	9,580	2,070	1,290	2,080	4,110	0
沖縄県	938,070	2,900	542,820	192,910	189,570	950	37,590	0	20,400	7,320	9,660	130
運輸局等(再掲) 2)												
北海道運輸局	1,425,280	369,300	144,230	551,670	350,510	6,860	88,290	32,600	11,790	15,990	27,750	130
東北運輸局	2,518,700	1,014,790	319,510	979,340	176,130	11,330	15,490	2,270	3,670	6,970	2,430	0
関東運輸局	7,978,710	1,138,590	1,418,440	3,143,170	2,045,160	113,370	801,720	10,390	38,630	238,860	509,730	380
北陸信越運輸局	2,246,700	956,590	303,170	773,970	175,950	21,310	33,160	3,760	7,910	9,670	11,770	40
中部運輸局	3,303,550	1,133,050	585,480	1,109,950	365,230	67,470	132,000	8,530	14,710	40,070	64,720	3,670
近畿運輸局	4,376,890	869,240	421,620	1,617,730	1,315,290	52,580	355,430	16,290	26,860	100,100	201,740	450
中国運輸局	1,675,860	528,040	114,900	762,690	222,490	8,980	29,610	3,920	1,590	12,270	11,210	230
四国運輸局	741,100	181,130	96,260	348,430	101,970	5,010	13,310	1,920	2,240	4,550	4,440	80
九州運輸局	3,225,070	765,410	517,560	1,476,050	403,190	26,180	133,830	14,170	52,220	37,930	28,770	350
沖縄総合事務局	938,070	2,900	542,820	192,910	189,570	950	37,590	0	20,400	7,320	9,660	130

1)宿泊施設タイプ不詳及び簡易宿所を含む。
2)長野県は北陸信越運輸局、福井県は中部運輸局に含まれる。

参考第16表 月(3区分)、施設所在地(47区分及び運輸局等)、宿泊施設タイプ(5区分)別延べ宿泊者数
並びに月(3区分)、施設所在地(47区分及び運輸局等)、宿泊施設タイプ(5区分)別外国人延べ宿泊者数(従業者数10人以上の施設) (続き)

施設所在地(47区分 及び運輸局等)	宿泊施設タイプ(5区分)						外国人延べ 宿泊者数 1)	宿泊施設タイプ(5区分)				
	延べ 宿泊者数 1)	旅館	リゾート ホテル	ビジネス ホテル	シティ ホテル	会社・団体の 宿泊所		旅館	リゾート ホテル	ビジネス ホテル	シティ ホテル	会社・団体の 宿泊所
平成23年 12月	27,223,540	5,935,260	4,466,880	10,724,240	5,401,940	298,040	1,655,240	111,030	190,600	475,770	858,570	4,160
北海道	1,606,140	352,870	286,590	553,650	402,770	6,130	189,130	53,430	49,700	30,230	55,420	280
青森県	231,730	72,720	14,500	126,300	16,230	0	1,420	370	120	750	170	0
岩手県	367,690	143,430	81,610	100,700	40,010	670	1,950	60	890	450	550	0
宮城県	699,630	209,920	138,140	294,000	50,270	3,560	3,030	160	340	1,830	590	0
秋田県	186,330	65,890	9,430	84,170	22,160	210	870	290	10	420	100	0
山形県	331,350	178,210	11,880	115,040	17,710	3,710	670	120	40	340	170	0
福島県	605,170	310,160	55,350	213,910	21,340	3,410	970	30	90	730	110	0
茨城県	274,620	85,790	10,720	142,700	24,670	6,640	4,080	240	190	2,520	1,140	0
栃木県	513,720	182,100	139,680	151,590	22,830	10,620	5,260	1,130	390	2,700	920	0
群馬県	493,690	257,370	82,740	132,020	18,740	1,310	3,200	840	1,000	840	510	0
埼玉県	278,970	21,970	12,250	208,600	33,370	420	4,380	10	150	3,310	890	0
千葉県	1,442,380	77,700	816,520	306,100	227,320	11,990	130,970	120	6,670	26,710	97,400	40
東京都	3,624,200	21,960	43,210	1,831,580	1,621,020	21,670	586,750	2,490	5,900	184,510	389,820	140
神奈川県	1,175,800	182,340	192,030	455,830	264,040	48,820	57,120	4,150	4,180	23,170	25,530	50
新潟県	524,210	199,520	66,600	211,790	40,510	4,480	5,330	1,150	1,660	1,410	1,110	0
富山県	211,390	84,730	12,590	88,810	18,130	2,300	2,190	60	270	880	990	0
石川県	484,790	210,850	30,120	180,260	58,410	3,960	7,150	860	720	2,270	3,300	0
福井県	192,730	104,750	9,630	65,500	10,750	2,030	940	120	50	560	210	0
山梨県	333,640	148,530	72,220	100,520	7,630	2,700	23,700	4,050	17,570	1,980	110	0
長野県	809,940	309,720	240,220	208,480	33,630	11,550	8,140	1,160	3,540	2,510	920	0
岐阜県	323,340	136,140	54,470	118,660	10,250	2,710	9,500	4,270	1,660	2,800	770	10
静岡県	1,244,620	462,600	365,700	284,340	80,080	40,330	23,660	2,020	9,210	3,260	8,730	170
愛知県	918,310	148,850	50,480	454,050	228,790	17,350	63,800	400	190	23,670	37,270	2,270
三重県	496,170	176,620	111,110	168,450	25,470	5,890	6,870	370	1,330	3,760	1,410	0
滋賀県	252,240	73,440	48,180	80,450	39,530	6,080	8,560	1,840	1,090	2,130	3,490	20
京都府	1,009,210	213,700	63,090	314,080	377,950	9,670	83,120	6,610	4,760	18,290	45,300	30
大阪府	1,687,250	31,350	95,760	887,230	621,120	3,130	203,320	560	8,710	69,050	123,780	0
兵庫県	784,190	241,930	106,590	211,800	192,050	24,450	23,960	2,860	2,440	4,870	13,730	20
奈良県	107,530	35,870	12,320	25,310	31,880	730	1,730	230	140	480	880	0
和歌山県	235,960	119,260	63,130	39,480	10,220	2,970	6,380	3,210	2,500	580	90	0
鳥取県	182,850	99,030	8,870	58,570	14,310	340	2,970	970	100	1,170	300	0
島根県	158,010	61,380	1,820	79,610	8,440	3,300	880	120	0	740	20	0
岡山県	297,360	56,540	25,250	155,580	54,200	670	3,580	260	190	1,880	1,250	0
広島県	479,650	62,870	32,480	259,470	102,100	3,130	11,280	480	490	4,150	5,640	120
山口県	272,760	99,530	15,160	144,640	10,300	0	3,190	1,340	0	1,670	170	0
徳島県	90,560	13,530	13,370	46,960	15,630	350	800	160	0	240	280	90
香川県	157,350	29,070	34,980	58,910	30,220	660	1,990	80	570	730	590	0
愛媛県	203,940	50,530	15,550	110,900	22,720	3,160	1,760	170	210	580	790	10
高知県	155,940	36,690	15,870	87,870	14,020	-	840	110	280	270	170	-
福岡県	931,380	46,080	86,050	571,650	190,320	13,180	48,640	460	10,480	21,860	14,940	780
佐賀県	156,580	74,140	13,090	60,510	4,760	1,760	2,920	1,570	790	520	30	0
長崎県	370,730	63,720	110,940	151,730	40,300	1,470	16,720	860	7,400	5,970	2,330	140
熊本県	391,420	116,240	60,000	177,320	33,330	1,640	13,150	2,440	4,500	3,910	2,290	0
大分県	419,350	140,820	133,260	130,320	7,580	4,090	29,700	6,030	20,010	3,590	30	0
宮崎県	187,260	25,330	16,500	115,790	26,710	110	3,130	90	930	450	1,660	0
鹿児島県	378,110	95,030	39,040	177,330	61,190	4,020	8,570	2,660	1,260	1,830	2,810	0
沖縄県	943,300	4,400	547,820	181,710	196,970	680	36,960	10	17,890	9,230	9,800	0
運輸局等(再掲) 2)												
北海道運輸局	1,606,140	352,870	286,590	553,650	402,770	6,130	189,130	53,430	49,700	30,230	55,420	280
東北運輸局	2,421,900	980,340	310,910	934,120	167,710	11,560	8,910	1,050	1,490	4,530	1,700	0
関東運輸局	8,137,030	977,780	1,369,370	3,328,930	2,219,620	104,170	815,450	13,030	36,040	245,730	516,330	230
北陸信越運輸局	2,030,330	804,820	349,530	689,340	150,670	22,290	22,820	3,220	6,200	7,060	6,330	0
中部運輸局	3,175,170	1,028,960	591,390	1,090,990	355,340	68,300	104,780	7,180	12,430	34,040	48,400	2,450
近畿運輸局	4,076,390	715,550	389,070	1,558,340	1,272,760	47,020	327,070	15,310	19,640	95,390	187,270	70
中国運輸局	1,390,640	379,360	83,590	697,870	189,340	7,450	21,900	3,170	770	9,610	7,390	120
四国運輸局	607,790	129,830	79,760	304,640	82,590	4,170	5,390	520	1,060	1,810	1,840	100
九州運輸局	2,834,840	561,340	458,860	1,384,640	364,180	26,260	122,830	14,120	45,380	38,140	24,090	920
沖縄総合事務局	943,300	4,400	547,820	181,710	196,970	680	36,960	10	17,890	9,230	9,800	0

1)宿泊施設タイプ不詳及び簡易宿所を含む。
2)長野県は北陸信越運輸局、福井県は中部運輸局に含まれる。

参考第17表 月(3区分)、施設所在地(47区分及び運輸局等)、宿泊施設タイプ(5区分)別実宿泊者数
並びに月(3区分)、施設所在地(47区分及び運輸局等)、宿泊施設タイプ(5区分)別外国人実宿泊者数(従業者数10人以上の施設)

施設所在地(47区分 及び運輸局等)	宿泊施設タイプ(5区分)						うち外国人 実宿泊者数 1)	宿泊施設タイプ(5区分)				
	実宿泊者数 1)	旅館	リゾート ホテル	ビジネス ホテル	シティ ホテル	会社・団体の 宿泊所		旅館	リゾート ホテル	ビジネス ホテル	シティ ホテル	会社・団体の 宿泊所
平成23年 10～12月 計	67,186,810	17,510,090	11,112,940	24,968,670	11,949,520	728,540	3,151,490	261,280	466,000	902,130	1,500,470	2,740
北海道	3,980,100	1,115,250	580,030	1,335,430	923,550	17,440	307,020	117,850	61,210	40,210	87,320	340
青森県	688,460	243,550	43,740	340,780	54,100	0	5,400	1,620	700	2,070	1,000	0
岩手県	981,290	369,500	229,800	265,910	110,920	1,890	6,310	720	3,410	1,150	1,020	0
宮城県	1,563,800	440,330	310,780	684,790	107,640	8,580	6,890	350	1,930	3,290	1,290	0
秋田県	567,010	229,190	40,610	233,520	51,760	560	3,110	1,360	190	900	650	0
山形県	895,250	497,490	33,900	297,670	47,170	9,690	1,760	410	90	870	380	0
福島県	1,280,980	642,110	134,910	449,860	48,410	3,460	2,620	300	250	1,690	380	0
茨城県	599,350	172,190	26,160	315,060	58,130	16,760	8,940	410	70	4,520	3,930	0
栃木県	1,539,530	626,050	422,460	389,780	57,070	29,480	14,320	4,370	3,180	4,080	2,630	20
群馬県	1,449,530	842,660	249,210	307,470	44,710	3,410	8,530	1,770	4,630	1,420	710	0
埼玉県	629,290	64,370	29,530	447,580	78,370	1,060	8,010	120	400	6,090	1,380	0
千葉県	3,332,530	186,740	1,904,140	645,210	558,930	30,800	338,430	160	13,950	68,760	255,500	30
東京都	7,253,480	46,310	94,480	3,839,480	3,073,400	36,180	814,330	2,640	9,750	306,080	490,340	280
神奈川県	2,694,670	484,030	492,890	536,980	978,490	536,980	131,750	106,110	9,020	9,050	41,280	70
新潟県	1,485,090	669,570	146,370	545,200	109,340	12,540	12,910	2,880	1,350	3,610	5,030	50
富山県	682,110	320,100	58,390	233,030	54,600	6,330	13,840	2,070	3,800	2,040	5,790	0
石川県	1,406,440	654,520	113,550	459,430	160,090	12,490	26,270	4,110	2,520	6,000	13,640	0
福井県	513,170	283,740	25,450	167,760	29,960	6,150	3,070	320	560	1,600	600	0
山梨県	1,002,850	489,970	242,230	234,860	20,520	7,470	70,490	9,280	56,070	4,760	380	0
長野県	2,284,640	936,710	613,860	586,030	87,970	27,670	30,010	3,740	17,460	6,170	2,520	0
岐阜県	998,240	460,320	192,430	305,020	28,530	7,170	30,820	12,240	7,780	7,970	2,810	30
静岡県	3,007,540	1,238,520	832,770	629,900	190,040	89,250	57,580	6,030	22,890	5,570	22,430	150
愛知県	2,189,010	376,340	124,760	1,050,110	541,160	42,930	151,120	990	590	59,880	88,670	860
三重県	1,213,000	482,500	277,180	364,550	59,880	13,570	15,400	1,160	3,270	7,780	3,180	0
滋賀県	744,730	249,740	166,460	198,710	99,780	12,890	21,310	4,480	5,460	3,520	7,790	70
京都府	2,456,500	596,890	173,430	760,450	831,630	26,140	144,760	11,760	13,780	34,810	74,320	10
大阪府	3,654,010	76,270	245,590	1,920,180	7,980	412,930	930	26,570	142,610	242,110	120	
兵庫県	1,899,200	664,060	249,790	474,120	434,570	50,770	49,850	5,360	4,010	8,350	32,060	60
奈良県	353,390	144,580	41,980	72,640	85,590	2,770	4,540	660	480	1,300	2,060	0
和歌山県	603,140	322,830	150,380	92,720	27,670	7,070	18,820	9,140	8,090	1,150	420	0
鳥取県	507,240	300,960	34,270	132,520	34,560	1,000	5,840	1,480	710	2,460	750	0
島根県	490,400	228,390	8,010	214,990	28,380	4,830	1,920	550	0	1,290	90	0
岡山県	793,160	170,840	75,730	367,950	160,850	1,100	10,850	710	1,140	4,190	4,810	0
広島県	1,326,660	228,210	113,110	664,470	264,720	8,990	27,120	1,780	2,160	9,940	12,720	40
山口県	760,930	351,220	43,950	326,380	29,730	90	6,390	3,590	10	2,340	360	0
徳島県	277,140	54,870	44,070	125,390	49,040	1,000	3,040	890	70	710	1,180	130
香川県	456,210	105,920	114,600	136,590	85,900	2,320	8,730	670	2,380	2,750	2,900	0
愛媛県	590,080	161,370	46,020	300,900	68,030	9,760	6,250	680	800	1,900	2,800	20
高知県	454,610	130,060	39,550	239,610	41,440	-	3,180	810	820	890	660	-
福岡県	2,313,370	136,600	239,740	1,369,500	475,260	31,980	109,970	1,370	26,420	43,910	37,840	260
佐賀県	448,680	230,670	39,760	149,920	17,280	5,940	7,820	4,660	1,860	1,230	70	0
長崎県	1,074,380	248,320	312,220	384,900	113,370	7,080	41,290	2,570	21,590	12,260	4,730	40
熊本県	1,192,570	424,300	196,480	470,560	88,420	3,490	27,900	4,430	12,400	7,450	3,610	10
大分県	1,164,390	435,500	388,200	302,200	18,450	11,510	87,690	15,820	64,640	6,970	170	0
宮崎県	474,130	70,550	40,720	290,010	64,650	420	6,620	260	1,570	1,010	3,780	0
鹿児島県	1,049,050	297,790	102,340	458,540	173,420	11,910	18,080	4,740	2,120	4,720	6,500	0
沖縄県	1,865,500	8,130	1,026,890	408,550	401,510	2,860	83,270	30	43,850	18,610	20,580	130
運輸局等(再掲) 2)												
北海道運輸局	3,980,100	1,115,250	580,030	1,335,430	923,550	17,440	307,020	117,850	61,210	40,210	87,320	340
東北運輸局	5,976,780	2,422,160	793,750	2,272,540	420,000	24,170	26,090	4,760	6,570	9,970	4,720	0
関東運輸局	18,501,220	2,912,320	3,461,110	7,157,920	4,428,100	256,920	1,369,170	27,770	97,090	436,990	801,480	400
北陸信越運輸局	5,858,280	2,580,890	932,170	1,823,680	412,000	59,040	83,040	12,800	25,130	17,810	26,980	50
中部運輸局	7,920,960	2,841,420	1,452,600	2,517,340	849,570	159,070	258,000	20,740	35,090	82,790	117,690	1,040
近畿運輸局	9,710,970	2,054,360	1,027,630	3,518,810	2,801,310	107,620	652,210	32,320	58,380	191,730	358,760	270
中国運輸局	3,878,390	1,279,620	275,080	1,706,310	518,230	16,010	52,120	8,100	4,020	20,220	18,720	40
四国運輸局	1,778,040	452,220	244,240	802,470	244,410	13,080	21,200	3,060	4,070	6,260	7,540	150
九州運輸局	7,716,570	1,843,730	1,319,460	3,425,620	950,850	72,340	299,370	33,850	130,590	77,540	56,690	310
沖縄総合事務局	1,865,500	8,130	1,026,890	408,550	401,510	2,860	83,270	30	43,850	18,610	20,580	130

1)宿泊施設タイプ不詳及び簡易宿所を含む。
2)長野県は北陸信越運輸局、福井県は中部運輸局に含まれる。

参考第17表 月(3区分)、施設所在地(47区分及び運輸局等)、宿泊施設タイプ(5区分)別実宿泊者数
並びに月(3区分)、施設所在地(47区分及び運輸局等)、宿泊施設タイプ(5区分)別外国人実宿泊者数(従業者数10人以上の施設) (続き)

施設所在地(47区分 及び運輸局等)	宿泊施設タイプ(5区分)						宿泊施設タイプ(5区分)					
	実宿泊者数 1)	旅館	リゾート ホテル	ビジネス ホテル	シティ ホテル	会社・団体の 宿泊所	うち外国人 実宿泊者数 1)	旅館	リゾート ホテル	ビジネス ホテル	シティ ホテル	会社・団体の 宿泊所
平成23年 10月	23,640,330	6,311,750	4,004,050	8,672,160	4,051,050	254,900	1,103,980	88,150	175,950	306,320	526,830	810
北海道	1,671,870	507,460	284,980	508,570	360,400	7,350	98,240	39,740	18,990	12,640	26,690	160
青森県	291,400	110,540	22,490	132,850	22,570	0	2,840	930	440	830	630	0
岩手県	361,010	135,740	86,590	95,280	41,360	700	2,140	300	1,140	400	300	0
宮城県	536,190	150,820	107,770	235,300	33,680	2,970	1,980	100	340	1,020	500	0
秋田県	249,110	110,540	22,330	92,330	18,880	220	1,240	450	140	390	260	0
山形県	334,780	183,260	15,270	110,550	18,390	3,350	720	110	60	360	170	0
福島県	416,550	200,850	47,330	150,810	15,420	890	830	20	60	590	170	0
茨城県	192,860	48,300	7,960	106,790	20,350	4,970	3,510	90	0	1,530	1,890	0
栃木県	563,690	243,110	153,210	132,150	19,290	10,290	5,410	1,670	780	1,650	1,290	10
群馬県	537,640	308,370	105,410	106,700	15,180	1,420	3,360	610	1,990	570	180	0
埼玉県	213,680	21,700	9,760	152,320	26,460	360	2,800	100	200	1,990	510	0
千葉県	1,115,040	58,260	634,780	220,270	188,610	10,850	116,470	10	5,360	24,030	87,060	0
東京都	2,391,960	15,860	30,060	1,291,300	991,100	11,670	278,260	890	3,600	99,460	172,440	70
神奈川県	899,370	165,310	161,130	326,510	179,530	43,960	38,790	3,170	3,480	14,230	17,880	10
新潟県	564,430	255,210	60,690	201,720	40,800	5,200	5,820	1,680	340	1,250	2,540	10
富山県	279,730	131,890	32,400	86,420	22,150	2,050	7,810	1,350	2,300	870	3,160	0
石川県	498,220	222,790	45,280	162,860	58,350	4,940	12,940	2,410	1,440	2,390	6,700	0
福井県	163,200	81,290	9,380	59,390	10,920	2,210	1,370	60	350	660	290	0
山梨県	365,530	174,850	94,600	83,070	6,710	2,760	26,910	3,240	21,690	1,810	180	0
長野県	929,490	377,910	266,170	218,780	33,280	10,780	16,100	1,940	10,050	2,870	1,130	0
岐阜県	375,870	178,890	74,090	107,960	10,100	2,660	14,150	4,610	4,660	3,450	1,430	0
静岡県	962,740	392,620	253,330	213,540	64,470	28,810	18,970	2,160	8,020	1,730	6,870	10
愛知県	739,330	111,870	39,660	367,180	183,290	16,250	54,090	350	260	20,150	32,930	290
三重県	405,580	163,070	88,470	124,070	20,390	4,670	6,030	260	1,180	3,660	930	0
滋賀県	260,860	88,270	58,520	68,860	32,470	4,370	6,630	1,140	1,550	1,120	2,800	0
京都府	805,910	207,400	52,930	250,560	265,090	8,410	53,100	3,600	5,240	12,400	28,850	0
大阪府	1,199,110	25,130	81,280	634,370	429,640	2,900	133,920	240	8,120	47,230	78,190	40
兵庫県	619,800	212,100	80,660	158,250	142,130	15,510	17,200	1,450	1,270	2,780	11,670	20
奈良県	129,490	57,800	16,380	22,470	28,830	830	1,710	150	220	370	960	0
和歌山県	188,880	98,840	46,420	31,590	9,150	2,110	5,230	1,880	2,830	310	200	0
鳥取県	173,050	100,040	12,850	46,710	11,650	670	2,140	470	430	980	250	0
島根県	185,220	87,300	4,420	78,180	11,330	1,770	750	240	0	480	30	0
岡山県	282,590	57,830	28,640	128,980	59,800	320	3,710	180	610	1,340	1,590	0
広島県	483,570	88,230	42,410	236,190	93,250	5,170	10,830	770	1,050	3,730	5,090	10
山口県	275,470	125,720	15,380	119,250	10,170	70	1,700	680	0	910	60	0
徳島県	102,900	22,670	15,160	44,930	18,610	310	1,350	360	40	370	580	0
香川県	158,400	36,490	37,100	49,760	29,690	950	2,460	140	770	850	700	0
愛媛県	211,900	57,350	16,300	108,280	24,760	3,540	2,320	240	350	750	960	10
高知県	156,060	47,540	12,230	80,660	14,190	-	800	70	290	330	100	-
福岡県	781,930	47,170	79,420	468,480	154,020	10,140	35,560	560	8,270	13,990	12,590	90
佐賀県	150,620	75,870	12,840	50,390	6,280	2,990	2,030	1,250	420	340	20	0
長崎県	391,500	93,020	111,880	135,840	43,500	3,930	13,600	700	7,260	3,910	1,720	0
熊本県	440,760	158,850	73,220	173,200	30,420	1,240	9,090	1,550	3,930	2,520	1,080	10
大分県	380,330	139,630	125,480	101,990	6,430	3,850	33,170	4,950	25,670	2,430	110	0
宮崎県	162,110	24,570	14,230	98,510	22,260	60	1,640	70	530	290	750	0
鹿児島県	369,420	106,320	35,860	157,660	62,800	4,820	5,100	1,190	470	1,770	1,670	0
沖縄県	671,150	3,100	377,310	140,330	142,890	1,590	39,150	20	19,740	8,560	10,720	70
運輸局等(再掲) 2)												
北海道運輸局	1,671,870	507,460	284,980	508,570	360,400	7,350	98,240	39,740	18,990	12,640	26,690	160
東北運輸局	2,189,040	891,750	301,780	817,110	150,300	8,140	9,750	1,910	2,180	3,600	2,020	0
関東運輸局	6,279,770	1,035,770	1,196,920	2,419,110	1,447,230	86,290	475,520	9,770	37,110	145,270	281,430	90
北陸信越運輸局	2,271,860	987,800	404,540	669,780	154,570	22,970	42,680	7,380	14,130	7,370	13,540	10
中部運輸局	2,646,730	927,740	464,920	872,130	289,180	54,610	94,610	7,440	14,470	29,660	42,450	300
近畿運輸局	3,204,060	689,540	336,190	1,166,100	907,310	34,140	217,780	8,460	19,220	64,230	122,670	70
中国運輸局	1,399,910	459,120	103,700	609,320	186,210	8,000	19,130	2,350	2,090	7,430	7,030	10
四国運輸局	629,260	164,050	80,790	283,630	87,250	4,800	6,940	810	1,450	2,300	2,340	20
九州運輸局	2,676,670	645,420	452,920	1,186,090	325,710	27,030	100,180	10,280	46,560	25,260	17,930	100
沖縄総合事務局	671,150	3,100	377,310	140,330	142,890	1,590	39,150	20	19,740	8,560	10,720	70

1)宿泊施設タイプ不詳及び簡易宿所を含む。
2)長野県は北陸信越運輸局、福井県は中部運輸局に含まれる。

参考第17表 月(3区分)、施設所在地(47区分及び運輸局等)、宿泊施設タイプ(5区分)別実宿泊者数
並びに月(3区分)、施設所在地(47区分及び運輸局等)、宿泊施設タイプ(5区分)別外国人実宿泊者数(従業者数10人以上の施設) (続き)

施設所在地(47区分 及び運輸局等)	宿泊施設タイプ(5区分)						宿泊施設タイプ(5区分)					
	実宿泊者数 1)	旅館	リゾート ホテル	ビジネス ホテル	シティ ホテル	会社・団体の 宿泊所	うち外国人 実宿泊者数 1)	旅館	リゾート ホテル	ビジネス ホテル	シティ ホテル	会社・団体の 宿泊所
平成23年 11月	22,416,010	6,102,610	3,618,470	8,242,250	3,926,440	242,610	1,026,130	79,290	146,580	298,130	494,670	1,030
北海道	1,131,220	316,740	124,840	416,870	265,350	5,420	69,080	29,230	10,300	9,340	20,130	70
青森県	211,540	71,270	11,860	109,660	17,220	0	1,510	340	200	710	260	0
岩手県	323,810	119,220	76,870	89,060	37,020	590	2,770	370	1,690	410	310	0
宮城県	507,990	145,480	99,710	221,700	35,230	2,800	3,210	110	1,260	1,330	490	0
秋田県	170,400	67,510	10,840	72,330	16,220	160	1,270	640	50	280	300	0
山形県	286,230	157,890	8,820	98,320	15,270	2,940	650	230	0	320	100	0
福島県	422,600	211,400	43,690	150,280	15,490	1,310	1,150	260	140	650	100	0
茨城県	200,350	57,590	8,560	106,190	18,790	5,270	3,140	210	0	1,820	1,100	0
栃木県	537,540	222,130	147,470	133,140	19,750	10,590	6,020	1,660	2,050	1,510	780	10
群馬県	482,670	291,190	77,030	97,940	14,930	1,070	2,880	470	1,650	400	340	0
埼玉県	206,630	22,720	9,640	145,920	25,000	330	2,880	10	100	2,260	500	0
千葉県	1,083,120	60,400	625,350	203,520	182,470	9,430	110,220	90	4,160	22,020	83,930	10
東京都	2,319,390	15,390	29,740	1,225,230	985,980	12,530	268,780	860	3,450	101,820	160,880	140
神奈川県	897,800	172,370	176,470	309,730	170,490	46,980	34,860	2,540	2,460	14,050	15,770	20
新潟県	488,570	232,110	37,170	179,340	35,940	3,810	3,860	570	200	1,410	1,640	40
富山県	220,050	106,430	15,170	76,740	17,210	2,060	4,550	670	1,250	720	1,910	0
石川県	498,720	237,970	41,000	158,440	56,390	3,750	7,790	920	500	1,960	4,410	0
福井県	182,720	105,660	7,790	57,300	10,000	1,940	980	150	500	500	170	0
山梨県	354,650	179,330	82,780	80,320	7,070	2,760	21,080	2,290	17,230	1,460	100	0
長野県	707,670	309,110	160,210	194,430	29,960	8,070	8,320	890	4,820	1,860	750	0
岐阜県	346,410	161,820	67,970	103,230	9,500	2,340	9,300	4,040	1,970	2,490	770	20
静岡県	1,038,320	444,470	285,830	206,310	62,530	29,530	22,020	2,120	8,110	2,110	9,520	10
愛知県	723,460	132,470	42,370	343,500	175,680	13,000	51,790	310	190	21,330	29,630	320
三重県	406,770	163,870	95,340	118,680	19,530	4,430	4,740	600	1,130	1,820	1,180	0
滋賀県	275,960	93,180	63,990	73,060	36,240	4,250	8,700	1,600	2,870	1,340	2,830	50
京都府	920,520	227,530	68,760	280,160	307,560	10,320	47,000	4,280	4,700	11,180	23,060	0
大阪府	1,205,770	26,700	81,020	629,770	440,920	2,460	145,620	330	10,760	49,090	85,260	90
兵庫県	644,050	235,580	86,240	158,670	136,490	18,760	19,000	1,980	1,600	3,140	12,250	20
奈良県	136,540	54,980	14,590	30,620	33,260	1,360	1,590	350	120	560	520	0
和歌山県	204,450	112,890	47,540	31,370	9,070	2,630	7,630	4,190	2,790	510	150	0
鳥取県	187,470	113,450	12,860	47,240	12,230	240	1,870	720	180	680	290	0
島根県	173,920	83,270	2,290	74,060	10,920	1,610	780	210	0	530	40	0
岡山県	268,500	60,700	26,610	120,810	54,630	360	4,370	300	390	1,540	2,150	0
広島県	467,860	89,010	41,980	226,870	91,780	2,320	9,280	630	740	3,610	4,100	20
山口県	269,740	134,130	16,150	107,060	10,200	20	2,660	1,610	10	810	180	0
徳島県	98,320	20,650	15,860	43,110	17,390	350	1,110	380	30	200	410	50
香川県	168,030	42,840	44,860	46,030	30,040	750	4,680	460	1,140	1,390	1,680	0
愛媛県	202,640	56,810	15,770	101,680	23,730	3,370	2,610	290	350	700	1,240	0
高知県	161,850	48,170	12,720	84,300	15,320	-	1,840	640	390	370	450	-
福岡県	771,150	48,320	81,510	452,850	160,870	9,990	37,100	460	8,880	14,320	13,320	60
佐賀県	161,210	85,830	14,750	51,010	6,880	1,310	3,230	1,890	760	550	20	0
長崎県	370,950	97,080	102,520	127,870	38,840	1,910	14,440	1,250	7,630	4,010	1,440	20
熊本県	422,120	159,760	68,280	158,540	31,560	1,260	9,030	1,100	4,270	2,430	1,220	0
大分県	418,800	166,680	138,800	100,150	6,210	4,020	29,110	5,390	21,680	1,930	30	0
宮崎県	166,450	27,360	14,180	99,770	22,370	250	2,560	120	570	430	1,450	0
鹿児島県	374,410	111,170	37,450	159,730	60,770	3,280	6,460	1,550	760	1,510	2,640	0
沖縄県	596,680	1,990	323,230	139,350	126,160	690	22,580	0	12,920	4,710	4,850	70
運輸局等(再掲) 2)												
北海道運輸局	1,131,220	316,740	124,840	416,870	265,350	5,420	69,080	29,230	10,300	9,340	20,130	70
東北運輸局	1,922,570	772,760	251,790	741,350	136,440	7,800	10,570	1,960	3,340	3,690	1,570	0
関東運輸局	6,082,140	1,021,120	1,157,030	2,301,990	1,424,490	88,970	449,860	8,130	31,100	145,350	263,400	180
北陸信越運輸局	1,915,010	885,610	253,550	608,950	139,500	17,690	24,520	3,040	6,780	5,950	8,700	40
中部運輸局	2,697,680	1,008,290	499,300	829,030	277,240	51,230	88,820	7,220	11,550	28,260	41,280	350
近畿運輸局	3,387,280	750,850	362,130	1,203,640	963,540	39,780	229,540	12,730	22,840	65,820	124,070	170
中国運輸局	1,367,500	480,560	99,880	576,030	199,760	4,550	18,960	3,470	1,320	7,160	6,750	20
四国運輸局	630,840	168,480	89,210	275,110	86,470	4,470	10,250	1,770	1,900	2,660	3,790	60
九州運輸局	2,685,100	696,190	457,490	1,149,910	327,500	22,010	101,930	11,750	44,540	25,190	20,120	80
沖縄総合事務局	596,680	1,990	323,230	139,350	126,160	690	22,580	0	12,920	4,710	4,850	70

1)宿泊施設タイプ不詳及び簡易宿所を含む。
2)長野県は北陸信越運輸局、福井県は中部運輸局に含まれる。

参考第17表 月(3区分)、施設所在地(47区分及び運輸局等)、宿泊施設タイプ(5区分)別実宿泊者数
並びに月(3区分)、施設所在地(47区分及び運輸局等)、宿泊施設タイプ(5区分)別外国人実宿泊者数(従業者数10人以上の施設) (続き)

施設所在地(47区分 及び運輸局等)	宿泊施設タイプ(5区分)						宿泊施設タイプ(5区分)					
	実宿泊者数 1)	旅館	リゾート ホテル	ビジネス ホテル	シティ ホテル	会社・団体の 宿泊所	うち外国人 実宿泊者数 1)	旅館	リゾート ホテル	ビジネス ホテル	シティ ホテル	会社・団体の 宿泊所
平成23年 12月	21,130,470	5,095,740	3,490,430	8,054,260	3,972,030	231,020	1,021,380	93,840	143,460	297,680	478,970	900
北海道	1,177,010	291,050	170,210	409,990	297,800	4,680	139,700	48,890	31,920	18,230	40,490	120
青森県	185,520	61,750	9,400	98,270	14,310	0	1,050	340	60	540	110	0
岩手県	296,460	114,540	66,340	81,570	32,540	600	1,400	60	590	340	410	0
宮城県	519,620	144,030	103,300	227,790	38,720	2,810	1,700	140	330	940	300	0
秋田県	147,500	51,140	7,440	68,860	16,660	170	590	270	10	220	80	0
山形県	274,240	156,340	9,800	88,800	13,520	3,390	390	70	20	190	110	0
福島県	441,830	229,860	43,900	148,770	17,510	1,260	630	20	50	450	110	0
茨城県	206,140	66,300	9,640	102,080	18,980	6,510	2,290	120	70	1,170	930	0
栃木県	438,300	160,810	121,790	124,490	18,030	8,600	2,890	1,040	350	920	560	0
群馬県	429,220	243,100	66,760	102,820	14,600	920	2,290	690	980	440	180	0
埼玉県	208,980	19,940	10,130	149,330	26,910	370	2,330	10	100	1,840	370	0
千葉県	1,134,370	68,080	644,010	221,420	187,850	10,520	111,740	60	4,420	22,710	84,510	20
東京都	2,542,130	15,060	34,690	1,322,940	1,096,310	11,980	267,300	900	2,690	104,790	157,030	70
神奈川県	897,500	146,350	155,300	342,260	186,960	40,810	32,460	3,310	3,110	13,010	12,960	40
新潟県	432,100	182,250	48,510	164,130	32,600	3,530	3,230	630	800	950	850	0
富山県	182,330	81,780	10,820	69,870	15,240	2,220	1,480	50	250	450	730	0
石川県	409,500	193,770	27,280	138,140	45,350	3,810	5,550	780	580	1,660	2,530	0
福井県	167,250	96,800	8,290	51,070	9,040	2,010	720	100	50	430	140	0
山梨県	282,670	135,780	64,850	71,470	6,740	1,950	22,490	3,740	17,160	1,490	110	0
長野県	647,480	249,690	187,480	172,810	24,730	8,820	5,590	920	2,590	1,440	640	0
岐阜県	275,960	119,610	50,370	93,840	8,920	2,170	7,380	3,590	1,160	2,020	610	10
静岡県	1,006,480	401,430	293,620	210,050	63,030	30,900	16,590	1,750	6,770	1,730	6,030	130
愛知県	726,210	131,990	42,730	339,430	182,190	13,680	45,240	330	140	18,410	26,110	260
三重県	400,650	155,560	93,360	121,800	19,960	4,470	4,630	300	960	2,290	1,080	0
滋賀県	207,910	68,290	43,950	56,780	31,060	4,270	5,980	1,730	1,030	1,060	2,150	20
京都府	730,070	161,950	51,740	229,730	258,980	7,410	44,660	3,880	3,850	11,220	22,410	10
大阪府	1,249,130	24,440	83,290	656,040	451,520	2,610	133,390	360	7,700	46,280	78,660	0
兵庫県	635,350	216,380	82,890	157,210	155,940	16,500	13,660	1,930	1,140	2,430	8,140	10
奈良県	87,360	31,800	11,020	19,550	23,510	580	1,250	160	140	360	590	0
和歌山県	209,800	111,100	56,420	29,760	9,450	2,330	5,950	3,080	2,470	330	80	0
鳥取県	146,710	87,480	8,570	38,570	10,680	90	1,830	290	100	800	200	0
島根県	131,250	57,820	1,310	62,740	6,130	1,450	390	90	0	290	20	0
岡山県	242,060	52,310	20,480	118,170	46,430	420	2,770	230	150	1,320	1,070	0
広島県	375,230	50,960	28,720	201,410	79,680	1,510	7,010	380	370	2,600	3,530	10
山口県	215,720	91,370	12,430	100,070	9,360	0	2,030	1,290	0	620	120	0
徳島県	75,920	11,540	13,050	37,350	13,050	340	570	150	0	150	180	80
香川県	129,780	26,590	32,640	40,800	26,170	630	1,580	80	470	510	520	0
愛媛県	175,540	47,210	13,950	90,940	19,540	2,850	1,310	150	100	450	590	0
高知県	136,710	34,350	14,600	74,650	11,940	-	540	100	140	190	110	-
福岡県	760,290	41,120	78,800	448,170	160,370	11,850	37,310	350	9,270	15,600	11,930	110
佐賀県	136,850	68,960	12,160	48,510	4,110	1,640	2,560	1,520	670	330	30	0
長崎県	311,920	58,210	97,830	121,190	31,040	1,240	13,250	610	6,700	4,330	1,570	20
熊本県	329,690	105,690	54,980	138,820	26,440	1,000	9,790	1,790	4,200	2,500	1,310	0
大分県	365,260	129,190	123,920	100,060	5,810	3,640	25,410	5,480	17,280	2,610	30	0
宮崎県	145,570	18,630	12,320	91,730	20,020	110	2,420	80	470	280	1,590	0
鹿児島県	305,220	80,310	29,030	141,150	49,850	3,820	6,520	2,000	890	1,440	2,190	0
沖縄県	597,670	3,040	326,340	128,860	132,450	590	21,540	10	11,190	5,340	5,000	0
運輸局等(再掲) 2)												
北海道運輸局	1,177,010	291,050	170,210	409,990	297,800	4,680	139,700	48,890	31,920	18,230	40,490	120
東北運輸局	1,865,170	757,650	240,170	714,070	133,260	8,230	5,760	890	1,050	2,680	1,120	0
関東運輸局	6,139,310	855,430	1,107,160	2,436,820	1,556,380	81,660	443,790	9,870	28,890	146,370	256,650	130
北陸信越運輸局	1,671,410	707,480	274,080	544,950	117,930	18,380	15,840	2,380	4,220	4,490	4,740	0
中部運輸局	2,576,550	905,390	488,370	816,180	283,150	53,230	74,560	6,080	9,070	24,870	33,960	390
近畿運輸局	3,119,630	613,970	329,310	1,149,070	930,460	33,690	204,890	11,130	16,310	61,690	112,030	40
中国運輸局	1,110,980	339,930	71,500	520,960	152,270	3,470	14,020	2,290	610	5,630	4,930	10
四国運輸局	517,950	119,690	74,240	243,740	70,680	3,810	4,010	480	710	1,300	1,410	80
九州運輸局	2,354,800	502,110	409,040	1,089,620	297,650	23,300	97,260	11,820	39,490	27,090	18,640	120
沖縄総合事務局	597,670	3,040	326,340	128,860	132,450	590	21,540	10	11,190	5,340	5,000	0

1)宿泊施設タイプ不詳及び簡易宿所を含む。
2)長野県は北陸信越運輸局、福井県は中部運輸局に含まれる。

参考第18表 月(3区分)、施設所在地(47区分及び運輸局等)、従業者数(3区分)、宿泊目的割合(2区分)別定員稼働率
並びに月(3区分)、施設所在地(47区分及び運輸局等)、宿泊施設タイプ(5区分)別定員稼働率(従業者数10人以上の施設)

施設所在地(47区分 及び運輸局等)	定員稼働率 1)	従業者数(3区分)、宿泊目的割合(2区分)										宿泊施設タイプ(5区分)						
		観光目的の 宿泊者が 50%以上		観光目的の 宿泊者が 50%未満		10~29人		30~99人		100人以上		旅館	リゾート ホテル	ビジネス ホテル	シティ ホテル	会社・団体の 宿泊所		
		1)	観光目的の 宿泊者が 50%以上	観光目的の 宿泊者が 50%未満	1)	観光目的の 宿泊者が 50%以上	観光目的の 宿泊者が 50%未満	1)	観光目的の 宿泊者が 50%以上	観光目的の 宿泊者が 50%未満	1)						観光目的の 宿泊者が 50%以上	観光目的の 宿泊者が 50%未満
平成23年 10~12月 計	43.6	35.8	56.2	37.4	23.1	51.9	44.4	36.3	58.8	50.9	46.7	62.1	30.8	37.9	58.6	59.6	26.6	
北海道	36.7	33.1	46.6	33.9	24.0	42.8	35.3	31.5	48.3	40.5	38.5	55.3	28.4	24.6	50.9	48.8	18.6	
青森県	34.7	27.9	43.4	35.2	22.8	42.7	35.1	28.3	47.4	32.9	32.2	35.7	25.2	32.3	48.9	34.3	0.0	
岩手県	37.5	30.2	50.7	39.4	21.9	50.8	42.6	37.3	50.9	29.1	28.1	47.2	32.4	28.6	61.3	50.2	24.5	
宮城県	47.3	38.6	59.4	47.4	29.2	59.5	46.9	32.2	65.9	47.7	47.9	46.9	36.5	45.2	67.4	51.4	27.6	
秋田県	32.2	23.8	45.8	31.7	22.4	40.5	32.7	25.8	53.8	32.1	17.6	51.6	24.3	26.7	49.4	49.7	6.2	
山形県	31.5	26.9	41.4	22.4	18.7	31.0	41.2	35.2	50.8	42.5	38.2	54.9	29.0	14.9	49.4	51.0	28.8	
福島県	33.0	24.9	50.4	26.8	13.4	48.1	37.9	30.5	52.7	39.2	37.3	57.5	28.7	21.2	58.9	58.6	18.0	
茨城県	34.3	21.8	45.4	31.0	12.6	41.1	36.1	24.2	54.5	42.7	40.9	44.5	20.2	43.8	48.9	43.7	33.4	
栃木県	36.7	32.0	55.1	33.8	25.6	54.2	36.9	32.5	56.0	41.5	39.9	56.8	31.2	33.9	56.1	52.8	29.5	
群馬県	39.8	37.0	50.2	38.5	30.0	50.6	39.1	37.4	48.6	42.5	42.0	53.4	39.5	31.5	52.1	46.3	43.5	
埼玉県	52.5	27.7	61.9	52.7	17.4	61.8	50.7	29.3	64.1	57.3	60.1	56.7	31.9	19.6	63.8	61.3	21.6	
千葉県	53.4	52.4	56.1	36.9	23.9	51.1	47.8	42.8	60.1	62.4	63.6	58.1	22.4	63.1	53.7	52.4	26.5	
東京都	63.5	58.3	64.8	57.2	30.9	60.2	67.7	56.0	68.8	65.2	64.0	66.0	21.3	54.8	66.3	63.9	42.4	
神奈川県	56.5	49.9	65.8	50.0	41.2	61.7	57.9	47.5	60.7	62.7	60.7	67.2	40.0	56.1	67.3	64.1	42.6	
新潟県	32.4	24.7	48.5	29.1	17.3	44.3	36.2	29.3	55.3	31.5	26.4	49.5	26.3	19.7	51.5	44.9	28.3	
富山県	35.9	28.5	52.6	31.4	18.8	47.7	36.7	33.8	53.4	49.4	35.1	70.2	28.5	25.1	55.8	54.1	38.8	
石川県	42.1	36.4	58.1	36.9	19.2	56.2	44.3	39.7	60.0	42.9	40.8	58.6	34.8	37.4	59.3	56.0	33.5	
福井県	35.0	28.9	49.0	27.0	19.6	39.9	39.4	30.6	57.2	43.0	42.0	64.9	30.0	19.7	56.5	35.6	19.5	
山梨県	32.6	28.6	55.2	21.5	14.2	54.4	39.6	36.0	55.9	44.6	44.4	65.4	31.0	35.7	60.4	50.1	20.1	
長野県	28.2	24.1	48.9	21.8	16.5	42.0	34.9	30.7	61.2	36.2	33.5	64.3	25.4	23.8	51.6	59.8	13.0	
岐阜県	38.4	33.9	53.8	36.7	23.6	58.8	36.6	34.5	45.4	44.9	44.6	49.8	33.6	32.6	55.7	37.5	37.8	
静岡県	35.8	32.6	45.3	32.7	24.2	46.3	38.3	37.5	41.3	36.1	33.7	49.9	32.3	33.2	52.4	46.2	24.4	
愛知県	46.3	32.5	54.5	40.6	19.7	50.8	47.5	35.4	57.0	56.9	52.2	59.6	31.0	34.1	58.4	58.2	28.8	
三重県	36.7	30.6	57.7	32.9	19.7	57.1	43.1	38.0	59.3	33.7	33.1	52.0	30.4	30.2	61.8	53.4	20.7	
滋賀県	41.3	38.1	50.5	31.1	19.8	45.0	37.7	28.7	55.8	55.6	53.8	83.0	42.5	37.9	51.9	65.0	14.0	
京都府	61.5	60.4	66.4	46.2	37.0	64.3	65.6	64.5	70.3	74.8	74.8	-	46.7	54.4	73.5	76.5	47.7	
大阪府	64.6	57.5	66.9	60.1	48.0	62.8	66.6	57.8	61.3	67.9	61.3	71.0	36.2	62.8	64.8	69.2	34.3	
兵庫県	41.4	34.2	55.9	32.8	20.9	49.3	44.8	36.1	60.4	47.2	42.8	62.5	33.5	36.9	59.5	61.4	26.1	
奈良県	32.2	35.3	8.4	24.7	29.1	36.0	35.3	52.8	56.3	56.3	56.3	-	26.3	29.3	50.9	62.5	29.6	
和歌山県	24.8	22.2	43.8	21.5	14.8	45.8	27.5	25.5	38.5	24.5	23.3	59.7	22.0	23.2	41.8	55.5	43.8	
鳥取県	38.7	32.5	54.4	32.1	18.0	49.7	41.4	35.6	61.0	43.5	41.8	54.8	32.5	35.0	57.7	62.9	9.4	
島根県	39.3	30.1	56.1	34.0	22.6	47.4	46.8	31.0	70.7	39.9	39.9	-	31.1	12.0	60.6	39.3	54.9	
岡山県	42.1	30.4	52.4	43.4	16.6	52.8	39.1	33.6	50.0	48.7	41.7	58.4	29.2	35.7	53.8	48.7	10.1	
広島県	46.3	32.0	56.8	38.8	20.2	52.1	51.5	44.2	58.7	63.5	53.9	67.9	38.0	36.2	60.5	65.7	10.5	
山口県	44.8	37.2	57.3	44.6	28.0	56.6	46.3	38.9	60.5	42.5	42.3	44.6	35.5	49.0	61.3	41.4	1.1	
徳島県	39.9	26.9	52.5	40.6	20.6	55.9	42.5	32.2	52.7	35.5	29.0	44.5	25.9	28.7	56.0	45.4	29.6	
香川県	37.3	29.3	48.1	28.5	15.8	44.0	39.6	30.0	53.2	45.9	45.3	46.7	23.9	46.7	49.7	47.3	16.8	
愛媛県	45.2	32.3	55.6	38.4	17.3	50.7	50.5	37.8	59.4	47.6	40.4	59.0	32.7	37.8	56.5	55.5	44.3	
高知県	38.7	27.3	53.7	39.3	20.9	54.0	33.9	26.4	49.3	43.7	38.3	60.0	24.7	29.4	54.4	47.2	-	
福岡県	51.9	35.7	58.7	51.8	28.7	59.0	51.7	36.7	59.6	52.4	42.8	57.0	24.8	45.5	61.0	59.3	22.4	
佐賀県	34.8	29.7	43.1	32.1	27.1	39.3	37.5	27.4	48.4	37.4	37.2	38.8	31.8	27.9	48.9	32.1	18.0	
長崎県	42.6	38.4	51.1	37.8	21.1	47.3	42.5	34.0	58.1	47.9	48.2	23.3	28.5	47.4	54.6	51.5	18.5	
熊本県	41.8	33.7	53.6	36.1	26.4	49.0	45.9	38.0	55.8	47.6	41.0	65.7	32.0	39.7	53.5	62.9	33.3	
大分県	42.7	39.1	52.7	38.2	26.6	54.4	40.9	38.7	48.8	57.1	57.1	-	33.5	48.9	53.5	46.7	29.5	
宮崎県	43.1	28.7	53.0	40.4	21.8	48.0	42.9	25.9	54.6	50.2	39.8	71.9	25.2	26.9	54.1	58.3	7.1	
鹿児島県	45.2	40.3	52.4	39.3	24.7	49.6	44.7	39.8	52.6	56.2	53.7	63.8	36.0	32.2	54.9	62.0	87.7	
沖縄県	50.1	49.9	52.2	44.9	37.3	54.1	50.6	52.0	48.0	52.4	52.4	-	20.8	49.3	50.8	56.5	13.9	
運輸局等(再掲) 2)																		
北海道運輸局	36.7	33.1	46.6	33.9	24.0	42.8	35.3	31.5	48.3	40.5	38.5	55.3	28.4	24.6	50.9	48.8	18.6	
東北運輸局	36.6	28.9	49.9	32.6	19.2	47.1	39.8	31.5	54.5	39.0	37.0	48.5	29.7	30.5	57.1	48.8	22.1	
関東運輸局	51.8	42.6	61.7	43.7	26.2	65.3	51.1	38.1	65.3	60.0	57.1	64.2	32.0	50.0	62.5	61.7	36.5	
北陸信越運輸局	32.6	26.8	51.1	26.1	17.1	45.8	37.6	32.7	58.2	37.4	33.4	57.6	27.9	24.0	53.9	53.1	18.1	
中部運輸局	38.7	32.1	51.8	35.1	22.1	50.4	40.9	36.3	52.0	41.4	37.0	56.1	31.7	32.2	56.8	52.8	25.4	
近畿運輸局	50.6	43.4	62.0	40.8	28.2	55.6	53.1	45.0	64.0	58.0	53.4	69.5	34.4	39.4	63.5	69.5	27.5	
中国運輸局	43.2	32.7	55.6	39.3	21.2	52.3	45.0	37.0	58.8	49.7	43.3	63.8	33.5	35.4	58.8	56.0	13.7	
四国運輸局	40.4	29.1	52.7	36.6	18.5	51.4	42.4	31.3	55.1	44.2	39.5	52.1	27.0	37.3	54.4	48.8	33.2	
九州運輸局	44.8	36.3	54.5	41.2	26.0	52.4	45.0	36.2	55.8	51.1	47.8	58.9	31.3	42.4	56.4	57.8	25.3	
沖縄総合事務局	50.1	49.9	52.2	44.9	37.3	54.1	50.6	52.0	48.0	52.4	52.4	-	20.8	49.3	50.8	56.5	13.9	

1)宿泊目的割合不詳を含む。

2)長野県は北陸信越運輸局、福井県は中部運輸局に含まれる。

参考第18表 月(3区分)、施設所在地(47区分及び運輸局等)、従業者数(3区分)、宿泊目的割合(2区分)別定員稼働率
並びに月(3区分)、施設所在地(47区分及び運輸局等)、宿泊施設タイプ(5区分)別定員稼働率(従業者数10人以上の施設) (続き)

施設所在地(47区分 及び運輸局等)	定員稼働率 1)	従業者数(3区分)、宿泊目的割合(2区分)										宿泊施設タイプ(5区分)						
		観光目的の 宿泊者が 50%以上		観光目的の 宿泊者が 50%未満		10~29人		30~99人		100人以上		旅館	リゾート ホテル	ビジネス ホテル	シティ ホテル	会社・団体の 宿泊所		
		1)	2)	1)	2)	1)	2)	1)	2)	1)	2)							
平成23年 10月	45.6	37.9	57.8	39.4	25.1	54.0	46.9	39.1	60.5	52.1	48.2	62.6	32.9	40.5	60.5	60.5	28.2	
北海道	44.0	40.8	52.9	40.5	31.5	48.7	43.6	40.2	55.7	47.1	45.3	60.5	36.7	31.8	57.4	55.9	22.9	
青森県	42.8	38.0	49.5	42.2	34.0	48.1	45.6	40.8	54.5	38.9	37.6	43.9	33.7	45.3	55.7	42.3	0.0	
岩手県	40.6	32.8	54.7	42.9	25.2	54.3	46.4	40.8	55.2	30.9	29.5	55.3	35.0	30.9	66.1	55.0	27.3	
宮城県	47.9	39.9	58.9	47.9	29.8	59.9	48.5	34.5	66.6	47.2	48.9	41.4	36.0	46.5	68.7	48.7	29.0	
秋田県	42.0	35.1	53.1	39.8	30.7	48.3	45.0	40.1	60.2	38.3	23.4	58.4	42.6	57.5	54.1	9.6		
山形県	35.0	29.5	46.5	25.7	21.7	35.0	45.2	38.3	56.3	44.6	37.4	65.4	31.4	19.6	54.5	60.9	31.2	
福島県	33.0	24.8	50.6	28.0	14.7	49.1	38.6	32.1	51.8	34.2	31.7	57.5	22.5	59.9	58.5	13.5		
茨城県	32.7	18.2	45.6	30.1	9.9	41.1	33.1	19.3	54.3	43.4	40.3	46.4	16.5	40.4	49.0	45.9	29.8	
栃木県	40.0	36.1	55.4	38.2	31.9	54.2	46.4	36.6	57.0	42.6	41.2	56.8	36.3	36.9	56.5	52.6	29.2	
群馬県	44.1	41.9	52.2	41.9	34.6	52.1	44.2	42.8	51.7	46.9	46.5	56.6	43.1	39.8	53.9	47.7	52.0	
埼玉県	52.2	28.1	61.4	52.3	17.4	61.3	51.1	29.9	64.4	55.4	59.5	54.5	32.0	18.6	63.5	61.4	21.0	
千葉県	53.2	51.6	57.1	37.0	22.9	52.2	47.4	41.9	61.0	62.2	63.0	59.2	20.5	62.3	55.2	52.5	28.1	
東京都	63.0	57.2	64.5	57.2	29.9	60.3	67.2	54.4	68.4	64.4	62.9	65.2	21.2	54.5	66.2	63.0	43.4	
神奈川県	55.9	49.0	65.7	50.1	40.5	62.7	57.2	46.9	68.3	61.5	59.3	66.2	39.4	54.5	67.1	63.8	42.1	
新潟県	36.7	28.5	54.1	33.1	20.2	49.8	41.7	34.8	60.7	34.6	28.6	55.7	30.2	23.1	57.1	50.8	34.7	
富山県	43.3	36.6	58.5	37.1	24.4	53.5	46.0	43.7	56.7	42.8	47.1	77.1	34.6	40.1	61.2	65.0	38.3	
石川県	44.2	38.3	60.8	39.9	22.4	59.0	45.0	39.5	63.5	46.9	45.4	57.6	35.1	44.6	62.1	59.9	39.2	
福井県	33.3	25.1	51.9	27.0	17.6	43.0	38.4	27.8	59.8	34.0	32.5	67.3	25.3	21.6	59.5	38.6	22.3	
山梨県	35.2	31.1	58.7	23.1	15.5	57.3	42.7	38.7	60.0	49.2	49.0	68.7	32.9	41.5	63.2	49.0	22.0	
長野県	33.8	29.6	54.7	25.1	19.4	47.1	43.3	39.4	68.3	42.8	40.1	70.3	29.5	30.6	57.7	66.1	16.1	
岐阜県	42.8	39.0	56.0	40.7	28.7	61.2	41.3	39.9	47.6	49.2	49.1	50.7	38.7	36.9	58.9	41.0	41.0	
静岡県	33.9	29.9	45.8	32.3	22.7	47.8	35.4	40.2	33.7	30.8	50.3	29.8	29.8	29.9	52.8	46.4	24.2	
愛知県	47.3	31.0	57.0	42.4	21.1	52.7	47.8	32.1	60.2	57.3	48.8	62.0	27.8	32.4	60.8	60.2	36.9	
三重県	36.7	30.2	59.2	33.6	20.0	58.8	43.0	37.5	60.6	32.7	32.0	52.6	30.4	29.0	63.5	53.8	19.6	
滋賀県	42.6	39.5	51.7	33.0	22.4	46.5	38.6	29.4	57.1	56.4	54.8	81.3	44.5	39.4	52.8	62.4	13.6	
京都府	59.9	58.6	65.7	44.8	35.2	63.8	65.5	64.5	69.4	71.6	71.6	-	47.7	49.4	72.3	72.7	45.1	
大阪府	62.8	55.5	65.3	58.5	46.3	61.1	62.9	55.1	65.2	66.0	59.5	69.1	34.7	61.7	63.1	67.3	36.3	
兵庫県	40.5	33.4	54.8	32.2	20.6	48.1	43.6	35.0	59.0	46.4	41.9	61.9	31.9	36.8	58.5	60.4	24.7	
奈良県	34.8	38.1	9.3	28.4	33.4	4.3	38.6	37.7	57.9	54.5	54.5	-	30.9	34.8	47.8	62.8	26.3	
和歌山県	23.4	20.4	44.7	20.9	13.5	47.2	25.2	22.6	39.0	23.4	22.2	59.9	20.4	20.9	42.6	56.2	39.8	
鳥取県	39.3	32.8	55.7	32.3	17.5	50.8	42.2	36.2	62.8	44.4	42.9	54.6	32.5	39.0	59.0	64.2	10.7	
島根県	43.6	34.6	60.0	37.5	26.4	50.7	52.0	36.1	75.8	44.7	44.7	-	35.3	18.7	65.0	45.6	53.6	
岡山県	44.9	32.4	55.9	45.8	17.3	55.8	41.8	35.8	53.8	53.3	45.3	64.5	29.9	40.2	56.8	53.1	8.0	
広島県	50.1	36.5	60.0	42.0	24.0	55.0	56.8	50.1	63.3	66.6	58.3	70.4	43.9	40.1	63.8	68.9	16.3	
山口県	51.3	43.5	64.3	51.9	34.4	64.5	52.7	45.7	65.8	48.3	47.9	52.3	41.9	54.7	67.8	47.1	2.7	
徳島県	43.9	30.6	56.8	44.0	23.4	59.8	48.6	45.6	56.6	38.0	29.0	50.4	31.6	29.4	60.0	50.7	26.8	
香川県	38.3	29.4	50.3	29.3	16.8	44.7	40.6	28.4	57.8	47.1	46.5	47.9	24.3	45.3	52.3	48.8	20.3	
愛媛県	48.3	34.0	59.8	42.2	19.6	55.4	52.8	37.7	63.4	50.9	43.6	62.4	34.4	39.7	60.7	59.7	48.4	
高知県	39.4	28.1	54.3	39.6	21.2	54.4	36.1	28.9	50.7	43.6	37.9	60.8	26.6	26.1	55.0	47.7	-	
福岡県	52.5	36.1	59.5	53.9	31.2	61.0	51.4	36.7	59.1	51.9	41.2	57.0	25.5	44.8	62.1	58.2	22.6	
佐賀県	34.7	28.6	44.6	32.8	26.7	41.8	36.5	26.2	47.7	36.3	35.0	46.9	31.4	26.9	47.5	34.8	29.8	
長崎県	46.1	42.2	54.1	42.1	25.3	51.6	45.6	38.3	58.9	51.1	51.5	25.5	31.5	50.4	57.6	58.7	30.8	
熊本県	46.0	37.4	58.5	39.6	29.3	53.3	50.4	41.8	61.3	52.7	46.3	70.5	35.4	44.1	58.6	67.5	34.9	
大分県	41.7	37.4	53.4	38.2	26.5	54.4	39.9	36.8	51.0	53.5	53.5	-	32.0	46.9	53.9	49.3	29.4	
宮崎県	44.2	29.6	54.1	40.5	19.7	49.0	44.8	28.8	55.8	51.4	40.7	73.6	25.4	28.7	55.4	59.3	2.9	
鹿児島県	47.5	42.9	54.5	41.4	28.0	51.0	46.6	41.8	54.5	59.7	56.6	69.2	38.5	34.1	56.6	65.6	101.6	
沖縄県	55.0	55.4	53.8	46.5	39.2	55.4	54.3	55.8	50.4	59.5	59.5	-	23.2	55.9	52.6	60.0	23.0	
運輸局等(再掲) 2)																		
北海道運輸局	44.0	40.8	52.9	40.5	31.5	48.7	43.6	40.2	55.7	47.1	45.3	60.5	36.7	31.8	57.4	55.9	22.9	
東北運輸局	39.7	32.1	52.7	35.8	22.6	50.2	44.3	37.0	57.4	39.4	37.1	50.0	32.3	33.8	60.9	52.2	22.0	
関東運輸局	52.4	43.6	61.7	44.6	27.8	57.3	52.0	39.7	60.0	60.0	57.4	63.8	33.6	51.3	62.7	61.1	36.7	
北陸信越運輸局	37.4	31.5	56.2	29.8	20.2	50.8	43.6	38.9	63.5	42.1	38.2	62.5	31.4	30.7	59.0	58.9	21.8	
中部運輸局	38.6	31.0	53.6	36.0	22.3	52.3	40.3	34.8	53.6	40.3	35.4	57.8	30.6	30.5	58.7	54.4	27.5	
近畿運輸局	49.6	42.5	60.8	40.4	28.2	54.7	52.1	44.1	62.9	56.4	51.9	67.9	34.3	38.6	62.3	67.3	26.2	
中国運輸局	46.9	36.5	59.3	42.8	24.5	55.9	49.0	40.9	63.1	53.6	47.4	67.1	37.1	40.0	62.7	59.9	17.7	
四国運輸局	42.4	30.4	55.6	38.5	19.9	53.7	44.8	32.5	58.8	45.9	40.7	54.9	28.9	36.6	57.2	51.6	36.5	
九州運輸局	46.4	37.7	56.3	43.2	27.7	54.6	46.4	37.7	57.2	52.2	48.8	60.3	32.6	43.4	58.2	59.5	29.0	
沖縄総合事務局	55.0	55.4	53.8	46.5	39.2	55.4	54.3	55.8	50.4	59.5	59.5	-	23.2	55.9	52.6	60.0	23.0	

1)宿泊目的割合不詳を含む。

2)長野県は北陸信越運輸局、福井県は中部運輸局に含まれる。

参考第18表 月(3区分)、施設所在地(47区分及び運輸局等)、従業者数(3区分)、宿泊目的割合(2区分)別定員稼働率
並びに月(3区分)、施設所在地(47区分及び運輸局等)、宿泊施設タイプ(5区分)別定員稼働率(従業者数10人以上の施設) (続き)

施設所在地(47区分 及び運輸局等)	定員稼働率 1)	従業者数(3区分)、宿泊目的割合(2区分)										宿泊施設タイプ(5区分)						
		観光目的の 宿泊者が 50%以上		観光目的の 宿泊者が 50%未満		10~29人		30~99人		100人以上		旅館	リゾート ホテル	ビジネス ホテル	シティ ホテル	会社・団体の 宿泊所		
		1)	観光目的の 宿泊者が 50%以上	観光目的の 宿泊者が 50%未満	1)	観光目的の 宿泊者が 50%以上	観光目的の 宿泊者が 50%未満	1)	観光目的の 宿泊者が 50%以上	観光目的の 宿泊者が 50%未満								
											1)						観光目的の 宿泊者が 50%以上	観光目的の 宿泊者が 50%未満
平成23年 11月	44.3	36.6	56.6	37.7	23.3	52.4	45.6	37.9	59.3	51.4	47.2	62.4	32.7	37.1	59.2	59.8	26.9	
北海道	31.5	26.8	44.4	30.5	19.0	40.7	31.3	26.8	46.2	32.6	29.9	52.0	25.1	14.2	48.3	42.8	17.6	
青森県	33.1	24.8	43.5	33.8	18.2	42.8	32.4	24.3	47.3	32.7	31.8	36.2	22.9	27.3	48.8	33.4	0.0	
岩手県	38.1	30.3	52.2	40.7	21.6	53.0	43.7	38.8	51.5	28.2	27.1	48.8	32.5	28.7	63.5	51.6	24.1	
宮城県	47.9	38.9	60.4	47.6	30.1	59.2	47.5	32.6	66.7	48.8	47.9	52.0	38.3	45.6	66.9	52.3	27.5	
秋田県	29.9	21.1	44.0	20.1	20.1	39.4	29.9	22.6	52.4	28.9	16.5	45.7	22.0	22.2	47.8	48.1	4.1	
山形県	30.9	25.7	41.8	21.1	16.5	31.5	40.9	34.2	51.6	43.4	39.9	53.5	28.1	12.2	50.2	50.3	26.0	
福島県	33.2	24.6	51.3	26.9	13.2	48.7	38.7	31.0	54.0	37.9	35.8	58.2	28.7	20.2	60.1	59.4	21.2	
茨城県	34.7	21.2	46.6	31.6	12.0	42.2	36.8	24.0	56.4	41.6	39.0	44.0	20.0	43.6	50.4	42.8	32.0	
栃木県	39.3	34.4	58.3	36.1	27.3	52.7	39.5	35.1	58.6	44.5	42.8	61.2	33.5	36.2	59.4	56.3	33.2	
群馬県	40.1	37.8	48.7	38.1	30.6	48.7	39.3	37.8	47.7	44.0	43.6	53.6	41.6	29.1	50.2	47.4	41.7	
埼玉県	53.0	29.6	62.0	53.6	19.7	62.3	51.6	31.0	64.6	55.6	60.6	54.6	34.5	19.2	64.2	60.8	21.0	
千葉県	53.1	52.5	54.6	35.9	23.1	49.9	47.0	42.7	57.6	62.6	64.1	56.9	22.0	63.4	52.0	52.2	25.3	
東京都	62.0	56.2	63.6	55.7	30.4	58.6	66.6	56.8	67.5	63.7	61.1	65.0	21.8	52.7	64.8	62.4	44.6	
神奈川県	57.2	52.6	63.6	51.2	44.6	59.9	57.8	49.7	66.7	63.6	63.1	64.6	43.2	61.2	65.0	62.2	46.0	
新潟県	32.2	24.3	48.7	29.0	17.0	44.4	37.1	30.3	55.9	29.4	23.7	49.3	27.6	14.6	51.9	44.4	25.7	
富山県	35.8	28.2	52.9	31.2	18.2	48.0	36.3	33.0	55.3	50.6	38.2	68.6	29.3	20.6	56.2	53.5	38.1	
石川県	45.7	40.1	61.4	38.5	19.4	59.3	48.1	43.5	63.3	48.1	46.1	62.4	38.7	41.4	63.1	60.3	30.8	
福井県	38.2	32.2	52.1	29.5	21.9	42.9	42.2	33.4	60.2	49.5	48.7	68.0	34.2	19.1	59.3	37.0	18.4	
山梨県	35.2	31.2	57.8	23.2	15.2	58.7	42.7	39.6	56.6	48.7	48.6	67.2	34.7	37.4	63.5	52.4	22.2	
長野県	26.1	21.4	49.7	18.6	12.5	42.1	34.1	29.6	34.8	31.6	34.8	61.4	24.8	18.5	52.3	62.0	11.2	
岐阜県	40.8	36.4	55.7	38.2	24.6	61.4	38.8	37.0	46.4	49.0	49.0	50.0	36.1	35.2	58.0	38.1	39.1	
静岡県	37.5	34.8	45.6	32.9	24.8	46.0	40.9	40.6	42.2	38.4	36.2	51.0	35.3	34.3	52.7	47.1	24.4	
愛知県	47.0	34.3	54.4	40.5	20.0	53.3	48.1	37.6	56.4	59.3	56.2	60.9	33.7	34.6	58.4	59.0	25.8	
三重県	37.6	31.9	57.1	32.9	19.9	56.8	44.4	40.1	58.4	35.2	34.7	50.5	31.8	31.4	61.4	53.6	20.2	
滋賀県	46.8	43.3	56.7	34.7	21.4	51.1	42.3	32.9	61.0	63.8	61.8	93.5	48.4	44.5	58.8	72.2	13.7	
京都府	70.3	69.5	74.3	52.6	43.5	70.8	76.4	75.3	81.0	84.5	84.5	-	54.7	65.3	82.6	86.2	58.9	
大阪府	65.2	58.7	67.3	60.3	48.2	62.9	65.3	68.7	62.0	68.7	62.0	71.9	38.3	63.7	65.2	70.2	33.3	
兵庫県	42.4	35.6	56.2	33.3	21.5	49.6	46.4	37.9	61.6	48.4	44.6	61.8	36.0	37.7	60.2	59.5	27.5	
奈良県	37.9	41.4	10.2	29.2	34.2	5.0	43.0	42.3	61.1	64.4	64.4	-	30.7	30.8	64.8	73.0	43.9	
和歌山県	25.6	22.8	44.9	22.2	15.2	47.1	28.5	26.4	39.6	25.1	24.0	59.1	23.2	22.6	43.1	55.2	50.4	
鳥取県	42.5	36.5	57.6	34.2	19.3	52.8	45.7	40.3	63.9	49.2	47.6	59.4	36.3	40.5	61.1	67.2	12.0	
島根県	42.7	33.6	59.3	36.3	24.6	50.0	51.6	36.1	75.1	43.5	43.5	-	34.9	10.6	64.1	45.4	56.9	
岡山県	43.2	33.3	52.2	43.5	18.4	52.2	40.8	36.4	50.1	51.9	46.5	59.4	31.4	37.8	53.6	51.1	9.6	
広島県	49.9	36.7	59.6	41.2	23.0	54.3	56.9	51.8	61.9	68.5	60.2	72.2	44.9	41.1	63.3	69.9	9.0	
山口県	46.3	40.2	56.4	43.4	26.8	55.4	49.2	43.6	60.0	46.1	46.3	43.7	38.9	53.3	60.5	41.0	0.6	
徳島県	43.8	30.5	56.7	44.1	24.6	59.0	47.0	35.8	58.1	39.4	32.1	49.6	30.0	31.7	59.9	50.6	33.6	
香川県	42.0	35.3	51.1	30.9	18.3	46.4	39.4	56.9	50.3	50.7	49.7	29.6	55.5	52.7	50.6	17.7	-	
愛媛県	47.3	34.7	57.4	40.2	18.4	53.0	40.4	53.0	50.8	44.1	61.3	35.2	39.6	58.3	58.8	46.1	-	
高知県	42.4	30.6	58.0	42.2	23.1	57.5	38.3	30.7	53.7	48.8	42.0	69.4	28.1	30.8	58.6	54.4	-	
福岡県	52.9	36.6	59.7	52.0	27.8	59.6	53.2	40.0	60.3	54.0	62.8	59.3	26.7	47.6	61.7	61.3	21.9	
佐賀県	38.4	34.2	45.4	33.3	29.6	38.8	42.0	31.5	53.4	46.3	46.0	48.0	36.2	31.8	52.2	39.3	11.3	
長崎県	45.0	41.8	51.5	38.9	23.2	48.0	46.2	39.7	58.1	50.0	50.3	25.1	34.2	48.6	55.2	53.6	14.4	
熊本県	45.2	37.8	55.9	38.8	30.0	50.4	50.2	44.0	58.2	50.5	43.0	71.2	36.7	42.0	55.7	67.8	36.6	
大分県	47.0	44.3	54.4	41.5	30.8	56.5	46.2	45.2	49.7	61.6	61.6	-	39.0	53.6	55.3	47.8	31.4	
宮崎県	46.3	31.7	56.2	43.6	25.8	50.9	45.9	28.2	58.2	53.4	42.8	75.4	28.7	28.5	57.2	62.6	12.9	
鹿児島県	49.2	44.5	56.2	41.8	25.6	53.0	49.4	45.1	56.3	61.6	59.1	69.4	40.6	35.7	58.7	66.8	76.3	
沖縄県	48.3	47.4	53.4	45.1	36.3	55.7	49.6	50.7	48.4	49.1	49.1	-	15.8	46.5	52.3	54.6	11.0	
運輸局等(再掲) 2)																		
北海道運輸局	31.5	26.8	44.4	30.5	19.0	40.7	31.3	26.8	46.2	32.6	29.9	52.0	25.1	14.2	48.3	42.8	17.6	
東北運輸局	36.3	28.1	50.4	32.2	18.0	47.5	39.6	30.9	55.1	38.8	36.4	50.0	29.3	29.7	57.4	49.0	22.4	
関東運輸局	51.9	43.6	60.7	43.8	27.4	56.1	51.5	39.7	64.3	59.9	57.6	63.1	34.1	51.0	61.5	60.5	38.6	
北陸信越運輸局	32.3	26.0	52.2	24.5	14.4	46.5	38.4	33.2	59.9	37.7	33.6	58.5	28.8	19.5	55.2	54.9	16.2	
中部運輸局	40.2	34.2	52.1	35.5	22.8	50.5	42.8	39.0	52.2	43.9	40.2	57.3	34.4	33.4	57.3	50.2	24.6	
近畿運輸局	53.8	47.6	63.5	43.3	31.2	57.5	56.7	50.0	65.7	61.5	58.1	70.3	38.4	42.1	66.5	73.0	30.2	
中国運輸局	45.8	36.4	57.1	40.6	22.9	53.4	48.7	41.8	60.7	54.0	48.0	67.2	37.5	39.0	60.4	59.4	13.0	
四国運輸局	44.0	33.1	55.9	39.2	20.9	54.2	46.7	36.8	58.1	48.2	43.6	56.2	30.8	41.8	57.5	53.2	34.9	
九州運輸局	47.6	40.1	56.3	43.0	28.4	53.7	48.7	41.4	57.7	54.3	51.0	62.1	36.0	45.1	58.2	60.8	23.8	
沖縄総合事務局	48.3	47.4	53.4	45.1	36.3	55.7	49.6	50.7	48.4	49.1	49.1	-	15.8	46.5	52.3	54.6	11.0	

1)宿泊目的割合不詳を含む。

2)長野県は北陸信越運輸局、福井県は中部運輸局に含まれる。

参考第18表 月(3区分)、施設所在地(47区分及び運輸局等)、従業者数(3区分)、宿泊目的割合(2区分)別定員稼働率
並びに月(3区分)、施設所在地(47区分及び運輸局等)、宿泊施設タイプ(5区分)別定員稼働率(従業者数10人以上の施設)(続き)

施設所在地(47区分 及び運輸局等)	定員稼働率 1)	従業者数(3区分)、宿泊目的割合(2区分)									宿泊施設タイプ(5区分)							
		観光目的の 宿泊者が 50%以上	観光目的の 宿泊者が 50%未満	10~29人			30~99人			100人以上			旅館	リゾート ホテル	ビジネス ホテル	シティ ホテル	会社・団体の 宿泊所	
				1)	観光目的の 宿泊者が 50%以上	観光目的の 宿泊者が 50%未満	1)	観光目的の 宿泊者が 50%以上	観光目的の 宿泊者が 50%未満	1)	観光目的の 宿泊者が 50%以上	観光目的の 宿泊者が 50%未満						
平成23年 12月	41.0	32.8	54.1	35.1	20.8	49.5	40.8	31.9	56.6	49.3	44.7	61.4	27.0	36.0	56.1	58.5	24.7	
北海道	34.4	31.5	42.4	30.5	21.3	38.8	30.9	27.4	42.9	41.5	39.9	53.4	23.2	27.4	46.9	47.6	15.2	
青森県	28.2	20.8	37.3	29.5	16.0	37.2	27.1	19.7	40.5	27.2	27.2	27.2	19.0	24.0	42.2	27.1	0.0	
岩手県	33.9	27.7	45.1	34.8	18.9	45.0	37.7	32.3	46.1	28.3	27.8	37.5	29.9	26.1	54.4	44.1	22.2	
宮城県	46.2	37.0	58.9	46.7	27.8	59.2	44.8	29.6	64.5	47.0	46.9	47.4	35.2	43.4	66.8	53.3	26.3	
秋田県	24.6	15.0	40.3	25.3	16.3	33.8	22.9	14.6	48.7	28.9	12.8	50.5	15.9	15.2	42.9	46.8	4.9	
山形県	28.7	25.6	35.7	20.3	17.8	26.6	37.4	33.0	44.4	39.5	37.3	45.8	27.5	12.8	43.5	41.8	29.1	
福島県	32.9	25.2	49.4	25.4	12.1	46.6	36.5	28.5	52.3	45.5	44.3	56.7	29.4	20.8	56.6	58.0	19.3	
茨城県	35.5	25.9	44.1	31.4	15.8	39.9	38.5	29.3	52.7	43.2	43.3	43.1	24.2	47.4	47.4	42.5	38.4	
栃木県	30.9	25.6	51.7	27.4	17.7	51.0	30.9	25.9	52.6	37.4	35.9	52.4	23.8	28.6	52.6	49.7	26.2	
群馬県	35.3	31.3	49.7	35.7	24.8	51.0	33.9	31.7	46.3	36.6	36.1	49.9	33.7	25.6	52.1	43.9	36.7	
埼玉県	52.1	25.6	62.2	52.3	15.1	61.8	49.3	27.0	63.3	60.7	60.2	60.8	29.1	20.9	63.8	61.8	22.7	
千葉県	53.9	53.0	56.5	37.9	25.7	51.1	48.9	43.7	61.5	62.6	63.8	58.1	24.7	63.5	53.9	52.5	26.2	
東京都	65.4	61.5	66.5	58.7	32.3	61.7	69.3	56.8	70.4	67.6	67.8	67.7	21.0	57.1	67.8	66.3	39.2	
神奈川県	56.4	48.1	68.0	48.8	38.6	62.3	58.6	46.0	72.3	63.1	59.6	70.6	37.3	52.8	69.6	66.1	39.9	
新潟県	28.2	21.4	42.7	25.2	14.8	38.6	29.9	22.9	49.4	30.6	26.9	43.5	21.2	21.2	45.5	39.6	24.4	
富山県	28.7	20.7	46.5	26.0	13.7	41.8	27.9	24.7	46.3	41.0	24.6	64.8	21.7	14.4	50.0	43.7	39.9	
石川県	36.6	30.9	52.2	32.3	15.9	50.3	40.0	36.1	53.3	34.0	31.0	55.7	30.9	26.3	52.8	47.8	30.4	
福井県	33.6	29.4	43.3	24.6	19.3	33.9	37.7	30.8	51.7	45.7	45.1	59.4	30.5	18.4	50.7	31.2	17.9	
山梨県	27.3	23.5	49.2	18.3	11.8	47.3	33.7	29.7	51.1	36.0	35.8	60.5	25.4	28.3	54.8	49.0	16.1	
長野県	24.7	21.2	42.4	21.5	17.6	36.7	23.2	23.2	52.3	31.1	28.8	55.3	21.9	22.0	44.8	51.6	11.7	
岐阜県	31.7	26.4	49.7	31.1	17.6	53.9	29.6	26.7	42.4	36.5	35.9	48.8	26.0	25.8	50.2	33.3	33.2	
静岡県	36.0	33.2	44.6	33.0	25.3	45.2	37.9	41.5	36.3	34.2	48.4	31.9	35.3	31.9	51.7	45.2	24.6	
愛知県	44.7	32.1	52.3	39.0	17.9	49.2	46.6	36.5	54.5	54.4	51.6	55.9	31.5	35.2	56.2	55.4	23.6	
三重県	35.9	29.8	56.8	32.2	19.2	55.8	41.9	36.6	58.8	33.3	32.7	52.8	28.9	30.1	60.4	52.9	22.1	
滋賀県	34.8	31.7	43.3	25.7	15.8	37.6	32.3	23.8	49.5	47.0	45.2	74.7	34.7	29.9	44.5	60.7	14.8	
京都府	54.6	53.5	59.4	41.4	32.7	58.7	55.4	54.0	60.9	68.6	68.6	-	37.9	48.7	66.0	70.9	39.4	
大阪府	65.8	58.4	68.2	61.6	49.5	64.3	65.7	57.9	67.9	68.9	62.4	72.0	35.5	63.0	66.1	70.3	33.3	
兵庫県	41.2	33.5	56.7	33.1	20.7	50.2	44.4	35.3	60.7	46.8	42.0	63.8	32.6	36.2	59.9	64.3	26.0	
奈良県	24.2	26.5	5.8	16.8	19.8	2.3	26.8	26.2	39.6	50.2	50.2	-	17.6	22.3	40.7	52.0	19.2	
和歌山県	25.5	23.3	41.8	21.5	15.5	43.0	29.0	27.5	36.9	25.0	23.9	60.0	22.4	26.0	39.6	55.1	41.4	
鳥取県	34.3	28.1	50.2	30.0	17.3	45.7	36.4	30.5	56.4	37.1	35.7	50.6	28.7	25.6	53.1	57.5	5.5	
島根県	31.8	22.3	49.0	28.2	16.8	41.6	37.1	20.9	61.4	31.5	31.5	-	23.3	6.7	52.7	27.2	54.4	
岡山県	38.2	25.7	49.1	40.8	14.2	50.2	34.6	28.7	46.0	41.0	33.6	51.4	26.4	29.1	50.9	42.1	12.6	
広島県	39.1	22.8	50.8	33.2	13.6	47.2	41.1	31.0	50.9	55.7	43.5	61.2	25.4	27.6	54.4	58.6	6.2	
山口県	36.8	28.0	51.3	38.6	22.7	50.0	37.1	27.4	55.6	33.3	32.8	37.8	25.8	39.1	55.5	36.2	0.0	
徳島県	32.1	19.7	44.0	33.9	14.0	49.1	32.1	20.4	43.5	29.2	26.1	33.5	16.3	25.1	48.4	35.1	28.5	
香川県	31.7	23.5	43.0	25.3	12.5	41.1	31.7	22.4	45.1	40.4	38.8	42.7	18.0	39.6	44.3	42.6	12.4	
愛媛県	40.1	28.1	49.7	32.9	14.0	43.9	46.6	35.5	54.4	41.4	33.8	53.3	28.7	34.2	50.5	48.1	38.3	
高知県	34.3	23.2	48.9	36.1	18.4	50.3	27.6	19.6	43.7	38.9	35.1	50.2	19.6	31.3	49.6	39.9	-	
福岡県	50.3	34.5	57.0	49.5	27.3	56.5	50.5	33.6	59.5	51.5	44.5	54.8	22.2	44.2	59.1	58.5	22.7	
佐賀県	31.4	26.4	39.5	30.2	25.2	37.4	34.0	24.6	44.3	29.8	30.8	21.8	27.9	25.2	46.9	22.5	12.7	
長崎県	36.8	31.2	47.7	32.4	14.9	42.3	35.9	24.2	57.3	42.5	42.8	19.2	20.1	43.2	50.9	42.3	10.1	
熊本県	34.4	26.0	46.5	30.0	20.1	43.2	37.1	28.5	48.0	39.7	33.9	55.5	23.9	33.3	46.4	53.6	28.4	
大分県	39.7	35.9	50.3	35.1	22.8	52.3	36.8	34.4	45.6	56.3	56.3	-	29.6	46.5	51.2	43.0	27.6	
宮崎県	39.1	24.9	48.7	37.2	20.0	44.2	38.1	20.9	49.9	45.9	35.9	66.7	21.7	23.5	49.8	53.1	5.7	
鹿児島県	39.0	33.5	46.6	34.9	20.4	44.8	38.2	32.7	47.1	47.4	45.5	53.0	28.9	27.1	49.5	53.8	84.8	
沖縄県	47.0	46.7	49.3	43.0	36.4	51.1	47.9	49.4	45.2	48.4	48.4	-	23.3	45.4	47.6	54.9	7.7	
運輸局等(再掲) 2)																		
北海道運輸局	34.4	31.5	42.4	30.5	21.3	38.8	30.9	27.4	42.9	41.5	39.9	53.4	23.2	27.4	46.9	47.6	15.2	
東北運輸局	33.8	26.4	46.5	29.8	16.9	43.7	35.5	26.8	51.0	38.8	37.4	45.7	27.4	28.0	53.0	45.2	22.1	
関東運輸局	51.2	40.6	62.5	42.7	23.5	66.2	50.0	35.1	66.2	60.2	56.4	65.8	28.3	47.7	63.1	63.5	34.3	
北陸信越運輸局	28.2	22.9	45.0	24.0	16.6	40.2	30.9	26.1	51.1	32.4	28.6	51.8	23.5	21.7	47.6	45.5	16.4	
中部運輸局	37.4	31.2	49.7	33.8	21.4	48.5	39.6	35.3	50.1	40.0	36.3	53.3	30.3	32.7	54.5	50.5	24.1	
近畿運輸局	48.5	40.2	61.6	38.8	25.4	54.5	50.6	41.1	63.5	56.1	50.4	70.4	30.6	37.6	62.0	68.4	26.1	
中国運輸局	36.8	25.4	50.3	34.6	16.3	47.7	37.3	28.4	52.7	41.7	34.6	57.1	26.1	27.4	53.5	48.9	10.4	
四国運輸局	34.9	24.0	46.8	32.3	15.0	46.3	35.7	24.6	48.4	38.4	34.4	45.4	21.4	33.6	48.6	41.7	28.1	
九州運輸局	40.5	31.3	50.9	37.5	22.0	48.8	40.0	29.8	52.6	46.9	43.6	54.4	25.5	38.7	52.8	53.1	23.1	
沖縄総合事務局	47.0	46.7	49.3	43.0	36.4	51.1	47.9	49.4	45.2	48.4	48.4	-	23.3	45.4	47.6	54.9	7.7	

1)宿泊目的割合不詳を含む。

2)長野県は北陸信越運輸局、福井県は中部運輸局に含まれる。

参考第19表 月(3区分)、施設所在地(47区分及び運輸局等)、従業者数(3区分)、宿泊目的割合(2区分)別利用客室数
並びに月(3区分)、施設所在地(47区分及び運輸局等)、宿泊施設タイプ(5区分)別利用客室数(従業者数10人以上の施設)

施設所在地(47区分 及び運輸局等)	従業者数(3区分)、宿泊目的割合(2区分)											宿泊施設タイプ(5区分)					
	利用客室数 1)	10～29人		30～99人		100人以上			旅館	リゾート ホテル	ビジネス ホテル	シティ ホテル	会社・団体の 宿泊所				
		観光目的の 宿泊者が 50%以上	観光目的の 宿泊者が 50%未満	1)	観光目的の 宿泊者が 50%以上	観光目的の 宿泊者が 50%未満	1)	観光目的の 宿泊者が 50%以上						観光目的の 宿泊者が 50%未満	1)	観光目的の 宿泊者が 50%以上	観光目的の 宿泊者が 50%未満
平成23年 10～12月 計	54,577,940	18,735,750	35,732,350	20,353,160	3,746,950	16,517,810	19,075,170	6,712,030	12,357,710	15,149,610	8,276,770	6,856,840	7,294,240	5,961,790	28,691,300	11,428,480	424,580
北海道	3,237,490	1,745,120	1,489,920	929,850	231,390	696,010	1,214,710	665,990	548,710	1,092,930	847,730	245,200	530,140	356,510	1,489,120	839,640	13,400
青森県	593,170	155,140	438,020	320,170	35,580	284,590	207,030	78,080	128,950	65,970	41,480	24,490	122,210	23,850	394,950	47,370	0
岩手県	722,310	249,110	473,200	294,660	39,280	255,380	306,620	109,220	197,400	121,030	100,610	20,420	182,500	111,050	310,230	114,840	1,120
宮城県	1,271,240	377,930	892,750	588,940	78,820	509,550	438,260	106,700	331,560	244,050	192,410	51,640	221,100	148,680	787,240	107,190	4,700
秋田県	490,510	147,680	342,830	217,250	42,620	174,620	213,430	94,380	119,050	59,840	10,680	49,160	140,980	23,950	257,280	62,090	440
山形県	616,530	209,450	400,780	237,170	80,840	150,020	303,520	94,390	209,140	75,840	34,220	41,620	194,040	14,930	346,530	48,990	4,130
福島県	1,034,800	305,750	729,050	465,530	74,080	391,450	438,060	143,640	294,420	131,220	88,030	43,190	287,020	75,540	610,030	57,130	3,660
茨城県	563,660	78,380	485,280	288,430	16,170	272,260	213,340	43,850	169,490	61,890	18,360	43,520	75,830	11,870	408,930	59,730	6,620
栃木県	976,310	468,380	507,930	393,460	122,780	270,680	390,630	201,340	189,290	192,220	144,260	47,960	241,950	210,410	433,150	62,680	13,390
群馬県	834,930	438,580	396,350	382,150	105,850	276,300	286,750	186,670	100,080	166,020	146,050	19,970	297,890	140,380	347,150	46,080	2,060
埼玉県	678,560	55,900	622,660	329,660	10,910	318,750	263,140	30,380	232,770	85,760	14,610	71,150	25,490	17,440	555,100	76,450	310
千葉県	2,287,520	1,230,090	1,057,180	458,840	87,080	371,500	555,790	270,280	285,510	1,272,890	872,720	400,170	79,930	926,540	765,540	495,770	15,630
東京都	8,005,500	1,137,120	6,852,370	2,447,780	92,630	2,355,150	2,281,400	123,400	2,157,990	3,276,320	921,090	2,339,230	33,950	72,090	4,481,190	3,161,120	52,220
神奈川県	2,212,550	846,580	1,362,290	740,370	219,410	517,570	788,330	234,060	554,270	683,550	393,100	209,450	208,690	269,640	1,085,940	513,400	57,350
新潟県	1,097,510	334,820	762,690	458,010	83,270	374,740	438,480	163,290	275,190	201,020	88,270	112,760	268,590	76,650	632,110	112,700	6,850
富山県	465,350	158,120	307,230	232,440	37,080	174,680	167,960	103,310	64,650	69,950	17,730	47,220	108,600	31,710	244,650	52,020	2,500
石川県	960,170	441,080	519,200	261,770	40,880	220,890	481,810	234,260	243,660	216,590	165,940	50,650	235,750	63,720	507,860	146,940	4,630
福井県	354,700	126,570	228,080	124,730	35,440	89,250	194,710	61,260	133,450	29,870	5,380	116,040	116,040	13,120	194,970	28,570	1,940
山梨県	608,060	342,990	265,070	221,280	85,900	135,380	290,240	163,080	127,160	96,540	94,010	2,530	180,600	127,980	279,950	13,460	4,050
長野県	1,422,450	751,120	671,330	639,250	258,180	381,070	592,210	350,840	241,370	191,000	142,110	48,890	376,780	327,330	605,090	87,160	14,300
岐阜県	666,960	338,260	327,560	301,640	80,790	219,710	245,890	149,210	96,680	119,430	108,260	11,170	197,620	90,180	348,440	23,110	5,780
静岡県	1,932,790	965,380	963,350	744,040	212,030	527,950	742,280	466,830	275,450	446,470	286,510	159,950	503,890	414,290	766,590	191,910	40,580
愛知県	2,109,430	317,190	1,773,690	926,420	77,700	830,170	692,410	138,280	554,120	490,610	101,210	389,400	146,790	63,780	1,235,460	580,520	35,350
三重県	869,870	364,520	500,630	382,750	74,510	303,520	337,860	154,710	183,150	149,260	135,300	13,960	178,950	153,270	454,350	67,150	5,510
滋賀県	489,480	227,150	261,770	209,860	47,070	162,240	107,380	33,060	74,320	172,230	25,210	72,350	86,810	242,370	72,450	8,360	0
京都府	1,882,510	1,327,190	555,100	579,250	218,260	360,990	574,840	380,520	194,110	728,410	728,410	-	224,520	110,990	785,290	712,710	16,330
大阪府	3,715,610	666,250	3,049,370	1,095,990	141,990	954,000	1,346,940	227,100	1,119,840	1,272,690	297,150	975,530	31,750	116,240	2,169,340	1,278,730	4,900
兵庫県	1,357,210	516,150	841,050	450,230	96,170	354,050	436,130	151,140	284,990	470,850	268,840	202,010	257,260	138,530	536,780	373,800	39,210
奈良県	218,830	209,050	9,780	106,680	102,990	3,690	57,740	51,650	6,080	54,410	54,410	-	53,530	16,270	78,070	67,340	1,780
和歌山県	338,860	216,620	122,240	94,620	37,330	57,280	136,680	85,840	50,830	107,560	93,440	14,120	136,340	74,860	98,040	24,900	3,840
鳥取県	349,020	147,980	201,040	118,800	24,690	94,100	166,940	79,300	87,640	63,290	43,990	19,300	128,880	17,180	163,810	36,530	220
島根県	374,450	117,740	256,710	175,240	39,350	135,890	157,040	36,220	120,820	42,170	42,170	-	96,120	5,340	241,270	22,570	6,470
岡山県	700,330	117,760	560,480	399,100	15,510	361,500	230,720	74,770	155,950	70,510	27,480	43,030	61,500	49,960	441,750	140,070	400
広島県	1,195,460	196,660	998,780	618,190	68,990	549,180	321,730	77,840	243,890	255,530	49,830	205,710	94,830	63,810	749,520	247,180	10,420
山口県	629,790	203,560	426,230	299,470	48,790	250,670	238,660	81,870	156,790	91,660	72,890	18,770	155,850	19,550	422,930	29,740	60
徳島県	250,890	45,950	204,020	121,950	15,150	105,880	83,630	18,740	64,890	45,310	12,050	33,260	28,480	17,250	152,170	50,920	940
香川県	369,330	115,540	253,790	116,260	25,920	90,340	150,360	44,630	105,730	102,710	45,000	57,710	52,340	54,390	172,350	78,460	1,520
愛媛県	509,060	97,750	411,310	181,310	15,800	165,510	215,640	38,750	176,880	112,120	43,200	68,920	72,080	31,780	333,440	63,940	6,030
高知県	367,890	101,010	266,870	218,580	34,900	183,680	81,110	30,720	50,390	68,200	35,400	32,800	58,450	22,730	247,530	35,030	-
福岡県	2,227,200	313,670	1,913,520	996,920	99,310	897,610	691,770	103,950	587,300	538,500	110,420	428,080	62,170	156,740	1,502,450	438,800	13,880
佐賀県	297,560	92,150	205,100	144,580	46,240	98,010	125,720	25,190	100,530	27,260	20,710	6,550	84,790	15,880	179,500	13,540	1,880
長崎県	768,610	314,230	454,380	280,880	28,660	252,220	306,450	106,800	199,650	181,270	178,770	2,500	103,940	147,700	412,330	96,340	1,630
熊本県	902,820	274,100	628,720	379,230	100,280	278,950	390,550	109,540	281,010	133,040	64,290	68,750	187,910	87,620	531,970	87,410	2,380
大分県	738,980	334,990	403,990	386,320	88,530	297,790	245,310	139,110	106,200	107,350	107,350	-	178,030	152,910	375,040	21,200	4,360
宮崎県	478,550	85,020	391,730	188,680	16,360	170,520	202,490	30,480	172,010	87,380	38,180	49,200	43,700	27,920	335,040	69,550	80
鹿児島県	882,560	317,070	565,240	344,190	49,890	294,060	330,340	134,470	195,870	208,020	132,710	75,310	149,880	72,380	513,890	142,280	2,580
沖縄県	1,520,600	1,112,900	406,380	459,950	161,530	298,420	392,160	282,880	107,960	668,480	668,480	-	4,190	710,020	464,570	327,360	770
運輸局等(再掲) 2)																	
北海道運輸局	3,237,490	1,745,120	1,489,920	929,850	231,390	696,010	1,214,710	665,990	548,710	1,092,930	847,730	245,200	530,140	356,510	1,489,120	839,640	13,400
東北運輸局	4,728,560	1,445,060	3,276,640	2,123,710	351,230	1,765,620	1,906,910	626,400	1,280,510	697,940	467,430	230,510	1,147,860	398,010	2,706,260	437,610	14,050
関東運輸局	16,167,090	4,598,020	11														

参考第19表 月(3区分)、施設所在地(47区分及び運輸局等)、従業者数(3区分)、宿泊目的割合(2区分)別利用客室数
並びに月(3区分)、施設所在地(47区分及び運輸局等)、宿泊施設タイプ(5区分)別利用客室数(従業者数10人以上の施設)(続き)

施設所在地(47区分 及び運輸局等)	利用客室数 1)	従業者数(3区分)、宿泊目的割合(2区分)									宿泊施設タイプ(5区分)								
		観光目的の 宿泊者が 50%以上		観光目的の 宿泊者が 50%未満		10~29人			30~99人			100人以上			旅館	リゾート ホテル	ビジネス ホテル	シティ ホテル	会社・団体の 宿泊所
		1)	2)	1)	2)	1)	2)	3)	1)	2)	3)	1)	2)	3)					
平成23年 10月	19,218,040	6,717,200	12,463,430	7,161,200	1,347,720	5,783,680	6,768,610	2,450,780	4,315,780	5,288,230	2,918,690	2,363,970	2,644,980	2,162,990	10,025,940	3,970,410	148,310		
北海道	1,282,280	715,370	566,380	362,050	96,820	264,700	495,530	283,440	212,090	424,690	335,110	89,580	234,500	153,000	563,880	322,190	5,370		
青森県	237,960	72,780	165,180	122,420	16,850	105,560	87,150	37,910	49,240	28,400	18,020	10,380	56,030	12,020	148,530	19,460	0		
岩手県	263,670	94,170	169,500	107,100	15,440	91,670	110,480	40,700	69,780	46,090	38,030	8,060	66,730	42,300	111,270	42,120	370		
宮城県	439,360	133,260	305,880	203,810	27,400	176,200	152,900	38,780	114,130	82,640	67,080	15,560	75,590	51,950	274,180	34,690	1,810		
秋田県	203,020	71,920	131,100	87,950	19,400	68,550	92,530	48,110	44,430	22,530	4,410	18,130	66,200	12,450	99,570	22,510	200		
山形県	230,600	78,990	149,140	89,160	32,020	54,680	112,900	35,070	77,830	28,530	11,900	16,630	72,570	6,600	127,250	19,280	1,600		
福島県	352,800	107,070	245,730	158,210	26,770	131,440	151,530	52,030	99,500	43,050	28,270	14,790	98,160	27,430	206,520	19,620	450		
茨城県	188,300	23,010	165,290	96,870	4,180	92,690	70,140	12,600	57,540	21,280	6,220	15,060	23,130	3,660	138,100	20,970	2,040		
栃木県	348,500	176,940	171,570	140,380	49,460	90,920	141,150	64,440	66,970	50,770	16,210	33,250	93,250	78,000	146,460	21,080	4,590		
群馬県	306,780	167,400	139,370	135,780	39,510	96,270	109,090	73,180	35,910	61,900	54,710	7,190	109,680	58,840	120,940	16,270	800		
埼玉県	227,490	18,940	208,550	109,700	3,610	106,090	89,420	10,460	78,960	28,360	8,470	23,500	8,450	5,730	185,770	26,060	110		
千葉県	778,280	411,640	366,540	157,990	28,590	129,310	188,320	89,960	98,360	431,960	293,090	138,870	25,690	308,200	266,960	170,290	5,820		
東京都	2,722,390	386,940	2,329,880	831,270	30,170	801,100	773,540	40,720	732,820	1,117,580	316,060	795,960	11,250	24,520	1,524,500	1,078,190	18,160		
神奈川県	747,720	280,890	466,620	251,470	71,540	178,710	266,350	77,540	188,810	229,900	131,800	98,100	67,610	89,240	371,750	174,590	18,910		
新潟県	416,430	132,850	283,580	173,750	32,910	140,840	167,490	66,880	100,610	75,200	33,070	42,130	104,830	31,950	234,480	42,080	2,860		
富山県	184,330	68,560	108,800	90,440	16,780	66,690	67,950	44,480	23,460	25,940	7,300	18,640	44,290	16,670	92,440	20,960	840		
石川県	342,890	159,300	182,400	94,300	15,600	78,710	168,960	81,030	86,750	79,630	62,680	16,950	82,470	25,410	179,740	52,560	1,900		
福井県	119,400	38,910	80,470	42,720	11,170	31,540	66,750	19,700	47,050	9,930	8,040	3,580	34,580	5,050	68,680	10,370	690		
山梨県	219,700	125,260	94,440	78,700	30,720	47,980	104,390	58,830	45,560	36,610	35,720	900	63,640	50,140	98,810	4,660	1,500		
長野県	567,570	317,820	249,750	245,800	103,950	141,860	243,040	152,620	90,420	78,730	61,250	17,480	150,300	147,180	226,100	31,520	6,030		
岐阜県	245,800	130,730	114,610	109,330	32,530	76,340	92,320	58,160	34,160	44,150	40,040	4,110	76,210	34,790	123,390	8,630	2,100		
静岡県	635,750	304,270	330,220	251,850	67,550	183,030	239,150	147,460	91,690	144,750	89,260	55,500	160,590	128,040	262,460	66,380	13,340		
愛知県	731,890	101,540	624,410	322,310	25,640	290,730	241,480	42,720	198,750	168,100	33,180	134,930	44,930	20,170	434,510	202,270	13,670		
三重県	297,590	122,830	173,270	132,080	25,270	105,320	115,480	52,330	63,150	50,030	45,230	4,800	62,080	50,220	157,340	22,890	1,860		
滋賀県	169,700	78,560	91,040	73,450	16,530	56,820	66,720	11,210	25,500	59,530	50,820	8,720	25,830	30,440	83,210	24,280	2,920		
京都府	630,490	439,830	190,600	194,430	69,510	124,920	191,880	126,140	65,680	244,180	244,180	-	73,750	35,590	267,210	238,420	5,430		
大阪府	1,238,410	220,270	1,018,140	363,510	44,250	319,260	448,810	174,750	374,060	426,090	101,260	324,830	10,540	38,930	722,590	427,900	1,720		
兵庫県	455,490	172,420	283,060	150,540	31,810	118,730	146,730	51,140	95,600	158,210	89,480	68,730	83,180	47,100	182,140	126,480	11,260		
奈良県	75,210	71,590	3,630	37,260	35,870	1,400	20,000	17,770	2,230	17,950	17,950	-	19,910	5,960	24,870	22,980	570		
和歌山県	110,480	68,300	42,190	31,900	11,730	20,170	43,970	26,730	17,240	34,610	29,840	4,770	43,060	23,540	33,900	8,450	1,230		
鳥取県	119,630	50,580	69,050	40,190	8,220	31,970	57,230	26,860	30,370	22,210	15,490	6,720	43,420	6,480	56,260	12,550	90		
島根県	137,570	44,830	92,750	64,630	15,370	49,260	57,450	13,970	43,480	15,490	15,490	-	35,700	2,860	87,130	8,750	2,170		
岡山県	252,510	42,130	202,450	144,010	5,550	130,530	82,410	26,470	55,950	26,090	10,110	15,970	21,500	18,090	158,720	51,630	100		
広島県	427,290	72,520	354,760	219,780	26,010	193,770	116,640	28,500	88,140	90,870	18,010	72,860	35,530	23,670	265,240	88,080	4,640		
山口県	235,680	76,320	159,360	112,830	18,410	94,420	89,320	31,590	57,730	33,530	26,320	7,210	59,020	7,770	157,200	10,870	40		
徳島県	91,260	17,550	73,300	43,550	5,860	37,280	30,930	7,620	23,320	16,780	4,080	12,700	11,410	6,040	53,900	19,120	280		
香川県	129,280	39,170	90,110	40,730	9,510	31,220	53,180	14,290	38,890	35,360	15,360	20,000	18,010	17,820	61,500	27,450	580		
愛媛県	183,740	34,930	148,810	66,740	5,960	60,790	76,710	13,340	63,360	40,290	15,640	24,660	25,600	11,440	120,450	23,320	2,210		
高知県	124,690	34,310	90,390	73,070	11,660	61,420	28,600	11,200	17,400	23,030	11,460	11,570	21,080	6,280	83,780	11,920	-		
福岡県	764,270	103,850	660,420	346,010	33,950	312,060	237,030	35,860	201,160	181,230	34,040	147,190	21,850	50,260	521,280	148,350	4,710		
佐賀県	100,330	30,070	70,160	49,300	15,380	33,820	41,770	8,090	33,680	9,260	6,610	2,650	28,290	4,960	60,500	4,930	940		
長崎県	274,700	113,560	161,140	102,460	10,590	91,860	107,810	39,470	68,350	64,430	63,500	930	37,730	51,990	145,680	36,310	690		
熊本県	333,830	101,860	231,970	138,940	36,970	101,970	145,160	40,330	104,840	49,720	24,560	25,160	68,780	33,150	197,170	31,910	860		
大分県	245,170	106,980	138,180	130,160	29,390	100,770	82,020	44,610	37,410	32,980	32,980	-	57,070	48,710	128,130	7,260	1,530		
宮崎県	166,990	30,780	135,630	64,290	5,290	58,420	71,930	11,690	60,240	30,780	13,800	16,980	15,240	10,580	115,820	24,600	10		
鹿児島県	308,880	112,060	196,790	120,230	18,660	101,540	114,800	46,560	68,240	73,850	46,840	27,010	54,210	25,690	177,380	50,040	970		
沖縄県	551,950	413,340	137,800	157,740	57,400	100,350	139,440	101,180	37,460	254,760	254,760	-	1,510	272,080	158,230	115,180	340		
運輸局等(再掲) 2)																			
北海道運輸局	1,282,280	715,370	566,380	362,050	96,820	264,700	495,530	283,440	212,090	424,690	335,110	89,580	234,500	153,000	563,880	322,190	5,370		
東北運輸局	1,727,400	558,180	1,166,550	768,650	137,880	628,090	707,500	252,590	454,910	251,250	167,710	83,540	435,280	152,750	967,310	157,680	4,430		
関東運輸局	5,539,160	1,591,030	3,941,260	1,802,170	257,780	1,543,0													

参考第19表 月(3区分)、施設所在地(47区分及び運輸局等)、従業者数(3区分)、宿泊目的割合(2区分)別利用客室数
並びに月(3区分)、施設所在地(47区分及び運輸局等)、宿泊施設タイプ(5区分)別利用客室数(従業者数10人以上の施設) (続き)

施設所在地(47区分 及び運輸局等)	利用客室数 1)	従業者数(3区分)、宿泊目的割合(2区分)										宿泊施設タイプ(5区分)					
		観光目的の 宿泊者が 50%以上		観光目的の 宿泊者が 50%未満		10~29人		30~99人		100人以上		旅館	リゾート ホテル	ビジネス ホテル	シティ ホテル	会社・団体の 宿泊所	
		1)	2)	1)	2)	1)	2)	1)	2)	1)	2)						
平成23年 11月	18,143,530	6,253,410	11,852,210	6,742,850	1,242,050	5,470,160	6,383,300	2,279,350	4,102,050	5,017,370	2,732,010	2,280,000	2,502,510	1,942,070	9,519,300	3,790,210	144,700
北海道	954,990	481,860	471,900	287,250	64,720	221,310	363,170	189,410	173,750	304,570	227,730	76,840	151,280	74,540	471,530	251,140	4,280
青森県	187,200	44,040	143,160	102,760	9,690	93,070	63,720	21,530	42,200	20,720	12,830	7,890	35,000	6,680	129,100	15,180	0
岩手県	241,680	81,950	159,730	99,200	12,110	87,090	103,490	37,670	65,820	38,990	32,170	6,820	59,560	37,090	105,260	38,530	410
宮城県	421,080	124,290	296,590	192,710	25,250	167,270	146,250	35,430	110,820	82,110	63,610	18,500	74,830	49,340	258,830	36,020	1,480
秋田県	152,160	43,540	108,620	68,660	12,560	56,110	65,620	27,500	38,120	17,880	3,480	14,390	42,160	6,560	81,890	19,720	110
山形県	203,740	66,710	134,770	77,310	24,050	50,990	101,380	31,030	70,350	25,060	11,630	13,430	62,350	4,410	117,010	16,160	1,220
福島県	343,680	99,930	243,750	155,380	24,100	131,280	145,620	47,910	97,710	42,680	27,920	14,760	94,360	24,460	203,530	19,370	1,550
茨城県	188,060	25,640	162,420	95,600	4,930	90,660	72,200	14,870	57,330	20,260	5,830	14,430	25,180	3,820	137,320	19,520	2,060
栃木県	339,930	165,250	174,690	135,880	42,690	93,180	136,040	71,540	63,500	68,010	51,010	17,000	84,630	74,730	148,720	21,920	4,920
群馬県	269,950	143,770	126,180	122,430	35,060	87,370	94,000	61,760	32,240	53,520	46,950	6,570	101,390	42,060	110,340	15,260	670
埼玉県	223,810	19,110	204,700	109,120	3,960	105,160	87,130	10,340	76,790	27,560	4,800	22,750	9,100	5,540	182,920	24,840	100
千葉県	748,840	407,020	341,760	148,730	28,110	120,540	179,410	88,700	90,710	420,710	290,200	130,510	25,930	309,220	245,310	162,320	4,860
東京都	2,598,120	365,300	2,227,450	786,160	29,920	756,240	744,250	41,560	702,700	1,067,710	293,830	768,520	11,230	23,200	1,450,140	1,032,050	17,870
神奈川県	276,860	288,340	437,410	244,800	77,070	166,600	255,430	78,310	177,120	226,650	132,950	93,690	73,380	95,900	347,820	165,970	20,290
新潟県	358,140	105,840	252,300	149,910	26,390	123,520	145,740	54,350	91,390	62,490	25,110	37,390	90,920	18,830	209,100	37,160	2,070
富山県	152,820	51,530	94,540	75,960	11,760	64,200	57,450	33,720	21,810	21,330	6,050	15,280	36,990	8,840	80,460	17,770	810
石川県	336,750	158,400	176,820	89,370	13,820	75,550	168,540	83,330	83,670	78,840	61,250	17,590	84,240	23,740	175,860	51,280	1,380
福井県	123,820	44,710	79,100	43,810	12,480	31,320	67,220	21,290	46,930	12,790	1,850	4,960	41,960	4,280	67,140	9,790	640
山梨県	214,200	123,210	90,980	78,710	31,280	47,430	101,510	58,800	42,700	33,980	33,130	850	66,960	44,310	96,140	4,690	1,490
長野県	442,130	219,520	222,620	192,540	67,260	125,280	110,510	81,120	57,970	41,750	16,220	116,930	88,350	200,910	28,840	4,300	4,300
岐阜県	228,830	118,330	110,140	102,430	27,680	74,390	84,110	51,990	32,120	42,290	38,650	3,630	69,370	31,410	117,870	7,690	1,970
静岡県	654,270	335,280	317,640	244,720	71,010	172,360	163,960	91,560	154,030	100,310	53,720	176,270	142,990	252,100	64,170	13,320	13,320
愛知県	695,990	109,070	580,210	303,670	26,850	270,110	228,610	48,030	180,580	163,710	34,190	129,520	51,870	21,560	404,110	191,770	10,950
三重県	291,230	125,670	163,990	125,960	24,850	99,540	112,860	52,860	60,000	52,410	47,960	4,450	61,450	53,720	148,980	22,120	1,770
滋賀県	179,570	85,170	94,190	76,100	16,990	58,910	39,200	13,060	26,240	64,170	55,120	9,050	26,740	33,320	87,900	26,560	2,700
京都府	676,200	479,610	196,500	206,070	80,270	125,810	212,620	141,840	70,690	257,510	257,510	-	84,890	42,520	277,190	252,450	6,250
大阪府	1,227,610	218,940	1,008,670	359,390	44,920	314,470	444,190	314,470	367,890	424,030	97,720	326,310	10,680	38,860	715,510	425,170	1,800
兵庫県	458,010	173,960	284,050	150,780	31,950	118,840	147,490	50,420	97,060	159,740	91,600	68,150	88,690	46,760	179,820	123,930	15,160
奈良県	85,490	81,770	3,730	42,530	41,110	1,430	23,020	20,720	2,300	19,940	2,030	20,830	20,830	5,860	32,470	25,020	800
和歌山県	114,070	73,140	40,920	31,760	12,550	19,210	46,020	28,870	17,150	36,280	31,710	4,570	47,040	24,170	33,060	8,070	1,380
鳥取県	124,540	54,520	70,020	41,600	8,500	33,100	59,650	29,490	30,160	23,290	16,530	6,760	47,230	6,550	57,200	12,640	90
島根県	131,210	43,560	87,650	60,050	13,940	46,110	55,090	13,550	41,540	16,070	16,070	-	35,890	1,590	82,340	8,360	2,160
岡山県	233,970	42,600	183,700	131,320	5,720	117,940	77,770	26,380	51,390	24,880	10,500	14,380	21,490	17,370	144,670	48,120	130
広島県	415,580	71,330	344,240	211,920	24,560	187,340	113,040	28,310	84,730	90,620	18,450	72,170	35,230	23,720	257,370	86,160	3,500
山口県	209,510	71,500	138,010	95,780	15,660	80,110	80,800	29,090	51,710	32,940	26,750	6,190	55,820	6,450	136,920	9,940	20
徳島県	89,980	17,470	72,150	43,030	6,110	36,550	30,310	6,940	23,370	16,650	4,420	12,230	11,080	6,330	53,120	18,680	360
香川県	131,650	43,930	87,720	40,270	9,370	30,900	55,690	19,050	36,630	35,690	15,510	20,180	20,990	20,130	59,210	27,570	530
愛媛県	173,470	34,470	139,000	61,960	5,380	56,580	72,770	13,640	59,130	38,740	15,450	23,290	25,440	10,950	112,730	21,760	1,990
高知県	131,790	37,760	94,030	76,740	12,680	64,060	29,610	11,850	17,760	25,450	13,230	12,220	21,500	8,600	86,830	13,520	-
福岡県	744,280	104,390	639,900	330,110	32,520	297,600	233,160	36,750	196,410	181,010	35,120	145,890	21,790	51,840	498,980	150,590	4,840
佐賀県	104,790	34,140	70,540	48,800	16,350	32,330	44,980	9,490	35,490	11,010	8,300	2,710	31,100	5,850	61,350	5,330	500
長崎県	263,600	112,160	151,430	95,410	10,570	84,840	106,010	40,320	65,700	62,170	61,280	900	40,470	49,780	137,850	32,940	490
熊本県	314,840	100,320	214,520	130,960	36,480	94,480	136,730	41,000	95,730	47,150	22,850	24,310	69,500	31,310	180,850	30,630	890
大分県	259,870	123,930	135,940	133,880	33,090	100,790	87,920	52,770	35,150	38,070	38,070	-	67,280	55,040	125,940	7,470	1,590
宮崎県	165,670	30,470	134,620	65,310	6,220	58,510	70,140	10,930	59,210	30,230	13,320	16,910	16,230	9,670	114,990	24,020	40
鹿児島県	312,930	114,000	198,850	120,070	17,160	102,830	118,080	49,260	68,820	74,780	47,580	27,200	54,260	26,420	180,160	50,850	720
沖縄県	496,610	355,960	140,370	155,960	52,340	103,620	129,940	92,910	36,750	210,710	210,710	-	980	223,420	160,500	107,160	240
運輸局等(再掲) 2)																	
北海道運輸局	954,990	481,860	471,900	287,250	64,720	221,310	363,170	189,410	173,750	304,570	227,730	76,840	151,280	74,540	471,530	251,140	4,280
東北運輸局	1,549,540	460,460	1,086,620	696,030	107,760	585,810	626,080	201,060	425,020	227,430	151,640	75,790	368,270	128,540	895,620	144,980	4,760
関東運輸局	5,309,770	1,537,640	3,765,580	1,721,400	253,030	1,467,190	1,669,980	425,900	1,244,080	1,918,390	858,710	1,054,310	397,810	598,770	2,718,630	1,446,560	52,260
北陸信越運輸局	1,289,840	535,290	746,280	507,780	119,230	381,800	561,430	281,900	277,990	220,630	134,160	86,480	329,090	139,760	666,340	135,040	8,560
中部運輸局	1,994,150	733,050	1,251,080	820,600	162,870	647,710	748,320	338,140	410,180	425,230	232,						

参考第19表 月(3区分)、施設所在地(47区分及び運輸局等)、従業者数(3区分)、宿泊目的割合(2区分)別利用客室数
並びに月(3区分)、施設所在地(47区分及び運輸局等)、宿泊施設タイプ(5区分)別利用客室数(従業者数10人以上の施設) (続き)

施設所在地(47区分 及び運輸局等)	利用客室数 1)	従業者数(3区分)、宿泊目的割合(2区分)											宿泊施設タイプ(5区分)				
		観光目的の 宿泊者が 50%以上		観光目的の 宿泊者が 50%未満		10~29人		30~99人		100人以上			旅館	リゾート ホテル	ビジネス ホテル	シティ ホテル	会社・団体の 宿泊所
		1)	2)	1)	2)	1)	2)	1)	2)	3)							
平成23年 12月	17,216,370	5,765,150	11,416,720	6,449,100	1,157,180	5,263,970	5,923,250	1,981,910	3,939,880	4,844,010	2,626,070	2,212,870	2,146,750	1,856,740	9,146,060	3,667,860	131,570
北海道	1,000,230	547,890	451,640	280,550	69,850	210,000	356,010	193,140	162,870	363,670	284,890	78,770	144,360	128,960	453,720	266,300	3,750
青森県	168,010	38,320	129,690	95,000	9,050	85,950	56,160	18,640	37,510	16,850	10,630	6,220	31,180	5,150	117,320	12,730	0
岩手県	216,960	72,990	143,970	88,360	11,730	76,630	92,650	30,850	61,800	35,950	30,410	5,540	56,210	31,660	93,710	34,180	340
宮城県	410,810	120,380	290,280	192,410	26,180	166,090	139,100	32,490	106,610	79,290	61,710	17,580	70,670	47,400	254,220	36,480	1,410
秋田県	135,330	32,220	103,110	60,630	10,660	49,970	55,280	18,770	36,510	19,430	2,790	16,640	32,620	4,950	75,820	19,870	130
山形県	182,190	63,750	116,870	70,700	24,770	44,360	89,240	28,290	60,950	22,250	10,700	11,560	59,120	3,920	102,270	13,560	1,310
福島県	338,310	98,750	239,570	151,930	23,200	128,720	140,910	43,700	97,200	45,480	31,840	13,640	94,500	23,650	199,980	18,140	1,660
茨城県	187,300	29,730	157,570	95,960	7,060	88,900	71,000	16,370	54,330	20,350	6,310	14,040	27,510	4,380	133,590	19,240	2,530
栃木県	287,880	126,200	161,680	117,210	30,630	86,580	113,430	53,090	60,350	57,240	42,490	14,750	64,070	57,680	137,960	19,680	3,890
群馬県	258,200	127,400	130,800	123,940	31,280	92,660	83,660	51,730	31,930	50,610	44,390	6,210	86,820	39,490	115,870	14,560	5,990
埼玉県	227,260	17,840	209,420	110,830	3,330	107,500	86,590	9,570	77,010	29,840	4,940	24,900	7,930	6,170	186,400	25,550	110
千葉県	760,400	411,430	348,890	152,120	30,380	121,650	188,060	91,620	96,440	420,220	289,430	130,800	28,310	309,120	253,280	163,160	4,950
東京都	2,684,990	384,880	2,295,030	830,350	32,540	797,810	763,600	41,130	722,470	1,091,030	311,200	774,750	11,470	24,380	1,506,540	1,050,880	16,180
神奈川県	737,960	277,350	459,260	244,410	70,800	172,610	266,540	78,210	188,330	227,010	128,350	98,660	67,710	84,510	366,370	172,830	18,140
新潟県	322,940	96,120	226,810	134,350	23,970	110,380	125,260	42,060	83,200	63,330	30,090	33,240	72,840	25,870	188,530	33,460	1,920
富山県	128,200	38,020	83,210	66,050	8,540	50,540	44,490	25,110	17,670	13,200	4,370	13,300	27,320	6,210	71,740	14,890	850
石川県	280,530	123,390	155,980	78,100	11,460	66,640	144,310	69,900	73,240	58,130	42,020	16,100	69,030	14,570	152,260	43,110	1,350
福井県	111,480	42,960	68,510	38,200	11,790	26,400	60,740	20,270	40,470	10,960	12,540	10,900	39,500	3,790	59,150	8,410	620
山梨県	174,160	94,510	79,650	63,870	23,900	39,960	84,340	45,450	38,900	25,950	25,160	790	50,010	33,530	85,000	4,110	1,060
長野県	412,750	213,790	198,960	200,910	86,970	113,930	157,540	69,830	87,710	54,300	39,110	15,190	109,550	91,800	178,080	26,800	3,960
岐阜県	192,320	89,200	102,800	89,880	20,580	68,980	69,450	39,050	30,400	32,990	29,570	3,430	52,050	23,980	107,180	6,800	1,720
静岡県	642,760	325,830	315,490	247,470	73,470	172,550	247,610	155,410	92,210	147,680	96,950	50,730	167,030	143,270	252,030	61,360	13,920
愛知県	681,550	106,580	569,080	300,440	25,210	269,340	222,320	47,530	174,790	158,790	33,840	124,950	49,990	22,050	396,830	186,480	10,730
三重県	281,060	116,020	163,380	124,720	24,390	98,670	109,520	49,530	59,990	46,820	42,100	4,710	55,420	49,330	148,030	22,140	1,870
滋賀県	140,210	63,420	76,530	60,310	13,550	46,510	51,370	8,790	22,580	48,530	41,080	7,450	19,780	23,050	71,250	21,620	2,760
京都府	575,810	407,750	168,000	178,750	68,480	110,270	170,340	112,540	57,740	226,730	226,730	-	65,880	32,880	240,890	221,840	4,650
大阪府	1,249,590	227,040	1,022,550	373,080	52,810	320,270	76,050	377,890	453,940	422,560	98,170	324,390	10,530	38,450	731,230	425,660	1,390
兵庫県	443,710	169,770	273,940	148,910	32,420	116,490	141,910	49,580	92,330	152,890	87,760	65,130	85,390	44,670	174,820	123,400	12,800
奈良県	58,130	55,700	2,420	28,980	26,020	870	14,720	13,160	1,550	16,520	16,520	-	12,790	4,450	20,730	19,350	410
和歌山県	114,310	75,180	39,130	30,950	13,050	17,900	46,680	30,240	16,440	36,680	31,890	4,790	46,240	27,150	31,080	8,370	1,240
鳥取県	104,850	42,880	61,970	37,010	7,970	29,040	50,060	22,950	27,110	17,790	11,770	5,820	38,230	4,150	50,350	11,340	40
島根県	105,670	29,360	76,320	50,560	10,040	40,520	44,500	8,700	35,800	10,610	10,610	-	24,530	900	71,800	5,460	2,140
岡山県	213,840	33,020	174,320	123,770	4,240	113,030	70,530	21,920	48,610	19,540	6,870	12,680	18,510	14,490	138,360	40,320	170
広島県	352,590	52,810	299,780	186,490	18,420	168,070	92,050	21,030	71,030	74,050	13,360	60,680	24,070	16,420	226,910	72,930	2,280
山口県	184,600	55,750	128,860	90,870	14,720	76,140	68,550	21,200	47,350	25,190	19,820	5,370	41,010	5,330	128,810	8,930	0
徳島県	69,650	10,930	58,570	35,370	3,180	32,050	22,380	4,190	18,200	11,890	3,560	8,330	5,990	4,880	45,150	13,120	300
香川県	108,400	32,440	75,960	35,260	7,040	28,220	41,490	11,280	30,210	31,660	14,130	17,530	13,340	16,430	51,640	23,440	410
愛媛県	151,860	28,350	123,510	52,610	4,470	48,140	66,160	11,770	54,390	33,090	12,110	20,980	21,040	9,400	100,260	18,860	1,830
高知県	111,400	28,950	82,460	68,770	10,560	58,210	22,900	7,680	15,230	19,730	10,710	9,020	15,870	7,850	76,930	9,580	-
福岡県	718,640	105,430	613,210	320,790	32,840	287,950	221,590	31,340	190,250	176,260	41,260	135,010	18,530	54,630	482,190	139,860	4,320
佐賀県	92,440	27,930	64,400	46,480	14,520	31,860	38,970	7,610	31,350	6,990	5,800	1,190	25,410	5,080	57,650	3,280	440
長崎県	230,310	88,510	141,800	83,020	7,500	75,520	92,620	27,020	65,600	54,670	53,990	680	25,740	45,940	128,800	27,090	450
熊本県	254,150	71,920	182,230	109,330	26,830	82,500	108,660	28,220	80,440	36,160	16,880	19,280	49,630	23,170	153,950	24,860	630
大分県	233,940	104,080	129,860	122,270	26,050	96,220	75,370	41,730	33,640	36,290	36,290	-	53,670	49,160	120,970	6,470	1,230
宮崎県	145,880	23,770	121,470	59,090	4,850	53,590	60,420	7,860	52,560	26,370	11,060	15,310	12,240	7,670	104,230	20,930	30
鹿児島県	260,750	91,010	169,590	103,900	14,070	89,690	97,460	38,650	58,810	59,390	38,290	21,100	41,410	20,280	156,360	41,400	880
沖縄県	472,050	343,600	128,210	146,250	51,800	94,460	122,780	88,790	33,760	203,010	203,010	-	1,690	214,520	145,850	105,020	190
運輸局等(再掲) 2)	1,000,230	547,890	451,640	280,550	69,850	210,000	356,010	193,140	162,870	363,670	284,890	78,770	144,360	128,960	453,720	266,300	3,750
北海道運輸局	1,451,620	426,410	1,023,480	659,030	105,590	551,720	573,330	172,740	400,590	219,260	148,080	71,170	344,310	116,720	843,320	134,950	4,860
東北運輸局	5,318,160	1,469,350	3,842,290	1,738,690	229,910	1,507,330	1,657,230	387,170	1,270,060	1,922,240	852,270	1,064,900	343,840	559,260	2,785,010	1,470,010	47,440
北陸信越運輸局	1,144,410	471,320	664,960	479,400	130,950	341,480	471,580	224,780	245,640	193,430	115,590	77,840	278,730	138,450	590,610	118,260	8,100
中部運輸局	1,909,180	680,590	1,219,250	800,710	155,440	635,930	709,650	311,780	397,860	398,820	213,360	185,460	363,980	242,420	963,210	285,190	28,860
近畿運輸局	2,581,760	998,850	1,582,590														

参考第20表 月(3区分)、施設所在地(47区分及び運輸局等)、従業者数(3区分)、宿泊目的割合(2区分)別客室稼働率
並びに月(3区分)、施設所在地(47区分及び運輸局等)、宿泊施設タイプ(5区分)別客室稼働率(従業者数10人以上の施設)

施設所在地(47区分 及び運輸局等)	客室稼働率 1)	従業者数(3区分)、宿泊目的割合(2区分)										宿泊施設タイプ(5区分)						
		観光目的の 宿泊者が 50%以上		観光目的の 宿泊者が 50%未満		10~29人		30~99人		100人以上		旅館	リゾート ホテル	ビジネス ホテル	シティ ホテル	会社・団体の 宿泊所		
		1)	2)	1)	2)	1)	2)	1)	2)	1)	2)							
平成23年 10~12月 計	62.2	53.6	68.1	57.6	39.5	64.4	63.1	54.0	69.6	68.3	63.4	75.3	48.3	50.5	68.1	73.0	40.7	
北海道	53.7	48.8	61.1	52.0	38.3	59.0	53.5	49.0	60.8	55.5	52.6	68.5	45.6	33.3	62.9	62.1	36.8	
青森県	51.1	45.3	53.9	51.8	40.4	54.3	53.7	49.9	56.3	41.8	42.3	41.0	44.5	36.6	56.4	45.8	0.0	
岩手県	58.0	44.8	68.6	62.1	39.7	68.0	64.8	55.2	71.7	40.6	38.8	52.1	54.3	38.4	71.8	64.0	48.8	
宮城県	69.8	58.7	76.3	71.2	48.5	77.5	69.1	47.4	81.0	67.8	75.1	49.8	54.7	62.3	79.1	67.2	46.2	
秋田県	52.0	40.7	59.1	48.9	36.3	53.4	54.3	43.7	67.3	56.5	35.8	64.6	43.1	38.9	59.5	58.9	18.5	
山形県	52.1	44.4	57.8	41.9	32.6	50.0	61.1	55.2	64.2	62.6	64.4	61.1	47.0	27.2	60.0	57.6	31.0	
福島県	56.4	38.6	70.6	53.9	24.5	70.1	59.6	45.9	71.3	55.7	50.1	71.9	45.4	31.3	72.0	75.0	40.5	
茨城県	53.3	35.8	57.9	49.2	21.6	53.3	58.3	40.0	66.1	59.3	54.0	61.8	33.4	62.6	59.0	59.9	44.1	
栃木県	56.0	47.8	67.3	51.9	36.8	65.0	56.7	47.7	71.0	65.1	64.5	66.8	47.6	48.5	67.4	63.8	45.2	
群馬県	55.7	52.0	60.5	55.1	43.8	61.2	55.9	54.2	59.5	56.8	56.8	56.8	56.7	44.8	61.4	57.1	60.3	
埼玉県	67.2	46.2	70.0	66.7	36.3	68.7	68.0	42.9	73.7	66.3	73.3	65.0	51.5	27.7	71.1	71.8	33.9	
千葉県	66.8	63.9	70.6	56.3	37.8	63.7	64.5	57.4	73.1	72.9	71.3	76.5	38.0	75.6	65.7	65.9	33.0	
東京都	77.0	73.5	77.7	70.3	47.9	71.9	79.9	69.7	80.6	80.8	78.3	81.8	36.4	72.3	77.4	80.4	53.2	
神奈川県	72.4	68.2	75.2	65.8	57.5	70.2	75.2	64.5	80.9	77.3	79.1	75.0	61.6	67.7	74.4	78.4	62.4	
新潟県	49.6	37.3	58.4	46.4	29.5	53.7	56.0	45.6	64.7	45.5	34.3	61.3	43.6	24.8	59.3	56.4	54.4	
富山県	53.8	44.5	59.8	50.8	29.9	57.5	55.3	51.1	63.6	62.7	59.8	63.8	44.3	38.0	60.3	63.9	50.5	
石川県	64.3	58.8	69.9	62.1	42.6	67.8	65.6	61.5	70.1	64.2	60.7	79.4	57.8	55.8	68.7	70.3	47.9	
福井県	55.2	46.5	62.1	46.0	38.8	50.2	61.4	45.6	73.0	66.0	64.2	78.0	47.4	36.0	65.8	51.2	32.0	
山梨県	56.3	51.2	65.1	49.4	37.1	63.5	61.5	57.9	67.0	60.1	60.0	65.5	50.9	52.9	68.8	53.9	31.1	
長野県	45.4	36.6	62.5	38.5	26.3	56.5	53.0	44.8	72.4	54.0	49.4	74.7	38.8	34.8	62.0	74.2	21.3	
岐阜県	57.8	52.0	65.3	55.4	38.5	66.3	58.0	55.0	63.4	63.9	64.0	63.3	53.0	49.3	65.5	51.0	52.7	
静岡県	53.9	49.8	58.6	52.1	38.9	60.1	54.5	55.8	52.5	55.9	51.4	66.3	51.0	48.3	61.0	63.0	30.4	
愛知県	63.3	52.6	65.8	58.2	38.0	61.2	64.3	53.9	67.6	74.3	71.3	75.1	49.0	46.8	65.3	73.1	53.5	
三重県	54.8	46.7	63.4	52.8	31.9	64.2	59.9	56.6	62.9	49.8	49.4	54.2	45.5	44.0	65.7	65.5	33.9	
滋賀県	58.8	55.9	62.0	53.6	42.3	58.4	58.6	46.1	66.6	67.1	65.7	76.2	54.7	56.8	62.4	68.1	35.6	
京都府	77.7	78.4	76.3	68.2	59.5	74.8	77.5	76.9	79.0	87.6	87.6	-	60.3	67.1	80.9	86.8	76.8	
大阪府	74.5	73.2	74.8	71.8	70.9	71.9	71.6	70.3	71.8	80.7	76.8	81.9	52.8	75.5	73.3	81.5	46.8	
兵庫県	61.2	53.8	66.9	56.2	37.9	64.7	61.9	53.5	67.4	66.3	63.4	70.5	52.1	53.5	68.9	73.7	34.6	
奈良県	52.3	54.5	27.9	46.3	50.4	14.2	52.9	51.6	67.6	69.0	69.0	-	39.4	40.8	62.9	75.6	45.0	
和歌山県	41.4	36.2	57.3	38.8	28.3	54.2	45.7	40.3	58.9	39.0	36.8	66.2	36.2	36.6	55.4	64.3	63.3	
鳥取県	61.9	56.2	66.9	54.1	34.3	63.8	64.6	59.7	69.8	73.4	74.8	70.4	56.7	46.9	67.9	72.4	9.4	
島根県	64.2	52.7	71.4	58.4	40.7	66.8	70.4	53.7	77.6	70.9	70.9	-	55.3	27.9	73.9	53.0	60.6	
岡山県	60.0	44.1	65.2	62.8	26.4	56.2	49.3	62.1	58.4	62.1	58.4	66.9	41.5	51.5	67.0	59.7	10.3	
広島県	64.1	48.3	68.7	59.6	34.2	66.1	65.1	58.0	67.7	76.6	69.6	78.5	54.0	50.0	69.2	75.9	24.5	
山口県	64.3	58.9	67.3	63.0	49.2	66.7	65.8	59.9	69.4	64.7	66.4	59.0	57.5	55.3	68.6	62.1	2.3	
徳島県	63.1	42.1	71.0	67.2	36.4	76.5	63.2	47.3	70.0	54.1	43.5	59.3	42.6	41.9	75.3	61.1	50.9	
香川県	57.6	50.4	61.7	50.6	32.7	60.1	58.3	50.5	62.4	67.1	73.1	63.1	46.0	65.8	62.3	62.2	29.2	
愛媛県	63.6	52.4	66.6	54.8	27.7	60.5	69.1	60.6	70.7	69.4	64.0	73.3	56.5	53.0	66.0	69.8	60.3	
高知県	57.5	47.4	62.6	58.6	41.8	63.5	50.0	39.4	59.7	65.4	68.3	62.6	45.8	45.8	62.7	59.1	-	
福岡県	64.0	54.2	66.0	62.5	51.3	64.1	61.7	50.0	64.7	70.3	62.2	72.8	37.4	59.6	66.0	73.9	37.9	
佐賀県	51.5	42.2	57.2	50.9	44.4	54.8	56.5	43.9	60.8	38.4	36.6	45.7	44.9	38.4	61.2	39.7	18.3	
長崎県	58.6	51.4	65.3	56.9	33.3	62.5	61.8	50.9	69.8	56.4	56.7	40.9	45.5	54.4	65.9	62.3	22.2	
熊本県	58.3	49.6	63.1	53.3	41.8	59.4	61.7	55.6	64.5	64.7	55.7	76.2	52.2	49.3	61.4	73.3	41.7	
大分県	58.4	54.9	61.7	57.9	42.0	65.3	56.3	58.7	53.4	66.1	66.1	-	50.3	61.3	62.5	57.4	42.6	
宮崎県	59.0	46.3	62.7	54.9	35.4	57.9	59.2	41.0	64.3	69.8	60.6	79.1	41.9	42.5	62.0	72.8	6.7	
鹿児島県	61.0	58.4	63.4	57.3	40.1	63.4	59.8	58.2	61.0	70.7	70.6	70.8	55.0	45.9	64.0	72.4	55.7	
沖縄県	60.7	59.4	64.8	60.2	52.1	65.7	61.0	61.0	62.4	60.8	60.8	-	22.6	58.2	63.9	64.9	9.4	
運輸局等(再掲) 2)																		
北海道運輸局	53.7	48.8	61.1	52.0	38.3	59.0	53.5	49.0	60.8	55.5	52.6	68.5	45.6	33.3	62.9	62.1	36.8	
東北運輸局	57.7	45.6	65.8	56.0	34.5	64.4	61.2	49.0	70.0	54.6	53.6	56.6	48.1	41.8	67.9	61.7	36.9	
関東運輸局	69.5	60.9	73.7	62.6	43.1	67.9	70.5	55.9	77.1	76.1	79.2	49.6	49.6	63.5	72.6	77.0	50.6	
北陸信越運輸局	51.2	41.5	62.2	45.1	28.3	57.5	57.2	49.4	68.3	54.5	48.8	67.0	44.2	34.5	62.5	65.6	30.0	
中部運輸局	57.6	49.7	63.2	54.4	37.4	61.2	59.1	54.7	63.1	62.1	55.6	71.6	49.7	47.1	64.3	68.4	38.3	
近畿運輸局	68.4	63.9	71.9	62.7	50.8	68.4	67.9	62.6	71.1	75.2	72.3	79.5	49.4	55.7	72.4	80.8	41.6	
中国運輸局	63.0	52.0	67.7	60.4	37.4	66.2	63.8	56.2	68.4	70.5	66.4	74.3	53.9	49.3	69.0	67.9	28.4	
四国運輸局	60.3	48.8	65.2	57.2	35.1	64.0	61.4	49.6	66.7	65.3	65.0	65.6	48.5	54.1	65.7	63.4	49.8	
九州運輸局	60.3	52.5	64.1	57.9	42.7	62.4	60.3	53.5	63.6	65.9	60.5	72.7	48.4	53.9	64.1	70.6	35.3	
沖縄総合事務局	60.7	59.4	64.8	60.2	52.1	65.7	61.0	61.0	62.4	60.8	60.8	-	22.6	58.2	63.9	64.9	9.4	

1)宿泊目的割合不詳を含む。

2)長野県は北陸信越運輸局、福井県は中部運輸局に含まれる。

参考第20表 月(3区分)、施設所在地(47区分及び運輸局等)、従業者数(3区分)、宿泊目的割合(2区分)別客室稼働率
並びに月(3区分)、施設所在地(47区分及び運輸局等)、宿泊施設タイプ(5区分)別客室稼働率(従業者数10人以上の施設) (続き)

施設所在地(47区分 及び運輸局等)	客室稼働率 1)	従業者数(3区分)、宿泊目的割合(2区分)										宿泊施設タイプ(5区分)						
		観光目的の 宿泊者が 50%以上		観光目的の 宿泊者が 50%未満		10~29人		30~99人		100人以上		旅館	リゾート ホテル	ビジネス ホテル	シティ ホテル	会社・団体の 宿泊所		
		1)	2)	1)	2)	1)	2)	1)	2)	1)	2)							
平成23年 10月	65.0	57.0	70.4	60.1	42.2	66.9	66.4	58.5	72.1	70.8	66.4	77.1	52.0	54.4	70.6	75.3	42.2	
北海道	63.1	59.4	68.9	60.0	47.6	66.6	64.8	61.9	69.7	64.0	61.7	74.3	59.9	42.4	70.7	70.7	43.8	
青森県	60.8	63.1	60.3	58.8	56.8	59.8	67.1	72.0	63.8	53.4	54.5	51.5	60.5	54.7	63.0	55.8	0.0	
岩手県	62.8	50.3	72.9	67.0	46.2	72.5	69.3	61.0	75.2	45.8	43.6	60.9	59.0	43.4	76.4	69.6	48.3	
宮城県	71.6	61.5	77.6	73.1	50.1	79.5	71.5	51.2	82.7	68.2	77.7	44.6	55.5	64.6	81.8	64.6	52.9	
秋田県	63.9	58.8	67.1	58.7	49.0	62.2	69.9	66.1	74.5	63.2	43.9	70.7	60.0	68.4	63.4	24.9		
山形県	57.8	49.6	63.8	46.8	38.3	54.1	67.4	60.8	70.9	69.8	66.5	72.5	52.2	35.7	65.4	67.3	35.6	
福島県	57.1	40.2	70.7	54.4	26.3	69.8	61.2	49.3	71.5	54.2	47.8	73.0	46.0	33.7	72.3	76.4	14.7	
茨城県	52.9	31.2	58.5	49.0	16.5	53.8	56.9	34.1	66.6	60.5	54.3	63.5	30.2	57.4	59.1	62.4	40.3	
栃木県	59.4	53.6	67.4	55.0	44.0	64.8	60.8	53.9	71.7	67.3	64.0	66.9	54.5	53.3	67.6	63.7	45.9	
群馬県	60.7	58.9	63.1	58.1	48.5	63.3	63.1	63.0	63.3	62.8	63.1	60.7	62.0	55.7	63.5	59.8	69.7	
埼玉県	66.8	46.5	69.6	65.9	35.7	67.8	68.6	43.8	74.2	65.1	72.5	60.7	50.7	27.0	70.6	72.6	34.2	
千葉県	67.5	63.5	72.7	57.5	36.8	65.8	64.9	56.7	74.8	73.4	71.1	78.8	36.2	74.6	68.0	67.2	36.5	
東京都	77.7	74.2	78.4	70.8	46.3	72.5	80.4	68.3	81.2	81.8	79.7	82.6	35.8	72.9	78.1	81.4	54.9	
神奈川県	72.6	67.1	76.3	66.3	55.6	71.9	75.4	63.4	81.8	77.1	78.7	75.2	59.2	66.5	75.6	79.1	61.1	
新潟県	55.9	43.9	64.4	52.3	34.5	59.9	63.4	55.4	70.2	50.5	38.1	68.0	50.5	30.7	65.3	62.5	67.4	
富山県	63.3	57.2	67.4	58.7	40.2	65.2	64.3	65.3	68.5	74.3	73.2	74.8	53.6	59.3	67.6	74.2	50.5	
石川県	68.2	63.0	73.5	66.4	48.2	71.7	68.3	63.1	74.1	70.1	68.0	78.8	60.0	66.1	72.2	74.7	58.3	
福井県	55.2	42.4	65.0	46.7	36.3	52.6	62.5	43.5	76.4	55.1	51.3	81.1	41.9	41.1	68.7	55.2	33.7	
山梨県	60.3	55.5	68.9	52.1	39.3	66.8	65.7	61.9	71.2	67.6	68.7	68.7	53.2	61.5	72.1	55.4	34.1	
長野県	53.8	45.9	69.1	44.0	31.4	62.4	64.6	57.8	80.5	66.1	63.1	79.2	46.0	46.5	68.8	79.6	26.6	
岐阜県	63.2	59.7	67.8	59.6	46.0	68.3	64.6	63.6	66.5	70.1	70.2	69.1	60.6	56.4	68.9	56.5	56.8	
静岡県	52.6	46.5	59.6	52.4	36.7	61.8	52.2	52.3	51.9	53.8	47.5	68.2	48.2	44.3	62.0	64.6	29.7	
愛知県	65.2	50.0	68.7	60.0	37.2	63.6	66.6	49.4	71.9	75.6	69.4	77.3	44.5	43.9	68.2	75.6	61.4	
三重県	55.6	46.7	65.1	54.1	32.1	66.2	60.7	56.8	64.4	49.5	49.0	55.2	46.8	42.8	67.5	66.3	34.0	
滋賀県	60.5	57.3	63.9	55.6	44.1	60.7	59.4	46.4	67.9	68.8	67.4	78.1	58.0	59.1	63.6	67.7	36.7	
京都府	77.3	77.1	77.7	68.0	56.2	76.9	76.8	75.6	79.4	87.2	87.2	-	58.8	63.9	81.7	86.1	75.7	
大阪府	73.7	71.8	74.1	70.7	65.5	71.4	70.8	68.7	71.2	80.2	77.7	81.0	52.0	75.0	72.4	80.9	48.7	
兵庫県	61.0	53.3	66.9	55.8	37.2	64.4	61.8	53.7	67.1	66.1	62.7	71.2	50.0	54.0	69.4	74.0	29.4	
奈良県	53.4	55.4	30.7	48.0	52.1	15.9	54.4	52.7	73.5	67.6	62.7	-	43.5	44.4	59.4	76.6	42.7	
和歌山県	40.1	33.9	58.7	38.8	26.4	56.7	43.6	37.3	59.3	37.3	34.8	66.3	33.9	34.2	56.9	64.8	60.0	
鳥取県	62.9	57.0	68.2	54.3	33.9	64.3	65.7	60.0	71.8	76.5	78.2	72.8	56.7	52.5	69.2	73.8	10.7	
島根県	70.1	59.5	76.6	63.9	47.2	71.8	76.4	61.5	82.9	77.2	77.2	-	61.0	44.4	79.2	61.0	60.4	
岡山県	64.3	46.9	69.9	67.3	28.0	71.1	59.6	51.8	66.2	64.1	53.2	73.7	43.0	55.4	71.5	65.4	8.0	
広島県	68.0	52.8	72.4	62.9	38.3	69.2	70.0	63.0	72.6	80.8	74.7	82.5	60.0	55.0	72.7	80.3	32.4	
山口県	71.4	65.5	74.6	70.5	55.1	74.5	73.1	68.6	75.8	70.3	71.1	67.2	64.6	65.2	75.7	67.4	4.5	
徳島県	68.1	47.8	75.8	71.1	41.8	79.9	69.4	57.0	74.7	59.4	43.6	67.2	50.6	43.6	79.2	68.1	45.0	
香川県	59.9	50.7	65.0	52.6	35.6	61.6	61.2	48.0	68.1	68.6	74.1	64.9	47.0	64.0	66.0	64.6	33.2	
愛媛県	67.8	55.6	71.5	59.9	31.0	65.9	73.0	63.9	75.2	74.0	68.7	77.8	59.6	56.7	70.7	75.6	65.6	
高知県	57.9	47.7	63.0	58.2	41.4	63.0	52.3	42.6	61.2	65.5	65.6	65.5	49.0	37.5	63.0	59.7	-	
福岡県	65.1	53.2	67.6	64.4	52.0	64.4	62.7	51.2	65.8	70.2	56.9	74.3	39.0	56.8	68.0	74.2	38.2	
佐賀県	51.5	40.9	58.1	51.5	43.8	56.2	55.7	41.8	60.5	38.7	34.7	54.8	44.5	35.6	61.2	42.9	27.2	
長崎県	62.2	55.1	68.7	61.6	36.5	67.5	64.6	55.8	70.9	59.5	59.7	45.0	49.0	56.9	69.1	69.7	27.8	
熊本県	63.9	54.7	69.1	58.0	45.7	64.4	68.1	60.8	71.4	71.7	63.1	82.8	56.7	55.3	67.5	79.4	44.8	
大分県	57.5	52.0	62.6	57.9	41.4	65.5	55.9	55.8	60.3	60.3	-	47.8	58.0	63.4	58.3	44.5		
宮崎県	61.1	49.7	64.5	55.5	33.9	58.9	62.4	46.6	66.8	73.0	65.0	81.0	43.4	47.8	63.6	76.4	3.5	
鹿児島県	63.3	61.2	65.5	59.4	44.5	65.0	61.7	59.8	63.0	74.5	74.0	75.4	59.1	48.4	65.5	75.6	62.4	
沖縄県	65.4	65.5	65.2	61.2	55.0	65.5	64.4	64.8	64.3	68.8	68.8	-	24.2	66.2	64.6	67.8	12.3	
運輸局等(再掲) 2)																		
北海道運輸局	63.1	59.4	68.9	60.0	47.6	66.6	64.8	61.9	69.7	64.0	61.7	74.3	59.9	42.4	70.7	70.7	43.8	
東北運輸局	62.6	52.3	69.5	60.1	40.2	68.0	67.4	58.6	73.8	58.3	57.1	60.9	54.1	47.6	72.1	66.0	34.6	
関東運輸局	70.7	62.6	74.7	63.6	44.5	68.8	71.9	58.3	78.1	77.2	73.9	80.1	51.8	73.6	78.1	51.5		
北陸信越運輸局	58.3	49.6	68.0	50.9	33.8	63.5	65.4	59.4	74.0	62.3	57.5	73.0	50.6	45.4	68.3	71.6	36.6	
中部運輸局	58.5	48.8	65.5	55.9	37.5	63.4	59.9	53.6	65.5	61.9	53.8	73.7	48.8	45.3	66.5	70.7	40.3	
近畿運輸局	68.0	63.0	71.8	62.5	49.1	68.8	67.2	61.5	70.8	74.8	72.0	78.9	48.4	55.2	72.2	80.4	38.3	
中国運輸局	67.5	56.4	72.3	64.7	41.3	70.6	68.4	60.7	73.2	75.3	71.2	79.1	58.1	55.3	73.5	72.8	33.7	
四国運輸局	63.2	50.6	68.6	59.6	37.4	66.5	65.0	51.4	71.1	68.2	66.2	69.6	51.8	52.9	68.8	67.4	53.5	
九州運輸局	62.4	53.9	66.5	60.1	44.4	64.8	62.5	55.4	65.9	67.5	61.2	75.2	50.2	54.5	66.5	73.2	38.0	
沖縄総合事務局	65.4	65.5	65.2	61.2	55.0	65.5	64.4	64.8	64.3	68.8	68.8	-	24.2	66.2	64.6	67.8	12.3	

1)宿泊目的割合不詳を含む。

2)長野県は北陸信越運輸局、福井県は中部運輸局に含まれる。

参考第20表 月(3区分)、施設所在地(47区分及び運輸局等)、従業者数(3区分)、宿泊目的割合(2区分)別客室稼働率
並びに月(3区分)、施設所在地(47区分及び運輸局等)、宿泊施設タイプ(5区分)別客室稼働率(従業者数10人以上の施設) (続き)

施設所在地(47区分 及び運輸局等)	客室稼働率 1)	従業者数(3区分)、宿泊目的割合(2区分)									宿泊施設タイプ(5区分)							
		10~29人			30~99人			100人以上			旅館	リゾート ホテル	ビジネス ホテル	シティ ホテル	会社・団体の 宿泊所			
		観光目的の 宿泊者が 50%以上	観光目的の 宿泊者が 50%未満	1)	観光目的の 宿泊者が 50%以上	観光目的の 宿泊者が 50%未満	1)	観光目的の 宿泊者が 50%以上	観光目的の 宿泊者が 50%未満	1)						観光目的の 宿泊者が 50%以上	観光目的の 宿泊者が 50%未満	
平成23年 11月	63.4	54.9	69.2	58.5	40.2	65.4	64.7	56.2	70.8	69.4	64.2	76.8	50.9	50.5	69.3	74.3	42.5	
北海道	48.6	41.3	59.3	49.2	32.9	57.6	49.1	42.7	59.0	47.4	43.3	65.8	39.9	21.3	61.1	56.9	36.1	
青森県	49.5	39.4	54.0	51.0	33.7	54.5	50.7	42.2	56.5	40.2	40.1	40.5	39.1	31.4	56.6	45.0	0.0	
岩手県	59.5	45.2	71.0	64.1	37.5	71.2	67.1	58.4	73.3	40.1	38.1	53.3	54.4	39.3	74.7	65.8	54.1	
宮城県	70.9	59.2	77.7	71.5	47.7	78.0	70.7	48.3	83.0	70.0	76.2	54.8	56.8	63.4	79.8	69.3	44.6	
秋田県	49.5	36.8	57.4	47.4	32.8	52.6	51.2	39.0	56.8	51.8	35.8	58.0	39.5	32.7	58.1	57.3	13.8	
山形県	52.8	43.3	59.6	41.9	29.8	52.1	62.6	55.6	66.2	63.4	67.1	60.5	46.3	24.6	62.2	58.3	28.0	
福島県	57.5	38.7	72.4	55.2	24.4	72.1	60.8	46.9	72.5	55.5	48.7	75.3	45.7	31.0	73.6	77.9	52.7	
茨城県	54.6	36.0	59.4	50.0	20.2	54.4	60.5	41.6	68.6	59.5	52.6	62.8	34.0	61.8	60.7	60.0	42.1	
栃木県	59.8	51.7	70.9	55.0	39.2	68.6	60.6	52.0	74.2	70.6	70.0	72.6	51.1	52.8	70.9	68.5	50.9	
群馬県	55.2	52.3	59.1	54.1	44.5	59.3	56.2	55.0	58.8	56.1	56.0	57.3	59.2	41.2	59.8	58.0	59.9	
埼玉県	67.9	48.5	70.6	67.7	40.5	69.5	69.1	44.8	74.5	65.3	73.9	63.8	56.4	27.0	71.9	71.5	33.0	
千葉県	67.1	64.9	70.0	55.9	37.4	63.4	63.9	57.8	71.3	73.9	72.8	76.5	37.8	77.3	64.5	66.2	31.4	
東京都	76.6	72.4	77.5	69.2	47.5	70.8	79.9	72.0	80.4	80.7	76.6	82.4	36.9	71.3	76.8	80.5	55.8	
神奈川県	72.9	71.2	74.1	66.7	61.9	69.2	74.7	66.2	79.3	78.6	82.0	74.2	66.4	73.8	73.1	77.7	67.7	
新潟県	49.7	36.1	59.2	46.6	28.6	54.3	57.0	46.5	65.9	43.4	29.9	62.3	45.3	18.7	60.2	57.0	50.2	
富山県	54.2	44.4	60.5	51.0	29.1	65.8	63.2	51.2	65.8	63.2	62.6	63.4	46.3	32.5	60.8	65.0	49.9	
石川県	69.2	64.7	73.6	65.0	44.2	71.2	70.4	67.1	73.9	71.7	68.7	84.6	63.4	63.8	73.0	75.3	43.8	
福井県	59.1	50.3	66.0	49.5	41.9	54.0	59.1	48.6	77.1	73.4	72.0	82.4	52.5	36.0	69.4	53.9	32.1	
山梨県	60.8	56.4	68.6	53.9	41.4	68.2	66.0	64.0	69.0	64.9	64.8	67.2	57.9	56.2	72.5	57.6	35.2	
長野県	43.3	32.8	63.6	35.6	21.0	57.0	52.6	43.2	74.6	50.3	44.5	76.0	37.0	28.8	63.2	75.3	19.7	
岐阜県	60.8	55.8	67.3	57.7	40.5	68.8	60.9	58.8	64.6	69.4	70.0	63.1	57.0	52.7	68.0	52.0	54.9	
静岡県	55.9	53.0	59.2	52.6	39.9	61.0	57.6	60.1	53.6	59.1	55.1	68.3	54.7	51.1	61.5	64.6	30.6	
愛知県	64.1	55.5	66.0	58.5	40.3	60.1	65.1	57.4	67.5	76.0	73.9	76.6	53.1	48.5	65.5	74.0	50.8	
三重県	56.2	49.4	63.7	53.3	32.7	64.6	61.3	59.3	63.2	53.6	53.7	53.0	47.9	47.3	66.0	66.2	33.4	
滋賀県	66.2	64.2	68.4	59.6	46.9	65.0	65.7	55.8	72.1	76.6	75.6	83.8	62.0	66.8	69.4	76.6	35.2	
京都府	85.6	86.9	82.8	74.4	67.1	80.0	87.9	87.9	88.3	95.0	95.0	-	69.9	78.9	87.6	94.2	90.1	
大阪府	75.5	73.8	75.9	72.2	68.8	72.7	72.4	72.5	72.4	82.4	77.5	84.1	54.5	77.4	74.1	83.1	52.6	
兵庫県	63.4	55.6	69.3	57.7	38.7	66.6	64.2	54.8	70.4	69.0	66.3	72.9	55.0	55.4	70.8	74.9	41.0	
奈良県	62.7	65.4	32.6	56.6	61.7	64.7	63.5	78.3	77.6	77.6	-	47.0	45.0	80.2	86.2	62.0	62.0	
和歌山県	42.7	37.5	58.9	39.9	29.2	55.8	47.2	41.6	61.0	40.4	38.3	65.7	38.3	36.3	57.3	63.9	69.8	
鳥取県	67.7	63.4	71.4	58.1	36.3	68.8	70.8	68.1	73.7	82.9	86.2	75.6	63.7	54.9	72.7	76.9	12.1	
島根県	69.0	59.8	74.8	61.4	44.3	69.5	75.7	61.6	81.8	82.8	82.8	-	63.3	25.4	77.3	60.2	62.1	
岡山県	61.5	49.0	65.5	63.4	29.9	66.4	58.1	53.3	62.8	63.2	57.1	68.5	44.4	54.9	67.3	62.9	10.0	
広島県	68.3	53.7	72.6	62.6	37.4	69.1	70.1	64.7	72.1	83.3	79.1	84.4	61.5	57.0	72.8	81.2	25.2	
山口県	65.6	63.4	66.8	61.8	48.5	65.3	68.3	65.3	70.2	71.3	74.7	59.6	63.2	55.9	68.1	63.7	2.5	
徳島県	69.4	49.1	77.0	72.6	45.0	80.9	70.3	53.7	77.4	60.9	48.9	66.9	50.8	47.2	80.6	68.8	60.0	
香川県	63.0	58.8	65.4	53.8	36.2	63.0	66.2	66.1	66.3	71.5	77.3	67.6	56.6	74.8	65.6	67.1	31.0	
愛媛県	66.2	56.7	69.0	57.5	28.9	63.4	71.5	67.5	72.5	73.6	70.2	76.0	61.2	56.0	68.4	72.9	61.1	
高知県	63.2	54.3	67.7	63.1	46.6	67.9	55.9	46.6	64.5	74.8	78.2	71.5	51.7	53.1	67.5	70.0	-	
福岡県	65.5	55.3	67.7	63.5	51.5	63.7	63.7	54.2	62.5	72.5	60.7	76.0	40.2	60.5	67.2	77.8	40.6	
佐賀県	55.6	48.0	60.4	52.7	48.1	55.5	62.0	50.7	65.9	47.6	45.0	57.9	50.5	43.4	64.1	48.0	15.0	
長崎県	61.7	56.3	66.8	59.3	37.7	64.5	65.6	59.0	70.5	59.3	59.6	44.9	54.4	56.3	67.5	65.4	20.5	
熊本県	62.3	55.7	66.1	56.5	46.6	61.7	66.2	63.8	67.3	70.3	60.7	82.6	59.2	54.0	64.0	78.8	47.8	
大分県	63.0	62.3	63.6	61.6	48.2	67.7	61.9	68.3	54.2	71.9	71.9	-	58.3	67.7	64.4	62.0	47.7	
宮崎県	62.7	50.9	66.1	58.3	41.3	60.9	62.9	45.1	67.8	74.0	64.8	83.4	47.7	45.1	65.3	77.1	10.3	
鹿児島県	66.3	64.4	68.4	61.3	42.3	68.0	65.6	65.4	65.7	78.0	77.7	78.5	61.1	51.4	68.8	79.4	48.0	
沖縄県	60.8	58.3	68.6	62.6	51.8	69.9	62.0	61.5	65.2	58.8	58.8	-	16.3	56.2	67.7	65.2	9.0	
運輸局等(再掲) 2)																		
北海道運輸局	48.6	41.3	59.3	49.2	32.9	57.6	49.1	42.7	59.0	47.4	43.3	65.8	39.9	21.3	61.1	56.9	36.1	
東北運輸局	58.0	44.6	66.9	56.3	32.5	65.5	61.6	48.2	71.2	54.5	53.3	57.1	47.3	41.4	68.9	62.7	38.4	
関東運輸局	70.0	62.5	73.7	62.8	45.2	67.6	71.2	58.3	77.0	76.7	73.4	79.6	52.9	65.7	72.5	77.2	53.5	
北陸信越運輸局	51.4	40.5	63.6	44.2	24.6	58.5	58.6	50.1	70.6	54.7	48.5	68.5	45.1	29.6	64.1	67.9	27.8	
中部運輸局	59.4	52.9	64.0	55.2	38.9	61.7	61.3	58.5	63.8	65.2	59.8	73.1	53.5	49.9	65.0	69.6	37.7	
近畿運輸局	71.9	68.9	74.2	65.7	55.1	70.8	71.4	68.4	73.2	79.1	77.2	81.7	54.4	60.2	75.3	84.3	48.2	
中国運輸局	66.3	57.7	70.0	62.2	39.7	67.8	67.7	62.4	71.2	77.6	76.0	79.1	60.2	54.1	71.1	72.3	29.2	
四国運輸局	65.1	55.5	69.2	61.1	39.3	67.7	66.8	58.9	70.4	71.1	71.4	70.8	55.6	60.5	69.4	69.4	51.8	
九州運輸局	63.6	57.6	66.6	60.4	46.5	64.5	64.3	60.7	66.1	70.0	64.4	77.0	55.1	57.5	66.4	75.2	36.7	
沖縄総合事務局	60.8	58.3	68.6	62.6	51.8	69.9	62.0	61.5	65.2	58.8	58.8	-	16.3	56.2	67.7	65.2	9.0	

1)宿泊目的割合不詳を含む。

2)長野県は北陸信越運輸局、福井県は中部運輸局に含まれる。

参考第20表 月(3区分)、施設所在地(47区分及び運輸局等)、従業者数(3区分)、宿泊目的割合(2区分)別客室稼働率
並びに月(3区分)、施設所在地(47区分及び運輸局等)、宿泊施設タイプ(5区分)別客室稼働率(従業者数10人以上の施設) (続き)

施設所在地(47区分 及び運輸局等)	客室稼働率 1)	従業者数(3区分)、宿泊目的割合(2区分)									宿泊施設タイプ(5区分)								
		観光目的の 宿泊者が 50%以上		観光目的の 宿泊者が 50%未満		10～29人			30～99人			100人以上			旅館	リゾート ホテル	ビジネス ホテル	シティ ホテル	会社・団体の 宿泊所
		1)	2)	1)	2)	1)	2)	3)	1)	2)	3)	1)	2)	3)					
平成23年 12月	58.2	48.9	64.5	54.1	36.2	60.9	58.1	47.3	65.8	64.8	59.7	72.2	42.2	46.7	64.4	69.5	37.4		
北海道	49.2	45.5	54.9	46.5	34.3	52.9	46.6	42.2	53.6	54.8	52.5	65.3	36.9	35.7	56.9	58.4	30.6		
青森県	43.0	33.2	47.4	45.6	30.5	48.7	43.3	35.4	48.6	31.7	32.2	30.9	33.7	23.4	49.7	36.5	0.0		
岩手県	51.7	39.0	61.9	55.3	35.1	60.6	58.1	46.3	66.6	35.8	34.8	41.9	49.7	32.5	64.4	56.5	44.1		
宮城県	66.9	55.5	73.6	69.0	47.8	75.0	65.1	42.9	77.3	65.4	71.5	50.3	51.9	58.9	75.8	67.9	41.2		
秋田県	42.6	26.3	52.8	40.5	27.0	45.4	41.7	25.8	61.2	54.4	54.9	64.9	29.6	23.8	52.1	55.9	16.6		
山形県	45.7	40.1	50.0	37.1	29.6	43.9	53.3	49.1	55.5	54.5	59.7	50.4	42.5	21.2	52.6	47.3	29.3		
福島県	54.8	37.0	68.9	52.2	22.8	68.4	56.9	41.4	69.8	57.2	53.8	67.3	44.3	29.0	70.0	70.6	54.4		
茨城県	52.6	40.4	55.8	48.6	27.9	51.6	57.6	44.3	63.2	57.8	55.0	59.2	35.9	68.6	57.2	57.2	49.9		
栃木県	49.0	38.2	63.5	45.9	27.2	61.7	48.9	37.3	67.1	57.5	60.9	67.4	39.4	63.7	59.5	38.9	38.9		
群馬県	51.1	44.8	59.3	53.0	38.4	60.9	48.4	44.5	56.3	51.4	51.2	52.5	49.0	37.4	60.8	53.5	51.2		
埼玉県	66.8	43.8	69.9	66.5	32.9	68.7	66.4	40.1	72.4	68.5	73.5	67.5	47.6	29.1	70.9	71.2	34.5		
千葉県	65.9	63.4	69.2	55.4	39.1	61.9	64.8	57.8	73.3	71.4	70.2	74.2	39.9	74.8	64.5	64.4	31.0		
東京都	76.7	73.8	77.3	70.8	50.0	72.2	79.3	69.0	80.0	79.8	78.5	80.4	36.5	72.5	77.2	79.3	48.9		
神奈川県	71.6	66.3	75.3	64.4	55.0	69.3	75.5	64.0	81.6	76.2	75.6	75.6	59.3	63.0	74.5	78.3	58.6		
新潟県	43.3	31.7	51.5	40.4	25.2	46.9	47.5	34.8	58.1	42.6	34.7	53.6	35.1	24.8	52.5	49.7	45.3		
富山県	44.0	31.7	51.5	42.9	20.4	49.4	43.5	36.9	56.6	50.6	43.8	53.3	33.1	22.1	52.5	52.7	54.4		
石川県	55.8	48.8	62.8	55.0	35.5	60.7	58.3	54.4	62.6	51.1	45.6	74.9	50.3	37.9	61.2	61.2	41.5		
福井県	51.5	46.8	55.3	41.8	38.3	44.1	56.8	44.7	69.6	65.7	69.6	70.5	47.9	30.9	59.2	44.7	30.3		
山梨県	47.8	41.8	58.1	42.3	30.6	55.6	53.1	47.8	60.8	47.9	47.6	60.4	41.8	62.0	48.8	24.1	24.1		
長野県	39.1	30.9	55.0	35.9	26.3	50.1	41.9	33.2	62.2	45.6	40.3	68.9	33.5	29.0	54.2	67.7	17.5		
岐阜県	49.4	40.7	60.8	49.0	29.1	61.7	48.6	42.7	59.1	52.4	51.8	57.5	41.4	38.9	59.8	44.5	46.4		
静岡県	53.2	49.8	56.9	51.5	40.0	58.3	54.0	55.1	52.2	54.8	51.6	62.4	50.2	49.6	59.5	59.7	30.9		
愛知県	60.7	52.4	62.7	56.0	36.6	58.9	61.3	54.9	63.3	71.4	70.8	71.5	49.5	48.0	62.3	69.7	48.2		
三重県	52.5	44.1	61.4	51.1	31.0	62.0	57.6	53.8	61.2	46.4	45.6	54.3	41.8	42.0	63.5	64.1	34.1		
滋賀県	50.0	46.3	53.8	45.7	36.2	49.7	50.8	46.1	56.1	54.5	66.8	44.4	44.7	54.4	60.3	34.8	34.8		
京都府	70.6	71.5	68.5	62.5	55.4	67.8	68.2	67.5	69.8	80.9	80.9	-	52.5	59.0	73.7	80.1	64.9		
大阪府	74.4	74.0	74.5	72.5	78.2	71.7	71.6	69.9	71.9	79.5	75.3	80.9	52.0	74.1	73.3	80.5	39.2		
兵庫県	59.4	52.5	64.7	55.2	38.0	63.2	59.7	64.8	63.9	61.5	67.4	51.3	51.2	66.6	72.2	33.5	33.5		
奈良県	41.2	43.1	20.5	34.6	37.8	9.9	40.0	39.0	51.2	62.2	9.9	-	27.9	33.1	49.5	64.5	30.8		
和歌山県	41.4	37.3	54.5	37.6	29.4	50.3	46.3	42.2	56.6	39.5	37.2	66.6	36.4	39.4	52.1	64.2	60.4		
鳥取県	55.2	48.3	61.2	50.0	32.9	58.4	57.5	51.3	64.1	61.2	60.4	62.9	49.9	33.6	61.9	66.7	5.5		
島根県	53.8	39.0	63.0	50.0	30.9	59.1	59.2	38.3	68.2	52.9	52.9	-	41.9	13.9	65.3	38.1	59.5		
岡山県	54.4	36.7	60.2	57.8	21.4	61.6	51.0	42.9	57.5	48.0	36.1	58.5	37.0	44.3	62.3	51.0	13.0		
広島県	56.1	38.5	61.2	53.3	27.1	60.0	55.2	46.5	58.5	65.8	55.4	68.7	40.7	38.1	62.2	66.5	15.9		
山口県	55.9	47.9	60.3	56.8	44.1	60.1	56.1	46.0	62.2	52.8	53.6	50.0	44.9	44.7	62.0	55.4	0.0		
徳島県	52.1	29.7	60.5	58.0	22.6	68.7	50.2	31.3	58.3	42.1	38.1	44.1	26.6	35.2	66.3	46.8	48.1		
香川県	50.2	42.0	54.8	45.6	26.3	55.7	47.7	37.8	52.9	61.4	68.1	56.8	34.8	59.0	55.4	55.2	23.4		
愛媛県	56.0	45.1	59.3	47.2	23.2	62.9	56.4	63.2	64.6	60.8	53.2	66.2	49.0	46.5	58.9	61.1	54.2		
高知県	51.7	40.3	57.4	54.8	37.5	59.7	41.9	29.2	53.6	56.2	61.3	51.1	36.9	46.9	57.9	48.0	-		
福岡県	61.2	54.0	62.8	59.7	50.3	61.0	58.6	44.7	62.2	68.3	69.0	68.1	33.1	61.7	62.9	69.9	35.1		
佐賀県	47.5	38.0	53.3	48.6	41.4	52.9	51.9	39.4	56.3	29.2	30.4	24.6	39.9	36.5	58.3	28.6	12.7		
長崎県	52.1	43.0	60.5	49.9	25.9	55.5	68.1	38.2	68.1	50.4	50.8	32.8	33.5	50.2	61.1	52.0	18.3		
熊本県	48.7	38.6	54.3	45.6	33.2	52.1	50.9	42.5	54.8	52.2	43.4	63.4	40.9	38.7	52.7	61.9	32.7		
大分県	54.9	50.6	58.8	54.4	36.7	62.6	51.3	52.3	50.2	66.3	66.3	-	45.0	58.5	59.8	52.0	35.8		
宮崎県	53.4	38.4	57.7	50.9	31.1	54.0	52.4	31.4	58.3	62.5	52.1	73.1	34.8	34.6	57.3	65.0	6.5		
鹿児島県	53.5	49.7	56.5	51.3	33.6	57.4	52.4	49.7	54.3	59.9	60.5	58.9	45.1	38.2	57.7	62.5	56.6		
沖縄県	55.9	54.5	60.6	56.8	49.6	61.7	56.7	56.8	57.9	54.8	54.8	-	27.1	52.2	59.5	61.8	6.7		
運輸局等(再掲) 2)																			
北海道運輸局	49.2	45.5	54.9	46.5	34.3	52.9	46.6	42.2	53.6	54.8	52.5	65.3	36.9	35.7	56.9	58.4	30.6		
東北運輸局	52.6	39.9	61.0	51.6	30.8	59.7	54.6	40.1	65.0	50.9	50.4	51.9	42.8	36.4	62.8	56.5	37.9		
関東運輸局	67.8	57.8	72.8	61.4	39.7	67.2	68.4	51.3	76.1	74.4	70.5	77.8	44.2	59.4	71.8	75.9	47.0		
北陸信越運輸局	44.1	34.5	54.9	40.4	26.2	50.6	47.6	38.7	60.4	46.4	40.4	59.7	37.0	28.4	55.0	57.5	25.5		
中部運輸局	55.0	47.6	60.3	52.1	35.9	58.6	56.3	52.2	59.9	59.2	53.2	67.9	47.0	46.1	61.2	65.0	36.8		
近畿運輸局	65.5	59.9	69.8	60.1	48.3	65.7	65.0	58.0	69.3	71.9	67.8	77.9	45.4	51.9	69.8	77.7	38.6		
中国運輸局	55.3	42.1	61.0	54.4	31.1	60.2	55.3	45.6	61.0	58.9	52.2	65.0	43.6	38.8	62.5	58.9	22.2		
四国運輸局	52.8	40.5	58.0	51.1	28.6	58.1	52.5	38.7	58.7	56.9	57.6	56.4	38.3	49.0	59.0	53.5	44.1		
九州運輸局	55.0	46.1	59.3	53.4	37.4	58.0	54.2	44.6	58.9	60.4	56.0	65.9	40.2	49.8	59.5	63.7	31.2		
沖縄総合事務局	55.9	54.5	60.6	56.8	49.6	61.7	56.7	56.8	57.9	54.8	54.8	-	27.1	52.2	59.5	61.8	6.7		

1)宿泊目的割合不詳を含む。

2)長野県は北陸信越運輸局、福井県は中部運輸局に含まれる。

参考第2表 月(3区分)、施設所在地(47区分及び運輸局等)、宿泊目的割合(2区分)、居住地(2区分)別延べ宿泊者数(従業者数10人以上の施設)

施設所在地(47区分 及び運輸局等)	宿泊目的割合(2区分)、居住地(2区分)								
	延べ 宿泊者数 1)、2)	観光目的の宿泊者が50%以上			観光目的の宿泊者が50%未満				
		県内 1)	県外 1)	2)	県内	県外	2)	県内	県外
平成23年 10～12月 計	85,873,750	21,635,140	61,020,380	42,746,310	10,939,910	30,247,420	42,952,590	10,641,770	30,693,590
北海道	5,085,480	2,488,040	2,496,810	3,313,930	1,457,350	1,762,420	1,767,680	1,030,700	734,400
青森県	846,790	253,530	587,990	354,370	110,240	238,850	492,420	143,290	349,140
岩手県	1,206,810	399,430	795,380	626,830	257,570	368,120	579,990	141,870	427,260
宮城県	2,126,150	799,110	1,240,340	959,470	519,310	440,170	1,164,300	279,700	799,950
秋田県	722,340	224,970	457,890	329,490	113,880	215,610	392,850	111,100	242,270
山形県	1,080,130	408,780	623,430	596,700	298,600	297,760	475,300	106,170	322,640
福島県	1,803,460	672,900	1,125,150	913,610	435,120	473,060	889,850	237,780	652,080
茨城県	787,080	256,250	530,850	230,940	110,730	120,210	545,050	142,190	402,870
栃木県	1,808,620	397,790	1,377,590	1,241,190	264,680	945,950	567,430	133,110	431,650
群馬県	1,654,380	345,390	1,304,570	1,206,630	265,270	941,380	447,740	80,110	363,190
埼玉県	833,020	232,380	548,130	121,290	53,020	68,270	711,730	179,360	479,860
千葉県	4,238,200	602,580	3,331,100	2,953,200	335,610	2,355,160	1,283,890	266,440	975,360
東京都	10,441,810	2,793,180	7,151,020	1,809,180	535,060	1,213,480	8,605,310	2,247,470	5,920,870
神奈川県	3,495,370	965,980	2,346,070	1,805,880	545,890	1,141,690	1,679,160	417,520	1,203,270
新潟県	1,784,340	628,330	1,133,340	914,090	390,100	517,890	870,250	238,220	615,450
富山県	782,740	244,220	529,680	421,680	179,530	233,310	347,990	59,460	288,520
石川県	1,656,950	385,500	1,239,070	1,039,620	276,920	740,440	603,730	105,870	487,760
福井県	595,820	168,460	427,370	336,940	114,780	222,170	258,710	53,680	205,030
山梨県	1,178,510	145,990	941,240	865,380	88,710	704,980	313,140	57,280	236,270
長野県	2,743,800	626,720	2,074,580	1,946,540	410,630	1,522,690	797,250	216,090	551,890
岐阜県	1,164,460	233,320	871,450	794,120	146,950	622,750	367,820	86,040	246,510
静岡県	3,667,730	766,950	2,753,290	2,523,800	483,320	1,956,720	1,135,800	276,320	795,740
愛知県	2,821,750	933,230	1,813,940	730,530	403,990	319,340	2,071,300	522,540	1,481,370
三重県	1,505,660	310,740	1,142,520	930,140	181,200	711,690	566,630	127,680	423,810
滋賀県	890,050	131,030	694,900	572,860	76,100	448,350	315,320	54,310	245,290
京都府	3,375,700	347,290	2,852,380	2,698,660	229,380	2,301,660	676,610	117,870	550,330
大阪府	4,917,110	913,720	3,729,230	1,089,630	241,110	846,570	3,827,470	672,600	2,882,660
兵庫県	2,335,210	684,030	1,545,920	1,289,080	431,880	769,720	1,046,140	252,160	776,200
奈良県	424,990	66,870	347,530	412,460	64,520	337,350	12,530	2,350	10,190
和歌山県	680,380	154,350	514,020	527,180	129,670	397,080	153,200	24,690	116,930
鳥取県	610,720	106,930	471,880	367,840	64,290	296,180	242,880	42,640	175,690
島根県	580,700	146,230	432,940	287,460	61,050	226,080	293,240	85,180	206,860
岡山県	972,500	201,740	691,530	302,280	67,570	180,750	644,950	134,180	510,780
広島県	1,689,220	419,110	1,232,650	485,630	142,100	335,160	1,201,550	276,980	897,490
山口県	985,510	227,060	726,260	510,680	133,520	367,010	474,840	93,550	359,260
徳島県	335,160	35,480	253,980	110,230	7,160	57,370	222,640	28,090	194,550
香川県	548,460	97,770	447,490	248,740	41,440	204,110	299,720	56,340	243,380
愛媛県	682,610	136,280	525,280	216,120	29,840	186,280	466,480	106,450	339,000
高知県	521,770	87,280	417,550	208,770	21,120	177,820	313,000	66,160	239,740
福岡県	2,850,130	733,310	2,025,000	575,670	247,670	326,870	2,274,460	485,640	1,698,140
佐賀県	514,850	111,210	387,760	271,830	63,010	208,820	242,220	48,180	178,160
長崎県	1,274,350	259,990	1,013,650	747,840	118,280	629,560	526,510	141,710	384,090
熊本県	1,412,870	318,590	1,090,580	671,180	137,340	532,090	741,700	181,250	558,490
大分県	1,339,780	231,420	939,190	901,570	147,780	592,070	438,210	83,640	347,130
宮崎県	612,340	164,580	428,130	163,320	51,970	111,360	441,810	105,760	316,410
鹿児島県	1,300,920	335,930	957,630	635,630	149,010	480,310	664,220	186,920	477,320
沖縄県	2,987,020	441,150	2,452,100	2,486,130	305,660	2,100,750	497,590	135,150	348,380
運輸局等(再掲) 3)									
北海道運輸局	5,085,480	2,488,040	2,496,810	3,313,930	1,457,350	1,762,420	1,767,680	1,030,700	734,400
東北運輸局	7,785,670	2,758,730	4,830,170	3,780,460	1,734,720	2,033,580	3,994,710	1,019,910	2,793,340
関東運輸局	24,436,990	5,739,530	17,530,580	10,233,680	2,198,970	7,491,120	14,153,440	3,523,470	10,013,330
北陸信越運輸局	6,967,830	1,884,780	4,976,670	4,321,940	1,257,180	3,014,320	2,619,220	619,650	1,943,630
中部運輸局	9,755,420	2,412,700	7,008,570	5,315,530	1,330,240	3,832,670	4,400,260	1,066,270	3,152,460
近畿運輸局	12,623,450	2,297,290	9,683,970	6,589,860	1,172,650	5,100,730	6,031,280	1,123,980	4,581,590
中国運輸局	4,838,650	1,101,080	3,555,260	1,953,880	468,520	1,405,180	2,857,450	632,520	2,150,080
四国運輸局	2,088,000	356,820	1,644,310	783,860	99,550	625,580	1,301,840	257,030	1,016,660
九州運輸局	9,305,250	2,155,020	6,841,940	3,967,030	915,060	2,881,070	5,329,130	1,233,080	3,959,730
沖縄総合事務局	2,987,020	441,150	2,452,100	2,486,130	305,660	2,100,750	497,590	135,150	348,380

1)宿泊目的割合不詳を含む。

2)居住地不詳を含む。

3)長野県は北陸信越運輸局、福井県は中部運輸局に含まれる。

参考第2表 月(3区分)、施設所在地(47区分及び運輸局等)、宿泊目的割合(2区分)、居住地(2区分)別延べ宿泊者数(従業者数10人以上の施設) (続き)

施設所在地(47区分 及び運輸局等)	延べ 宿泊者数 1)、2)	宿泊目的割合(2区分)、居住地(2区分)							
		県内 1)	県外 1)	観光目的の宿泊者が50%以上			観光目的の宿泊者が50%未満		
				2)	県内	県外	2)	県内	県外
平成23年 10月	30,220,270	7,246,840	21,825,600	15,270,650	3,589,190	11,104,610	14,890,470	3,640,020	10,693,970
北海道	2,054,060	968,910	1,047,240	1,376,700	577,650	763,390	676,530	391,260	283,850
青森県	351,830	82,240	267,720	162,720	30,090	130,750	189,110	52,150	136,960
岩手県	439,820	120,450	315,500	228,780	70,810	157,520	211,040	49,650	157,980
宮城県	724,350	258,010	442,620	334,340	162,830	171,510	389,120	95,140	271,050
秋田県	317,550	87,080	214,720	164,190	43,210	120,980	153,350	43,870	93,730
山形県	403,760	130,010	255,480	220,370	90,150	130,230	180,200	38,320	124,110
福島県	607,770	211,610	394,340	306,800	131,040	173,950	300,970	80,580	220,390
茨城県	252,810	75,360	177,450	64,970	31,830	33,140	184,270	42,470	141,810
栃木県	664,380	127,870	524,610	472,130	84,240	376,940	192,240	43,630	147,670
群馬県	617,120	107,450	507,790	460,150	81,810	378,350	156,970	25,640	129,440
埼玉県	279,350	77,770	184,690	41,360	17,670	23,700	237,990	60,100	160,990
千葉県	1,422,200	193,540	1,123,570	980,920	106,650	785,660	440,870	86,680	337,690
東京都	3,490,160	923,270	2,402,660	598,200	172,760	406,760	2,882,860	746,960	1,990,350
神奈川県	1,165,650	313,570	795,020	597,760	175,140	386,660	564,700	137,570	407,990
新潟県	681,770	218,940	451,140	354,810	133,240	216,290	326,960	85,700	234,850
富山県	317,070	77,860	236,120	182,420	55,300	124,020	130,300	20,820	109,480
石川県	585,610	118,370	455,600	368,590	83,150	277,490	212,870	34,390	174,790
福井県	191,010	48,370	142,640	98,730	29,340	69,390	92,240	19,030	73,210
山梨県	429,580	47,030	346,190	317,470	26,840	261,530	112,110	20,180	84,660
長野県	1,106,350	221,840	870,800	805,930	144,210	657,910	300,420	77,620	212,890
岐阜県	437,740	77,680	335,160	307,430	47,920	248,070	129,110	29,570	86,070
静岡県	1,169,860	242,050	879,630	780,300	145,030	609,080	387,030	94,750	270,290
愛知県	970,780	303,160	642,060	235,380	122,830	110,180	728,930	178,140	527,590
三重県	507,320	96,860	392,270	308,760	53,320	242,120	195,890	42,980	148,040
滋賀県	309,310	42,600	242,650	200,180	22,970	158,670	108,730	19,560	83,650
京都府	1,107,660	114,140	895,950	881,980	72,500	714,710	225,550	41,630	181,120
大阪府	1,612,020	299,830	1,210,270	354,000	76,680	276,680	1,258,020	223,150	933,590
兵庫県	770,470	218,760	518,270	424,910	138,870	257,210	345,560	79,900	261,060
奈良県	154,690	22,930	127,400	150,030	22,050	123,610	4,670	870	3,790
和歌山県	216,020	46,300	165,900	163,310	37,950	125,360	52,710	8,350	40,540
鳥取県	209,150	33,120	163,540	125,450	19,150	104,250	83,700	13,970	59,290
島根県	217,070	48,330	168,410	111,300	18,900	92,410	105,760	29,430	76,010
岡山県	349,390	71,700	248,650	108,560	24,120	64,360	231,860	47,580	184,280
広島県	615,880	142,810	459,650	186,960	51,250	132,960	427,620	91,560	326,690
山口県	380,650	77,310	291,610	201,280	45,530	151,780	179,370	31,780	139,830
徳島県	124,490	12,680	96,470	42,280	2,610	24,320	81,200	9,970	71,230
香川県	189,680	33,580	156,110	84,020	12,800	71,220	105,670	20,780	84,890
愛媛県	245,690	47,740	190,530	76,730	9,080	67,650	168,960	38,660	122,880
高知県	179,240	28,470	144,240	72,560	7,240	61,470	106,680	21,230	82,770
福岡県	971,980	246,440	694,680	195,960	82,530	112,950	776,020	163,910	581,740
佐賀県	172,770	39,370	128,410	88,200	21,060	67,140	84,310	18,310	61,020
長崎県	464,800	94,040	370,760	277,030	45,630	231,400	187,780	48,420	139,360
熊本県	523,580	114,440	407,870	250,810	50,570	199,600	272,770	63,870	208,260
大分県	440,140	68,330	317,910	290,480	41,840	197,320	149,660	26,490	120,580
宮崎県	211,120	57,690	148,020	56,710	18,730	37,990	152,090	36,760	109,910
鹿児島県	460,950	109,340	348,190	228,080	47,040	177,760	232,730	62,300	170,430
沖縄県	1,105,640	147,590	925,110	930,650	103,050	798,170	172,990	44,350	125,130
運輸局等(再掲) 3)									
北海道運輸局	2,054,060	968,910	1,047,240	1,376,700	577,650	763,390	676,530	391,260	283,850
東北運輸局	2,845,070	889,390	1,890,380	1,417,200	528,110	884,950	1,423,790	359,710	1,004,230
関東運輸局	8,321,240	1,865,850	6,061,970	3,532,950	696,940	2,652,750	4,772,010	1,163,240	3,400,600
北陸信越運輸局	2,690,800	637,010	2,013,660	1,711,750	415,910	1,275,710	970,540	218,530	732,020
中部運輸局	3,276,700	768,130	2,391,750	1,730,590	398,450	1,278,830	1,533,190	364,470	1,105,210
近畿運輸局	4,170,170	744,560	3,160,440	2,174,400	371,030	1,656,240	1,995,240	373,460	1,503,750
中国運輸局	1,772,140	373,270	1,331,860	733,560	158,950	545,760	1,028,310	214,310	786,100
四国運輸局	739,110	122,460	587,350	275,590	31,730	224,650	462,500	90,630	361,780
九州運輸局	3,245,340	729,660	2,415,830	1,387,260	307,380	1,024,160	1,855,350	420,060	1,391,300
沖縄総合事務局	1,105,640	147,590	925,110	930,650	103,050	798,170	172,990	44,350	125,130

1)宿泊目的割合不詳を含む。
 2)居住地不詳を含む。
 3)長野県は北陸信越運輸局、福井県は中部運輸局に含まれる。

参考第2表 月(3区分)、施設所在地(47区分及び運輸局等)、宿泊目的割合(2区分)、居住地(2区分)別延べ宿泊者数(従業者数10人以上の施設) (続き)

施設所在地(47区分 及び運輸局等)	延べ 宿泊者数 1)、2)	宿泊目的割合(2区分)、居住地(2区分)							
		県内 1)	県外 1)	観光目的の宿泊者が50%以上			観光目的の宿泊者が50%未満		
				2)	県内	県外	2)	県内	県外
平成23年 11月	28,429,940	6,926,870	20,466,720	14,258,030	3,501,970	10,257,290	14,111,660	3,407,310	10,181,580
北海道	1,425,280	766,830	627,010	874,700	445,530	400,330	548,650	321,300	226,680
青森県	263,220	79,190	182,530	102,520	35,270	65,740	160,700	43,920	116,780
岩手県	399,310	122,800	272,380	204,500	77,980	126,130	194,810	44,820	146,250
宮城県	702,160	254,530	414,110	315,390	165,750	149,650	385,960	88,750	264,430
秋田県	218,460	68,750	138,540	95,390	34,650	60,750	123,070	34,100	77,790
山形県	345,030	125,100	203,820	185,440	89,520	95,610	156,760	34,200	107,100
福島県	590,520	205,640	382,590	295,280	129,720	163,260	295,250	75,920	219,330
茨城県	259,660	82,860	176,810	73,520	36,370	37,140	182,520	45,400	137,130
栃木県	630,520	132,440	486,980	434,710	87,620	336,940	195,810	44,820	150,050
群馬県	543,570	110,490	431,750	402,090	85,750	316,340	141,480	24,740	115,400
埼玉県	274,690	75,790	180,970	42,180	18,190	23,990	232,520	57,600	156,990
千葉県	1,373,620	186,040	1,084,850	965,800	106,400	771,580	407,490	79,490	313,100
東京都	3,327,450	884,760	2,287,400	568,180	165,870	383,060	2,750,010	715,480	1,898,490
神奈川県	1,153,920	319,190	771,870	620,970	186,710	392,260	529,440	131,710	379,270
新潟県	578,360	200,630	371,330	293,330	126,360	166,160	285,030	74,270	205,170
富山県	254,280	76,280	174,920	135,910	57,850	74,980	114,010	16,680	97,330
石川県	586,550	128,110	446,700	373,180	90,650	274,220	208,000	36,390	168,180
福井県	212,090	55,030	147,060	122,480	36,890	85,590	89,550	18,140	71,420
山梨県	415,290	46,860	336,850	308,360	27,540	256,070	106,930	19,320	80,790
長野県	827,510	204,290	612,190	563,340	132,480	428,440	264,170	71,810	183,750
岐阜県	403,370	77,710	305,600	278,310	48,970	221,410	124,200	28,650	83,410
静岡県	1,253,260	249,250	957,320	877,930	158,580	693,960	372,610	88,230	263,080
愛知県	932,660	286,400	621,790	251,720	124,730	124,640	673,710	159,360	492,230
三重県	502,170	99,520	385,420	316,320	57,270	246,370	182,960	41,620	136,780
滋賀県	328,500	41,470	262,240	212,370	23,410	169,770	115,480	18,000	91,880
京都府	1,258,830	119,400	1,101,800	1,011,780	77,900	899,380	246,870	41,480	202,260
大阪府	1,617,840	288,160	1,249,210	362,960	75,920	286,370	1,254,880	212,240	962,830
兵庫県	780,560	224,490	518,690	437,560	140,280	267,160	343,000	84,210	251,530
奈良県	162,770	21,670	136,950	157,810	20,780	132,890	4,960	900	4,060
和歌山県	228,400	52,660	171,760	177,190	44,380	132,820	51,210	8,280	38,940
鳥取県	218,730	34,750	171,180	134,980	20,390	111,610	83,750	14,360	59,570
島根県	205,610	44,430	160,810	104,440	16,970	87,470	101,180	27,460	73,340
岡山県	325,750	62,230	235,720	107,720	21,990	66,550	209,410	40,240	169,170
広島県	593,680	139,510	440,920	181,750	47,610	131,140	411,440	91,890	309,790
山口県	332,100	77,940	243,700	179,830	47,000	129,380	152,270	30,940	114,320
徳島県	120,110	11,300	92,130	40,710	2,500	21,530	78,490	8,710	69,780
香川県	201,430	33,820	167,610	97,590	15,290	82,300	103,850	18,530	85,310
愛媛県	232,970	45,440	180,910	75,880	9,670	66,200	157,100	35,760	114,710
高知県	186,580	30,140	150,230	76,330	6,540	66,100	110,260	23,600	84,130
福岡県	946,770	235,800	681,480	192,220	78,620	113,130	754,550	157,180	568,350
佐賀県	185,500	36,720	143,420	102,070	21,690	80,380	83,150	15,020	62,760
長崎県	438,820	88,580	349,520	265,700	39,770	225,940	173,110	48,810	123,580
熊本県	497,870	108,380	387,890	245,840	47,590	197,510	252,030	60,790	190,380
大分県	480,290	78,440	345,770	332,650	51,450	227,570	147,630	26,980	118,200
宮崎県	213,960	53,120	153,560	58,800	16,710	42,090	152,850	34,210	111,360
鹿児島県	461,860	117,110	342,220	229,120	52,320	174,600	232,420	64,790	167,630
沖縄県	938,070	142,820	768,230	771,200	96,540	650,810	166,170	46,210	116,790
運輸局等(再掲) 3)									
北海道運輸局	1,425,280	766,830	627,010	874,700	445,530	400,330	548,650	321,300	226,680
東北運輸局	2,518,700	856,020	1,593,970	1,198,520	532,890	661,140	1,316,550	321,710	931,690
関東運輸局	7,978,710	1,838,430	5,757,480	3,415,800	714,450	2,517,370	4,546,200	1,118,550	3,231,220
北陸信越運輸局	2,246,700	609,310	1,605,140	1,365,760	407,340	943,800	871,210	199,150	654,420
中部運輸局	3,303,550	767,910	2,427,180	1,846,760	426,450	1,371,960	1,443,030	336,000	1,046,920
近畿運輸局	4,376,890	747,850	3,440,650	2,359,670	382,660	1,888,390	2,016,390	365,110	1,551,500
中国運輸局	1,675,860	358,860	1,252,330	708,720	153,950	526,150	958,040	204,890	726,180
四国運輸局	741,100	120,700	590,880	290,500	34,000	236,140	449,690	86,610	353,920
九州運輸局	3,225,070	718,150	2,403,860	1,426,410	308,160	1,061,210	1,795,740	407,780	1,342,260
沖縄総合事務局	938,070	142,820	768,230	771,200	96,540	650,810	166,170	46,210	116,790

1)宿泊目的割合不詳を含む。

2)居住地不詳を含む。

3)長野県は北陸信越運輸局、福井県は中部運輸局に含まれる。

参考第21表 月(3区分)、施設所在地(47区分及び運輸局等)、宿泊目的割合(2区分)、居住地(2区分)別延べ宿泊者数(従業者数10人以上の施設) (続き)

施設所在地(47区分 及び運輸局等)	延べ 宿泊者数 1)、2)	宿泊目的割合(2区分)、居住地(2区分)							
		県内 1)	県外 1)	観光目的の宿泊者が50%以上			観光目的の宿泊者が50%未満		
				2)	県内	県外	2)	県内	県外
平成23年 12月	27,223,540	7,461,430	18,728,050	13,217,620	3,848,750	8,885,520	13,950,470	3,594,440	9,818,040
北海道	1,606,140	752,300	822,560	1,062,530	434,160	598,690	542,500	318,130	223,860
青森県	231,730	92,110	137,750	89,120	44,890	42,360	142,610	47,220	95,390
岩手県	367,690	156,180	207,500	193,550	108,780	84,470	174,140	47,400	123,030
宮城県	699,630	286,570	383,600	309,740	190,740	119,000	389,210	95,810	264,470
秋田県	186,330	69,150	104,630	69,900	36,020	33,880	116,430	33,130	70,750
山形県	331,350	153,670	164,130	190,890	118,930	71,920	138,340	33,650	91,420
福島県	605,170	255,650	348,210	311,530	174,360	135,850	293,640	81,290	212,360
茨城県	274,620	98,030	176,600	92,460	42,530	49,930	178,260	54,330	123,930
栃木県	513,720	137,480	366,000	334,350	92,820	232,070	179,380	44,660	133,930
群馬県	493,690	127,440	365,030	344,400	97,710	246,700	149,290	29,730	118,340
埼玉県	278,970	78,820	182,470	37,750	17,160	20,590	241,220	61,670	161,880
千葉県	1,442,380	223,010	1,122,680	1,006,480	122,560	797,920	435,520	100,260	324,560
東京都	3,624,200	985,140	2,460,950	2,460,950	642,810	196,440	423,650	2,972,440	785,020
神奈川県	1,175,800	333,220	779,190	587,150	184,040	362,770	585,020	148,230	416,010
新潟県	524,210	208,760	310,880	265,950	130,510	135,450	258,260	78,250	175,430
富山県	211,390	90,080	118,640	103,350	66,370	34,310	103,680	21,970	81,720
石川県	484,790	139,020	336,770	297,860	103,110	188,720	182,860	35,090	144,790
福井県	192,730	65,050	127,680	115,740	48,540	67,200	76,920	16,510	60,410
山梨県	333,640	52,100	258,200	239,540	34,330	187,380	94,100	17,780	70,820
長野県	809,940	200,590	591,590	577,280	133,940	436,330	232,660	66,650	155,260
岐阜県	323,340	77,930	230,680	208,380	50,060	153,270	114,510	27,820	77,020
静岡県	1,244,620	275,650	916,340	865,560	179,710	653,680	376,170	93,350	262,360
愛知県	918,310	343,670	550,100	243,430	156,420	84,530	668,660	185,040	461,550
三重県	496,170	114,360	364,840	305,060	70,610	223,200	187,780	43,080	138,990
滋賀県	252,240	46,970	190,010	160,310	29,720	119,920	91,110	16,760	69,760
京都府	1,009,210	113,750	854,630	804,900	78,990	687,560	204,190	34,750	166,950
大阪府	1,687,250	325,720	1,269,750	372,680	88,510	283,520	1,314,580	237,220	986,240
兵庫県	784,190	240,780	508,950	426,610	152,730	245,350	357,580	88,050	263,610
奈良県	107,530	22,270	83,180	104,620	21,690	80,850	2,910	580	2,330
和歌山県	235,960	55,390	176,360	186,680	47,330	138,910	49,290	8,060	37,450
鳥取県	182,850	39,060	137,150	107,420	24,750	80,320	75,430	14,320	56,830
島根県	158,010	53,470	103,710	71,710	25,180	46,200	86,300	28,290	57,510
岡山県	297,360	67,810	207,160	86,000	21,460	49,840	203,680	46,360	157,330
広島県	479,650	136,780	332,080	116,910	43,240	71,070	362,490	93,530	261,010
山口県	272,760	71,820	190,960	129,560	40,990	85,850	143,200	30,820	105,110
徳島県	90,560	11,500	65,390	27,240	2,050	11,520	62,950	9,410	53,540
香川県	157,350	30,380	123,770	67,140	13,350	50,590	90,210	17,030	73,180
愛媛県	203,940	43,110	153,840	63,510	11,080	52,430	140,430	32,030	101,410
高知県	155,940	28,670	123,090	59,880	7,340	50,250	96,060	21,330	72,840
福岡県	931,380	251,070	648,840	187,490	86,530	100,790	743,890	164,550	548,050
佐賀県	156,580	35,120	115,930	81,570	20,260	61,300	74,760	14,850	54,380
長崎県	370,730	77,370	293,370	205,110	32,890	172,220	165,620	44,480	121,150
熊本県	391,420	95,770	294,820	174,530	39,180	134,980	216,900	56,590	159,840
大分県	419,350	84,650	275,510	278,440	54,480	167,170	140,910	30,170	108,340
宮崎県	187,260	53,760	126,550	47,810	16,530	31,280	136,880	34,780	95,140
鹿児島県	378,110	109,480	267,220	178,420	49,650	127,960	199,080	59,820	139,260
沖縄県	943,300	150,740	758,760	784,280	106,080	651,780	158,430	44,600	106,450
運輸局等(再掲) 3)									
北海道運輸局	1,606,140	752,300	822,560	1,062,530	434,160	598,690	542,500	318,130	223,860
東北運輸局	2,421,900	1,013,330	1,345,830	1,164,740	673,720	487,490	1,254,370	338,500	857,430
関東運輸局	8,137,030	2,035,250	5,711,120	3,284,930	787,580	2,321,000	4,835,230	1,241,680	3,381,510
北陸信越運輸局	2,030,330	638,460	1,357,880	1,244,430	433,930	794,810	777,470	201,960	557,190
中部運輸局	3,175,170	876,660	2,189,640	1,738,180	505,340	1,181,880	1,424,040	365,800	1,000,330
近畿運輸局	4,076,390	804,880	3,082,880	2,055,790	418,970	1,556,100	2,019,650	385,410	1,526,340
中国運輸局	1,390,640	368,950	971,060	511,610	155,620	333,280	871,100	213,320	637,790
四国運輸局	607,790	113,650	466,090	217,780	33,820	164,790	389,640	79,800	300,960
九州運輸局	2,834,840	707,220	2,022,240	1,153,360	299,520	795,700	1,678,040	405,240	1,226,170
沖縄総合事務局	943,300	150,740	758,760	784,280	106,080	651,780	158,430	44,600	106,450

1)宿泊目的割合不詳を含む。

2)居住地不詳を含む。

3)長野県は北陸信越運輸局、福井県は中部運輸局に含まれる。

参考第2表 月(3区分)、施設所在地(47区分及び運輸局等)、宿泊施設タイプ(5区分)、居住地(2区分)別延べ宿泊者数(従業者数10人以上の施設)

施設所在地(47区分 及び運輸局等)	宿泊施設タイプ(5区分)、居住地(2区分)																			
	延べ 宿泊者数 1)、2)		旅館					リゾートホテル			ビジネスホテル			シティホテル			会社・団体の宿泊所			
	県内 1)	県外 1)	2)	県内	県外	2)	県内	県外	2)	県内	県外	2)	県内	県外	2)	県内	県外	2)	県内	県外
平成23年 10～12月 計	85,873,750	21,635,140	61,020,380	20,124,040	6,201,120	13,422,300	13,955,800	2,867,940	10,228,800	33,244,310	7,943,990	24,245,420	16,335,980	3,675,850	11,945,370	951,920	376,240	557,550		
北海道	5,085,480	2,488,040	2,496,810	1,279,190	750,640	429,120	763,860	331,870	431,990	1,783,010	954,390	827,420	1,226,180	425,420	800,770	22,180	17,220	4,960		
青森県	846,790	253,530	587,990	286,620	93,700	187,660	57,820	17,430	40,390	434,560	120,320	314,240	60,850	18,900	41,950	0	0	0		
岩手県	1,206,810	399,430	795,380	462,470	189,240	262,370	265,220	90,160	175,070	336,960	87,480	249,480	135,200	27,530	106,530	2,210	1,890	330		
宮城県	2,126,150	799,110	1,240,340	646,170	313,440	266,130	426,300	224,820	201,490	881,190	202,300	658,790	143,810	33,700	110,110	11,100	8,610	2,490		
秋田県	722,340	224,970	457,890	300,320	96,550	188,320	49,040	17,430	31,620	287,740	81,000	182,710	69,890	20,310	49,580	770	410	370		
山形県	1,080,130	408,780	623,430	557,390	271,020	280,780	41,160	19,820	21,340	387,950	82,900	276,030	64,100	16,430	34,360	10,910	8,310	2,600		
福島県	1,803,460	672,900	1,125,150	899,090	429,430	464,240	167,220	54,800	112,430	660,000	166,390	493,620	64,010	17,740	46,270	9,440	2,580	6,860		
茨城県	787,080	256,250	530,850	213,020	92,490	120,540	29,380	15,670	13,710	437,050	108,830	328,240	75,280	21,330	53,950	17,130	10,510	6,610		
栃木県	1,808,620	397,790	1,377,590	707,420	146,410	553,320	491,240	107,180	361,190	480,200	105,070	372,450	72,090	17,810	54,280	35,450	11,570	23,880		
群馬県	1,654,380	345,390	1,304,570	893,980	219,760	674,240	302,580	39,440	258,680	391,860	71,740	320,130	58,750	12,210	46,540	4,620	1,010	3,610		
埼玉県	833,020	232,380	548,130	71,320	33,320	38,010	13,960	20,040	167,360	155,380	411,460	98,290	27,180	71,120	1,190	770	480			
千葉県	4,238,200	602,580	3,331,100	209,310	99,960	109,370	2,406,550	192,410	1,951,700	905,480	199,020	706,470	673,000	94,770	536,130	36,030	12,550	23,480		
東京都	10,441,810	2,793,180	7,151,020	66,100	35,420	30,670	123,060	32,310	90,750	5,312,410	1,252,570	3,807,240	4,640,040	1,345,110	3,049,910	69,520	17,010	52,520		
神奈川県	3,495,370	965,980	2,346,070	579,020	175,900	350,910	605,310	167,480	376,200	1,307,750	336,160	920,670	759,360	178,400	574,010	154,840	62,300	87,580		
新潟県	1,784,340	628,330	1,133,340	735,430	343,080	392,370	183,830	48,650	129,060	710,710	189,830	520,890	136,540	40,850	79,100	15,400	4,730	10,670		
富山県	782,740	244,220	529,680	330,820	158,550	163,420	64,920	15,410	49,510	294,480	54,290	240,190	66,620	6,830	59,790	6,630	3,790	2,840		
石川県	1,656,950	385,500	1,239,070	706,230	206,900	491,970	126,860	33,300	93,560	600,990	109,770	491,230	202,910	19,860	158,020	12,940	9,500	3,440		
福井県	595,820	168,460	427,370	305,550	100,130	205,420	30,540	9,310	21,230	216,580	49,900	166,680	36,340	3,100	33,240	6,640	6,010	630		
山梨県	1,178,510	145,990	941,240	537,130	65,500	450,720	270,810	8,590	213,150	329,080	65,290	244,200	23,140	5,710	17,440	10,020	200	9,820		
長野県	2,743,800	626,720	2,074,580	1,064,900	284,010	773,470	769,960	111,120	653,020	711,730	181,800	500,670	115,800	43,510	72,290	38,280	2,620	35,660		
岐阜県	1,164,460	233,320	871,450	521,740	96,710	412,020	204,200	36,260	156,540	390,250	84,220	270,760	34,180	11,550	22,620	9,140	3,740	5,400		
静岡県	866,730	766,950	2,753,290	1,389,310	270,380	1,116,370	1,018,890	188,510	749,190	855,280	200,920	639,430	243,190	58,500	137,990	118,840	28,400	88,340		
愛知県	2,821,750	933,230	1,813,940	434,010	260,210	173,810	145,010	96,760	48,250	1,402,550	317,750	1,023,690	713,080	183,380	516,220	62,800	38,140	24,670		
三重県	1,505,660	310,740	1,142,520	550,670	138,220	432,470	330,210	56,790	250,020	511,070	103,200	392,730	76,320	23,210	39,240	16,330	3,660	12,670		
滋賀県	890,050	131,030	694,900	267,110	31,870	234,510	181,070	20,520	112,870	278,890	45,400	217,780	125,770	21,930	103,840	17,050	6,380	10,670		
京都府	3,375,700	347,290	2,852,380	781,750	74,900	695,060	208,880	25,090	115,220	1,038,830	140,210	890,200	1,209,850	87,280	1,055,020	34,710	8,070	26,640		
大阪府	4,917,110	913,720	3,729,230	94,740	53,860	38,920	283,270	38,520	244,750	2,582,760	460,760	1,962,470	1,816,010	295,280	1,438,360	9,560	6,820	2,740		
兵庫県	2,335,210	684,030	1,545,920	737,720	230,880	422,090	322,060	125,150	194,190	624,560	129,540	498,330	544,320	150,390	393,930	72,740	26,910	34,750		
奈良県	424,990	66,870	347,530	159,170	22,810	136,350	47,980	18,570	29,410	94,080	12,620	81,450	113,610	9,780	93,250	3,340	640	2,700		
和歌山県	680,380	154,350	514,020	346,950	71,300	275,650	166,970	51,460	115,510	123,500	18,820	99,030	30,550	5,870	18,320	9,310	6,200	3,120		
鳥取県	610,720	106,930	471,880	332,580	61,700	263,510	35,930	3,410	32,530	188,920	29,930	134,740	46,460	8,920	37,240	1,730	1,690	40		
島根県	580,700	146,230	432,940	243,110	48,870	193,910	9,670	3,390	6,280	271,680	77,560	192,910	36,200	7,450	28,750	9,890	3,280	6,610		
岡山県	972,500	201,740	691,530	185,560	39,820	125,580	91,970	26,350	65,630	487,360	93,980	368,110	186,140	32,470	119,940	1,590	290	1,300		
広島県	1,689,220	419,110	1,232,650	279,320	63,680	203,930	126,370	37,570	88,800	856,660	207,690	636,080	339,800	61,080	267,860	15,730	10,810	4,920		
山口県	985,510	227,060	726,260	406,590	102,470	293,970	56,330	15,870	40,460	474,150	90,590	361,520	35,000	9,300	25,710	120	80	30		
徳島県	335,160	35,480	253,980	63,720	5,100	48,830	45,300	1,600	7,790	161,450	17,380	144,880	60,090	10,710	49,380	1,090	0	1,090		
香川県	548,460	97,770	447,490	114,740	14,190	97,350	122,410	22,180	100,220	196,410	32,570	163,840	99,610	22,410	77,190	2,660	500	2,150		
愛媛県	682,610	136,280	525,280	171,040	22,250	148,740	50,980	7,430	43,550	367,880	84,470	262,410	77,810	17,960	59,850	10,840	2,970	7,870		
高知県	521,770	87,280	417,550	137,100	12,120	123,060	44,240	4,870	37,180	285,850	60,500	218,240	49,260	6,260	37,280	-	-	-		
福岡県	2,850,130	733,310	2,025,000	152,910	86,020	65,760	263,020	103,420	159,600	1,750,700	363,540	1,309,250	572,230	115,120	451,820	38,710	26,250	12,470		
佐賀県	514,850	111,210	387,760	250,640	59,280	191,360	43,060	8,610	34,450	187,050	32,560	138,610	20,170	6,150	14,020	7,370	1,740	5,630		
長崎県	1,274,350	259,990	1,013,650	268,200	53,600	214,600	361,140	46,110	315,030	482,270	132,170	350,110	145,630	15,540	130,090	7,990	6,760	1,230		
熊本県	1,412,870	318,590	1,090,580	461,700	103,380	356,560	212,790	33,640	179,150	606,770	144,800	460,010	116,040	30,270	85,770	5,700	650	5,050		
大分県	1,339,780	231,420	939,190	472,010	84,270	387,740	416,440	59,900	194,810	403,750	80,370	315,930	24,440	3,520	20,920	12,930	1,080	11,850		
宮崎県	612,340	164,580	428,130	87,460	26,010	61,440	56,090	19,450	36,650	373,370	88,390	265,340	87,000	23,300	63,700	420	360	60		
鹿児島県	1,300,920	335,930	957,630	351,000	78,470	267,280	137,680	43,970	93,710	583,770	163,770	420,010	209,350	38,080	171,270	12,340	7,260	5,090		
沖縄県	2,987,020	441,150	2,452,100	11,680	3,300	8,380	1,764,150	221,380	1,530,900											

参考第2表 月(3区分)、施設所在地(47区分及び運輸局等)、宿泊施設タイプ(5区分)、居住地(2区分)別延べ宿泊者数(従業者数10人以上の施設) (続き)

施設所在地(47区分 及び運輸局等)	宿泊施設タイプ(5区分)、居住地(2区分)																			
	延べ 宿泊者数 1)、2)		旅館						リゾートホテル			ビジネスホテル			シティホテル			会社・団体の宿泊所		
	県内 1)	県外 1)	2)	県内	県外	2)	県内	県外	2)	県内	県外	2)	県内	県外	2)	県内	県外	2)	県内	県外
平成23年 10月	30,220,270	7,246,840	21,825,600	7,229,740	1,962,470	5,104,650	5,024,940	977,520	3,752,070	11,564,160	2,736,970	8,467,590	5,588,540	1,215,360	4,070,150	339,840	136,810	198,850		
北海道	2,054,060	968,910	1,047,240	557,030	294,320	225,330	333,050	151,510	181,540	677,690	360,350	316,820	472,900	152,180	320,730	9,200	7,160	2,040		
青森県	351,830	82,240	267,720	129,170	24,480	102,810	27,370	5,510	21,860	166,750	44,340	122,410	25,290	6,820	18,480	0	0	0		
岩手県	439,820	120,450	315,500	167,960	54,520	110,020	96,690	24,680	72,020	122,460	29,800	92,660	49,890	9,400	40,050	830	720	110		
宮城県	724,350	258,010	442,620	214,800	98,030	99,780	147,780	67,970	79,810	302,290	69,840	225,710	45,870	10,160	35,710	3,930	2,840	1,090		
秋田県	317,550	87,080	214,720	146,140	36,350	103,430	26,340	6,900	19,450	112,840	32,610	70,830	25,650	7,160	18,490	400	150	250		
山形県	403,760	130,010	255,480	203,050	79,000	122,170	18,270	8,420	9,850	144,260	28,990	104,140	25,790	6,220	14,300	3,980	2,600	1,380		
福島県	607,770	211,610	394,340	295,820	127,600	166,400	59,900	19,630	40,270	226,320	57,080	169,240	21,520	6,240	15,280	2,390	420	1,970		
茨城県	252,810	75,360	177,450	58,580	25,160	33,420	9,130	4,540	4,600	147,500	32,650	114,850	26,610	6,710	19,900	5,140	2,990	2,150		
栃木県	664,380	127,870	524,610	277,410	47,330	227,760	180,170	33,290	138,250	162,860	35,000	126,920	24,190	5,200	18,990	11,810	3,760	8,050		
群馬県	617,120	107,450	507,790	329,010	64,740	264,280	128,690	14,800	112,000	136,580	23,760	112,820	20,380	3,400	16,980	1,860	350	1,510		
埼玉県	279,350	77,770	184,690	24,140	11,360	10,870	10,870	4,450	6,420	207,520	51,730	138,890	33,150	9,200	23,950	390	230	160		
千葉県	1,422,200	193,540	1,123,570	64,590	29,580	35,010	800,990	62,880	649,510	313,630	64,720	248,920	227,330	31,110	179,710	12,860	3,820	9,040		
東京都	3,490,160	923,270	2,402,660	22,100	11,390	10,710	41,230	10,270	30,960	1,787,420	425,620	1,275,640	1,541,170	434,040	1,029,070	24,000	5,620	18,380		
神奈川県	1,165,650	313,570	795,020	192,610	55,010	122,950	198,010	53,650	123,890	439,670	112,450	310,450	254,710	57,740	194,680	51,500	20,270	30,320		
新潟県	681,770	218,940	451,140	284,460	114,810	169,660	72,640	18,800	48,550	265,390	69,090	196,300	52,020	13,760	31,850	6,360	1,840	4,530		
富山県	317,070	77,860	236,120	135,360	48,600	83,670	34,990	5,190	29,800	108,900	19,290	89,600	26,980	1,910	25,080	2,210	1,050	1,160		
石川県	585,610	118,370	455,600	239,880	58,230	179,090	50,960	10,340	40,620	212,220	36,370	175,850	73,170	5,820	58,280	5,100	3,860	1,240		
福井県	191,010	48,370	142,640	86,950	23,440	63,520	11,270	3,850	7,420	76,910	17,630	59,280	13,270	1,330	11,940	2,570	2,120	450		
山梨県	429,580	47,030	346,190	192,500	19,540	165,740	106,050	2,780	82,080	115,890	23,050	85,560	7,620	1,480	6,150	3,700	40	3,660		
長野県	1,106,350	221,840	870,800	416,270	92,840	321,720	334,290	44,970	287,220	268,090	65,550	192,640	43,080	15,040	28,040	15,970	940	15,040		
岐阜県	437,740	77,680	335,160	202,670	31,120	165,400	77,880	11,970	60,630	139,030	29,340	96,230	12,600	3,730	8,870	3,350	1,210	2,140		
静岡県	1,169,860	242,050	879,630	432,270	78,550	352,910	309,500	57,410	226,700	290,470	66,840	218,400	82,300	20,450	45,880	39,730	11,380	27,570		
愛知県	970,780	303,160	642,060	131,380	73,140	58,240	46,440	28,250	18,180	491,290	107,220	362,990	248,480	61,620	182,380	27,120	16,900	10,220		
三重県	507,320	96,860	392,270	185,990	151,130	106,910	16,180	82,180	177,100	35,240	136,990	25,880	7,530	13,580	5,220	1,570	3,650			
滋賀県	309,310	42,600	242,650	94,370	8,510	85,470	63,470	7,260	38,060	95,470	15,720	74,230	40,680	6,720	33,960	5,550	1,800	3,760		
京都府	1,107,660	114,140	895,950	269,340	23,210	245,960	64,010	7,020	36,170	344,330	49,490	292,050	387,430	28,140	291,740	11,050	2,570	8,490		
大阪府	1,612,020	299,830	1,210,270	30,650	16,800	13,210	93,840	12,700	81,150	847,580	154,580	641,110	594,660	94,880	460,260	3,410	2,350	1,060		
兵庫県	770,470	218,760	518,270	236,930	67,700	141,400	108,200	43,810	63,380	206,900	42,140	162,640	180,400	47,060	133,340	23,250	7,920	12,840		
奈良県	154,690	22,930	127,400	62,860	7,350	55,510	19,200	6,680	12,510	29,770	4,180	25,600	38,460	3,550	30,540	1,000	200	790		
和歌山県	216,020	46,300	165,900	108,510	22,100	86,410	50,820	13,730	37,090	42,480	6,570	34,250	10,430	1,770	6,510	2,850	1,980	870		
鳥取県	209,150	33,120	163,540	112,320	18,010	92,260	13,500	1,170	12,330	65,080	10,130	44,660	15,970	2,870	12,960	670	620	40		
島根県	217,070	48,330	168,410	92,830	14,630	78,200	5,070	1,550	3,520	98,250	26,710	71,200	14,150	2,710	11,440	3,250	1,120	2,130		
岡山県	349,390	71,700	248,650	64,010	13,310	43,180	34,900	9,860	25,030	173,340	32,600	131,780	68,330	11,680	44,130	420	120	310		
広島県	615,880	142,810	459,650	108,830	21,580	83,320	47,120	12,880	34,240	304,610	69,190	231,040	119,910	18,080	98,020	8,190	6,380	1,810		
山口県	380,650	77,310	291,610	161,770	35,140	122,650	21,200	4,130	17,070	176,930	30,250	138,920	13,410	2,880	10,530	100	80	10		
徳島県	124,490	12,680	96,470	26,140	1,830	21,030	15,620	620	2,920	58,240	5,900	52,340	22,630	4,060	18,560	330	0	330		
香川県	189,680	33,580	156,110	39,310	4,440	34,870	40,000	6,550	33,450	69,600	11,770	57,830	34,610	8,510	26,100	1,080	150	930		
愛媛県	245,690	47,740	190,530	60,540	7,200	53,320	18,040	1,910	16,130	133,200	30,490	95,310	28,210	6,710	21,510	4,000	1,000	2,990		
高知県	179,240	28,470	144,240	49,660	4,610	44,300	13,250	1,490	10,760	97,480	19,090	75,710	16,760	1,850	12,800	-	-	-		
福岡県	971,980	246,440	694,680	53,080	27,230	25,360	87,270	31,860	55,410	601,510	121,920	453,270	189,130	38,880	148,490	13,180	9,040	4,140		
佐賀県	172,770	39,370	128,410	83,520	20,610	62,910	13,970	3,430	10,530	61,320	10,530	45,810	7,360	2,630	4,730	4,110	810	3,300		
長崎県	464,800	94,040	370,760	99,810	18,600	81,210	129,400	17,630	111,770	171,580	45,210	126,370	55,890	5,910	49,980	4,490	4,260	230		
熊本県	523,580	114,440	407,870	172,440	36,750	135,050	79,460	13,370	66,090	223,610	51,860	171,120	41,950	10,020	31,930	2,010	2,300	1,780		
大分県	440,140	68,330	317,910	151,900	23,850	128,050	134,490	16,830	66,340	137,270	25,210	109,470	8,700	1,230	7,470	4,350	380	3,970		
宮崎県	211,120	57,690	148,020	29,660	9,450	20,200	20,210	6,880	13,320	128,830	29,740	93,680	29,800	9,300	20,500	60	60	0		
鹿児島県	460,950	109,340	348,190	126,770	24,480	99,530	49,000	14,150	34,850	202,870	53,940	148,930	74,650	12,260	62,380	4,820	2,410	2,410		
沖縄県	1,105,640	147,590	925,110	4,380	1,080	3,300	673,510	73,780	596,150	200,810	51,180	146,130	215,150	15,420	173,890	2,040	1,490	550		
運輸局等(再掲) 3)																				
北海道運輸局	2,054,060	968,910	1,047,240	557,030	294,320	225,330	333,050	151,510	181,540	677,690	360,350	316,820	472,900	152,180						

参考第2表 月(3区分)、施設所在地(47区分及び運輸局等)、宿泊施設タイプ(5区分)、居住地(2区分)別延べ宿泊者数(従業者数10人以上の施設) (続き)

施設所在地(47区分及び運輸局等)	宿泊施設タイプ(5区分)、居住地(2区分)																	
	延べ宿泊者数(1)、(2)		旅館			リゾートホテル			ビジネスホテル			シティホテル			会社・団体の宿泊所			
	県内1)	県外1)	2)	県内	県外	2)	県内	県外	2)	県内	県外	2)	県内	県外	2)	県内	県外	
平成23年 11月	28,429,940	6,926,870	20,466,720	6,959,040	2,007,530	4,781,590	4,463,980	896,330	3,278,910	10,955,910	2,566,350	8,048,670	5,345,500	1,161,690	3,980,350	314,030	122,570	183,820
北海道	1,425,280	766,830	627,010	369,300	235,570	102,630	144,230	91,040	53,190	551,670	297,850	253,480	350,510	134,460	216,050	6,860	5,640	1,220
青森県	263,220	79,190	182,530	84,730	31,180	52,050	15,950	5,110	10,840	141,500	36,350	105,150	19,330	5,640	13,700	0	0	0
岩手県	399,310	122,800	272,380	151,080	56,310	91,040	86,920	27,900	59,020	113,800	28,550	85,250	45,300	8,460	36,440	710	630	90
宮城県	702,160	254,530	414,110	221,450	100,130	94,410	140,390	70,730	69,660	284,890	66,420	211,870	47,670	10,680	36,990	3,610	2,840	770
秋田県	218,460	68,750	138,540	88,290	30,330	53,860	13,270	4,700	8,570	90,720	25,210	58,440	22,080	5,950	16,130	170	110	60
山形県	345,030	125,100	203,820	176,140	81,340	92,570	11,010	6,000	5,000	128,650	26,880	91,970	20,610	5,110	11,410	3,210	2,570	640
福島県	590,520	205,640	382,590	293,110	127,950	162,870	51,970	15,160	36,810	219,780	55,370	164,410	21,150	5,680	15,470	3,640	1,020	2,620
茨城県	259,660	82,860	176,810	68,650	30,030	38,630	9,530	4,970	4,550	146,850	35,660	111,200	24,010	6,240	17,770	5,350	3,230	2,120
栃木県	630,520	132,440	486,980	247,900	47,420	197,750	171,390	35,910	128,060	165,750	35,420	129,380	25,070	5,990	19,070	13,020	4,420	8,600
群馬県	543,570	110,490	431,750	307,590	71,670	235,930	91,150	12,430	77,380	233,250	21,550	101,710	19,620	4,140	15,490	1,440	370	1,070
埼玉県	274,690	75,790	180,970	25,210	11,330	13,890	10,880	4,590	6,290	203,230	50,030	135,270	31,770	9,030	22,730	380	230	150
千葉県	1,373,620	186,040	1,084,850	67,020	31,540	35,480	789,040	58,090	643,110	285,750	60,460	225,290	218,350	30,760	172,700	11,180	4,090	7,100
東京都	3,327,450	884,760	2,287,400	22,040	12,240	9,790	38,620	10,050	28,570	1,693,410	398,070	1,216,040	1,477,840	423,950	977,900	23,860	5,740	18,120
神奈川県	1,153,920	319,190	771,870	204,080	61,350	123,150	215,270	58,150	136,130	412,250	106,510	290,140	240,610	56,180	182,270	54,520	22,650	29,740
新潟県	578,360	200,630	371,330	251,440	111,290	140,160	44,590	15,970	27,790	233,520	59,860	173,660	44,010	11,820	26,600	4,560	1,490	3,070
富山県	254,280	76,280	174,920	110,730	51,300	56,350	17,350	4,770	12,580	96,760	15,340	81,430	21,510	1,840	19,660	2,120	1,260	860
石川県	586,550	128,110	446,700	255,500	68,610	184,030	45,780	11,270	34,510	208,510	37,360	171,150	71,330	6,720	55,740	3,880	2,770	1,120
福井県	212,090	55,030	157,060	113,840	33,000	80,840	9,650	2,430	7,220	74,170	16,670	57,500	12,320	970	11,350	2,040	1,960	90
山梨県	415,290	46,860	336,850	196,100	19,990	168,470	92,550	2,920	73,160	112,680	21,960	83,990	7,890	1,710	6,180	3,620	50	3,570
長野県	827,510	204,290	612,190	338,920	95,090	242,160	195,460	32,590	162,120	235,170	60,980	165,580	39,100	13,930	25,170	10,750	840	9,920
岐阜県	403,370	77,710	305,600	182,930	32,360	146,510	71,850	11,580	56,400	132,560	28,620	91,800	11,330	3,580	7,750	3,090	1,210	1,880
静岡県	1,253,260	249,250	957,320	494,440	92,120	401,510	343,700	57,070	262,040	280,470	65,570	209,920	80,800	18,080	46,850	38,780	8,790	29,570
愛知県	932,660	286,400	621,790	153,780	80,960	72,820	48,090	30,850	17,240	457,220	96,660	340,590	235,800	58,120	173,190	18,330	10,450	7,890
三重県	502,170	99,520	385,420	188,060	37,640	150,430	117,540	86,540	165,520	34,200	126,760	24,970	7,110	13,270	5,220	1,220	4,000	4,000
滋賀県	328,500	41,470	262,240	99,300	9,700	89,250	69,420	5,550	45,020	102,970	15,420	81,950	45,560	7,210	38,350	5,410	2,280	3,130
京都府	1,258,830	119,400	1,101,800	298,710	26,300	81,770	9,500	46,720	380,410	49,430	327,860	444,470	27,360	417,120	13,980	2,940	11,040	11,040
大阪府	1,617,840	288,160	1,249,210	32,740	18,360	13,710	93,660	11,580	82,090	847,950	147,410	651,080	600,220	91,190	488,740	3,020	1,840	1,190
兵庫県	780,560	224,490	518,690	258,860	77,480	151,980	107,280	38,310	68,270	205,870	42,030	161,670	171,860	49,850	122,010	25,050	9,520	10,440
奈良県	162,770	21,670	136,950	60,450	8,060	52,390	16,460	5,090	11,380	38,990	4,800	34,190	43,270	2,810	36,310	1,610	230	1,380
和歌山県	228,400	52,660	171,760	119,190	23,410	95,780	53,020	18,250	34,770	41,530	6,180	33,390	9,910	2,120	5,770	3,500	2,360	1,140
鳥取県	218,730	34,750	171,180	121,220	19,250	99,000	13,560	1,190	12,370	65,270	10,050	45,520	16,180	3,080	12,960	720	720	0
島根県	205,610	44,430	160,810	88,900	13,440	75,460	2,790	1,040	93,820	24,940	68,510	13,610	2,440	11,170	3,340	1,040	2,300	2,300
岡山県	325,750	62,230	235,720	65,010	13,000	45,170	31,820	8,380	23,440	158,440	28,800	121,020	63,620	9,710	41,600	500	10	480
広島県	593,680	139,510	440,920	107,630	22,270	81,140	46,760	11,990	34,770	292,580	70,780	216,970	117,790	18,670	95,390	4,410	2,690	1,720
山口県	332,100	77,940	243,700	145,290	35,920	105,920	19,970	7,020	12,950	152,580	30,060	115,510	11,300	3,120	8,180	20	0	20
徳島県	120,110	11,300	92,130	24,050	1,870	18,450	16,310	510	2,850	56,250	5,310	50,940	21,840	3,400	18,430	400	0	400
香川県	201,430	33,820	167,610	46,350	5,110	41,240	47,420	8,580	38,850	67,900	10,800	57,100	34,780	7,350	27,430	920	140	780
愛媛県	232,970	45,440	180,910	59,970	6,840	53,110	17,390	2,700	14,690	123,780	28,810	88,360	26,870	5,770	21,100	3,690	1,020	2,670
高知県	186,580	30,140	150,230	50,750	3,510	46,750	15,130	1,540	12,390	100,500	21,440	76,530	18,480	2,490	14,010	-	-	-
福岡県	946,770	235,800	681,480	53,760	30,200	23,090	89,700	32,550	57,150	577,550	118,680	433,760	192,780	35,820	155,280	12,350	8,510	3,850
佐賀県	185,500	36,720	143,420	92,990	19,750	73,240	16,000	3,070	12,930	65,220	10,470	49,380	8,050	2,450	5,600	1,510	310	1,200
長崎県	438,820	88,580	349,520	104,670	19,910	84,760	120,800	14,390	106,410	158,970	45,860	113,110	49,440	5,070	44,370	2,040	1,830	200
熊本県	497,870	108,380	387,890	173,020	37,210	135,060	73,330	10,410	62,920	205,840	48,160	156,810	40,760	10,620	30,140	2,050	210	1,830
大分県	480,290	78,440	345,770	179,290	28,510	150,780	148,690	21,810	73,250	136,150	26,040	107,660	8,160	1,000	7,160	4,490	370	4,120
宮崎県	213,960	53,120	153,560	32,470	8,540	23,930	19,390	6,060	13,330	128,750	29,910	91,560	30,490	6,080	24,400	250	190	60
鹿児島県	461,860	117,110	342,220	129,210	27,540	99,760	49,640	15,650	33,990	203,570	55,990	147,590	73,510	13,920	59,590	3,500	2,350	1,150
沖縄県	938,070	142,820	768,230	2,900	590	2,310	542,820	69,330	469,830	192,910	53,430	136,310	189,570	14,040	155,340	950	460	480
運輸局等(再掲) 3)																		
北海道運輸局	1,425,280	766,830	627,010	369,300	235,570	102,630	144,230	91,040	53,190	551,670	297,850	253,480	350,510	134,460	216,050	6,860	5,640	1,220
東北運輸局	2,518,700	856,020	1,593,970	1,014,790	427,230	546,800	319,510	129,610	189,900	979,340	238,780	717,090	176,130	41,520	130,140	11,330	7,160	4,170
関東運輸局	7,978,710	1,838,430	5,757,480	1,138,590	285,580	823,090	1,418,440	187,120	1,097,260	3,143,170	729,650	2,292,930	2,045,160	537,990	1,414,110	113,370	40,770	70

参考第2表 月(3区分)、施設所在地(47区分及び運輸局等)、宿泊施設タイプ(5区分)、居住地(2区分)別延べ宿泊者数(従業者数10人以上の施設) (続き)

施設所在地(47区分 及び運輸局等)	宿泊施設タイプ(5区分)、居住地(2区分)																				
	延べ 宿泊者数 1)、2)		旅館					リゾートホテル			ビジネスホテル			シティホテル			会社・団体の宿泊所				
	県内 1)	県外 1)	2)	県内	県外	2)	県内	県外	2)	県内	県外	2)	県内	県外	2)	県内	県外	2)	県内	県外	
平成23年 12月	27,223,540	7,461,430	18,728,050	5,935,260	2,231,120	3,536,050	4,466,880	994,090	3,197,820	10,724,240	2,640,670	7,729,160	5,401,940	1,298,800	3,894,880	298,040	116,860	174,870			
北海道	1,606,140	752,300	822,560	352,870	220,750	101,160	286,590	89,330	197,260	553,650	296,200	257,110	402,770	138,780	263,990	6,130	4,420	1,710			
青森県	231,730	127,110	137,750	72,720	38,040	32,800	14,500	6,810	7,700	126,300	39,630	86,680	16,230	6,450	9,780	0	0	0			
岩手県	367,690	156,180	207,500	143,430	78,410	61,310	81,610	37,580	44,030	100,700	29,130	71,570	40,010	9,670	30,040	670	540	140			
宮城県	699,630	286,570	383,600	209,920	115,280	71,940	138,140	86,120	52,020	294,000	66,040	221,210	50,270	12,860	37,410	3,560	2,930	630			
秋田県	186,330	69,150	104,630	65,890	29,870	31,030	9,430	5,830	3,600	84,170	23,180	53,430	22,160	7,200	14,960	210	150	60			
山形県	331,350	153,670	164,130	178,210	110,670	66,040	11,880	5,400	6,480	115,040	27,040	79,920	17,710	5,100	8,650	3,710	3,140	580			
福島県	605,170	255,650	348,210	310,160	173,880	134,970	55,350	20,000	35,350	213,910	53,950	159,970	21,340	5,830	15,520	3,410	1,140	2,280			
茨城県	274,620	98,030	176,600	85,790	37,300	48,490	10,720	6,160	4,560	142,700	40,520	102,190	24,670	8,390	16,280	6,640	4,290	2,340			
栃木県	513,720	137,480	366,000	182,100	51,660	127,810	139,680	37,980	94,870	151,590	34,650	116,150	22,830	6,610	16,220	10,620	3,390	7,240			
群馬県	493,690	127,440	365,030	257,370	83,350	174,030	82,740	12,210	69,300	132,020	26,430	105,600	18,740	4,670	14,070	1,310	280	1,030			
埼玉県	278,970	78,820	182,470	121,970	10,630	11,340	4,920	7,330	20,200	132,020	53,620	137,310	33,370	8,940	24,430	420	250	170			
千葉県	1,442,380	223,010	1,122,680	77,700	38,830	38,870	816,520	71,440	659,080	306,100	73,840	232,270	227,320	32,900	183,720	11,990	4,640	7,350			
東京都	3,624,200	985,140	2,460,950	21,960	11,800	10,170	31,220	11,990	31,220	1,831,580	428,870	1,315,560	1,621,020	487,120	1,042,930	21,670	5,650	16,020			
神奈川県	1,175,800	333,220	779,190	182,340	59,540	104,810	192,030	55,680	116,190	455,830	117,200	320,090	264,040	64,490	197,060	48,820	19,380	27,510			
新潟県	524,210	208,760	310,880	199,520	116,970	82,560	66,600	52,720	211,790	60,880	150,920	40,510	15,270	20,650	4,480	1,400	3,080				
富山県	211,390	90,080	118,640	84,730	58,660	23,400	12,590	5,460	7,130	88,810	19,660	69,160	18,130	3,080	15,050	2,300	1,490	810			
石川県	484,790	139,020	326,770	210,850	80,060	128,860	30,120	11,690	18,430	180,260	36,040	144,230	58,410	7,330	44,000	3,960	2,870	1,090			
福井県	192,730	65,050	127,680	104,750	43,690	61,070	9,630	3,030	6,590	65,500	15,600	49,900	10,750	790	9,950	2,030	1,940	100			
山梨県	333,640	52,100	258,200	148,530	25,970	116,520	72,220	2,890	57,910	100,520	20,280	74,740	7,630	2,520	5,110	2,700	120	2,580			
長野県	809,940	200,590	591,590	309,720	96,080	209,590	240,220	33,570	203,690	208,480	55,270	142,460	33,630	14,530	19,090	11,550	850	10,710			
岐阜県	323,340	77,930	230,680	136,140	33,230	100,190	54,470	12,710	39,520	118,660	26,260	82,720	10,250	4,250	6,000	2,710	1,320	1,390			
静岡県	1,244,620	275,650	916,340	462,600	99,710	361,940	74,030	260,450	284,340	68,510	211,110	80,080	19,970	45,260	40,330	3,230	31,210				
愛知県	918,310	343,670	550,100	148,850	106,110	42,750	50,480	37,660	12,830	454,050	113,870	320,120	228,790	63,650	160,650	17,350	10,790	6,560			
三重県	496,170	114,360	364,840	176,620	130,910	111,110	23,070	81,300	168,450	53,760	128,970	25,470	8,560	12,390	5,890	870	5,010				
滋賀県	252,240	46,970	190,010	73,440	13,660	59,790	48,180	7,710	29,790	80,450	14,250	61,600	39,530	8,000	31,530	6,080	2,300	3,780			
京都府	1,009,210	113,750	854,630	213,700	25,380	177,090	63,090	8,560	32,330	314,080	41,290	270,300	377,950	31,780	346,170	9,670	2,560	7,110			
大阪府	1,687,250	325,720	1,269,750	31,350	18,700	12,000	95,760	14,240	81,520	887,230	158,770	670,280	621,120	109,210	489,360	3,130	2,630	500			
兵庫県	784,190	240,780	508,950	241,930	85,700	128,710	106,590	43,030	62,540	211,800	45,370	164,010	192,050	53,470	138,580	24,450	9,470	11,470			
奈良県	107,530	22,270	83,180	35,870	7,400	28,450	12,320	6,800	5,510	25,310	3,650	21,660	31,880	3,420	26,400	730	200	520			
和歌山県	235,960	55,390	176,360	119,260	25,800	93,460	63,130	19,480	43,640	39,480	6,070	31,400	10,220	1,980	6,040	2,970	1,860	1,110			
鳥取県	182,850	39,060	137,150	99,030	24,430	72,250	8,870	1,040	7,830	58,570	9,750	44,560	14,310	2,970	11,320	340	300	0			
島根県	158,010	53,470	103,710	61,380	20,800	40,250	1,820	800	1,020	79,610	25,910	53,200	8,440	2,300	6,140	3,300	1,110	2,190			
岡山県	297,360	67,810	207,160	56,540	13,520	37,230	25,250	8,100	17,150	155,580	32,580	115,310	54,200	11,080	34,220	670	160	510			
広島県	479,650	136,780	332,080	62,870	19,830	39,480	32,480	12,700	19,780	259,470	67,720	188,080	102,100	24,330	74,450	3,130	1,740	1,390			
山口県	272,760	71,820	190,960	99,530	31,420	65,400	15,160	4,720	10,440	144,640	30,280	107,090	10,300	3,300	7,000	0	0	0			
徳島県	90,560	11,500	65,390	13,530	1,400	9,340	13,370	470	2,020	46,960	6,160	40,800	15,630	3,250	12,380	350	0	350			
香川県	157,350	30,380	123,770	29,070	21,230	34,980	7,050	27,930	58,910	10,000	48,910	30,220	6,560	23,660	660	220	440				
愛媛県	203,940	43,110	153,840	50,530	8,210	42,310	15,550	2,820	12,730	110,900	25,180	78,740	22,720	5,490	17,240	3,160	950	2,210			
高知県	155,940	28,670	123,090	36,690	4,000	32,020	15,870	1,850	14,020	87,870	19,970	66,010	14,020	1,920	10,470	-	-	-			
福岡県	931,380	251,070	648,840	46,080	28,590	17,320	86,050	39,010	47,040	571,650	122,940	422,220	190,320	40,410	148,040	13,180	8,700	4,480			
佐賀県	156,580	35,120	115,930	74,140	18,920	55,220	13,090	2,100	10,990	60,510	11,560	43,420	4,760	1,070	3,690	1,760	620	1,140			
長崎県	370,730	77,370	293,370	63,720	15,090	48,630	110,940	14,090	96,850	151,730	41,100	110,620	40,300	4,560	35,740	1,470	670	800			
熊本県	391,420	95,770	294,820	116,240	29,420	86,450	60,000	50,130	177,320	44,780	132,070	33,330	9,630	23,700	1,640	210	1,430				
大分県	419,350	84,650	275,510	140,820	31,910	108,910	133,260	21,260	55,210	130,320	29,120	98,790	7,580	1,290	6,290	4,090	330	3,760			
宮崎県	187,260	53,760	126,550	25,330	8,020	17,310	16,500	6,510	9,990	115,790	28,730	80,110	26,710	7,910	18,800	110	110	0			
鹿児島県	378,110	109,480	267,220	95,030	26,450	67,990	39,040	14,170	24,870	177,330	53,830	123,500	61,190	11,890	49,300	4,020	2,500	1,520			
沖縄県	943,300	150,740	758,760	4,400	1,640	2,770	547,820	78,270	464,920	181,710	51,220	123,110	196,970	14,000	161,170	680	100	580			
運輸局等(再掲) 3)																					
北海道運輸局	1,606,140	752,300	822,560																		

参考1 調査票の回収状況

施設所在地(47区分)	従業員数(3区分)										合計	
	0~4人		5~9人		10~29人		30~99人		100人以上			
	母集団 施設数	回収 施設数	母集団 施設数	回収 施設数	母集団 施設数	回収 施設数	母集団 施設数	回収 施設数	母集団 施設数	回収 施設数	母集団 施設数	回収 施設数
施設所在地 計	31,939	1,716	9,751	1,572	7,572	5,030	3,718	2,954	1,087	802	54,067	12,074
北海道	1,330	73	475	76	349	253	223	180	78	53	2,455	635
青森県	331	22	113	20	120	94	46	38	16	13	626	187
岩手県	477	27	159	27	111	80	63	52	16	14	826	200
宮城県	457	34	173	35	146	102	65	49	25	16	866	236
秋田県	325	20	119	23	115	98	64	61	8	8	631	210
山形県	556	27	274	52	197	117	74	47	11	10	1,112	253
福島県	1,317	83	429	63	266	159	106	72	26	16	2,144	393
茨城県	384	17	207	31	123	70	53	43	12	8	779	169
栃木県	808	36	222	39	205	130	106	76	21	14	1,362	295
群馬県	763	42	242	46	157	93	79	60	19	12	1,260	253
埼玉県	164	8	86	13	94	63	51	37	8	6	403	127
千葉県	722	46	263	46	184	116	92	72	54	43	1,315	323
東京都	680	43	245	34	396	233	165	130	92	68	1,578	508
神奈川県	761	39	352	44	264	174	120	98	46	36	1,543	391
新潟県	1,694	104	370	58	268	176	114	95	26	21	2,472	454
富山県	219	13	121	25	94	65	50	41	8	7	492	151
石川県	335	20	102	19	101	68	84	67	25	16	647	190
福井県	958	45	190	31	79	55	47	37	6	4	1,280	172
山梨県	913	45	217	34	131	81	69	50	14	8	1,344	218
長野県	3,666	200	611	104	443	281	181	142	19	13	4,920	740
岐阜県	599	38	210	39	140	89	68	60	14	10	1,031	236
静岡県	1,924	102	622	86	395	263	220	157	54	36	3,215	644
愛知県	425	22	244	41	262	187	112	78	35	28	1,078	356
三重県	1,184	42	246	35	175	102	91	64	18	13	1,714	256
滋賀県	342	18	172	22	104	72	36	31	19	17	673	160
京都府	784	35	361	54	254	145	105	82	33	23	1,537	339
大阪府	200	7	165	24	142	101	93	75	49	40	649	247
兵庫県	928	52	311	46	216	141	115	91	51	42	1,621	372
奈良県	314	13	95	19	74	50	27	23	6	4	516	109
和歌山県	448	32	114	19	91	61	47	39	16	14	716	165
鳥取県	342	21	92	14	56	38	46	40	8	6	544	119
島根県	397	25	157	28	98	74	40	33	6	5	698	165
岡山県	567	24	106	17	107	78	66	54	12	7	858	180
広島県	384	19	215	35	199	123	70	62	21	17	889	256
山口県	268	20	102	22	103	72	59	46	17	12	549	172
徳島県	473	22	61	9	44	24	26	22	4	3	608	80
香川県	189	11	59	9	51	38	34	27	12	8	345	93
愛媛県	534	27	105	17	73	50	35	31	14	9	761	134
高知県	530	27	131	18	72	55	29	27	7	6	769	133
福岡県	445	21	152	26	186	128	102	86	34	25	919	286
佐賀県	115	5	116	23	81	62	30	24	8	3	350	117
長崎県	507	28	157	28	115	84	74	61	24	19	877	220
熊本県	671	39	190	29	212	150	86	70	17	11	1,176	299
大分県	511	28	195	28	152	96	71	59	8	6	937	217
宮崎県	232	15	91	13	67	52	36	32	8	4	434	116
鹿児島県	738	38	182	32	140	106	81	76	17	15	1,158	267
沖縄県	1,028	41	130	19	120	81	67	57	45	33	1,390	231

参考2 主要項目別標準誤差率

(単位：%)

施設所在地(47区分)	延べ 宿泊者数	月			従業者数					宿泊目的割合		居住地		うち 外国人延べ 宿泊者数	月		
		平成23年 10月	平成23年 11月	平成23年 12月	0~4人	5~9人	10~29人	30~99人	100人以上	観光目的 の 宿泊者が 50%以上	観光目的 の 宿泊者が 50%未満	県内	県外		平成23年 10月	平成23年 11月	平成23年 12月
施設所在地 計	0.86	0.85	0.87	0.91	7.80	4.18	0.97	0.75	1.73	0.96	1.34	1.46	0.92	2.58	2.57	2.47	2.83
北海道	3.56	3.32	3.96	3.92	35.50	11.86	3.68	3.32	5.20	3.34	7.25	5.23	3.77	6.28	5.86	6.92	7.24
青森県	4.02	3.75	4.25	4.71	28.83	36.25	5.33	4.61	4.28	3.30	6.11	4.55	4.49	9.17	8.47	10.53	12.21
岩手県	3.91	3.92	4.08	4.08	24.83	26.41	5.85	4.48	6.00	4.14	5.58	4.50	4.94	8.75	8.96	9.33	12.52
宮城県	5.18	5.28	5.32	5.08	44.08	23.97	6.68	6.04	10.38	6.63	6.81	7.01	6.53	9.35	11.27	11.53	9.22
秋田県	2.82	2.58	3.11	3.59	29.60	15.23	4.92	2.51	0.00	3.93	3.75	4.32	3.23	3.72	4.26	4.29	6.96
山形県	4.43	4.21	4.65	4.87	34.03	20.03	5.50	5.94	5.27	5.25	6.70	5.98	5.60	11.14	14.69	16.67	17.63
福島県	4.46	4.35	4.53	4.84	20.46	17.96	6.87	5.63	15.35	6.47	5.40	5.08	5.21	14.15	15.17	17.96	14.78
茨城県	18.17	18.33	18.83	17.54	81.45	26.65	7.66	5.10	9.59	6.60	23.78	19.75	18.02	17.87	14.71	18.79	24.58
栃木県	4.21	4.17	4.29	4.52	24.71	14.48	4.62	4.71	13.21	5.30	4.97	5.43	4.66	9.89	10.25	10.76	13.24
群馬県	5.36	5.67	5.67	4.99	23.03	32.15	7.89	4.38	8.50	6.57	8.06	7.03	5.50	8.78	9.94	11.79	9.04
埼玉県	4.83	5.09	4.75	4.80	44.34	43.48	6.36	6.68	11.29	13.46	4.26	7.74	5.36	9.05	14.13	8.41	9.67
千葉県	4.93	4.95	5.04	4.84	20.83	22.06	6.83	8.64	7.33	6.41	5.77	5.37	5.99	10.31	10.14	10.49	10.42
東京都	3.88	3.91	3.92	3.83	42.99	17.92	3.69	2.84	6.91	7.88	4.25	6.16	3.95	6.21	6.20	5.82	6.72
神奈川県	5.24	5.17	5.31	5.26	39.13	26.85	5.16	3.65	6.68	6.11	6.82	12.44	3.92	7.78	7.85	8.32	7.61
新潟県	3.60	3.43	3.48	4.73	19.61	16.54	6.00	3.45	4.64	2.94	5.93	3.80	4.69	6.20	7.65	7.80	8.81
富山県	5.75	5.45	5.98	6.43	35.98	47.36	9.03	4.14	5.74	3.71	10.01	6.48	6.38	4.34	4.08	5.67	7.54
石川県	3.97	4.18	4.06	4.01	34.40	28.77	7.81	4.63	7.14	4.06	7.49	4.23	4.87	10.94	11.24	11.87	9.93
福井県	7.03	8.24	6.97	6.36	20.52	38.76	7.97	7.05	0.00	5.44	13.19	7.62	8.23	14.98	18.43	11.89	23.09
山梨県	4.56	4.73	4.27	5.03	22.88	22.95	7.63	4.31	10.37	5.46	7.50	9.58	5.40	20.02	20.20	20.50	19.84
長野県	4.41	4.25	5.00	4.58	21.50	11.16	3.70	3.23	11.59	3.23	11.31	6.01	4.55	30.89	28.61	34.83	31.84
岐阜県	4.51	4.34	4.78	4.80	20.26	23.23	8.28	2.73	12.75	4.85	8.08	6.46	4.84	8.11	6.86	8.78	11.63
静岡県	3.33	3.55	3.43	3.23	19.24	18.74	4.15	2.88	5.27	3.98	5.38	8.98	3.03	7.71	7.94	9.25	6.93
愛知県	3.52	3.64	3.56	3.50	27.92	24.02	4.71	5.29	6.75	3.76	4.34	4.28	4.48	9.10	9.51	10.08	8.72
三重県	11.41	11.40	11.29	11.63	59.78	31.23	6.17	4.91	9.40	5.65	24.66	10.06	12.68	9.87	11.69	13.73	10.25
滋賀県	4.29	4.17	4.44	4.47	36.07	32.53	6.83	4.62	4.10	4.98	6.74	5.68	4.73	4.26	4.75	5.44	4.18
京都府	4.69	4.62	4.74	4.81	52.58	16.73	9.29	4.48	9.00	5.19	10.11	7.12	4.56	8.37	8.24	8.64	9.00
大阪府	2.90	2.90	2.84	2.97	44.17	21.05	4.58	3.83	4.89	4.80	3.35	4.23	3.37	4.72	4.98	4.79	4.75
兵庫県	3.74	3.86	3.64	3.84	18.55	26.55	5.61	4.72	4.76	3.36	6.19	3.70	4.63	6.60	6.68	7.16	6.71
奈良県	5.89	6.62	5.65	6.04	49.01	21.31	10.12	6.14	7.10	5.20	20.46	5.82	6.83	10.62	14.23	13.80	13.80
和歌山県	3.57	3.75	3.77	3.63	25.27	14.78	8.77	6.35	4.04	3.96	6.86	6.24	4.19	4.94	3.33	5.20	6.72
鳥取県	4.36	4.59	4.44	4.27	31.88	22.61	9.25	3.85	4.78	4.42	6.65	7.06	4.50	8.65	9.02	7.79	12.44
島根県	3.81	3.72	3.87	4.48	22.27	17.35	5.96	7.01	3.92	4.11	5.51	5.86	4.18	12.43	14.43	14.10	15.16
岡山県	6.68	6.47	6.65	7.27	31.13	52.38	7.09	4.73	16.63	6.34	8.51	13.48	7.07	6.20	8.17	6.51	6.82
広島県	3.99	4.05	3.87	4.32	32.34	22.93	6.72	3.59	8.57	5.56	4.79	5.04	4.64	9.12	10.54	9.11	9.02
山口県	5.07	4.75	5.23	5.65	33.62	33.08	6.75	5.04	9.51	4.41	7.85	8.95	5.72	9.80	10.96	11.41	13.22
徳島県	10.80	10.58	10.95	11.63	36.41	49.87	14.57	6.62	12.41	11.20	14.02	13.83	12.65	15.38	15.00	21.19	14.72
香川県	9.28	9.15	9.01	10.15	31.68	39.44	9.54	6.02	11.15	9.57	12.46	11.98	10.29	9.18	12.40	9.03	11.10
愛媛県	9.64	11.15	9.27	10.77	47.08	18.37	8.05	4.16	5.43	11.15	12.50	20.42	6.35	11.84	11.63	11.96	13.39
高知県	5.21	5.60	4.83	5.78	40.96	26.98	7.39	4.32	3.27	6.28	7.13	10.41	5.29	7.80	10.64	9.09	11.78
福岡県	3.90	4.08	3.95	3.78	58.51	24.29	5.47	3.68	7.98	5.85	4.41	4.32	4.48	7.00	7.18	7.09	7.70
佐賀県	12.11	11.09	12.81	12.52	90.30	51.25	5.91	6.42	26.44	7.22	19.15	6.42	15.13	22.32	12.51	37.98	9.85
長崎県	3.66	3.61	3.56	4.22	27.32	21.30	7.08	4.87	5.52	3.39	6.31	6.47	3.92	8.72	8.94	9.68	8.67
熊本県	3.60	3.56	3.43	4.05	29.39	16.58	5.28	4.33	8.60	3.82	5.80	5.56	3.73	8.36	8.08	8.99	9.31
大分県	3.95	4.09	3.85	4.16	25.78	25.03	6.96	3.89	4.72	3.16	8.32	7.68	4.47	6.15	6.20	5.84	6.84
宮崎県	7.71	8.18	7.37	7.86	57.03	40.19	6.33	3.67	0.00	18.51	7.65	15.42	6.49	6.40	9.12	9.18	2.61
鹿児島県	3.57	4.09	3.69	3.44	24.13	19.11	6.09	2.31	4.25	2.91	5.46	6.79	3.69	5.77	6.54	7.08	6.19
沖縄県	4.26	4.20	4.38	4.37	24.23	43.67	6.19	3.93	5.82	4.47	12.01	8.63	4.47	8.50	8.53	9.76	9.07

参考3 宿泊旅行統計調査（平成23年10～12月）調査票

第1号様式

一般統計調査	国土交通省 観光庁	提出期限 平成24年1月16日
提出先	返信用封筒に記載	
<div style="border: 1px solid black; padding: 5px; display: inline-block;"> 秘 宿泊旅行統計調査 調査票（平成23年10～12月） </div>		
調査票送付先		
<small>部署名・ご担当者名までご記入ください。 誤り・変更があれば訂正してください。</small>		
電話番号	() () () () () ()	FAX 番号
() () () () () ()		

問1. 貴宿泊施設名 <small>名称が異なっている場合は、訂正してください。</small>									
問2. 宿泊施設所在地 <small>所在地が異なっている場合は、訂正してください。</small>									
問3. 宿泊施設のタイプ <small>あらかじめプリントされている場合、誤りがあれば訂正してください。</small> <small>最も当てはまると考えられる番号一つに○を付けてください。</small>	1. 旅館 2. リゾートホテル 3. ビジネスホテル 4. シティホテル 5. 簡易宿所 6. 会社・団体の宿泊所								
問4. 客室数及び収容人数 （平成23年1月1日現在） <small>あらかじめプリントされている場合、誤りがあれば訂正してください。</small> <small>貴宿泊施設における客室数及び通常の営業時に想定している収容人数を記入してください。</small>	<table border="1" style="width: 100%; border-collapse: collapse;"> <tr> <td style="width: 25%; text-align: center;">(A) 客室数</td> <td style="width: 25%; text-align: center;">室</td> <td style="width: 25%; text-align: center;">(B) 収容人数</td> <td style="width: 25%; text-align: center;">名</td> </tr> <tr> <td style="height: 30px;"></td> <td></td> <td></td> <td></td> </tr> </table>	(A) 客室数	室	(B) 収容人数	名				
(A) 客室数	室	(B) 収容人数	名						
問5. 従業者数 （平成23年1月1日現在） <small>あらかじめプリントされている場合、誤りがあれば訂正してください。</small> <small>貴宿泊施設で就業しているすべての人（臨時雇用者、他からの派遣、出向を含む）を記入してください。</small>	名								

問6. 最近1年間に訪れた宿泊者の宿泊目的を延べ人数で見たおおよその割合（例えば、70%、30%）でお答えください。あらかじめプリントされている場合、誤りがあれば訂正してください。（東日本大震災の避難者は宿泊者数に含まれます。その際は、観光・レクリエーションではなく、出張・業務に含めてください。）

A. 観光レクリエーション	B. 出張・業務	合 計
%	%	100%

第1面

問7. 平成23年10月～12月の各月の宿泊者の延べ人数及び実人数は何人でしたか。
 そのうち、外国人宿泊者の延べ人数及び実人数は何人でしたか。
 また各月の、宿泊で利用した利用客室数は何室でしたか。
 (東日本大震災の避難者は宿泊者数に含みます。)

年月		23年10月	23年11月	23年12月
宿泊者数 各日の全宿泊者数を月間で足し合わせた数を記入してください。 子供や乳幼児も1人としてカウントしてください。	延べ人数	(A1) 人	(B1) 人	(C1) 人
	実人数	(A2) 人	(B2) 人	(C2) 人
うち外国人宿泊者数 日本国内に住所を有しない宿泊者を記入して下さい。日本国内の住所の有無による回答が困難であれば日本国籍を有しない宿泊者を記入してください。	延べ人数	(A3) 人	(B3) 人	(C3) 人
	実人数	(A4) 人	(B4) 人	(C4) 人
利用客室数 各日の宿泊者が利用した客室数を月間で足し合わせた延べの客室数を記入してください。宿泊をしない利用は含みません。		(A5) 室 または %	(B5) 室 または %	(C5) 室 または %

なしの場合は「0」と必ず記入してください。

利用客室数の記入が難しい場合は、おおよその客室稼働率(%)を記入してください。

客室稼働率(%)でお答えになった場合は右欄にチェックを入れてください

問8. 問7の延べ宿泊者数について、宿泊者の居住地別内訳(県内か県外か)の人数をご記入ください。
 (東日本大震災の避難者は宿泊者数に含みます。)

年月	23年10月	23年11月	23年12月
延べ宿泊者数	問7の(A1)の人数と一致 または 100%	問7の(B1)の人数と一致 または 100%	問7の(C1)の人数と一致 または 100%
県内(1)	人 または %	人 または %	人 または %
県外(2) (国外を含む)	人 または %	人 または %	人 または %

県内別の人数の記入が難しい場合は、おおよその割合(例えば、県内30%、県外70%)を記入してください。

%でお答えになった場合は右欄にチェックを入れてください

調査対象期間中にご回答内容に大きな変動が生じるような事情がある場合は、その旨ご記入ください。

[10月の・11月の・12月の・期間中継続して]()
 からのお客様が大きく[増加・減少]した。
 [キャンペーン・会議やイベントの開催・天候の変化・天災や事故・その他]による変動と考えられる。
 具体的に記入してください。

本調査について、Excelファイルを活用した調査回答もできるようにした場合の利用意向をお尋ねします。
 今後、本調査をExcelファイルを活用して回答できるようにした場合、貴施設は利用しますか?
 当てはまると思うものに○を付けて下さい。※詳しい説明は別添の記入要領をご参照ください。

1. 利用する 2. 利用しない

調査項目は以上です。ご協力ありがとうございました。

問8. 問7の延べ宿泊者数について、宿泊者の居住地別内訳（県内か県外か）の人数をご記入ください。
（東日本大震災の避難者は宿泊者数に含まます。）

年月	23年10月	23年11月	23年12月
延べ宿泊者数	問7の(A1)の人数と一致 または 100%	問7の(B1)の人数と一致 または 100%	問7の(C1)の人数と一致 または 100%
県内(1)	人 または %	人 または %	人 または %
県外(2) (国外を含む)	人 または %	人 または %	人 または %

↑
県内別の人数の記入が難しい場合は、おおよその割合(例えば、県内30%、県外70%を記入してください)。
↓

%でお答えになった場合は右欄にチェックを入れてください

問9. 問7の外国人延べ宿泊者数について、国籍（出身地）を、以下の国及び地域別に人数をご記入ください。該当者なしの場合は空白でも構いません。

年月	23年10月	23年11月	23年12月
外国人延べ宿泊者数	問7の(A3)の人数と一致 または 100%	問7の(B3)の人数と一致 または 100%	問7の(C3)の人数と一致 または 100%
韓国(1)	人 または %	人 または %	人 または %
中国(2)	人 または %	人 または %	人 または %
香港(3)	人 または %	人 または %	人 または %
台湾(4)	人 または %	人 または %	人 または %
アメリカ(5)	人 または %	人 または %	人 または %
カナダ(6)	人 または %	人 または %	人 または %
イギリス(7)	人 または %	人 または %	人 または %
ドイツ(8)	人 または %	人 または %	人 または %
フランス(9)	人 または %	人 または %	人 または %
ロシア(10)	人 または %	人 または %	人 または %
シンガポール(11)	人 または %	人 または %	人 または %
タイ(12)	人 または %	人 または %	人 または %
マレーシア(13)	人 または %	人 または %	人 または %
インド(14)	人 または %	人 または %	人 または %
オーストラリア(15)	人 または %	人 または %	人 または %
その他(16)	人 または %	人 または %	人 または %

↑
国籍(出身地)別の人数の記入が難しい場合は、おおよその割合(例えば、韓国30%、台湾50%、アメリカ10%、その他10%)を記入してください。
↓

%でお答えになった場合は右欄にチェックを入れてください

調査対象期間中にご回答内容に大きな変動が生じるような事情（例えばキャンペーン、会議やイベントの開催、天候の変化、天災・事故等）がある場合は、その旨具体的にご記入ください。

本調査について、Excel ファイルを活用した調査回答もできるようにした場合の利用意向をお尋ねします。今後、本調査をExcel ファイルを活用して回答できるようにした場合、貴施設は利用しますか？
当てはまると思うものに○を付けて下さい。※詳しい説明は別添の記入要領をご参照ください。

1. 利用する 2. 利用しない

第2面

調査項目は以上です。ご協力ありがとうございました。

一般統計調査	
提出先	返信用封筒に記載

**国土交通省
観光庁**

提出期限
平成24年1月16日

宿泊施設コード

--	--	--	--	--	--	--	--	--	--

秘 宿泊旅行統計調査 調査票 (平成23年10~12月)

調査票送付先

電話番号 ()	FAX 番号 ()
-------------	---------------

部署名・ご担当者名までご記入ください。
誤り・変更があれば訂正してください。

問1. 貴宿泊施設名 名称が異なっている場合は、訂正してください。						
問2. 宿泊施設所在地 市区町村が異なっている場合は、訂正してください。						
問3. 宿泊施設のタイプ あらかじめプリントされている場合、誤りがあれば訂正してください。 (最も当てはまると考えられる番号一つに○を付けてください。)	1. 旅館 2. リゾートホテル 3. ビジネスホテル 4. シティホテル 5. 簡易宿所 6. 会社・団体の宿泊所					
問4. 客室数及び収容人数 (平成23年1月1日現在) あらかじめプリントされている場合、誤りがあれば訂正してください。 (貴宿泊施設における客室数及び通常の営業時に想定している収容人数を記入してください。)	(A)		(B)			
	客室数	室	収容人数	名		
問5. 従業者数 (平成23年1月1日現在) あらかじめプリントされている場合、誤りがあれば訂正してください。 (貴宿泊施設で就業しているすべての人(臨時雇用者、他からの派遣、出向を含む)を記入してください。)						名

問6. 最近1年間に訪れた宿泊者の宿泊目的を延べ人数で見たとおおよその割合 (例えば、70%、30%)
 でお答えください。あらかじめプリントされている場合、誤りがあれば訂正してください。
 (東日本大震災の避難者は宿泊者数に含まず。その際も、観光レクリエーションではなく、出張・業務に含めてください。)

A. 観光レクリエーション	B. 出張・業務	合 計
%	%	100%

問7. 平成23年10月~12月の各月の宿泊者の延べ人数及び実人数は何人でしたか。
 そのうち、外国人宿泊者の延べ人数及び実人数は何人でしたか。
 また各月の、利用客室数は何室でしたか。(東日本大震災の避難者は宿泊者数に含まず。)

年月		23年10月	23年11月	23年12月
宿泊者数 (各日の全宿泊者数を月間で足し合わせた数を記入してください。子供や乳幼児も1人としてカウントしてください。)	延べ人数	(A1)	(B1)	(C1)
	実人数	(A2)	(B2)	(C2)
うち外国人宿泊者数 (日本国内に住所を有しない宿泊者を記入して下さい。日本国内の住所の有無による回答が困難であれば日本国籍を有しない宿泊者を記入してください。)	延べ人数	(A3)	(B3)	(C3)
	実人数	(A4)	(B4)	(C4)
利用客室数 (または客室稼働率) (各日の宿泊で利用した客室数を月間で足し合わせた延べの客室数を記入してください。宿泊をしない利用は含みません。)	(A5)	(B5)	(C5)	
	室 または %	室 または %	室 または %	

なしの場合は「0」と必ずご記入ください。

利用客室数の記入が難しい場合は、おおよその客室稼働率(%)を記入してください。

客室稼働率を(%)でお答えになった場合は右欄にチェックを入れてください

問8. 問7の外国人延べ宿泊者数について、国籍（出身地）を、以下の国及び地域別に人数をご記入ください。該当者なしの場合は空白でも構いません。

年月	23年10月	23年11月	23年12月
外国人延べ宿泊者数	問7の(A3)の人数と一致 または 100%	問7の(B3)の人数と一致 または 100%	問7の(C3)の人数と一致 または 100%
韓国(1)	人 または %	人 または %	人 または %
中国(2)	人 または %	人 または %	人 または %
香港(3)	人 または %	人 または %	人 または %
台湾(4)	人 または %	人 または %	人 または %
アメリカ(5)	人 または %	人 または %	人 または %
カナダ(6)	人 または %	人 または %	人 または %
イギリス(7)	人 または %	人 または %	人 または %
ドイツ(8)	人 または %	人 または %	人 または %
フランス(9)	人 または %	人 または %	人 または %
ロシア(10)	人 または %	人 または %	人 または %
シンガポール(11)	人 または %	人 または %	人 または %
タイ(12)	人 または %	人 または %	人 または %
マレーシア(13)	人 または %	人 または %	人 または %
インド(14)	人 または %	人 または %	人 または %
オーストラリア(15)	人 または %	人 または %	人 または %
その他(16)	人 または %	人 または %	人 または %

国籍(出身地)別の人数の記入が難しい場合は、おおよその割合(例えば、韓国 30%、台湾 50%、アメリカ 10%、その他 10%)を記入してください。

%でお答えになった場合は右欄にチェックを入れてください

調査対象期間中にご回答内容に大きな変動が生じるような事情がある場合は、その旨ご記入ください。

[月 日～ 月 日の間、休業していた(営業再開日: 月 日)]

[廃業した(廃業日: 月 日)]

[10月の・11月の・12月の・期間中継続して] ()

からのお客様が大きく[増加・減少]した。

[キャンペーン・会議やイベントの開催・天候の変化・天災や事故・その他]による変動と考えられる。

具体的にご記入ください。

問9. 問7の延べ宿泊者について、宿泊者の居住地別内訳（都道府県）の人数をご記入ください。
 また、同様の内容が分かるものを別紙として添付していただいても構いません。
 （東日本大震災の避難者は宿泊者数に含みます。）

年月	23年10月	23年11月	23年12月
延べ宿泊者数	問7の(A1)の人数と一致 または 100%	問7の(B1)の人数と一致 または 100%	問7の(C1)の人数と一致 または 100%
北海道 (1)	人 または %	人 または %	人 または %
青森県 (2)	人 または %	人 または %	人 または %
岩手県 (3)	人 または %	人 または %	人 または %
宮城県 (4)	人 または %	人 または %	人 または %
秋田県 (5)	人 または %	人 または %	人 または %
山形県 (6)	人 または %	人 または %	人 または %
福島県 (7)	人 または %	人 または %	人 または %
茨城県 (8)	人 または %	人 または %	人 または %
栃木県 (9)	人 または %	人 または %	人 または %
群馬県 (10)	人 または %	人 または %	人 または %
埼玉県 (11)	人 または %	人 または %	人 または %
千葉県 (12)	人 または %	人 または %	人 または %
東京都 (13)	人 または %	人 または %	人 または %
神奈川県 (14)	人 または %	人 または %	人 または %
新潟県 (15)	人 または %	人 または %	人 または %
富山県 (16)	人 または %	人 または %	人 または %
石川県 (17)	人 または %	人 または %	人 または %
福井県 (18)	人 または %	人 または %	人 または %
山梨県 (19)	人 または %	人 または %	人 または %
長野県 (20)	人 または %	人 または %	人 または %
岐阜県 (21)	人 または %	人 または %	人 または %
静岡県 (22)	人 または %	人 または %	人 または %
愛知県 (23)	人 または %	人 または %	人 または %
三重県 (24)	人 または %	人 または %	人 または %

都道府県別の人数の記入が難しい場合は、おおよその割合(例えば、東京 50%、大阪 20%、...)を記入してください。

調査項目は次ページに続きます。

問9. の調査項目の続き。

年月	23年10月	23年11月	23年12月
滋賀県 (25)	人 または %	人 または %	人 または %
京都府 (26)	人 または %	人 または %	人 または %
大阪府 (27)	人 または %	人 または %	人 または %
兵庫県 (28)	人 または %	人 または %	人 または %
奈良県 (29)	人 または %	人 または %	人 または %
和歌山県 (30)	人 または %	人 または %	人 または %
鳥取県 (31)	人 または %	人 または %	人 または %
島根県 (32)	人 または %	人 または %	人 または %
岡山県 (33)	人 または %	人 または %	人 または %
広島県 (34)	人 または %	人 または %	人 または %
山口県 (35)	人 または %	人 または %	人 または %
徳島県 (36)	人 または %	人 または %	人 または %
香川県 (37)	人 または %	人 または %	人 または %
愛媛県 (38)	人 または %	人 または %	人 または %
高知県 (39)	人 または %	人 または %	人 または %
福岡県 (40)	人 または %	人 または %	人 または %
佐賀県 (41)	人 または %	人 または %	人 または %
長崎県 (42)	人 または %	人 または %	人 または %
熊本県 (43)	人 または %	人 または %	人 または %
大分県 (44)	人 または %	人 または %	人 または %
宮崎県 (45)	人 または %	人 または %	人 または %
鹿児島県 (46)	人 または %	人 または %	人 または %
沖縄県 (47)	人 または %	人 または %	人 または %
国外(※) (48)	人 または %	人 または %	人 または %

↑
都道府県別の人数の記入が難しい場合は、おおよその割合(例えば、東京50%、大阪20%、...)を記入してください。

↓
%でお答えになった場合は右欄にチェックを入れてください

※延べ宿泊者数の国外の人数は、問7の外国人延べ宿泊者数(A3)、(B3)、(C3)に一致します。

本調査について、Excel ファイルを活用した調査回答もできるようにした場合の利用意向をお尋ねします。今後、本調査をExcel ファイルを活用して回答できるようにした場合、貴施設は利用しますか？
当てはまると思うものに○を付けて下さい。※詳しい説明は別添の記入要領をご参照ください。

1. 利用する 2. 利用しない

調査項目は以上です。ご協力ありがとうございました。

宿泊旅行統計調査報告（平成23年10～12月）

発行 平成24年3月

編集 国土交通省観光庁参事官（観光経済担当）
〒100-8918 東京都千代田区霞が関2丁目1番3号
電話 代表 03（5253）8111 内線 27215、27216
直通 03（5253）8325
URL <http://www.mlit.go.jp/kanko/>
