

# 宿泊旅行統計調査報告

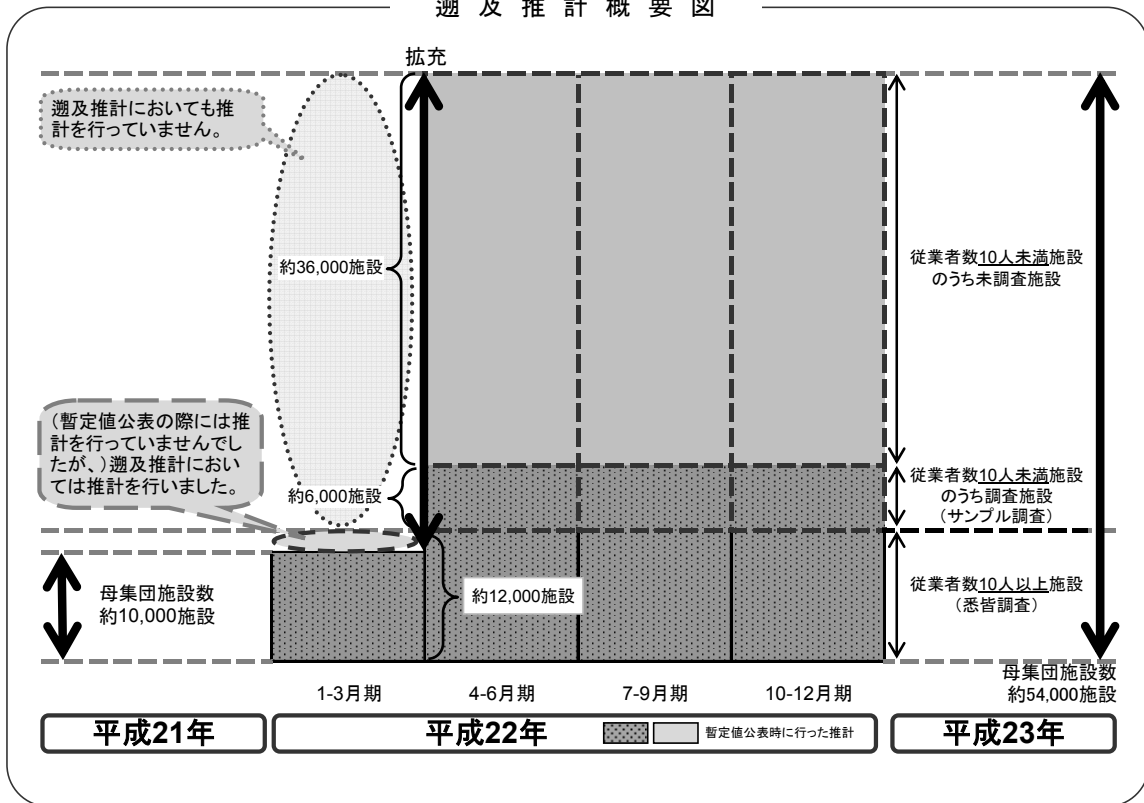
(平成23年1～3月)

平成23年10月

国土交通省 観光庁



遡及推計概要図



平成22年第2四半期の調査より、従業員数9人以下を含む全宿泊施設に調査対象を拡充しております。データご活用の際、経年比較する場合等にはご注意ください。

本統計表は、平成23年1月1日現在の施設を母集団として推計を行っているため、東日本大震災等による施設の廃業等は反映されておられません。



## 目 次

調査の概要.....	(1)
用語の解説.....	(3)
結果の概要.....	(5)

### 統計表

統計表を利用する上での注意.....	1
第1表 施設所在地（47区分及び運輸局等）、従業者数（3区分）、宿泊目的割合（2区分）別施設数並びに施設所在地（47区分及び運輸局等）、宿泊施設タイプ（5区分）別施設数.....	2
第2表 月（3区分）、施設所在地（47区分及び運輸局等）、従業者数（3区分）、宿泊目的割合（2区分）別延べ宿泊者数並びに月（3区分）、施設所在地（47区分及び運輸局等）、宿泊目的割合（2区分）別外国人延べ宿泊者数.....	3
第3表 月（3区分）、施設所在地（47区分及び運輸局等）、従業者数（3区分）、宿泊目的割合（2区分）別実宿泊者数並びに月（3区分）、施設所在地（47区分及び運輸局等）、宿泊目的割合（2区分）別外国人実宿泊者数.....	7
第4表 月（3区分）、施設所在地（47区分及び運輸局等）、宿泊施設タイプ（5区分）別延べ宿泊者数並びに月（3区分）、施設所在地（47区分及び運輸局等）、宿泊施設タイプ（5区分）別外国人延べ宿泊者数.....	11
第5表 月（3区分）、施設所在地（47区分及び運輸局等）、宿泊施設タイプ（5区分）別実宿泊者数並びに月（3区分）、施設所在地（47区分及び運輸局等）、宿泊施設タイプ（5区分）別外国人実宿泊者数.....	15
第6表 月（3区分）、施設所在地（47区分及び運輸局等）、従業者数（3区分）、宿泊目的割合（2区分）別定員稼働率並びに月（3区分）、施設所在地（47区分及び運輸局等）、宿泊施設タイプ（5区分）別定員稼働率.....	19
第7表 月（3区分）、施設所在地（47区分及び運輸局等）、従業者数（3区分）、宿泊目的割合（2区分）別利用客室数並びに月（3区分）、施設所在地（47区分及び運輸局等）、宿泊施設タイプ（5区分）別利用客室数.....	23
第8表 月（3区分）、施設所在地（47区分及び運輸局等）、従業者数（3区分）、宿泊目的割合（2区分）別客室稼働率並びに月（3区分）、施設所在地（47区分及び運輸局等）、宿泊施設タイプ（5区分）別客室稼働率.....	27
第9表 月（3区分）、施設所在地（47区分及び運輸局等）、宿泊目的割合（2区分）、居住地（2区分）別延べ宿泊者数.....	31
第10表 月（3区分）、施設所在地（47区分及び運輸局等）、宿泊施設タイプ（5区分）、居住地（2区分）別延べ宿泊者数.....	35

〈国籍別集計〉

参考第 1 表 月 (3 区分)、施設所在地 (47 区分及び運輸局等)、国籍 (出身地) (16 区分) 別外国人延べ宿泊者数 (従業者数 10 人以上の施設) ..... 39

〈居住地別集計〉

参考第 2 表 月 (3 区分)、施設所在地 (47 区分及び運輸局等)、居住地 (47 区分及び運輸局等) 別延べ宿泊者数 (従業者数 100 人以上の施設) ..... 43

参考第 3 表 月 (3 区分)、施設所在地 (47 区分及び運輸局等)、居住地 (47 区分及び運輸局等) 別延べ宿泊者数<観光目的の宿泊者が 50%以上の施設> (従業者数 100 人以上の施設) ..... 55

参考第 4 表 月 (3 区分)、施設所在地 (47 区分及び運輸局等)、居住地 (47 区分及び運輸局等) 別延べ宿泊者数<観光目的の宿泊者が 50%未満の施設> (従業者数 100 人以上の施設) ..... 67

〈市区町村別集計〉

参考第 5 表 施設所在地(主な市区町村)、従業者数 (3 区分) 別母集団施設数及び回収施設数..... 79

参考第 6 表 施設所在地(主な市区町村)、従業者数 (3 区分)、月 (3 区分) 別延べ宿泊者数 ..... 81

参考第 7 表 施設所在地(主な市区町村)、従業者数 (3 区分)、月 (3 区分) 別実宿泊者数..... 85

参考第 8 表 施設所在地(主な市区町村)、従業者数 (3 区分)、月 (3 区分) 別外国人延べ宿泊者数..... 89

参考第 9 表 施設所在地(主な市区町村)、従業者数 (3 区分)、月 (3 区分) 別外国人実宿泊者数 ..... 93

参考第 10 表 施設所在地(主な市区町村)、従業者数 (3 区分)、月 (3 区分) 別定員稼働率..... 97

参考第 11 表 施設所在地(主な市区町村)、従業者数 (3 区分)、月 (3 区分) 別利用客室数..... 101

参考第 12 表 施設所在地(主な市区町村)、従業者数 (3 区分)、月 (3 区分) 別客室稼働率..... 105

〈従業者数 10 人以上施設集計〉

参考第 13 表 施設所在地(47 区分及び運輸局等)、従業者数(3 区分)、宿泊目的割合 (2 区分)別施設数並びに施設所在地 (47 区分及び運輸局等)、宿泊施設タイプ (5 区分) 別施設数..... 109

参考第 14 表 月 (3 区分)、施設所在地(47 区分及び運輸局等)、従業者数(3 区分)、宿泊目的割合(2 区分)別延べ宿泊者数並びに月 (3 区分)、施設所在地 (47 区分及び運輸局等)、宿泊目的割合 (2 区分) 別外国人延べ宿泊者数 ..... 110

参考第 1 5 表	月 (3 区分)、施設所在地(47 区分及び運輸局等)、従業者数(3 区分)、 宿泊目的割合(2 区分)別実宿泊者数並びに月 (3 区分)、施設所在地 (47 区分及び運輸局等)、宿泊目的割合 (2 区分) 別外国人実宿泊者数.....	114
参考第 1 6 表	月 (3 区分)、施設所在地(47 区分及び運輸局等)、宿泊施設タイプ (5 区分) 別延べ宿泊者数並びに月 (3 区分)、施設所在地(47 区分及び運 輸局等)、宿泊施設タイプ (5 区分) 別外国人延べ宿泊者数 .....	118
参考第 1 7 表	月 (3 区分)、施設所在地(47 区分及び運輸局等)、宿泊施設タイプ (5 区分) 別実宿泊者数並びに月 (3 区分)、施設所在地(47 区分及び運輸 局等)、宿泊施設タイプ (5 区分) 別外国人実宿泊者数 .....	122
参考第 1 8 表	月 (3 区分)、施設所在地(47 区分及び運輸局等)、従業者数(3 区分)、 宿泊目的割合(2 区分)別定員稼働率並びに月 (3 区分)、施設所在地 (47 区分及び運輸局等)、宿泊施設タイプ (5 区分) 別定員稼働率 .....	126
参考第 1 9 表	月 (3 区分)、施設所在地(47 区分及び運輸局等)、従業者数(3 区分)、 宿泊目的割合(2 区分)別利用客室数並びに月 (3 区分)、施設所在地 (47 区分及び運輸局等)、宿泊施設タイプ (5 区分) 別利用客室数 .....	130
参考第 2 0 表	月 (3 区分)、施設所在地(47 区分及び運輸局等)、従業者数(3 区分)、 宿泊目的割合(2 区分)別客室稼働率並びに月 (3 区分)、施設所在地 (47 区分及び運輸局等)、宿泊施設タイプ (5 区分) 別客室稼働率 .....	134
参考第 2 1 表	月 (3 区分)、施設所在地(47 区分及び運輸局等)、宿泊目的割合(2 区 分)、居住地 (2 区分) 別延べ宿泊者数 .....	138
参考第 2 2 表	月 (3 区分)、施設所在地(47 区分及び運輸局等)、宿泊施設タイプ(5 区分)、居住地 (2 区分) 別延べ宿泊者数.....	142
参考 1	調査票の回収状況.....	s-1
参考 2	主要項目別標準誤差率.....	s-2
参考 3	宿泊旅行統計調査 (平成 2 3 年 1 ~ 3 月) 調査票.....	s-3





## 調 査 の 概 要

### 1 調査の目的

宿泊旅行統計調査は、我が国の宿泊旅行の実態を全国規模で把握することを目的とする。

### 2 調査の対象

調査対象は、日本国内において宿泊業を営むホテル、旅館、簡易宿所、会社・団体の宿泊所などの全宿泊施設であり、事業所母集団データベース（総務省）をもとに観光庁で補正を加えた母集団名簿により調査を行った。

### 3 調査の期間

平成23年1月から3月の3ヶ月間。

### 4 調査の時期

平成23年3月31日現在で調査した。

### 5 抽出方法

都道府県、従業者数規模別層化抽出により、従業者数10人以上の宿泊施設については全施設、従業者数5人以上10人未満の宿泊施設については3分の1の施設、5人未満の施設については9分の1の施設を抽出して調査を行った。

### 6 調査事項

調査に使用した調査票は、従業者数規模別に第1号様式～第3号様式とし、第1号様式は従業者数10人未満の宿泊施設、第2号様式は従業者数10人以上100人未満の宿泊施設、第3号様式は従業者数100人以上の宿泊施設に対する調査票とした。

#### 第1号様式

- 1 宿泊施設の名称
- 2 宿泊施設所在地
- 3 宿泊施設タイプ
- 4 客室数及び収容人数
- 5 従業者数
- 6 宿泊目的
- 7 延べ宿泊者数と実宿泊者数  
及び外国人延べ宿泊者数と実宿泊者数
- 8 利用客室数
- 9 居住地別（県内外別）延べ宿泊者数

#### 第2号様式

- 1 宿泊施設の名称
- 2 宿泊施設所在地
- 3 宿泊施設タイプ
- 4 客室数及び収容人数
- 5 従業者数
- 6 宿泊目的
- 7 延べ宿泊者数と実宿泊者数  
及び外国人延べ宿泊者数と実宿泊者数
- 8 利用客室数
- 9 居住地別（県内外別）延べ宿泊者数
- 10 国籍別外国人延べ宿泊者数

#### 第3号様式

- 1 宿泊施設の名称
- 2 宿泊施設所在地
- 3 宿泊施設タイプ
- 4 客室数及び収容人数
- 5 従業者数
- 6 宿泊目的
- 7 延べ宿泊者数と実宿泊者数  
及び外国人延べ宿泊者数と実宿泊者数
- 8 利用客室数
- 9 居住地別（都道府県別）延べ宿泊者数
- 10 国籍別外国人延べ宿泊者数

## 7 調査の方法

調査は、観光庁から調査対象施設へ調査票を配布し、報告者（調査対象施設）が、自ら調査票に記入し返送する方法で実施した。

また、調査の実施、審査・集計等については民間に委託して実施した。

## 8 結果の推定方法

調査票の回収状況は、参考1に示したとおりであり、未回収分については調査結果に施設所在地（47区分）×従業者数（5区分）の層ごとに母集団施設数に対する回収施設数の逆数（母集団施設数／回収施設数）を乗じて合算した。なお、標本の総和が1,000人泊（人）以上になる結果表セルにおいて50%以上のシェアを占める標本については別途層を設け、乗率  $N_h/n_h = 1$  とした。

以上より、総計の推定値は次の式で表される。

$$G = \sum_h \frac{N_h}{n_h} \sum_i x_{hi}$$

$G$ ：総計（延べ宿泊者数等）の推定値

$x_{hi}$ ：第  $h$  層の第  $i$  番目の施設の調査結果（延べ宿泊者数等）

$n_h$ ：第  $h$  層の標本（回収）施設数

$N_h$ ：第  $h$  層の母集団施設数

なお、「居住地別集計」及び「市区町村別集計」については、未回収分を推定せずに実数値とした。

## 9 推定値の精度

調査の結果は、調査票が回収された標本から得られた推定値であるので標本誤差を含んでおり、全母集団施設から調査票が回収された場合に得られるはずの値とは必ずしも一致

しない。この報告に掲載されている推定値の標準誤差率は、参考2に示したとおりである。

標準誤差率とは、全母集団施設から調査票が回収された場合に得られるはずの値（以下「真の値」という。）の存在範囲を示す目安となるものである。すなわち、推定値を中心として、その前後に標準誤差の2倍の幅を取れば、その区間内に真の値があることが約95%の確率で期待される。なお、参考2の「主要項目別標準誤差率」は、以下の式で計算した。

$$e = \sqrt{V}/G$$

$$V = \sum_h N_h (N_h - n_h) s_h^2 / n_h$$

$e$ ： $G$ の標準誤差率

$V$ ： $G$ の分散の推定値

$s_h$ ：第  $h$  層の標本の標準偏差

$N_h$ ：第  $h$  層の母集団施設数

$n_h$ ：第  $h$  層の標本（回収）施設数

## 10 結果の公表

調査の結果は、「宿泊旅行統計調査結果報告（平成23年1～3月）」として公表する。

なお、上記報告書及び統計表は、観光庁ホームページにおいても掲載する。

URL：<http://www.mlit.go.jp/kankocho/>

## 用語の解説

### 宿泊施設

旅館業法に基づく営業許可を得ているホテル、旅館、簡易宿所、会社・団体の宿泊所などの施設をいう。

### 従業者数

従業者とは、当該宿泊施設で働いているすべての人をいう（実人員数）。派遣労働者、在籍出向など出向元に籍がありながら当該施設に来て働いている人、下請として他の会社など別経営の事業所から来て働いている人を含む。なお、宿泊施設以外の施設（遊園地、ゴルフ場、スキー場、プール等）を併設している場合で、会計上も宿泊施設営業と他の事業を分けている場合は、宿泊施設営業に従事している人のみとした。

### 宿泊目的割合

宿泊者の宿泊目的割合とは、「観光・レクリエーション」及び「出張・業務」の宿泊目的の2区分の割合をいう。

### 延べ宿泊者数

延べ宿泊者数とは、各月における宿泊者（寝具を使用して施設を利用するもの。子供や乳幼児を含む。）の延べ人数をいう。

### 実宿泊者数

実宿泊者数とは、各月における宿泊手続をした人数をいい、子供や乳幼児も1人とした。

### 外国人延べ宿泊者数

外国人延べ宿泊者数とは、各月における外国人（日本国内に住所を有しないもの）の宿泊者の延べ人数をいう。ただし、日本国内の住所の有無による回答が困難な施設は、日本国籍を有しないものを外国人宿泊者として回答しても差し支えないこととした。

### 外国人実宿泊者数

外国人実宿泊者数とは、各月における外国人の宿泊手続をした人数をいう。

### 利用客室数

利用客室数とは、各月における宿泊者が利用した客室数をいう。

### 施設所在地

施設所在地とは、宿泊施設が所在する都道府県又は市区町村をいう。

### 居住地

調査票第1号様式及び第2号様式においては、「県内」（宿泊者の住所が当該宿泊施設と同じ都道府県内にある）か「県外」（都道府県外にある）かの2区分をいう。なお、外国人は、「県外」に含めた。

調査票第3号様式においては、宿泊者の住所の都道府県をいう。なお、外国人は、「国外」としている。

### **国籍（出身地）**

国籍（出身地）とは、宿泊者が提示した旅券の国又は地域をいい、日本国籍を有する国外居住者は「その他」に含めた。

### **定員稼働率**

定員稼働率とは、延べ宿泊者を総収容人数で除して算出したものをいい、総収容人数とは、収容人数に各月の日数を乗じて算出したものをいう。なお、収容人数は営業上宿泊させることを想定している平成23年1月1日現在での収容人数であり、旅館業営業許可申請書に記載するものとは必ずしも一致しない。

### **客室稼働率**

客室稼働率とは、利用客室数を総客室数で除して算出したものをいい、総客室数とは、客室数に各月の日数を乗じて算出したものをいう。なお、客室数は営業上宿泊させることを想定している平成23年1月1日現在での客室数であり、旅館業営業許可申請書に記載するものとは必ずしも一致しない。

## 結 果 の 概 要

### 1 宿泊施設数

平成23年1月1日現在において、宿泊業を営むホテル、旅館、簡易宿所、会社・団体の宿泊所などの施設は 54,067 施設であった（表1）。今回の調査では、このうち 18,915 施設に調査を実施し、12,287 施設（65.0%）から回答があった。

表1 従業者数別、宿泊目的別割合別施設数(平成23年1月～3月)

	総数 1)	観光目的 50%以上	観光目的 50%未満
総数 2)	54,067	34,110 (63.1%)	18,420 (34.1%)
従業者数10～29人	7,572	4,190 (55.3%)	3,330 (44.0%)
従業者数30～99人	3,718	2,390 (64.3%)	1,310 (35.2%)
従業者数100人以上	1,087	710 (65.3%)	370 (34.0%)

1) 宿泊目的割合不詳を含む

( )内は総数に占めるシェア

2) 従業者数10人未満を含む

### 2 延べ宿泊者数と実宿泊者数

平成23年1月から3月の延べ宿泊者数は全体で 8,839 万人泊（表2）、うち県内からの日本人延べ宿泊者数 2,299 万人泊（シェア 26.0%）、県外からの日本人延べ宿泊者数 5,757 万人泊（同 65.1%）、外国人延べ宿泊者数 520 万人泊（同 5.9%）、不詳 263 万人泊（同 3.0%）であった。

また、実宿泊者数は全体で 6,613 万人、うち外国人実宿泊者数は 316 万人であった（表2）。

一人当たり平均宿泊数は全体で 1.34 泊、外国人で 1.64 泊であった。一人当たり平均宿泊数を宿泊施設タイプ別に見ると、全体ではシティホテルで 1.39 泊、ビジネスホテルで 1.35 泊、会社・団体の宿泊所で 1.34 泊、リゾートホテルで 1.33 泊、旅館で 1.23 泊と続く。うち外国人では会社・団体の宿泊所の 2.70 泊が最も長い（表3）。

表2 月別延べ宿泊者数と実宿泊者数(平成23年1月～3月)

(単位:万人泊、万人)

	1月	2月	3月	合計
延べ宿泊者数 (万人泊)	2,962	3,079	2,798	8,839
うち外国人宿泊者数	197 (6.7%)	214 (6.9%)	109 (3.9%)	520 (5.9%)
実宿泊者数 (万人)	2,226	2,318	2,069	6,613
うち外国人宿泊者数	120 (5.4%)	133 (5.7%)	63 (3.1%)	316 (4.8%)

( )内はシェア

表3 宿泊施設タイプ別延べ宿泊者数と一人当たり平均宿泊数(平成23年1月～3月)

		延べ 宿泊者数 (万人泊)	一人当たり 平均宿泊数 (泊)
総 数 1)		8,839	1.34
うち外国人 1)		520	1.64
宿 泊 施 設 タ イ プ 別	旅館	2,180	1.23
	うち外国人	46	1.33
	リゾートホテル	1,243	1.33
	うち外国人	70	1.40
	ビジネスホテル	3,404	1.35
	うち外国人	146	1.70
	シティホテル	1,386	1.39
	うち外国人	231	1.72
	会社・団体の宿泊所	144	1.34
	うち外国人	3	2.70

1) 宿泊施設タイプ不詳及び簡易宿所含む

### (1) 都道府県別延べ宿泊者数

都道府県別延べ宿泊者数を見ると、1位の東京都が991万人泊（シェア11.2%）、2位の北海道が594万人泊（同6.7%）、3位の大阪府が506万人泊（同5.7%）で、上位3都道府県で全体の2割を超えた（図1-1）。

特に、県外からの日本人延べ宿泊者数の構成比（不詳分も按分して算出）のウェイトが高いのは、香川県が86%、徳島県85%、奈良県84%であった（図1-2）。

### (2) 外国人延べ宿泊者数

都道府県別外国人延べ宿泊者数を見ると、1位の東京都が172万人泊（外国人延べ宿泊者数全体に占めるシェア33.1%）、2位の大阪府が63万人泊（同12.2%）、3位の北海道が59万人泊（同11.4%）で、上位3都道府県で全体の1/2以上を占めた（図2）。

なお、従業者数10人以上の施設について、国・地域別に見ると、1位は韓国101万人泊（外国人延べ宿泊者数全体に占めるシェア21.2%）、2位は中国72万人泊（同15.0%）、3位は台湾60万人泊（同12.6%）、4位はアメリカ47万人泊（同9.9%）、5位は香港40万人泊（同8.3%）で、全体の6割以上を占めた（表9）。

外国人延べ宿泊者数が最も多い東京都では、1位は韓国23万人泊（東京都における外国人延べ宿泊者数全体に占めるシェア14.6%）、2位は中国21万人泊（同13.4%）、3位はアメリカ20万人泊（同12.7%）、4位は台湾16万人泊（同10.2%）、5位は香港12万人泊（同7.9%）であった。

## 3 宿泊施設の定員稼働率

平成23年1月から3月の全宿泊施設の定員稼働率（延べ宿泊者数／総収容人数）は、全国平均で28.3%であった（表4）。

また、施設タイプ別では、旅館は石川県（25.3%）、リゾートホテルは大阪府（57.5%）、ビジネスホテルは東京都（61.0%）、シティホテルは大阪府（62.2%）、会社・団体の宿泊所は島根県（45.6%）がそれぞれ第1位であり、シティホテル、ビジネスホテルの定員稼働率が高い傾向が見られた（図4）。

なお、施設規模別に見ると、従業者数10人から29人の宿泊施設が33.5%、従業者数30人から99人の宿泊施設が37.6%、従業者数100人以上の宿泊施設が43.1%であった（表4）。

表4 宿泊施設の従業者数別、月別定員稼働率(平成23年1月～3月)

	1月	2月	3月	合計
総数 <sup>1)</sup>	27.5%	31.6%	26.0%	28.3%
従業者数10～29人	31.6%	36.9%	32.4%	33.5%
従業者数30～99人	36.3%	42.0%	34.9%	37.6%
従業者数100人以上	43.4%	48.7%	37.7%	43.1%

1) 従業者数10人未満を含む

## 4 宿泊施設の客室稼働率

平成23年1月から3月の全宿泊施設の客室稼働率（利用客室数／総客室数）は、全国平均で45.2%であった（表5）。

また、施設タイプ別では、旅館は佐賀県（44.2%）、リゾートホテルは大阪府（67.2%）、ビジネスホテルは東京都（71.6%）、シティホテルは大阪府（74.1%）、会社・団体の宿泊所は島根県（56.1%）がそれぞれ第1位であり、シティホテル、ビジネスホテルの客室稼働率が高い傾向が見られた（図5）。

なお、施設規模別に見ると、従業者数10人から29人の宿泊施設が51.6%、従業者数30人から99人の宿泊施設が54.9%、従業者数100人以上の宿泊施設が58.6%であった（表5）。

表5 宿泊施設の従業者数別、月別客室稼働率(平成23年1月～3月)

	1月	2月	3月	合計
総数 1)	43.2%	50.1%	42.6%	45.2%
従業者数10～29人	48.0%	56.3%	50.9%	51.6%
従業者数30～99人	52.3%	61.0%	52.0%	54.9%
従業者数100人以上	58.0%	67.1%	51.6%	58.6%

1) 従業者数10人未満を含む

## 5 一人当たりの平均宿泊数

平成23年1月から3月の一人当たりの平均宿泊数を都道府県別に見ると、1位の沖縄県が1.63泊、2位の東京都が1.48泊、3位の徳島県が1.44泊であった（図6-1）。

外国人一人当たりの平均宿泊数を都道府県別に見ると、1位の東京都が2.14泊、2位の新潟県が2.08泊、3位の埼玉県が2.04泊であった（図6-2）。

表6 総括表

年度・月別		延べ宿泊者数(万人泊)										定員稼働率	
		従業者数 10人未満を含む		従業者数 10人以上		うち外国人宿泊者数						従業者数 10人以上	前年比 (差分)
						従業者数10人未満を含む			従業者数10人以上				
		前年比	前年比	前年比	シェア 1)	前年比	シェア 1)	前年比	シェア 1)				
年別	平成19年	-	-	30,938	-	-	-	-	2,265	-	7.3%	45.4%	-
	平成20年	-	-	30,970	0.1%	-	-	-	2,225	-1.8%	7.2%	45.2%	-0.2%
	平成21年	-	-	30,130	-2.7%	-	-	-	1,830	-17.8%	6.1%	43.6%	-1.6%
	平成22年	-	-	34,882	15.8%	-	-	-	2,602	42.2%	7.5%	45.2%	1.6%
	平成23年	-	-	-	-	-	-	-	-	-	-	-	-
四半期別	平成23年 第1四半期	8,839	-	7,291	-13.8%	520	-	5.9%	478	-20.3%	6.6%	37.6%	-3.8%
	第2四半期												
	第3四半期												
	第4四半期												
月別	平成23年 1月	2,962	-	2,439	-4.8%	197	-	6.7%	181	2.7%	7.4%	36.5%	0.1%
	2月	3,079	-	2,531	-6.1%	214	-	6.9%	198	-7.6%	7.8%	42.0%	-0.4%
	3月	2,798	-	2,320	-27.5%	109	-	3.9%	99	-52.6%	4.3%	34.7%	-10.8%
	4月												
	5月												
	6月												
	7月												
	8月												
	9月												
	10月												
	11月												
	12月												

1) 延べ宿泊者数に占める外国人宿泊者数の比率

2) 平成22年第2四半期の調査より、調査対象を従業者数9人以下を含む全宿泊施設に拡充した。

表7 従業者数別、宿泊目的割合別、及び宿泊施設タイプ別  
 宿泊者数、定員稼働率及び客室稼働率(平成23年1月～3月)

(単位:万人泊)

	延べ宿泊者数	定員稼働率	客室稼働率
総数 1) 2) 3)	8,839	28.3%	45.2%
従業者数10～29人 1)	2,432	33.5%	51.6%
観光目的50%以上	726	20.2%	35.3%
観光目的50%未満	1,701	46.9%	57.6%
従業者数30～99人 1)	2,532	37.6%	54.9%
観光目的50%以上	1,292	29.6%	45.1%
観光目的50%未満	1,237	52.8%	62.2%
従業者数100人以上 1)	2,327	43.1%	58.6%
観光目的50%以上	1,593	39.8%	54.7%
観光目的50%未満	728	52.8%	64.9%
タ 宿 イ 泊 ブ 施 別 設			
旅館	2,180	18.0%	28.1%
リゾートホテル	1,243	30.7%	40.9%
ビジネスホテル	3,404	49.4%	58.6%
シティホテル	1,386	50.4%	61.9%
会社・団体の宿泊所	144	13.7%	23.8%

- 1) 宿泊目的割合不詳含む  
 2) 宿泊施設タイプ不詳及び簡易宿所含む  
 3) 従業者数10人未満を含む

表8 運輸局別四半期別延べ宿泊者数(平成23年)

(単位:万人泊)

運輸局等	第1四半期(1～3月)				第2四半期(4～6月)				第3四半期(7～9月)				第4四半期(10～12月)				年計	
	延べ宿泊者数				延べ宿泊者数				延べ宿泊者数				延べ宿泊者数				延べ宿泊者数	
	うち従業者 10人以上	前年同期比 1)	うち外国人		前年同期比	うち外国人			前年同期比	うち外国人			前年同期比	うち外国人			うち外国人	
総 数	8,839	7,291	-13.8%	520														
北海道運輸局	594	524	-8.3%	59														
東北運輸局	723	587	-14.0%	10														
関東運輸局	2,336	2,003	-19.6%	239														
北陸信越運輸局	869	605	-12.8%	15														
中部運輸局	1,065	845	-12.2%	30														
近畿運輸局	1,235	1,059	-9.3%	94														
中国運輸局	457	386	-10.0%	6														
四国運輸局	260	183	-17.9%	2														
九州運輸局	988	820	-10.8%	50														
沖縄総合事務局	311	278	-12.5%	12														

1)平成22年第2四半期の調査より従業者数9人以下の宿泊施設へも調査対象を拡充したため、平成22年第1四半期においては従業者数9人以下の施設の数値は存在せず、前年同期比は従業者数10人以上の施設の数値により算出した。

表9 国籍別、四半期別外国人延べ宿泊者数(平成23年)

(単位:万人泊)

国籍(出身地)	第1四半期(1～3月)			第2四半期(4～6月)			第3四半期(7～9月)			第4四半期(10～12月)			年計	
	延べ宿泊者数			延べ宿泊者数			延べ宿泊者数			延べ宿泊者数			延べ宿泊者数	
	前年同期比	シェア		前年同期比	シェア		前年同期比	シェア		前年同期比	シェア		シェア	
総 数 1)	478	-20.3%	100.0%											
韓国	101	-6.4%	21.2%											
中国	72	-31.2%	15.0%											
香港	40	-17.8%	8.3%											
台湾	60	-25.5%	12.6%											
アメリカ	47	-23.2%	9.9%											
カナダ	5	-20.9%	1.0%											
イギリス	8	-22.7%	1.8%											
ドイツ	7	-25.2%	1.6%											
フランス	7	-29.7%	1.4%											
ロシア	4	-3.1%	0.8%											
シンガポール	13	-6.9%	2.7%											
タイ	11	-27.8%	2.2%											
マレーシア	6	-9.8%	1.2%											
インド	3	-13.8%	0.6%											
オーストラリア	21	-1.0%	4.4%											
その他	64	-16.9%	13.5%											

1)国籍不詳含む



表10 運輸局別、国籍別外国人延べ宿泊者数構成比(平成23年1月～3月)

(単位：人泊)

運輸局	北海道運輸局	東北運輸局	関東運輸局	北陸信越運輸局	中部運輸局	近畿運輸局	中国運輸局	四国運輸局	九州運輸局	沖縄総合事務局
1位	香港 116,110 21.3%	韓国 24,940 30.2%	中国 345,590 15.9%	台湾 31,550 26.5%	中国 82,890 31.0%	韓国 204,760 23.9%	韓国 16,570 28.3%	韓国 7,610 39.8%	韓国 315,400 71.4%	アメリカ 27,970 24.0%
2位	台湾 111,400 20.4%	台湾 24,180 29.3%	アメリカ 310,030 14.2%	オーストラリア 23,470 19.7%	韓国 40,010 15.0%	中国 143,550 16.8%	中国 8,540 14.6%	台湾 2,180 11.4%	台湾 40,010 9.1%	香港 25,840 22.1%
3位	韓国 92,790 17.0%	香港 9,370 11.3%	韓国 273,750 12.6%	香港 13,190 11.1%	台湾 38,020 14.2%	台湾 101,850 11.9%	アメリカ 7,630 13.0%	中国 2,000 10.5%	アメリカ 20,830 4.7%	韓国 23,660 20.3%
4位	中国 87,280 16.0%	中国 6,530 7.9%	台湾 227,510 10.4%	韓国 12,950 10.9%	アメリカ 23,460 8.8%	香港 66,020 7.7%	台湾 4,350 7.4%	アメリカ 1,760 9.2%	中国 20,420 4.6%	台湾 21,570 18.5%
5位	オーストラリア 29,700 5.4%	アメリカ 4,530 5.5%	欧州 147,580 6.8%	中国 11,200 9.4%	タイ 13,110 4.9%	アメリカ 59,870 7.0%	欧州 3,770 6.4%	欧州 980 5.1%	香港 9,780 2.2%	中国 10,130 8.7%
6位	シンガポール 25,100 4.6%	オーストラリア 2,970 3.6%	香港 147,080 6.8%	アメリカ 5,500 4.6%	香港 11,190 4.2%	欧州 46,140 5.4%	オーストラリア 3,320 5.7%	オーストラリア 520 2.7%	欧州 4,530 1.0%	シンガポール 1,550 1.3%
7位	マレーシア 11,930 2.2%	欧州 1,640 2.0%	オーストラリア 105,020 4.8%	欧州 4,750 4.0%	マレーシア 3,580 1.3%	オーストラリア 39,250 4.6%	インド 750 1.3%	ロシア 360 1.9%	タイ 4,250 1.0%	欧州 1,260 1.1%
8位	タイ 10,190 1.9%	タイ 700 0.8%	シンガポール 77,990 3.6%	ロシア 3,340 2.8%	オーストラリア 3,320 1.2%	タイ 20,670 2.4%	シンガポール 730 1.2%	香港 280 1.5%	シンガポール 3,150 0.7%	タイ 540 0.5%
9位	アメリカ 9,890 1.8%	シンガポール 680 0.8%	タイ 54,870 2.5%	シンガポール 2,150 1.8%	シンガポール 3,280 1.2%	シンガポール 12,960 1.5%	ロシア 710 1.2%	シンガポール 220 1.2%	オーストラリア 1,800 0.4%	カナダ 470 0.4%
10位	欧州 5,080 0.9%	カナダ 550 0.7%	カナダ 32,700 1.5%	タイ 1,320 1.1%	インド 3,160 1.2%	マレーシア 9,610 1.1%	タイ 690 1.2%	カナダ 170 0.9%	インド 1,680 0.4%	オーストラリア 240 0.2%
11位	ロシア 4,270 0.8%	マレーシア 250 0.3%	マレーシア 31,270 1.4%	マレーシア 950 0.8%	欧州 2,870 1.1%	カナダ 8,150 1.0%	マレーシア 580 1.0%	インド 140 0.7%	カナダ 920 0.2%	ロシア 150 0.1%
12位	カナダ 1,510 0.3%	インド 250 0.3%	ロシア 24,900 1.1%	カナダ 710 0.6%	カナダ 1,510 0.6%	インド 4,480 0.5%	カナダ 420 0.7%	タイ 80 0.4%	マレーシア 760 0.2%	インド 30 0.0%
13位	インド 280 0.1%	ロシア 120 0.1%	インド 17,370 0.8%	インド 140 0.1%	ロシア 1,450 0.5%	ロシア 3,190 0.4%	香港 360 0.6%	マレーシア 40 0.2%	ロシア 400 0.1%	マレーシア 10 0.0%
その他	39,930 7.3%	5,920 7.2%	381,610 17.5%	7,700 6.5%	39,530 14.8%	135,300 15.8%	10,150 17.3%	2,760 14.5%	17,760 4.0%	3,240 2.8%

※ 従業者数10人以上の施設に対する調査から作成

表11 国籍別、都道府県別外国人延べ宿泊者数(上位5都道府県)(平成23年1月～3月)

(単位：人泊)

順位	1位	2位	3位	4位	5位	その他
韓国	東京都	大阪府	北海道	熊本県	福岡県	その他
	228,760	164,180	92,790	81,640	73,620	371,460
中国	東京都	大阪府	北海道	千葉県	愛知県	その他
	210,200	109,910	87,280	79,230	44,180	187,320
香港	東京都	北海道	大阪府	沖縄県	千葉県	その他
	123,140	116,110	46,380	25,840	12,580	75,160
台湾	東京都	北海道	大阪府	千葉県	沖縄県	その他
	159,720	111,400	60,680	36,630	21,570	212,630
アメリカ	東京都	千葉県	神奈川県	大阪府	沖縄県	その他
	199,410	68,670	35,320	31,810	27,970	108,300
カナダ	東京都	千葉県	京都府	大阪府	神奈川県	その他
	22,950	6,940	4,340	3,080	2,000	7,790
イギリス	東京都	神奈川県	千葉県	京都府	大阪府	その他
	43,610	7,290	6,810	5,780	5,760	14,520
ドイツ	東京都	大阪府	千葉県	京都府	神奈川県	その他
	33,090	8,710	6,870	5,480	4,880	15,670
フランス	東京都	大阪府	京都府	神奈川県	千葉県	その他
	35,910	8,170	7,870	3,080	2,060	10,170
ロシア	東京都	北海道	大阪府	千葉県	長野県	その他
	22,310	4,270	1,840	1,760	1,610	7,090
シンガポール	東京都	北海道	千葉県	大阪府	神奈川県	その他
	62,510	25,100	9,850	9,310	3,060	17,980
タイ	東京都	大阪府	北海道	千葉県	愛知県	その他
	41,240	15,630	10,190	7,860	7,810	23,680
マレーシア	東京都	北海道	大阪府	千葉県	愛知県	その他
	22,330	11,930	7,570	5,570	1,960	9,640
インド	東京都	神奈川県	大阪府	千葉県	愛知県	その他
	12,210	2,660	2,540	2,070	1,530	7,270
オーストラリア	東京都	北海道	京都府	長野県	大阪府	その他
	89,150	29,700	20,530	19,180	17,450	33,620
その他	233,660	113,160	83,700	39,930	37,710	135,740

※ 従業者数10人以上の施設に対する調査から作成

図1-1 都道府県別延べ宿泊者数(平成23年1月~3月)

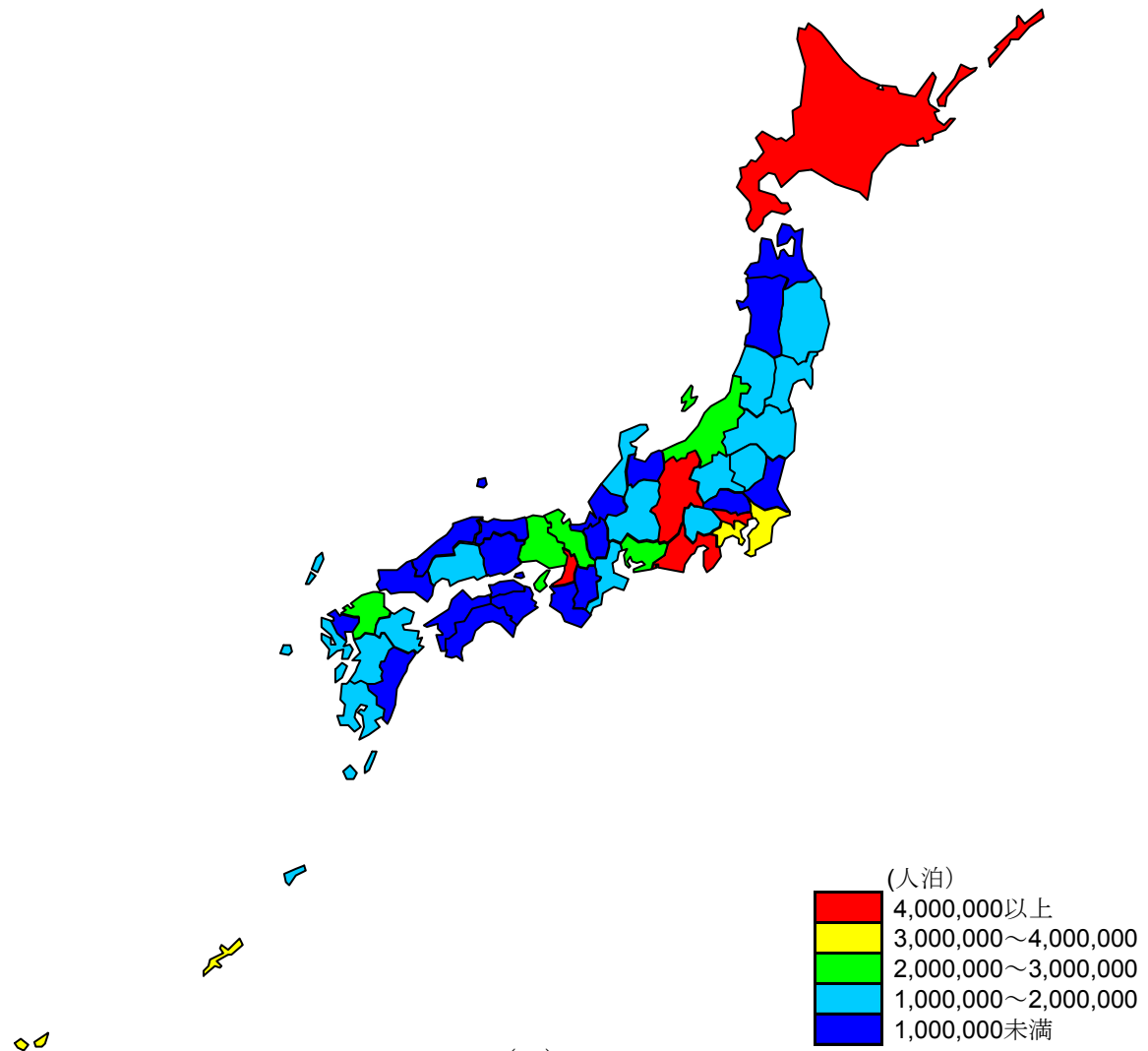
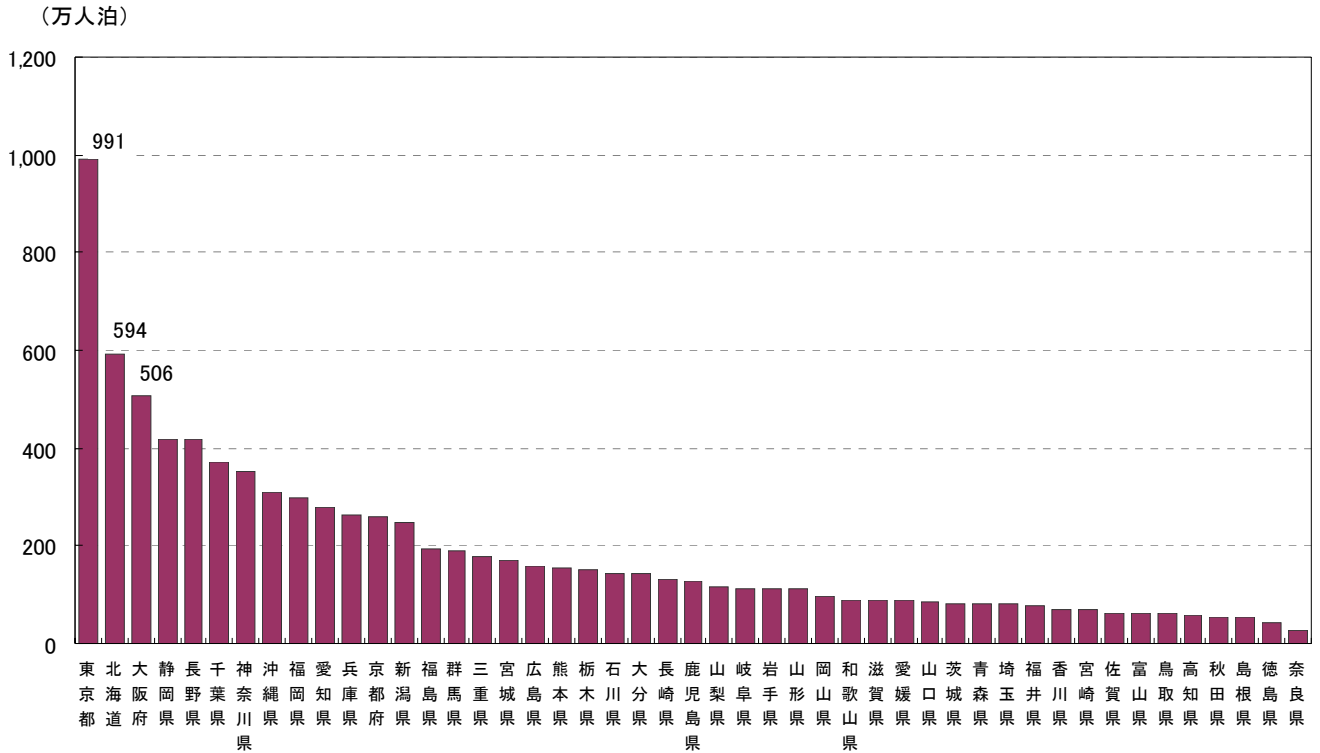
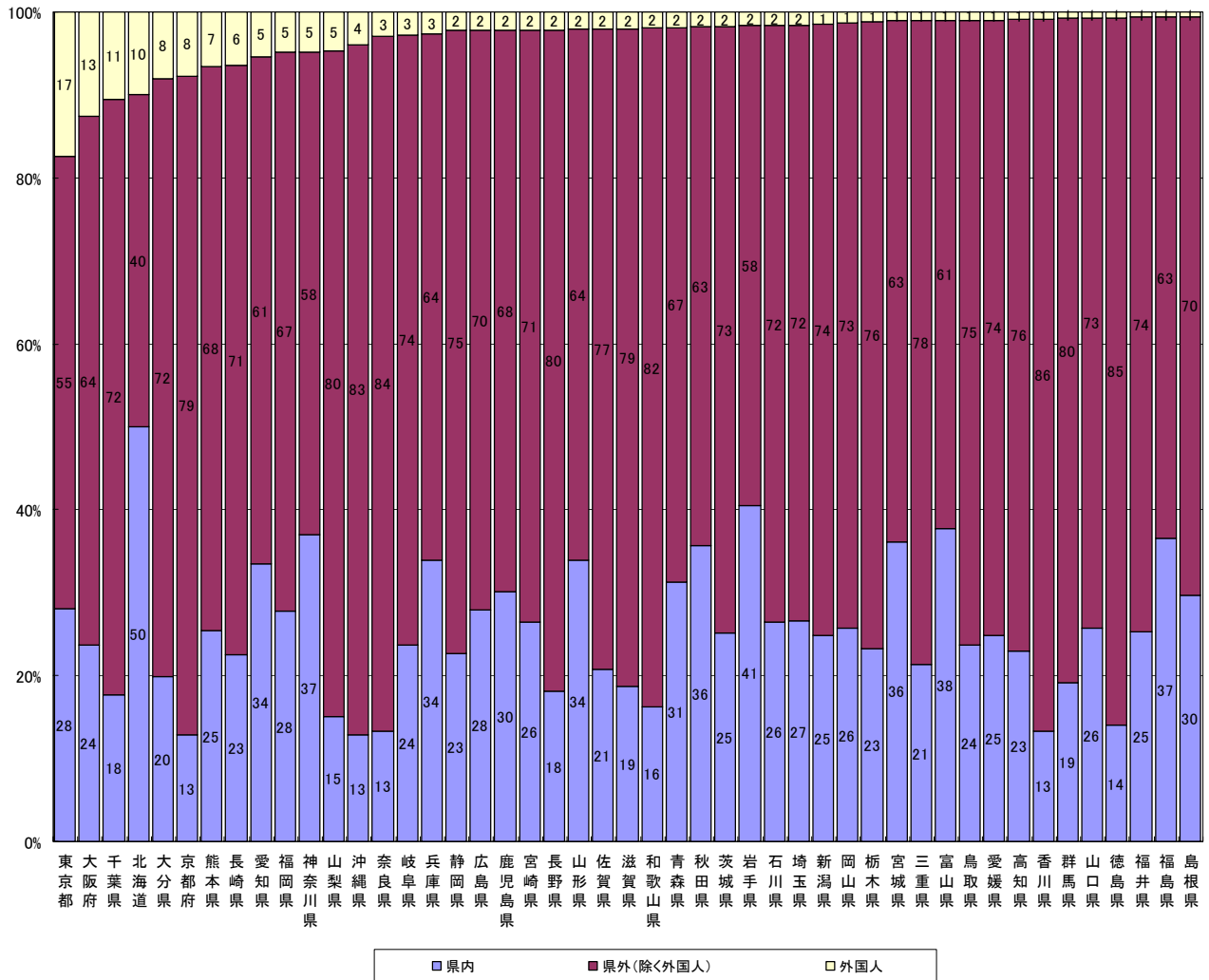


図1-2 県内・県外(除く外国人)・外国人延べ宿泊者数構成比(平成23年1月~3月)



(注) 構成比の算出にあたって、日本人延べ宿泊者数のうち、県内・県外別の不詳分は、県内・県外(除く外国人)別の比率で按分し、各々に割り振った。

(万人泊)

図2 都道府県別外国人延べ宿泊者数(平成23年1月～3月)

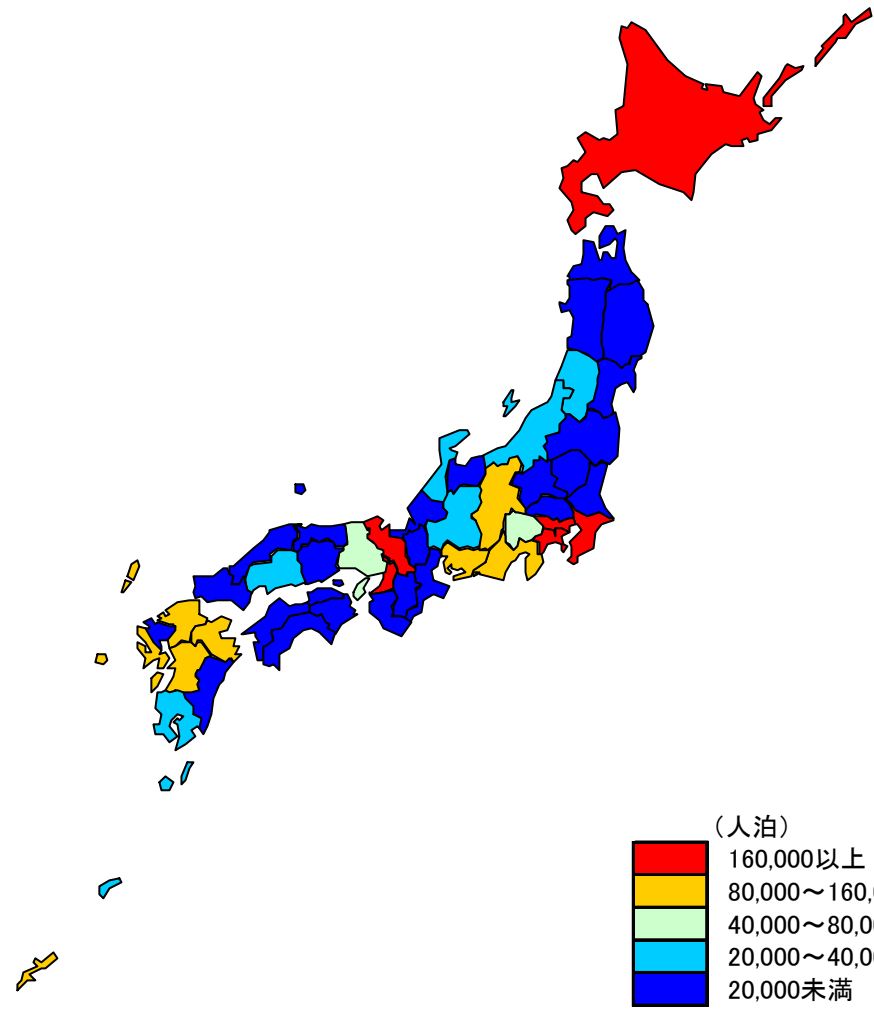
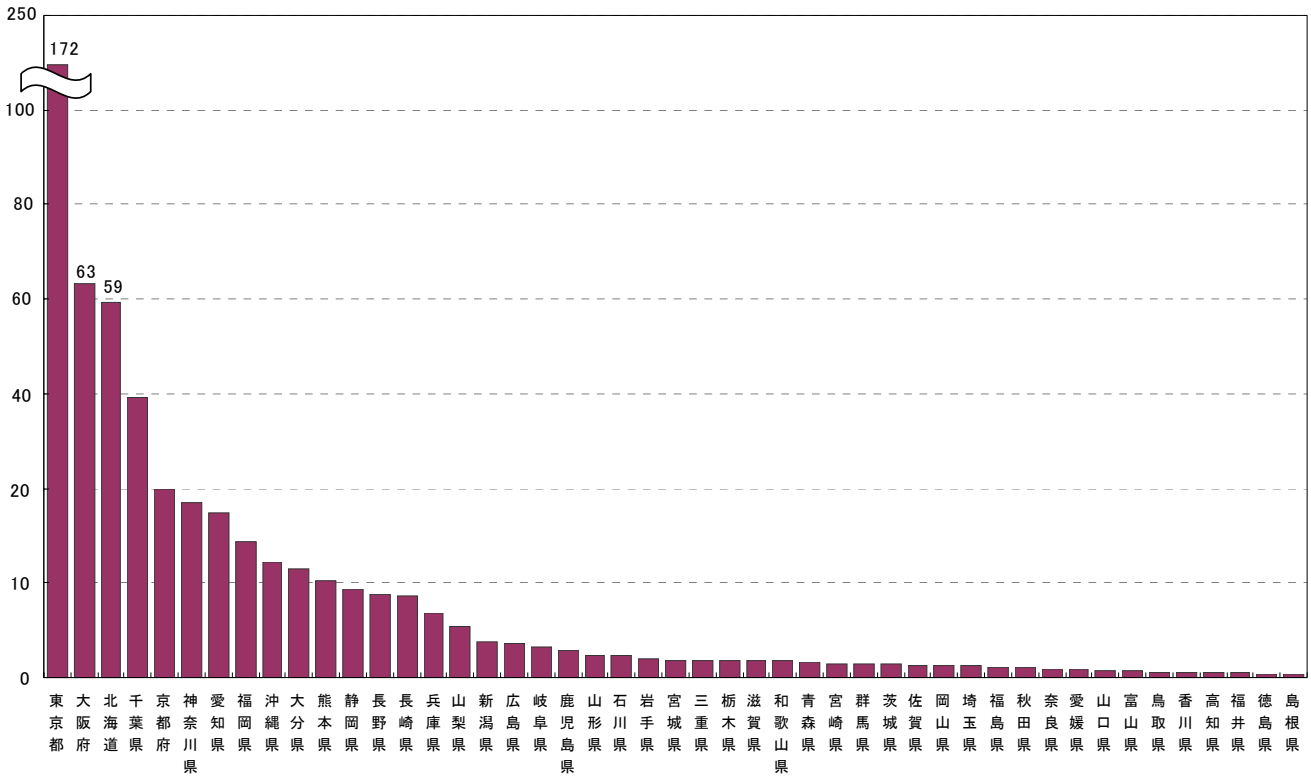
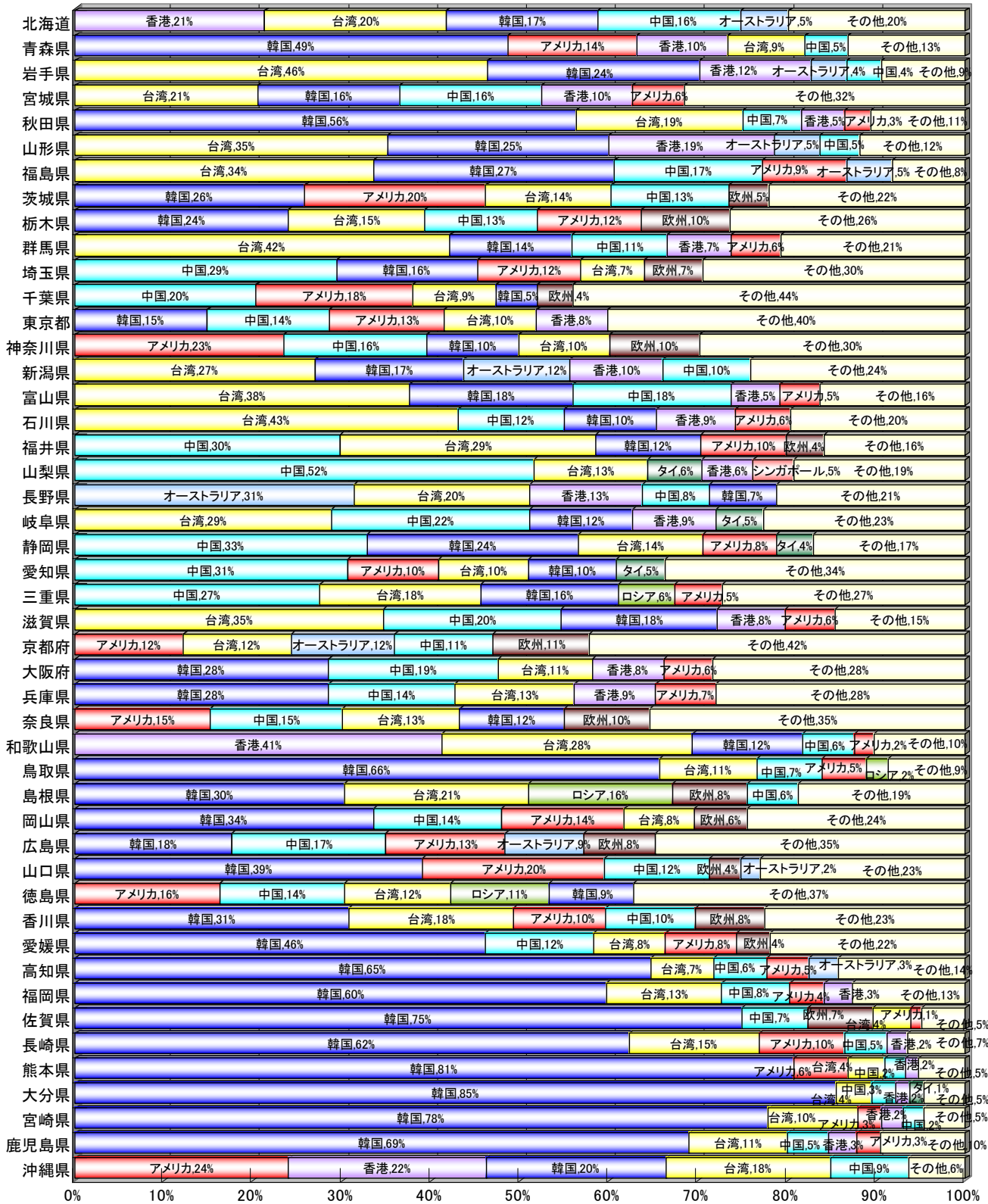


図3 都道府県別、国籍(出身地)別外国人延べ宿泊者数構成比(平成23年1月～3月)



※ 欧州はドイツ・イギリス・フランスの3カ国  
 ※ 従業者数10人以上の施設に対する調査から作成

図4 都道府県別定員稼働率(平成23年1月~3月)

(左: 単位: %, 右: 宿泊施設タイプ別の都道府県順位)

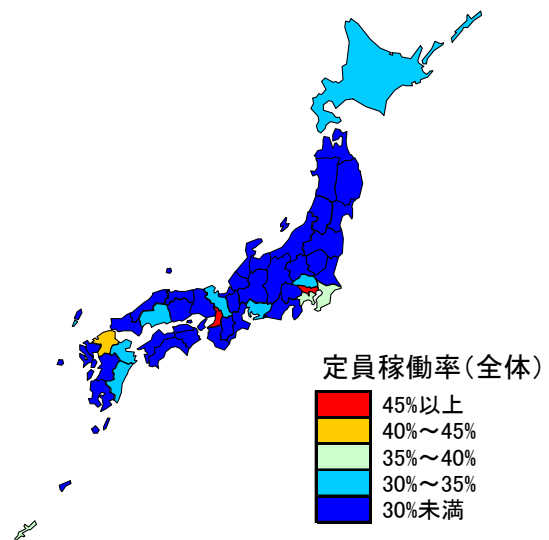
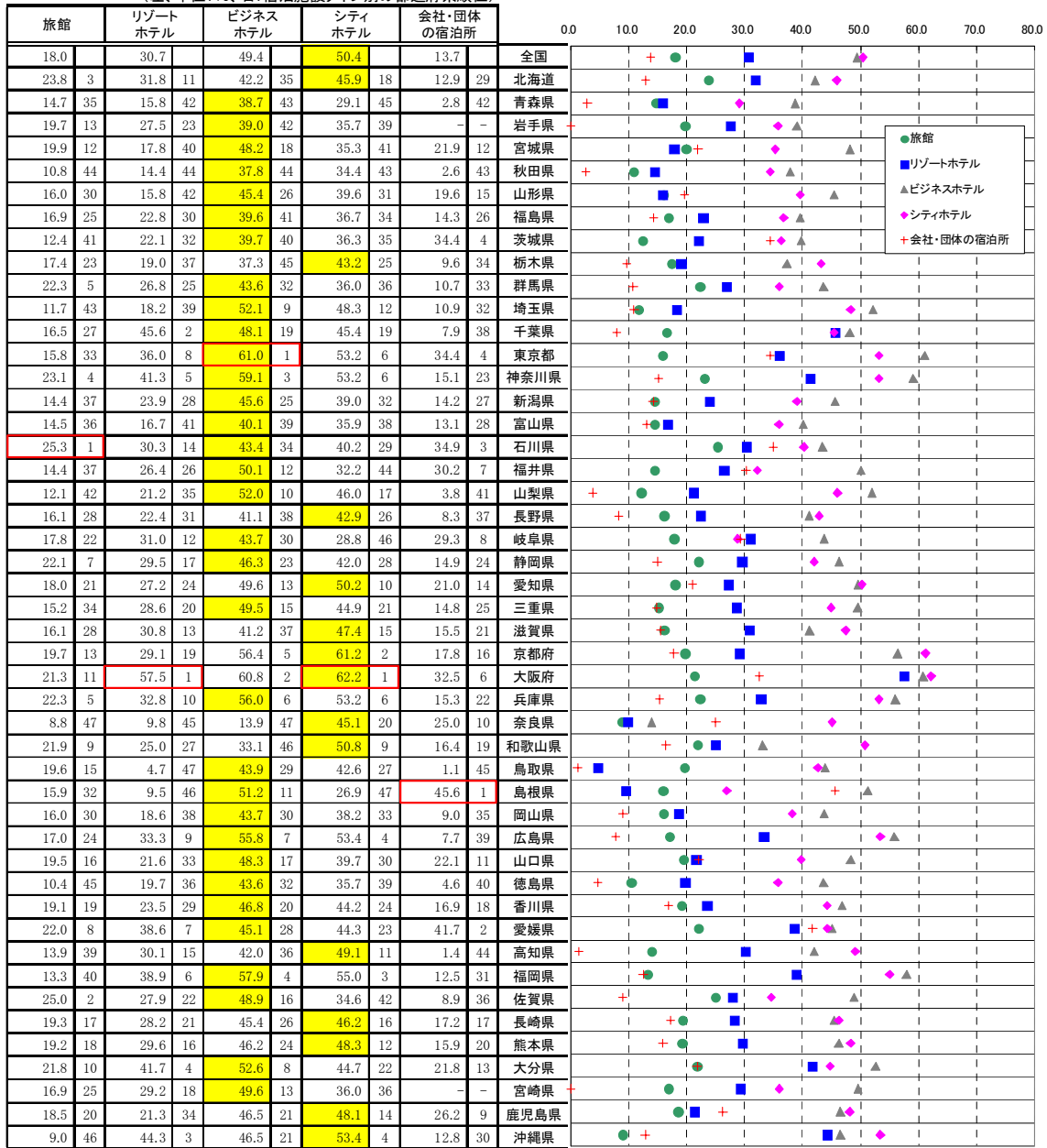


図5 都道府県別客室稼働率(平成23年1月~3月)

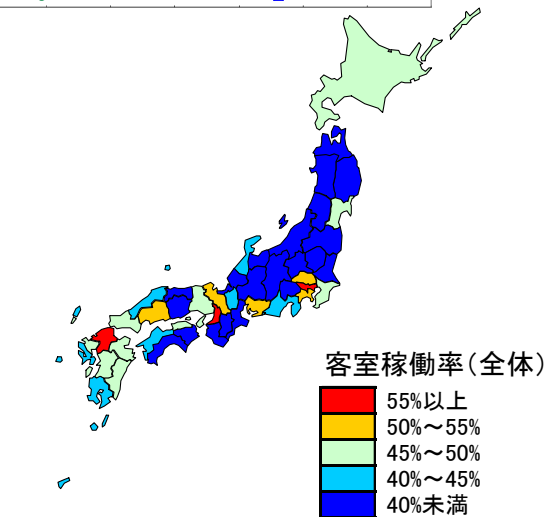
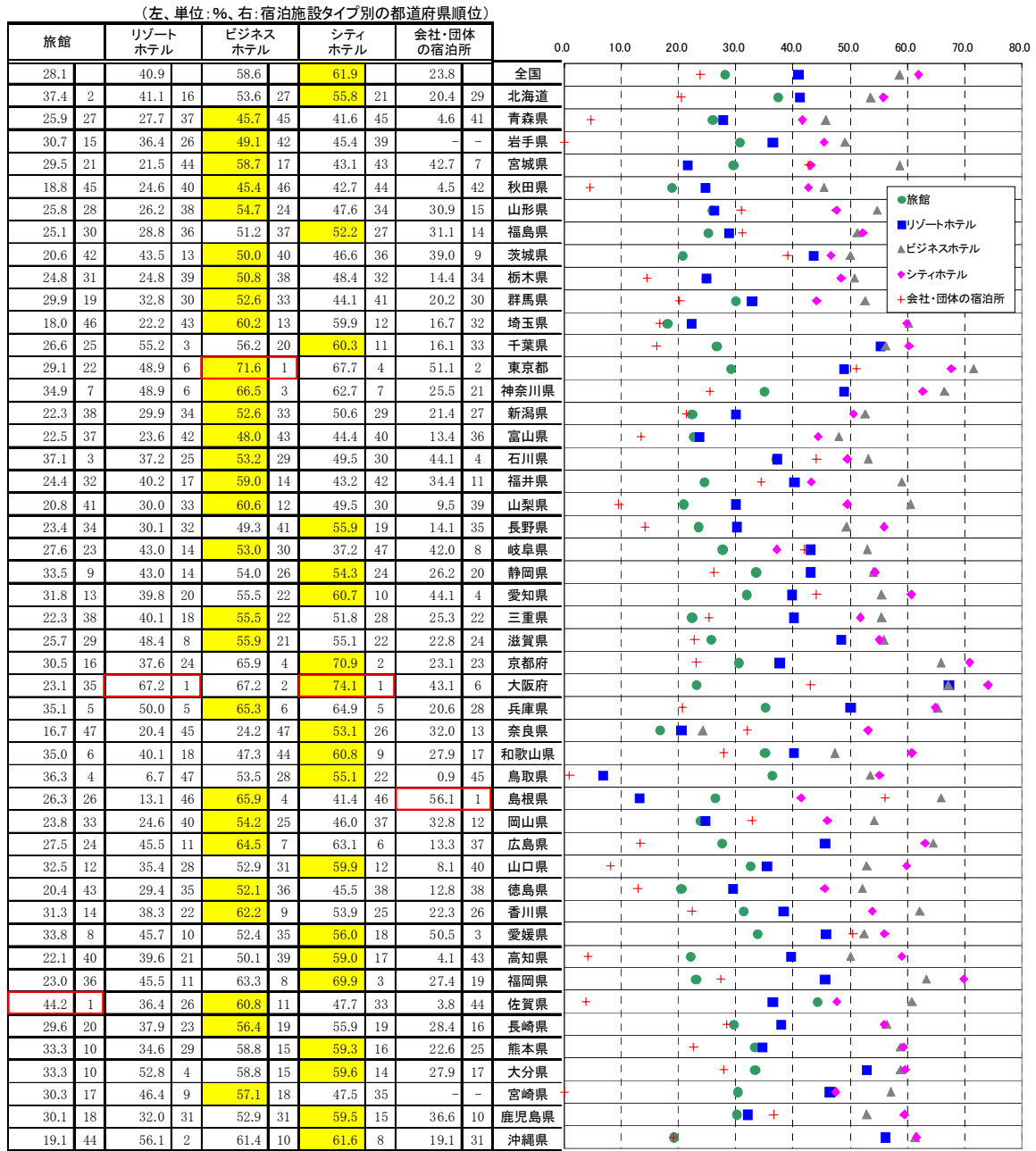


図6-1 都道府県別一人当たり平均宿泊数(平成23年1月～3月)

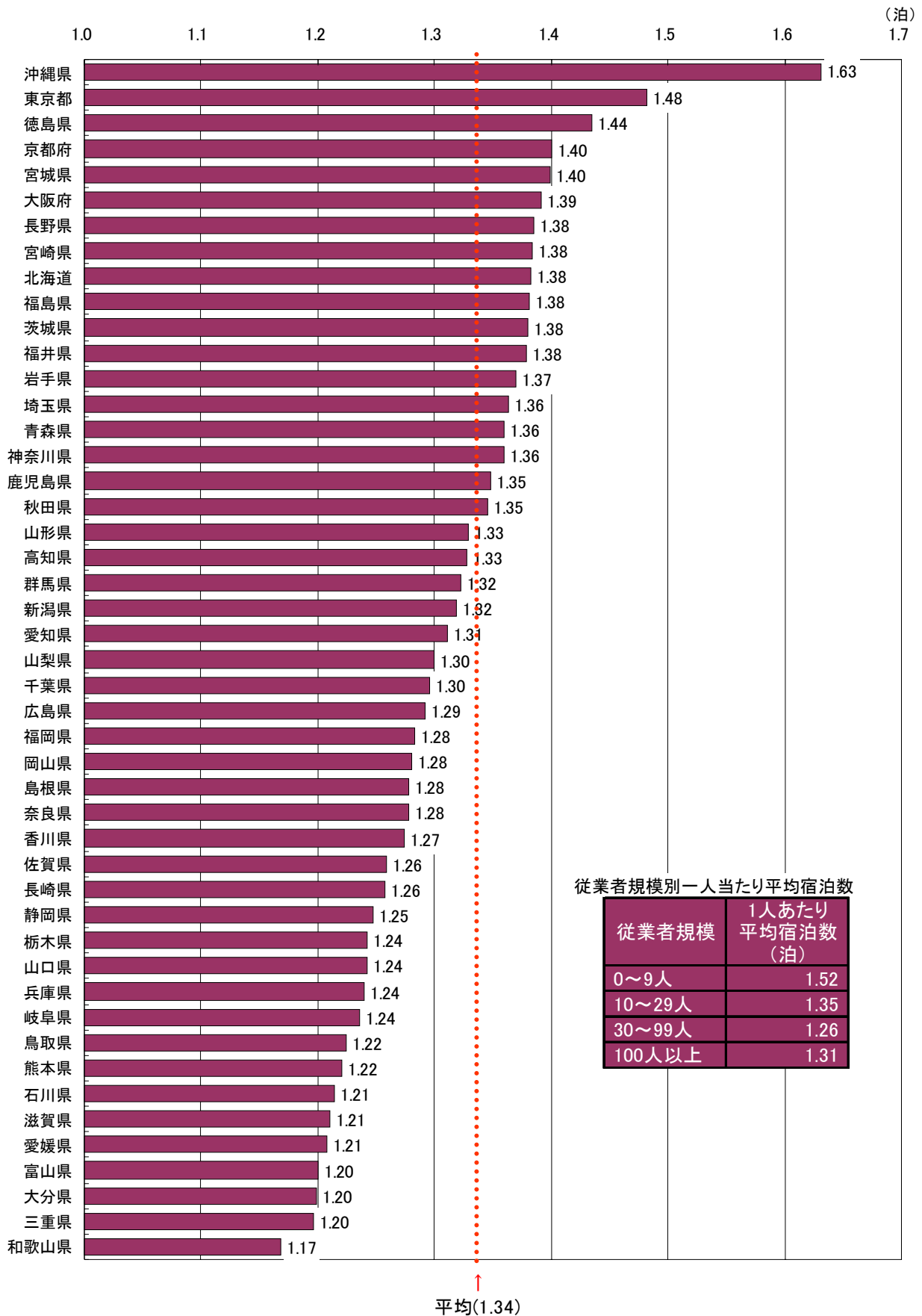
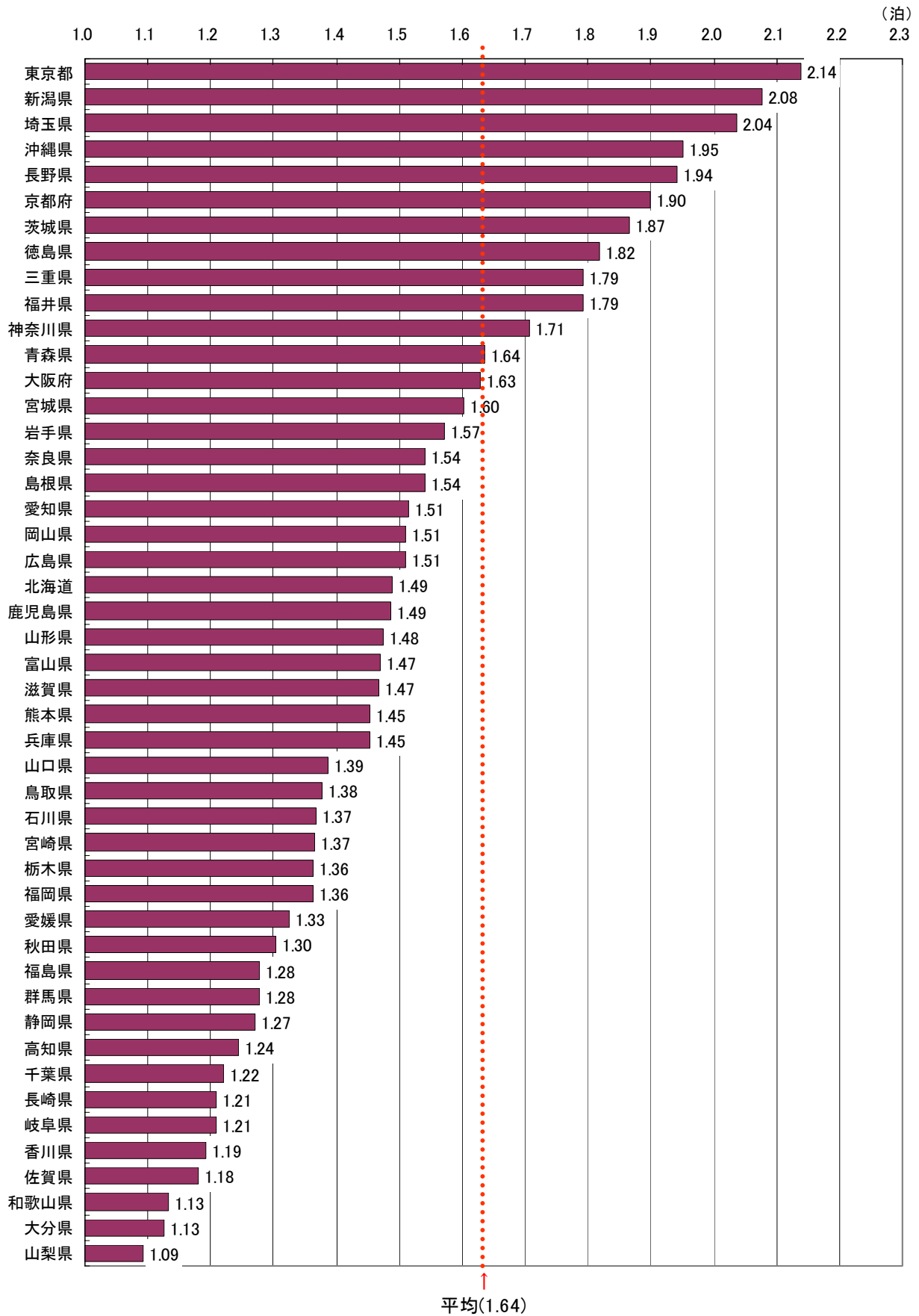




図6-2 都道府県別外国人一人当たり平均宿泊数(平成23年1月~3月)





## 統 計 表

### 統計表を利用する上での注意

- ここに掲げた統計表の結果数値のうち、客室数、収容人数及び従業者数は平成23年1月1日現在、延べ宿泊者数、実宿泊者数及び利用客室数は平成23年1月から3月の3ヶ月間の実績、宿泊目的割合は平成23年3月末日からさかのぼる1年間に利用した宿泊者の割合である。
- ここに掲げた統計表の結果数値は推定値であるため（3～6に掲げる結果数値を除く）、延べ宿泊者数、実宿泊者数、利用客室数及び宿泊目的割合別施設数は一の位を四捨五入して十の位までを、定員稼働率及び客室稼働率は0.01%の位を四捨五入して0.1%の位までを有効数字として表章した。したがって、表中の個々の数字の合計は必ずしも総数と一致しない。なお、施設数、延べ宿泊者数、実宿泊者数、利用客室数、定員稼働率、客室稼働率の表章単位は、それぞれ「施設」、「人泊」、「人」、「室」、「%」、「%」である。
- なお、第1表及び参考第13表の一部に掲げた「施設所在地(47区分及び運輸局等)、従業者数(3区分)別施設数」は実数である。
- 参考第2表～参考第4表に掲げた「月(3区分)、施設所在地(47区分及び運輸局等)、居住地(47区分及び運輸局等)別延べ宿泊者数」は、調査により回答が得られた施設のうち、従業者数100人以上のものに係る実数であり、未回収分を推定したものではない。
- 参考第5表に掲げた「施設所在地(主な市区町村)、従業者数(3区分)別母集団施設数及び回収施設数」は、市区町村内回収施設数10施設以上の市区町村について表章した。
- 参考第6表～参考第12表に掲げた「施設所在地(主な市区町村)、従業者数(3区分)、月(3区分)別延べ宿泊者数、実宿泊者数、外国人延べ宿泊者数、外国人実宿泊者数、定員稼働率、利用客室数、客室稼働率」は、市区町村内回収施設数10施設以上の市区町村についての実数を表章したもので、未回収分を推定したものではない。
- 標準誤差率については、「参考2 主要項目別標準誤差率」を参照。なお、参考第1表については、標準誤差率が30%以上の推定値に\*印を付している。利用の際には注意されたい。
- 統計表中に使用されている記号等は、次のとおりである。
  - 「-」は調査又は集計したが、該当数字がないものを示す。
  - 「0」は調査又は集計したが、該当数字が表章単位に満たないものを示す。

第1表 施設所在地(47区分及び運輸局等)、従業者数(3区分)、宿泊目的割合(2区分)別施設数並びに施設所在地(47区分及び運輸局等)、宿泊施設タイプ(5区分)別施設数

施設所在地(47区分 及び運輸局等)	総数 1)、3)	従業者数(3区分)、宿泊目的割合(2区分)									宿泊施設タイプ(5区分)							
		10～29人			30～99人			100人以上			旅館	リゾート ホテル	ビジネス ホテル	シティ ホテル	会社・団体の 宿泊所			
		1)	観光目的の 宿泊者が 50%以上	観光目的の 宿泊者が 50%未満	1)	観光目的の 宿泊者が 50%以上	観光目的の 宿泊者が 50%未満	1)	観光目的の 宿泊者が 50%以上	観光目的の 宿泊者が 50%未満								
施設所在地 計	54,067	34,110	18,420	7,572	4,190	3,330	3,718	2,390	1,310	1,087	710	370	26,720	2,550	7,070	1,010	2,420	
北海道	2,455	1,160	1,230	349	160	180	223	140	90	78	70	10	1,110	150	380	100	50	
青森県	626	270	320	120	50	70	46	20	20	16	10	0	370	10	120	10	0	
岩手県	826	350	450	111	50	60	63	40	20	16	10	0	480	20	120	20	-	
宮城県	866	470	350	146	60	90	65	40	30	25	20	0	380	40	190	20	50	
秋田県	631	320	300	115	60	50	64	40	20	8	0	0	430	10	50	20	10	
山形県	1,112	790	310	197	140	50	74	50	30	11	10	10	580	30	100	20	30	
福島県	2,144	1,440	560	266	190	80	106	80	30	26	20	10	1,170	130	150	10	10	
茨城県	779	340	350	123	40	90	53	30	30	12	10	10	460	20	160	10	10	
栃木県	1,362	1,060	300	205	140	60	106	80	30	21	20	10	560	150	180	10	140	
群馬県	1,260	930	310	157	90	70	79	70	10	19	20	0	740	60	120	10	60	
埼玉県	403	160	240	94	20	70	51	20	30	8	0	10	130	10	160	20	0	
千葉県	1,315	820	470	184	100	80	92	60	40	54	40	20	580	110	180	30	40	
東京都	1,578	650	900	396	60	330	165	20	140	92	30	70	410	30	510	120	20	
神奈川県	1,543	1,000	490	264	170	90	120	80	40	46	30	20	590	60	160	40	330	
新潟県	2,472	1,770	670	268	170	90	114	80	30	26	20	10	1,890	120	160	10	60	
富山県	492	280	200	94	70	30	50	40	10	8	0	0	290	10	50	10	40	
石川県	647	420	220	101	60	40	84	60	20	25	20	0	310	10	100	10	10	
福井県	1,280	690	520	79	50	30	47	30	10	6	10	0	760	10	80	10	50	
山梨県	1,344	1,050	270	131	90	40	69	60	10	14	10	0	620	90	110	0	80	
長野県	4,920	4,160	630	443	340	100	181	150	30	19	10	0	2,420	340	270	20	360	
岐阜県	1,031	660	340	140	100	40	68	50	10	14	10	0	670	50	70	10	10	
静岡県	3,215	2,430	730	395	260	140	220	170	50	54	40	10	1,510	230	270	20	390	
愛知県	1,078	520	560	262	100	160	112	50	60	35	10	20	570	20	270	50	50	
三重県	1,714	1,060	600	175	100	70	91	70	20	18	20	0	1,090	70	160	10	80	
滋賀県	673	440	220	104	60	40	36	20	10	19	10	0	270	30	140	10	70	
京都府	1,537	1,240	220	254	200	50	105	90	20	33	30	0	700	60	120	40	50	
大阪府	649	180	440	142	40	100	93	30	60	49	10	30	200	10	300	50	0	
兵庫県	1,621	1,220	390	216	130	80	115	80	30	51	40	10	870	50	150	30	110	
奈良県	516	290	130	74	70	0	27	20	0	6	10	-	190	50	30	10	0	
和歌山県	716	430	270	91	70	20	47	40	10	16	10	0	300	20	110	0	30	
鳥取県	544	350	170	56	40	20	46	40	10	8	10	0	320	0	70	0	20	
島根県	698	410	280	98	40	50	40	30	10	6	10	-	440	20	60	10	0	
岡山県	858	500	350	107	40	60	66	40	30	12	0	10	380	60	150	20	30	
広島県	889	410	440	199	80	110	70	40	30	21	10	10	360	30	170	30	30	
山口県	549	250	250	103	50	50	59	40	20	17	10	10	320	10	120	10	10	
徳島県	608	290	320	44	20	20	26	10	10	4	0	0	400	10	90	10	0	
香川県	345	160	180	51	30	20	34	20	20	12	10	0	210	10	50	10	0	
愛媛県	761	430	270	73	30	40	35	20	20	14	10	10	260	10	130	10	10	
高知県	769	460	270	72	40	40	29	20	10	7	0	0	330	20	110	10	20	
福岡県	919	360	520	186	60	120	102	40	60	34	10	20	310	20	270	40	40	
佐賀県	350	210	140	81	50	30	30	20	10	8	10	0	210	10	40	10	10	
長崎県	877	340	530	115	50	70	74	50	20	24	20	0	370	50	190	20	20	
熊本県	1,176	790	350	212	140	70	86	50	30	17	10	10	680	20	170	10	10	
大分県	937	700	210	152	100	50	71	60	20	8	10	0	640	30	80	0	70	
宮崎県	434	170	260	67	30	40	36	10	20	8	0	0	180	10	110	20	-	
鹿児島県	1,158	500	650	140	60	80	81	50	30	17	10	10	490	70	140	20	10	
沖縄県	1,390	1,180	210	120	70	50	67	60	10	45	50	-	180	170	140	50	10	
運輸局等(再掲) 2)																		
北海道運輸局	2,455	1,160	1,230	349	160	180	223	140	90	78	70	10	1,110	150	380	100	50	
東北運輸局	6,205	3,630	2,280	955	550	400	418	270	150	102	70	30	3,400	250	720	100	100	
関東運輸局	9,584	6,020	3,340	1,554	710	830	735	410	330	266	140	120	4,090	530	1,580	250	660	
北陸信越運輸局	8,531	6,620	1,720	906	650	260	429	340	90	78	60	20	4,920	490	580	50	470	
中部運輸局	8,318	5,350	2,750	1,051	610	430	538	370	160	127	90	40	4,590	390	850	100	580	
近畿運輸局	5,712	3,800	1,670	881	570	300	423	280	140	174	120	50	2,540	210	860	150	270	
中国運輸局	3,538	1,930	1,510	563	250	300	281	170	100	64	30	30	1,820	120	570	70	90	
四国運輸局	2,483	1,340	1,050	240	120	120	124	70	50	37	20	20	1,200	40	390	30	40	
九州運輸局	5,851	3,060	2,660	953	490	450	480	290	190	116	70	40	2,860	200	1,000	120	140	
沖縄総合事務局	1,390	1,180	210	120	70	50	67	60	10	45	50	-	180	170	140	50	10	

1)宿泊目的割合不詳を含む。

2)長野県は北陸信越運輸局、福井県は中部運輸局に含まれる。

3)従業者数10人未満を含む。

第2表 月(3区分)、施設所在地(47区分及び運輸局等)、従業者数(3区分)、宿泊目的割合(2区分)別延べ宿泊者数  
並びに月(3区分)、施設所在地(47区分及び運輸局等)、宿泊目的割合(2区分)別外国人延べ宿泊者数

施設所在地(47区分 及び運輸局等)	延べ 宿泊者数 1)、3)	従業者数(3区分)、宿泊目的割合(2区分)											うち 宿泊目的割合(2区分)		
		10～29人		30～99人			100人以上			外国人延べ 宿泊者数 1)					
		1)	観光目的の 宿泊者が 50%未満 3)	観光目的の 宿泊者が 50%未満 3)	1)	観光目的の 宿泊者が 50%以上	観光目的の 宿泊者が 50%未満	1)	観光目的の 宿泊者が 50%以上	観光目的の 宿泊者が 50%未満	1)	観光目的の 宿泊者が 50%以上	観光目的の 宿泊者が 50%未満	観光目的の 宿泊者が 50%以上	観光目的の 宿泊者が 50%未満
平成23年1～3月計	88,387,290	43,549,770	44,586,830	24,321,290	7,260,700	17,010,320	25,316,910	12,919,160	12,372,840	23,268,840	15,931,930	7,280,840	5,196,370	2,738,690	2,456,290
北海道	5,941,020	3,827,790	2,111,040	1,129,660	359,090	768,380	1,899,450	1,209,700	689,750	2,214,680	2,016,940	197,750	594,830	523,470	71,360
青森県	802,280	238,620	563,670	342,520	41,280	301,240	211,860	87,950	123,910	115,140	89,460	25,690	15,500	8,220	7,280
岩手県	1,125,960	569,800	516,460	273,530	63,370	210,160	340,160	217,530	122,630	270,540	198,040	34,770	18,880	16,550	2,330
宮城県	1,712,500	715,260	992,920	589,200	75,340	513,470	481,240	159,230	322,020	366,160	358,110	8,040	18,750	11,580	7,170
秋田県	548,450	228,120	320,330	219,210	67,510	151,700	200,830	103,720	97,120	61,060	27,590	33,480	9,950	7,360	2,590
山形県	1,112,220	637,360	474,870	388,500	234,550	153,950	395,330	220,720	174,620	101,170	63,070	38,100	22,990	18,940	4,050
福島県	1,931,370	1,212,730	698,060	563,590	299,450	264,130	637,730	394,340	243,390	310,200	286,740	23,460	11,470	7,570	3,900
茨城県	825,270	255,690	563,670	298,520	34,930	263,590	278,510	118,490	160,010	107,580	63,040	44,530	14,630	3,050	11,570
栃木県	1,516,830	981,320	535,510	477,530	209,530	268,010	497,780	309,510	188,280	260,950	227,890	33,060	18,140	10,950	7,190
群馬県	1,904,750	1,364,420	540,330	486,000	164,370	321,630	496,980	422,980	74,000	354,500	337,340	17,160	14,740	9,950	4,790
埼玉県	800,840	133,670	667,170	334,120	24,200	309,920	279,570	47,890	231,680	88,680	16,970	71,710	12,390	880	11,500
千葉県	3,725,300	2,546,170	1,176,570	632,950	243,650	387,800	753,040	478,570	274,470	2,072,060	1,706,490	365,570	392,710	219,460	173,260
東京都	9,913,570	1,984,140	7,924,070	2,564,990	176,510	2,386,650	2,404,310	190,760	2,213,550	3,950,090	1,266,460	2,683,630	1,719,780	552,050	1,167,430
神奈川県	3,530,840	1,749,460	1,713,180	961,230	357,830	601,730	924,290	394,610	529,680	1,009,750	609,140	400,620	168,170	69,880	98,290
新潟県	2,493,780	1,589,130	902,660	592,470	203,860	387,600	614,770	375,060	239,710	454,860	360,970	93,890	36,970	26,080	10,890
富山県	617,240	315,530	301,710	210,010	66,230	143,780	238,490	187,840	50,650	62,510	35,320	27,190	6,350	3,270	3,080
石川県	1,416,930	872,520	533,970	280,770	90,600	190,170	251,320	454,050	286,840	309,990	274,820	35,170	22,870	16,550	6,190
福井県	759,790	368,600	385,880	174,920	83,100	91,820	283,470	140,140	138,020	63,460	58,160	5,300	4,980	940	3,840
山梨県	1,145,330	677,140	468,190	262,330	126,080	136,250	391,320	281,100	110,220	146,940	144,670	2,270	52,960	47,440	5,520
長野県	4,161,350	3,168,030	990,400	1,246,450	868,440	378,010	948,550	732,290	213,330	342,430	285,190	57,240	88,730	75,600	13,130
岐阜県	1,136,990	757,040	375,520	311,610	130,500	181,110	368,960	288,690	76,110	221,500	210,530	10,960	31,580	22,670	8,760
静岡県	4,175,700	2,655,020	1,500,850	1,029,030	435,040	593,980	1,379,220	1,054,800	324,410	874,990	691,170	165,490	94,500	44,110	49,930
愛知県	2,796,830	680,240	2,115,720	1,019,350	129,310	889,170	862,900	300,220	562,680	567,360	153,050	414,320	149,860	23,370	126,490
三重県	1,781,170	997,230	783,880	458,540	164,810	293,680	497,900	335,610	162,290	338,520	322,960	15,560	18,540	6,730	11,820
滋賀県	883,290	446,750	436,530	229,350	62,790	166,560	115,350	57,620	57,730	277,660	247,430	30,220	17,590	10,760	6,830
京都府	2,577,700	2,002,910	574,790	673,130	316,240	356,890	706,770	551,850	154,920	923,910	922,460	1,450	199,490	178,030	21,460
大阪府	5,055,570	1,366,220	3,689,350	1,291,630	218,270	1,073,370	1,511,080	428,370	1,082,710	1,663,580	614,510	1,049,070	633,270	310,710	322,560
兵庫県	2,647,920	1,454,890	1,174,680	727,080	287,700	425,030	654,290	341,670	312,620	764,880	572,960	191,920	68,330	31,470	36,860
奈良県	285,700	257,870	20,630	122,200	115,270	6,030	64,640	59,870	4,770	69,770	-	8,550	7,210	1,340	2,300
和歌山県	904,480	694,390	210,090	188,580	111,330	77,250	305,690	256,060	49,630	297,430	279,600	17,830	17,560	15,260	2,300
鳥取県	609,950	364,710	245,240	152,640	57,610	95,030	221,770	165,480	56,300	85,770	71,040	14,740	5,990	4,240	1,750
島根県	545,590	221,010	322,510	200,520	50,320	150,200	180,690	61,570	117,050	84,180	84,180	-	3,050	1,340	1,710
岡山県	977,010	251,170	724,520	399,760	30,350	369,410	338,270	141,500	196,770	82,840	37,040	45,800	12,510	3,790	8,730
広島県	1,578,160	404,630	1,171,600	695,090	135,320	557,960	386,740	130,010	256,730	300,740	79,050	221,690	35,240	5,650	29,470
山口県	858,650	339,760	518,690	303,000	71,010	231,990	270,230	118,880	151,350	157,000	124,150	32,850	6,530	1,930	4,600
徳島県	437,270	126,240	311,030	105,710	22,840	82,870	97,740	31,320	66,420	51,700	22,370	29,330	3,310	380	2,930
香川県	690,390	244,290	446,110	159,850	49,740	110,110	184,370	72,980	111,390	162,120	102,520	59,610	5,830	2,260	3,570
愛媛県	878,400	284,390	594,010	216,420	34,640	181,770	248,360	106,210	142,150	158,190	95,450	62,740	8,480	4,390	4,090
高知県	595,210	230,940	364,270	224,370	59,360	165,010	127,790	68,210	59,590	91,170	49,280	41,890	5,620	4,070	1,560
福岡県	2,999,570	517,010	2,481,740	1,110,040	116,110	993,930	909,440	189,250	720,190	683,270	182,190	501,090	143,900	39,980	103,920
佐賀県	622,680	265,040	357,520	233,250	107,720	125,420	169,410	73,260	96,150	68,360	57,890	10,470	12,790	8,750	4,040
長崎県	1,326,820	667,160	659,660	345,730	63,670	282,060	413,610	204,440	209,170	347,340	346,190	1,150	85,670	66,210	19,460
熊本県	1,548,420	688,640	859,780	497,290	189,280	308,010	494,070	214,700	279,370	235,860	161,840	74,020	102,810	82,420	20,390
大分県	1,413,660	923,480	490,180	442,070	168,060	274,010	419,010	300,650	118,350	295,630	284,440	11,200	114,340	101,430	12,910
宮崎県	687,130	165,100	509,520	206,650	27,120	167,020	258,830	57,410	201,420	69,300	58,360	10,940	14,770	7,330	7,440
鹿児島県	1,277,270	508,100	768,430	358,350	76,440	281,600	382,710	182,640	200,060	263,310	195,420	67,890	28,050	19,820	8,240
沖縄県	3,110,130	2,600,050	499,320	591,550	239,940	340,850	718,060	599,410	118,650	1,469,730	1,469,730	-	122,890	104,630	17,790
運輸局等(再掲) 2)															
北海道運輸局	5,941,020	3,827,790	2,111,040	1,129,660	359,090	768,380	1,899,450	1,209,700	689,750	2,214,680	2,016,940	197,750	594,830	523,470	71,360
東北運輸局	7,232,790	3,601,880	3,566,310	2,376,550	781,500	1,594,640	2,267,160	1,183,470	1,083,680	1,224,260	1,022,990	163,530	97,540	70,210	27,330
関東運輸局	23,362,720	9,692,000	13,588,690	6,017,670	1,337,090	4,675,570	6,025,810	2,243,920	3,781,900	7,990,540	4,371,990	3,618,550	2,393,510	913,660	1,479,560
北陸信越運輸局	8,689,300	5,945,210	2,728,740	2,329,700	1,229,120	1,099,570	2,553,130	1,749,250	790,520	1,169,790	956,300	213,490	154,910	121,490	33,280
中部運輸局	10,650,480	5,458,130	5,161,850	2,993,450	942,760	2,049,760	3,392,440	2,119,450	1,263,510	2,065,830	1,435,870	611,630	299,020	97,820	200,830
近畿運輸局	12,354,660	6,223,040	6,106,060	3,231,980	1,111,600	2,105,130	3,357,810	1,695,450	1,662,370	3,997,220	2,706,730	1,290,490	944,780	553,430	391,350
中国運輸局	4,569,360	1,581,280	2,982,570	1,751,000	344,610	1,404,580	1,397,710	617,440	778,200	710,530	395,440	315,080	63,320	16,940	46,260
四国運輸局	2,601,270	885,850	1,715,420	706,340	166,580	539,760	658,260	278,720	379,540	463,180	2				

第2表 月(3区分)、施設所在地(47区分及び運輸局等)、従業者数(3区分)、宿泊目的割合(2区分)別延べ宿泊者数  
並びに月(3区分)、施設所在地(47区分及び運輸局等)、宿泊目的割合(2区分)別外国人延べ宿泊者数(続き)

施設所在地(47区分 及び運輸局等)	延べ 宿泊者数 1)、3)	従業者数(3区分)、宿泊目的割合(2区分)											うち 宿泊目的割合(2区分)		
		10～29人		30～99人		100人以上			外国人延べ 宿泊者数 1)			観光目的の 宿泊者が 50%以上		観光目的の 宿泊者が 50%未満	
		1)	観光目的の 宿泊者が 50%以上	観光目的の 宿泊者が 50%未満	1)	観光目的の 宿泊者が 50%以上	観光目的の 宿泊者が 50%未満	1)	観光目的の 宿泊者が 50%以上	観光目的の 宿泊者が 50%未満	外国人延べ 宿泊者数 1)	観光目的の 宿泊者が 50%以上	観光目的の 宿泊者が 50%未満		
平成23年 1月	29,617,320	15,332,770	14,202,670	7,899,190	2,569,810	5,315,500	8,423,120	4,461,740	3,953,680	8,072,320	5,609,960	2,440,240	1,073,180	899,460	
北海道	2,032,810	1,365,380	667,260	361,790	125,570	236,050	632,560	412,190	220,370	799,500	733,930	65,570	223,220	199,550	
青森県	298,810	99,110	199,700	123,760	17,380	106,380	79,400	36,220	43,180	47,010	37,030	9,980	6,630	3,630	
岩手県	416,550	223,870	176,930	92,310	24,340	67,970	133,220	90,200	43,020	109,110	83,750	10,740	7,600	7,090	
宮城県	603,880	271,390	331,500	199,150	28,200	170,690	176,040	64,270	111,770	138,810	136,340	2,470	6,740	3,990	
秋田県	196,380	86,730	109,650	77,230	26,340	50,890	74,070	40,080	33,990	23,710	10,170	13,540	4,170	3,320	
山形県	366,100	232,810	133,300	128,120	83,250	44,880	127,550	77,310	50,240	35,250	25,600	9,660	9,850	8,340	
福島県	723,950	483,970	235,310	211,280	120,650	90,630	231,320	151,970	79,360	121,110	114,020	7,090	5,890	3,860	
茨城県	297,810	107,670	187,190	102,900	14,840	88,050	102,570	47,870	54,700	43,230	27,520	15,710	5,980	1,420	
栃木県	575,230	408,340	166,890	167,210	82,730	84,490	187,200	128,390	58,810	112,870	102,730	10,150	7,860	5,030	
群馬県	715,910	541,010	174,910	169,110	68,100	101,000	194,170	169,090	25,080	146,080	140,780	5,290	5,140	3,300	
埼玉県	262,600	45,470	217,130	108,890	10,060	98,830	92,590	17,150	75,440	28,150	22,470	4,070	330	3,740	
千葉県	1,373,700	990,180	382,900	205,850	84,200	121,520	264,520	176,230	88,290	817,440	686,740	130,710	141,940	81,490	
東京都	3,411,930	2,705,810	2,705,810	834,820	60,620	773,610	815,810	67,460	748,350	1,436,910	459,380	977,540	668,510	223,540	
神奈川県	1,252,470	654,640	574,910	336,780	140,280	195,930	329,620	147,730	181,890	355,230	218,410	136,820	60,000	24,790	
新潟県	891,860	628,810	262,250	184,770	74,770	109,540	213,240	140,980	72,270	185,340	156,200	29,130	18,070	14,080	
富山県	193,970	102,640	91,320	64,900	20,460	44,440	75,770	61,870	13,900	18,540	10,320	8,220	2,050	940	
石川県	453,450	283,850	166,110	88,940	31,950	56,990	240,890	146,320	91,080	101,510	89,780	11,740	7,720	5,490	
福井県	246,440	124,020	121,110	54,630	27,850	26,770	90,660	46,360	42,990	21,650	19,920	1,740	1,380	590	
山梨県	401,790	253,480	148,310	89,740	46,040	43,710	143,830	108,410	35,420	58,380	57,510	870	19,750	17,820	
長野県	1,646,110	1,307,320	337,690	506,950	384,670	122,280	358,340	285,150	72,090	136,500	116,430	20,070	41,630	36,780	
岐阜県	378,860	255,340	122,100	102,490	43,550	58,940	120,780	94,740	24,730	71,080	67,770	3,310	10,510	7,190	
静岡県	1,496,130	998,060	489,860	354,580	164,200	190,390	500,460	394,950	105,510	313,830	253,070	53,270	31,620	14,500	
愛知県	856,570	225,040	631,400	308,280	43,670	264,480	270,420	101,890	168,530	176,560	51,120	125,440	50,080	7,290	
三重県	604,740	349,180	255,530	148,720	56,270	92,420	165,680	113,920	51,760	116,940	51,110	6,610	7,170	4,890	
滋賀県	267,580	132,210	135,370	66,600	18,180	48,420	33,940	16,120	17,820	84,150	74,810	9,340	5,740	3,880	
京都府	765,140	595,280	169,860	198,370	92,000	106,360	204,460	158,560	45,900	277,150	276,730	420	73,770	66,450	
大阪府	1,550,710	411,630	1,139,080	403,220	69,390	333,830	461,820	131,990	329,830	505,690	182,650	323,040	223,030	112,670	
兵庫県	844,850	469,150	370,340	225,000	92,630	128,140	206,970	108,970	98,000	243,830	182,990	60,840	22,740	10,930	
奈良県	73,800	68,180	4,150	30,420	29,840	350	17,740	16,330	1,410	19,740	-	1,960	1,900	60	
和歌山県	276,390	214,210	62,180	58,120	33,650	24,470	94,670	79,310	15,350	92,510	86,790	5,720	5,200	4,400	
鳥取県	191,490	117,660	73,830	45,690	18,100	27,590	67,030	49,790	17,240	24,800	20,550	4,260	1,950	1,530	
島根県	163,480	64,640	98,350	63,050	16,350	46,690	53,010	17,040	35,490	25,090	25,090	-	1,020	360	
岡山県	291,500	76,740	214,450	121,960	10,500	111,450	101,580	43,200	58,380	24,730	10,060	14,670	4,840	1,880	
広島県	479,690	121,210	357,890	213,090	40,590	171,910	118,330	41,600	76,730	90,700	22,770	67,930	12,680	2,180	
山口県	251,150	99,010	152,120	87,210	19,090	68,120	81,150	35,350	45,800	46,240	36,070	10,160	2,110	870	
徳島県	136,450	37,100	99,340	30,260	5,720	24,540	30,580	9,440	21,150	16,550	7,580	8,980	1,410	50	
香川県	200,960	67,160	133,800	47,010	14,690	32,310	53,540	20,640	32,910	48,150	29,380	18,770	1,490	480	
愛媛県	261,930	85,700	176,230	65,530	10,020	55,510	75,290	30,700	44,580	49,830	29,190	20,640	3,000	1,580	
高知県	170,110	63,560	106,550	67,760	17,720	50,040	35,840	18,210	17,640	25,300	12,860	12,440	2,190	1,860	
福岡県	928,400	163,080	764,930	338,000	35,360	302,650	288,890	60,580	228,310	207,840	57,200	150,650	58,300	17,920	
佐賀県	201,250	86,640	114,560	74,260	34,490	39,720	54,610	24,610	30,000	22,510	19,020	3,490	5,540	3,770	
長崎県	381,900	193,390	188,510	97,350	18,210	79,140	120,810	59,140	61,680	100,160	99,810	350	40,460	33,510	
熊本県	481,760	216,420	265,340	158,380	60,000	98,380	149,770	60,980	88,800	83,220	59,470	23,750	45,720	36,090	
大分県	445,260	296,960	148,300	137,710	52,340	85,360	130,130	95,010	35,120	98,570	95,000	3,570	53,300	47,640	
宮崎県	204,770	52,070	149,360	61,450	8,720	49,380	75,400	16,240	59,160	24,080	20,360	3,720	8,910	5,650	
鹿児島県	418,520	171,430	246,510	115,190	24,340	90,700	124,520	60,290	64,220	88,940	68,050	20,890	11,570	8,930	
沖縄県	932,190	786,680	142,550	170,380	67,870	99,550	222,290	186,900	35,390	457,790	457,790	-	39,160	32,550	
運輸局等(再掲) 2)															
北海道運輸局	2,032,810	1,365,380	667,260	361,790	125,570	236,050	632,560	412,190	220,370	799,500	733,930	65,570	223,220	199,550	
東北運輸局	2,605,680	1,397,880	1,186,380	831,850	300,160	531,430	821,610	460,060	361,560	475,010	406,910	53,480	40,870	30,230	
関東運輸局	8,291,450	3,705,150	4,558,050	2,015,290	506,860	1,507,140	2,130,310	862,330	1,267,980	2,998,290	1,698,740	1,299,560	913,260	357,730	
北陸信越運輸局	3,185,390	2,322,630	857,370	511,860	333,250	888,240	634,320	249,340	441,890	372,730	69,160	69,480	57,290	12,190	
中部運輸局	3,582,750	1,951,640	1,620,000	968,700	335,530	633,000	1,148,010	751,860	393,520	700,060	503,700	188,860	100,200	31,280	
近畿運輸局	3,778,460	1,890,660	1,880,990	981,730	335,700	641,570	1,019,600	511,290	508,310	1,223,070	823,710	399,370	332,440	200,250	
中国運輸局	1,377,310	479,270	896,640	530,990	104,640	425,770	421,110	186,980	233,650	211,560	114,540	97,020	22,610	6,820	
四国運輸局	769,440	253,520	515,920	210,560	48,150	162,410	78,980	116,270	139,830	79,010	60,820	8,090	3,970	4,110	
九州運輸局	3,061,840	1,179,980	1,877,510	982,340	233,470	745,330	944,140	376,850	567,290	625,310	418,910	206,400	223,790	153,510	
沖縄総合事務局	932,190	786,680	142,550	170,380	67,870	99,550	222,290	186,900	35,390	457,790	457,790	-	39,160	32,550	

1)宿泊目的割合不詳を含む。  
2)長野県は北陸信越運輸局、福井県は中部運輸局に含まれる。  
3)従業者数10人未満を含む。

第2表 月(3区分)、施設所在地(47区分及び運輸局等)、従業者数(3区分)、宿泊目的割合(2区分)別延べ宿泊者数  
並びに月(3区分)、施設所在地(47区分及び運輸局等)、宿泊目的割合(2区分)別外国人延べ宿泊者数(続き)

施設所在地(47区分 及び運輸局等)	延べ 宿泊者数 1)、3)	従業者数(3区分)、宿泊目的割合(2区分)									うち 外国人延べ 宿泊者数 1)				
		10～29人			30～99人			100人以上			観光目的の 宿泊者が 50%以上	観光目的の 宿泊者が 50%未満			
		1)	観光目的の 宿泊者が 50%以上	観光目的の 宿泊者が 50%未満	1)	観光目的の 宿泊者が 50%以上	観光目的の 宿泊者が 50%未満	1)	観光目的の 宿泊者が 50%以上	観光目的の 宿泊者が 50%未満					
平成23年 2月	30,789,280	15,572,530	15,130,080	8,321,220	2,573,910	5,731,600	8,799,440	4,590,270	4,200,900	8,189,250	5,641,710	2,525,370	2,136,930	1,168,190	968,200
北海道	2,181,220	1,402,320	777,540	417,350	133,590	282,410	708,550	449,900	258,650	806,790	729,730	77,070	306,210	267,590	38,620
青森県	299,080	98,100	200,980	125,590	16,460	109,130	79,710	36,900	42,810	46,500	37,270	9,230	6,960	3,880	3,080
岩手県	424,360	238,560	169,690	93,200	24,420	68,780	133,180	92,200	40,980	109,710	83,040	11,400	9,250	8,520	730
宮城県	640,530	280,250	358,520	214,740	28,740	185,900	184,370	68,160	116,210	144,540	141,050	3,490	9,120	6,260	2,860
秋田県	216,890	99,830	117,070	84,870	29,780	55,100	76,340	42,660	33,690	24,110	13,110	11,000	4,390	3,270	1,120
山形県	417,950	250,920	167,030	153,980	101,760	52,220	145,660	84,930	60,730	35,890	22,780	13,110	10,550	8,910	1,640
福島県	725,950	467,620	253,040	212,370	114,000	98,370	235,500	150,350	85,150	114,890	106,690	8,200	4,420	3,180	1,240
茨城県	304,460	99,580	201,920	104,890	13,020	91,870	104,190	47,750	56,450	41,230	25,470	15,760	4,930	330	4,600
栃木県	550,240	380,820	169,420	171,290	86,060	85,230	180,610	120,860	59,760	102,820	91,870	10,940	7,290	4,600	2,690
群馬県	721,550	535,560	185,990	172,480	61,330	111,150	188,850	162,820	26,030	138,120	132,190	5,930	7,060	5,220	1,840
埼玉県	271,460	48,130	223,330	109,570	8,460	101,110	95,900	16,920	78,980	30,300	6,340	23,950	5,120	340	4,770
千葉県	1,414,860	1,008,350	405,800	232,420	102,530	129,650	281,490	189,630	91,860	801,950	672,020	129,930	152,370	90,670	61,710
東京都	3,647,140	746,860	2,898,480	917,570	63,730	853,270	878,880	70,280	808,600	1,496,880	483,470	1,013,400	696,100	220,150	475,890
神奈川県	1,279,290	651,750	604,900	346,470	132,790	213,120	335,120	145,660	189,460	374,700	233,420	141,280	70,530	29,130	41,410
新潟県	943,200	656,720	285,750	205,280	80,870	123,970	222,610	146,450	76,160	174,590	147,590	28,970	13,850	10,240	3,610
富山県	214,740	115,820	98,920	72,590	24,730	47,850	83,390	67,160	16,220	23,800	13,970	9,830	2,990	1,800	1,190
石川県	483,640	302,720	177,360	95,350	30,870	64,480	254,430	157,290	93,580	110,470	98,360	12,120	9,780	7,180	2,470
福井県	259,660	127,620	130,260	59,000	28,310	30,690	94,100	47,170	45,140	20,940	19,220	1,720	1,180	270	760
山梨県	413,510	252,760	160,750	92,410	46,620	45,800	144,940	105,970	38,970	54,550	53,640	920	24,970	22,170	2,800
長野県	1,589,450	1,257,680	330,990	462,480	335,290	127,190	344,560	272,800	70,980	124,020	105,590	18,430	37,150	32,590	4,560
岐阜県	390,140	272,240	116,210	101,680	45,470	56,220	128,970	103,780	23,620	76,740	73,350	3,390	14,680	11,270	3,340
静岡県	1,522,890	1,008,420	507,020	366,000	167,500	198,500	513,790	406,840	106,950	326,280	261,280	58,110	41,960	21,070	20,880
愛知県	902,870	213,350	689,340	334,320	41,170	292,970	282,400	96,940	185,460	179,030	43,810	135,220	60,840	12,190	48,660
三重県	556,680	301,360	255,300	142,120	48,700	93,400	155,620	104,080	51,540	99,630	94,660	4,970	7,840	3,820	4,020
滋賀県	258,810	129,680	129,130	66,770	17,440	49,330	33,190	15,720	84,680	75,150	9,540	7,000	4,750	2,250	2,250
京都府	790,130	610,390	179,740	205,600	93,700	111,900	219,640	171,700	47,940	280,150	279,760	390	68,000	60,210	7,780
大阪府	1,563,570	418,840	1,144,730	402,490	69,350	333,150	471,820	138,560	333,260	507,350	184,540	322,810	233,300	119,540	113,760
兵庫県	858,150	483,170	369,190	235,530	98,720	132,650	207,040	108,080	98,950	231,230	174,630	56,600	26,960	13,640	13,320
奈良県	80,410	71,110	6,160	32,700	30,840	1,720	17,600	16,190	1,410	21,120	21,120	-	3,240	3,090	150
和歌山県	288,120	218,500	69,620	58,500	33,380	25,120	97,140	81,300	15,840	93,290	88,110	5,180	8,240	7,570	680
鳥取県	209,910	136,260	73,650	53,200	24,730	28,460	73,710	56,280	17,430	28,070	23,670	4,400	2,910	2,320	590
島根県	171,090	68,270	102,240	61,450	14,490	46,950	56,570	19,170	36,820	26,740	26,740	-	1,430	880	560
岡山県	291,290	70,790	220,290	121,840	8,140	113,700	102,060	42,490	59,570	24,060	10,340	13,720	3,970	1,100	2,860
広島県	492,120	118,410	373,150	218,770	38,710	179,510	122,300	40,440	82,260	92,790	23,790	69,000	11,770	2,060	9,700
山口県	276,720	106,620	170,110	98,530	22,120	76,400	86,170	36,470	49,700	51,650	41,190	10,450	2,330	850	1,480
徳島県	138,080	33,250	104,830	33,370	5,840	27,530	29,250	8,080	21,170	14,710	5,530	9,180	1,210	210	1,000
香川県	219,540	69,650	149,890	47,910	12,050	35,860	58,000	19,000	39,000	52,390	33,080	19,310	2,630	1,080	1,550
愛媛県	285,750	86,900	198,850	68,730	9,860	58,870	80,920	33,530	47,400	49,140	30,090	19,050	3,240	1,930	1,310
高知県	187,750	70,380	117,370	70,330	16,590	53,740	42,260	22,200	20,060	31,390	17,100	14,280	2,280	1,840	430
福岡県	980,960	161,380	819,350	367,050	35,700	331,350	290,910	56,050	234,870	226,710	60,950	165,750	54,740	13,550	41,180
佐賀県	204,210	87,700	116,480	76,960	36,340	40,590	24,200	32,090	22,820	19,250	3,570	5,050	3,650	1,400	1,400
長崎県	467,230	234,080	233,150	120,220	20,580	99,650	146,740	72,820	73,920	122,290	121,860	440	32,860	25,520	7,340
熊本県	492,790	210,410	282,380	159,400	58,790	100,610	159,060	68,400	90,660	70,800	48,600	22,200	39,900	33,280	6,620
大分県	453,510	286,600	166,910	141,520	50,500	91,010	135,820	94,240	41,580	91,500	87,620	3,880	47,500	41,910	5,590
宮崎県	248,190	57,290	187,030	71,710	7,950	59,890	96,480	21,890	74,590	25,430	21,270	4,160	4,460	1,020	3,440
鹿児島県	392,630	145,030	247,520	112,780	20,850	91,850	115,490	50,970	64,520	81,370	58,270	23,100	12,160	8,320	3,840
沖縄県	1,066,580	880,490	182,690	207,840	81,060	123,370	247,800	205,200	42,600	499,130	499,130	-	52,240	45,230	6,890
運輸局等(再掲) 2)															
北海道運輸局	2,181,220	1,402,320	777,540	417,350	133,590	282,410	708,550	449,900	258,650	806,790	729,730	77,070	306,210	267,590	38,620
東北運輸局	2,724,770	1,435,290	1,266,330	884,750	315,590	569,500	854,760	475,190	379,570	475,640	403,930	56,430	44,690	34,020	10,660
関東運輸局	8,602,510	3,723,800	4,850,600	2,147,100	514,540	1,631,200	2,209,990	859,890	1,350,100	3,040,530	1,698,420	1,342,110	968,370	372,600	595,700
北陸信越運輸局	3,231,030	2,332,930	893,030	835,690	471,770	363,500	643,700	256,950	434,850	365,520	69,340	63,760	51,800	11,830	11,830
中部運輸局	3,632,240	1,922,980	1,698,130	1,003,120	331,140	671,780	1,174,880	758,810	412,720	702,630	492,320	203,410	126,500	48,620	77,660
近畿運輸局	3,839,190	1,931,690	1,898,570	1,001,600	343,420	653,860	1,046,430	531,750	514,690	1,217,820	823,320	394,510	346,740	208,800	137,940
中国運輸局	1,441,130	500,360	939,440	553,780	108,190	445,030	440,810	194,460	245,770	223,310	125,730	97,570	22,410	7,210	15,200
四国運輸局	831,110	820,180	570,930	220,340	44,340	176,010	210,440	82,820	127,620	147,620	85,800	61,830	9,350	5,070	4,280
九州運輸局	3,239,510	1,182,490	2,052,810	1,049,650	230,700	814,950	1,000,790	388,560	612,230	640,920	417,820	223,100	196,670	127,250	69,420
沖縄総合事務局	1,066,580	880,490	182,690	207,840	81,060	123,370	247,800	205,200	42,600	499,130	499,130	-	52,240	45,230	6,890

1)宿泊目的割合不詳を含む。  
2)長野県は北陸信越運輸局、福井県は中部運輸局に含まれる。  
3)従業者数10人未満を含む。

第2表 月(3区分)、施設所在地(47区分及び運輸局等)、従業者数(3区分)、宿泊目的割合(2区分)別延べ宿泊者数  
並びに月(3区分)、施設所在地(47区分及び運輸局等)、宿泊目的割合(2区分)別外国人延べ宿泊者数(続き)

施設所在地(47区分 及び運輸局等)	延べ 宿泊者数 1)、3)	従業者数(3区分)、宿泊目的割合(2区分)											うち 宿泊目的割合(2区分)		
		10～29人			30～99人			100人以上			外国人延べ 宿泊者数 1)	観光目的の 宿泊者が 50%以上	観光目的の 宿泊者が 50%未満		
		1)	観光目的の 宿泊者が 50%以上	観光目的の 宿泊者が 50%未満	1)	観光目的の 宿泊者が 50%以上	観光目的の 宿泊者が 50%未満	1)	観光目的の 宿泊者が 50%以上	観光目的の 宿泊者が 50%未満					
平成23年 3月	27,980,690	12,644,470	15,254,080	8,100,890	2,116,970	5,963,230	8,094,350	3,867,150	4,218,260	7,007,270	4,680,250	2,315,240	497,320	588,630	
北海道	1,726,990	1,060,090	666,230	350,520	99,930	249,920	558,350	347,610	210,740	608,390	553,280	55,110	65,400	56,330	
青森県	204,390	41,400	162,990	93,170	7,440	85,730	52,750	14,830	37,920	21,630	15,160	6,470	1,900	700	
岩手県	285,050	107,370	169,840	88,020	14,610	73,410	73,760	35,130	38,630	51,710	31,250	12,630	2,030	930	
宮城県	468,090	163,620	302,900	175,310	18,390	156,880	120,820	26,790	94,030	82,810	80,730	2,080	2,900	1,330	
秋田県	135,180	41,560	93,620	57,110	11,400	45,710	50,420	20,980	29,440	13,240	4,310	8,930	1,390	770	
山形県	328,170	153,620	174,540	106,400	49,550	56,850	122,120	58,480	63,640	30,020	14,690	15,330	2,590	1,690	
福島県	481,470	261,140	209,710	139,940	64,810	75,140	170,910	92,020	78,880	74,200	66,030	8,180	1,170	530	
茨城県	223,000	48,440	174,560	90,730	7,060	83,670	71,750	22,880	48,870	23,120	10,060	13,060	3,720	1,300	
栃木県	391,350	192,150	199,200	139,030	40,740	98,290	129,970	60,260	69,710	45,260	33,290	11,970	2,980	1,320	
群馬県	467,280	287,860	179,430	144,420	34,930	109,480	113,960	91,070	22,890	70,310	64,370	5,940	2,550	1,420	
埼玉県	266,780	40,070	226,710	115,670	5,690	109,980	91,090	13,830	77,260	30,230	4,950	25,280	3,190	210	
千葉県	936,750	547,640	387,860	194,680	56,920	136,630	207,020	112,700	94,320	452,670	347,730	104,940	98,400	47,300	
東京都	2,854,500	532,930	2,319,780	812,600	52,160	759,770	709,620	53,030	656,600	1,016,300	323,610	692,690	355,160	108,350	
神奈川県	999,080	443,070	533,370	277,980	84,760	192,680	259,560	101,210	158,340	279,820	157,310	122,510	37,640	15,960	
新潟県	658,720	303,600	354,650	202,420	48,220	178,920	87,630	91,290	92,970	57,170	35,800	5,050	1,760	3,290	
富山県	208,530	97,070	111,460	72,520	21,030	51,500	79,330	58,810	20,520	20,170	11,030	9,140	1,310	530	
石川県	479,840	285,950	190,500	96,480	27,780	68,700	256,000	150,440	102,180	98,010	86,690	11,320	5,370	3,880	
福井県	253,690	116,960	134,510	61,290	26,940	34,350	98,710	46,610	49,880	20,860	19,020	1,840	2,420	70	
山梨県	330,020	170,900	159,130	80,180	33,430	46,750	102,540	66,720	35,830	34,010	33,520	480	8,250	7,460	
長野県	925,790	603,030	321,720	277,010	148,470	128,540	245,650	174,340	70,260	81,910	63,170	18,740	9,950	6,240	
岐阜県	367,990	229,460	137,200	107,440	41,490	65,950	119,210	90,170	27,750	73,680	69,410	4,270	6,390	4,220	
静岡県	1,156,690	648,550	503,970	308,450	103,350	205,100	364,960	253,020	111,950	234,890	176,820	54,110	20,470	8,540	
愛知県	1,037,390	241,850	794,980	376,750	44,480	331,710	310,080	101,390	208,690	211,770	58,120	153,650	38,940	3,900	
三重県	619,750	346,690	273,050	167,700	59,840	107,860	176,600	117,600	59,000	121,950	116,470	5,480	4,090	1,190	
滋賀県	356,900	184,860	172,040	95,980	27,170	68,810	48,220	25,580	22,640	108,830	97,480	11,350	4,850	2,130	
京都府	1,022,430	797,250	225,180	269,170	130,540	138,630	282,670	221,590	61,080	366,600	365,970	630	57,720	51,360	
大阪府	1,941,300	535,750	1,405,540	485,920	79,520	406,390	577,430	157,810	419,620	650,530	247,310	403,220	176,940	78,500	
兵庫県	944,930	502,570	435,140	266,540	96,350	164,240	240,280	124,620	115,660	289,820	215,340	74,480	18,630	6,890	
奈良県	131,480	118,570	10,310	59,080	54,590	3,960	29,300	27,360	1,940	28,920	-	3,340	2,220	1,130	
和歌山県	339,980	261,690	78,290	71,970	44,310	27,660	113,880	95,440	18,440	111,620	104,690	6,930	4,110	3,290	
鳥取県	208,550	110,790	97,760	53,750	14,780	38,980	81,030	59,400	21,630	32,900	26,820	6,080	1,140	390	
島根県	211,030	88,100	121,910	76,020	19,470	56,550	71,110	25,360	44,740	32,350	32,350	-	590	490	
岡山県	394,220	103,640	289,780	155,960	11,710	144,260	134,630	55,810	78,820	34,040	16,630	17,410	3,700	800	
広島県	606,350	165,000	440,570	263,230	56,030	206,540	146,110	48,370	97,740	117,250	32,490	84,760	10,780	1,400	
山口県	330,780	134,130	196,470	117,260	29,800	87,460	102,900	47,060	55,840	59,120	46,880	12,240	2,090	220	
徳島県	162,750	55,890	106,860	42,080	11,290	30,790	37,900	13,800	24,110	20,440	9,270	11,170	690	110	
香川県	269,900	107,480	162,420	64,920	22,990	41,930	72,820	33,340	39,480	61,580	40,060	21,530	1,720	700	
愛媛県	330,720	111,790	218,930	82,160	14,770	67,390	92,150	41,980	50,160	59,220	36,180	23,040	2,240	880	
高知県	237,350	97,000	140,350	86,280	25,050	61,230	49,690	27,800	21,890	34,490	19,310	15,170	1,160	360	
福岡県	1,090,210	192,550	897,460	404,990	45,050	359,940	329,640	72,620	257,010	248,720	64,040	184,690	30,860	8,510	
佐賀県	217,220	90,710	126,480	82,040	36,890	45,120	58,500	24,440	34,060	23,020	19,620	3,400	2,210	1,330	
長崎県	477,690	239,690	238,000	128,160	24,890	103,270	146,060	72,480	73,570	124,890	124,520	370	12,350	7,180	
熊本県	573,880	261,810	312,070	179,510	70,490	109,020	185,240	85,330	99,910	81,840	53,770	28,080	17,180	13,050	
大分県	514,890	339,920	174,970	162,840	65,210	97,640	153,060	111,400	41,650	105,570	101,820	3,750	13,540	11,880	
宮崎県	234,170	55,750	173,130	73,490	10,450	57,750	86,950	19,280	67,660	19,790	16,740	3,050	1,400	660	
鹿児島県	466,130	191,640	274,400	130,380	31,250	99,050	142,700	71,380	71,320	93,010	69,100	23,910	4,330	2,570	
沖縄県	1,111,360	932,880	174,080	213,330	91,010	117,920	247,970	207,310	40,660	512,810	512,810	-	31,490	26,850	
運輸局等(再掲) 2)															
北海道運輸局	1,726,990	1,060,090	666,230	350,520	99,930	249,920	558,350	347,610	210,740	608,390	553,280	55,110	65,400	56,330	
東北運輸局	1,902,350	768,710	1,113,600	659,950	166,190	493,720	590,780	248,230	342,550	273,610	212,160	53,620	11,980	5,950	
関東運輸局	6,468,760	2,263,050	4,180,030	1,855,290	315,690	1,537,240	1,685,510	521,700	1,163,810	1,951,710	974,830	976,880	511,880	183,330	
北陸信越運輸局	2,272,880	1,289,650	978,340	648,440	245,490	402,830	759,900	471,230	284,240	293,050	218,050	74,990	21,680	9,260	
中部運輸局	3,435,500	1,583,520	1,843,710	1,021,630	276,090	744,980	1,069,560	608,790	457,270	663,150	439,840	219,360	72,310	17,920	
近畿運輸局	4,737,010	2,400,680	2,326,500	1,248,650	432,480	809,700	1,291,780	652,410	639,370	1,556,320	1,059,710	496,610	265,590	144,380	
中国運輸局	1,750,930	601,660	1,146,490	666,230	131,780	533,790	535,790	236,000	298,770	275,660	155,170	120,490	18,310	2,910	
四国運輸局	1,000,710	372,150	628,560	275,440	74,100	201,340	252,560	116,920	135,640	175,730	104,810	70,910	5,810	3,750	
九州運輸局	3,574,200	1,372,070	2,196,520	1,161,410	284,220	871,780	1,102,140	456,950	645,200	696,840	449,590	247,250	81,870	45,180	
沖縄総合事務局	1,111,360	932,880	174,080	213,330	91,010	117,920	247,970	207,310	40,660	512,810	512,810	-	31,490	26,850	

1)宿泊目的割合不詳を含む。  
2)長野県は北陸信越運輸局、福井県は中部運輸局に含まれる。  
3)従業者数10人未満を含む。



第3表 月(3区分)、施設所在地(47区分及び運輸局等)、従業者数(3区分)、宿泊目的割合(2区分)別実宿泊者数  
並びに月(3区分)、施設所在地(47区分及び運輸局等)、宿泊目的割合(2区分)別外国人実宿泊者数

施設所在地(47区分 及び運輸局等)	実宿泊者数 1)、3)	従業者数(3区分)、宿泊目的割合(2区分)											宿泊目的割合(2区分)		
		10～29人			30～99人			100人以上			うち外国人 実宿泊者数 1)	観光目的の 宿泊者が 50%以上			
		1)	観光目的の 宿泊者が 50%以上	観光目的の 宿泊者が 50%未満	1)	観光目的の 宿泊者が 50%以上	観光目的の 宿泊者が 50%未満	1)	観光目的の 宿泊者が 50%以上	観光目的の 宿泊者が 50%未満					
平成23年1～3月計	66,131,960	34,205,800	31,802,380	18,076,000	5,614,430	12,426,950	20,067,010	10,654,430	9,399,630	17,789,030	12,495,500	5,253,120	3,160,040	1,781,150	1,378,040
北海道	4,296,930	2,822,540	1,472,210	815,700	255,380	558,130	1,510,310	980,530	529,780	1,602,600	1,468,570	134,030	399,610	355,930	43,680
青森県	589,880	196,480	393,400	233,440	30,380	203,060	180,490	77,120	103,370	93,890	71,220	22,670	9,480	6,530	2,950
岩手県	821,770	442,350	342,340	207,220	51,890	155,330	267,820	183,050	84,780	215,530	153,400	27,000	12,020	10,640	1,370
宮城県	1,224,510	591,010	630,330	400,180	52,210	347,740	333,500	126,560	206,950	340,720	333,110	7,610	11,700	6,910	4,790
秋田県	407,610	154,620	252,990	175,150	47,800	127,350	146,390	72,420	73,960	43,240	18,300	24,940	7,630	6,170	1,460
山形県	837,130	490,050	347,090	274,970	163,420	111,550	318,370	183,950	134,420	86,820	58,130	28,690	15,580	13,230	2,350
福島県	1,398,320	902,110	488,210	405,360	212,680	192,680	491,690	278,760	212,920	246,270	228,400	17,870	8,970	6,330	2,640
茨城県	597,930	213,420	382,740	203,650	28,140	175,520	214,740	96,650	118,090	96,560	59,720	36,830	7,840	1,400	6,440
栃木県	1,220,450	807,260	413,190	380,870	169,490	211,370	399,670	253,030	146,640	239,430	213,730	25,700	13,300	8,760	4,530
群馬県	1,440,300	1,065,170	375,140	357,700	134,490	223,210	401,000	345,160	55,840	293,090	278,400	14,690	11,530	8,740	2,800
埼玉県	587,120	110,110	477,010	242,480	18,300	224,180	219,140	41,950	177,190	69,260	11,770	57,490	6,080	390	5,690
千葉県	2,873,700	2,002,750	869,200	465,000	183,380	280,120	607,530	391,980	215,550	1,627,710	1,336,600	291,110	321,730	181,440	140,290
東京都	6,692,240	1,331,670	5,356,990	1,820,170	124,730	1,694,380	1,732,100	131,010	1,601,100	2,591,560	832,570	1,759,000	804,010	251,280	552,570
神奈川県	2,596,530	1,385,390	1,201,350	738,150	299,460	437,570	707,290	335,290	372,000	779,330	490,880	288,450	98,530	46,510	52,020
新潟県	1,890,960	1,227,000	663,070	440,550	157,760	282,520	500,240	315,440	184,800	336,950	268,920	68,030	17,790	10,870	6,920
富山県	514,390	287,910	226,480	176,440	61,300	115,140	210,770	171,860	38,900	54,540	32,940	21,600	4,320	2,170	2,150
石川県	1,166,710	739,000	424,830	225,160	82,950	142,210	648,180	402,040	243,260	234,940	211,090	23,850	16,710	12,710	3,990
福井県	550,880	340,200	209,140	141,880	75,710	66,170	234,000	127,040	105,420	58,680	54,400	4,280	2,780	840	1,740
山梨県	881,570	574,540	307,030	198,580	105,350	93,230	333,350	243,100	90,250	134,120	132,490	1,630	48,520	44,590	3,930
長野県	3,005,710	2,260,950	742,100	853,110	545,290	307,810	775,990	602,670	170,660	285,390	242,980	42,400	45,720	37,520	8,200
岐阜県	919,900	665,450	250,360	243,210	117,540	125,670	314,150	247,890	62,300	207,140	197,140	10,010	26,150	19,580	6,460
静岡県	3,348,670	2,289,390	1,052,500	792,050	364,230	427,810	1,167,110	913,870	253,240	752,920	620,750	126,880	74,040	42,290	31,740
愛知県	2,133,620	587,980	1,545,540	781,040	109,780	671,170	697,010	261,520	435,490	424,500	134,420	290,080	98,930	19,370	79,560
三重県	1,488,770	866,280	622,460	349,390	147,930	201,430	435,940	302,520	133,420	275,850	262,990	12,860	10,340	4,900	5,440
滋賀県	729,660	390,940	338,710	170,670	50,650	120,020	91,910	51,280	40,630	242,800	219,680	23,120	11,980	8,970	3,020
京都府	1,840,360	1,441,350	399,010	470,520	229,790	240,730	532,360	418,770	113,590	637,850	637,160	690	105,090	92,280	12,810
大阪府	3,634,330	969,940	2,664,380	934,070	146,640	787,430	1,053,690	275,720	777,970	1,217,000	461,650	755,350	389,110	189,850	199,270
兵庫県	2,134,940	1,224,230	897,710	532,730	232,740	290,050	554,020	291,190	262,820	642,470	492,310	150,160	47,010	22,340	24,670
奈良県	223,530	205,960	13,180	96,050	91,700	3,490	54,220	50,430	3,800	55,770	-	5,550	5,000	560	560
和歌山県	774,520	620,540	153,990	149,590	91,930	57,660	273,490	234,670	38,820	271,860	257,470	14,390	15,500	13,980	1,520
鳥取県	498,130	318,030	180,100	117,060	43,630	73,430	194,480	149,680	44,810	76,520	65,850	10,670	4,350	3,390	970
島根県	426,820	199,000	225,890	142,560	40,310	102,250	154,760	57,190	95,650	82,360	82,360	-	1,980	1,330	650
岡山県	762,640	223,370	539,170	302,750	26,450	276,300	280,650	127,700	152,950	75,400	36,110	39,290	8,280	3,250	5,030
広島県	1,221,280	336,190	883,360	537,370	106,730	429,030	317,000	109,930	207,070	242,650	70,230	172,410	23,330	4,630	18,580
山口県	691,240	307,600	383,540	242,600	62,520	180,080	227,280	111,010	116,270	142,450	115,050	27,400	4,710	1,650	3,070
徳島県	304,680	118,960	185,720	75,390	20,920	54,470	83,920	29,150	54,770	43,250	20,290	22,960	1,820	370	1,450
香川県	541,590	213,210	328,380	119,680	40,960	78,720	147,850	61,420	86,440	149,720	99,170	50,550	4,890	2,120	2,770
愛媛県	727,040	254,910	472,130	175,960	31,720	144,230	207,860	94,640	113,230	142,630	89,770	52,860	6,400	3,300	3,100
高知県	448,120	186,510	261,610	175,500	47,700	127,810	94,230	54,000	40,230	82,710	46,410	36,300	4,520	3,310	1,210
福岡県	2,338,330	434,400	1,903,560	849,950	94,200	755,760	755,910	162,030	593,880	581,020	158,740	422,280	105,600	29,970	75,630
佐賀県	494,620	244,550	249,980	195,130	99,410	95,630	152,860	69,170	83,690	58,210	50,210	8,000	10,830	7,610	3,210
長崎県	1,055,150	590,390	464,760	268,610	51,170	217,440	350,170	187,910	162,260	312,300	311,390	910	70,890	60,750	10,140
熊本県	1,268,610	621,370	647,240	402,500	169,780	232,720	423,010	198,730	224,290	199,810	145,620	54,190	70,700	59,540	11,160
大分県	1,179,590	827,690	351,900	367,800	148,620	219,180	343,180	258,790	84,380	283,300	274,350	8,950	101,520	93,610	7,900
宮崎県	496,330	125,720	361,850	162,700	18,060	135,880	167,640	43,070	124,570	57,470	49,250	8,220	10,820	6,730	4,080
鹿児島県	947,770	409,600	537,650	266,480	55,140	211,030	294,780	140,830	153,950	232,350	175,630	56,720	18,870	13,310	5,560
沖縄県	1,907,050	1,587,710	312,820	398,890	174,080	218,290	464,950	391,720	73,230	868,120	868,120	-	63,000	54,770	7,980
運輸局等(再掲) 2)															
北海道運輸局	4,296,930	2,822,540	1,472,210	815,700	255,380	558,130	1,510,310	980,530	529,780	1,602,600	1,468,570	134,030	399,610	355,930	43,680
東北運輸局	5,279,230	2,776,620	2,454,370	1,696,310	558,370	1,137,710	1,738,260	921,850	816,400	1,026,460	862,570	128,770	65,370	49,810	15,560
関東運輸局	16,889,840	7,490,300	9,382,660	4,406,590	1,063,340	3,339,570	4,614,820	1,838,150	2,776,670	5,831,050	3,356,170	2,474,890	1,311,540	543,120	768,270
北陸信越運輸局	6,577,760	4,514,860	2,056,490	1,695,260	847,300	847,680	2,135,170	1,492,010	637,630	911,820	755,940	155,880	84,530	63,260	21,260
中部運輸局	8,441,840	4,749,300	3,679,990	2,307,570	815,190	1,492,240	2,848,210	1,852,850	989,870	1,719,090	1,269,690	444,110	212,240	86,980	124,940
近畿運輸局	9,337,340	4,852,970	4,466,980	2,353,630	843,450	1,499,380	2,559,700	1,322,070	1,237,630	3,067,750	2,124,030	943,710	574,250	332,410	241,840
中国運輸局	3,600,110	1,384,190	2,212,060	1,342,340	279,640	1,061,090	1,174,170	555,510	616,740	619,380	369,600	249,780	42,660	14,240	28,300
四国運輸局	2,021,440	773,590	1,247,840	546,530	141,310	405,220	533,870	239,210	294,660	418,310	255,640	162,670	17,630	9,100	8,530
九州運輸局	7,780,410	3,253,720	4,516,950	2,513,180	636,380	1,867,630	2,487,540	1,060,520	1,						

第3表 月(3区分)、施設所在地(47区分及び運輸局等)、従業者数(3区分)、宿泊目的割合(2区分)別実宿泊者数  
並びに月(3区分)、施設所在地(47区分及び運輸局等)、宿泊目的割合(2区分)別外国人実宿泊者数(続き)

施設所在地(47区分 及び運輸局等)	実宿泊者数 1)、3)	従業者数(3区分)、宿泊目的割合(2区分)											宿泊目的割合(2区分)		
		観光目的の 宿泊者が 50%以上 3)		観光目的の 宿泊者が 50%未満 3)		10～29人		30～99人		100人以上			うち外国人 実宿泊者数 1)	観光目的の 宿泊者が 50%以上	観光目的の 宿泊者が 50%未満
		1)	観光目的の 宿泊者が 50%以上	観光目的の 宿泊者が 50%未満	1)	観光目的の 宿泊者が 50%以上	観光目的の 宿泊者が 50%未満	1)	観光目的の 宿泊者が 50%以上	観光目的の 宿泊者が 50%未満					
平成23年 1月	22,262,290	12,029,560	10,190,970	5,898,000	1,969,810	3,918,640	6,715,720	3,689,470	3,022,130	6,160,790	4,380,610	1,763,430	1,201,330	696,130	504,930
北海道	1,440,320	974,300	465,850	256,910	86,210	170,530	494,240	323,370	170,870	566,530	522,560	43,970	145,270	131,130	14,140
青森県	227,320	80,980	146,330	90,200	12,760	68,440	68,440	31,030	37,410	38,490	29,700	8,800	4,200	3,010	1,190
岩手県	319,260	182,360	121,140	74,200	20,770	53,430	108,110	77,690	30,410	88,810	65,200	8,990	4,710	4,340	370
宮城県	446,370	230,310	215,510	138,060	20,160	117,760	125,410	51,940	73,470	129,980	127,650	2,330	4,290	2,610	1,680
秋田県	146,860	60,640	86,220	62,010	18,650	43,360	54,100	28,470	25,620	18,360	8,050	10,310	3,340	2,840	500
山形県	286,340	182,520	103,830	93,530	58,340	35,190	105,510	66,220	39,290	32,340	24,760	7,580	6,970	6,070	900
福島県	543,300	375,020	166,640	157,450	88,630	68,820	183,130	112,500	70,630	104,060	98,590	5,480	4,450	3,310	1,140
茨城県	223,090	92,760	129,600	72,010	11,990	60,020	81,130	40,550	40,580	38,870	25,500	13,370	3,170	680	2,490
栃木県	474,000	342,780	131,220	135,710	68,420	67,290	155,330	108,190	47,150	103,710	95,390	8,310	5,690	3,810	1,880
群馬県	551,110	432,960	118,150	125,220	54,710	70,510	161,510	142,980	18,530	116,370	111,730	4,640	3,890	2,850	1,030
埼玉県	192,580	38,270	154,310	7,730	70,340	72,990	15,240	7,730	29,280	23,330	4,050	19,280	2,140	130	2,010
千葉県	1,057,050	771,460	285,350	156,130	68,190	87,800	212,720	143,850	68,870	626,390	523,290	103,100	115,260	66,270	49,000
東京都	2,292,320	463,710	1,827,170	593,690	43,440	549,920	587,370	46,240	541,120	934,800	294,960	639,830	311,990	99,880	212,030
神奈川県	932,580	527,070	402,170	260,230	117,100	142,740	251,220	126,420	124,800	280,800	180,780	100,020	35,980	17,180	18,790
新潟県	676,200	479,600	196,240	140,680	57,690	82,870	173,570	116,970	56,600	130,880	109,840	21,040	7,740	5,350	2,390
富山県	161,750	93,790	67,960	54,640	18,960	35,680	67,980	57,020	10,960	15,970	9,520	6,450	1,480	680	800
石川県	373,230	239,090	133,200	71,360	28,230	43,130	207,340	128,770	77,640	76,100	68,300	7,800	6,090	4,600	1,490
福井県	180,930	115,720	64,650	44,840	25,130	19,710	75,660	42,110	32,990	20,500	19,070	1,440	1,150	520	580
山梨県	316,410	217,040	99,380	68,550	38,010	30,540	123,870	93,920	29,950	52,530	51,920	610	17,840	16,480	1,360
長野県	1,153,540	900,660	251,880	324,310	224,900	99,410	286,810	228,300	57,500	113,280	98,210	15,070	20,380	17,170	3,210
岐阜県	308,120	221,890	84,990	82,270	39,030	43,240	101,920	80,610	20,120	65,990	62,890	3,090	8,800	6,350	2,430
静岡県	1,199,260	852,990	343,420	276,940	138,720	138,220	425,190	341,690	83,510	265,450	222,240	41,070	25,120	14,040	11,080
愛知県	662,630	198,040	464,560	238,710	37,520	201,170	221,430	89,270	132,160	136,180	45,600	90,590	32,870	6,060	26,810
三重県	508,050	304,120	203,910	115,260	51,620	63,620	146,760	103,900	42,870	93,650	89,490	4,160	3,240	1,240	2,000
滋賀県	224,870	117,280	107,600	51,290	15,040	36,250	27,340	14,480	12,870	74,750	67,270	7,480	4,370	3,330	1,040
京都府	551,740	433,060	118,680	138,840	66,790	72,050	155,900	122,070	33,830	194,270	194,100	170	38,630	34,370	4,260
大阪府	1,121,750	290,690	831,060	291,370	47,050	244,320	326,500	86,050	240,450	374,640	136,370	238,270	140,040	71,680	68,370
兵庫県	685,730	396,300	285,670	165,910	75,590	87,430	172,650	91,380	81,270	205,440	157,000	48,440	15,470	7,530	7,940
奈良県	58,540	54,730	2,620	24,610	24,200	200	13,990	12,910	1,080	16,060	16,060	-	1,330	1,300	30
和歌山県	235,820	191,260	44,560	46,610	28,590	18,020	84,300	72,180	12,120	83,720	79,060	4,660	4,460	4,080	380
鳥取県	154,760	100,740	54,010	34,800	13,410	21,380	58,300	44,310	13,990	21,780	18,720	3,060	1,540	1,220	320
島根県	127,900	57,910	69,560	44,280	12,450	31,830	45,070	15,850	28,810	24,440	24,440	-	590	360	230
岡山県	230,330	69,290	161,020	92,970	9,120	83,850	85,430	39,850	45,580	22,190	9,650	12,540	3,250	1,540	1,710
広島県	374,750	102,430	271,780	167,020	32,790	133,680	98,260	36,480	61,790	72,370	19,580	52,800	8,520	1,850	6,670
山口県	206,010	91,050	114,960	71,330	17,610	53,720	68,360	32,960	35,400	42,960	34,370	8,600	1,800	830	970
徳島県	91,960	35,190	56,780	22,120	5,340	16,780	26,050	8,960	17,080	13,520	6,740	6,780	580	50	530
香川県	157,270	59,720	97,550	35,730	12,670	23,060	42,760	17,110	25,650	44,290	28,390	15,910	1,240	450	800
愛媛県	216,780	75,660	141,120	52,580	9,030	43,550	63,940	28,160	35,780	44,710	27,340	17,370	2,360	1,250	1,100
高知県	128,070	50,930	77,130	52,830	13,830	39,000	27,960	15,470	12,490	23,000	12,340	10,660	1,740	1,530	210
福岡県	730,460	140,730	589,560	261,280	28,520	232,760	241,300	52,460	188,840	180,390	53,140	127,250	44,450	14,470	29,970
佐賀県	160,410	80,020	80,350	61,970	31,510	30,420	49,480	23,150	26,330	19,590	16,920	2,680	4,770	3,380	1,380
長崎県	305,130	170,910	134,220	77,810	15,020	62,790	101,690	53,610	48,080	90,690	90,410	290	34,950	30,860	4,090
熊本県	397,980	193,500	204,490	126,120	53,030	73,090	128,320	56,560	71,760	68,180	52,100	16,080	31,190	25,900	5,290
大分県	375,420	265,160	110,260	114,560	46,280	68,280	108,130	81,870	26,260	94,150	91,300	2,850	48,570	44,510	4,070
宮崎県	155,810	43,540	109,730	49,490	6,340	40,610	53,230	14,190	39,040	20,330	17,460	2,870	6,920	5,300	1,620
鹿児島県	314,700	141,170	173,180	87,450	18,420	68,880	97,110	47,360	49,750	79,190	61,820	17,380	8,470	6,760	1,710
沖縄県	583,450	490,220	91,420	116,050	50,280	63,950	147,910	124,830	23,080	276,770	276,770	-	20,030	17,000	2,930
運輸局等(再掲) 2)															
北海道運輸局	1,440,320	974,300	465,850	256,910	86,210	170,530	494,240	323,370	170,870	566,530	522,560	43,970	145,270	131,130	14,140
東北運輸局	1,969,460	1,111,830	839,670	615,460	219,300	396,010	644,700	367,860	276,840	412,050	353,940	43,490	27,960	22,180	5,780
関東運輸局	6,039,150	2,886,040	3,147,350	1,489,610	409,600	1,079,150	1,646,140	717,390	928,750	2,176,790	1,287,630	889,160	495,950	207,280	288,590
北陸信越運輸局	2,364,720	1,713,140	649,280	590,990	329,780	261,090	735,700	531,060	202,700	336,230	285,870	50,360	35,680	27,790	7,890
中部運輸局	2,859,000	1,692,760	1,161,520	758,030	292,030	465,950	970,960	657,570	311,640	581,770	439,290	140,350	71,190	28,210	42,900
近畿運輸局	2,878,450	1,483,320	1,390,180	718,630	257,250	458,280	780,670	399,060	381,620	948,880	649,860	299,020	204,310	122,290	82,020
中国運輸局	1,093,750	421,420	671,330	410,390	85,380	324,470	355,430	169,440	185,570	183,740	106,740	76,990	15,710	5,800	9,910
四国運輸局	594,080	221,500	372,570	163,260	40,870	122,390	160,700	69,700	91,000	125,530	74,810	50,720	5,930	3,280	2,650
九州運輸局	2,439,920	1,035,030	1,401,780	778,680	199,120	576,830	779,270	329,200	450,070	552,520	383,130	169,390	179,300	131,170	48,130
沖縄総合事務局	583,450	490,220	91,420	116,050	50,280	63,950	147,910	124,830	23,080	276,770	276,770	-	20,030	17,000	2,930

1)宿泊目的割合不詳を含む。  
2)長野県は北陸信越運輸局、福井県は中部運輸局に含まれる。  
3)従業者数10人未満を含む。

第3表 月(3区分)、施設所在地(47区分及び運輸局等)、従業者数(3区分)、宿泊目的割合(2区分)別実宿泊者数  
並びに月(3区分)、施設所在地(47区分及び運輸局等)、宿泊目的割合(2区分)別外国人実宿泊者数(続き)

施設所在地(47区分 及び運輸局等)	従業者数(3区分)、宿泊目的割合(2区分)												宿泊目的割合(2区分)		
	実宿泊者数 1)、3)	10～29人		30～99人		100人以上			うち外国人 実宿泊者数 1)	観光目的の 宿泊者が 50%以上	観光目的の 宿泊者が 50%未満				
		観光目的の 宿泊者が 50%以上 3)	観光目的の 宿泊者が 50%未満 3)	1)	観光目的の 宿泊者が 50%以上	観光目的の 宿泊者が 50%未満	1)	観光目的の 宿泊者が 50%以上				観光目的の 宿泊者が 50%未満			
平成23年 2月	23,182,250	12,324,970	10,811,540	6,218,970	1,995,020	4,212,890	7,016,640	3,820,270	3,192,200	6,310,300	4,465,100	1,827,940	1,326,210	776,510	549,390
北海道	1,585,380	1,044,410	539,620	299,210	94,440	203,420	565,400	369,520	195,890	586,060	534,850	51,200	210,600	186,600	23,990
青森県	223,950	81,870	142,070	85,600	12,180	73,420	71,080	33,460	37,620	37,730	29,620	8,110	4,160	2,970	1,190
岩手県	318,190	186,130	115,960	73,270	20,670	52,600	107,290	78,180	29,110	90,650	65,690	9,680	6,160	5,670	490
宮城県	471,040	235,970	233,660	148,370	20,310	128,000	129,380	54,590	74,780	134,480	131,150	3,320	5,670	3,880	1,790
秋田県	158,870	64,990	93,880	67,390	20,760	46,630	55,180	29,260	25,920	14,680	6,680	8,000	3,360	2,720	640
山形県	319,170	197,680	122,090	109,700	70,610	39,090	121,480	74,380	47,100	32,170	22,000	10,170	7,120	6,180	950
福島県	553,420	369,410	181,900	159,130	84,880	74,250	187,540	111,100	76,440	99,850	93,190	6,660	3,610	2,610	1,000
茨城県	225,300	85,880	138,390	73,530	10,830	62,700	81,990	39,060	42,940	38,170	24,730	13,440	3,090	310	2,780
栃木県	455,650	322,250	133,400	140,400	71,250	68,780	149,700	102,090	47,620	95,730	86,900	8,830	5,770	4,060	1,710
群馬県	553,080	425,420	127,660	127,310	50,380	76,930	154,790	134,850	19,940	116,990	112,100	4,890	5,780	4,650	1,120
埼玉県	200,420	39,220	161,200	80,170	6,490	73,680	75,560	14,970	60,590	25,170	4,380	20,790	2,510	180	2,330
千葉県	1,109,620	810,120	299,160	170,940	75,760	94,940	229,200	157,220	71,990	646,430	543,220	103,210	124,840	75,670	49,170
東京都	2,445,470	497,800	1,946,170	651,040	43,940	606,760	631,580	48,180	583,390	971,070	314,770	656,300	334,490	101,830	232,630
神奈川県	950,390	521,920	425,240	265,600	111,150	154,070	260,190	125,720	134,470	290,580	189,340	101,240	41,750	19,710	22,040
新潟県	730,170	516,760	213,060	155,200	63,710	91,380	184,880	125,220	59,650	135,960	113,340	22,610	7,140	4,730	2,410
富山県	182,090	106,650	75,440	62,060	23,100	38,960	74,260	61,870	12,390	21,050	13,160	7,890	2,060	1,210	850
石川県	398,980	258,030	139,990	76,620	28,900	47,720	218,670	139,360	78,340	84,220	76,040	8,190	7,210	5,630	1,570
福井県	186,590	117,500	68,650	47,730	25,730	22,000	76,990	42,200	34,340	19,180	17,790	1,400	980	250	580
山梨県	323,290	216,890	106,400	70,930	40,180	30,750	123,410	92,490	30,920	50,110	49,420	690	22,970	20,830	2,140
長野県	1,158,320	906,630	250,980	316,790	212,830	103,960	285,680	227,480	57,480	105,180	90,790	14,390	20,310	17,400	2,910
岐阜県	317,610	239,890	76,140	79,210	41,240	37,970	110,130	89,460	19,140	71,890	69,000	2,880	12,230	9,700	2,460
静岡県	1,239,200	882,070	354,600	285,100	141,850	143,250	440,250	356,250	84,010	285,320	237,750	45,590	34,080	20,190	13,890
愛知県	694,230	184,140	510,040	260,150	36,070	224,030	228,500	84,350	144,150	135,110	37,550	97,560	41,610	10,070	31,550
三重県	468,430	262,060	206,360	110,290	44,400	65,880	135,880	93,160	42,720	82,040	77,920	4,120	4,720	2,830	1,890
滋賀県	214,930	115,430	99,490	49,250	13,960	35,300	27,030	14,840	12,190	74,500	67,380	7,120	4,790	3,910	880
京都府	572,760	445,950	126,810	146,450	70,260	76,190	165,880	130,350	35,530	197,980	197,780	200	36,730	31,930	4,800
大阪府	1,142,470	297,810	844,650	298,820	47,120	251,700	332,570	89,300	243,270	383,270	141,020	242,250	145,800	74,680	71,120
兵庫県	691,770	403,070	284,640	170,860	77,350	90,670	176,800	93,140	83,650	198,720	153,230	45,490	19,220	9,930	9,290
奈良県	62,950	57,410	3,810	25,660	24,510	1,020	15,350	14,210	1,140	16,880	16,880	-	2,600	2,480	120
和歌山県	248,130	196,450	51,690	46,160	27,240	18,920	87,650	75,070	12,590	86,020	81,760	4,260	7,310	6,800	510
鳥取県	173,600	117,750	55,850	40,780	18,270	22,510	64,330	50,610	13,720	25,250	22,060	3,200	2,150	1,840	310
島根県	133,250	61,330	71,420	43,300	11,590	31,710	48,590	17,890	30,200	26,190	26,190	-	1,110	870	240
岡山県	232,070	65,150	166,890	92,200	7,200	85,000	86,490	39,550	46,940	22,160	10,160	12,010	2,810	1,080	1,740
広島県	385,100	100,790	283,800	168,770	30,820	137,450	101,500	34,400	67,100	76,530	21,460	55,080	7,800	1,830	5,960
山口県	221,350	95,080	126,270	78,820	19,200	59,620	72,260	33,780	38,480	45,600	36,870	8,720	1,580	650	940
徳島県	94,500	31,240	63,250	24,510	5,330	19,170	25,170	7,400	17,770	12,620	5,070	7,540	770	210	560
香川県	172,180	62,260	109,920	36,370	10,520	25,850	46,230	16,300	29,930	48,110	32,030	16,080	2,240	1,020	1,220
愛媛県	237,850	79,660	158,190	56,220	9,130	47,090	67,920	30,000	37,920	44,830	28,540	16,290	2,350	1,350	1,000
高知県	141,670	57,000	84,670	55,310	13,200	42,110	30,260	17,210	13,050	27,780	15,320	12,460	1,830	1,510	320
福岡県	763,000	134,180	628,730	283,090	29,800	253,290	242,140	48,000	194,150	191,530	50,930	140,600	39,730	9,690	30,030
佐賀県	163,000	80,860	82,120	64,660	33,640	31,000	50,790	22,970	27,820	19,210	16,410	2,800	4,300	3,180	1,120
長崎県	377,550	211,010	166,540	97,030	17,580	79,450	124,380	67,490	56,890	112,130	111,780	350	26,660	23,300	3,350
熊本県	400,060	191,080	208,980	129,210	53,240	75,970	136,870	64,120	72,740	60,790	43,930	16,870	26,690	23,150	3,540
大分県	377,880	258,930	118,950	118,510	44,830	73,680	111,360	81,550	29,810	88,020	84,920	3,100	40,750	38,200	2,550
宮崎県	174,560	42,380	129,270	55,570	4,960	47,700	57,920	15,150	42,770	20,850	17,800	3,050	2,850	890	1,960
鹿児島県	286,700	115,290	171,330	81,850	14,660	67,110	87,510	38,740	48,770	71,260	51,920	19,340	7,410	4,840	2,570
沖縄県	645,480	531,150	112,280	140,210	58,960	79,200	158,650	133,800	24,850	290,290	290,290	-	26,530	23,290	3,180
運輸局等(再掲) 2)															
北海道運輸局	1,585,380	1,044,410	539,620	299,210	94,440	203,420	565,400	369,520	195,890	586,060	534,850	51,200	210,600	186,600	23,990
東北運輸局	2,045,230	1,136,060	889,550	643,450	229,410	413,990	671,950	380,970	290,970	409,560	348,330	45,940	30,080	24,030	6,050
関東運輸局	6,263,220	2,919,480	3,337,600	1,579,560	410,000	1,168,610	1,706,430	714,580	991,850	2,234,240	1,324,850	909,380	541,200	227,240	313,930
北陸信越運輸局	2,469,560	1,788,070	679,460	610,670	328,540	282,020	763,490	553,940	207,870	346,410	293,330	53,080	36,720	28,970	7,740
中部運輸局	2,906,060	1,685,670	1,215,780	782,480	289,290	493,140	991,750	665,420	324,350	593,540	440,020	151,550	93,620	43,040	50,380
近畿運輸局	2,933,000	1,516,120	1,411,090	737,200	260,430	473,800	805,270	416,910	388,360	957,370	658,050	299,320	216,450	129,730	86,720
中国運輸局	1,145,370	440,100	704,230	423,870	87,080	336,290	373,160	176,220	196,440	195,740	116,740	79,000	15,450	6,260	9,190
四国運輸局	646,200	230,170	416,030	172,400	38,180	134,210	169,570	70,900	98,670	133,330	80,960	52,360	7,190	4,090	3,100
九州運輸局	2,542,750	1,033,730	1,505,910	829,920	198,700	628,210	810,970	338,020	472,950	563,790	377,680	186,110	148,380	103,250	45,120
沖縄総合事務局	645,480	531,150	112,280	140,210	58,960	79,200	158,650	133,800	24,850	290,290	290,290	-	26,530	23,290	3,180

1)宿泊目的割合不詳を含む。

2)長野県は北陸信越運輸局、福井県は中部運輸局に含まれる。

3)従業者数10人未満を含む。

第3表 月(3区分)、施設所在地(47区分及び運輸局等)、従業者数(3区分)、宿泊目的割合(2区分)別実宿泊者数  
並びに月(3区分)、施設所在地(47区分及び運輸局等)、宿泊目的割合(2区分)別外国人実宿泊者数(続き)

施設所在地(47区分 及び運輸局等)	従業者数(3区分)、宿泊目的割合(2区分)											宿泊目的割合(2区分)			
	実宿泊者数 1)、3)	観光目的の 宿泊者が 50%以上 3)	観光目的の 宿泊者が 50%未満 3)	10～29人			30～99人			100人以上					
				1)	観光目的の 宿泊者が 50%以上	観光目的の 宿泊者が 50%未満	1)	観光目的の 宿泊者が 50%以上	観光目的の 宿泊者が 50%未満	1)	観光目的の 宿泊者が 50%以上	観光目的の 宿泊者が 50%未満	うち外国人 実宿泊者数 1)	観光目的の 宿泊者が 50%以上	観光目的の 宿泊者が 50%未満
平成23年 3月	20,687,420	9,851,260	10,799,860	5,959,030	1,649,600	4,295,410	6,334,640	3,144,680	3,185,300	5,317,950	3,649,790	1,661,740	632,500	308,510	323,720
北海道	1,271,230	803,830	466,730	259,590	74,740	184,180	450,670	287,640	163,030	450,010	411,150	38,860	43,740	38,190	5,550
青森県	138,620	33,620	105,000	57,640	5,440	52,200	40,970	12,630	28,340	11,900	5,770	1,120	550	570	
岩手県	184,320	73,860	105,240	59,750	10,440	49,300	52,430	27,180	25,250	36,070	22,510	8,330	1,150	630	520
宮城県	307,100	124,730	181,160	113,750	11,740	101,980	78,710	20,020	58,690	76,260	74,310	1,950	1,740	420	1,320
秋田県	101,880	28,980	72,900	45,740	8,390	37,350	37,110	14,690	22,420	10,200	3,560	6,630	920	600	320
山形県	231,020	109,850	121,170	71,740	34,470	37,260	91,380	43,350	48,030	22,310	11,380	10,930	1,490	990	500
福島県	301,600	157,680	139,680	88,780	39,180	49,610	121,020	55,170	65,850	42,360	36,630	5,730	910	420	500
茨城県	149,540	34,790	114,750	58,110	5,320	52,800	51,620	17,040	34,580	19,520	9,490	10,020	1,570	410	1,160
栃木県	290,800	142,240	148,570	105,120	29,820	75,310	94,630	42,750	51,880	39,990	31,430	8,560	1,840	890	950
群馬県	336,110	206,790	129,330	105,170	29,400	75,770	84,700	67,330	17,380	59,730	54,570	5,160	1,870	1,230	640
埼玉県	194,120	32,620	161,500	84,240	4,080	80,160	70,580	11,740	58,850	20,770	3,350	17,420	1,430	80	1,350
千葉県	707,030	421,180	284,700	137,940	39,420	97,380	165,600	90,910	74,700	354,900	270,100	84,800	81,620	39,510	42,120
東京都	1,954,440	370,160	1,583,660	575,430	37,350	537,700	513,160	36,580	476,580	685,700	222,830	462,860	157,530	49,570	107,920
神奈川県	713,560	336,400	373,950	212,320	71,200	140,760	195,880	83,150	112,730	207,950	120,750	87,190	20,810	9,620	11,190
新潟県	484,590	230,640	253,780	144,680	36,370	108,270	141,790	73,240	68,540	70,120	45,740	24,380	2,910	780	2,120
富山県	170,550	87,470	83,080	59,740	19,240	40,500	68,530	52,970	15,560	17,520	10,260	7,260	780	280	490
石川県	394,490	241,880	151,650	77,190	25,830	51,360	222,160	133,910	87,280	74,620	66,760	7,860	3,420	2,480	930
福井県	183,360	106,990	75,840	49,310	24,850	24,460	81,350	42,730	38,090	19,000	17,550	1,450	640	60	580
山梨県	241,870	140,610	101,260	59,090	27,150	31,940	86,070	56,680	29,380	31,480	31,150	330	7,710	7,280	430
長野県	693,850	453,660	239,240	212,000	107,560	104,450	203,510	146,890	55,670	66,930	12,950	53,990	5,030	2,950	2,080
岐阜県	294,170	203,670	89,240	81,730	37,270	44,460	102,110	77,830	23,040	69,270	65,240	4,030	5,120	3,530	1,570
静岡県	910,210	554,320	354,480	230,000	83,660	146,340	301,670	215,940	85,730	202,150	160,750	40,220	14,840	8,060	6,770
愛知県	776,770	205,800	570,950	282,180	36,190	245,970	247,080	87,900	159,190	153,210	51,280	101,930	24,440	3,240	21,200
三重県	512,280	300,100	212,180	123,840	51,910	71,920	153,300	105,470	47,830	100,160	95,580	4,580	2,370	830	1,540
滋賀県	289,850	158,230	131,620	70,120	21,660	48,470	37,540	21,970	15,570	93,560	85,040	8,520	2,830	1,730	1,100
京都府	715,870	562,340	153,530	185,220	92,740	92,480	210,580	166,360	44,220	245,610	320	29,730	25,980	3,750	
大阪府	1,370,110	381,440	988,670	343,880	52,470	291,410	394,630	100,370	294,250	459,090	184,250	274,830	103,270	43,490	59,780
兵庫県	757,450	424,860	327,400	195,970	79,800	111,950	204,580	106,670	97,900	238,310	182,080	56,230	12,310	4,880	7,430
奈良県	102,040	93,820	6,750	45,770	43,000	2,270	24,890	23,310	1,580	22,830	22,830	-	1,620	1,210	410
和歌山県	290,570	232,830	57,740	56,830	36,100	20,730	101,540	87,430	14,110	102,110	96,650	5,470	3,730	3,090	640
鳥取県	169,770	99,540	70,230	41,480	11,950	29,540	71,860	54,770	17,100	29,490	25,080	4,420	660	330	340
島根県	165,670	79,770	84,910	54,980	16,270	38,710	61,090	23,450	36,650	31,730	31,730	-	270	100	170
岡山県	300,240	88,930	211,270	117,580	10,130	107,450	108,730	48,310	60,420	31,050	16,300	14,750	2,220	630	1,590
広島県	461,430	132,970	327,780	201,580	43,120	157,900	117,240	39,060	78,180	93,740	29,200	64,540	7,010	950	5,940
山口県	263,880	121,470	142,310	92,450	25,710	66,740	86,660	44,270	42,390	53,890	43,810	10,090	1,330	180	1,160
徳島県	118,220	52,530	65,690	28,760	10,240	18,520	32,700	12,790	19,910	17,120	8,480	8,640	460	110	350
香川県	212,140	91,220	120,920	47,590	17,770	29,820	58,870	28,010	30,860	57,310	38,750	18,570	1,410	650	760
愛媛県	272,420	99,590	172,830	67,160	13,570	53,590	76,010	36,480	39,530	53,090	33,890	19,200	1,690	700	990
高知県	178,380	78,580	99,810	67,370	20,670	46,700	36,010	21,320	14,690	31,940	18,750	13,190	950	270	680
福岡県	844,880	159,500	685,270	305,580	35,870	269,710	272,460	61,570	210,890	209,100	54,670	154,430	21,430	5,810	15,620
佐賀県	171,200	83,670	87,510	68,500	34,270	34,200	52,580	23,040	29,540	19,400	16,880	2,530	1,770	1,050	720
長崎県	372,460	208,460	164,000	93,780	18,570	75,210	124,090	66,810	57,280	109,470	109,200	270	9,290	6,590	2,700
熊本県	470,570	236,800	233,770	147,170	63,510	83,660	157,830	78,040	79,780	70,840	49,590	21,250	12,830	10,500	2,330
大分県	426,300	303,610	122,690	134,720	57,510	77,210	123,680	95,370	28,320	101,140	98,140	3,000	12,190	10,900	1,280
宮崎県	165,970	39,790	122,860	57,640	6,770	47,560	56,490	13,720	42,760	16,290	14,000	2,300	1,050	550	510
鹿児島県	346,370	153,140	193,150	97,190	22,060	75,040	110,160	54,730	55,430	81,900	61,890	20,010	2,990	1,720	1,270
沖縄県	678,120	566,340	109,130	142,630	64,840	75,130	158,400	133,100	25,300	301,060	301,060	-	16,430	14,480	1,880
運輸局等(再掲) 2)															
北海道運輸局	1,271,230	803,830	466,730	259,590	74,740	184,180	450,670	287,640	163,030	450,010	411,150	38,860	43,740	38,190	5,550
東北運輸局	1,264,550	528,730	725,150	437,400	109,660	327,720	421,620	173,020	248,590	204,860	160,290	39,340	7,330	3,610	3,730
関東運輸局	4,587,480	1,684,780	2,897,710	1,337,420	243,740	1,091,800	1,262,250	406,180	856,060	1,420,030	743,680	676,350	274,390	108,600	165,760
北陸信越運輸局	1,743,480	1,013,650	727,750	493,610	188,990	304,570	635,990	407,020	227,060	229,190	176,740	52,450	12,130	6,500	5,630
中部運輸局	2,676,780	1,370,880	1,302,690	767,060	233,870	533,160	885,510	529,860	353,870	543,780	390,390	152,210	47,420	15,730	31,670
近畿運輸局	3,525,900	1,853,520	1,665,720	897,800	325,770	567,300	973,750	506,110	467,650	1,161,500	816,130	345,370	153,490	80,390	73,110
中国運輸局	1,360,980	522,670	836,500	508,080	107,180	400,330	445,580	209,850	234,730	239,900	146,120	93,790	11,500	2,180	9,200
四国運輸局	781,160	321,920	459,240	210,880	62,250	148,620	203,600	98,610	104,990	159,450	99,860	59,590	4,510	1,730	2,780
九州運輸局	2,797,750	1,184,960	1,609,250	904,590	238,560	662,600	897,300	393,290	504,010	608,150	404,370	203,780	61,540	37,120	24,430
沖縄総合事務局	678,120	566,340	109,130	142,630	64,840	75,130	158,400	133,100	25,300	301,060	301,060	-	16,430	14,480	1,880

1)宿泊目的割合不詳を含む。  
2)長野県は北陸信越運輸局、福井県は中部運輸局に含まれる。  
3)従業者数10人未満を含む。

第4表 月(3区分)、施設所在地(47区分及び運輸局等)、宿泊施設タイプ(5区分)別延べ宿泊者数  
並びに月(3区分)、施設所在地(47区分及び運輸局等)、宿泊施設タイプ(5区分)別外国人延べ宿泊者数

施設所在地(47区分 及び運輸局等)	宿泊施設タイプ(5区分)						外国人延べ 宿泊者数 1)	宿泊施設タイプ(5区分)				
	延べ 宿泊者数 1)	旅館	リゾート ホテル	ビジネス ホテル	シティ ホテル	会社・団体の 宿泊所		旅館	リゾート ホテル	ビジネス ホテル	シティ ホテル	会社・団体の 宿泊所
平成23年 1～3月 計	88,387,290	21,796,720	12,433,080	34,038,860	13,861,750	1,439,160	5,196,370	462,200	699,230	1,456,080	2,307,440	25,960
北海道	5,941,020	1,653,130	1,006,260	1,789,720	1,261,750	20,240	594,830	150,920	161,920	79,420	177,950	1,260
青森県	802,280	247,300	42,000	446,430	54,040	100	15,500	5,710	2,260	6,570	650	0
岩手県	1,125,960	475,380	201,870	302,840	100,810	-	18,880	2,750	13,430	1,130	1,250	-
宮城県	1,712,500	466,440	98,880	962,470	109,060	25,170	18,750	2,660	770	7,240	6,130	0
秋田県	548,450	220,880	27,430	202,610	58,530	660	9,950	5,850	920	1,340	1,230	0
山形県	1,112,220	534,530	63,760	374,620	72,730	22,920	22,990	18,550	500	2,160	1,780	10
福島県	1,931,370	988,130	258,690	548,370	44,950	11,470	5,020	1,410	5,020	1,410	3,940	0
茨城県	825,270	245,600	34,840	456,680	64,940	9,410	14,630	3,020	10	6,160	5,430	0
栃木県	1,516,830	564,780	303,410	502,010	45,970	53,960	18,140	5,230	3,290	4,700	2,580	850
群馬県	1,904,750	908,560	317,630	450,450	45,950	19,890	14,740	5,400	4,410	3,030	1,810	0
埼玉県	800,840	60,500	30,770	553,180	100,130	840	12,390	60	430	8,960	2,920	0
千葉県	3,725,300	387,100	1,803,170	847,010	562,910	32,740	392,710	1,060	29,210	83,350	278,220	500
東京都	9,913,570	179,530	108,690	4,892,300	3,964,810	72,370	1,719,780	14,510	18,810	540,620	1,059,470	4,940
神奈川県	3,530,840	586,280	438,470	1,151,910	714,010	182,940	168,170	12,250	12,990	46,980	81,820	190
新潟県	2,493,780	1,128,950	492,500	668,010	90,670	27,810	36,970	9,410	16,690	6,150	4,700	0
富山県	617,240	247,070	42,640	266,280	42,220	10,660	6,350	840	990	2,890	1,630	0
石川県	1,416,930	616,470	84,530	545,080	119,110	22,510	22,870	5,870	2,610	5,590	8,110	0
福井県	759,790	402,730	42,380	230,820	36,700	31,560	4,980	930	230	3,050	750	0
山梨県	1,145,330	405,390	190,390	460,420	21,180	19,410	52,960	13,760	30,320	5,570	330	190
長野県	4,161,350	1,782,050	923,430	856,500	103,900	121,370	88,730	27,560	45,700	10,680	3,290	30
岐阜県	1,136,990	496,330	242,910	316,310	29,150	9,790	31,580	9,120	9,680	9,080	1,930	20
静岡県	4,175,700	1,529,170	896,690	1,152,480	199,100	225,770	94,050	10,960	32,910	24,080	25,630	180
愛知県	2,796,830	479,960	103,700	1,461,650	590,260	67,720	149,860	2,030	920	53,010	86,040	7,430
三重県	1,781,170	591,590	335,440	662,290	60,020	36,920	18,540	1,500	5,110	6,940	4,980	0
滋賀県	883,290	183,890	137,520	388,250	86,410	61,140	17,590	3,440	3,600	4,280	6,070	200
京都府	2,577,700	536,800	164,700	784,550	901,650	36,170	199,490	30,970	6,640	34,500	95,510	90
大阪府	5,055,570	108,080	394,200	2,804,800	1,456,200	9,910	633,270	1,910	35,900	289,350	285,880	1,420
兵庫県	2,647,920	891,420	306,590	828,990	447,000	82,830	68,330	7,480	3,610	16,220	39,150	400
奈良県	285,700	87,650	40,540	66,100	67,760	1,160	8,550	760	2,990	2,290	1,870	0
和歌山県	904,480	510,550	145,530	146,880	29,150	24,390	17,560	8,690	6,260	2,160	140	0
鳥取県	609,950	375,550	1,170	183,470	23,390	1,160	5,990	4,270	0	1,370	290	0
島根県	545,590	240,480	4,210	253,800	14,730	8,100	3,050	1,320	0	1,700	20	0
岡山県	977,010	217,360	54,780	554,530	121,590	7,700	12,510	1,010	2,130	5,180	4,190	10
広島県	1,578,160	233,360	126,990	852,080	255,380	17,030	35,240	2,890	2,550	15,090	12,960	510
山口県	858,650	300,260	23,240	455,490	57,530	7,550	6,530	1,630	20	3,830	840	10
徳島県	437,270	127,280	29,590	188,750	42,920	1,430	3,310	300	10	1,200	1,710	20
香川県	690,390	186,870	48,880	351,960	82,500	1,850	5,830	1,160	1,090	1,780	1,790	0
愛媛県	878,400	223,270	51,500	390,600	56,180	12,500	8,480	1,200	2,050	1,980	2,060	90
高知県	595,210	148,620	47,900	266,160	43,900	1,260	5,620	580	390	3,420	290	0
福岡県	2,999,570	162,510	199,750	1,811,530	536,630	45,250	143,900	2,140	21,710	64,580	38,090	5,160
佐賀県	622,680	261,500	40,470	245,990	24,430	8,730	12,790	6,230	2,550	2,350	1,210	20
北埼玉県	1,326,820	315,510	261,660	563,250	125,570	24,200	85,670	16,530	38,940	21,890	5,600	0
熊本県	1,548,420	452,640	153,220	712,800	99,690	3,820	102,810	14,530	29,200	15,340	5,830	0
大分県	1,413,660	534,310	332,310	471,220	27,770	34,320	114,340	36,050	57,830	19,700	440	10
宮崎県	687,130	118,360	51,230	415,550	78,080	-	14,770	140	5,970	3,150	5,370	-
鹿児島県	1,277,270	345,770	144,530	540,500	161,050	11,290	28,050	3,970	7,810	3,180	10,500	2,440
沖縄県	3,110,130	36,840	1,582,070	661,230	629,350	15,830	122,890	40	72,450	18,900	28,840	0
運輸局等(再掲) 2)												
北海道運輸局	5,941,020	1,653,130	1,006,260	1,789,720	1,261,750	20,240	594,830	150,920	161,920	79,420	177,950	1,260
東北運輸局	7,232,790	2,932,670	692,640	2,837,330	440,120	55,660	97,540	40,550	19,290	22,380	11,190	10
関東運輸局	23,362,720	3,337,730	3,227,370	9,313,950	5,519,890	391,560	2,393,510	55,290	99,470	699,370	1,432,590	6,660
北陸信越運輸局	8,689,300	3,774,540	1,543,090	2,335,870	355,900	182,360	154,910	43,680	65,980	25,310	17,740	40
中部運輸局	10,650,480	3,499,770	1,621,130	3,823,550	915,220	371,750	299,020	24,540	48,860	96,160	119,330	7,620
近畿運輸局	12,354,660	2,318,380	1,189,070	5,019,560	2,988,170	215,590	944,780	53,250	59,010	348,790	428,610	2,110
中国運輸局	4,569,360	1,367,010	210,400	2,299,360	472,620	41,530	63,320	11,120	4,710	27,160	18,310	520
四国運輸局	2,601,270	686,040	177,870	1,197,470	225,500	17,040	23,240	3,230	3,530	8,390	5,840	110
九州運輸局	9,875,560	2,190,610	1,183,180	4,760,830	1,053,220	127,600	502,330	79,580	164,010	130,200	67,040	7,630
沖縄総合事務局	3,110,130	36,840	1,582,070	661,230	629,350	15,830	122,890	40	72,450	18,900	28,840	0

1)宿泊施設タイプ不詳及び簡易宿所を含む。  
2)長野県は北陸信越運輸局、福井県は中部運輸局に含まれる。

第4表 月(3区分)、施設所在地(47区分及び運輸局等)、宿泊施設タイプ(5区分)別延べ宿泊者数  
並びに月(3区分)、施設所在地(47区分及び運輸局等)、宿泊施設タイプ(5区分)別外国人延べ宿泊者数(続き)

施設所在地(47区分 及び運輸局等)	宿泊施設タイプ(5区分)						外国人延べ 宿泊者数 1)	宿泊施設タイプ(5区分)				
	延べ 宿泊者数 1)	旅館	リゾート ホテル	ビジネス ホテル	シティ ホテル	会社・団体の 宿泊所		旅館	リゾート ホテル	ビジネス ホテル	シティ ホテル	会社・団体の 宿泊所
平成23年 1月	29,617,320	7,653,730	4,555,140	10,729,230	4,568,000	516,790	1,973,120	186,390	284,590	553,110	845,700	12,380
北海道	2,032,810	572,380	402,140	565,420	412,440	6,050	223,220	56,430	64,750	25,950	66,180	280
青森県	298,810	96,820	16,740	161,050	19,390	30	6,630	2,530	1,010	2,740	250	0
岩手県	416,550	182,890	85,580	97,860	34,150	-	7,600	930	5,850	230	270	0
宮城県	603,880	179,310	41,690	321,040	39,050	7,730	6,740	970	130	2,770	2,410	0
秋田県	196,380	81,110	10,270	68,670	21,490	240	4,170	2,890	220	330	510	0
山形県	366,100	193,640	22,120	104,420	19,690	7,100	9,850	8,070	260	840	680	0
福島県	723,950	375,460	114,530	185,310	14,700	2,250	5,890	3,050	680	1,620	110	0
茨城県	297,810	97,040	15,850	150,110	24,150	3,810	5,980	1,190	0	2,180	2,610	0
栃木県	575,230	234,180	125,620	160,140	13,990	24,440	7,860	2,290	1,360	1,930	1,010	480
群馬県	715,910	362,890	124,030	144,790	15,350	8,140	5,140	1,900	1,400	1,170	670	0
埼玉県	262,600	23,030	9,290	177,280	33,240	450	4,070	20	80	2,990	960	0
千葉県	1,373,700	137,130	723,810	267,010	203,790	10,480	141,940	330	10,150	29,200	102,100	10
東京都	3,411,930	53,790	42,300	1,630,660	1,429,700	23,780	668,510	6,080	7,340	220,700	400,950	2,890
神奈川県	1,252,470	214,610	168,040	382,490	248,420	81,620	60,000	4,140	4,290	17,410	28,500	140
新潟県	891,860	418,220	216,530	195,470	27,890	10,490	18,070	4,850	9,230	1,780	2,200	0
富山県	193,970	77,730	15,200	81,140	12,010	3,930	2,050	110	260	1,100	580	0
石川県	453,450	201,890	26,180	168,930	39,780	7,310	7,720	1,990	810	1,760	3,130	0
福井県	246,440	136,920	14,730	69,470	11,510	8,350	1,380	560	80	470	250	0
山梨県	401,790	155,450	69,700	147,250	7,790	5,250	19,750	4,410	11,700	2,150	110	0
長野県	1,646,110	723,810	408,180	284,560	35,900	48,720	41,630	12,020	23,670	3,790	1,300	20
岐阜県	378,860	165,050	81,940	102,000	9,100	3,510	10,510	2,960	2,990	3,650	490	0
静岡県	1,496,130	575,450	327,410	369,530	64,640	91,060	31,620	3,210	11,160	8,820	8,230	140
愛知県	856,570	154,900	34,650	438,250	177,220	23,410	50,080	820	380	18,250	26,450	4,090
三重県	604,740	209,680	114,830	216,140	18,810	13,160	6,610	500	1,150	3,360	1,590	0
滋賀県	267,580	55,570	40,670	120,780	20,780	18,240	5,740	1,300	1,360	1,140	1,880	60
京都府	765,140	158,670	51,160	231,070	270,040	10,440	73,770	12,640	2,210	12,350	35,180	30
大阪府	1,550,710	35,730	105,270	868,930	452,480	2,640	223,030	410	12,980	105,390	97,410	530
兵庫県	844,850	297,100	97,680	252,790	139,570	28,190	22,740	2,730	950	5,370	13,020	60
奈良県	73,800	24,890	11,450	16,710	17,180	330	1,960	260	540	510	630	0
和歌山県	276,390	153,240	47,760	42,830	9,480	7,200	5,200	2,320	1,860	700	90	0
鳥取県	191,490	120,520	250	54,760	7,060	440	1,950	1,540	0	350	60	0
島根県	163,480	69,730	1,220	77,810	4,380	2,950	1,020	360	0	660	0	0
岡山県	291,500	62,800	18,250	165,160	36,040	3,090	4,840	260	1,410	1,760	1,410	10
広島県	479,690	73,120	38,980	260,120	77,370	4,730	12,680	1,060	1,100	5,500	4,570	230
山口県	251,150	88,310	6,170	133,880	17,510	2,920	2,110	860	10	930	310	0
徳島県	136,450	38,940	9,990	57,080	13,370	300	1,410	50	0	480	860	10
香川県	200,960	53,300	13,110	105,280	25,220	600	1,490	250	210	600	410	0
愛媛県	261,930	68,290	15,830	118,150	18,470	4,010	3,000	380	770	760	640	90
高知県	170,110	38,780	13,110	80,450	13,220	220	2,190	140	150	1,600	60	0
福岡県	928,400	50,860	61,790	554,460	166,070	13,900	58,300	940	10,200	25,270	14,760	2,600
佐賀県	201,250	87,710	12,320	76,420	7,960	2,160	5,540	2,320	1,220	940	690	20
長崎県	381,900	95,320	76,720	165,130	32,250	4,540	40,460	9,740	18,790	9,130	2,340	0
熊本県	481,760	131,690	48,940	225,700	31,420	1,050	45,720	7,000	14,070	7,310	3,060	0
大分県	445,260	166,380	109,610	146,300	8,730	11,200	53,300	17,170	27,330	8,520	120	0
宮崎県	204,770	34,830	18,650	121,450	23,000	-	8,910	90	5,080	940	2,730	-
鹿児島県	418,520	117,140	50,410	174,010	50,410	3,250	11,570	2,320	3,830	1,180	3,480	720
沖縄県	932,190	7,410	494,430	190,990	186,870	3,080	39,160	10	21,560	6,550	10,420	0
運輸局等(再掲) 2)												
北海道運輸局	2,032,810	572,380	402,140	565,420	412,440	6,050	223,220	56,430	64,750	25,950	66,180	280
東北運輸局	2,605,680	1,109,240	290,930	938,350	148,470	17,350	40,870	18,430	8,150	8,530	4,240	0
関東運輸局	8,291,450	1,278,130	1,278,650	3,059,750	1,976,410	157,970	913,260	20,360	36,330	277,730	536,920	3,510
北陸信越運輸局	3,185,390	1,421,650	666,080	730,100	115,570	70,450	69,480	18,970	33,970	8,430	7,220	20
中部運輸局	3,582,750	1,241,990	573,570	1,195,390	281,280	139,500	100,200	8,050	15,760	34,550	37,010	4,230
近畿運輸局	3,778,460	725,200	353,980	1,533,110	914,470	67,050	332,440	19,660	19,900	125,460	148,210	670
中国運輸局	1,377,310	414,470	64,880	691,720	142,360	14,130	22,610	4,070	2,530	9,190	6,360	240
四国運輸局	769,440	199,310	52,030	360,950	70,270	5,130	8,090	820	1,130	3,440	1,970	100
九州運輸局	3,061,840	683,930	378,450	1,463,460	319,840	36,090	223,790	39,580	80,520	53,290	27,180	3,340
沖縄総合事務局	932,190	7,410	494,430	190,990	186,870	3,080	39,160	10	21,560	6,550	10,420	0

1)宿泊施設タイプ不詳及び簡易宿所を含む。  
2)長野県は北陸信越運輸局、福井県は中部運輸局に含まれる。

第4表 月(3区分)、施設所在地(47区分及び運輸局等)、宿泊施設タイプ(5区分)別延べ宿泊者数  
並びに月(3区分)、施設所在地(47区分及び運輸局等)、宿泊施設タイプ(5区分)別外国人延べ宿泊者数(続き)

施設所在地(47区分 及び運輸局等)	延べ 宿泊者数 1)	宿泊施設タイプ(5区分)					会社・団体の 宿泊所	うち 外国人延べ 宿泊者数 1)	宿泊施設タイプ(5区分)					会社・団体の 宿泊所
		旅館	リゾート ホテル	ビジネス ホテル	シティ ホテル	会社・団体の 宿泊所			旅館	リゾート ホテル	ビジネス ホテル	シティ ホテル	会社・団体の 宿泊所	
平成23年 2月	30,789,280	7,806,810	4,468,590	11,504,560	4,850,360	497,040	2,136,930	211,940	314,660	566,170	945,370	7,780		
北海道	2,181,220	582,470	346,490	670,370	497,660	6,860	306,210	78,080	80,490	43,610	90,810	880		
青森県	299,080	99,360	17,180	157,980	19,720	60	6,960	2,770	970	2,750	280	0		
岩手県	424,360	184,930	85,130	99,850	33,030	-	9,250	1,670	6,800	270	500	0		
宮城県	640,530	180,650	42,090	343,370	47,190	7,760	9,120	1,570	610	2,900	3,040	0		
秋田県	216,890	96,110	11,030	71,770	20,210	300	4,390	2,320	610	620	500	0		
山形県	417,950	211,590	26,580	131,790	25,710	9,450	10,550	8,720	170	910	740	10		
福島県	725,950	367,080	109,120	196,950	16,200	2,210	4,420	1,910	690	1,470	40	0		
茨城県	304,460	98,660	12,750	159,230	24,510	3,490	4,930	480	0	2,300	2,150	0		
栃木県	550,240	226,220	116,960	156,210	15,320	22,210	7,290	2,410	1,660	1,730	950	210		
群馬県	721,550	345,670	134,420	151,980	16,600	5,840	7,060	2,800	2,310	1,090	760	0		
埼玉県	271,460	22,800	9,940	185,200	34,520	290	5,120	20	270	3,550	1,280	0		
千葉県	1,414,860	153,350	726,760	286,880	203,440	11,970	152,370	550	15,220	31,300	105,120	60		
東京都	3,647,140	73,130	40,010	1,779,250	1,493,190	26,390	696,100	6,010	6,800	215,320	439,250	930		
神奈川県	1,279,290	219,310	163,720	404,730	266,220	66,280	70,530	5,110	5,980	19,320	34,920	50		
新潟県	943,200	454,360	207,570	214,590	27,920	10,880	13,850	3,760	6,490	2,370	1,220	0		
富山県	214,740	90,370	16,060	87,030	15,250	3,330	2,990	580	570	1,060	780	0		
石川県	483,640	214,030	30,980	181,490	40,510	6,970	9,780	3,180	1,140	2,130	3,080	0		
福井県	259,660	141,260	12,900	75,730	12,250	11,800	1,180	300	150	500	220	0		
山梨県	413,510	147,430	77,900	153,690	7,090	8,560	24,970	7,510	13,850	2,480	160	0		
長野県	1,589,450	696,980	353,290	285,930	34,250	48,220	37,150	12,020	20,010	3,920	990	10		
岐阜県	390,140	169,130	91,370	101,140	8,790	3,060	14,680	4,570	4,860	3,410	830	10		
静岡県	1,522,890	587,220	333,660	384,580	69,250	85,500	41,960	5,810	15,170	9,250	11,550	40		
愛知県	902,870	149,210	27,440	482,670	195,490	20,050	60,840	860	370	19,620	38,090	1,630		
三重県	556,680	182,540	97,930	214,900	19,440	9,860	7,840	690	3,130	1,840	2,170	0		
滋賀県	258,810	56,760	40,100	113,800	25,190	17,690	7,000	1,630	1,550	1,270	2,550	0		
京都府	790,130	174,820	47,380	242,810	272,170	9,820	68,000	10,310	2,430	11,710	32,720	10		
大阪府	1,563,570	34,170	114,090	878,390	451,430	2,770	233,300	640	16,790	102,300	107,640	340		
兵庫県	858,150	301,970	99,820	262,380	136,070	24,980	26,960	3,050	2,170	5,800	15,110	330		
奈良県	80,410	21,380	10,980	19,950	20,990	380	3,240	230	1,630	670	710	0		
和歌山県	288,120	165,390	42,430	48,100	8,670	7,550	8,240	5,090	2,460	640	40	0		
鳥取県	209,910	135,450	390	55,460	7,220	570	2,910	2,330	0	460	60	0		
島根県	171,090	76,100	1,300	79,300	4,190	2,510	1,430	870	0	550	20	0		
岡山県	291,290	64,230	15,940	168,240	35,950	2,030	3,970	420	260	1,780	1,510	0		
広島県	492,120	73,260	38,630	271,990	78,970	5,820	11,770	1,140	1,110	4,520	4,490	160		
山口県	276,720	92,650	7,150	151,060	18,470	2,200	2,330	600	0	1,270	260	0		
徳島県	138,080	38,690	7,520	63,070	13,320	180	1,210	180	10	480	510	10		
香川県	219,540	53,860	15,100	119,260	27,470	670	2,630	670	400	660	890	0		
愛媛県	285,750	69,220	16,750	129,580	16,960	4,530	3,240	570	1,030	550	750	0		
高知県	187,750	45,010	15,310	87,400	14,800	470	2,280	360	170	1,400	80	0		
福岡県	980,960	48,740	64,830	602,570	174,280	13,190	54,740	660	7,790	25,180	15,350	1,410		
佐賀県	204,210	83,550	14,950	83,520	8,230	2,030	5,050	2,660	1,010	900	410	0		
長崎県	467,230	111,000	89,420	196,740	49,080	7,380	32,860	5,370	16,160	7,940	1,750	0		
熊本県	492,790	146,610	45,130	231,760	30,360	870	39,900	5,700	12,120	4,960	1,870	0		
大分県	453,510	169,830	100,470	159,930	9,790	10,250	47,500	14,600	23,210	9,440	150	0		
宮崎県	248,190	39,770	18,050	151,550	30,960	-	4,460	30	720	1,520	2,190	-		
鹿児島県	392,630	97,290	39,430	174,590	53,610	3,750	12,160	1,120	3,100	960	5,200	1,690		
沖縄県	1,066,580	13,200	532,120	235,800	218,410	6,050	52,240	20	32,170	7,510	11,700	0		
運輸局等(再掲) 2)														
北海道運輸局	2,181,220	582,470	346,490	670,370	497,660	6,860	306,210	78,080	80,490	43,610	90,810	880		
東北運輸局	2,724,770	1,139,720	291,130	1,001,720	162,060	19,790	44,690	18,970	9,860	8,910	5,090	10		
関東運輸局	8,602,510	1,286,570	1,282,470	3,277,170	2,060,890	145,040	968,370	24,880	46,090	277,090	584,580	1,250		
北陸信越運輸局	3,231,030	1,455,740	607,900	769,040	117,920	69,400	63,760	19,540	28,210	9,480	6,070	10		
中部運輸局	3,632,240	1,229,360	563,300	1,259,020	305,230	130,270	126,500	12,230	23,680	34,620	52,860	1,680		
近畿運輸局	3,839,190	754,490	354,800	1,565,420	914,530	63,180	346,740	20,960	27,030	122,400	158,770	680		
中国運輸局	1,441,130	441,690	63,410	726,040	144,790	13,130	22,410	5,350	1,380	8,580	6,340	160		
四国運輸局	831,110	206,780	54,690	399,310	72,550	5,850	9,350	1,780	1,620	3,080	2,230	10		
九州運輸局	3,239,510	696,800	372,290	1,600,660	356,310	37,470	196,670	30,130	64,110	50,900	26,910	3,100		
沖縄総合事務局	1,066,580	13,200	532,120	235,800	218,410	6,050	52,240	20	32,170	7,510	11,700	0		

1)宿泊施設タイプ不詳及び簡易宿所を含む。  
2)長野県は北陸信越運輸局、福井県は中部運輸局に含まれる。

第4表 月(3区分)、施設所在地(47区分及び運輸局等)、宿泊施設タイプ(5区分)別延べ宿泊者数  
並びに月(3区分)、施設所在地(47区分及び運輸局等)、宿泊施設タイプ(5区分)別外国人延べ宿泊者数(続き)

施設所在地(47区分 及び運輸局等)	延べ 宿泊者数 1)	宿泊施設タイプ(5区分)					会社・団体の 宿泊所	うち 外国人延べ 宿泊者数 1)	宿泊施設タイプ(5区分)					会社・団体の 宿泊所
		旅館	リゾート ホテル	ビジネス ホテル	シティ ホテル	会社・団体の 宿泊所			旅館	リゾート ホテル	ビジネス ホテル	シティ ホテル	会社・団体の 宿泊所	
平成23年 3月	27,980,690	6,336,170	3,409,360	11,805,070	4,443,390	425,330	1,086,330	63,870	99,990	336,790	516,360	5,800		
北海道	1,726,990	498,280	257,630	553,930	351,650	7,340	65,400	16,420	16,680	9,860	20,950	110		
青森県	204,390	51,120	8,080	127,390	14,930	20	1,900	410	290	1,080	120	0		
岩手県	285,050	107,560	31,160	105,130	33,640	-	2,030	160	770	630	470	0		
宮城県	468,090	106,480	15,110	298,060	22,810	9,680	2,900	120	30	1,570	680	0		
秋田県	135,180	43,650	6,140	62,170	16,820	110	1,390	640	90	400	220	0		
山形県	328,170	129,310	15,060	138,400	27,330	6,360	2,590	1,760	70	410	350	0		
福島県	481,470	245,580	35,040	166,110	14,060	2,350	1,170	60	30	850	10	0		
茨城県	223,000	49,910	6,240	147,340	16,290	2,100	3,720	1,360	0	1,690	670	0		
栃木県	391,350	104,370	60,820	185,660	16,650	7,300	2,980	530	270	1,040	620	160		
群馬県	467,280	200,000	59,180	153,670	14,000	5,900	2,550	700	690	770	380	0		
埼玉県	266,780	14,660	11,540	190,690	32,370	100	3,190	10	80	2,420	680	0		
千葉県	936,750	96,620	352,600	293,120	155,680	10,290	98,400	180	3,850	22,860	71,000	430		
東京都	2,854,500	52,600	26,380	1,482,380	1,041,920	22,190	355,160	2,420	4,670	104,590	219,270	1,120		
神奈川県	999,080	152,360	106,710	364,690	199,370	35,050	37,640	3,000	2,720	10,250	18,400	0		
新潟県	658,720	256,370	68,410	257,950	34,860	6,450	5,050	810	960	2,000	1,280	0		
富山県	208,530	78,970	11,380	98,100	14,970	3,400	1,310	150	160	730	270	0		
石川県	479,840	200,550	27,370	194,670	38,830	8,230	5,370	690	660	1,690	1,900	0		
福井県	253,690	124,550	14,750	85,620	12,930	11,400	2,420	70	0	2,080	270	0		
山梨県	330,020	102,510	42,790	159,480	6,310	5,600	8,250	1,850	4,770	930	70	180		
長野県	925,790	361,250	161,950	286,010	33,750	24,430	9,950	3,520	2,020	2,970	1,000	10		
岐阜県	367,990	162,150	69,600	113,170	11,260	3,210	6,390	1,590	1,830	2,020	610	0		
静岡県	1,156,690	366,500	235,610	398,370	65,200	49,200	20,470	1,940	6,590	6,010	5,850	0		
愛知県	1,037,390	175,840	41,620	540,720	217,540	24,260	38,940	350	170	15,140	21,510	1,710		
三重県	619,750	199,370	122,690	231,260	21,770	13,900	4,090	310	830	1,740	1,220	0		
滋賀県	356,900	71,560	56,760	153,670	35,510	25,200	4,850	510	690	1,860	1,650	140		
京都府	1,022,430	203,310	66,170	310,670	359,430	15,910	57,720	8,010	1,990	10,440	27,610	50		
大阪府	1,941,300	38,180	174,840	1,057,480	552,290	4,510	176,940	850	6,130	81,650	80,820	550		
兵庫県	944,930	292,350	109,080	313,820	171,360	29,650	18,630	1,710	500	5,050	11,010	20		
奈良県	131,480	41,380	18,110	29,450	29,580	450	3,340	270	820	1,110	530	0		
和歌山県	339,980	191,920	55,340	55,940	11,000	9,650	4,110	1,280	1,940	810	10	0		
鳥取県	208,550	119,580	530	73,250	9,110	150	1,140	410	0	560	160	0		
島根県	211,030	94,650	1,690	96,700	6,160	2,640	590	100	0	490	0	0		
岡山県	394,220	90,330	20,590	221,130	49,600	2,580	3,700	330	460	1,640	1,280	0		
広島県	606,350	86,980	49,380	319,970	99,050	6,480	10,780	700	340	5,070	3,910	120		
山口県	330,780	119,300	9,910	170,550	21,550	2,430	2,090	170	10	1,630	270	10		
徳島県	162,750	49,650	12,080	68,610	16,230	950	690	70	0	240	340	0		
香川県	269,900	79,700	20,670	127,420	29,820	570	1,720	230	470	530	480	0		
愛媛県	330,720	85,760	18,910	142,870	20,760	3,960	2,240	260	250	680	670	0		
高知県	237,350	64,830	19,480	98,310	15,880	570	1,160	80	60	420	150	0		
福岡県	1,090,210	62,910	73,120	654,500	196,290	18,160	30,860	530	3,720	14,130	7,980	1,140		
佐賀県	217,220	90,240	13,190	86,050	8,240	4,540	2,210	1,240	330	520	110	0		
長崎県	477,690	109,180	95,520	201,380	44,250	12,280	12,350	1,410	3,990	4,820	1,520	0		
熊本県	573,880	174,340	59,150	255,330	37,910	1,890	17,180	1,830	3,010	3,080	900	0		
大分県	514,890	198,090	122,230	165,000	9,240	12,870	13,540	4,280	7,290	1,740	170	10		
宮崎県	234,170	43,760	14,530	142,550	24,120	-	1,400	30	160	690	450	-		
鹿児島県	466,130	131,340	54,690	191,900	57,030	4,300	4,330	540	880	1,030	1,820	30		
沖縄県	1,111,360	16,230	555,520	234,430	224,070	6,710	31,490	10	18,720	4,850	6,730	0		
運輸局等(再掲) 2)	1,726,990	498,280	257,630	553,930	351,650	7,340	65,400	16,420	16,680	9,860	20,950	110		
北海道運輸局	1,902,350	683,710	110,590	897,260	129,590	18,510	11,980	3,140	1,280	4,940	1,850	0		
東北運輸局	6,468,760	773,040	666,260	2,977,040	1,482,590	88,540	511,880	10,040	17,050	144,550	311,090	1,900		
関東運輸局	2,272,880	897,150	269,110	836,730	122,410	42,510	21,680	5,160	3,800	7,400	4,450	10		
北陸信越運輸局	3,435,500	1,028,420	484,270	1,369,140	328,710	101,980	72,310	4,260	9,410	26,990	29,460	1,720		
中部運輸局	4,737,010	838,690	480,290	1,921,030	1,159,170	85,360	265,590	12,630	12,080	100,930	121,630	760		
近畿運輸局	1,750,930	510,850	82,100	881,600	185,460	14,280	18,310	1,700	810	9,390	5,620	130		
中国運輸局	1,000,710	279,940	71,150	437,200	82,680	6,050	5,810	640	780	1,870	1,650	0		
九州運輸局	3,574,200	809,880	432,440	1,696,710	377,070	54,040	81,870	9,860	19,380	26,010	12,940	1,180		
沖縄総合事務局	1,111,360	16,230	555,520	234,430	224,070	6,710	31,490	10	18,720	4,850	6,730	0		

1)宿泊施設タイプ不詳及び簡易宿所を含む。  
2)長野県は北陸信越運輸局、福井県は中部運輸局に含まれる。



第5表 月(3区分)、施設所在地(47区分及び運輸局等)、宿泊施設タイプ(5区分)別実宿泊者数  
並びに月(3区分)、施設所在地(47区分及び運輸局等)、宿泊施設タイプ(5区分)別外国人実宿泊者数

施設所在地(47区分 及び運輸局等)	宿泊施設タイプ(5区分)						うち外国人 実宿泊者数 1)	宿泊施設タイプ(5区分)				
	実宿泊者数 1)	旅館	リゾート ホテル	ビジネス ホテル	シティ ホテル	会社・団体の 宿泊所		旅館	リゾート ホテル	ビジネス ホテル	シティ ホテル	会社・団体の 宿泊所
平成23年 1～3月 計	66,131,960	17,680,810	9,326,040	25,133,780	9,967,620	1,071,940	3,160,040	348,180	499,530	858,570	1,339,450	9,620
北海道	4,296,930	1,275,880	616,440	1,342,220	933,880	12,410	399,610	114,110	94,950	50,670	132,750	570
青森県	589,880	187,250	31,360	318,120	46,690	100	9,480	4,890	1,460	2,400	530	0
岩手県	821,770	371,460	148,070	197,210	75,080	-	12,020	1,970	8,470	720	690	0
宮城県	1,224,510	406,790	85,250	608,120	81,710	22,330	11,700	1,870	720	4,850	3,640	0
秋田県	407,610	157,940	20,080	167,500	40,400	590	7,630	5,150	830	740	710	0
山形県	837,130	413,920	50,030	273,870	57,460	16,080	15,580	12,820	450	1,610	700	0
福島県	1,398,320	719,750	174,070	414,390	38,270	5,360	8,970	4,130	1,120	2,740	90	0
茨城県	597,930	180,120	29,820	318,640	51,590	8,230	7,840	1,190	10	2,960	3,680	0
栃木県	1,220,450	463,150	248,130	393,220	34,870	46,600	13,300	4,110	3,180	2,940	1,680	580
群馬県	1,440,300	755,030	220,640	327,220	34,750	13,590	11,530	4,580	4,040	2,130	710	0
埼玉県	587,120	48,160	22,770	401,660	77,270	750	6,080	60	340	4,400	1,270	0
千葉県	2,873,700	304,020	1,372,370	637,280	470,580	21,380	321,730	690	17,960	65,050	237,710	60
東京都	6,692,240	124,190	77,130	3,461,990	2,613,660	47,550	804,010	5,780	11,020	276,160	480,390	3,310
神奈川県	2,596,530	521,820	353,160	828,570	523,450	146,160	98,530	10,210	10,310	27,230	42,320	180
新潟県	1,890,960	874,510	357,010	500,180	65,800	20,390	17,790	4,750	6,130	4,060	2,830	0
富山県	514,390	230,180	35,740	205,590	32,110	5,130	4,320	800	510	1,900	1,110	0
石川県	1,166,710	538,460	68,870	426,320	88,890	20,490	16,710	4,630	2,180	3,860	5,850	0
福井県	550,880	312,600	34,270	157,590	27,230	8,530	2,780	820	230	1,220	470	0
山梨県	881,570	345,340	156,310	317,870	17,320	10,290	48,520	11,860	29,890	4,280	290	50
長野県	3,005,710	1,270,730	657,370	664,600	79,330	92,770	45,720	13,810	22,260	6,580	2,020	10
岐阜県	919,900	426,280	206,680	224,670	26,350	8,100	26,150	7,410	8,840	6,570	1,660	20
静岡県	3,348,670	1,336,790	745,550	840,030	152,110	161,760	74,040	9,900	32,090	14,230	17,360	170
愛知県	2,133,620	410,010	88,490	1,097,170	422,390	56,960	98,930	1,860	890	39,200	55,790	890
三重県	1,488,770	512,650	288,420	541,440	46,840	34,430	10,340	750	4,050	3,140	2,380	0
滋賀県	729,660	162,480	121,280	303,630	65,720	53,720	11,980	3,130	3,120	1,320	4,320	90
京都府	1,840,360	429,320	119,310	560,350	605,190	23,880	105,090	18,110	2,600	19,030	52,410	30
大阪府	3,634,330	82,800	281,120	2,055,430	1,037,080	7,930	389,110	1,300	26,190	170,120	179,440	800
兵庫県	2,134,940	768,090	251,200	632,430	348,880	58,220	47,010	5,270	2,490	10,860	27,090	90
奈良県	223,530	70,400	34,730	52,620	50,290	1,160	5,550	630	2,120	1,660	1,050	0
和歌山県	774,520	464,830	120,690	109,400	22,230	21,970	15,500	7,800	6,060	1,410	110	0
鳥取県	498,130	318,970	1,130	141,720	16,660	900	4,350	3,410	0	730	180	0
島根県	426,820	202,880	3,700	188,450	10,790	3,870	1,980	1,310	0	640	20	0
岡山県	762,640	168,350	48,440	422,850	99,270	4,710	8,280	870	1,660	2,610	3,140	10
広島県	1,221,280	174,310	99,970	664,640	193,400	12,210	23,330	2,450	2,120	10,470	7,390	70
山口県	691,240	253,710	20,850	350,670	47,980	6,910	4,710	1,500	10	2,570	540	0
徳島県	304,680	94,090	26,990	138,400	33,090	1,000	1,820	290	10	660	770	20
香川県	541,590	166,070	41,750	249,370	71,480	1,450	4,890	1,130	970	1,340	1,430	0
愛媛県	727,040	195,500	43,980	309,310	47,420	11,300	6,400	970	1,180	1,290	1,770	90
高知県	448,120	124,300	34,100	205,350	34,660	1,100	4,520	450	210	3,210	150	0
福岡県	2,338,330	129,130	175,000	1,429,330	430,430	36,100	105,600	1,780	19,690	47,130	29,290	2,350
佐賀県	494,620	208,660	31,960	198,050	16,460	3,680	10,830	5,680	2,090	1,580	1,160	20
長崎県	1,055,150	268,810	231,450	419,730	99,250	16,650	70,890	15,940	35,980	14,410	3,970	0
熊本県	1,268,610	396,770	143,600	552,020	72,030	1,870	70,700	12,830	28,090	9,930	2,520	0
大分県	1,179,590	453,900	313,490	351,840	23,440	26,600	101,520	31,570	55,770	13,430	430	10
宮崎県	496,330	82,520	38,290	298,330	66,050	-	10,820	140	5,270	1,760	3,530	-
鹿児島県	947,770	254,480	115,570	402,320	127,170	4,500	18,870	3,450	5,190	2,300	7,600	190
沖縄県	1,907,050	23,390	939,400	432,070	410,610	12,220	63,000	40	36,780	10,440	14,510	0
運輸局等(再掲) 2)												
北海道運輸局	4,296,930	1,275,880	616,440	1,342,220	933,880	12,410	399,610	114,110	94,950	50,670	132,750	570
東北運輸局	5,279,230	2,257,110	508,860	1,979,210	339,600	44,460	65,370	30,820	13,060	13,060	6,360	0
関東運輸局	16,889,840	2,741,840	2,480,340	6,686,450	3,823,480	294,550	1,311,540	38,470	76,730	385,160	768,050	4,180
北陸信越運輸局	6,577,760	2,913,880	1,118,990	1,796,700	266,130	138,790	84,530	23,990	31,080	16,400	11,810	10
中部運輸局	8,441,840	2,998,340	1,363,400	2,860,890	674,920	269,780	212,240	20,750	46,110	64,370	77,660	1,080
近畿運輸局	9,337,340	1,977,920	928,330	3,713,850	2,129,400	166,880	574,250	36,230	42,580	204,410	264,430	1,020
中国運輸局	3,600,110	1,118,220	174,100	1,768,330	368,110	28,590	42,660	9,540	3,790	17,020	11,270	70
四国運輸局	2,021,440	579,960	146,820	902,430	186,650	14,850	17,630	2,850	2,370	6,500	4,110	110
九州運輸局	7,780,410	1,794,270	1,049,360	3,651,630	834,830	89,420	389,220	71,380	152,090	90,540	48,500	2,570
沖縄総合事務局	1,907,050	23,390	939,400	432,070	410,610	12,220	63,000	40	36,780	10,440	14,510	0

1)宿泊施設タイプ不詳及び簡易宿所を含む。

2)長野県は北陸信越運輸局、福井県は中部運輸局に含まれる。

第5表 月(3区分)、施設所在地(47区分及び運輸局等)、宿泊施設タイプ(5区分)別実宿泊者数  
並びに月(3区分)、施設所在地(47区分及び運輸局等)、宿泊施設タイプ(5区分)別外国人実宿泊者数(続き)

施設所在地(47区分 及び運輸局等)	宿泊施設タイプ(5区分)						うち外国人 実宿泊者数 1)	宿泊施設タイプ(5区分)				
	実宿泊者数 1)	旅館	リゾート ホテル	ビジネス ホテル	シティ ホテル	会社・団体の 宿泊所		旅館	リゾート ホテル	ビジネス ホテル	シティ ホテル	会社・団体の 宿泊所
平成23年 1月	22,262,290	6,236,400	3,392,070	7,983,520	3,280,890	395,560	1,201,330	138,250	203,220	328,200	488,490	5,790
北海道	1,440,320	435,020	237,550	423,740	300,780	3,990	145,270	39,850	36,630	16,390	50,160	150
青森県	227,320	74,510	12,620	121,050	16,600	30	4,200	2,260	680	970	210	0
岩手県	319,260	150,540	64,290	65,670	26,880	-	4,710	630	3,560	180	180	0
宮城県	446,370	159,010	36,020	207,730	30,320	6,470	4,290	650	120	1,700	1,580	0
秋田県	146,860	59,770	7,510	57,260	15,010	240	3,340	2,590	190	220	270	0
山形県	286,340	154,530	17,640	81,450	16,170	5,540	6,970	5,800	260	670	240	0
福島県	543,300	292,180	75,740	142,760	12,630	1,830	4,450	2,380	580	1,060	50	0
茨城県	223,090	76,430	13,470	105,870	19,510	3,160	3,170	420	0	1,000	1,740	0
栃木県	474,000	194,040	106,890	126,700	11,330	21,000	5,690	1,640	1,300	1,210	770	290
群馬県	551,110	305,170	89,120	105,600	11,230	5,890	3,890	1,550	1,300	760	270	0
埼玉県	192,580	18,280	7,130	129,170	26,450	390	2,140	20	60	1,680	360	0
千葉県	1,057,050	112,990	542,810	201,200	166,430	8,650	115,260	280	6,300	22,760	85,790	10
東京都	2,292,320	36,510	31,570	1,155,150	932,390	16,380	311,990	2,340	4,150	112,150	181,180	2,110
神奈川県	932,580	197,170	134,670	274,650	182,830	64,560	35,980	3,730	3,450	10,130	14,890	130
新潟県	676,200	325,590	152,490	150,530	20,140	7,690	7,740	2,240	3,110	1,250	1,130	0
富山県	161,750	72,800	13,020	62,390	9,250	1,570	1,480	110	180	750	430	0
石川県	373,230	174,100	21,630	132,850	29,540	6,570	6,090	1,640	700	1,360	2,360	0
福井県	180,930	105,350	12,170	48,250	8,570	2,650	1,150	480	80	380	190	0
山梨県	316,410	131,880	58,800	104,080	6,190	3,000	17,840	3,500	11,510	1,700	100	0
長野県	1,153,540	494,730	276,930	220,940	27,690	38,310	20,380	6,280	10,200	2,440	870	0
岐阜県	308,120	142,740	68,410	75,030	8,280	2,960	8,800	2,480	2,840	2,730	340	0
静岡県	1,199,260	503,190	267,950	269,920	49,630	66,200	25,120	3,010	10,870	5,520	5,520	130
愛知県	662,630	134,120	29,020	332,060	128,840	19,950	32,870	820	370	13,920	17,180	500
三重県	508,050	182,910	97,240	177,750	15,060	12,910	3,240	260	920	1,240	820	0
滋賀県	224,870	50,130	35,850	95,940	20,570	16,420	4,370	1,190	1,190	390	1,550	60
京都府	551,740	128,890	37,360	165,480	184,250	6,970	38,630	7,040	890	6,750	19,470	10
大阪府	1,121,750	27,400	75,390	639,460	327,710	2,090	140,040	320	9,640	63,580	62,100	440
兵庫県	685,730	257,870	79,410	193,870	110,330	19,180	15,470	1,680	600	3,560	9,100	20
奈良県	58,540	19,550	9,950	13,300	13,110	330	1,330	390	390	290	290	0
和歌山県	235,820	139,840	38,870	31,170	7,250	6,310	4,460	2,200	1,800	310	70	0
鳥取県	154,760	100,330	230	43,170	5,030	400	1,540	1,230	0	270	50	0
島根県	127,900	59,300	1,050	57,440	3,210	1,150	590	350	0	230	0	0
岡山県	230,330	50,920	15,730	126,720	29,380	1,970	3,250	210	1,080	830	1,130	10
広島県	374,750	55,320	31,150	205,670	58,140	3,220	8,520	890	910	3,940	2,550	30
山口県	206,010	75,390	5,850	105,330	14,890	2,630	1,800	810	0	770	210	0
徳島県	91,960	27,000	9,010	42,900	9,860	210	580	50	0	260	260	10
香川県	157,270	48,060	10,960	73,480	21,890	480	1,240	240	180	460	340	0
愛媛県	216,780	58,970	13,810	93,570	15,580	3,690	2,360	290	530	490	600	90
高知県	128,070	31,440	9,910	62,270	10,830	140	1,740	100	60	1,530	10	0
福岡県	730,460	41,380	57,480	440,910	134,020	11,700	44,450	820	9,640	18,880	11,360	1,720
佐賀県	160,410	70,250	9,720	61,210	5,520	970	4,770	2,180	1,100	570	670	20
長崎県	305,130	80,180	68,050	123,580	25,140	4,110	34,950	9,270	17,570	6,190	1,680	0
熊本県	397,980	118,420	46,100	178,190	21,350	540	31,190	6,540	13,530	5,140	980	0
大分県	375,420	142,080	102,910	111,030	7,400	9,520	48,570	15,480	26,420	6,420	120	0
宮崎県	155,810	27,370	15,260	90,270	19,870	-	6,920	80	4,620	530	1,620	-
鹿児島県	314,700	87,520	41,670	130,260	39,600	1,530	8,470	2,080	2,840	920	2,530	60
沖縄県	583,450	5,220	301,680	126,500	124,180	2,050	20,030	10	10,860	3,630	5,190	0
運輸局等(再掲) 2)												
北海道運輸局	1,440,320	435,020	237,550	423,740	300,780	3,990	145,270	39,850	36,630	16,390	50,160	150
東北運輸局	1,969,460	890,540	213,820	675,920	117,610	14,100	27,960	14,300	5,390	4,810	2,530	0
関東運輸局	6,039,150	1,072,480	984,470	2,202,410	1,356,360	123,040	495,950	13,490	28,070	151,390	285,100	2,540
北陸信越運輸局	2,364,720	1,067,220	464,060	566,700	86,620	54,150	35,680	10,270	14,200	5,810	4,780	10
中部運輸局	2,859,000	1,068,310	474,790	903,010	210,380	104,680	71,190	7,050	15,080	23,790	24,050	630
近畿運輸局	2,878,450	623,670	276,830	1,139,220	663,230	51,310	204,310	12,670	14,510	74,960	92,570	520
中国運輸局	1,093,750	341,260	53,990	538,330	110,650	9,370	15,710	3,490	2,000	6,030	3,950	40
四国運輸局	594,080	165,470	43,690	272,210	58,160	4,520	5,930	680	770	2,730	1,200	100
九州運輸局	2,439,920	567,200	341,190	1,135,450	252,900	28,360	179,300	36,450	75,710	38,650	18,960	1,800
沖縄総合事務局	583,450	5,220	301,680	126,500	124,180	2,050	20,030	10	10,860	3,630	5,190	0

1)宿泊施設タイプ不詳及び簡易宿所を含む。  
2)長野県は北陸信越運輸局、福井県は中部運輸局に含まれる。

第5表 月(3区分)、施設所在地(47区分及び運輸局等)、宿泊施設タイプ(5区分)別実宿泊者数  
並びに月(3区分)、施設所在地(47区分及び運輸局等)、宿泊施設タイプ(5区分)別外国人実宿泊者数(続き)

施設所在地(47区分 及び運輸局等)	宿泊施設タイプ(5区分)						うち外国人 実宿泊者数 1)	宿泊施設タイプ(5区分)				
	実宿泊者数 1)	旅館	リゾート ホテル	ビジネス ホテル	シティ ホテル	会社・団体の 宿泊所		旅館	リゾート ホテル	ビジネス ホテル	シティ ホテル	会社・団体の 宿泊所
平成23年 2月	23,182,250	6,390,180	3,383,930	8,514,040	3,512,370	371,990	1,326,210	164,900	226,130	336,120	558,650	1,880
北海道	1,585,380	454,600	213,870	499,640	369,350	4,100	210,600	62,160	49,380	27,730	67,230	360
青森県	223,950	77,570	12,720	114,020	17,190	60	4,160	2,270	600	950	220	0
岩手県	318,190	151,430	62,920	65,010	26,180	-	6,160	1,180	4,440	230	310	0
宮城県	471,040	158,100	38,330	223,890	35,740	6,810	5,670	1,130	570	1,830	1,790	0
秋田県	158,870	67,070	7,780	60,100	13,810	280	3,360	2,060	560	340	300	0
山形県	319,770	167,110	21,870	95,320	20,410	6,810	7,120	6,010	150	660	300	0
福島県	553,420	285,390	77,620	153,470	14,360	1,960	3,610	1,680	510	1,080	30	0
茨城県	225,300	72,830	11,860	114,000	19,770	3,010	3,090	350	0	1,360	1,380	0
栃木県	455,650	189,140	98,880	125,540	12,150	19,240	5,770	2,080	1,630	1,070	620	190
群馬県	553,080	295,540	93,700	110,080	12,340	4,330	5,780	2,480	2,080	860	280	0
埼玉県	200,420	18,450	8,030	134,020	27,550	250	2,510	20	210	1,680	600	0
千葉県	1,109,620	121,160	565,910	217,430	173,410	8,630	124,840	290	9,360	24,320	90,760	10
東京都	2,445,470	51,370	28,600	1,249,470	976,130	15,500	334,490	2,480	4,550	111,100	205,670	540
神奈川県	950,390	196,360	133,660	290,700	195,420	55,110	41,750	4,480	4,740	11,240	18,050	50
新潟県	730,170	359,850	156,660	161,860	21,900	7,420	7,140	2,070	2,670	1,590	810	0
富山県	182,090	85,540	13,310	68,030	11,670	1,730	2,060	560	280	700	530	0
石川県	398,980	187,510	25,440	140,690	30,370	6,540	7,210	2,530	900	1,440	2,280	0
福井県	186,590	108,360	10,070	52,000	8,720	3,310	980	280	150	400	150	0
山梨県	323,290	129,530	62,720	107,180	5,880	4,980	22,970	6,620	13,630	1,870	130	0
長野県	1,158,320	502,360	260,040	224,060	27,110	36,770	20,310	5,950	11,080	2,390	720	0
岐阜県	317,610	147,260	77,980	70,550	7,750	2,620	12,230	3,790	4,260	2,450	780	10
静岡県	1,239,200	520,370	280,770	280,640	54,070	61,840	34,080	5,150	14,940	5,600	8,220	40
愛知県	694,230	127,840	22,920	365,450	143,330	16,870	41,610	730	370	14,520	25,690	140
三重県	468,430	158,340	84,940	179,880	15,260	9,480	4,720	310	2,520	880	1,000	0
滋賀県	214,930	50,570	35,770	88,330	19,170	15,890	4,790	1,480	1,330	400	1,580	0
京都府	572,760	138,490	33,800	175,950	188,490	6,460	36,730	6,370	1,080	6,710	18,020	0
大阪府	1,142,470	25,280	82,760	652,870	331,970	2,280	145,800	490	11,870	61,500	68,430	130
兵庫県	691,770	257,180	80,350	201,340	107,740	17,730	19,220	2,550	1,480	4,020	10,690	70
奈良県	62,950	17,480	9,280	15,710	15,770	380	2,600	190	1,460	510	440	0
和歌山県	248,130	150,200	36,020	37,320	6,700	6,920	7,310	4,460	2,330	470	30	0
鳥取県	173,600	115,450	380	43,350	5,170	350	2,150	1,830	0	250	30	0
島根県	133,250	63,770	1,160	58,720	3,010	1,180	1,110	860	0	240	10	0
岡山県	232,070	51,790	14,440	130,060	29,600	1,550	2,810	370	260	890	1,290	0
広島県	385,100	55,740	31,100	213,260	61,360	4,170	7,800	950	920	3,030	2,620	20
山口県	221,350	78,480	6,450	115,300	15,540	1,990	1,580	530	0	840	130	0
徳島県	94,500	25,590	6,860	48,730	10,690	180	770	170	10	250	310	0
香川県	172,180	48,580	13,090	84,260	23,670	450	2,240	660	360	500	720	0
愛媛県	237,850	60,760	14,290	102,900	14,530	4,100	2,350	490	520	360	630	0
高知県	141,670	38,090	10,100	67,630	11,310	460	1,830	270	130	1,320	40	0
福岡県	763,000	39,820	54,470	475,990	141,240	10,250	39,730	550	6,760	18,520	11,750	200
佐賀県	163,000	66,190	12,070	67,600	5,470	1,070	4,300	2,450	750	630	400	0
長崎県	377,550	93,940	81,000	148,450	40,060	6,620	26,660	5,280	14,670	5,190	1,230	0
熊本県	400,060	125,940	42,120	178,500	22,470	440	26,690	4,920	11,710	2,990	1,020	0
大分県	377,880	147,540	94,850	118,490	8,270	6,180	40,750	12,390	22,380	5,730	150	0
宮崎県	174,560	27,420	12,470	104,510	25,920	-	2,850	30	520	770	1,530	-
鹿児島県	286,700	70,310	31,060	128,840	42,400	1,020	7,410	910	1,800	660	3,870	100
沖縄県	645,480	8,500	309,450	152,890	141,940	4,680	26,530	20	16,190	4,070	5,880	0
運輸局等(再掲) 2)												
北海道運輸局	1,585,380	454,600	213,870	499,640	369,350	4,100	210,600	62,160	49,380	27,730	67,230	360
東北運輸局	2,045,230	906,670	221,240	711,810	127,690	15,930	30,080	14,330	6,830	5,090	2,950	0
関東運輸局	6,263,220	1,074,370	1,003,350	2,348,420	1,422,640	111,050	541,200	18,790	36,200	153,490	317,500	790
北陸信越運輸局	2,469,560	1,135,250	455,460	594,640	91,040	52,450	36,720	11,110	14,920	6,120	4,330	10
中部運輸局	2,906,060	1,062,180	476,670	948,520	229,130	94,120	93,620	10,260	22,240	23,850	35,830	190
近畿運輸局	2,933,000	639,200	277,980	1,171,520	669,850	49,660	216,450	15,540	19,550	73,610	99,190	200
中国運輸局	1,145,370	365,230	53,530	560,690	114,680	9,240	15,450	4,550	1,180	5,240	4,090	20
四国運輸局	646,200	173,020	44,340	303,530	60,210	5,190	7,190	1,600	1,020	2,430	1,700	0
九州運輸局	2,542,750	571,160	328,040	1,222,390	285,840	25,570	148,380	26,540	58,600	34,490	19,950	300
沖縄総合事務局	645,480	8,500	309,450	152,890	141,940	4,680	26,530	20	16,190	4,070	5,880	0

1)宿泊施設タイプ不詳及び簡易宿所を含む。  
2)長野県は北陸信越運輸局、福井県は中部運輸局に含まれる。

第5表 月(3区分)、施設所在地(47区分及び運輸局等)、宿泊施設タイプ(5区分)別実宿泊者数  
並びに月(3区分)、施設所在地(47区分及び運輸局等)、宿泊施設タイプ(5区分)別外国人実宿泊者数(続き)

施設所在地(47区分 及び運輸局等)	宿泊施設タイプ(5区分)						うち外国人 実宿泊者数 1)	宿泊施設タイプ(5区分)				
	実宿泊者数 1)	旅館	リゾート ホテル	ビジネス ホテル	シティ ホテル	会社・団体の 宿泊所		旅館	リゾート ホテル	ビジネス ホテル	シティ ホテル	会社・団体の 宿泊所
平成23年 3月	20,687,420	5,054,230	2,550,050	8,636,230	3,174,370	304,400	632,500	45,030	70,180	194,250	292,310	1,950
北海道	1,271,230	386,260	165,020	418,830	263,750	4,320	43,740	12,090	8,940	6,540	15,360	60
青森県	138,620	35,170	6,020	83,050	12,910	20	1,120	360	180	470	100	0
岩手県	184,320	69,500	20,860	66,530	22,020	-	1,150	160	470	310	210	-
宮城県	307,100	89,680	10,900	176,500	15,640	9,050	1,740	100	30	1,320	270	0
秋田県	101,880	31,100	4,790	50,150	11,570	70	920	80	70	180	130	0
山形県	231,020	92,280	10,520	97,100	20,880	3,730	1,490	1,010	40	290	160	0
福島県	301,600	142,170	20,710	118,160	11,280	1,570	910	60	30	600	10	0
茨城県	149,540	30,860	4,490	98,770	12,310	2,060	1,570	420	0	600	560	0
栃木県	290,800	79,970	42,360	140,980	11,400	6,360	1,840	390	240	660	290	100
群馬県	336,110	154,320	37,820	111,540	11,170	3,370	1,870	540	660	520	160	0
埼玉県	194,120	11,430	7,610	138,460	23,270	100	1,430	10	70	1,040	310	0
千葉県	707,030	69,880	263,650	218,650	130,730	4,110	81,620	120	2,290	17,960	61,160	30
東京都	1,954,440	36,310	16,960	1,057,380	705,140	15,670	157,530	970	2,320	52,910	93,540	670
神奈川県	713,560	128,290	84,830	263,230	145,200	26,490	20,000	2,120	2,120	5,870	9,380	0
新潟県	484,590	189,070	47,860	187,800	23,760	5,280	2,910	440	350	1,220	900	0
富山県	170,550	71,850	9,410	75,180	11,200	1,830	780	130	40	450	150	0
石川県	394,490	176,850	21,790	152,780	28,980	7,390	3,420	460	580	1,050	1,210	0
福井県	183,360	98,900	12,030	57,340	9,930	2,580	640	60	0	440	140	0
山梨県	241,870	83,930	34,800	106,620	5,260	2,310	7,710	1,740	4,750	720	60	50
長野県	693,850	273,640	120,410	219,600	24,540	17,690	5,030	1,580	980	1,750	440	0
岐阜県	294,170	136,280	60,290	79,090	10,320	2,510	5,120	1,150	1,740	1,390	540	0
静岡県	910,210	313,220	196,840	289,470	48,420	33,710	14,840	1,740	6,280	3,120	3,620	0
愛知県	776,770	148,050	36,550	399,660	150,220	20,140	24,440	310	160	10,760	12,920	250
三重県	512,280	171,400	106,240	183,800	16,510	12,040	2,370	180	610	1,020	570	0
滋賀県	289,850	61,780	49,660	119,360	25,980	21,410	2,830	460	600	530	1,200	40
京都府	715,870	161,950	48,140	218,920	232,450	10,440	29,730	4,700	630	5,570	14,930	20
大阪府	1,370,110	30,120	122,970	763,100	377,400	3,560	103,270	490	4,680	45,050	48,900	240
兵庫県	757,450	253,050	91,440	237,220	130,810	21,310	12,310	1,040	420	3,280	7,300	10
奈良県	102,040	33,370	15,500	23,610	21,410	450	1,620	210	270	770	320	0
和歌山県	290,570	174,790	45,800	40,900	8,270	8,750	3,730	1,130	1,930	630	10	0
鳥取県	169,770	103,200	520	55,200	6,460	150	660	350	0	210	100	0
島根県	165,670	79,810	1,500	72,290	4,570	1,530	270	100	0	170	0	0
岡山県	300,240	65,640	18,280	166,070	40,290	1,190	2,220	290	310	900	710	0
広島県	461,430	63,250	37,720	245,710	73,910	4,820	7,010	610	280	3,500	2,220	10
山口県	263,880	99,840	8,550	130,040	17,540	2,290	1,330	160	10	960	200	0
徳島県	118,220	41,500	11,130	46,770	12,540	610	460	70	0	150	200	0
香川県	212,140	69,430	17,700	91,620	25,910	520	1,410	230	420	390	370	0
愛媛県	272,420	75,770	15,890	112,840	17,310	3,510	1,690	190	130	440	540	0
高知県	178,380	54,770	14,090	75,460	12,520	500	950	80	20	360	100	0
福岡県	844,880	47,930	63,050	512,420	155,160	14,150	21,430	410	3,300	9,730	6,180	430
佐賀県	171,200	72,220	10,170	69,230	5,470	1,650	1,770	1,050	240	380	100	0
長崎県	372,460	94,700	82,400	147,700	34,060	5,930	9,290	1,380	3,740	3,030	1,060	0
熊本県	470,570	152,410	55,380	195,340	28,210	890	12,830	1,370	2,850	1,790	520	0
大分県	426,300	164,280	115,720	122,320	7,780	10,910	12,190	3,700	6,970	1,280	160	10
宮崎県	165,970	27,730	10,560	103,550	20,250	-	1,050	30	140	460	380	-
鹿児島県	346,370	96,650	42,840	143,230	45,180	1,960	2,990	460	550	730	1,200	30
沖縄県	678,120	9,670	328,280	152,680	144,490	5,490	16,430	10	9,730	2,740	3,440	0
運輸局等(再掲) 2)												
北海道運輸局	1,271,230	386,260	165,020	418,830	263,750	4,320	43,740	12,090	8,940	6,540	15,360	60
東北運輸局	1,264,550	459,900	73,800	591,480	94,300	14,430	7,330	2,190	830	3,170	880	0
関東運輸局	4,587,480	594,980	492,520	2,135,620	1,044,480	60,460	274,390	6,190	12,450	80,280	165,450	850
北陸信越運輸局	1,743,480	711,410	199,460	635,360	88,470	32,190	12,130	2,610	1,960	4,470	2,700	0
中部運輸局	2,676,780	867,850	411,940	1,009,360	235,400	70,980	47,420	3,440	8,780	16,730	17,790	250
近畿運輸局	3,525,900	715,050	373,520	1,403,110	796,320	65,920	153,490	8,030	8,520	55,840	72,660	300
中国運輸局	1,360,980	411,730	66,570	669,310	142,770	9,980	11,500	1,500	600	5,750	3,240	20
四国運輸局	781,160	241,470	58,800	326,690	68,280	5,140	4,510	570	570	1,340	1,210	0
九州運輸局	2,797,750	655,910	380,130	1,293,790	296,100	35,490	61,540	8,400	17,780	17,400	9,590	470
沖縄総合事務局	678,120	9,670	328,280	152,680	144,490	5,490	16,430	10	9,730	2,740	3,440	0

1)宿泊施設タイプ不詳及び簡易宿所を含む。  
2)長野県は北陸信越運輸局、福井県は中部運輸局に含まれる。

第6表 月(3区分)、施設所在地(47区分及び運輸局等)、従業者数(3区分)、宿泊目的割合(2区分)別定員稼働率  
並びに月(3区分)、施設所在地(47区分及び運輸局等)、宿泊施設タイプ(5区分)別定員稼働率

施設所在地(47区分 及び運輸局等)	定員稼働率 1)、3)	従業者数(3区分)、宿泊目的割合(2区分)										宿泊施設タイプ(5区分)						
		10～29人		30～99人		100人以上		旅館	リゾート ホテル	ビジネス ホテル	シティ ホテル	会社・団体の 宿泊所						
		1)	観光目的の 宿泊者が 50%以上	観光目的の 宿泊者が 50%未満	1)	観光目的の 宿泊者が 50%以上	観光目的の 宿泊者が 50%未満						1)	観光目的の 宿泊者が 50%以上	観光目的の 宿泊者が 50%未満			
平成23年1～3月計	28.3	21.9	40.3	33.5	20.2	46.9	37.6	29.6	52.8	43.1	39.8	52.8	18.0	30.7	49.4	50.4	13.7	
北海道	32.0	31.8	33.2	32.4	23.1	40.1	35.6	31.3	47.0	43.5	43.5	44.4	23.8	31.8	42.2	45.9	12.9	
青森県	22.2	13.7	31.5	31.1	12.6	39.0	23.7	15.6	37.4	25.5	25.2	26.5	14.7	15.8	38.7	29.1	2.8	
岩手県	24.3	21.2	28.5	26.8	15.2	34.8	29.2	25.4	40.0	30.3	27.8	42.1	19.7	27.5	39.0	35.7	-	
宮城県	28.9	21.2	41.0	35.1	15.8	44.7	36.0	21.7	53.4	30.1	30.1	28.3	19.9	17.8	48.2	35.3	21.9	
秋田県	16.4	11.8	23.8	22.7	14.4	30.5	20.1	13.5	42.1	24.6	16.9	39.2	10.8	14.4	37.8	34.4	2.6	
山形県	19.0	15.2	29.0	22.7	19.2	31.4	31.1	25.8	42.6	29.2	25.7	37.6	16.0	15.8	45.4	39.6	19.6	
福島県	19.0	16.1	30.0	23.2	17.4	30.1	30.1	24.8	46.2	32.4	32.1	37.7	16.9	22.8	39.6	36.7	14.3	
茨城県	22.2	14.1	31.4	30.1	12.4	37.1	29.9	20.2	46.3	38.6	38.2	39.2	12.4	22.1	39.7	36.3	34.4	
栃木県	19.2	15.5	34.9	25.3	16.8	43.9	25.3	19.5	48.9	27.5	26.3	40.9	17.4	19.0	37.3	43.2	9.6	
群馬県	25.6	23.0	36.9	29.4	17.6	45.0	30.7	29.8	37.9	33.3	32.9	44.2	22.3	26.8	43.6	36.0	10.7	
埼玉県	34.9	15.0	47.5	47.1	15.6	55.9	43.1	19.7	57.2	48.5	45.8	49.2	11.7	18.2	52.1	48.3	10.9	
千葉県	35.3	34.8	36.6	34.9	25.9	45.2	42.2	37.9	52.8	47.6	47.3	49.0	16.5	45.6	48.1	45.4	7.9	
東京都	52.8	43.4	56.1	55.0	35.7	57.6	60.2	47.4	61.6	54.2	54.3	54.2	15.8	36.0	61.0	53.2	34.4	
神奈川県	35.9	29.3	48.4	41.7	29.9	54.8	47.1	35.7	61.9	52.4	48.5	59.8	23.1	41.3	59.1	53.2	15.1	
新潟県	20.1	17.0	30.7	25.9	14.8	43.3	29.4	24.2	46.8	30.6	28.4	42.8	14.4	23.9	45.6	39.0	14.2	
富山県	19.4	14.8	29.6	23.7	13.3	37.2	26.3	23.7	44.9	24.5	19.9	35.0	14.5	16.7	40.1	35.9	13.1	
石川県	28.9	25.7	36.3	29.6	17.0	45.6	39.0	34.5	50.1	32.3	31.4	41.7	25.3	30.3	43.4	40.2	34.9	
福井県	18.1	13.2	28.8	25.7	17.7	43.3	38.2	32.1	49.8	32.7	31.5	56.1	14.4	26.4	50.1	32.2	30.2	
山梨県	14.2	10.4	32.2	17.2	10.5	42.6	26.2	22.2	49.2	27.9	27.7	40.6	12.1	21.2	52.0	46.0	3.8	
長野県	16.3	14.3	30.3	24.3	21.4	35.5	27.2	24.2	47.1	32.0	29.6	54.7	16.1	22.4	41.1	42.9	8.3	
岐阜県	22.6	20.9	29.6	28.1	18.7	43.7	31.0	30.1	36.8	33.2	33.2	34.0	17.8	31.0	43.7	28.8	29.3	
静岡県	25.5	22.5	33.8	30.0	23.0	38.7	34.7	33.7	38.5	33.4	31.5	44.2	22.1	29.5	46.3	42.0	14.9	
愛知県	34.5	21.0	43.5	36.3	15.1	45.9	42.4	32.8	50.1	48.0	38.1	53.0	18.0	27.2	49.6	50.2	21.0	
三重県	22.8	19.0	31.7	30.2	18.2	48.6	36.1	32.0	49.0	34.6	34.1	50.2	15.2	28.6	49.5	44.9	14.8	
滋賀県	24.9	19.2	36.8	25.6	13.8	38.6	28.8	20.3	49.9	39.5	37.9	59.0	16.1	30.8	41.2	47.4	15.5	
京都府	32.7	31.7	38.7	35.9	25.3	56.8	42.0	39.8	52.4	58.3	59.4	4.3	19.7	29.1	56.4	61.2	17.8	
大阪府	55.9	44.8	62.0	57.8	44.4	61.7	61.1	57.7	62.6	60.2	52.8	65.6	21.3	57.5	60.8	62.2	32.5	
兵庫県	29.3	22.9	44.6	34.9	24.8	48.3	41.8	33.3	58.3	40.0	36.7	54.8	22.3	32.8	56.0	53.2	15.3	
奈良県	10.9	12.7	4.2	16.0	16.5	15.2	20.8	20.1	36.4	36.6	36.6	-	8.8	9.8	13.9	45.1	25.0	
和歌山県	20.3	19.0	26.6	23.0	17.3	44.1	32.7	31.7	39.0	29.9	29.0	56.9	21.9	25.0	33.1	50.8	16.4	
鳥取県	21.0	17.1	33.3	29.4	17.4	50.9	32.4	29.3	46.8	30.2	29.0	37.5	19.6	4.7	43.9	42.6	1.1	
島根県	21.8	14.1	35.3	31.3	18.8	41.6	37.1	21.6	61.9	29.9	29.9	-	15.9	9.5	51.2	26.9	45.6	
岡山県	23.5	11.2	38.5	38.3	11.0	48.2	47.1	33.5	54.5	33.5	24.5	47.6	16.0	18.6	43.7	38.2	9.0	
広島県	32.0	17.9	44.4	34.8	16.3	48.1	39.5	25.5	54.9	51.0	39.8	56.7	17.0	33.3	55.8	53.4	7.7	
山口県	28.9	20.9	39.4	34.0	18.3	46.1	33.5	23.6	49.9	33.2	31.5	41.5	19.5	21.6	48.3	39.7	22.1	
徳島県	20.2	10.6	31.7	31.7	13.2	51.7	36.1	22.0	51.8	24.8	18.5	33.5	10.4	19.7	43.6	35.7	4.6	
香川県	28.9	19.4	39.5	28.9	15.5	47.5	32.9	22.2	47.9	32.9	28.1	46.6	19.1	23.5	46.8	44.2	16.9	
愛媛県	24.6	18.2	31.1	36.8	17.6	46.5	43.2	34.0	54.3	38.4	33.3	50.0	22.0	38.6	45.1	44.3	41.7	
高知県	21.8	15.3	30.8	34.3	20.2	45.7	34.7	27.8	48.4	36.5	29.3	51.2	13.9	30.1	42.0	49.1	1.4	
福岡県	40.7	23.9	48.5	49.2	22.4	57.1	52.3	33.6	61.2	49.1	42.5	52.0	13.3	38.9	57.9	55.0	12.5	
佐賀県	27.7	20.7	37.7	30.1	26.3	36.0	35.1	27.4	44.8	32.6	32.4	33.8	25.0	27.9	48.9	34.6	8.9	
長崎県	27.8	23.3	34.8	34.0	17.1	44.3	36.3	26.9	55.2	35.3	35.4	27.3	19.3	28.2	45.4	46.2	17.2	
熊本県	27.9	20.3	41.9	32.5	22.5	44.6	39.9	30.2	53.1	39.8	36.7	48.7	19.2	29.6	46.2	48.3	15.9	
大分県	30.9	27.2	42.4	33.0	21.2	50.1	36.8	33.0	51.6	51.7	52.0	44.6	21.8	41.7	52.6	44.7	21.8	
宮崎県	31.6	19.4	39.2	37.0	16.9	43.8	44.2	24.9	56.7	39.1	36.8	58.7	16.9	29.2	49.6	36.0	-	
鹿児島県	26.6	21.5	31.9	33.5	19.4	42.7	35.7	27.9	47.9	35.9	32.6	50.5	18.5	21.3	46.5	48.1	26.2	
沖縄県	38.3	37.9	40.5	42.2	31.9	54.5	47.3	46.6	51.2	52.7	52.7	-	9.0	44.3	46.5	53.4	12.8	
運輸局等(再掲) 2)																		
北海道運輸局	32.0	31.8	33.2	32.4	23.1	40.1	35.6	31.3	47.0	43.5	43.5	44.4	23.8	31.8	42.2	45.9	12.9	
東北運輸局	21.6	16.8	31.5	26.7	16.9	37.8	29.1	22.0	45.0	29.7	28.7	35.8	16.6	21.1	42.5	35.1	18.1	
関東運輸局	34.1	24.6	47.6	38.7	20.7	51.9	41.8	28.5	57.9	48.2	44.6	53.6	17.4	34.6	54.1	51.6	12.5	
北陸信越運輸局	18.9	16.1	31.4	25.2	19.0	39.8	30.3	26.2	47.9	31.0	29.1	43.9	16.3	23.0	42.7	40.0	10.1	
中部運輸局	25.6	20.4	35.9	31.4	19.6	43.6	36.4	32.7	45.5	36.6	32.9	49.8	18.4	29.3	48.0	45.8	16.7	
近畿運輸局	33.7	26.2	48.7	37.3	23.6	54.0	45.6	37.3	59.0	49.0	44.5	62.5	19.8	32.8	53.7	59.2	16.3	
中国運輸局	26.1	16.1	39.8	34.4	16.5	47.2	35.2	25.3	52.0	37.9	31.1	52.0	17.8	24.7	49.4	45.0	9.0	
四国運輸局	24.0	16.0	32.9	33.2	16.9	47.2	37.1	27.1	50.9	34.0	28.7	45.8	16.0	27.3	44.6	43.1	10.6	
九州運輸局	31.4	22.9	41.2	37.4	21.5	48.6	41.2	29.8	55.3	42.1	38.6	50.9	19.4	31.5	51.1	49.3	15.5	
沖縄総合事務局	38.3	37.9	40.5	42.2	31.9	54.5	47.3	46.6	51.2	52.7	52.7	-	9.0	44.3	46.5	53.4	12.8	

1)宿泊目的割合不詳を含む。  
2)長野県は北陸信越運輸局、福井県は中部運輸局に含まれる。  
3)従業者数10人未満を含む。

第6表 月(3区分)、施設所在地(47区分及び運輸局等)、従業者数(3区分)、宿泊目的割合(2区分)別定員稼働率  
並びに月(3区分)、施設所在地(47区分及び運輸局等)、宿泊施設タイプ(5区分)別定員稼働率(続き)

施設所在地(47区分 及び運輸局等)	定員稼働率 1)、3)	従業者数(3区分)、宿泊目的割合(2区分)									宿泊施設タイプ(5区分)							
		10～29人			30～99人			100人以上			旅館	リゾート ホテル	ビジネス ホテル	シティ ホテル	会社・団体の 宿泊所			
		1)	観光目的の 宿泊者が 50%以上	観光目的の 宿泊者が 50%未満	1)	観光目的の 宿泊者が 50%以上	観光目的の 宿泊者が 50%未満	1)	観光目的の 宿泊者が 50%以上	観光目的の 宿泊者が 50%未満								
平成23年 1月	27.5	22.4	37.3	31.6	20.8	42.6	36.3	29.7	49.0	43.4	40.6	51.4	18.3	32.7	45.2	48.2	14.3	
北海道	31.8	32.9	30.5	30.1	23.4	35.7	34.4	31.0	43.6	45.6	45.9	42.8	23.9	36.9	38.7	43.5	11.2	
青森県	24.0	16.5	32.4	32.6	15.3	39.9	25.7	18.6	37.9	30.2	30.3	29.9	16.7	18.3	40.5	30.3	2.1	
岩手県	26.1	24.2	28.4	26.2	16.9	32.6	33.2	30.6	40.7	35.4	34.1	37.7	22.0	33.8	36.6	35.1	-	
宮城県	29.6	23.3	39.7	34.5	17.2	43.2	38.2	25.4	53.8	33.1	33.3	25.2	22.2	21.8	46.7	36.7	19.6	
秋田県	17.1	13.1	23.6	23.2	16.3	29.7	21.5	15.2	42.8	27.7	18.1	46.1	11.5	15.7	37.2	36.6	2.8	
山形県	18.2	16.1	23.6	21.7	19.8	26.6	29.2	26.2	35.6	29.5	30.3	27.7	16.9	16.0	36.7	31.1	17.7	
福島県	20.8	18.7	29.3	25.2	20.3	37.2	31.7	27.8	43.7	36.7	37.0	33.1	18.7	29.3	38.9	34.9	13.8	
茨城県	23.2	17.2	30.2	30.1	15.2	36.0	31.9	23.7	45.9	45.0	48.4	40.1	14.2	29.2	37.9	39.1	40.4	
栃木県	21.2	18.7	31.5	25.7	19.3	40.2	27.6	23.5	44.3	34.6	34.4	36.4	21.0	22.8	34.5	38.2	12.7	
群馬県	27.9	26.5	34.7	29.7	21.2	41.1	34.9	34.5	37.3	39.9	39.9	39.5	25.8	30.4	40.7	34.9	12.8	
埼玉県	33.2	14.8	44.8	44.6	18.8	51.8	41.5	20.5	54.1	44.7	44.4	44.8	12.9	16.0	48.5	46.5	16.9	
千葉県	37.7	39.3	34.5	32.9	26.0	41.2	43.1	40.5	49.3	54.5	55.3	50.9	17.0	53.1	44.1	47.7	7.3	
東京都	52.8	44.7	55.6	52.0	35.6	54.2	59.2	48.6	60.4	57.3	57.2	57.3	13.8	40.7	59.0	55.8	32.9	
神奈川県	37.0	31.8	47.2	42.4	34.0	51.8	48.8	38.8	61.7	53.5	50.4	59.3	24.5	46.0	57.0	53.7	19.5	
新潟県	20.9	19.5	25.9	23.5	15.8	35.5	29.6	26.4	41.0	36.1	35.7	38.6	15.4	30.6	38.7	34.8	15.5	
富山県	17.7	13.9	26.0	21.3	11.9	33.3	24.3	22.6	35.7	21.1	16.9	30.7	13.2	17.3	35.4	29.6	14.1	
石川県	26.8	24.2	32.8	27.2	17.4	39.7	36.2	32.3	46.2	30.7	29.8	40.4	24.0	27.2	39.1	39.0	32.9	
福井県	17.0	12.9	26.3	23.3	17.3	36.6	35.4	30.9	45.0	32.4	31.3	53.3	14.2	26.6	43.8	29.3	23.2	
山梨県	14.5	11.3	29.6	17.1	11.1	39.7	28.0	24.8	45.9	32.1	32.0	45.0	13.5	22.5	48.3	49.1	3.0	
長野県	18.7	17.2	30.0	28.7	27.5	33.3	29.8	27.3	46.2	37.1	35.0	55.6	18.9	28.8	39.6	43.0	9.7	
岐阜県	21.8	20.5	28.0	26.8	18.2	41.3	29.4	28.6	34.7	30.9	31.0	29.8	17.2	30.3	40.9	26.1	30.5	
静岡県	26.5	24.6	32.1	30.1	25.2	36.1	36.6	36.4	34.8	34.8	33.5	41.3	24.2	31.3	43.1	39.6	17.4	
愛知県	30.6	20.1	37.7	31.9	14.8	39.6	38.6	32.4	43.6	43.3	37.0	46.6	16.9	26.4	43.2	43.8	21.1	
三重県	22.4	19.3	30.0	28.5	18.0	44.4	34.9	31.6	45.4	34.7	34.3	47.9	15.7	28.4	46.9	40.8	15.3	
滋賀県	21.9	16.5	33.1	21.6	11.6	32.6	24.6	16.5	44.8	34.7	33.3	53.0	14.2	26.5	37.2	41.0	13.5	
京都府	28.2	27.4	33.2	30.7	21.4	49.1	35.3	33.2	45.1	50.7	51.8	3.7	16.9	26.3	48.2	53.2	14.9	
大阪府	49.8	39.2	55.6	52.4	41.0	55.7	54.3	51.6	55.4	53.1	45.6	58.6	20.5	44.6	54.7	56.1	25.1	
兵庫県	27.1	21.4	40.8	31.3	23.2	42.3	38.4	30.8	53.1	37.0	34.0	50.5	21.6	30.3	49.6	48.2	15.1	
奈良県	8.2	9.8	2.5	11.6	12.4	2.6	16.6	15.9	31.4	30.0	30.0	-	7.2	8.0	10.2	33.2	20.9	
和歌山県	18.0	17.0	22.9	20.6	15.2	40.6	29.4	28.5	35.1	27.0	26.1	53.0	19.1	23.8	28.1	47.9	14.1	
鳥取県	19.1	16.0	29.1	25.6	15.8	42.9	28.4	25.6	41.6	25.3	24.3	31.4	18.3	2.9	38.0	37.3	1.2	
島根県	19.0	12.0	31.3	28.6	17.7	37.5	31.6	17.4	54.5	25.9	25.9	-	13.4	8.0	45.6	23.2	48.2	
岡山県	20.3	9.9	33.1	33.9	11.0	42.2	29.2	21.6	40.6	29.0	19.3	44.2	13.5	18.0	37.8	32.9	10.5	
広島県	28.2	15.6	39.3	30.9	14.2	43.0	35.1	23.7	47.6	44.6	33.3	50.4	15.5	29.6	49.5	47.0	6.2	
山口県	24.5	17.7	33.5	28.4	14.3	39.3	29.2	20.4	43.9	28.4	26.6	37.3	16.6	16.6	41.2	35.1	24.9	
徳島県	18.3	9.1	29.4	26.4	9.6	44.4	32.8	27.7	47.9	23.1	18.2	29.8	9.2	19.3	38.2	32.3	2.8	
香川県	24.4	15.5	34.4	24.7	13.3	40.5	27.7	18.3	41.1	28.4	23.4	42.6	15.8	18.3	40.6	39.2	15.9	
愛媛県	21.3	15.9	26.7	32.4	14.8	41.2	38.0	28.5	49.4	35.1	29.6	47.7	19.5	34.4	39.6	42.2	38.8	
高知県	18.1	12.2	26.1	30.1	17.5	40.3	28.3	21.6	41.6	29.4	22.2	44.1	10.5	23.9	36.8	42.9	0.7	
福岡県	36.6	21.8	43.4	43.5	19.8	50.5	48.2	31.2	56.4	43.3	38.7	45.4	12.0	34.9	51.4	49.4	11.1	
佐賀県	26.0	19.6	35.0	27.9	24.5	33.1	32.9	26.7	40.5	31.2	30.9	32.7	24.4	24.7	44.2	32.7	6.4	
長崎県	23.2	19.6	28.8	27.8	14.2	36.1	30.8	22.6	47.3	29.6	29.6	23.9	16.9	24.0	38.6	34.4	9.4	
熊本県	25.2	18.5	37.6	30.0	20.7	41.3	35.2	24.9	49.0	40.8	39.2	45.4	16.2	27.4	42.5	44.2	12.7	
大分県	28.3	25.4	37.3	29.8	19.2	45.3	33.1	30.3	44.5	50.1	50.5	41.2	19.7	39.9	47.4	40.8	20.7	
宮崎県	27.4	17.7	33.3	31.9	15.8	37.6	37.4	20.4	48.4	39.4	37.2	58.0	14.5	30.9	42.1	30.8	-	
鹿児島県	25.3	21.1	29.7	31.3	17.9	39.9	33.7	26.8	44.7	35.2	32.9	45.1	18.2	21.5	43.5	43.7	21.9	
沖縄県	33.3	33.3	33.6	35.3	26.2	46.2	42.6	42.2	44.4	47.6	47.6	-	5.3	40.2	39.0	46.0	7.2	
運輸局等(再掲) 2)																		
北海道運輸局	31.8	32.9	30.5	30.1	23.4	35.7	34.4	31.0	43.6	45.6	45.9	42.8	23.9	36.9	38.7	43.5	11.2	
東北運輸局	22.6	18.9	30.4	27.1	18.8	36.6	30.7	24.9	43.6	33.5	33.2	34.0	18.2	25.7	40.8	34.4	16.4	
関東運輸局	35.1	27.3	46.3	37.6	22.8	48.6	42.9	31.8	56.4	52.5	50.3	55.9	19.4	39.8	51.6	53.6	14.7	
北陸信越運輸局	20.1	18.2	28.6	26.6	23.0	35.0	30.6	27.5	43.9	34.0	32.9	41.3	17.9	28.8	38.8	37.8	11.3	
中部運輸局	25.0	21.2	32.7	29.5	20.2	39.1	35.8	33.7	41.1	36.0	33.5	44.7	18.9	30.1	43.6	40.9	18.2	
近畿運輸局	30.0	23.1	43.6	32.9	20.7	47.8	40.2	32.7	52.4	43.6	39.3	56.1	18.0	28.3	47.6	52.6	14.7	
中国運輸局	22.9	14.2	34.7	30.3	14.5	41.5	30.8	22.2	45.3	32.7	26.2	46.5	15.6	22.1	43.2	39.3	8.9	
四国運輸局	20.6	13.3	28.8	28.7	14.2	41.2	32.0	22.3	45.3	29.8	24.4	41.8	13.5	23.2	39.0	39.0	9.3	
九州運輸局	28.2	21.0	36.6	33.4	19.4	43.2	37.1	26.7	49.9	38.9	36.5	45.1	17.6	29.3	45.6	43.4	12.7	
沖縄総合事務局	33.3	33.3	33.6	35.3	26.2	46.2	42.6	42.2	44.4	47.6	47.6	-	5.3	40.2	39.0	46.0	7.2	

1)宿泊目的割合不詳を含む。  
2)長野県は北陸信越運輸局、福井県は中部運輸局に含まれる。  
3)従業者数10人未満を含む。

第6表 月(3区分)、施設所在地(47区分及び運輸局等)、従業者数(3区分)、宿泊目的割合(2区分)別定員稼働率  
並びに月(3区分)、施設所在地(47区分及び運輸局等)、宿泊施設タイプ(5区分)別定員稼働率(続き)

施設所在地(47区分 及び運輸局等)	定員稼働率 1)、3)	従業者数(3区分)、宿泊目的割合(2区分)									宿泊施設タイプ(5区分)							
		10～29人			30～99人			100人以上			旅館	リゾート ホテル	ビジネス ホテル	シティ ホテル	会社・団体の 宿泊所			
		1)	観光目的の 宿泊者が 50%以上	観光目的の 宿泊者が 50%未満	1)	観光目的の 宿泊者が 50%以上	観光目的の 宿泊者が 50%未満	1)	観光目的の 宿泊者が 50%以上	観光目的の 宿泊者が 50%未満								
平成23年 2月	31.6	25.2	43.9	36.9	23.0	50.8	42.0	33.8	57.6	48.7	45.2	58.9	20.7	35.5	53.6	56.6	15.2	
北海道	37.8	37.4	39.3	38.5	27.6	47.3	42.7	37.4	56.6	51.0	50.5	55.7	26.9	35.2	50.8	58.2	14.0	
青森県	26.6	18.1	36.1	36.6	16.1	45.4	28.6	21.0	41.6	33.1	33.7	30.6	19.0	20.8	44.0	34.2	5.3	
岩手県	29.4	28.6	30.1	29.3	18.8	36.6	36.8	34.6	42.9	39.5	37.5	44.3	24.7	37.3	41.4	37.6	-	
宮城県	34.7	26.7	47.5	41.1	19.4	52.0	44.3	29.8	62.0	38.1	38.1	39.5	24.7	24.4	55.3	49.1	21.8	
秋田県	20.9	16.7	27.9	28.3	20.5	35.6	24.6	17.9	46.9	31.2	25.8	41.4	15.1	18.6	43.1	38.2	3.9	
山形県	23.0	19.2	32.9	28.9	26.7	34.2	36.9	31.9	47.9	33.3	29.8	41.6	20.4	21.2	51.5	44.9	26.0	
福島県	23.1	20.0	34.9	28.1	21.3	44.7	35.8	30.4	52.0	38.6	38.3	42.3	20.2	31.0	45.8	42.5	14.9	
茨城県	26.2	17.6	36.1	34.0	14.8	41.6	35.9	26.2	52.5	47.5	49.5	44.6	16.0	26.0	44.5	44.0	41.0	
栃木県	22.4	19.4	35.5	29.2	22.2	44.9	29.5	24.5	49.9	34.8	34.0	43.5	22.5	23.5	37.3	46.3	12.7	
群馬県	31.2	29.0	40.9	33.5	21.2	50.0	37.6	36.8	42.9	41.7	41.4	49.0	27.2	36.5	47.3	41.9	10.1	
埼玉県	38.0	17.4	51.1	49.6	17.5	58.7	47.6	22.4	62.7	53.3	55.0	52.8	14.2	18.9	56.1	53.5	12.1	
千葉県	43.0	44.3	40.5	41.2	35.1	48.6	50.8	48.3	56.8	59.2	59.9	56.0	21.0	59.1	52.4	52.7	9.3	
東京都	62.5	52.5	66.0	63.3	41.4	66.2	70.7	56.1	72.3	66.1	65.8	62.7	20.7	42.6	71.3	64.5	40.4	
神奈川県	41.8	35.0	54.9	48.3	35.7	62.4	54.9	42.4	71.2	62.5	59.7	67.8	27.7	49.6	66.8	63.7	17.6	
新潟県	24.4	22.6	31.3	28.8	18.9	44.5	34.2	30.4	47.8	38.1	37.4	42.5	18.6	32.4	47.1	38.6	17.8	
富山県	21.7	17.4	31.2	26.4	16.0	39.7	29.6	27.2	46.2	30.0	25.3	40.6	17.0	20.2	42.1	41.6	13.2	
石川県	31.7	28.6	38.8	32.3	18.6	49.7	42.5	38.4	52.6	37.0	36.2	46.1	28.2	35.6	46.5	43.9	34.8	
福井県	19.9	14.7	31.3	27.9	19.4	46.5	40.7	34.8	52.3	34.7	33.5	58.5	16.2	25.8	52.8	34.5	36.3	
山梨県	16.5	12.4	35.5	19.5	12.5	46.0	31.2	26.8	55.9	33.2	33.0	52.8	14.2	27.8	55.8	49.5	5.4	
長野県	20.0	18.3	32.5	29.0	26.6	38.4	31.7	28.9	50.4	37.3	35.2	56.5	20.2	27.6	44.1	45.5	10.6	
岐阜県	24.8	24.2	29.2	29.4	21.0	43.6	34.8	34.7	36.7	37.0	37.1	33.8	19.4	37.4	44.9	27.9	29.4	
静岡県	29.9	27.5	36.7	34.4	28.5	41.6	41.8	40.8	40.8	40.0	38.3	49.9	27.3	35.3	49.7	46.9	18.1	
愛知県	35.8	21.1	45.5	38.3	15.4	48.6	44.6	34.1	53.1	48.7	35.1	55.7	18.0	23.1	52.6	53.5	20.0	
三重県	22.9	18.4	33.2	30.1	17.3	49.6	36.3	31.9	50.0	32.8	32.1	51.5	15.1	26.8	51.6	46.8	12.7	
滋賀県	23.5	17.9	35.0	24.0	12.3	36.7	26.7	18.0	48.0	38.7	37.0	59.9	16.0	28.9	38.8	44.4	14.5	
京都府	32.2	31.1	38.9	35.2	24.1	57.2	42.0	39.8	52.1	56.8	57.9	3.7	20.6	26.9	56.1	59.3	15.5	
大阪府	55.6	44.2	61.8	57.9	45.3	61.5	61.4	60.0	62.0	59.0	51.0	64.9	21.7	53.5	61.2	62.0	29.2	
兵庫県	30.5	24.4	45.1	36.3	27.3	48.5	42.6	33.8	59.3	38.9	35.9	52.0	24.3	34.3	57.0	52.0	14.8	
奈良県	9.8	11.3	4.0	13.8	14.2	13.9	18.2	17.5	34.7	35.6	35.6	-	6.9	8.5	13.4	44.9	26.1	
和歌山県	20.8	19.3	28.3	23.0	16.7	46.1	33.4	32.4	40.1	30.1	29.4	53.1	22.8	23.4	34.9	48.6	16.3	
鳥取県	23.2	20.5	32.1	33.0	24.0	49.0	34.6	32.1	46.5	31.7	31.1	35.9	22.8	5.1	42.6	42.3	1.8	
島根県	22.0	14.0	36.0	30.8	17.4	41.8	37.4	21.7	62.6	30.6	30.6	-	16.2	9.5	51.4	24.6	45.5	
岡山県	22.5	10.2	37.6	37.5	9.5	47.6	32.4	23.5	45.9	31.2	22.0	45.8	15.2	17.4	42.6	36.3	7.7	
広島県	32.0	16.8	45.4	35.2	15.0	49.7	40.2	25.2	56.5	50.5	38.5	56.7	17.1	32.5	57.3	53.1	8.5	
山口県	29.9	21.1	41.5	35.6	18.3	48.8	34.4	23.3	52.7	35.1	33.6	42.5	19.3	21.3	51.5	41.0	20.7	
徳島県	20.5	9.0	34.3	32.2	10.8	55.2	34.7	18.2	53.1	22.7	14.7	33.7	10.1	16.1	46.8	35.7	1.9	
香川県	29.5	17.7	42.7	27.8	12.0	49.7	33.3	18.6	54.0	34.2	29.1	48.5	17.7	23.3	50.9	47.3	19.7	
愛媛県	25.8	17.8	33.4	37.6	16.1	48.4	45.3	34.5	58.2	38.4	33.8	48.8	21.9	40.3	48.1	43.0	48.5	
高知県	22.1	15.0	31.9	34.5	18.2	47.9	36.9	29.1	52.3	40.4	32.7	56.1	13.5	30.9	44.3	53.2	1.7	
福岡県	42.8	23.9	51.4	52.2	22.1	61.2	53.8	32.0	64.2	52.3	45.7	55.3	12.8	40.5	61.9	57.4	11.7	
佐賀県	29.2	22.0	39.4	32.0	28.6	37.5	37.5	29.1	48.0	35.0	34.6	37.1	25.7	33.2	53.4	37.4	6.6	
長崎県	31.4	26.3	39.5	38.0	17.8	50.3	41.4	30.7	62.7	40.0	40.0	33.1	21.9	31.0	50.9	58.0	16.9	
熊本県	28.6	19.9	44.2	33.5	22.5	46.8	41.3	30.9	55.4	38.4	35.5	46.9	20.0	28.0	48.3	47.3	11.6	
大分県	31.9	27.1	46.4	33.9	20.5	53.5	38.3	33.3	58.3	51.4	51.5	49.7	22.3	40.5	57.4	50.7	21.0	
宮崎県	36.7	21.6	46.2	41.3	16.0	50.5	52.9	30.5	67.5	46.1	43.1	71.8	18.3	33.1	58.2	45.9	-	
鹿児島県	26.3	19.8	33.0	33.9	17.0	44.7	34.7	25.1	49.7	35.6	31.2	55.2	16.7	18.6	48.3	51.5	27.9	
沖縄県	42.2	41.2	47.6	47.7	34.7	63.4	52.5	51.3	59.1	57.5	57.5	-	10.4	47.9	53.3	59.5	15.7	
運輸局等(再掲) 2)																		
北海道運輸局	37.8	37.4	39.3	38.5	27.6	47.3	42.7	37.4	56.6	51.0	50.5	55.7	26.9	35.2	50.8	58.2	14.0	
東北運輸局	26.2	21.5	35.9	31.9	21.8	43.4	28.5	28.5	50.7	37.1	36.5	39.7	20.7	28.5	48.3	41.6	20.7	
関東運輸局	40.3	30.4	54.6	44.4	25.7	58.2	49.2	35.1	66.5	59.0	55.6	63.9	21.6	44.2	61.2	61.9	14.9	
北陸信越運輸局	22.6	20.3	33.0	29.1	23.5	42.3	34.6	30.9	50.1	37.1	35.8	45.8	20.3	29.1	45.2	42.6	12.4	
中部運輸局	28.1	23.2	38.0	33.8	22.1	45.9	40.5	37.6	47.7	40.0	36.3	53.2	20.7	32.7	50.8	49.1	18.8	
近畿運輸局	33.7	26.2	48.7	37.1	23.5	54.0	45.7	37.6	58.7	48.0	43.5	61.4	20.7	31.4	53.8	58.2	15.4	
中国運輸局	26.5	16.4	40.3	35.0	16.6	48.0	35.7	25.6	52.7	38.3	31.8	51.8	18.5	23.9	50.2	44.3	9.2	
四国運輸局	24.6	15.1	35.2	33.3	14.5	49.5	38.1	25.9	55.0	34.8	29.3	47.0	15.5	27.0	47.8	44.6	11.8	
九州運輸局	33.1	23.3	44.3	39.5	21.3	52.3	43.5	30.5	59.7	44.2	40.3	53.9	19.8	31.9	55.3	53.6	14.6	
沖縄総合事務局	42.2	41.2	47.6	47.7	34.7	63.4	52.5	51.3	59.1	57.5	57.5	-	10.4	47.9	53.3	59.5	15.7	

1)宿泊目的割合不詳を含む。  
2)長野県は北陸信越運輸局、福井県は中部運輸局に含まれる。  
3)従業者数10人未満を含む。

第6表 月(3区分)、施設所在地(47区分及び運輸局等)、従業者数(3区分)、宿泊目的割合(2区分)別定員稼働率  
並びに月(3区分)、施設所在地(47区分及び運輸局等)、宿泊施設タイプ(5区分)別定員稼働率(続き)

施設所在地(47区分 及び運輸局等)	定員稼働率 1)、3)	従業者数(3区分)、宿泊目的割合(2区分)									宿泊施設タイプ(5区分)							
		10～29人			30～99人			100人以上			旅館	リゾート ホテル	ビジネス ホテル	シティ ホテル	会社・団体の 宿泊所			
		1)	観光目的の 宿泊者が 50%以上	観光目的の 宿泊者が 50%未満	1)	観光目的の 宿泊者が 50%以上	観光目的の 宿泊者が 50%未満	1)	観光目的の 宿泊者が 50%以上	観光目的の 宿泊者が 50%未満								
平成23年 3月	26.0	18.5	40.0	32.4	17.1	47.7	34.9	25.7	52.3	37.7	33.9	48.7	15.2	24.5	49.7	46.9	11.7	
北海道	27.0	25.5	30.4	29.2	18.6	37.8	30.4	26.1	41.7	34.7	34.6	35.9	20.8	23.7	37.9	37.1	13.5	
青森県	16.4	6.9	26.4	24.5	6.6	32.2	17.1	7.6	33.3	13.9	12.4	19.4	8.8	8.8	32.0	23.4	1.3	
岩手県	17.8	11.6	27.2	25.0	10.2	35.3	18.4	11.9	36.6	16.8	12.7	44.4	13.0	12.3	39.3	34.5	-	
宮城県	22.9	14.1	36.3	30.3	11.2	39.7	26.2	10.6	45.3	19.7	19.7	21.2	13.2	7.9	43.3	21.5	24.5	
秋田県	11.8	6.3	20.2	17.2	7.1	26.7	14.7	7.9	37.0	15.5	7.7	30.4	6.2	9.4	33.7	28.7	1.3	
山形県	16.2	10.6	30.9	18.0	11.8	33.7	27.7	19.8	44.9	25.1	17.4	43.9	11.3	10.9	48.6	43.2	15.8	
福島県	13.5	10.0	26.1	16.7	10.9	30.9	23.4	16.8	43.5	22.5	21.4	38.1	12.1	9.0	34.9	33.3	14.3	
茨城県	17.5	7.7	28.2	26.5	7.3	34.2	22.3	11.3	41.0	24.1	17.7	33.4	7.3	11.5	37.2	26.4	22.3	
栃木県	14.4	8.8	37.7	21.4	9.5	46.8	19.1	11.0	52.5	13.9	11.1	43.0	9.4	11.0	40.0	45.4	3.8	
群馬県	18.2	14.1	35.6	25.3	10.9	44.5	20.5	18.6	34.1	19.2	18.2	44.4	14.2	14.5	43.2	31.9	9.3	
埼玉県	33.7	13.1	46.8	47.3	10.6	57.6	40.8	16.5	55.4	48.0	50.4	50.4	8.2	19.9	52.2	45.3	3.8	
千葉県	25.7	21.7	35.0	31.2	17.6	46.3	33.7	25.9	52.7	30.2	28.0	40.9	12.0	25.9	48.4	36.4	7.2	
東京都	44.2	33.9	47.7	50.6	30.6	53.2	51.6	38.2	53.1	40.5	40.3	40.6	13.5	25.4	53.6	40.6	30.7	
神奈川県	29.5	21.5	43.7	35.0	20.6	50.9	38.4	26.6	53.7	42.2	36.3	53.1	17.4	29.2	54.4	43.1	8.4	
新潟県	15.4	9.4	35.0	25.6	10.0	49.9	24.8	16.4	51.8	18.1	13.1	47.4	9.5	9.7	51.1	43.5	9.5	
富山県	19.1	13.2	31.7	23.8	12.2	38.6	25.4	21.5	52.8	23.0	18.1	34.1	13.4	12.9	42.8	36.9	12.2	
石川県	28.4	24.4	37.6	29.5	15.2	47.9	38.6	33.2	51.8	29.7	28.8	38.9	23.9	28.4	45.0	38.0	37.0	
福井県	17.5	12.1	29.2	26.1	16.7	47.0	38.6	31.0	52.2	31.2	29.9	56.6	12.9	26.6	53.9	32.9	31.7	
山梨県	11.9	7.6	31.7	15.3	8.1	42.4	19.9	15.3	46.4	18.7	18.6	25.2	8.9	13.8	52.3	39.8	3.2	
長野県	10.5	7.9	28.6	15.7	10.6	35.0	20.4	16.7	45.1	22.2	19.0	51.9	9.5	11.4	39.8	40.5	4.9	
岐阜県	21.3	18.4	31.7	28.1	17.3	46.2	29.1	27.3	39.0	32.1	31.7	38.4	17.0	25.8	45.4	32.3	27.9	
静岡県	20.5	16.0	33.0	26.1	15.9	38.8	26.7	23.5	38.6	26.0	23.4	42.0	15.4	22.5	46.5	39.9	9.4	
愛知県	37.1	21.7	47.4	39.0	15.1	49.7	44.2	32.2	54.0	52.0	42.0	57.1	19.2	31.7	53.2	53.7	21.9	
三重県	23.0	19.2	32.1	32.1	19.2	51.8	37.2	32.6	51.7	36.2	35.7	51.3	14.9	30.4	50.2	47.3	16.2	
滋賀県	29.2	23.0	42.1	31.1	17.3	46.3	35.0	26.1	56.9	44.9	43.4	64.3	18.2	36.9	47.4	56.6	18.6	
京都府	37.6	36.6	44.0	41.6	30.4	64.0	48.8	46.4	60.0	67.1	68.4	5.5	21.6	34.0	64.8	70.8	22.7	
大阪府	62.3	51.1	68.6	63.2	46.9	67.8	67.8	61.7	70.5	68.3	61.7	73.2	21.9	74.0	66.6	68.5	42.9	
兵庫県	30.3	23.0	48.0	37.1	24.1	54.2	44.6	35.2	62.6	44.0	40.0	61.8	21.2	33.8	61.6	59.2	15.9	
奈良県	14.5	17.0	6.1	22.4	22.7	29.0	27.4	26.7	43.1	44.0	44.0	-	12.1	12.7	17.9	57.1	28.2	
和歌山県	22.1	20.8	28.8	25.5	20.0	45.9	35.4	34.3	42.1	32.6	31.5	64.3	23.9	27.6	36.6	55.6	18.8	
鳥取県	20.8	15.1	38.5	30.1	12.9	60.6	34.4	30.6	52.2	33.6	31.8	44.9	18.2	6.2	50.9	48.2	0.4	
島根県	24.5	16.3	38.8	34.5	21.1	45.4	42.4	25.9	68.7	33.4	33.4	-	18.2	11.1	56.6	32.6	43.1	
岡山県	27.5	13.4	44.7	43.4	12.3	54.6	38.7	27.9	54.8	39.9	31.9	52.5	19.4	20.3	50.6	45.2	8.8	
広島県	35.7	21.2	48.4	38.2	19.6	51.7	43.4	27.5	60.7	57.7	47.5	62.9	18.4	37.5	60.9	60.2	8.5	
山口県	32.3	24.0	43.3	38.2	22.3	50.5	37.1	27.2	53.5	36.3	34.6	44.9	22.5	26.7	52.5	43.2	20.7	
徳島県	21.8	13.7	31.6	36.6	18.9	55.7	40.6	28.1	54.6	28.5	22.2	37.1	11.8	23.3	46.0	39.2	8.9	
香川県	32.8	24.7	41.8	34.1	20.7	52.5	37.7	29.5	49.3	36.3	31.9	48.9	23.6	28.8	49.1	46.3	15.2	
愛媛県	26.9	20.7	33.2	40.6	21.8	50.0	46.6	39.0	55.6	41.7	36.7	53.3	24.5	41.1	47.9	47.5	38.3	
高知県	25.3	18.7	34.4	38.3	24.8	49.3	39.2	32.9	51.6	40.1	33.4	53.8	17.6	35.5	45.0	51.6	1.9	
福岡県	43.0	25.8	50.9	52.1	25.2	60.1	55.0	37.4	63.4	51.8	43.4	55.6	14.9	41.3	60.7	58.4	14.6	
佐賀県	28.1	20.6	38.7	30.8	26.2	37.6	35.2	26.5	46.0	31.9	31.9	31.9	25.1	26.4	49.7	33.8	13.4	
長崎県	29.0	24.3	36.4	36.6	19.4	47.1	37.2	27.6	56.4	36.9	36.9	25.4	19.4	29.9	47.1	47.2	25.4	
熊本県	30.0	22.4	44.2	34.0	24.4	45.8	43.5	34.8	55.2	40.1	35.4	53.6	21.5	33.2	48.1	53.3	22.8	
大分県	32.7	29.0	44.0	35.3	23.9	51.8	39.0	35.5	52.7	53.6	54.1	43.4	23.5	44.5	53.5	43.2	23.8	
宮崎県	31.3	19.0	38.6	38.2	19.0	43.9	43.1	24.3	55.3	32.4	30.6	47.6	18.2	24.0	49.4	32.3	-	
鹿児島県	28.2	23.6	33.0	35.4	23.0	43.6	38.7	31.7	49.6	36.8	33.4	51.6	20.4	23.4	47.9	49.4	28.9	
沖縄県	39.7	39.4	41.0	44.2	35.2	54.7	47.5	46.8	51.0	53.4	53.4	-	11.5	45.2	47.9	55.2	15.7	
運輸局等(再掲) 2)																		
北海道運輸局	27.0	25.5	30.4	29.2	18.6	37.8	30.4	26.1	41.7	34.7	34.6	35.9	20.8	23.7	37.9	37.1	13.5	
東北運輸局	16.4	10.4	28.5	21.5	10.4	34.0	22.0	13.4	41.2	19.3	17.3	34.1	11.2	9.8	39.0	30.0	17.5	
関東運輸局	27.4	16.7	42.5	34.6	14.2	49.5	33.9	19.2	51.8	34.2	28.8	42.0	11.7	20.7	50.2	40.2	8.2	
北陸信越運輸局	14.3	10.1	32.7	20.3	11.0	42.3	26.2	20.5	50.0	22.6	19.3	44.8	11.3	11.6	44.4	40.0	6.8	
中部運輸局	24.0	17.2	37.3	31.1	16.6	46.0	33.3	27.2	47.8	34.1	29.3	51.9	15.7	25.4	49.9	47.7	13.3	
近畿運輸局	37.6	29.4	53.9	41.8	26.7	60.3	50.9	41.7	65.9	55.4	50.6	69.8	20.8	38.4	59.7	66.7	18.7	
中国運輸局	29.1	17.8	44.4	38.0	18.3	52.0	39.2	28.1	57.9	42.7	35.5	57.7	19.3	28.0	55.0	51.2	9.0	
四国運輸局	26.8	19.6	35.1	37.6	21.8	51.1	41.3	33.0	52.8	37.4	32.4	48.7	18.9	31.7	47.3	45.9	11.0	
九州運輸局	33.0	24.4	42.8	39.4	23.7	50.6	43.3	32.4	56.8	43.4	39.2	54.0	20.8	33.4	52.9	51.2	19.0	
沖縄総合事務局	39.7	39.4	41.0	44.2	35.2	54.7	47.5	46.8	51.0	53.4	53.4	-	11.5	45.2	47.9	55.2	15.7	

1)宿泊目的割合不詳を含む。  
2)長野県は北陸信越運輸局、福井県は中部運輸局に含まれる。  
3)従業者数10人未満を含む。



第7表 月(3区分)、施設所在地(47区分及び運輸局等)、従業者数(3区分)、宿泊目的割合(2区分)別利用客室数  
並びに月(3区分)、施設所在地(47区分及び運輸局等)、宿泊施設タイプ(5区分)別利用客室数

施設所在地(47区分 及び運輸局等)	利用客室数 1)、3)	従業者数(3区分)、宿泊目的割合(2区分)									宿泊施設タイプ(5区分)							
		10～29人			30～99人			100人以上			旅館	リゾート ホテル	ビジネス ホテル	シティ ホテル	会社・団体の 宿泊所			
		1)	観光目的の 宿泊者が 50%以上	観光目的の 宿泊者が 50%未満	1)	観光目的の 宿泊者が 50%以上	観光目的の 宿泊者が 50%未満	1)	観光目的の 宿泊者が 50%以上	観光目的の 宿泊者が 50%未満								
平成23年1～3月計	57,223,380	19,775,310	37,304,840	18,186,050	3,313,100	14,832,920	16,160,950	5,633,420	10,518,620	12,717,890	7,230,490	5,473,390	9,092,980	5,219,780	29,398,600	9,739,420	668,860	
北海道	3,696,920	1,961,670	1,734,160	857,010	211,750	644,170	1,161,220	605,430	555,790	1,176,280	998,830	177,450	767,790	439,310	1,489,910	833,460	12,410	
青森県	611,020	117,740	493,280	294,480	21,620	272,860	148,970	41,530	107,440	60,720	39,610	21,120	132,810	22,920	399,230	45,470	40	
岩手県	655,160	225,510	421,750	214,570	31,800	182,780	178,270	87,480	90,800	107,940	70,810	29,820	202,490	81,480	268,870	85,500	-	
宮城県	1,202,330	319,470	880,000	502,130	38,480	463,610	371,220	73,150	298,060	142,290	136,220	6,070	175,780	36,770	868,000	75,680	18,070	
秋田県	383,890	104,260	279,630	163,900	28,710	135,190	141,260	52,080	89,180	39,580	10,630	28,950	113,220	15,080	185,890	51,080	370	
山形県	644,280	233,250	411,040	223,970	88,510	135,460	224,240	74,200	150,040	49,310	20,400	28,910	197,860	23,160	334,760	60,970	10,800	
福島県	1,058,760	433,450	623,790	348,500	119,370	229,140	349,060	129,680	219,380	105,620	85,410	20,210	371,720	98,210	523,030	34,840	4,070	
茨城県	608,290	100,510	507,780	255,750	12,320	243,430	185,820	43,590	142,230	62,370	23,380	38,990	108,240	15,400	419,740	54,620	3,610	
栃木県	849,220	374,360	474,860	318,970	75,190	243,780	289,080	119,380	169,900	106,990	79,300	27,680	212,240	123,690	430,430	39,390	18,640	
群馬県	956,280	494,790	461,490	360,590	68,770	291,820	218,360	150,700	67,660	124,130	109,450	14,680	322,980	118,150	398,870	42,670	9,510	
埼玉県	667,560	79,580	587,980	290,910	11,530	279,380	231,290	17,620	213,670	64,910	13,480	51,430	25,980	13,900	504,770	79,800	210	
千葉県	2,095,280	1,122,730	971,270	442,930	101,460	340,790	459,450	226,640	232,810	1,015,650	731,070	284,580	166,720	692,950	716,650	435,360	12,000	
東京都	7,711,940	1,289,490	6,418,010	2,204,850	132,230	2,071,130	1,960,630	126,720	1,833,920	2,709,910	790,940	1,918,970	112,670	61,380	4,127,100	2,715,810	74,800	
神奈川県	2,390,500	900,780	1,422,330	681,250	156,640	523,810	613,270	181,950	431,320	606,960	307,820	299,150	260,560	202,320	975,110	461,160	79,910	
新潟県	1,394,070	611,600	781,550	427,000	79,090	347,560	352,190	136,690	215,500	120,770	131,910	78,860	459,260	186,790	599,570	76,080	10,970	
富山県	391,770	126,490	265,290	148,210	23,300	124,910	128,990	83,180	45,820	32,070	9,610	22,470	92,190	18,290	237,470	35,280	5,720	
石川県	816,330	353,170	459,150	211,020	44,640	166,370	420,940	162,810	254,120	141,350	117,900	23,440	205,820	32,950	470,260	86,960	7,680	
福井県	452,350	141,640	309,380	116,150	34,710	81,440	176,960	56,030	119,590	20,830	16,080	4,750	186,400	15,580	202,750	27,900	9,460	
山梨県	661,670	288,640	373,040	176,170	60,120	116,050	206,650	114,840	91,810	54,440	52,900	1,540	161,530	84,640	375,070	12,390	8,420	
長野県	2,027,250	1,212,040	814,250	646,750	306,760	339,990	469,940	284,890	184,080	152,210	111,030	41,180	674,350	357,140	734,850	76,590	53,040	
岐阜県	636,230	316,560	317,910	218,220	62,610	155,600	191,970	121,760	68,600	87,220	79,930	7,290	210,880	102,160	282,140	21,210	5,720	
静岡県	2,354,950	1,090,550	1,257,360	684,160	176,570	507,590	696,600	421,680	274,920	394,890	259,980	128,220	614,810	379,260	1,021,980	152,250	101,090	
愛知県	2,085,570	328,860	1,756,250	850,480	71,950	778,060	606,620	133,880	472,740	386,730	75,810	310,930	199,730	47,870	1,270,910	458,190	33,630	
三重県	1,094,320	422,230	672,030	327,880	64,360	263,460	281,200	140,570	139,270	126,760	126,760	12,500	228,470	143,890	593,820	49,840	14,940	
滋賀県	570,730	193,120	377,600	172,660	32,210	140,450	69,710	21,430	48,280	136,870	112,410	24,450	72,530	65,780	346,900	56,290	22,420	
京都府	1,539,460	1,067,160	472,300	461,670	156,370	305,300	411,160	280,770	130,390	532,800	531,860	930	206,350	77,450	634,060	545,090	15,780	
大阪府	3,820,800	802,850	3,017,950	1,074,910	147,660	927,250	1,150,900	260,290	890,610	1,110,470	325,500	784,970	42,740	159,740	2,292,600	1,062,760	4,160	
兵庫県	1,570,270	606,110	950,490	475,230	101,290	361,610	411,690	152,390	259,300	381,020	243,170	137,850	339,860	132,990	718,660	309,520	40,710	
奈良県	156,170	139,480	13,720	73,280	70,870	1,670	32,850	28,830	4,010	35,990	35,990	-	37,370	17,960	52,070	41,380	490	
和歌山県	454,590	273,770	180,820	115,840	47,510	68,330	143,820	100,730	43,100	121,190	106,810	14,370	196,690	67,370	132,140	24,660	10,200	
鳥取県	345,290	145,480	199,810	95,710	22,010	73,700	113,520	64,460	49,060	42,650	29,720	12,940	154,250	470	157,850	19,090	150	
島根県	365,160	89,200	274,970	155,200	22,110	133,090	130,870	24,230	105,460	28,900	28,900	-	105,350	2,030	229,150	11,850	5,890	
岡山県	712,130	104,590	607,340	329,700	11,550	318,150	221,840	53,850	167,990	51,410	17,350	34,060	98,750	26,090	483,970	90,050	4,990	
広島県	1,178,200	192,080	985,150	553,260	61,130	491,180	280,080	60,040	220,040	205,320	37,670	167,650	120,510	63,620	741,600	198,990	11,360	
山口県	615,840	148,600	467,120	243,940	35,100	208,840	187,580	54,300	133,280	77,520	47,310	30,210	140,650	10,430	412,140	49,420	280	
徳島県	340,110	62,400	277,710	83,190	10,290	72,900	71,290	13,210	58,080	31,030	7,580	23,450	77,440	11,360	171,170	34,810	740	
香川県	476,400	103,310	373,080	111,730	21,120	90,610	128,630	33,710	94,920	82,240	40,540	41,700	82,660	23,540	302,020	61,050	990	
愛媛県	586,650	111,230	475,420	177,810	16,060	161,750	166,900	41,490	125,400	85,730	35,210	50,520	96,970	26,600	348,620	46,340	6,550	
高知県	399,590	111,560	288,030	168,980	27,620	141,360	82,700	33,450	49,250	56,920	21,570	35,350	69,120	20,780	227,460	33,480	520	
福岡県	2,384,920	260,590	2,124,200	958,380	81,450	876,930	693,800	90,470	603,330	474,730	76,790	397,930	77,570	90,350	1,569,160	414,760	16,230	
佐賀県	412,660	113,120	299,490	146,920	43,730	103,140	118,820	30,140	88,680	27,520	19,510	8,010	125,360	19,190	230,900	19,660	1,320	
長崎県	855,590	304,750	550,840	258,570	29,750	228,820	275,870	93,810	182,060	150,660	149,860	800	136,530	116,620	482,100	80,490	8,970	
熊本県	1,041,520	282,170	759,350	358,080	81,290	276,780	328,470	84,120	244,350	120,560	63,020	57,530	205,480	60,030	644,150	79,420	1,590	
大分県	806,220	370,500	435,730	322,350	71,580	250,770	219,540	118,980	100,560	106,690	97,370	9,320	232,110	121,970	408,020	23,710	11,800	
宮崎県	535,410	86,350	439,440	178,860	13,170	156,070	202,510	28,290	174,220	44,200	34,900	9,300	62,220	26,720	377,760	56,650	-	
鹿児島県	908,340	253,610	654,480	281,670	39,340	242,250	265,310	84,330	180,980	156,490	103,630	52,860	179,280	73,260	484,900	117,260	3,120	
沖縄県	1,701,370	1,303,910	386,230	422,250	147,420	263,600	389,070	293,610	95,460	664,570	664,570	-	28,670	692,140	520,020	350,180	5,490	
運輸局等(再掲)2)																		
北海道運輸局	3,696,920	1,961,670	1,734,160	857,010	211,750	644,170	1,161,220	605,430	555,790	1,176,280	998,830	177,450	767,790	439,310	1,489,910	833,460	12,410	
東北運輸局	4,555,440	1,433,680	3,109,490	1,747,570	328,480	1,419,040	1,413,030	458,120	954,910	505,460	363,070	135,070	1,193,890	277,620	2,579,780	353,550	33,350	
関東運輸局	15,940,750	4,650,880	11,216,760	4,731,420	618,250	4,110,190	4,164,550	981,440	3,183,110	4,745,350	2,108,350	2,637,010						

第7表 月(3区分)、施設所在地(47区分及び運輸局等)、従業者数(3区分)、宿泊目的割合(2区分)別利用客室数  
並びに月(3区分)、施設所在地(47区分及び運輸局等)、宿泊施設タイプ(5区分)別利用客室数(続き)

施設所在地(47区分 及び運輸局等)	従業者数(3区分)、宿泊目的割合(2区分)											宿泊施設タイプ(5区分)						
	利用客室数 1)、3)	観光目的の 宿泊者が 50%以上 3)	観光目的の 宿泊者が 50%未満 3)	10～29人		30～99人		100人以上			旅館	リゾート ホテル	ビジネス ホテル	シティ ホテル	会社・団体の 宿泊所			
				1)	観光目的の 宿泊者が 50%以上	観光目的の 宿泊者が 50%未満	1)	観光目的の 宿泊者が 50%以上	観光目的の 宿泊者が 50%未満	1)						観光目的の 宿泊者が 50%以上	観光目的の 宿泊者が 50%未満	
平成23年 1月	18,847,990	6,883,780	11,916,530	5,825,920	1,154,910	4,659,140	5,301,530	1,933,430	3,365,280	4,334,720	2,504,780	1,824,400	3,193,730	1,879,400	9,296,960	3,211,400	240,150	
北海道	1,230,920	679,770	551,060	270,880	71,900	198,900	382,200	202,530	179,670	409,000	350,970	58,030	257,870	169,280	474,190	272,920	3,610	
青森県	223,280	47,620	175,660	103,650	8,750	94,900	55,580	16,900	38,680	23,630	15,430	8,200	51,110	8,240	143,890	15,940	20	
岩手県	231,770	86,420	142,170	70,770	11,960	58,810	65,800	35,180	30,620	41,320	29,250	9,230	78,880	33,110	84,830	29,410	-	
宮城県	420,630	121,180	299,070	166,660	13,250	153,380	135,390	28,820	106,560	55,390	53,460	1,930	69,640	15,760	294,290	27,190	4,650	
秋田県	137,700	41,100	96,600	56,560	11,190	45,370	51,720	20,820	30,900	15,820	3,920	11,900	43,650	5,520	62,670	18,820	120	
山形県	204,390	86,860	117,530	71,110	32,770	38,330	70,550	25,880	44,670	15,740	8,170	7,580	73,120	8,390	95,210	16,940	3,330	
福島県	383,740	170,650	212,230	126,660	48,200	78,460	120,310	49,010	71,300	40,120	33,990	6,140	143,240	40,830	176,740	11,250	1,250	
茨城県	212,690	44,410	168,280	86,860	5,120	81,740	66,570	18,140	48,430	23,280	9,600	13,680	41,310	5,590	138,240	20,250	1,490	
栃木県	305,680	154,950	150,740	108,570	30,720	77,850	102,870	49,220	53,660	43,570	32,800	8,760	87,710	50,720	138,900	12,280	8,260	
群馬県	346,050	197,850	148,200	119,650	28,070	91,580	85,230	61,300	23,930	48,070	43,550	4,520	128,370	47,580	127,090	15,040	3,350	
埼玉県	217,050	96,250	190,800	93,600	4,810	88,790	76,160	6,320	69,840	20,290	4,460	15,830	10,070	4,220	162,760	25,690	110	
千葉県	738,210	420,640	317,280	142,600	36,320	106,260	156,790	81,620	75,170	381,750	280,430	101,320	60,080	268,890	226,470	155,810	4,150	
東京都	2,607,640	450,200	2,155,870	714,250	45,300	668,460	656,070	43,950	612,120	963,450	281,270	682,170	34,160	23,380	1,359,540	959,580	24,870	
神奈川県	827,410	330,320	473,800	230,790	60,880	169,630	213,690	66,840	146,850	211,000	109,830	101,160	95,940	75,950	322,270	158,110	34,800	
新潟県	472,480	242,230	229,900	130,120	29,470	100,480	116,210	50,770	65,450	80,890	55,550	25,340	170,290	80,650	178,370	24,250	4,000	
富山県	122,790	40,830	81,960	46,920	7,390	39,530	39,760	26,910	12,850	9,680	2,850	6,840	29,210	6,390	73,460	10,050	2,420	
石川県	260,770	114,250	145,260	65,260	14,810	50,450	135,770	52,800	81,720	46,870	39,030	7,850	68,370	9,720	147,560	29,210	2,540	
福井県	146,490	47,920	98,110	35,990	11,540	24,450	55,730	18,630	36,640	7,110	5,570	1,550	64,380	5,590	61,940	8,930	2,470	
山梨県	223,770	105,350	118,420	58,790	21,740	37,050	72,350	42,700	29,640	21,030	20,450	590	58,720	32,060	119,220	4,460	2,370	
長野県	766,350	491,480	274,520	240,580	130,850	109,730	171,270	109,380	61,550	58,490	44,560	13,930	271,290	151,580	244,360	25,700	22,970	
岐阜県	210,710	106,690	103,430	71,170	20,880	50,290	63,450	40,540	22,370	27,590	25,430	2,160	71,160	34,540	90,680	6,670	1,990	
静岡県	821,100	404,940	413,300	228,770	65,450	163,320	246,340	157,400	88,950	139,490	95,750	41,040	233,110	137,210	329,150	49,080	40,410	
愛知県	645,400	112,170	533,160	259,310	24,740	234,500	187,460	45,230	142,320	122,990	27,950	95,050	67,870	18,360	386,120	138,940	11,000	
三重県	367,960	147,890	220,010	105,290	21,640	83,590	92,130	48,040	44,090	48,530	44,400	4,140	83,250	49,560	192,470	15,510	5,400	
滋賀県	173,460	58,030	115,430	52,220	9,950	42,270	21,680	6,650	15,030	41,340	33,710	7,630	22,270	19,840	106,670	16,620	6,260	
京都府	472,210	330,580	141,630	140,540	47,960	92,580	123,200	84,060	39,140	167,630	167,310	330	64,350	24,240	191,290	169,740	4,690	
大阪府	1,189,280	248,620	940,670	338,140	47,670	290,470	355,070	81,810	273,260	344,690	99,170	245,520	14,010	43,540	711,680	335,230	1,360	
兵庫県	502,540	199,550	299,200	147,920	32,520	111,990	128,560	48,200	80,360	122,700	78,560	44,140	115,610	43,780	224,040	97,150	14,320	
奈良県	41,960	37,270	3,870	19,110	18,450	270	8,940	7,760	1,190	10,200	10,200	-	11,440	5,050	13,290	10,810	140	
和歌山県	138,420	85,180	53,240	36,330	14,250	22,080	45,440	31,990	13,450	37,450	32,740	4,710	58,710	21,890	38,600	8,120	3,090	
鳥取県	106,600	45,620	60,980	29,100	6,760	22,330	34,740	19,800	14,940	12,550	8,700	3,860	48,490	100	48,020	5,890	60	
島根県	111,670	25,680	85,750	49,550	7,040	42,520	38,790	6,340	32,210	8,580	8,580	-	30,110	540	71,880	3,420	2,130	
岡山県	214,580	31,870	182,660	102,310	3,810	98,500	66,420	16,770	49,640	15,730	4,570	11,160	28,650	8,560	146,070	26,940	1,830	
広島県	367,570	57,900	309,350	172,420	18,810	153,280	86,400	18,760	67,640	63,580	11,060	52,520	40,240	19,300	231,000	61,970	3,370	
山口県	184,160	46,150	138,000	72,600	11,080	61,520	56,970	16,540	40,430	23,630	14,280	9,360	43,300	3,170	121,610	15,080	160	
徳島県	109,110	18,330	90,780	24,510	2,600	21,920	22,640	4,070	18,570	10,970	2,540	8,430	25,460	3,740	51,570	12,140	230	
香川県	141,560	29,530	112,030	33,280	6,450	26,830	38,170	10,270	27,910	24,970	11,700	13,270	24,610	6,320	90,400	18,770	250	
愛媛県	178,270	34,120	144,150	54,010	4,650	49,350	51,800	12,060	39,740	27,720	10,980	16,740	28,900	8,350	106,510	15,260	2,070	
高知県	117,280	31,060	86,210	51,160	8,110	43,040	24,330	9,500	14,830	15,980	5,330	10,640	17,870	5,420	69,980	9,980	100	
福岡県	738,260	82,600	655,600	293,020	25,530	267,500	219,250	29,480	189,760	146,000	23,910	122,090	25,580	28,290	477,850	130,350	4,870	
佐賀県	134,880	37,830	97,020	47,420	14,240	33,160	38,460	10,430	28,030	8,980	6,290	2,690	42,780	5,940	72,660	6,390	430	
長崎県	248,910	89,090	159,810	75,460	9,310	66,150	82,250	27,730	54,510	42,930	42,680	250	41,960	33,740	143,190	21,230	2,430	
熊本県	332,080	91,300	240,780	115,660	26,310	89,350	103,640	25,130	78,510	42,640	23,220	19,420	61,380	19,550	206,490	26,070	420	
大分県	255,250	121,940	133,320	101,000	22,990	78,010	68,330	37,830	30,510	36,720	33,780	2,950	72,070	41,320	128,340	7,530	3,930	
宮崎県	159,600	26,640	130,350	54,230	4,350	47,270	59,210	7,920	51,290	14,790	11,630	3,160	18,120	9,530	111,820	16,900	-	
鹿児島県	292,990	85,320	207,460	88,500	12,530	75,930	86,640	28,430	58,210	51,280	34,650	16,630	59,150	26,550	153,090	37,050	960	
沖縄県	512,360	397,580	110,900	122,650	41,800	76,980	121,210	92,970	28,240	208,540	208,540	-	5,840	217,520	150,510	106,740	1,440	
運輸局等(再掲) 2)																		
北海道運輸局	1,230,920	679,770	551,060	270,880	71,900	198,900	382,200	202,530	179,670	409,000	350,970	58,030	257,870	169,280	474,190	272,920	3,610	
東北運輸局	1,601,510	553,830	1,043,250	595,400	126,120	469,250	499,350	176,610	322,740	192,030	144,220	44,980	459,650	111,860	857,630	119,550	9,360	
関東運輸局	5,478,500	1,729,970	3,723,370	1,555,100	232,950	1,321,360	1,429,720	370,080	1,059,640	1,712,430	784,400	928,040	516,370	508,400	2,594,500	1,351,220	79,400	
北陸信越運輸局	1,622,390	888,800	731,640	482,880	182,530	300,200	463,010	239,860	221,560	195,930	141,980	53,960	539,160	248,330	643,740	89,210	31,940	
中部運輸局	2,191,660	819,610	1,368,010	700,520	144,250	556,150	645,120	309,840	3									

第7表 月(3区分)、施設所在地(47区分及び運輸局等)、従業者数(3区分)、宿泊目的割合(2区分)別利用客室数  
並びに月(3区分)、施設所在地(47区分及び運輸局等)、宿泊施設タイプ(5区分)別利用客室数(続き)

施設所在地(47区分 及び運輸局等)	従業者数(3区分)、宿泊目的割合(2区分)											宿泊施設タイプ(5区分)						
	利用客室数 1)、3)		観光目的の 宿泊者が 50%以上 3)		観光目的の 宿泊者が 50%未満 3)		10～29人		30～99人		100人以上			旅館	リゾート ホテル	ビジネス ホテル	シティ ホテル	会社・団体の 宿泊所
	1)	2)	1)	2)	1)	2)	1)	2)	1)	2)	3)							
平成23年 2月	19,768,240	7,038,130	12,683,440	6,172,300	1,156,000	5,004,140	5,587,750	2,004,480	3,580,240	4,525,680	2,599,680	1,920,480	3,218,470	1,894,550	9,943,350	3,436,380	233,200	
北海道	1,365,200	732,200	632,330	312,880	78,080	234,120	434,800	229,660	205,130	441,410	374,090	67,320	283,140	156,360	545,750	323,130	4,170	
青森県	221,600	46,490	175,100	106,120	8,220	97,900	55,530	17,010	38,520	23,090	15,730	7,360	50,660	8,780	141,880	16,400	20	
岩手県	234,310	93,030	138,070	72,810	12,220	60,590	66,870	36,240	30,620	43,390	30,600	9,820	75,020	35,220	88,330	28,210	—	
宮城県	439,840	124,830	313,730	179,980	13,510	166,460	135,150	31,070	104,070	58,710	56,140	2,570	69,060	15,890	306,690	32,850	4,810	
秋田県	141,910	41,920	99,980	60,880	11,800	49,080	50,720	19,600	31,120	14,550	5,210	9,330	44,910	5,820	66,260	17,800	190	
山形県	230,330	88,230	142,090	82,210	35,630	46,580	79,160	28,190	50,970	16,650	6,800	9,850	76,100	8,320	115,050	21,610	4,020	
福島県	391,820	165,720	225,700	129,780	43,540	86,250	127,420	50,870	76,550	38,330	31,350	6,990	138,340	41,020	187,290	11,960	1,290	
茨城県	214,380	36,800	177,580	88,190	4,640	83,550	66,690	16,980	49,710	23,070	8,980	14,090	41,800	5,020	144,630	20,900	1,350	
栃木県	294,990	140,880	154,110	108,630	29,740	78,890	101,840	46,250	55,590	41,130	31,480	9,660	81,110	46,830	138,330	13,670	7,330	
群馬県	347,090	189,610	157,490	124,930	25,270	99,660	80,650	57,730	22,920	49,320	44,210	5,110	123,830	48,170	134,110	14,880	2,750	
埼玉県	222,990	27,930	195,060	94,910	4,000	90,920	78,770	6,240	72,530	22,090	4,690	17,410	9,630	4,560	167,300	27,630	80	
千葉県	769,930	438,400	331,210	156,360	41,500	114,830	164,520	86,840	77,680	386,870	286,850	100,020	63,580	281,060	242,410	154,930	4,310	
東京都	2,820,150	481,200	2,337,540	785,270	46,840	737,970	711,550	46,930	664,610	1,030,120	302,130	727,990	43,800	23,140	1,491,880	1,025,600	27,330	
神奈川県	856,740	333,860	501,830	243,390	56,920	186,200	221,350	67,740	153,620	226,850	119,660	107,190	95,290	76,130	342,760	174,970	30,040	
新潟県	494,970	247,230	247,410	140,220	30,600	109,470	121,220	51,990	69,230	79,400	54,280	25,120	175,290	80,470	191,430	24,320	4,220	
富山県	130,780	45,400	85,390	49,060	8,160	40,890	44,240	29,670	14,570	11,960	3,890	8,080	32,800	6,890	75,740	12,840	1,630	
石川県	275,800	121,140	153,220	71,420	14,820	56,600	140,930	56,330	83,160	49,680	41,620	8,060	71,030	12,110	157,170	29,600	2,400	
福井県	151,600	47,770	103,410	38,160	11,350	26,810	58,890	18,940	39,530	6,800	5,250	1,550	63,490	4,750	66,750	9,380	3,460	
山梨県	233,300	107,490	125,810	61,610	22,880	38,730	74,100	42,870	31,240	20,530	19,900	620	59,670	33,900	124,670	4,100	3,590	
長野県	738,090	466,610	271,180	230,710	116,370	114,340	166,410	104,560	61,550	54,920	41,700	13,220	255,230	136,570	245,160	25,330	19,390	
岐阜県	212,890	112,680	99,540	71,170	21,990	49,180	65,360	43,100	21,650	30,670	28,290	2,380	70,420	37,570	90,950	6,530	1,810	
静岡県	831,810	408,510	420,620	235,180	67,260	167,920	252,050	160,830	91,220	145,140	97,080	45,510	230,600	141,300	337,450	53,450	38,170	
愛知県	686,310	103,260	582,950	280,970	22,840	258,040	201,680	43,760	157,920	125,080	20,920	104,150	63,840	11,900	421,870	154,390	10,900	
三重県	349,490	132,750	216,740	103,870	20,340	83,530	88,930	44,040	44,880	42,120	38,100	71,270	43,030	192,890	16,320	4,340	—	
滋賀県	175,140	56,990	118,140	51,340	9,470	41,870	21,000	6,330	14,670	41,690	33,680	8,010	21,430	20,000	107,060	17,200	7,930	
京都府	481,240	330,300	150,940	144,810	47,360	97,450	128,840	87,570	41,270	165,490	165,230	260	64,470	22,750	201,730	169,970	4,720	
大阪府	1,207,310	255,660	951,660	334,910	47,290	287,620	366,860	86,160	280,690	352,170	102,680	249,500	14,930	49,330	724,110	338,760	1,130	
兵庫県	506,600	199,860	302,700	151,150	33,180	114,470	133,460	49,960	83,510	113,570	75,100	42,430	113,940	41,840	229,230	97,250	12,530	
奈良県	47,280	41,500	4,690	21,440	20,870	550	9,380	8,140	1,240	11,420	11,420	—	9,630	5,450	16,470	13,490	160	
和歌山県	150,880	88,950	61,940	37,470	15,200	22,270	46,570	32,650	13,920	39,600	35,200	4,390	66,880	21,020	43,550	7,590	3,210	
鳥取県	113,480	50,730	62,750	30,380	8,070	22,310	36,680	21,300	15,380	13,910	9,970	3,930	53,110	150	48,140	6,030	70	
島根県	114,970	27,940	86,760	48,180	6,600	41,590	41,640	7,780	33,590	9,350	9,350	—	33,250	630	72,070	3,610	1,880	
岡山県	219,760	30,440	189,270	102,180	3,300	98,870	68,850	16,830	52,020	15,340	4,870	10,470	31,400	7,950	149,390	27,640	1,430	
広島県	374,740	58,010	316,440	177,590	18,500	158,800	90,180	18,790	71,390	65,160	11,490	53,670	37,360	19,650	238,870	63,220	3,500	
山口県	201,800	46,780	155,020	80,640	11,140	69,500	61,360	17,090	44,270	25,000	15,130	9,870	42,870	3,140	138,280	16,430	60	
徳島県	111,910	17,980	93,920	26,840	2,760	24,090	22,250	3,490	18,750	9,620	1,980	7,640	25,500	3,090	57,120	11,110	190	
香川県	157,170	31,200	125,970	35,590	5,690	29,900	43,220	9,330	33,890	27,690	13,470	14,220	25,320	7,390	101,780	21,300	350	
愛媛県	193,970	34,430	159,540	57,570	4,820	52,750	54,900	13,290	41,600	27,140	11,410	15,720	31,600	8,720	116,320	14,390	2,360	
高知県	131,710	35,870	95,830	54,660	8,170	46,490	28,780	11,960	16,820	20,450	8,020	12,430	21,560	7,790	75,240	11,840	180	
福岡県	796,930	83,790	713,110	322,220	26,440	295,770	227,820	27,690	200,130	160,710	26,040	134,670	23,270	29,650	529,560	138,250	5,110	
佐賀県	137,550	37,150	100,380	49,490	14,880	34,600	40,030	10,000	30,030	9,520	6,730	2,780	39,790	7,370	78,490	6,730	410	
長崎県	299,760	106,840	192,920	90,560	9,720	80,840	97,960	34,090	63,870	52,460	52,140	320	46,600	39,150	167,320	31,260	3,400	
熊本県	334,800	87,220	247,580	115,990	25,330	90,660	107,040	26,680	80,370	37,820	20,110	17,700	66,390	18,370	209,080	24,720	380	
大分県	264,010	116,300	147,710	105,810	21,680	84,120	72,840	37,740	35,100	34,250	30,910	3,340	73,880	38,230	137,770	8,490	3,440	
宮崎県	195,210	32,510	159,590	62,280	4,090	55,090	76,000	11,650	64,350	17,280	13,750	3,540	22,300	10,220	136,850	21,970	—	
鹿児島県	289,900	75,430	214,440	90,550	11,470	79,060	84,350	24,840	59,510	50,560	32,400	18,160	53,300	21,030	158,280	39,360	1,070	
沖縄県	605,820	458,290	144,040	151,960	51,470	97,000	138,930	103,670	35,260	239,640	239,640	—	9,790	246,820	189,910	124,970	2,070	
運輸局等(再掲) 2)																		
北海道運輸局	1,365,200	732,200	632,330	312,880	78,080	234,120	434,800	229,660	205,130	441,410	374,090	67,320	283,140	156,360	545,750	323,130	4,170	
東北運輸局	1,659,790	560,230	1,094,680	631,780	124,920	506,850	514,840	182,980	331,860	194,720	145,830	45,920	534,350	115,040	905,490	128,830	10,320	
関東運輸局	5,759,570	1,756,170	3,980,620	1,663,290	231,770	1,430,740	1,499,470	371,580	1,127,900	1,799,980	817,900	982,080	518,700	518,820	2,786,080	1,436,670	76,790	
北陸信越運輸局	1,639,640	880,380	757,200	491,400	169,960	321,310	472,810	242,550	195,960	228,510	141,480	54,480	534,350	236,040	669,510	92,080	27,640	
中部運輸局	2,232,100	804,970	1,423,260	729,350	143,780	585,470	666,910	310,670	355,210	349,810	189,650	157,61						

第7表 月(3区分)、施設所在地(47区分及び運輸局等)、従業者数(3区分)、宿泊目的割合(2区分)別利用客室数  
並びに月(3区分)、施設所在地(47区分及び運輸局等)、宿泊施設タイプ(5区分)別利用客室数(続き)

施設所在地(47区分 及び運輸局等)	従業者数(3区分)、宿泊目的割合(2区分)									宿泊施設タイプ(5区分)								
	利用客室数 1)、3)	観光目的の 宿泊者が 50%以上 3)	観光目的の 宿泊者が 50%未満 3)	10～29人			30～99人			100人以上			旅館	リゾート ホテル	ビジネス ホテル	シティ ホテル	会社・団体の 宿泊所	
				1)	観光目的の 宿泊者が 50%以上	観光目的の 宿泊者が 50%未満	1)	観光目的の 宿泊者が 50%以上	観光目的の 宿泊者が 50%未満	1)	観光目的の 宿泊者が 50%以上	観光目的の 宿泊者が 50%未満						
平成23年 3月	18,607,150	5,853,410	12,704,880	6,187,830	1,002,200	5,169,640	5,271,660	1,695,520	3,573,110	3,857,490	2,126,030	1,728,500	2,680,780	1,445,820	10,158,300	3,091,630	195,520	
北海道	1,100,800	549,700	550,770	273,260	61,770	211,150	344,230	173,240	170,990	325,880	273,770	52,110	226,780	113,670	469,980	237,410	4,620	
青森県	166,150	23,630	142,520	84,710	4,660	80,060	37,870	7,620	30,240	14,000	8,440	5,560	31,040	5,910	113,460	13,140	10	
岩手県	189,080	46,050	141,510	70,990	7,620	63,380	45,600	16,050	29,550	23,240	10,950	10,760	48,600	13,160	95,710	27,880	8,610	
宮城県	341,860	73,460	267,210	155,500	11,720	143,780	100,680	13,260	87,430	28,190	26,620	1,570	37,070	5,120	267,030	15,640	60	
秋田県	104,290	21,240	83,050	46,460	5,710	40,740	38,820	11,660	27,160	9,200	1,490	7,710	24,650	3,730	56,960	14,460	60	
山形県	209,570	58,150	151,420	70,660	20,110	50,550	74,520	20,130	54,390	16,910	5,440	11,480	48,640	6,450	124,500	22,420	3,450	
福島県	283,200	97,090	185,860	92,060	27,630	64,430	101,330	29,800	71,530	27,170	20,080	7,090	90,150	16,350	159,000	11,640	1,540	
茨城県	181,220	19,300	161,920	80,700	2,570	78,130	52,560	8,470	44,090	16,030	4,800	11,230	25,130	4,790	136,870	13,470	770	
栃木県	248,550	78,540	170,010	101,770	14,720	87,050	84,360	23,920	60,440	22,290	13,020	9,260	43,420	26,140	153,210	13,440	3,050	
群馬県	263,140	107,330	155,810	116,000	15,420	100,580	52,490	31,680	20,810	26,740	21,700	5,050	70,770	22,400	137,660	12,760	3,410	
埼玉県	227,520	25,400	202,120	102,400	2,730	99,680	76,360	5,060	71,310	22,520	4,330	18,190	5,120	174,710	26,480	30	30	
千葉県	587,150	263,690	322,790	143,970	23,650	119,700	138,150	58,180	79,970	247,020	163,790	83,230	43,060	142,990	247,770	124,630	3,540	
東京都	2,284,150	358,090	1,924,600	705,330	40,090	664,700	593,020	35,840	557,180	716,340	207,540	508,800	34,710	14,850	1,275,680	730,630	22,600	
神奈川県	706,360	236,610	446,710	207,080	38,840	167,980	178,230	47,380	130,860	169,120	78,320	90,790	69,340	50,240	310,070	128,080	15,060	
新潟県	426,620	122,140	304,230	156,660	19,010	137,600	114,750	33,930	80,820	50,480	22,080	28,400	113,680	25,680	229,770	27,510	2,750	
富山県	138,200	40,260	97,940	52,230	7,750	44,490	45,000	26,600	18,400	10,430	2,870	7,550	30,180	5,010	88,270	12,390	1,660	
石川県	279,750	117,780	160,660	74,330	15,010	59,320	144,240	53,670	89,250	44,790	37,260	7,540	66,410	11,130	165,530	28,150	2,730	
福井県	154,270	45,950	107,850	42,010	11,820	30,180	62,340	18,470	43,410	6,920	5,260	1,660	58,530	5,240	74,060	9,580	3,530	
山梨県	204,600	75,790	128,820	55,770	15,500	40,270	60,200	29,270	30,930	12,880	12,550	330	43,140	18,680	131,180	3,840	2,450	
長野県	522,810	253,950	268,540	175,460	59,540	115,910	132,250	70,950	60,990	38,800	24,770	14,030	147,830	68,990	245,330	25,560	10,680	
岐阜県	212,630	97,190	114,940	75,880	19,740	56,140	63,160	38,120	24,570	28,960	26,210	2,750	69,300	30,050	100,520	8,010	1,920	
静岡県	702,040	277,110	423,440	220,210	43,860	176,350	198,200	103,450	94,750	110,250	67,140	41,670	151,090	100,740	355,380	49,720	22,510	
愛知県	753,860	113,430	640,140	310,200	24,370	285,530	217,480	44,890	172,590	138,660	26,940	111,730	68,010	17,600	462,920	164,860	11,730	
三重県	376,870	141,590	235,280	118,720	22,380	96,340	100,140	48,480	51,660	48,610	44,260	4,340	73,950	51,300	208,460	18,010	5,190	
滋賀県	222,130	78,100	144,030	69,100	12,790	56,310	27,040	8,460	18,580	53,830	45,020	8,810	28,830	25,940	133,170	22,470	8,230	
京都府	586,020	406,270	179,740	176,320	61,050	115,270	159,120	109,130	49,980	199,670	199,320	350	77,530	30,470	241,050	205,380	6,360	
大阪府	1,424,200	298,570	1,125,630	401,850	52,690	349,160	428,970	92,320	336,660	413,610	123,650	289,960	13,790	66,870	856,820	388,770	1,670	
兵庫県	561,120	206,700	348,590	176,150	35,590	135,150	149,670	54,240	95,430	140,790	89,500	51,290	110,310	47,370	265,390	115,120	13,870	
奈良県	66,930	60,710	5,160	32,730	31,550	850	14,520	12,940	1,590	14,370	14,370	-	16,300	7,460	22,310	17,070	190	
和歌山県	165,290	99,640	65,650	42,040	18,060	23,970	51,810	36,090	15,730	44,140	38,870	5,280	71,100	24,460	49,990	8,950	3,890	
鳥取県	125,220	49,140	76,080	36,240	7,180	29,060	42,100	23,360	18,740	16,190	11,050	5,150	52,660	220	61,690	7,180	20	
島根県	138,520	35,580	102,460	57,460	8,480	48,990	50,250	10,110	39,660	10,970	10,970	-	41,990	860	85,200	4,820	1,880	
岡山県	277,800	42,280	235,410	125,210	4,430	120,780	86,580	20,250	66,330	20,330	7,900	12,430	38,700	9,580	188,510	35,470	1,730	
広島県	435,890	76,170	359,360	203,250	23,820	179,100	103,500	22,490	81,010	76,570	15,120	61,460	42,900	24,670	271,730	73,800	4,490	
山口県	229,880	55,680	174,100	90,700	12,890	77,810	69,250	20,680	48,580	28,880	17,900	10,990	54,480	4,120	152,240	17,910	60	
徳島県	119,090	26,080	93,010	31,830	4,930	26,900	26,400	5,640	20,760	10,430	3,050	7,380	26,490	4,540	62,480	11,560	320	
香川県	177,660	42,580	135,080	42,860	8,980	33,880	47,230	14,110	33,120	29,580	15,380	14,200	32,740	9,830	109,840	20,980	390	
愛媛県	214,410	42,670	171,730	66,240	6,580	59,650	60,200	16,140	44,060	30,870	12,820	18,060	36,480	9,530	125,790	16,690	2,120	
高知県	150,610	44,620	105,980	63,160	11,350	51,820	29,600	11,990	17,610	20,500	8,220	12,280	29,700	7,570	82,240	11,650	240	
福岡県	849,720	94,200	755,490	343,150	29,490	313,660	246,740	33,290	213,440	168,020	26,840	141,180	28,710	32,410	561,760	146,160	6,250	
佐賀県	140,240	38,140	102,090	50,000	14,610	35,380	40,340	9,710	30,620	9,030	6,490	5,880	42,790	5,880	79,750	6,540	470	
長崎県	306,920	108,820	198,100	92,550	10,720	81,830	95,660	31,990	63,680	55,270	55,040	230	47,970	43,730	171,600	27,990	3,130	
熊本県	374,640	103,650	270,990	126,430	29,650	96,780	117,790	32,310	85,480	40,100	19,690	20,410	77,710	22,110	228,580	28,630	790	
大分県	286,960	132,270	154,700	115,550	26,910	88,640	78,360	43,410	34,960	35,710	32,680	3,030	86,170	42,410	141,910	7,680	4,440	
宮崎県	180,610	27,200	149,500	62,350	4,730	53,710	67,300	8,720	58,580	12,120	9,530	2,600	21,810	6,980	129,100	17,780	-	
鹿児島県	325,460	92,860	232,580	102,620	15,340	87,260	94,320	31,060	63,250	54,660	36,580	18,070	66,830	25,680	173,530	40,850	1,090	
沖縄県	583,200	448,030	131,290	147,650	54,150	89,620	128,940	96,970	31,970	216,400	216,400	-	13,040	227,800	179,600	118,470	1,980	
運輸局等(再掲) 2)																		
北海道運輸局	1,100,800	549,700	550,770	273,260	61,770	211,150	344,230	173,240	170,990	325,880	273,770	52,110	226,780	113,670	469,980	237,410	4,620	
東北運輸局	1,294,140	319,620	971,560	520,380	77,440	442,940	398,830	98,520	300,310	118,710	73,020	44,170	280,150	50,720	816,660	105,170	13,670	
関東運輸局	4,702,680	1,164,740	3,512,770	1,513,030	153,530	1,358,090	1,235,360	239,780	995,580	1,232,940	506,050	726,890	335,850	285,200	2,567,150	1,053,320	50,930	
北陸信越運輸局	1,367,380	534,120	831,380	458,680	101,310	357,330	436,240	185,150	249,450	144,500	66,990	57,520	358,100	110,800	728,900	93,610	17,830	
中部運輸局	2,199,670	675,270	1,521,660	767,020	122,180	644,540	641,330	253,410	38									

第8表 月(3区分)、施設所在地(47区分及び運輸局等)、従業者数(3区分)、宿泊目的割合(2区分)別客室稼働率  
並びに月(3区分)、施設所在地(47区分及び運輸局等)、宿泊施設タイプ(5区分)別客室稼働率

施設所在地(47区分 及び運輸局等)	客室稼働率 1)、3)	従業者数(3区分)、宿泊目的割合(2区分)									宿泊施設タイプ(5区分)							
		10～29人			30～99人			100人以上			旅館	リゾート ホテル	ビジネス ホテル	シティ ホテル	会社・団体の 宿泊所			
		1)	観光目的の 宿泊者が 50%以上	観光目的の 宿泊者が 50%未満	1)	観光目的の 宿泊者が 50%以上	観光目的の 宿泊者が 50%未満	1)	観光目的の 宿泊者が 50%以上	観光目的の 宿泊者が 50%未満								
平成23年1～3月計	45.2	35.1	53.8	51.6	35.3	57.6	54.9	45.1	62.2	58.6	54.7	64.9	28.1	40.9	58.6	61.9	23.8	
北海道	46.6	46.6	47.4	47.8	38.3	52.3	51.7	47.8	56.7	57.3	56.4	62.8	37.4	41.1	53.6	55.8	20.4	
青森県	36.4	24.6	42.1	46.1	26.3	49.1	38.3	29.0	43.8	39.0	42.4	34.0	25.9	27.7	45.7	41.6	4.6	
岩手県	37.4	30.5	43.0	45.1	29.6	49.6	42.2	38.4	46.7	39.7	37.8	45.4	30.7	36.4	49.1	45.4	-	
宮城県	45.7	33.7	53.3	53.9	30.3	58.0	54.0	35.5	61.9	44.6	45.5	31.4	29.5	21.5	58.7	43.1	42.7	
秋田県	29.6	20.8	35.7	36.5	25.0	40.4	37.2	24.5	53.5	42.8	33.1	48.0	18.8	24.6	45.4	42.7	4.5	
山形県	35.3	25.2	45.7	40.3	32.7	47.6	49.2	41.8	53.8	43.9	44.9	43.2	25.8	26.2	54.7	47.6	30.9	
福島県	32.4	23.8	45.0	39.9	31.7	46.2	45.2	34.3	55.8	42.7	41.6	48.1	25.1	28.8	51.2	52.2	31.1	
茨城県	38.6	24.1	44.4	44.6	23.6	46.7	48.8	39.2	52.8	51.1	51.6	50.8	20.6	43.5	50.0	46.6	39.0	
栃木県	32.0	22.7	47.6	42.9	24.2	57.4	41.0	28.1	60.3	41.5	40.2	45.6	24.8	24.8	50.8	48.4	14.4	
群馬県	37.3	31.1	47.9	46.3	28.6	54.2	42.9	41.2	47.3	43.0	42.6	46.1	29.9	32.8	52.6	44.1	20.2	
埼玉県	50.9	27.1	57.9	60.5	33.2	62.7	60.4	26.0	67.8	57.5	62.9	56.2	18.0	22.2	60.2	59.9	16.7	
千葉県	49.2	46.3	53.1	51.1	41.9	54.8	57.1	53.1	61.7	58.9	56.1	67.6	26.6	55.2	56.2	60.3	16.1	
東京都	66.5	58.0	68.7	66.7	55.2	67.8	72.9	62.9	73.7	67.5	65.4	68.4	29.1	48.9	71.6	67.7	51.1	
神奈川県	51.0	45.2	59.4	58.3	44.2	64.7	62.7	49.5	70.7	62.5	57.2	69.0	34.9	48.9	66.5	62.7	25.5	
新潟県	32.4	24.9	42.8	44.3	26.7	52.4	46.7	37.5	56.3	45.4	41.2	54.6	22.3	29.9	52.6	50.6	21.4	
富山県	33.8	25.3	40.7	37.5	20.3	44.5	40.9	36.4	52.8	38.1	29.1	43.9	22.5	23.6	48.0	44.4	13.4	
石川県	44.1	37.8	50.4	50.1	37.0	55.4	53.9	46.8	59.6	46.6	45.7	51.8	37.1	37.2	53.2	49.5	44.1	
福井県	32.6	20.7	45.1	43.7	33.6	50.2	55.7	48.0	61.6	43.4	39.0	70.4	24.4	40.2	59.0	43.2	34.4	
山梨県	29.6	19.7	50.3	39.9	25.8	55.9	44.4	37.1	58.9	39.9	39.9	40.6	20.8	30.0	60.6	49.5	9.5	
長野県	27.7	22.3	43.6	38.2	31.4	47.4	40.1	33.8	56.5	48.7	44.6	65.1	23.4	30.1	49.3	55.9	14.1	
岐阜県	36.1	31.0	45.1	43.1	29.9	52.5	48.8	47.6	51.7	47.1	47.6	42.2	27.6	43.0	53.0	37.2	42.0	
静岡県	41.0	36.0	47.0	47.8	37.1	53.2	50.6	52.6	47.7	51.5	49.2	56.5	33.5	43.0	54.0	54.3	26.2	
愛知県	50.8	40.0	53.5	51.5	37.9	53.5	57.6	51.8	59.4	60.3	57.3	61.0	31.8	39.8	55.5	60.7	44.1	
三重県	37.4	30.0	45.2	46.1	28.2	54.7	51.9	52.9	51.0	49.0	48.8	51.3	22.3	40.1	55.5	51.8	25.3	
滋賀県	43.0	32.2	52.3	43.5	29.5	48.8	46.8	33.0	57.5	58.6	56.8	68.5	25.7	48.4	55.9	55.1	22.8	
京都府	50.8	49.4	56.4	56.3	43.5	66.3	59.4	58.1	62.2	71.4	71.7	20.8	30.5	37.6	65.9	70.9	23.1	
大阪府	65.0	54.0	69.1	68.6	58.4	70.5	67.7	64.1	68.8	72.7	66.2	75.7	23.1	67.2	67.2	74.1	43.1	
兵庫県	48.1	38.2	57.4	55.4	40.9	61.2	57.5	49.7	63.3	59.1	58.0	61.1	35.1	50.0	65.3	64.9	20.6	
奈良県	21.5	27.7	7.2	35.0	35.7	25.5	33.7	31.7	47.4	44.2	44.2	-	16.7	20.4	24.2	53.1	32.0	
和歌山県	36.5	33.5	42.8	42.9	30.3	60.4	52.7	51.4	55.9	45.0	43.0	68.9	35.0	40.1	47.3	60.8	27.9	
鳥取県	39.2	31.3	49.3	47.9	28.3	60.3	51.6	47.8	57.6	59.1	65.5	48.2	36.3	6.7	53.5	55.1	0.9	
島根県	40.2	22.8	53.9	53.1	30.2	61.3	58.9	36.7	69.3	53.0	53.0	-	26.3	13.1	65.9	41.4	56.1	
岡山県	39.7	18.5	50.0	53.6	17.9	57.8	51.3	38.5	58.9	42.0	29.8	53.1	23.8	24.6	54.2	46.0	32.8	
広島県	50.0	30.3	57.9	54.9	30.1	61.4	59.1	45.0	64.6	64.4	51.1	68.4	27.5	45.5	64.5	63.1	13.3	
山口県	45.1	36.6	49.5	49.3	36.4	52.5	52.7	44.1	57.3	53.6	50.9	58.5	32.5	35.4	52.9	59.9	8.1	
徳島県	35.8	20.5	43.1	54.2	24.2	65.7	52.7	31.0	62.6	37.9	27.9	42.8	20.4	29.4	52.1	45.5	12.8	
香川県	47.9	32.6	55.1	51.0	26.6	65.0	50.3	38.4	56.5	52.2	49.0	55.8	31.3	38.3	62.2	53.9	22.3	
愛媛県	41.7	29.0	47.6	51.2	28.8	55.5	60.5	52.4	63.8	54.1	46.0	61.6	33.8	45.7	52.4	56.0	50.5	
高知県	36.9	25.7	45.4	49.7	36.0	53.7	50.5	43.4	56.8	53.5	48.9	56.8	22.1	39.6	50.1	59.0	4.1	
福岡県	56.9	40.3	60.2	60.9	48.5	62.4	62.6	45.4	66.4	62.9	47.9	66.9	23.0	45.5	63.3	69.9	27.4	
佐賀県	46.5	36.0	53.0	49.3	43.9	54.2	56.4	49.4	59.3	40.4	40.2	41.0	44.2	36.4	60.8	47.7	3.8	
長崎県	43.1	36.2	48.5	52.6	31.4	58.2	55.8	42.7	66.3	43.7	43.7	46.8	29.6	37.9	56.4	55.9	28.4	
熊本県	46.7	32.2	57.0	48.9	36.6	54.3	57.1	44.1	63.6	53.5	49.1	59.4	33.3	34.6	58.8	59.3	22.6	
大分県	45.8	38.8	54.5	51.2	35.4	58.7	53.5	50.9	56.8	64.0	63.8	65.9	33.3	52.8	58.8	59.6	27.9	
宮崎県	47.8	34.6	51.3	52.5	29.2	55.6	59.8	41.2	64.6	57.0	56.6	58.7	30.3	46.4	57.1	47.5	-	
鹿児島県	40.9	32.9	45.7	49.1	33.3	54.3	51.6	41.3	58.4	51.5	48.7	58.1	30.1	32.0	52.9	59.5	36.6	
沖縄県	51.2	49.9	55.5	58.2	49.6	63.2	60.1	57.9	67.9	62.8	62.8	-	19.1	56.1	61.4	61.6	19.1	
運輸局等(再掲) 2)																		
北海道運輸局	46.6	46.6	47.4	47.8	38.3	52.3	51.7	47.8	56.7	57.3	56.4	62.8	37.4	41.1	53.6	55.8	20.4	
東北運輸局	36.6	26.5	45.2	44.5	30.4	50.0	45.5	34.0	54.2	42.2	42.1	42.7	25.8	28.7	52.2	44.9	33.5	
関東運輸局	51.6	38.6	60.9	56.6	36.2	62.1	60.2	43.2	68.6	62.2	56.9	67.2	26.7	43.3	64.1	64.9	25.6	
北陸信越運輸局	31.6	24.7	44.1	41.2	30.1	49.9	45.4	37.4	57.3	46.1	43.1	54.6	24.2	30.1	50.9	50.7	15.9	
中部運輸局	41.6	33.0	48.8	48.1	34.0	53.3	53.0	51.4	54.5	53.4	49.4	59.1	28.7	42.1	55.0	56.6	29.4	
近畿運輸局	52.5	43.1	61.2	57.6	42.0	65.1	61.2	54.6	66.1	62.2	72.7	62.2	30.9	47.3	63.4	70.3	22.8	
中国運輸局	44.0	27.6	53.0	52.8	29.5	58.7	54.8	43.0	61.7	56.9	49.5	63.2	29.3	34.4	58.4	56.3	17.2	
四国運輸局	40.7	27.0	47.9	51.1	29.5	57.9	54.1	42.5	60.2	50.8	45.5	55.1	26.3	39.0	54.3	53.3	24.6	
九州運輸局	48.2	35.9	54.6	54.0	37.9	58.4	57.6	45.0	63.6	55.7	49.2	64.3	31.9	40.7	59.3	62.4	23.5	
沖縄総合事務局	51.2	49.9	55.5	58.2	49.6	63.2	60.1	57.9	67.9	62.8	62.8	-	19.1	56.1	61.4	61.6	19.1	

1)宿泊目的割合不詳を含む。  
2)長野県は北陸信越運輸局、福井県は中部運輸局に含まれる。  
3)従業者数10人未満を含む。

第8表 月(3区分)、施設所在地(47区分及び運輸局等)、従業者数(3区分)、宿泊目的割合(2区分)別客室稼働率  
並びに月(3区分)、施設所在地(47区分及び運輸局等)、宿泊施設タイプ(5区分)別客室稼働率(続き)

施設所在地(47区分 及び運輸局等)	客室稼働率 1)、3)		従業者数(3区分)、宿泊目的割合(2区分)									宿泊施設タイプ(5区分)						
			10～29人			30～99人			100人以上			旅館	リゾート ホテル	ビジネス ホテル	シティ ホテル	会社・団体の 宿泊所		
			1)	観光目的の 宿泊者が 50%以上	観光目的の 宿泊者が 50%未満	1)	観光目的の 宿泊者が 50%以上	観光目的の 宿泊者が 50%未満	1)	観光目的の 宿泊者が 50%以上	観光目的の 宿泊者が 50%未満							
平成23年 1月	43.2	35.5	49.9	48.0	35.7	52.5	52.3	45.0	57.8	58.0	55.0	62.8	28.7	42.7	53.8	59.3	24.8	
北海道	45.1	46.9	43.7	43.9	37.8	46.8	49.4	46.5	53.2	57.8	57.5	59.6	36.5	46.0	49.6	53.0	17.3	
青森県	38.6	28.8	43.5	47.1	30.9	49.5	41.5	34.3	45.7	44.1	47.9	38.3	28.9	28.9	47.8	42.3	5.5	
岩手県	38.4	33.9	42.1	43.2	32.4	46.4	45.3	44.9	45.7	44.1	45.4	40.8	34.7	42.9	45.0	45.4	-	
宮城県	46.5	37.1	52.6	51.9	30.3	55.7	57.2	40.6	64.2	50.4	51.8	28.9	33.9	26.8	57.7	44.9	31.9	
秋田県	30.8	23.8	35.8	36.6	28.3	39.4	39.5	28.4	53.8	49.7	35.4	57.3	21.0	26.2	44.4	45.7	4.4	
山形県	32.5	27.2	37.9	37.2	35.1	39.1	44.9	42.3	46.5	40.7	52.2	32.8	27.7	27.6	45.2	38.4	27.6	
福島県	34.1	27.2	44.4	42.1	37.1	45.9	45.3	37.6	52.7	47.1	48.1	42.4	28.1	34.7	50.2	49.0	27.6	
茨城県	39.1	30.9	42.7	44.0	28.5	45.6	50.8	47.4	52.2	55.4	61.5	51.8	22.9	45.9	47.8	50.2	46.6	
栃木県	33.4	27.2	43.9	42.4	28.7	53.2	42.3	33.7	55.4	49.0	51.2	41.9	29.7	29.6	47.6	43.8	18.5	
群馬県	39.2	36.1	44.6	44.6	33.9	49.4	48.6	48.7	48.6	48.4	49.2	41.2	34.5	38.4	48.7	45.1	20.6	
埼玉県	48.1	25.9	54.5	56.5	40.2	57.8	57.8	27.1	64.4	52.2	60.5	50.3	20.3	19.6	56.4	56.0	25.2	
千葉県	50.3	50.4	50.4	47.8	43.6	49.6	56.6	55.5	57.8	64.3	62.5	69.8	27.8	62.2	51.5	62.7	16.2	
東京都	65.3	58.8	67.0	62.7	54.9	63.5	70.8	63.3	71.4	69.7	67.5	70.6	25.6	54.1	68.5	69.4	49.3	
神奈川県	51.3	48.1	57.4	57.4	49.9	60.8	63.4	52.8	69.8	63.1	59.3	67.8	37.3	53.2	63.8	62.4	32.2	
新潟県	31.9	28.7	36.6	39.2	28.9	44.0	44.7	40.5	49.6	50.6	50.4	50.9	24.0	37.5	45.4	46.9	22.7	
富山県	30.7	23.7	36.5	34.4	18.7	40.9	36.6	34.1	43.0	33.4	25.0	38.8	20.7	24.0	43.1	36.7	16.5	
石川県	40.9	35.5	46.3	45.0	35.6	48.7	50.5	44.0	55.6	44.8	43.9	50.3	35.8	31.8	48.4	48.3	42.4	
福井県	30.7	20.4	41.5	39.3	32.4	43.7	51.0	46.3	54.8	43.1	39.2	66.5	24.5	41.9	52.3	40.1	26.1	
山梨県	29.1	20.9	46.3	38.6	27.1	51.8	45.2	40.1	55.2	44.8	44.8	45.0	21.9	33.0	55.9	51.7	7.8	
長野県	30.4	26.3	42.7	41.2	38.9	44.4	42.4	37.6	54.9	54.4	52.0	64.0	27.3	37.1	47.6	54.5	17.8	
岐阜県	34.8	30.4	42.6	40.8	28.9	49.3	46.8	46.0	49.0	43.3	44.0	36.3	27.0	42.2	49.5	34.0	42.5	
静岡県	41.5	38.8	44.8	46.4	39.9	49.7	51.9	57.0	44.8	52.8	52.6	36.8	36.8	45.2	50.5	50.8	30.5	
愛知県	45.6	39.6	47.2	45.6	37.8	46.8	51.6	50.8	51.9	55.6	61.3	54.2	31.4	44.3	49.0	53.5	41.9	
三重県	36.6	30.5	43.0	42.9	27.6	50.4	49.4	52.5	49.6	49.6	49.6	49.3	23.6	40.1	52.2	46.8	26.5	
滋賀県	38.0	28.1	46.4	38.2	26.5	42.7	42.3	29.7	52.0	51.4	49.4	62.0	22.9	42.4	49.9	47.2	18.5	
京都府	45.3	44.4	49.1	49.8	38.8	58.4	51.6	50.5	54.2	65.2	65.5	21.2	27.6	34.2	57.7	64.1	19.9	
大阪府	58.8	48.5	62.6	62.6	54.8	64.2	60.6	58.5	61.3	65.5	58.5	68.8	22.0	53.2	60.5	67.9	40.9	
兵庫県	44.7	36.5	52.5	50.0	38.2	55.0	52.1	45.6	57.0	55.3	54.4	56.8	34.7	47.7	59.1	59.1	21.1	
奈良県	16.8	21.5	5.9	26.5	27.0	12.0	26.1	24.8	40.8	36.4	36.4	-	14.8	16.7	17.9	40.3	26.1	
和歌山県	32.3	30.3	36.6	39.1	26.4	56.7	48.3	47.4	50.7	40.3	38.2	65.5	30.3	37.9	40.1	58.1	24.5	
鳥取県	35.1	28.5	43.7	42.3	25.3	53.1	45.8	42.7	50.9	50.5	55.7	41.7	33.1	4.2	47.3	49.3	1.0	
島根県	35.7	19.0	48.8	49.2	27.9	56.8	50.8	27.9	61.4	45.7	45.7	-	21.8	10.1	60.0	34.7	59.0	
岡山県	34.8	16.3	43.6	48.3	17.1	52.0	44.6	34.8	50.5	37.3	22.8	50.5	20.1	23.4	47.5	40.0	34.9	
広島県	45.3	26.5	52.7	49.7	26.9	55.6	52.9	40.8	57.7	57.9	43.5	62.2	26.7	40.0	58.3	57.1	11.4	
山口県	39.2	33.0	42.5	42.6	33.3	44.9	46.5	39.0	50.4	47.5	44.6	52.6	29.1	31.3	45.3	53.1	13.6	
徳島県	33.4	17.5	40.9	46.3	17.7	57.3	48.5	27.8	58.1	38.9	27.2	44.6	19.5	28.0	45.5	46.1	11.6	
香川県	41.3	27.1	48.0	44.1	23.5	55.9	43.3	34.0	48.2	46.0	41.1	51.5	27.1	29.8	54.1	48.1	16.6	
愛媛県	36.8	25.8	41.9	45.1	24.2	49.1	54.6	44.2	58.7	50.8	41.7	59.3	29.2	41.6	46.5	53.5	46.5	
高知県	31.4	20.8	39.5	43.7	30.7	47.5	43.1	35.8	49.6	43.6	35.1	49.6	16.6	30.0	44.7	51.0	2.2	
福岡県	51.1	37.1	54.0	54.1	44.1	55.2	57.4	42.9	60.6	56.1	43.3	59.6	22.0	41.4	56.0	63.8	23.9	
佐賀県	44.1	34.9	49.9	46.2	41.5	50.6	53.0	49.7	54.4	38.3	37.6	40.0	43.7	32.7	55.6	45.1	3.6	
長崎県	36.4	30.7	40.9	44.6	28.6	48.8	48.3	36.6	57.6	36.1	36.1	42.3	26.4	31.9	48.6	42.8	22.3	
熊本県	43.2	30.2	52.5	45.9	34.4	50.9	52.3	38.2	59.3	54.9	52.5	58.2	28.9	32.7	54.8	56.5	17.3	
大分県	42.1	37.1	48.4	46.6	33.0	53.0	48.3	47.0	50.0	63.9	64.2	60.6	30.0	51.9	53.7	55.0	27.0	
宮崎県	41.3	31.0	44.2	46.2	28.0	48.9	50.8	33.5	55.2	55.4	54.8	58.0	25.6	48.0	49.1	41.1	-	
鹿児島県	38.3	32.1	42.0	44.8	30.8	49.4	48.9	40.4	54.6	49.0	47.3	53.0	28.8	33.7	48.4	54.5	32.7	
沖縄県	44.8	44.1	46.3	49.0	40.8	53.6	54.4	53.3	58.3	57.2	57.2	-	11.3	51.2	51.6	54.5	14.6	
運輸局等(再掲) 2)																		
北海道運輸局	45.1	46.9	43.7	43.9	37.8	46.8	49.4	46.5	53.2	57.8	57.5	59.6	36.5	46.0	49.6	53.0	17.3	
東北運輸局	37.3	29.7	44.1	44.0	33.9	48.0	46.7	38.1	53.2	46.5	48.5	41.3	28.9	33.5	50.4	44.1	27.3	
関東運輸局	51.5	41.7	58.7	54.0	39.6	57.9	60.0	47.2	66.3	65.2	61.5	68.7	29.1	48.7	60.7	66.2	28.4	
北陸信越運輸局	32.2	27.7	40.4	40.4	35.1	47.9	44.5	39.0	52.7	48.9	49.9	51.5	26.5	36.5	46.6	47.8	19.1	
中部運輸局	40.0	34.2	45.0	44.6	34.7	48.2	50.8	53.0	49.2	52.1	51.2	53.2	30.1	43.5	50.2	50.8	31.7	
近畿運輸局	47.3	38.9	55.1	51.7	37.5	58.6	54.6	48.9	58.9	60.0	56.1	66.3	28.7	41.7	56.6	63.8	21.1	
中国運輸局	39.1	24.4	47.2	47.4	26.8	52.6	48.3	38.0	54.3	50.6	42.2	57.6	26.2	30.9	51.8	50.1	16.6	
四国運輸局	35.8	22.8	42.6	44.6	24.9	50.9	47.9	36.4	53.9	45.9	38.5	52.0	22.6	32.8	47.8	49.5	21.5	
九州運輸局	43.6	33.3	48.9	48.5	35.2	52.2	52.3	41.2	57.6	51.3	46.2	58.2	29.1	38.3	53.0	56.2	20.6	
沖縄総合事務局	44.8	44.1	46.3	49.0	40.8	53.6	54.4	53.3	58.3	57.2	57.2	-	11.3	51.2	51.6	54.5	14.6	

1)宿泊目的割合不詳を含む。

2)長野県は北陸信越運輸局、福井県は中部運輸局に含まれる。

3)従業者数10人未満を含む。

第8表 月(3区分)、施設所在地(47区分及び運輸局等)、従業者数(3区分)、宿泊目的割合(2区分)別客室稼働率  
並びに月(3区分)、施設所在地(47区分及び運輸局等)、宿泊施設タイプ(5区分)別客室稼働率(続き)

施設所在地(47区分 及び運輸局等)	客室稼働率 1)、3)		従業者数(3区分)、宿泊目的割合(2区分)									宿泊施設タイプ(5区分)						
			10～29人			30～99人			100人以上			旅館	リゾート ホテル	ビジネス ホテル	シティ ホテル	会社・団体の 宿泊所		
			1)	観光目的の 宿泊者が 50%以上	観光目的の 宿泊者が 50%未満	1)	観光目的の 宿泊者が 50%以上	観光目的の 宿泊者が 50%未満	1)	観光目的の 宿泊者が 50%以上	観光目的の 宿泊者が 50%未満							
平成23年 2月	50.1	40.2	58.8	56.3	39.6	62.5	61.0	51.6	68.0	67.1	63.2	73.2	32.0	47.7	63.7	70.3	26.7	
北海道	55.4	55.9	55.5	56.1	45.4	61.1	62.2	58.3	67.3	69.1	67.9	76.5	44.3	47.1	63.2	69.5	22.1	
青森県	42.4	31.2	48.0	53.4	32.2	56.6	45.9	38.2	50.4	47.7	54.1	38.0	31.7	34.1	52.2	48.2	6.6	
岩手県	43.0	40.4	45.3	49.2	36.6	52.9	50.9	51.2	50.7	51.3	52.6	48.1	36.5	50.5	51.8	48.2	-	
宮城県	53.8	42.3	61.1	62.0	34.1	66.9	63.2	48.5	69.5	59.2	60.2	42.7	37.2	29.9	66.6	60.1	36.5	
秋田県	35.2	26.9	41.0	43.6	33.0	47.2	42.9	29.6	60.0	50.6	52.1	49.7	24.0	30.5	52.0	47.9	7.3	
山形県	40.5	30.6	50.8	47.6	42.3	52.6	55.8	51.1	58.8	47.6	48.1	47.3	31.9	30.3	60.4	54.2	37.0	
福島県	38.5	29.2	52.3	47.7	37.1	55.9	53.1	43.2	62.6	49.8	49.1	53.4	30.1	38.6	59.0	57.6	31.6	
茨城県	43.7	28.3	49.9	49.5	28.6	51.6	56.3	49.1	59.3	60.8	63.7	59.0	25.6	45.6	55.4	57.3	47.0	
栃木県	35.7	27.4	49.7	47.0	30.8	59.7	46.4	35.0	63.5	51.2	51.3	51.1	30.4	30.2	52.5	54.0	18.2	
群馬県	43.5	38.3	52.5	51.6	33.8	59.5	51.0	50.7	51.5	54.9	55.3	51.7	36.8	43.0	56.9	49.4	18.7	
埼玉県	54.7	30.5	61.7	63.5	37.0	65.5	66.2	29.6	74.0	62.9	70.3	61.2	21.5	23.4	64.2	66.7	18.9	
千葉県	58.1	58.2	58.2	58.0	55.1	59.4	65.8	65.4	66.2	72.2	70.8	76.3	32.6	72.0	61.1	69.0	18.6	
東京都	78.2	69.6	80.5	76.4	62.8	77.7	85.0	74.8	85.8	82.5	80.3	83.4	36.3	59.3	83.2	82.2	60.0	
神奈川県	58.8	53.8	67.3	67.0	51.7	73.9	72.7	59.2	80.9	75.1	71.5	79.5	41.0	59.1	75.1	76.5	30.8	
新潟県	36.9	32.4	43.6	46.8	33.2	53.1	51.7	45.9	58.1	55.0	54.5	55.9	27.3	41.5	54.0	52.0	26.5	
富山県	36.2	29.2	42.1	39.9	22.8	46.8	45.1	41.7	54.0	45.6	37.8	50.7	25.7	28.6	49.2	51.9	12.3	
石川県	47.8	41.6	54.1	54.5	39.5	60.5	58.0	52.0	62.7	52.6	51.8	57.2	41.2	43.9	57.1	54.2	44.3	
福井県	35.1	22.5	48.5	46.2	35.3	53.1	59.6	52.2	65.5	45.6	41.0	73.7	26.7	39.4	62.4	46.7	40.5	
山梨県	33.6	23.6	54.5	44.8	31.5	60.0	51.2	44.6	64.4	48.4	48.2	52.9	24.7	38.7	64.8	52.6	13.1	
長野県	32.4	27.7	46.7	43.8	38.3	51.2	45.7	39.8	60.8	56.5	53.8	67.2	28.5	37.0	52.9	59.4	16.6	
岐阜県	38.9	35.5	45.4	45.2	33.7	53.4	53.4	54.1	52.5	53.2	54.2	44.2	29.6	50.8	54.9	36.8	42.6	
静岡県	46.6	43.4	50.5	52.8	45.5	56.5	58.8	64.5	50.9	60.8	59.1	64.5	40.4	51.5	57.3	61.3	31.9	
愛知県	53.7	40.4	57.1	54.7	38.6	57.0	61.5	54.4	63.8	62.6	50.8	65.7	32.7	31.8	59.3	65.8	45.9	
三重県	38.4	30.4	46.9	46.9	28.7	55.7	52.8	53.3	52.3	47.6	47.1	53.1	22.4	38.6	57.9	54.5	23.7	
滋賀県	42.4	30.6	52.6	41.5	27.9	46.8	45.3	31.3	56.2	57.4	54.7	72.1	24.4	47.3	55.5	54.1	26.0	
京都府	51.1	49.2	58.0	56.8	42.4	68.0	59.8	58.3	63.3	71.3	71.6	18.6	30.6	35.5	67.4	71.1	22.2	
大阪府	66.1	55.2	70.1	68.7	60.2	70.3	69.4	68.2	69.7	74.1	67.1	77.4	25.9	66.7	68.2	75.9	37.7	
兵庫県	49.9	40.5	58.8	56.6	43.1	62.2	59.6	52.4	65.6	58.6	60.5	57.6	37.8	50.5	66.9	65.5	20.4	
奈良県	20.9	26.5	8.0	32.9	33.8	26.9	30.3	28.8	47.1	45.0	45.0	-	13.8	20.0	24.6	55.6	34.3	
和歌山県	39.0	35.0	47.2	44.6	31.1	63.3	54.8	53.5	58.1	47.2	45.5	67.7	38.2	40.3	50.1	60.2	28.3	
鳥取県	41.4	35.1	49.7	48.8	33.4	58.7	53.6	50.8	58.0	61.9	70.7	47.1	40.1	6.9	52.5	56.0	1.4	
島根県	40.7	22.9	54.6	53.0	29.0	61.6	60.4	37.9	70.9	55.1	55.1	-	26.6	13.0	66.6	40.5	57.5	
岡山県	39.4	17.3	50.0	53.4	16.5	57.7	51.2	38.7	58.6	40.3	26.9	52.5	24.3	24.1	53.8	45.4	30.3	
広島県	51.1	29.4	59.7	56.6	29.2	63.8	61.2	45.3	67.4	65.7	50.1	70.4	27.4	45.2	66.8	64.5	13.1	
山口県	47.5	37.0	52.8	52.4	37.1	56.1	55.4	44.6	61.2	55.6	61.5	50.1	31.9	34.2	57.0	64.1	5.4	
徳島県	37.9	19.0	46.9	56.2	20.8	69.7	52.8	26.4	64.9	37.7	23.5	44.8	21.6	25.7	55.8	46.7	10.6	
香川県	50.8	31.6	59.8	52.2	23.0	68.9	54.3	34.2	64.8	56.5	52.4	61.1	30.8	38.6	67.4	60.5	25.3	
愛媛県	44.4	28.8	51.3	53.3	27.8	58.2	64.0	54.0	68.1	55.0	47.9	61.7	35.4	48.1	56.2	55.9	58.5	
高知県	39.1	26.5	48.6	51.7	34.2	56.8	56.5	49.9	62.3	61.8	58.4	64.2	22.2	47.8	53.2	67.0	4.6	
福岡県	61.1	41.6	65.0	65.8	50.6	67.6	66.1	44.7	70.8	68.4	52.2	72.8	22.1	48.0	68.7	74.9	27.8	
佐賀県	49.8	38.0	57.1	53.4	48.0	58.5	61.1	52.7	64.5	44.9	44.5	45.8	45.1	44.9	66.5	52.5	3.8	
長崎県	48.6	40.8	54.6	59.2	33.0	66.1	63.7	49.9	74.8	48.9	48.8	60.2	32.4	40.9	62.9	69.7	34.6	
熊本県	48.2	32.0	59.7	50.9	36.7	57.2	59.8	44.9	67.2	53.9	50.3	58.7	34.6	34.1	61.4	59.3	17.3	
大分県	48.2	39.2	59.4	54.0	34.5	63.3	57.0	51.9	63.7	66.0	65.1	76.0	34.1	53.2	63.8	68.6	26.1	
宮崎県	56.0	41.9	59.9	58.7	29.2	63.1	72.2	54.5	76.7	71.7	71.7	71.8	34.9	57.0	66.5	59.2	-	
鹿児島県	42.0	31.4	48.1	50.7	31.2	56.9	52.7	39.1	61.8	53.5	49.0	64.2	28.8	29.6	55.5	64.2	40.5	
沖縄県	58.6	56.3	66.5	67.3	55.7	74.7	69.0	65.8	80.7	72.8	72.8	-	21.0	64.3	72.1	70.7	23.2	
運輸局等(再掲) 2)																		
北海道運輸局	55.4	55.9	55.5	56.1	45.4	61.1	62.2	58.3	67.3	69.1	67.9	76.5	44.3	47.1	63.2	69.5	22.1	
東北運輸局	42.8	33.3	51.2	51.7	37.2	57.4	53.3	43.7	60.6	52.2	54.3	46.6	31.6	38.2	58.9	52.6	33.4	
関東運輸局	60.0	46.8	69.4	64.0	43.7	69.4	69.7	52.5	78.1	75.9	71.0	80.5	32.4	55.0	72.2	78.0	30.5	
北陸信越運輸局	36.0	30.4	46.3	45.5	36.2	52.6	50.3	43.7	60.1	54.1	52.9	57.6	29.1	38.4	53.7	54.6	18.3	
中部運輸局	45.1	37.2	51.8	51.4	38.3	56.2	58.2	58.8	57.8	58.4	54.0	64.6	32.0	46.8	58.2	61.6	33.6	
近畿運輸局	53.4	43.7	62.4	57.8	42.1	65.4	62.5	56.3	67.2	68.8	62.4	74.0	32.3	46.8	64.5	71.4	23.2	
中国運輸局	45.1	27.9	54.5	54.1	29.7	60.2	56.3	44.0	63.5	58.1	50.3	64.6	30.1	34.0	60.0	57.2	16.9	
四国運輸局	43.1	26.7	51.7	53.0	27.0	61.2	57.7	42.7	65.6	54.1	48.7	58.7	26.9	41.1	58.3	57.2	27.6	
九州運輸局	51.8	37.2	59.2	58.0	38.5	63.4	62.2	47.1	69.3	60.0	52.8	69.6	32.7	42.2	64.4	68.6	24.2	
沖縄総合事務局	58.6	56.3	66.5	67.3	55.7	74.7	69.0	65.8	80.7	72.8	72.8	-	21.0	64.3	72.1	70.7	23.2	

1)宿泊目的割合不詳を含む。

2)長野県は北陸信越運輸局、福井県は中部運輸局に含まれる。

3)従業者数10人未満を含む。

第8表 月(3区分)、施設所在地(47区分及び運輸局等)、従業者数(3区分)、宿泊目的割合(2区分)別客室稼働率  
並びに月(3区分)、施設所在地(47区分及び運輸局等)、宿泊施設タイプ(5区分)別客室稼働率(続き)

施設所在地(47区分 及び運輸局等)	客室稼働率 1)、3)		従業者数(3区分)、宿泊目的割合(2区分)									宿泊施設タイプ(5区分)						
			10～29人			30～99人			100人以上			旅館	リゾート ホテル	ビジネス ホテル	シティ ホテル	会社・団体の 宿泊所		
			1)	観光目的の 宿泊者が 50%以上	観光目的の 宿泊者が 50%未満	1)	観光目的の 宿泊者が 50%以上	観光目的の 宿泊者が 50%未満	1)	観光目的の 宿泊者が 50%以上	観光目的の 宿泊者が 50%未満							
平成23年 3月	42.6	30.2	53.2	50.9	31.0	58.3	52.0	39.4	61.3	51.6	46.7	59.5	24.1	32.9	58.8	57.1	20.2	
北海道	40.3	37.9	43.7	44.3	32.4	49.7	44.5	39.7	50.7	46.1	44.9	53.5	32.1	30.9	49.1	46.1	22.1	
青森県	28.7	14.3	35.3	38.5	16.5	41.8	28.3	15.5	35.8	26.1	26.2	25.9	17.5	20.7	37.7	34.9	1.8	
岩手県	31.3	18.1	41.9	43.3	20.6	50.0	31.4	20.5	44.1	24.8	17.0	47.6	21.4	17.1	50.7	43.0	-	
宮城県	37.8	22.5	47.0	48.4	26.7	52.2	42.5	18.7	52.7	25.7	25.8	23.6	18.1	8.7	52.4	25.8	59.1	
秋田県	23.4	12.3	30.8	30.0	14.4	35.4	29.7	15.9	47.3	28.9	37.1	37.1	11.9	17.7	40.4	35.1	2.2	
山形県	33.3	18.2	48.9	36.9	21.6	51.5	47.4	32.9	56.7	43.7	34.8	49.7	18.4	21.2	59.1	50.8	28.7	
福島県	25.2	15.5	38.9	30.6	21.3	37.7	30.6	22.9	52.8	31.9	28.4	49.0	17.7	13.9	45.2	50.7	34.0	
茨城県	33.3	13.4	41.1	40.9	14.3	43.6	40.1	22.1	47.5	38.1	30.8	42.5	13.9	39.3	47.3	33.4	24.3	
栃木県	27.2	13.8	49.5	39.7	13.8	59.5	34.7	16.4	62.4	25.1	19.2	44.3	14.7	15.2	52.5	47.9	6.8	
群馬県	29.8	19.6	46.9	43.3	18.6	54.2	30.0	25.1	42.3	26.9	24.5	46.1	19.0	18.1	52.7	38.3	21.0	
埼玉県	50.4	25.1	57.7	61.9	22.8	64.9	57.9	21.7	65.7	57.9	58.7	57.8	12.7	23.7	60.5	57.7	6.1	
千葉県	40.0	31.6	51.2	48.3	28.4	55.9	49.9	39.6	61.5	41.6	36.5	57.4	19.9	33.1	56.4	50.1	13.8	
東京都	57.2	46.8	59.8	62.0	48.6	63.2	64.0	51.6	65.0	51.8	49.8	52.7	26.0	34.4	64.3	52.9	44.8	
神奈川県	43.8	34.5	54.1	51.5	31.8	60.2	52.9	37.4	62.2	50.5	42.3	60.8	27.0	35.2	61.4	50.5	13.9	
新潟県	28.8	14.5	48.4	47.2	18.6	60.3	44.2	27.0	61.3	31.6	20.0	57.1	16.0	12.0	58.5	53.2	15.6	
富山県	34.6	23.4	43.6	38.3	19.6	46.0	41.4	33.8	61.6	35.9	25.3	42.8	21.4	18.8	51.8	45.3	11.3	
石川県	43.8	36.6	51.2	51.2	36.1	57.3	53.6	44.8	60.7	42.9	41.9	48.3	34.8	36.4	54.3	46.5	45.6	
福井県	32.3	19.5	45.6	45.9	33.2	54.0	57.0	45.9	65.0	41.9	37.1	71.2	22.2	39.3	62.5	43.1	37.2	
山梨県	26.6	15.0	50.4	36.6	19.3	56.3	37.6	27.5	57.6	27.4	27.5	25.2	16.1	19.2	61.6	44.5	8.1	
長野県	20.7	13.6	41.7	30.1	17.7	46.9	32.8	24.4	54.4	36.1	28.9	64.4	14.9	16.9	47.8	54.2	8.3	
岐阜県	35.1	27.7	47.4	43.5	27.3	55.0	46.6	43.2	53.8	45.4	45.3	46.3	26.3	36.7	54.9	40.8	40.9	
静岡県	35.5	26.6	45.9	44.7	26.8	53.6	41.8	37.5	47.7	41.7	36.9	53.3	23.9	33.2	54.5	51.5	17.0	
愛知県	53.3	40.1	56.7	54.6	37.2	57.0	59.9	50.4	63.0	62.7	59.1	63.7	31.4	42.5	58.7	63.4	44.7	
三重県	37.4	29.2	45.9	48.4	28.5	58.0	53.7	52.9	54.4	49.7	49.5	51.8	21.0	41.5	56.5	54.3	25.5	
滋賀県	48.6	37.8	57.9	50.5	34.1	56.8	52.7	37.8	64.2	66.9	66.0	71.6	29.6	55.5	62.3	63.8	24.3	
京都府	56.2	54.6	62.3	62.4	49.4	72.7	66.7	65.6	69.2	77.7	78.0	22.3	33.3	42.9	72.7	67.6	27.0	
大阪府	70.4	58.3	74.9	74.4	60.5	77.1	73.3	66.0	75.5	78.6	73.0	81.2	21.6	81.7	72.9	78.7	50.4	
兵庫県	49.9	37.8	61.2	59.6	41.8	66.4	60.7	51.3	67.7	63.4	62.0	66.0	33.1	51.7	70.0	70.1	20.4	
奈良県	26.8	35.0	7.9	45.4	46.2	37.9	42.5	41.3	54.4	51.2	51.2	-	21.1	24.7	30.0	63.6	35.8	
和歌山県	38.6	35.4	45.1	45.2	33.4	61.5	55.1	53.5	59.2	47.5	45.4	73.4	36.7	42.3	51.9	64.1	30.9	
鳥取県	41.3	30.7	54.5	52.6	26.8	69.1	55.6	50.3	63.9	65.1	70.7	55.7	36.0	9.0	60.7	60.1	0.3	
島根県	44.3	26.4	58.3	57.1	33.6	65.5	65.8	44.5	75.6	58.4	58.4	-	30.4	16.1	71.1	48.9	52.0	
岡山県	45.0	21.7	56.2	59.1	19.9	63.7	58.1	42.0	67.5	48.2	39.4	56.2	27.1	26.2	61.3	52.6	32.9	
広島県	53.7	34.9	61.3	58.5	34.0	65.0	63.4	48.9	69.1	69.7	59.5	72.8	28.4	51.2	68.6	68.0	15.2	
山口県	48.9	39.8	53.6	53.3	38.8	56.8	56.5	48.7	60.6	58.0	61.8	36.6	36.6	40.7	56.7	63.1	5.1	
徳島県	36.4	24.9	41.9	60.2	33.7	70.3	56.6	38.5	64.9	37.0	32.7	39.1	20.3	34.0	55.2	43.9	15.9	
香川県	51.9	39.0	57.9	56.8	32.8	70.6	53.6	46.7	57.2	54.5	54.0	55.1	36.0	46.4	65.7	53.8	25.4	
愛媛県	44.3	32.3	49.9	55.4	34.2	59.4	63.4	59.2	65.1	56.6	48.6	64.0	36.9	47.5	54.9	58.5	47.4	
高知県	40.4	29.8	48.5	53.9	42.9	57.1	52.5	45.2	58.9	55.9	54.1	57.2	27.6	41.9	52.5	59.6	5.5	
福岡県	58.8	42.3	62.2	63.3	51.0	64.8	64.6	48.5	68.2	64.6	48.7	68.9	24.7	47.4	65.8	71.6	30.6	
佐賀県	45.9	35.2	52.5	48.7	42.6	54.0	55.6	46.2	59.4	38.5	37.7	43.8	32.4	61.0	46.1	3.9		
長崎県	44.9	37.5	50.7	54.7	32.9	60.4	56.2	42.3	67.3	46.5	46.6	39.2	30.2	41.3	58.3	56.4	28.8	
熊本県	48.7	34.3	59.0	50.2	38.8	55.1	59.5	49.2	64.6	51.6	44.5	61.1	36.6	37.0	60.6	62.0	32.7	
大分県	47.4	40.3	56.2	53.3	38.7	60.2	55.4	53.9	57.3	62.2	62.1	62.3	35.9	53.3	59.4	56.1	30.5	
宮崎県	46.8	31.7	50.7	53.1	30.5	55.5	57.7	36.9	63.0	45.4	44.9	47.6	30.9	35.2	56.7	43.3	-	
鹿児島県	42.6	34.9	47.1	51.9	37.6	56.8	53.3	44.1	59.3	52.3	49.9	57.7	32.6	32.6	54.9	60.1	37.1	
沖縄県	51.0	49.7	54.8	59.0	52.9	62.4	57.8	55.5	66.1	59.3	59.3	-	25.2	53.6	61.6	60.5	20.0	
運輸局等(再掲) 2)																		
北海道運輸局	40.3	37.9	43.7	44.3	32.4	49.7	44.5	39.7	50.7	46.1	44.9	53.5	32.1	30.9	49.1	46.1	22.1	
東北運輸局	30.2	17.1	41.0	38.5	20.8	45.3	21.3	13.3	49.5	28.8	24.6	40.5	17.6	15.2	48.0	38.8	39.9	
関東運輸局	44.2	28.0	55.3	52.6	26.1	59.5	51.9	30.6	62.3	46.9	39.7	53.8	19.0	27.3	60.1	51.6	18.2	
北陸信越運輸局	27.1	16.7	45.9	38.3	19.5	52.9	41.9	30.1	59.3	36.0	29.4	54.9	17.6	16.3	52.8	50.1	10.6	
中部運輸局	40.1	28.2	50.0	48.8	29.4	55.8	50.5	43.3	56.9	50.3	43.6	60.0	24.4	36.3	56.9	58.0	23.2	
近畿運輸局	56.8	46.7	66.2	63.3	46.4	71.3	66.5	58.8	72.2	71.8	68.0	78.0	31.8	53.4	69.1	75.9	24.1	
中国運輸局	48.0	30.5	57.6	57.1	32.0	63.4	59.9	47.1	67.4	62.3	56.2	67.4	31.7	38.4	63.6	61.5	18.0	
四国運輸局	43.4	31.4	49.7	55.9	36.3	62.1	57.1	48.5	61.7	52.6	49.7	55.0	29.3	43.3	57.1	53.7	24.8	
九州運輸局	49.7	37.2	56.1	55.9	40.2	60.2	58.9	47.0	64.5	56.1	49.0	65.5	33.8	41.7	60.9	63.1	25.6	
沖縄総合事務局	51.0	49.7	54.8	59.0	52.9	62.4	57.8	55.5	66.1	59.3	59.3	-	25.2	53.6	61.6	60.5	20.0	

1)宿泊目的割合不詳を含む。

2)長野県は北陸信越運輸局、福井県は中部運輸局に含まれる。

3)従業者数10人未満を含む。



第9表 月(3区分)、施設所在地(47区分及び運輸局等)、宿泊目的割合(2区分)、居住地(2区分)別延べ宿泊者数

施設所在地(47区分 及び運輸局等)	延べ 宿泊者数 1)、2)	宿泊目的割合(2区分)、居住地(2区分)							
		県内 1)	県外 1)	観光目的の宿泊者が50%以上			観光目的の宿泊者が50%未満		
				2)	県内	県外	2)	県内	県外
平成23年1～3月計	88,387,290	22,993,740	62,761,680	43,549,770	11,283,530	30,995,080	44,586,830	11,608,680	31,696,690
北海道	5,941,020	2,929,080	2,942,910	3,827,790	1,650,270	2,124,890	2,111,040	1,276,630	818,030
青森県	802,280	247,220	542,810	238,620	81,140	145,190	563,670	166,080	397,620
岩手県	1,125,960	389,410	573,710	569,800	245,430	275,870	516,460	143,980	297,840
宮城県	1,712,500	586,850	1,036,150	715,260	373,030	338,500	992,920	212,690	694,460
秋田県	548,450	191,060	345,400	228,120	96,680	131,450	320,330	94,380	213,960
山形県	1,112,220	359,010	699,230	637,360	250,410	367,110	474,870	108,590	332,120
福島県	1,931,370	643,400	1,118,070	1,212,730	445,020	677,540	698,060	198,000	438,370
茨城県	825,270	192,780	575,890	255,690	76,470	173,870	563,670	116,310	402,020
栃木県	1,516,830	346,770	1,146,990	981,320	243,520	717,900	535,510	103,260	429,090
群馬県	1,904,750	361,330	1,524,800	1,364,420	282,150	1,069,250	540,330	79,180	455,550
埼玉県	800,840	213,030	587,600	133,670	53,880	79,540	667,170	159,150	508,050
千葉県	3,725,300	605,340	2,840,230	2,546,170	367,910	1,898,930	1,176,570	237,320	938,850
東京都	9,913,570	2,641,710	6,859,220	1,984,140	518,720	1,454,650	7,924,070	2,122,810	5,402,910
神奈川県	3,530,840	1,268,560	2,166,270	1,749,460	666,770	1,046,420	1,713,180	535,260	1,119,860
新潟県	2,493,780	615,920	1,862,640	1,589,130	371,060	1,205,760	902,660	243,800	655,970
富山県	617,240	232,470	383,570	315,530	164,000	150,320	301,710	68,460	233,250
石川県	1,416,930	373,590	1,039,910	872,520	270,010	599,010	533,970	102,360	431,670
福井県	759,790	192,390	567,480	368,600	140,230	228,400	385,880	51,100	334,830
山梨県	1,145,330	166,260	944,760	677,140	91,330	551,490	468,190	74,940	393,260
長野県	4,161,350	740,540	3,357,530	3,168,030	466,070	2,645,540	990,400	273,050	710,490
岐阜県	1,136,990	256,730	829,260	757,040	162,840	564,930	375,520	93,150	260,630
静岡県	4,175,700	901,890	3,083,810	2,655,020	548,360	1,985,770	1,500,850	345,910	1,085,830
愛知県	2,796,830	928,620	1,844,020	680,240	396,580	275,120	2,115,720	532,040	1,568,030
三重県	1,781,170	376,630	1,392,320	997,230	229,800	767,520	783,880	146,830	624,800
滋賀県	883,290	156,770	683,520	446,750	67,910	342,780	436,530	88,860	340,740
京都府	2,577,700	326,080	2,208,030	2,002,910	219,130	1,751,380	574,790	106,950	456,650
大阪府	5,055,570	1,147,160	3,729,660	1,366,220	300,150	1,066,080	3,689,350	847,010	2,663,580
兵庫県	2,647,920	881,690	1,722,570	1,454,890	589,980	854,340	1,174,680	288,530	857,070
奈良県	285,700	36,540	238,760	257,870	32,370	221,200	20,630	3,500	17,130
和歌山県	904,480	142,540	733,770	694,390	109,600	578,740	210,090	32,940	155,030
鳥取県	609,950	141,210	456,640	364,710	80,740	271,860	245,240	60,480	184,770
島根県	545,590	161,580	384,050	221,010	50,970	170,050	322,510	109,100	213,430
岡山県	977,010	247,090	715,600	251,170	64,410	172,780	724,520	181,370	542,820
広島県	1,578,160	440,990	1,135,830	404,630	174,830	228,410	1,171,600	265,790	905,870
山口県	858,650	217,420	625,500	339,760	106,190	224,950	518,690	111,230	400,480
徳島県	437,270	58,310	356,600	126,240	16,090	87,780	311,030	42,220	268,820
香川県	690,390	92,110	597,790	244,290	29,830	214,480	446,110	62,280	383,310
愛媛県	878,400	210,220	635,440	284,390	59,180	225,220	594,010	151,040	410,220
高知県	595,210	135,060	455,230	230,940	31,880	198,070	364,270	103,170	257,160
福岡県	2,999,570	828,160	2,155,150	517,010	208,090	307,690	2,481,740	619,260	1,847,460
佐賀県	622,680	124,170	472,810	265,040	49,350	215,710	357,520	74,810	257,100
長崎県	1,326,820	298,930	1,027,730	667,160	124,010	543,150	659,660	174,920	484,580
熊本県	1,548,420	393,660	1,154,460	688,640	160,370	527,950	859,780	233,290	626,510
大分県	1,413,660	239,820	985,840	923,480	143,110	604,800	490,180	96,710	381,050
宮崎県	687,130	181,100	502,650	165,100	46,030	119,070	509,520	132,650	373,490
鹿児島県	1,277,270	384,940	890,980	508,100	142,270	364,390	768,430	242,590	525,910
沖縄県	3,110,130	387,610	2,628,480	2,600,050	285,360	2,229,220	499,320	94,720	396,030
運輸局等(再掲) 2)									
北海道運輸局	5,941,020	2,929,080	2,942,910	3,827,790	1,650,270	2,124,890	2,111,040	1,276,630	818,030
東北運輸局	7,232,790	2,416,940	4,315,360	3,601,880	1,491,720	1,935,650	3,566,310	923,710	2,374,360
関東運輸局	23,362,720	5,795,780	16,645,760	9,692,000	2,300,740	6,992,060	13,588,690	3,428,220	9,649,600
北陸信越運輸局	8,689,300	1,962,520	6,643,660	5,945,210	1,271,140	4,600,640	2,728,740	687,670	2,031,380
中部運輸局	10,650,480	2,656,260	7,716,900	5,458,130	1,477,810	3,821,740	5,161,850	1,169,040	3,874,120
近畿運輸局	12,354,660	2,690,780	9,316,310	6,223,040	1,319,140	4,814,530	6,106,060	1,367,780	4,490,200
中国運輸局	4,569,360	1,208,290	3,317,620	1,581,280	477,130	1,068,050	2,982,570	727,960	2,247,370
四国運輸局	2,601,270	495,690	2,045,050	885,850	136,980	725,540	1,715,420	358,720	1,319,510
九州運輸局	9,875,560	2,450,780	7,189,620	3,734,540	873,240	2,682,760	6,126,830	1,574,230	4,496,090
沖縄総合事務局	3,110,130	387,610	2,628,480	2,600,050	285,360	2,229,220	499,320	94,720	396,030

1)宿泊目的割合不詳を含む。

2)居住地不詳を含む。

3)長野県は北陸信越運輸局、福井県は中部運輸局に含まれる。

第9表 月(3区分)、施設所在地(47区分及び運輸局等)、宿泊目的割合(2区分)、居住地(2区分)別延べ宿泊者数(続き)

施設所在地(47区分 及び運輸局等)	宿泊目的割合(2区分)、居住地(2区分)									
	延べ 宿泊者数 1)、2)	観光目的の宿泊者が50%以上			観光目的の宿泊者が50%未満					
		県内 1)	県外 1)	2)	県内	県外	2)	県内	県外	
平成23年 1月	29,617,320	7,823,280	20,903,670	15,332,770	4,026,060	10,866,930	14,202,670	3,764,050	10,014,370	
北海道	2,032,810	1,002,780	1,005,370	1,365,380	592,120	752,660	667,260	410,490	252,710	
青森県	298,810	95,170	199,130	99,110	35,140	59,450	199,700	60,030	139,670	
岩手県	416,550	157,100	205,960	223,870	105,500	104,590	176,930	51,600	101,370	
宮城県	603,880	224,020	349,070	271,390	148,630	120,900	331,500	75,000	227,570	
秋田県	196,380	74,370	117,150	86,730	39,430	47,300	109,650	34,940	69,850	
山形県	366,100	139,210	209,730	232,810	104,290	121,400	133,300	34,920	88,340	
福島県	723,950	228,900	442,600	483,970	162,920	296,720	235,310	65,980	144,690	
茨城県	297,810	78,310	198,590	107,670	35,380	68,970	187,190	42,930	129,630	
栃木県	575,230	140,110	430,810	408,340	105,420	299,420	166,890	34,690	131,400	
群馬県	715,910	145,030	562,950	541,010	120,190	414,700	174,910	24,850	148,250	
埼玉県	262,600	71,580	190,930	45,470	19,220	26,160	217,130	52,360	164,770	
千葉県	1,373,700	212,550	1,049,900	990,180	136,340	742,710	382,900	76,210	306,570	
東京都	3,411,930	864,810	2,404,800	704,360	165,870	534,720	2,705,810	698,880	1,869,560	
神奈川県	1,252,470	449,640	772,010	654,640	251,000	391,320	574,910	176,290	380,690	
新潟県	891,860	206,580	679,390	628,810	130,210	493,510	262,250	75,980	185,470	
富山県	193,970	75,410	118,160	102,640	54,410	47,840	91,320	21,000	70,320	
石川県	453,450	124,380	327,890	283,850	91,550	191,120	166,110	32,450	133,660	
福井県	246,440	61,800	184,670	124,020	45,340	78,680	121,110	16,200	104,940	
山梨県	401,790	57,400	329,830	253,480	32,320	206,590	148,310	25,070	123,240	
長野県	1,646,110	265,780	1,356,840	1,307,320	168,460	1,117,840	337,690	96,880	238,350	
岐阜県	378,860	87,160	275,710	255,340	55,500	190,430	122,100	31,470	84,050	
静岡県	1,496,130	321,240	1,105,600	998,060	206,320	744,850	489,860	111,860	355,610	
愛知県	856,570	298,660	550,600	225,040	134,440	88,420	631,400	164,220	462,040	
三重県	604,740	128,700	471,680	349,180	81,520	267,670	255,530	47,180	204,010	
滋賀県	267,580	50,010	205,640	132,210	21,200	100,950	135,370	28,800	104,690	
京都府	765,140	99,070	654,280	595,280	67,620	519,520	169,860	31,450	134,750	
大阪府	1,550,710	360,610	1,135,000	411,630	90,200	321,430	1,139,080	270,410	813,570	
兵庫県	844,850	289,930	540,400	469,150	194,070	270,620	370,340	94,570	266,850	
奈良県	73,800	9,570	61,310	68,180	9,070	57,380	4,150	360	3,790	
和歌山県	276,390	48,630	219,650	214,210	38,200	174,280	62,180	10,430	45,370	
鳥取県	191,490	53,170	134,250	117,660	32,650	80,950	73,830	20,530	53,300	
島根県	163,480	51,770	111,710	64,640	18,400	46,240	98,350	33,030	65,330	
岡山県	291,500	77,590	210,410	76,740	21,300	52,060	214,450	55,980	158,350	
広島県	479,690	143,360	336,230	121,210	57,270	63,830	357,890	85,960	271,940	
山口県	251,150	67,100	179,830	99,010	33,610	63,390	152,120	33,490	116,440	
徳島県	136,450	19,420	109,450	37,100	5,770	23,760	99,340	13,650	85,690	
香川県	200,960	27,280	173,540	67,160	9,920	57,250	133,800	17,360	116,290	
愛媛県	261,930	66,890	184,250	85,700	19,200	66,500	176,230	47,690	117,750	
高知県	170,110	41,640	124,520	63,560	10,820	52,740	106,550	30,810	71,780	
福岡県	928,400	265,590	656,960	163,080	67,660	95,000	764,930	197,540	561,970	
佐賀県	201,250	38,420	154,820	86,640	16,710	69,930	114,560	21,710	84,890	
長崎県	381,900	91,920	289,800	193,390	38,670	154,710	188,510	53,240	135,090	
熊本県	481,760	122,610	359,180	216,420	48,870	167,580	265,340	73,740	191,590	
大分県	445,260	79,930	306,630	296,960	49,070	192,660	148,300	30,860	113,970	
宮崎県	204,770	61,670	141,800	52,070	18,030	34,040	149,360	42,890	105,180	
鹿児島県	418,520	133,050	285,110	171,430	52,150	118,900	246,510	80,870	165,660	
沖縄県	932,190	113,360	789,500	786,680	84,080	675,250	142,550	27,220	113,360	
運輸局等(再掲) 2)										
北海道運輸局	2,032,810	1,002,780	1,005,370	1,365,380	592,120	752,660	667,260	410,490	252,710	
東北運輸局	2,605,680	918,770	1,523,650	1,397,880	595,920	750,360	1,186,380	322,460	771,490	
関東運輸局	8,291,450	2,019,430	5,939,830	3,705,150	865,740	2,684,590	4,558,050	1,131,280	3,254,110	
北陸信越運輸局	3,185,390	672,150	2,482,280	2,322,630	444,630	1,850,310	857,370	226,310	627,800	
中部運輸局	3,582,750	897,570	2,588,250	1,951,640	523,120	1,370,040	1,620,000	370,920	1,210,650	
近畿運輸局	3,778,460	857,820	2,816,280	1,890,660	420,360	1,444,180	1,880,990	436,030	1,369,030	
中国運輸局	1,377,310	392,990	972,440	479,270	163,230	306,470	896,640	228,980	665,360	
四国運輸局	769,440	155,230	591,760	253,520	45,720	200,250	515,920	109,510	391,510	
九州運輸局	3,061,840	793,180	2,194,310	1,179,980	291,160	832,820	1,877,510	500,850	1,358,350	
沖縄総合事務局	932,190	113,360	789,500	786,680	84,080	675,250	142,550	27,220	113,360	

1)宿泊目的割合不詳を含む。  
 2)居住地不詳を含む。  
 3)長野県は北陸信越運輸局、福井県は中部運輸局に含まれる。

第9表 月（3区分）、施設所在地(47区分及び運輸局等)、宿泊目的割合(2区分)、居住地（2区分）別延べ宿泊者数（続き）

施設所在地(47区分 及び運輸局等)	延べ 宿泊者数 1)、2)	宿泊目的割合(2区分)、居住地(2区分)							
				観光目的の宿泊者が50%以上			観光目的の宿泊者が50%未満		
		県内 1)	県外 1)	2)	県内	県外	2)	県内	県外
平成23年 2月	30,789,280	7,690,710	22,172,390	15,572,530	3,851,370	11,278,150	15,130,080	3,805,400	10,871,410
北海道	2,181,220	944,970	1,213,900	1,402,320	502,970	881,090	777,540	440,650	332,800
青森県	299,080	88,360	204,880	98,100	30,380	61,860	200,980	57,980	143,030
岩手県	424,360	146,680	223,440	238,560	102,400	123,350	169,690	44,280	100,090
宮城県	640,530	225,340	376,920	280,250	150,610	128,120	358,520	74,380	247,390
秋田県	216,890	69,410	143,260	99,830	37,560	62,280	117,070	31,860	80,990
山形県	417,950	131,560	269,170	250,920	94,090	150,890	167,030	37,470	118,270
福島県	725,950	228,800	441,940	467,620	161,500	281,240	253,040	67,300	159,910
茨城県	304,460	71,220	214,670	99,580	29,270	68,930	201,920	41,940	145,740
栃木県	550,240	132,630	408,990	380,820	98,700	274,170	169,420	33,930	134,810
群馬県	721,550	130,000	583,920	535,560	103,590	426,200	185,990	26,410	157,720
埼玉県	271,460	69,770	201,620	48,130	18,280	29,740	223,330	51,480	171,870
千葉県	1,414,860	217,450	1,081,940	1,008,350	137,920	755,230	405,800	79,530	326,000
東京都	3,647,140	885,340	2,606,850	746,860	181,510	561,290	2,898,480	703,770	2,045,050
神奈川県	1,279,290	435,190	809,940	651,750	238,990	400,180	604,900	174,120	409,760
新潟県	943,200	227,510	709,300	656,720	146,210	505,490	285,750	80,850	203,530
富山県	214,740	82,350	131,970	115,820	59,890	55,510	98,920	22,460	76,470
石川県	483,640	128,180	354,120	302,720	94,330	207,020	177,360	33,510	143,880
福井県	259,660	67,470	192,210	127,620	49,960	77,670	130,260	17,150	113,110
山梨県	413,510	56,470	343,450	252,760	32,890	206,280	160,750	23,590	137,170
長野県	1,589,450	260,300	1,307,570	1,257,680	172,470	1,065,960	330,990	87,360	241,290
岐阜県	390,140	81,620	292,510	272,240	53,220	209,560	116,210	28,120	81,540
静岡県	1,522,890	317,030	1,137,140	1,008,420	196,840	766,380	507,020	117,210	366,300
愛知県	902,870	285,410	610,190	213,350	119,580	91,440	689,340	165,830	518,570
三重県	556,680	119,130	433,850	301,360	72,320	229,050	255,300	46,810	204,800
滋賀県	258,810	48,600	196,810	129,680	22,080	96,460	129,130	26,520	100,350
京都府	790,130	101,760	675,050	610,390	66,880	533,560	179,740	34,870	141,490
大阪府	1,563,570	350,760	1,155,580	418,840	85,360	333,480	1,144,730	265,400	822,090
兵庫県	858,150	297,100	546,580	483,170	207,410	272,690	369,190	88,850	270,550
奈良県	80,410	10,820	66,410	71,110	9,230	61,610	6,160	1,430	4,740
和歌山県	288,120	44,190	233,860	218,500	33,710	181,930	69,620	10,480	51,930
鳥取県	209,910	47,610	157,950	136,260	31,030	100,880	73,650	16,580	57,080
島根県	171,090	50,800	120,310	68,270	15,240	53,040	102,240	35,100	67,160
岡山県	291,290	72,700	214,700	70,790	17,620	49,370	220,290	54,880	165,320
広島県	492,120	132,300	359,400	118,410	48,790	69,170	373,150	83,400	289,780
山口県	276,720	67,890	203,640	106,620	31,510	71,990	170,110	36,390	131,650
徳島県	138,080	17,480	115,070	33,250	3,740	23,980	104,830	13,740	91,090
香川県	219,540	28,730	190,620	69,650	8,830	60,810	149,890	19,900	129,800
愛媛県	285,750	68,890	205,620	86,900	19,340	67,570	198,850	49,560	138,050
高知県	187,750	41,040	146,720	70,380	9,800	60,580	117,370	31,230	86,140
福岡県	980,960	265,640	710,370	161,380	63,710	97,220	819,350	201,700	613,140
佐賀県	204,210	42,080	153,210	87,700	15,870	71,840	116,480	26,210	81,370
長崎県	467,230	100,200	366,840	234,080	41,740	192,340	233,150	58,450	174,500
熊本県	492,790	125,630	366,950	210,410	48,720	161,480	282,380	76,920	205,470
大分県	453,510	76,080	321,030	286,600	43,310	190,940	166,910	32,770	130,100
宮崎県	248,190	58,070	188,480	57,290	12,540	44,740	187,030	44,720	140,670
鹿児島県	392,630	115,500	276,620	145,030	38,700	105,800	247,520	76,780	170,760
沖縄県	1,066,580	124,640	906,820	880,490	90,710	757,730	182,690	31,540	148,080
運輸局等(再掲) 2)									
北海道運輸局	2,181,220	944,970	1,213,900	1,402,320	502,970	881,090	777,540	440,650	332,800
東北運輸局	2,724,770	890,150	1,659,620	1,435,290	576,540	807,730	1,266,330	313,260	849,690
関東運輸局	8,602,510	1,998,080	6,251,370	3,723,800	841,140	2,722,020	4,850,600	1,134,780	3,528,130
北陸信越運輸局	3,231,030	698,340	2,502,960	2,332,930	472,900	1,833,980	893,030	224,180	665,170
中部運輸局	3,632,240	870,660	2,665,910	1,922,980	491,920	1,374,100	1,698,130	375,130	1,284,320
近畿運輸局	3,839,190	853,220	2,874,300	1,931,690	424,680	1,479,730	1,898,570	427,540	1,391,150
中国運輸局	1,441,130	371,310	1,056,000	500,360	144,190	344,450	939,440	226,350	710,990
四国運輸局	831,110	156,140	658,030	260,180	41,720	212,940	570,930	114,430	445,080
九州運輸局	3,239,510	783,200	2,383,490	1,182,490	264,590	864,360	2,052,810	517,550	1,516,000
沖縄総合事務局	1,066,580	124,640	906,820	880,490	90,710	757,730	182,690	31,540	148,080

1)宿泊目的割合不詳を含む。

2)居住地不詳を含む。

3)長野県は北陸信越運輸局、福井県は中部運輸局に含まれる。

第9表 月（3区分）、施設所在地(47区分及び運輸局等)、宿泊目的割合(2区分)、居住地（2区分）別延べ宿泊者数（続き）

施設所在地(47区分 及び運輸局等)	延べ 宿泊者数 1)、2)	宿泊目的割合(2区分)、居住地(2区分)							
		県内 1)	県外 1)	観光目的の宿泊者が50%以上			観光目的の宿泊者が50%未満		
				2)	県内	県外	2)	県内	県外
平成23年 3月	27,980,690	7,479,740	19,685,610	12,644,470	3,406,100	8,850,000	15,254,080	4,039,220	10,810,900
北海道	1,726,990	981,330	723,650	1,060,090	555,180	491,130	666,230	425,480	232,520
青森県	204,390	63,690	138,800	41,400	15,620	23,880	162,990	48,070	114,920
岩手県	285,050	85,620	144,300	107,370	37,520	47,930	169,840	48,100	96,370
宮城県	468,090	137,500	310,160	163,620	73,790	89,480	302,900	63,310	219,490
秋田県	135,180	47,280	84,990	41,560	19,700	21,870	93,620	27,580	63,120
山形県	328,170	88,230	220,330	153,620	52,030	94,820	174,540	36,200	125,510
福島県	481,470	185,700	233,520	261,140	120,600	99,580	209,710	64,730	133,760
茨城県	223,000	43,250	162,630	48,440	11,810	35,970	174,560	31,440	126,650
栃木県	391,350	74,040	307,190	192,150	39,400	144,310	199,200	34,640	162,880
群馬県	467,280	86,290	377,940	287,860	58,370	228,350	179,430	27,920	149,590
埼玉県	266,780	71,690	195,050	40,070	16,380	23,640	226,710	55,300	171,410
千葉県	936,750	175,330	708,390	547,640	93,650	400,990	387,860	81,570	306,280
東京都	2,854,500	891,560	1,847,560	532,930	171,340	358,640	2,319,780	720,170	1,488,300
神奈川県	999,080	383,720	584,320	443,070	176,780	254,920	533,370	184,850	329,400
新潟県	658,720	181,830	473,960	303,600	94,640	206,760	354,650	86,960	266,970
富山県	208,530	74,710	133,440	97,070	49,700	46,970	111,460	25,000	86,460
石川県	479,840	121,020	357,900	285,950	84,130	200,880	190,500	36,410	154,130
福井県	253,690	63,120	190,600	116,960	44,930	72,050	134,510	17,750	116,780
山梨県	330,020	52,390	271,470	170,900	26,120	138,620	159,130	26,280	132,850
長野県	925,790	214,470	693,120	603,030	125,140	461,750	321,720	88,820	230,840
岐阜県	367,990	87,950	261,040	229,460	54,120	164,950	137,200	33,560	95,040
静岡県	1,156,690	263,610	841,070	648,550	145,210	474,540	503,970	116,840	363,920
愛知県	1,037,390	344,560	683,230	241,850	142,560	95,260	794,980	202,000	587,410
三重県	619,750	128,790	486,790	346,690	75,950	270,800	273,050	52,840	215,990
滋賀県	356,900	58,160	281,070	184,860	24,630	145,370	172,040	33,540	135,690
京都府	1,022,430	125,260	878,700	797,250	84,630	698,290	225,180	40,620	180,400
大阪府	1,941,300	435,790	1,439,080	535,750	124,590	411,170	1,405,540	311,200	1,027,910
兵庫県	944,930	294,670	635,590	502,570	188,490	311,020	435,140	105,120	319,670
奈良県	131,480	16,140	111,030	118,570	14,070	102,220	10,310	1,710	8,600
和歌山県	339,980	49,720	280,270	261,690	37,690	222,530	78,290	12,030	57,740
鳥取県	208,550	40,420	164,430	110,790	17,060	90,400	97,760	23,370	74,400
島根県	211,030	59,010	152,030	88,100	17,330	70,770	121,910	40,970	80,950
岡山県	394,220	96,800	290,490	103,640	25,480	71,350	289,780	70,520	219,140
広島県	606,350	165,330	440,200	165,000	68,770	95,410	440,570	96,430	344,140
山口県	330,780	82,430	242,020	134,130	41,070	89,560	196,470	41,360	152,380
徳島県	162,750	21,410	132,080	55,890	6,580	40,040	106,860	14,830	92,040
香川県	269,900	36,100	233,630	107,480	11,070	96,410	162,420	25,030	137,220
愛媛県	330,720	74,430	245,570	111,790	20,640	91,150	218,930	53,790	154,420
高知県	237,350	52,380	183,990	97,000	11,250	84,750	140,350	41,130	99,240
福岡県	1,090,210	296,930	787,820	192,550	76,720	115,470	897,460	220,010	672,350
佐賀県	217,220	43,670	164,780	90,710	16,770	73,940	126,480	26,900	90,840
長崎県	477,690	106,820	371,100	239,690	43,600	196,100	238,000	63,220	175,000
熊本県	573,880	145,420	428,330	261,810	62,780	198,890	312,070	82,630	229,440
大分県	514,890	83,810	358,180	339,920	50,740	221,200	174,970	33,080	136,980
宮崎県	234,170	61,360	172,370	55,750	15,460	40,290	173,130	45,040	127,640
鹿児島県	466,130	136,390	329,250	191,640	51,430	139,690	274,400	84,940	189,490
沖縄県	1,111,360	149,610	932,160	932,880	110,560	796,240	174,080	35,960	134,600
運輸局等(再掲) 2)									
北海道運輸局	1,726,990	981,330	723,650	1,060,090	555,180	491,130	666,230	425,480	232,520
東北運輸局	1,902,350	608,030	1,132,090	768,710	319,260	377,550	1,113,600	287,990	753,180
関東運輸局	6,468,760	1,778,280	4,454,560	2,263,050	593,860	1,585,450	4,180,030	1,162,170	2,867,360
北陸信越運輸局	2,272,880	592,030	1,658,420	1,289,650	353,620	916,350	978,340	237,190	738,400
中部運輸局	3,435,500	888,030	2,462,740	1,583,520	462,770	1,077,600	1,843,710	422,980	1,379,150
近畿運輸局	4,737,010	979,740	3,625,730	2,400,680	474,100	1,890,610	2,326,500	504,210	1,730,020
中国運輸局	1,750,930	443,990	1,289,170	601,660	169,710	417,130	1,146,490	272,630	871,020
四国運輸局	1,000,710	184,320	795,260	372,150	49,540	312,350	628,560	134,780	482,910
九州運輸局	3,574,200	874,400	2,611,820	1,372,070	317,490	985,580	2,196,520	555,820	1,621,740
沖縄総合事務局	1,111,360	149,610	932,160	932,880	110,560	796,240	174,080	35,960	134,600

1)宿泊目的割合不詳を含む。

2)居住地不詳を含む。

3)長野県は北陸信越運輸局、福井県は中部運輸局に含まれる。

第10表 月(3区分)、施設所在地(47区分及び運輸局等)、宿泊施設タイプ(5区分)、居住地(2区分)別延べ宿泊者数

施設所在地(47区分 及び運輸局等)	宿泊施設タイプ(5区分)、居住地(2区分)																			
	延べ 宿泊者数 1)、2)		旅館					リゾートホテル			ビジネスホテル			シティホテル			会社・団体の宿泊所			
	県内 1)	県外 1)	2)	県内	県外	2)	県内	県外	2)	県内	県外	2)	県内	県外	2)	県内	県外	2)	県内	県外
平成23年1～3月計	88,387,290	22,993,740	62,761,680	21,796,720	6,906,400	14,453,280	12,433,080	2,238,710	9,429,120	34,038,860	8,230,570	24,905,950	13,861,750	3,289,640	10,156,150	1,439,160	520,010	892,980		
北海道	5,941,020	2,929,080	2,942,910	1,653,130	1,090,850	560,640	1,006,260	319,520	635,830	1,789,720	958,890	819,800	1,261,750	414,070	843,880	20,240	14,250	5,990		
青森県	802,280	247,220	542,810	247,300	88,610	157,910	42,000	11,830	18,680	446,430	125,920	320,520	54,040	15,320	38,720	100	100	0		
岩手県	1,125,960	389,410	573,710	475,380	208,430	179,190	201,870	76,690	125,180	302,840	66,120	183,020	100,810	24,180	57,200	-	-	-		
宮城県	1,712,500	586,850	1,036,150	466,440	289,650	173,610	98,880	43,390	55,500	962,470	202,360	682,350	109,060	22,030	83,440	25,170	20,250	4,920		
秋田県	548,450	191,060	345,400	220,880	71,660	137,220	27,430	14,890	12,540	202,610	64,610	137,990	58,530	18,420	40,110	660	550	110		
山形県	1,112,220	359,010	699,230	534,530	196,390	318,300	63,760	28,860	34,900	374,620	84,510	266,900	72,730	10,810	50,980	22,920	17,670	5,250		
福島県	1,931,370	643,400	1,118,070	988,130	413,630	493,580	258,690	41,490	217,210	548,370	145,860	345,310	44,950	10,810	29,630	6,810	5,760	1,050		
茨城県	825,270	192,780	575,890	245,600	52,050	188,160	34,840	15,890	18,940	456,680	97,650	327,240	64,940	18,170	33,200	9,410	5,660	3,750		
栃木県	1,516,830	346,770	1,146,990	564,780	146,040	418,490	303,410	69,590	214,130	502,010	93,230	405,620	45,970	9,570	36,400	53,960	18,040	35,940		
群馬県	1,904,750	361,330	1,524,800	908,560	231,080	676,430	317,630	31,990	273,030	450,450	73,490	372,460	45,950	7,400	38,550	19,890	2,390	17,500		
埼玉県	800,840	213,030	587,600	60,500	24,210	36,010	30,770	10,510	20,260	553,180	134,740	418,470	100,130	27,790	72,340	840	680	160		
千葉県	3,725,300	605,340	2,840,230	387,100	129,460	250,770	1,803,170	162,080	1,368,550	847,010	170,350	676,680	562,910	95,570	467,340	32,740	10,370	21,990		
東京都	9,913,570	2,641,710	6,859,220	179,530	61,460	118,160	108,690	35,210	73,480	4,892,300	1,183,930	3,476,640	3,964,810	1,107,820	2,679,370	72,370	13,520	58,850		
神奈川県	3,530,840	1,268,560	2,166,270	586,280	220,190	358,630	438,470	150,810	256,640	1,151,910	318,530	786,680	714,010	185,070	522,320	182,940	77,590	101,110		
新潟県	2,493,780	615,920	1,862,640	1,128,950	336,040	784,050	492,500	46,490	445,000	668,010	179,930	485,860	90,670	28,430	62,240	27,810	10,050	14,640		
富山県	617,240	232,470	383,570	247,070	135,480	110,340	42,640	17,220	25,420	266,280	64,920	201,360	42,220	4,660	37,560	10,660	5,520	5,180		
石川県	1,416,930	373,590	1,039,910	616,470	208,850	404,130	84,530	19,950	64,580	545,080	107,750	437,370	119,110	12,570	106,540	22,510	10,620	11,890		
福井県	759,790	192,390	567,480	402,730	123,430	279,330	42,380	11,120	31,270	230,820	43,580	187,270	36,700	3,130	33,570	31,560	8,920	22,640		
山梨県	1,145,330	166,260	944,760	405,390	54,980	340,590	190,390	14,500	151,380	460,420	85,340	375,080	21,180	7,600	13,590	19,410	790	18,620		
長野県	4,161,350	740,540	3,357,530	1,782,050	340,760	1,407,330	923,430	76,040	824,890	856,500	229,660	619,980	103,900	38,500	65,400	121,370	35,010	86,360		
岐阜県	1,136,990	256,730	829,260	496,330	117,470	354,210	242,910	39,340	198,940	316,310	78,000	216,560	29,150	10,570	18,580	9,790	4,970	4,810		
静岡県	4,175,700	901,890	3,083,810	1,529,170	328,500	1,156,160	896,690	165,130	658,090	1,152,480	280,720	841,940	199,100	36,440	123,350	35,190	7,970	187,650		
愛知県	2,796,830	928,620	1,844,020	479,960	287,680	183,740	103,700	70,680	33,030	1,461,650	305,340	1,140,670	590,260	157,370	432,880	67,720	42,190	25,540		
三重県	1,781,170	376,630	1,392,320	591,590	143,830	447,790	363,500	64,500	270,950	662,290	118,710	531,300	60,020	17,480	42,530	36,920	11,330	25,590		
滋賀県	883,290	156,770	683,520	183,890	25,120	158,770	137,520	23,410	80,280	388,250	77,240	302,890	86,410	16,140	70,280	61,140	10,990	49,680		
京都府	2,577,700	326,080	2,208,030	536,800	60,950	456,740	164,700	23,370	141,330	784,550	118,200	641,860	901,650	82,230	819,420	36,170	9,540	26,030		
大阪府	5,055,570	1,147,160	3,729,660	108,080	63,110	44,980	394,200	43,910	350,290	2,804,800	549,650	2,142,290	1,456,200	335,190	1,065,980	9,910	4,350	5,560		
兵庫県	2,647,920	881,690	1,722,570	891,420	367,140	518,780	306,590	127,060	168,150	828,990	196,690	620,180	447,000	111,880	335,120	82,830	39,660	37,590		
奈良県	285,700	36,540	238,760	87,650	15,160	70,830	40,540	6,030	31,870	66,100	3,610	62,490	67,760	7,350	60,410	1,160	230	930		
和歌山県	904,480	142,540	733,770	510,550	72,540	437,740	145,530	23,890	121,640	146,880	18,700	106,060	29,150	11,040	18,110	24,390	7,410	16,980		
鳥取県	609,950	141,210	456,640	375,550	96,820	274,560	1,170	80	1,080	183,470	33,020	142,510	23,390	3,710	19,680	1,160	640	520		
島根県	545,590	161,580	384,050	240,480	58,700	181,800	4,210	1,580	2,640	253,800	80,840	172,960	14,730	6,180	8,550	8,100	2,060	6,040		
岡山県	977,010	247,090	715,600	217,360	45,640	171,470	54,780	14,830	39,960	554,530	151,600	402,930	121,590	23,410	84,030	7,700	2,760	4,940		
広島県	1,578,160	440,990	1,135,830	233,360	73,140	158,940	126,990	50,430	76,560	852,080	194,580	657,520	255,380	51,620	203,760	17,030	10,520	6,510		
山口県	858,650	217,420	625,500	300,260	85,580	206,070	23,240	10,620	12,620	455,490	94,450	354,030	57,530	15,890	41,650	7,550	3,980	3,570		
徳島県	437,270	58,310	356,600	127,280	16,170	111,100	29,590	740	6,480	188,750	33,270	155,490	42,920	6,160	36,750	1,430	600	830		
香川県	690,390	92,110	597,790	186,870	21,390	164,980	48,880	7,010	41,880	351,960	43,780	308,170	82,500	16,480	66,030	1,850	430	1,420		
愛媛県	878,400	210,220	635,440	223,270	30,650	192,610	51,500	9,770	41,730	390,600	83,950	273,890	56,180	15,450	40,740	12,500	6,080	6,420		
高知県	595,210	135,060	455,230	148,620	20,640	128,010	47,900	10,340	37,550	266,160	62,600	203,560	43,900	5,380	34,550	1,260	70	1,200		
福岡県	2,999,570	828,160	2,155,150	1,621,510	76,600	84,660	199,750	77,130	122,620	1,811,530	384,200	1,419,260	536,630	111,530	425,100	45,250	28,430	16,820		
佐賀県	622,680	124,170	472,810	261,500	44,220	217,300	40,470	7,380	33,090	245,990	57,070	163,300	24,430	4,600	19,830	8,730	2,510	6,220		
長崎県	1,326,820	298,930	1,027,730	315,510	79,790	235,470	261,660	23,560	238,100	563,250	140,970	422,340	125,570	16,970	108,600	24,200	20,560	3,650		
熊本県	1,548,420	393,660	1,154,460	452,640	120,020	332,280	153,220	25,550	127,670	712,800	193,290	519,530	99,690	21,670	78,020	3,820	470	3,350		
大分県	1,413,660	239,820	985,840	534,310	85,580	421,930	332,310	38,460	153,850	471,220	103,830	355,090	27,770	5,540	22,230	34,320	1,570	23,830		
宮崎県	687,130	181,100	502,650	118,360	24,920	90,040	51,230	16,580	34,650	415,550	91,570	324,000	78,080	41,340	36,740	-	-	-		
鹿児島県	1,277,270	384,940	890,980	345,770	111,490	232,870	144,530	49,460	95,080	540,500	170,860	369,650	161,050	36,860	124,200	11,290	4,050	7,250		
沖縄県	3,110,130	387,610	2,628,480	36,840	10,260	26,580	1,582,070	109,830												



第10表 月(3区分)、施設所在地(47区分及び運輸局等)、宿泊施設タイプ(5区分)、居住地(2区分)別延べ宿泊者数(続き)

施設所在地(47区分 及び運輸局等)	延べ 宿泊者数 1)、2)	宿泊施設タイプ(5区分)、居住地(2区分)																	
		旅館		リゾートホテル			ビジネスホテル			シティホテル			会社・団体の宿泊所						
		県内 1)	県外 1)	2)	県内	県外	2)	県内	県外	2)	県内	県外	2)	県内	県外	2)	県内	県外	
平成23年 2月	30,789,280	7,690,710	22,172,390	7,806,810	2,386,440	5,274,040	4,468,590	765,070	3,429,170	11,504,560	2,697,880	8,488,910	4,850,360	1,081,230	3,620,990	497,040	173,380	314,830	
北海道	2,181,220	944,970	1,213,900	582,470	333,230	248,590	346,490	100,080	228,840	670,370	328,560	338,150	497,660	132,910	364,750	6,860	4,480	2,380	
青森県	299,080	88,360	204,880	99,360	33,230	65,380	17,180	4,180	7,880	157,980	43,500	114,490	19,720	5,240	14,470	60	60	0	
岩手県	424,360	146,680	223,440	184,930	32,160	73,940	85,130	30,550	54,590	99,850	20,530	60,900	33,030	7,490	19,380	-	-	-	
宮城県	640,530	225,340	376,920	180,650	114,340	64,980	42,090	17,730	24,360	343,370	72,800	237,870	47,190	9,840	35,230	7,760	5,620	2,140	
秋田県	216,890	69,410	143,260	96,110	26,730	65,170	11,030	5,540	5,490	71,770	21,200	50,570	20,210	5,960	14,260	300	220	80	
山形県	417,950	131,560	269,170	211,590	73,360	132,280	26,580	12,290	14,290	131,790	29,180	95,240	25,710	3,550	18,240	9,450	7,280	2,170	
福島県	725,950	228,800	441,940	367,080	146,030	200,610	109,120	17,150	91,970	196,950	48,920	124,000	16,200	4,100	10,290	2,210	1,890	320	
茨城県	304,460	71,220	214,670	98,660	20,160	77,100	12,750	6,040	6,700	159,230	34,480	114,080	24,510	7,130	13,810	3,490	2,180	1,320	
栃木県	550,240	132,630	408,990	226,220	60,100	166,170	116,960	27,410	81,520	156,210	30,900	124,620	15,320	3,090	12,240	22,210	7,140	15,090	
群馬県	721,550	130,000	583,920	345,670	83,660	261,580	134,420	12,380	116,720	151,980	23,960	126,640	16,600	2,870	13,730	5,840	1,010	4,830	
埼玉県	271,460	69,770	201,620	122,800	8,720	13,980	9,940	3,740	6,210	185,200	44,110	141,120	34,520	8,520	26,000	290	230	60	
千葉県	1,414,860	217,450	1,081,940	153,350	49,430	101,170	726,760	62,420	551,870	286,880	56,350	230,530	203,440	32,960	170,480	11,970	3,850	7,860	
東京都	3,647,140	885,340	2,606,850	73,130	23,100	50,040	40,010	13,710	26,300	1,779,250	383,120	1,311,710	1,493,190	381,330	1,042,470	26,390	4,540	21,850	
神奈川県	1,279,290	435,190	809,940	219,310	81,200	135,180	163,720	55,620	97,830	404,730	103,470	284,170	266,220	61,140	202,840	66,280	28,410	36,240	
新潟県	943,200	227,510	709,300	454,360	129,280	321,310	207,570	20,470	186,790	214,590	58,850	154,690	27,920	9,100	18,820	10,880	4,310	5,290	
富山県	214,740	82,350	131,970	90,370	49,640	40,290	16,060	6,480	9,570	87,030	21,540	65,500	15,250	1,610	13,630	3,330	1,970	1,380	
石川県	483,640	128,180	354,120	214,030	72,700	139,980	30,980	6,870	24,110	181,490	35,830	145,660	40,510	3,580	36,930	6,370	3,700	3,280	
福井県	259,660	67,470	192,210	141,260	44,300	96,970	12,900	3,430	9,480	75,730	14,610	61,120	12,250	960	11,290	11,800	3,550	8,250	
山梨県	413,510	56,470	343,450	147,430	18,940	124,680	77,900	6,940	61,160	153,690	26,990	126,700	7,090	2,430	4,660	8,560	370	8,190	
長野県	1,589,450	260,300	1,307,570	696,980	125,660	558,780	353,290	26,580	320,020	285,930	74,730	208,870	34,250	12,510	21,740	48,220	13,660	34,560	
岐阜県	390,140	81,620	292,510	169,130	38,270	123,080	91,370	13,200	76,480	101,140	23,950	70,630	8,790	3,030	5,760	3,060	1,540	1,510	
静岡県	1,522,890	317,030	1,137,140	587,220	119,640	449,250	333,660	58,440	249,490	384,580	93,870	280,380	69,250	12,100	43,980	85,500	13,130	71,230	
愛知県	902,870	285,410	610,190	149,210	87,860	59,030	27,440	18,110	9,330	482,670	98,870	378,860	195,490	48,310	147,180	20,050	12,770	7,280	
三重県	556,680	119,130	433,850	182,540	44,940	137,610	97,930	20,190	77,740	214,900	38,390	172,790	19,440	5,290	14,150	9,860	2,460	7,400	
滋賀県	258,810	48,600	196,810	56,760	8,350	48,410	40,100	7,200	22,510	113,800	22,500	88,660	25,190	6,790	18,390	17,690	2,770	14,540	
京都府	790,130	101,760	675,050	174,820	20,380	148,010	47,380	7,000	40,380	242,810	38,960	196,940	272,170	25,800	246,370	2,560	7,260	7,260	
大阪府	1,563,570	350,760	1,155,580	34,170	19,170	15,000	114,090	11,750	102,340	878,390	172,010	699,690	451,430	102,490	332,030	2,770	1,100	1,670	
兵庫県	858,150	297,100	546,580	301,970	131,410	168,350	99,820	44,090	52,390	262,380	62,000	196,330	136,070	33,900	102,180	24,980	11,420	11,180	
奈良県	80,410	10,820	66,410	21,380	3,950	17,150	10,980	1,990	8,990	19,950	1,070	18,880	20,990	2,640	18,360	380	80	300	
和歌山県	288,120	44,190	233,860	165,390	22,360	143,030	42,430	7,630	34,800	48,100	6,520	34,360	8,670	3,090	5,590	7,550	2,440	5,110	
鳥取県	209,910	47,610	157,950	135,450	33,810	99,700	390	20	370	55,460	9,540	43,520	7,220	1,090	6,140	570	240	330	
島根県	171,090	50,800	120,310	76,100	18,240	57,880	1,300	540	770	79,300	25,800	53,500	4,190	1,940	2,250	2,510	580	1,940	
岡山県	291,290	72,700	214,700	64,230	13,010	51,140	15,940	4,240	11,700	168,240	45,700	122,540	35,950	7,140	24,940	2,030	670	1,360	
広島県	492,120	132,300	359,400	73,260	21,320	51,530	38,630	15,790	22,840	271,990	63,100	208,890	78,970	15,320	63,640	5,820	3,420	2,410	
山口県	276,720	67,890	203,640	92,650	25,770	63,760	7,150	2,960	4,200	151,060	31,520	117,470	18,470	4,920	13,550	2,200	1,090	1,100	
徳島県	138,080	17,480	115,070	38,690	4,090	34,600	7,520	240	1,750	63,070	11,040	52,030	13,320	1,840	11,480	180	40	130	
香川県	219,540	28,730	190,620	53,860	6,650	47,030	15,100	2,000	13,100	119,260	14,270	104,990	27,470	5,340	22,130	670	160	510	
愛媛県	285,750	68,890	205,620	69,220	9,110	60,110	16,750	3,700	13,060	129,580	27,100	91,250	16,960	4,340	12,620	4,530	2,740	1,790	
高知県	187,750	41,040	146,720	45,010	6,580	38,430	13,130	12,170	87,400	87,400	19,430	67,980	14,800	1,780	13,030	470	10	470	
福岡県	980,960	265,640	710,370	48,740	23,910	24,390	64,830	23,490	41,340	602,570	124,950	475,190	174,280	37,840	136,440	13,190	8,470	4,720	
佐賀県	204,210	42,080	153,210	83,550	14,150	69,410	14,950	2,460	12,490	83,520	21,510	53,100	8,230	1,390	6,850	2,030	490	1,540	
長崎県	467,230	100,200	366,840	111,000	27,590	83,160	89,420	7,290	82,120	196,740	46,460	150,310	49,080	6,000	43,080	7,380	6,270	1,110	
熊本県	492,790	125,630	366,950	146,610	39,690	106,690	45,130	7,790	37,340	231,760	61,300	170,460	30,360	6,640	23,720	870	130	750	
大分県	453,510	76,080	321,030	169,830	26,510	134,710	100,470	11,350	47,120	159,930	35,010	120,930	9,790	1,980	7,820	10,250	420	8,040	
宮崎県	248,190	58,070	188,480	39,770	7,740	30,380	18,050	4,310	13,740	151,550	30,510	121,050	30,960	13,420	-	-	-	-	
鹿児島県	392,630	115,500	276,620	97,290	31,170	65,600	39,430	14,110	25,320	174,590	54,470	120,130	53,610	10,910	42,700	3,750	850	2,900	
沖縄県	1,066,580	124,640	906,820	13,200	4,790	8,410	532,120	32,430	489,580	235,800	44,400	191,410	218,410	19,580	173,810	6,050	3,090	2,960	
運輸局等(再掲) 2)																			
北海道運輸局	2,181,220	944,970	1,213,900	582,470	333,230	248,590	346,490	100,080	228,840	670,370	328,560	338,150	497,660	132,910	364,750	6,860	4,480	2,380	
東北運輸局	2,724,770	890,150	1,659,620	1,139,720	475,870	602,360	291,130	87,440	198,570	1,001,720	236,130	683,070	162,060	36,190	111,880	19,790	15,070	4,720	
関東運輸局	8,602,510	1,998,080	6,251,370	1,286,570	345,310	929,910	1,282,470	188,260	948,320	3,277,170	703,370	2,459,570	2,060,890	499,460	1,486,230	145,040			





参考第1表 月(3区分)、施設所在地(47区分及び運輸局等)、国籍(出身地)(16区分)別外国人延べ宿泊者数  
(従業者数10人以上の施設)

施設所在地(47区分 及び運輸局等)	外国人延べ 宿泊者数 1)	国籍(出身地)(16区分)															
		韓国	中国	香港	台湾	アメリカ	カナダ	イギリス	ドイツ	フランス	ロシア	シンガポール	タイ	マレーシア	インド	オーストラリア	その他
平成23年 1～3月計	4,781,810	1,012,450	718,120	399,210	602,630	471,480	47,100	83,770	74,700	67,260	38,880	127,810	106,410	59,000	28,280	209,630	643,900
北海道	546,270	92,790	87,280	116,110	111,400	9,890	1,510	2,490	1,080	1,510	4,270	25,100	10,190	11,930	280	29,700	39,930
青森県	11,370	5,510	540	1,150	990	1,640	220	60	60	140	70	70	*20	20	*190	*370	280
岩手県	17,580	4,080	670	2,140	7,950	310	*150	120	*130	*40	*20	*280	30	*0	*10	700	520
宮城県	15,480	2,280	2,270	1,460	2,940	840	*80	*110	*120	*220	*10	80	*430	0	*10	*280	3,180
秋田県	9,580	5,390	630	470	1,790	280	50	30	50	50	*0	130	80	20	*0	80	530
山形県	21,770	5,380	990	4,060	7,640	650	*40	*80	*220	10	*20	120	90	*90	*10	*1,100	1,250
福島県	9,560	2,310	1,420	*100	*2,870	*810	*20	*170	*10	*20	*10	20	*30	*120	*30	*440	*170
茨城県	13,320	2,690	1,380	*10	*1,470	2,120	*50	*170	150	*150	*40	*20	*160	*10	70	40	1,900
栃木県	15,420	3,660	1,940	*900	2,350	1,800	*230	1,050	190	280	*40	160	270	80	*140	210	2,030
群馬県	12,820	1,690	1,330	900	5,220	690	70	90	120	190	20	190	200	50	*30	170	1,440
埼玉県	12,370	1,890	3,520	160	860	1,380	180	*250	350	180	*30	110	*520	220	180	*140	1,990
千葉県	391,750	17,850	79,230	12,580	36,630	68,670	6,940	6,810	6,870	2,060	1,760	9,850	7,860	5,570	2,070	12,150	113,160
東京都	1,565,420	228,760	210,200	123,140	159,720	199,410	22,950	43,610	33,090	35,910	22,310	62,510	41,240	22,330	12,210	89,150	233,660
神奈川県	154,480	15,590	24,080	6,700	15,330	35,320	2,000	7,290	4,880	3,080	530	3,060	1,830	1,220	2,660	2,920	24,070
新潟県	31,300	5,220	3,070	3,280	8,420	1,190	90	850	410	290	1,580	450	150	330	20	3,720	2,200
富山県	5,610	1,010	980	300	2,070	250	10	40	50	20	100	*40	80	10	20	20	510
石川県	21,090	2,160	2,500	1,870	9,050	1,310	70	210	*400	290	50	360	590	*100	40	550	1,470
福井県	*3,210	360	900	80	870	290	10	*50	10	*70	*0	*70	0	10	*0	*20	290
山梨県	46,680	1,620	23,920	2,690	5,940	640	*280	130	*640	90	*180	2,100	2,790	1,780	0	240	3,370
長野県	71,640	4,560	4,650	7,740	12,000	2,760	540	1,040	550	600	*1,610	1,300	500	520	60	19,180	3,520
岐阜県	28,860	3,240	6,230	2,610	8,040	740	110	180	360	260	20	890	1,500	110	50	1,380	2,260
静岡県	86,360	19,460	26,840	1,930	11,400	6,780	170	670	800	280	110	350	3,440	1,490	*1,330	350	6,490
愛知県	145,500	14,270	44,180	5,920	14,590	14,720	1,180	1,830	3,530	1,080	250	1,690	7,810	1,960	1,530	1,450	28,360
三重県	17,690	2,680	4,750	660	3,120	930	30	140	680	60	*1,080	270	370	10	*250	120	2,130
滋賀県	17,420	3,040	3,440	1,310	5,990	970	20	170	420	50	0	40	350	*240	*40	100	1,110
京都府	179,470	17,080	19,370	5,700	21,230	21,450	4,340	5,780	5,480	7,870	1,240	2,630	3,200	1,430	1,080	20,530	37,710
大阪府	583,050	164,180	109,910	46,380	60,680	31,810	3,880	5,760	8,710	8,170	1,840	9,310	15,630	7,570	2,540	17,450	83,700
兵庫県	63,270	17,550	8,760	5,620	8,270	4,170	440	790	1,310	760	90	800	1,040	350	750	810	10,150
奈良県	8,210	860	1,090	140	970	1,110	100	160	200	350	10	40	180	20	*70	320	1,720
和歌山県	17,020	2,060	980	6,870	4,710	360	190	80	30	50	*0	150	*280	0	*0	40	900
鳥取県	5,630	3,700	410	80	620	*280	*10	0	20	*30	*140	0	20	*30	0	10	290
島根県	3,000	790	150	*0	540	100	*0	*170	20	30	*420	*0	0	*0	*10	30	350
岡山県	11,550	3,880	1,650	90	910	1,600	70	240	100	350	50	*340	100	*260	*110	270	1,540
広島県	32,470	5,690	5,570	170	2,200	4,340	320	670	1,050	860	90	340	530	180	530	2,860	6,900
山口県	6,450	2,510	760	*10	90	1,310	20	60	130	40	*10	40	30	*110	100	140	1,070
徳島県	3,080	290	430	70	370	*500	*10	50	*80	70	*340	*10	*10	*10	*0	50	790
香川県	5,510	1,650	540	80	990	560	70	90	70	*260	10	10	30	*10	10	230	760
愛媛県	6,950	2,950	780	90	520	510	*60	40	140	60	10	*200	20	*20	130	100	780
高知県	4,440	2,720	250	40	300	200	20	40	30	30	0	*0	*20	0	0	140	*420
福岡県	128,580	73,620	9,450	3,810	16,060	4,820	530	750	560	630	150	1,440	1,240	330	630	780	8,680
佐賀県	12,240	8,490	840	130	480	140	*10	20	790	20	*0	30	40	*110	*20	*10	210
長崎県	80,710	50,680	3,920	1,810	11,830	7,860	130	290	90	220	10	570	660	80	120	380	2,770
熊本県	101,200	81,640	2,370	1,530	4,090	6,210	100	180	290	110	40	350	*810	150	*830	320	2,130
大分県	99,720	72,890	2,350	1,370	3,360	720	30	70	*30	*50	*120	170	1,270	50	20	*140	2,620
宮崎県	13,710	10,550	310	330	1,360	370	40	40	0	20	*30	260	10	20	*0	*10	200
鹿児島県	25,660	17,530	1,180	800	2,820	700	80	110	130	110	40	320	230	30	50	170	1,150
沖縄県	117,340	23,660	10,130	25,840	21,570	27,970	470	730	260	270	150	1,550	540	10	30	240	3,240
運輸局等(再掲) 2)																	
北海道運輸局	546,270	92,790	87,280	116,110	111,400	9,890	1,510	2,490	1,080	1,510	4,270	25,100	10,190	11,930	280	29,700	39,930
東北運輸局	85,330	24,940	6,530	9,370	24,180	4,530	550	570	590	480	120	680	700	*250	*250	2,970	5,920
関東運輸局	2,212,260	273,750	345,590	147,080	227,510	310,030	32,700	59,390	46,280	41,910	24,900	77,990	54,870	31,270	17,370	105,020	381,610
北陸信越運輸局	129,640	12,950	11,200	13,190	31,550	5,500	710	2,140	1,410	1,200	3,340	2,150	1,320	950	140	23,470	7,700
中部運輸局	281,610	40,010	82,890	11,190	38,020	23,460	1,510	2,870	5,390	1,750	*1,450	3,280	13,110	3,580	3,160	3,320	39,530
近畿運輸局	868,440	204,760	143,550	66,020	101,850	59,870	8,150	12,750	16,150	17,240	3,190	12,960	20,670	9,610	4,480	39,250	135,300
中国運輸局	59,100	16,570	8,540	360	4,350	7,630	420	1,140	1,330	1,300	*710	730	690	580	750	3,320	10,150
四国運輸局	19,980	7,610	2,000	280	2,180	1,760	170	220	330	430	*360	*220	80	40	140	520	2,760
九州運輸局	461,840	315,400	20,420	9,780	40,010	20,830	920	1,470	1,890	1,170	400	3,150	4,250	760	1,680	1,800	17,760
沖縄総合事務局	117,340	23,660	10,130	25,840	21,570	27,970	470	730	260	270	150	1,550	540	10	30	240	3,240

1)国籍(出身地)不詳を含む。

2)長野県は北陸信越運輸局、福井県は中部運輸局に含まれる。

参考第1表 月(3区分)、施設所在地(47区分及び運輸局等)、国籍(出身地)(16区分)別外国人延べ宿泊者数(従業者数10人以上の施設) (続き)

施設所在地(47区分 及び運輸局等)	外国人延べ 宿泊者数 1)	国籍(出身地)(16区分)															
		韓国	中国	香港	台湾	アメリカ	カナダ	イギリス	ドイツ	フランス	ロシア	シンガポール	タイ	マレーシア	インド	オーストラリア	その他
平成23年1月	1,812,070	450,600	247,810	137,000	232,880	161,960	17,370	26,500	25,830	22,030	17,260	41,970	35,830	16,210	9,080	108,070	226,950
北海道	200,810	41,540	29,500	33,030	44,790	1,950	570	560	380	360	1,990	7,550	1,680	2,480	*110	17,900	16,210
青森県	4,900	2,560	210	510	550	650	40	*0	*20	20	20	*30	*10	0	*90	120	80
岩手県	6,910	1,410	320	590	3,750	70	*10	*10	*20	*10	0	40	*20	*0	0	450	140
宮城県	5,560	1,070	570	*390	1,390	330	*40	*70	*50	*130	0	*10	30	0	*10	*150	780
秋田県	4,170	2,470	190	140	1,000	90	30	*20	20	*10	0	30	*30	0	*0	40	80
山形県	9,390	2,020	460	2,150	3,640	210	*10	*20	*90	*0	*10	*20	*20	*30	*10	*380	*310
福島県	4,630	*1,260	*650	*30	*1,430	*290	0	*10	0	0	0	*10	*0	*120	*0	*320	*90
茨城県	5,970	1,450	680	*0	*780	570	*20	*40	30	*60	*20	0	*80	0	40	10	*610
栃木県	6,430	1,810	570	*430	860	670	*150	570	100	80	*30	*30	80	40	*90	*160	720
群馬県	4,250	660	430	190	1,530	230	*30	40	80	*10	80	*70	*30	*20	*90	530	530
埼玉県	4,060	700	1,230	70	210	410	*50	60	*120	*90	*20	*50	*200	*40	50	*60	620
千葉県	141,710	7,370	25,340	4,750	15,700	23,910	2,700	2,600	2,740	620	800	3,510	1,750	1,450	710	5,660	41,570
東京都	608,900	94,020	76,110	53,170	64,370	70,570	9,320	14,910	13,080	12,870	8,400	22,580	15,530	7,860	4,510	45,400	86,640
神奈川県	54,720	5,490	9,050	2,400	6,730	12,790	530	1,900	1,430	1,060	200	1,170	630	440	840	1,150	7,660
新潟県	14,710	2,200	960	1,180	5,010	400	20	290	170	90	1,100	120	60	200	0	1,990	930
富山県	1,780	410	270	*100	610	110	*0	20	0	*30	*10	70	10	20	10	*110	*110
石川県	7,200	590	500	500	3,560	460	30	60	*140	90	20	*100	280	10	0	250	590
福井県	1,280	110	360	40	410	120	*0	*20	0	*20	0	*70	0	0	0	0	90
山梨県	16,580	780	8,410	*810	2,550	270	*50	*60	*150	40	*30	550	950	440	0	100	1,340
長野県	33,890	1,630	1,940	3,120	5,360	1,000	150	330	270	120	*1,140	540	80	*100	*10	11,410	1,430
岐阜県	9,550	850	2,390	720	2,600	200	30	70	110	120	*10	390	380	20	*10	650	750
静岡県	29,130	8,160	8,680	530	3,570	2,510	60	260	250	80	50	110	1,120	200	*340	120	1,730
愛知県	46,990	5,570	14,850	1,590	4,680	4,370	190	330	830	390	110	300	2,610	230	310	530	9,550
三重県	6,290	970	1,730	120	720	290	10	*70	190	40	*390	60	300	0	*80	*70	1,030
滋賀県	5,700	1,120	1,030	310	2,250	270	*10	30	90	10	0	20	50	*110	*10	70	280
京都府	66,040	7,470	7,340	2,190	6,870	6,710	1,560	1,750	1,480	1,980	660	820	1,460	480	370	9,790	13,570
大阪府	206,650	73,300	36,860	13,680	21,360	8,170	1,030	1,080	2,410	2,520	1,360	2,490	6,470	1,480	630	7,940	23,940
兵庫県	20,880	7,180	2,590	1,770	2,290	1,320	100	230	420	220	40	270	270	80	210	310	3,100
奈良県	1,960	410	250	40	300	200	20	*40	*70	70	0	*10	0	0	0	160	320
和歌山県	4,880	790	250	1,620	1,380	170	*0	*70	10	10	0	*10	*60	0	0	20	*360
鳥取県	1,780	1,390	100	*10	140	40	*0	0	0	0	*50	0	10	0	0	*0	*40
島根県	1,020	290	60	*80	80	30	*0	*70	10	10	*140	0	0	*0	*0	*0	200
岡山県	4,290	1,920	430	20	230	650	20	70	40	110	*20	10	*30	*50	*10	120	590
広島県	12,000	2,520	2,040	30	580	1,280	80	160	260	180	80	80	170	90	130	1,610	2,700
山口県	2,070	1,140	170	*0	400	*10	30	*30	*0	0	*10	*10	*20	*50	*30	30	130
徳島県	1,330	150	250	*30	40	*130	*0	*20	*10	*30	*340	0	*10	0	0	40	280
香川県	1,400	470	120	20	150	130	20	20	*20	50	0	*20	*10	*10	80	260	260
愛媛県	2,510	880	420	*10	160	170	*40	20	70	20	*0	*150	0	0	30	*20	320
高知県	1,920	1,390	70	*10	60	30	*10	0	*0	*10	0	0	*0	0	0	50	130
福岡県	52,590	34,950	3,140	1,240	5,550	1,430	120	160	180	110	50	220	240	80	200	260	2,940
佐賀県	5,360	3,520	410	20	280	40	*0	0	210	*0	0	*10	*0	*50	0	*0	*150
長崎県	39,540	28,840	1,440	530	4,470	4,220	20	50	10	60	10	60	*150	10	*10	160	730
熊本県	45,280	36,820	500	510	1,300	4,470	20	60	100	30	0	130	*360	*20	*140	*140	670
大分県	47,760	37,590	740	390	1,110	240	10	20	0	*20	0	30	170	*10	10	*90	1,170
宮崎県	8,670	7,380	160	140	600	120	20	10	0	*10	*20	*130	0	10	*0	*0	20
鹿児島県	10,770	8,240	300	160	970	260	40	50	40	30	20	30	150	10	*0	60	350
沖縄県	37,880	7,750	3,850	7,740	6,880	9,050	150	270	100	150	110	150	*190	*0	*20	130	1,120
運輸局等(再掲) 2)																	
北海道運輸局	200,810	41,540	29,500	33,030	44,790	1,950	570	560	380	360	1,990	7,550	1,680	2,480	*110	17,900	16,210
東北運輸局	35,560	10,790	2,400	3,830	11,770	1,640	140	130	200	180	30	130	130	130	*160	1,450	1,480
関東運輸局	842,610	112,290	121,810	61,810	92,720	109,410	12,860	20,170	17,680	14,900	9,510	27,970	19,280	10,290	6,260	52,620	139,690
北陸信越運輸局	57,580	4,830	3,670	4,890	14,540	1,960	210	700	580	300	2,290	760	490	310	30	13,650	3,060
中部運輸局	93,240	15,660	28,000	3,000	11,990	7,490	300	740	1,390	650	*560	930	4,410	450	740	1,360	13,150
近畿運輸局	306,110	90,280	48,230	19,610	34,450	16,830	2,730	3,190	4,490	4,820	2,060	3,610	8,320	2,150	1,230	18,280	41,570
中国運輸局	21,160	7,250	2,800	60	1,060	2,390	110	330	350	300	280	110	230	160	190	1,760	3,650
四国運輸局	7,160	2,890	860	60	410	470	70	60	110	110	*340	*150	*30	*10	40	190	980
九州運輸局	209,970	157,330	6,690	2,980	14,270	10,760	240	350	550	250	90	610	1,080	200	360	720	6,030
沖縄総合事務局	37,880	7,750	3,850	7,740	6,880	9,050	150	270	100	150	110	150	*190	*0	*20	130	1,120

1)国籍(出身地)不詳を含む。

2)長野県は北陸信越運輸局、福井県は中部運輸局に含まれる。

参考第1表 月(3区分)、施設所在地(47区分及び運輸局等)、国籍(出身地)(16区分)別外国人延べ宿泊者数  
(従業者数10人以上の施設) (続き)

施設所在地(47区分 及び運輸局等)	外国人延べ 宿泊者数 1)	国籍(出身地)(16区分)															
		韓国	中国	香港	台湾	アメリカ	カナダ	イギリス	ドイツ	フランス	ロシア	シンガポール	タイ	マレーシア	インド	オーストラリア	その他
平成23年 2月	1,979,090	420,570	337,110	202,670	264,610	166,350	15,960	32,180	29,920	26,610	13,720	57,420	38,490	30,440	11,290	69,440	224,690
北海道	284,210	42,770	51,290	71,310	51,130	6,630	680	1,540	570	1,020	1,420	12,970	7,010	8,360	110	9,740	17,090
青森県	4,980	2,290	230	550	390	630	180	20	30	80	40	30	*10	20	*100	*230	130
岩手県	8,700	2,130	190	1,360	4,030	150	*20	*10	*10	*10	0	*230	*0	0	*0	230	160
宮城県	7,160	850	1,000	940	1,380	350	*20	*40	*50	*70	*10	40	*320	0	0	*120	*1,430
秋田県	4,060	2,210	260	280	680	100	10	*10	20	*0	*0	80	40	10	0	40	310
山形県	9,920	2,480	330	1,750	3,540	180	*20	*40	*110	*10	*0	*90	*30	*50	0	*710	590
福島県	3,970	*900	660	*50	1,370	*300	*10	*30	0	*0	*10	*10	*20	*0	*30	*120	*50
茨城県	4,870	970	500	*0	*430	720	*30	*90	*90	*70	*10	*20	*80	*10	*20	*0	930
栃木県	6,560	1,380	760	*470	1,320	680	*60	390	60	*160	*10	110	120	30	40	40	890
群馬県	6,290	750	550	630	2,750	340	20	40	*60	*80	0	110	90	*30	*10	60	560
埼玉県	5,120	690	1,420	50	500	600	50	*150	70	*60	*0	50	*260	60	70	30	900
千葉県	151,860	7,470	39,930	5,980	15,210	21,640	2,000	2,380	2,720	710	480	4,110	3,250	2,720	710	4,050	37,930
東京都	638,700	96,230	96,120	54,500	69,340	75,340	8,060	17,370	13,220	15,300	9,550	26,920	13,280	10,280	5,100	30,470	87,820
神奈川県	66,060	7,060	10,880	3,330	6,440	13,770	850	3,290	2,710	1,240	150	1,190	660	460	1,260	1,120	9,810
新潟県	11,910	2,020	1,320	1,800	2,630	460	40	420	180	210	290	70	100	10	1,400	780	
富山県	2,810	450	440	180	1,140	100	10	20	40	*0	40	*30	0	0	10	*0	330
石川県	8,950	930	1,150	890	4,270	370	20	60	*150	80	10	240	*160	*60	10	110	420
福井県	1,140	150	240	*30	390	90	*10	*10	10	*30	*0	*0	0	0	0	*0	100
山梨県	22,550	630	12,450	1,420	2,880	260	*50	*30	*350	*20	*150	1,270	760	1,020	0	100	1,010
長野県	30,670	2,350	2,010	4,190	5,460	1,120	120	320	160	400	*220	620	190	300	20	6,550	1,410
岐阜県	13,420	1,970	2,590	1,260	4,360	320	50	50	140	90	0	430	460	70	40	480	740
静岡県	38,430	8,470	13,580	1,210	5,330	2,340	50	260	380	130	40	170	780	1,010	*470	130	2,680
愛知県	60,090	5,240	20,170	3,320	6,430	5,520	570	550	1,570	320	110	1,020	2,590	1,350	960	500	9,490
三重県	7,630	970	2,290	420	1,780	400	10	20	390	20	*400	170	*50	0	50	20	530
滋賀県	6,970	1,190	1,230	750	2,450	440	*10	50	140	*0	0	20	130	40	*20	*0	420
京都府	61,190	6,720	7,840	2,420	9,090	5,800	1,260	1,910	1,930	2,470	260	1,190	940	460	380	6,320	10,730
大阪府	217,070	67,820	46,330	19,710	23,820	9,160	910	1,550	2,620	2,650	280	3,610	4,510	3,420	720	5,050	22,350
兵庫県	25,340	7,660	4,430	2,650	3,490	1,390	120	290	440	180	30	260	470	100	260	260	2,810
奈良県	3,240	270	280	50	450	260	20	40	100	120	*10	30	20	20	*40	80	770
和歌山県	8,120	1,110	520	4,040	1,720	120	20	*0	*10	30	*0	90	*100	0	*0	10	260
鳥取県	2,770	1,880	140	50	470	*70	*0	0	10	*20	*40	0	0	*20	*0	*10	60
島根県	1,380	*410	50	*0	440	60	0	*50	*0	10	*120	0	0	0	*10	*20	*110
岡山県	3,940	1,240	850	30	460	360	*40	80	*30	160	*10	*30	*20	*70	0	50	510
広島県	11,020	1,790	1,610	80	1,310	1,310	110	250	390	270	0	210	230	40	190	660	2,440
山口県	2,320	960	310	*10	30	410	*10	20	50	*20	*10	*10	10	*40	*0	*60	*340
徳島県	1,110	80	80	*30	290	*130	*10	10	*60	10	0	*0	0	*10	*0	*10	400
香川県	2,480	770	240	50	700	140	*40	40	40	10	10	0	0	0	*0	80	290
愛媛県	2,760	1,400	190	50	300	150	*10	10	50	20	0	*20	0	*10	40	*30	170
高知県	1,900	1,140	110	10	230	70	*10	10	*10	10	0	0	*0	0	0	*70	*150
福岡県	49,420	28,320	3,510	1,820	6,760	1,560	220	170	200	270	20	830	340	110	330	210	2,730
佐賀県	4,830	3,560	300	80	110	20	0	*10	450	10	0	10	30	*50	0	0	20
長崎県	29,880	18,740	1,360	940	5,130	1,850	50	140	30	70	0	210	360	*30	30	100	860
熊本県	39,470	32,870	880	760	1,810	1,270	30	80	150	*50	10	190	*290	60	*190	60	780
大分県	39,310	28,220	1,090	710	1,150	280	10	30	*20	*10	20	60	720	20	*10	*30	740
宮崎県	3,900	2,830	80	170	380	110	*10	0	*0	*0	*10	130	0	0	0	*0	140
鹿児島県	10,730	7,500	550	540	1,130	170	*20	30	40	30	0	160	50	*0	40	40	370
沖縄県	49,890	12,730	4,760	11,770	9,690	8,820	140	280	60	60	*20	150	10	*0	*0	50	1,150
運輸局等(再掲) 2)																	
北海道運輸局	284,210	42,770	51,290	71,310	51,130	6,630	680	1,540	570	1,020	1,420	12,970	7,010	8,360	110	9,740	17,090
東北運輸局	38,790	10,860	2,670	4,930	11,390	1,720	260	150	220	190	60	480	*430	*130	1,440	2,660	
関東運輸局	902,000	115,190	162,600	66,380	98,870	113,340	11,130	23,730	19,280	17,650	10,360	33,780	18,500	14,610	7,210	35,870	139,850
北陸信越運輸局	54,330	5,750	4,920	7,070	13,500	2,050	180	810	510	660	480	1,190	430	460	50	8,060	2,950
中部運輸局	120,710	16,790	38,860	6,250	18,300	8,680	680	900	2,480	590	*560	1,790	3,880	2,430	1,510	1,130	13,550
近畿運輸局	321,940	84,770	60,630	29,630	41,020	17,180	2,340	3,840	5,240	5,450	580	5,190	6,160	4,030	1,420	11,730	37,330
中国運輸局	21,430	6,290	2,960	180	2,700	2,210	160	400	490	480	*180	240	180	210	800	3,460	
四国運輸局	8,250	3,390	630	150	1,530	490	60	70	150	80	10	30	*0	20	50	180	1,010
九州運輸局	177,550	122,040	7,780	5,020	16,470	5,260	340	460	900	450	50	1,590	1,790	270	590	440	5,640
沖縄総合事務局	49,890	12,730	4,760	11,770	9,690	8,820	140	280	60	60	*20	150	10	*0	*0	50	1,150

1)国籍(出身地)不詳を含む。

2)長野県は北陸信越運輸局、福井県は中部運輸局に含まれる。

参考第1表 月(3区分)、施設所在地(47区分及び運輸局等)、国籍(出身地)(16区分)別外国人延べ宿泊者数  
(従業者数10人以上の施設) (続き)

施設所在地(47区分 及び運輸局等)	外国人延べ 宿泊者数 1)	国籍(出身地)(16区分)															
		韓国	中国	香港	台湾	アメリカ	カナダ	イギリス	ドイツ	フランス	ロシア	シンガポール	タイ	マレーシア	インド	オーストラリア	その他
平成23年 3月	990,650	141,280	133,200	59,540	105,140	143,170	13,770	25,090	18,950	18,610	7,910	28,420	32,090	12,350	7,910	32,120	192,260
北海道	61,260	8,480	6,490	11,770	15,480	1,320	250	400	120	130	860	4,580	1,490	1,100	*60	2,050	6,630
青森県	1,480	660	100	90	50	360	*0	40	*20	*30	20	*10	0	*0	0	*20	70
岩手県	1,980	530	*160	180	*170	90	*110	*100	*100	*10	*20	*10	10	0	*10	*10	*220
宮城県	2,760	*350	710	*130	170	150	*20	0	*20	*20	0	*30	80	0	0	*10	*960
秋田県	1,350	720	180	40	110	90	0	0	*0	30	0	20	*10	10	0	10	140
山形県	2,460	890	210	160	*460	260	*10	*20	*10	*0	*0	*10	*40	*10	*0	*20	*350
福島県	960	*160	*110	*20	*70	220	*10	*130	*10	*20	0	0	*10	0	0	*10	*40
茨城県	*2,490	260	190	*10	*260	840	0	*40	30	*10	*10	0	*0	*0	10	20	350
栃木県	2,430	470	610	*10	170	450	*20	90	30	*40	*0	10	70	*10	*10	*20	410
群馬県	2,280	270	350	90	940	130	10	*10	*20	*20	*0	*0	*30	*0	0	*30	340
埼玉県	3,190	500	870	*40	150	370	80	40	160	20	*10	*10	70	*120	*60	*50	480
千葉県	98,180	3,010	13,960	1,840	5,720	23,120	2,230	1,830	1,410	720	470	2,220	2,850	1,400	650	2,430	33,650
東京都	317,820	38,510	37,970	15,470	26,010	53,500	5,570	11,340	6,790	7,730	4,360	13,010	12,430	4,190	2,600	13,290	59,200
神奈川県	33,700	3,040	4,160	970	2,150	8,760	610	2,090	730	780	180	700	540	320	560	650	6,610
新潟県	4,680	1,000	780	300	780	320	20	*150	60	30	270	30	30	10	330	480	
富山県	1,020	150	280	20	320	50	*0	10	20	10	*30	*0	10	*0	*20	60	
石川県	4,940	650	840	480	1,220	480	30	90	110	120	*20	20	150	*30	*30	200	460
福井県	*790	90	300	*10	70	70	*0	*20	*0	10	0	0	10	*0	0	*20	100
山梨県	7,550	210	3,060	460	510	110	*190	40	*140	20	*10	*280	*1,080	330	0	40	1,020
長野県	7,090	580	700	430	1,180	640	260	380	120	80	*250	140	220	*120	*20	1,220	680
岐阜県	5,900	420	1,260	630	1,070	220	30	60	110	50	*0	70	670	*20	*0	250	780
静岡県	18,790	2,840	4,580	180	2,500	1,930	60	160	170	70	*10	70	1,530	280	*520	100	2,070
愛知県	38,420	3,460	9,160	1,000	3,470	4,830	420	950	1,130	370	30	370	2,610	380	260	430	9,320
三重県	3,770	740	730	120	610	240	*10	*50	100	10	*290	40	*10	*10	*130	*40	560
滋賀県	4,750	720	1,180	250	1,290	270	*0	80	180	30	0	*0	*170	*90	10	30	420
京都府	52,240	2,890	4,190	1,090	5,270	8,940	1,520	2,130	2,060	3,420	320	610	800	490	330	4,420	13,410
大阪府	159,330	23,050	26,720	12,990	15,490	14,480	1,130	3,140	3,680	2,990	200	3,220	4,660	2,670	1,190	4,460	37,410
兵庫県	17,040	2,710	1,830	1,200	2,500	1,460	210	280	450	360	30	270	290	180	280	240	4,250
奈良県	3,000	180	560	50	220	650	60	90	30	160	0	0	150	0	*30	80	630
和歌山県	4,030	160	210	1,210	1,610	70	170	*10	*10	*0	0	50	120	0	0	*10	280
鳥取県	1,080	440	*160	*30	10	*170	*0	0	10	10	*50	0	10	0	0	0	190
島根県	590	90	40	0	30	10	0	*50	*10	*10	*160	*0	0	0	0	*20	40
岡山県	3,310	720	380	*40	220	600	10	90	40	70	20	*300	*50	*140	*90	100	440
広島県	9,460	1,380	1,930	50	320	1,760	130	250	400	420	*10	60	*130	*50	210	600	1,760
山口県	2,070	410	280	*0	20	500	*10	*20	*50	*10	*0	*30	*10	*50	*40	*40	600
徳島県	630	60	100	*10	*40	230	*0	20	20	*30	0	*10	0	*0	0	*10	110
香川県	1,620	410	180	*10	150	290	*20	30	*10	*170	*0	0	20	0	*0	60	220
愛媛県	1,690	670	170	30	50	190	20	20	20	20	10	30	20	*10	60	50	300
高知県	620	190	60	20	10	90	0	30	20	20	0	*0	*10	0	0	*30	*140
福岡県	26,570	10,350	2,790	760	3,750	1,830	190	420	180	250	*90	390	660	130	110	310	3,010
佐賀県	2,040	1,400	130	20	90	80	*10	*10	120	*10	*0	*20	0	*0	*20	*0	40
長崎県	11,290	3,100	1,120	340	2,230	1,800	60	100	40	90	0	*310	150	*40	*80	130	1,180
熊本県	16,450	11,950	990	260	990	480	50	50	40	30	30	40	*160	70	*500	120	680
大分県	12,660	7,080	520	270	1,100	200	*10	20	*10	*20	*100	80	390	*10	*10	20	720
宮崎県	1,140	350	70	30	370	140	10	20	*0	10	0	*0	0	*10	0	*0	40
鹿児島県	4,160	1,790	340	110	720	280	20	30	60	50	*20	130	30	20	*10	60	430
沖縄県	29,580	3,180	1,510	6,340	5,000	10,100	170	180	100	70	*30	1,250	340	*0	*10	70	970
運輸局等(再掲) 2)																	
北海道運輸局	61,260	8,480	6,490	11,770	15,480	1,320	250	400	120	130	860	4,580	1,490	1,100	*60	2,050	6,630
東北運輸局	10,990	3,300	1,460	620	1,030	1,170	*150	*290	*160	110	40	70	140	10	*10	80	1,780
関東運輸局	467,660	46,270	61,170	18,890	35,910	87,280	8,710	15,480	9,320	9,360	5,030	16,240	17,090	6,370	3,890	16,530	102,070
北陸信越運輸局	17,730	2,370	2,610	1,230	3,500	1,490	320	630	310	240	570	190	410	180	60	1,760	1,680
中部運輸局	67,670	7,560	16,030	1,930	7,730	7,290	520	1,230	1,520	510	*340	550	4,820	700	910	830	12,840
近畿運輸局	240,400	29,710	34,680	16,780	26,380	25,860	3,090	5,720	6,420	6,970	540	4,150	6,190	3,430	1,830	9,240	56,400
中国運輸局	16,510	3,040	2,780	130	590	3,030	150	410	490	520	*240	390	190	250	350	760	3,040
四国運輸局	4,560	1,330	510	70	250	800	40	100	70	*240	10	40	40	*20	60	150	760
九州運輸局	74,310	36,030	5,950	1,780	9,270	4,810	350	650	440	470	250	960	1,380	290	720	640	6,090
沖縄総合事務局	29,580	3,180	1,510	6,340	5,000	10,100	170	180	100	70	*30	1,250	340	*0	*10	70	970

1)国籍(出身地)不詳を含む。

2)長野県は北陸信越運輸局、福井県は中部運輸局に含まれる。

参考第2表 月(3区分)、施設所在地(47区分及び運輸局等)、居住地(47区分及び運輸局等)別延べ宿泊者数  
(従業者数100人以上の施設)

施設所在地(47区分 及び運輸局等)	居住地(47区分) 3)																					
	総数 1)、3)	北海道	青森県	岩手県	宮城県	秋田県	山形県	福島県	茨城県	栃木県	群馬県	埼玉県	千葉県	東京都	神奈川県	新潟県	富山県	石川県	福井県	山梨県	長野県	岐阜県
平成23年1～3月計	18,002,572	876,966	105,250	130,928	246,496	82,136	77,673	137,201	182,653	140,173	156,425	545,157	582,795	3,458,019	945,720	216,590	86,496	141,489	60,982	77,401	176,786	179,322
北海道	1,618,423	575,574	16,148	1,606	6,639	1,407	1,652	2,722	6,788	4,162	9,209	31,695	27,865	313,161	60,543	2,896	1,558	1,654	681	2,365	3,168	5,097
青森県	115,141	2,343	27,345	3,955	5,096	2,588	537	1,391	1,083	1,018	850	5,689	6,713	25,449	6,097	369	66	142	32	303	680	48
岩手県	243,191	1,264	13,692	71,936	22,836	7,871	1,223	1,287	931	743	234	2,938	3,343	22,108	5,956	1,180	62	48	61	58	158	186
宮城県	181,610	1,774	2,429	4,928	96,114	3,162	9,996	6,573	2,824	1,565	661	5,099	4,082	18,959	4,840	4,648	563	151	45	515	434	94
秋田県	54,649	821	2,662	1,395	2,186	14,550	1,047	832	214	141	67	540	500	10,913	1,047	144	53	38	55	59	776	467
山形県	78,750	254	187	396	6,610	14,264	24,045	1,020	382	229	217	1,253	1,288	8,489	1,660	1,913	52	31	29	22	193	40
福島県	130,169	320	355	1,457	5,494	253	1,558	47,074	7,548	2,382	804	4,599	5,286	23,504	3,492	1,039	38	20	34	283	413	49
茨城県	84,855	137	11	97	423	262	546	3,033	22,451	3,178	2,555	7,684	7,064	12,022	4,100	506	73	15	25	396	1,152	61
栃木県	173,666	303	159	301	3,640	160	486	3,123	14,752	40,708	2,647	25,108	14,347	51,529	6,947	866	106	75	18	624	680	118
群馬県	277,826	247	209	52	1,226	79	271	892	9,757	7,633	55,255	45,271	21,459	70,129	21,083	9,989	637	963	47	1,501	6,893	686
埼玉県	54,557	652	207	236	1,936	225	438	2,744	628	651	450	17,076	1,464	14,816	2,253	956	212	281	86	315	762	186
千葉県	1,702,553	74,636	11,225	17,367	19,747	8,478	6,573	15,767	22,740	17,915	14,935	64,437	159,289	255,639	86,443	15,677	5,403	7,962	3,299	8,220	24,944	14,276
東京都	2,829,874	71,550	18,185	15,109	26,552	15,918	14,348	20,820	24,906	17,930	18,947	62,248	55,191	786,471	78,093	31,140	12,109	15,373	10,307	11,960	30,047	14,178
神奈川県	680,487	10,183	2,336	2,123	6,277	2,220	2,788	8,338	7,395	5,352	28,913	28,597	154,140	188,630	5,965	1,783	2,313	1,198	3,990	6,989	3,496	
新潟県	412,316	786	240	410	3,402	535	1,949	7,153	4,642	2,224	5,734	34,861	24,223	132,248	37,005	97,096	1,773	1,157	362	733	3,326	1,124
富山県	50,267	233	24	16	168	56	154	129	274	159	362	1,529	1,353	8,375	1,861	1,442	14,368	1,518	432	529	694	805
石川県	257,270	1,114	214	251	980	100	454	589	1,325	661	1,116	5,599	4,067	42,011	8,039	2,863	14,211	60,240	6,873	459	2,727	4,023
福井県	40,912	56	9	12	33	9	100	22	44	88	96	286	276	4,185	852	112	435	1,312	10,378	371	197	843
山梨県	114,040	239	73	22	103	15	26	232	2,149	706	915	5,230	6,045	27,274	10,028	787	88	61	41	19,179	1,861	1,766
長野県	296,440	646	256	188	355	136	162	930	3,371	1,367	2,363	12,888	14,558	72,699	21,852	4,113	3,810	1,982	640	2,598	35,004	4,825
岐阜県	205,532	824	30	66	244	138	91	352	935	308	432	2,453	2,812	13,722	3,677	697	2,186	1,639	977	583	2,008	41,783
静岡県	617,928	11,398	485	640	1,612	367	525	2,127	6,117	2,950	4,348	21,976	20,080	119,096	83,503	2,991	665	1,946	676	5,499	6,388	7,328
愛知県	436,913	3,611	287	370	1,374	228	412	475	1,781	1,168	788	8,479	10,123	75,811	22,099	1,523	2,280	3,720	1,597	1,761	5,884	11,627
三重県	281,418	1,503	866	60	264	109	104	278	1,087	279	234	3,009	3,810	26,922	6,862	928	507	2,448	926	1,215	2,002	11,236
滋賀県	254,543	1,758	170	59	501	439	141	246	891	415	479	2,695	2,250	33,187	5,104	1,281	2,357	2,734	1,450	587	1,690	2,857
京都府	670,692	14,482	1,149	1,391	3,690	1,251	1,337	2,733	7,554	3,979	4,199	27,031	24,261	167,740	51,499	7,591	4,474	5,790	3,254	2,737	6,821	5,476
大阪府	1,467,277	21,307	1,638	2,291	5,358	2,948	2,282	2,217	6,793	4,135	6,060	32,266	43,040	255,269	78,147	4,619	7,908	11,947	7,732	2,318	7,046	10,145
兵庫県	641,366	4,016	440	445	1,992	443	365	484	2,050	1,036	801	7,120	13,786	47,974	11,834	1,529	2,343	3,982	1,844	591	2,017	11,246
奈良県	69,771	839	129	168	239	77	78	266	494	355	318	2,243	2,318	17,678	4,726	672	499	507	187	479	631	501
和歌山県	268,797	1,632	155	112	527	43	105	416	581	323	191	1,551	1,557	15,165	3,376	428	275	388	560	505	1,388	3,746
鳥取県	50,254	361	19	6	23	6	46	46	174	85	38	249	282	3,629	609	22	49	60	54	62	176	142
島根県	56,117	274	41	37	39	5	14	61	82	37	33	429	330	2,906	559	59	46	35	531	68	275	689
岡山県	63,268	596	69	42	114	17	59	192	376	133	998	1,169	9,547	2,888	90	121	120	66	92	290	454	
広島県	275,278	2,999	230	137	1,465	111	200	506	1,209	945	645	6,428	7,567	52,026	14,656	1,337	535	830	654	404	1,072	1,269
山口県	120,852	569	40	83	131	14	69	83	167	156	104	937	937	13,423	1,644	125	65	50	109	87	193	185
徳島県	38,775	285	19	4	97	15	15	40	111	65	67	483	598	3,845	1,041	22	33	60	42	55	76	99
香川県	125,719	1,581	211	172	551	56	145	265	473	233	395	2,118	2,084	15,775	3,985	550	230	949	388	128	850	1,802
愛媛県	132,008	1,888	87	70	360	94	94	207	464	204	278	1,589	1,743	20,923	3,037	133	197	316	175	88	720	515
高知県	91,169	1,069	158	100	580	70	150	80	274	142	185	1,681	1,493	17,598	2,557	883	178	273	96	61	774	390
福岡県	509,691	5,009	379	353	2,133	415	350	1,040	1,631	1,692	1,045	9,147	8,510	88,464	15,862	998	478	1,608	1,191	463	989	1,872
佐賀県	68,356	573	20	9	159	15	11	306	79	98	123	588	491	8,491	790	60	44	25	59	9	122	79
長崎県	272,081	3,869	134	137	836	233	572	356	829	1,002	1,342	3,445	3,197	30,463	6,121	532	323	875	789	325	1,749	1,419
熊本県	188,927	1,301	78	81	817	46	56	54	298	398	111	3,839	2,206	11,834	3,340	136	182	445	62	138	199	557
大分県	273,721	1,373	54	32	115	44	24	70	220	53	61	1,000	1,038	8,121	2,137	96	61	148	94	53	231	325
宮崎県	69,298	1,109	45	39	747	94	37	61	800	63	141	1,145	714	12,069	1,667	96	18	121	44	36	474	632
鹿児島県	263,312	4,742	353	164	1,549	325	208	233	856	628	561	3,623	3,645	34,816	6,453	536	383	596	342	391	1,731	969
沖縄県	1,092,513	44,866	1,998	2,003	2,245	1,810	3,183	11,364	8,193	10,544	35,692	35,744	297,404	56,726	4,955	2,659	4,541	2,440	4,186	9,892	9,611	
運輸局等(再掲) 2)	1,618,423	575,574	16,148	1,606	6,639	1,407	1,652	2,722	6,788	4,162	9,209	31,695	27,865	313,161	60,543	2,896	1,558	1,654	681	2,365	3,168	5,097
北海道運輸局	803,510	6,776	46,670	84,067	138,336	42,688	38,406	58,177	12,982	6,078	2,833	20,118	21,212	109,422	23,092	9,293	834	430	256	1,240	2,654	884
東北運輸局	5,917,858	157,947	32,405	35,307	59,904																	

参考第2表 月(3区分)、施設所在地(47区分及び運輸局等)、居住地(47区分及び運輸局等)別延べ宿泊者数(従業者数100人以上の施設) (続き)

施設所在地(47区分及び運輸局等)	静岡県	愛知県	三重県	滋賀県	京都府	大阪府	兵庫県	奈良県	和歌山県	鳥取県	島根県	岡山県	広島県	山口県	徳島県	香川県	愛媛県	高知県	福岡県	佐賀県	長崎県	熊本県
平成23年1～3月計	341,739	886,528	166,385	134,385	308,327	1,363,576	613,241	127,820	109,253	39,314	50,959	143,425	304,030	108,461	50,119	96,270	101,352	49,377	613,537	68,043	100,097	128,364
北海道	9,669	35,272	4,066	3,063	12,240	70,209	38,108	4,227	2,914	592	478	4,963	7,297	3,346	3,602	5,519	2,698	1,829	25,099	6,449	1,379	4,860
青森県	482	513	60	55	344	3,927	955	212	65	12	17	75	71	77	131	17	37	29	477	38	45	108
岩手県	1,099	443	252	95	775	5,478	1,323	94	66	12	16	54	109	41	59	21	70	52	492	0	31	79
宮城県	770	895	89	81	347	2,127	330	90	27	23	13	120	554	96	26	23	54	24	338	33	22	55
秋田県	377	655	36	40	426	616	212	33	24	14	9	50	43	117	24	15	32	5	136	16	29	20
山形県	184	588	35	276	114	822	98	26	36	20	15	178	56	23	14	24	41	7	221	24	5	14
福島県	750	392	202	81	166	425	95	31	19	7	0	158	70	9	1	18	9	4	1,159	9	540	118
茨城県	453	437	179	19	123	1,119	603	124	166	3	0	205	197	138	27	29	251	0	404	0	6	38
栃木県	526	952	65	44	159	2,166	251	69	28	38	23	93	200	21	13	75	39	41	170	27	26	160
群馬県	4,261	7,514	446	621	397	2,198	730	179	248	9	22	211	108	14	701	619	19	168	168	72	90	15
埼玉県	516	933	178	108	347	1,041	578	119	97	33	57	142	304	114	38	56	109	61	629	48	109	140
千葉県	34,182	75,640	13,016	9,662	20,195	96,363	42,921	8,802	4,852	1,416	1,815	10,616	20,606	7,356	2,826	3,752	7,424	3,541	40,749	4,392	6,510	11,238
東京都	36,549	67,750	14,995	10,370	28,983	100,169	56,534	11,363	6,681	4,660	6,082	15,859	36,116	11,810	6,981	10,343	13,360	8,205	60,562	6,452	12,639	19,634
神奈川県	17,073	19,216	2,997	2,193	6,560	19,821	9,799	708	782	2,619	5,513	1,986	751	1,313	1,682	1,002	9,106	1,015	1,628	2,318	1,628	2,318
新潟県	2,010	2,877	267	279	1,738	2,720	2,920	247	106	32	39	276	265	74	218	81	119	643	3,128	1,483	80	1,028
富山県	1,893	2,603	253	429	762	3,936	872	287	177	12	17	104	121	32	66	791	37	11	192	11	39	35
石川県	4,964	16,594	2,482	4,633	7,496	25,392	8,158	3,441	714	220	292	1,466	1,670	536	441	805	533	247	3,461	123	183	274
福井県	764	4,716	922	1,128	2,346	6,403	1,178	1,992	556	31	137	94	169	49	39	183	19	11	100	10	41	13
山梨県	5,365	4,386	1,045	270	737	2,366	1,000	307	269	3	6	109	545	20	13	21	53	21	342	6	203	22
長野県	6,899	24,273	3,804	1,801	4,791	12,351	4,102	2,466	813	93	156	317	924	123	108	235	248	123	511	94	101	121
岐阜県	4,645	46,325	4,354	2,565	4,272	16,667	5,081	2,071	801	116	248	1,088	4,722	207	297	498	412	159	1,086	108	533	1,080
静岡県	108,856	54,589	4,417	2,674	3,862	10,322	3,548	1,840	552	267	135	822	1,081	291	224	396	521	144	2,120	145	200	740
愛知県	13,850	153,283	8,400	2,102	5,253	16,065	9,139	1,771	831	275	335	1,364	2,089	489	362	705	725	337	4,223	274	661	623
三重県	4,865	47,284	47,156	4,443	12,069	51,551	11,774	9,828	2,482	283	1,209	3,298	1,947	235	396	1,643	3,761	970	1,629	30	96	170
滋賀県	3,841	20,219	2,594	37,913	22,584	53,773	12,621	4,279	1,703	2,054	453	2,310	5,399	464	618	1,086	1,196	668	4,979	218	318	371
京都府	16,761	27,147	5,677	6,004	59,087	30,786	17,642	5,805	3,078	2,133	1,767	4,875	10,744	3,758	2,168	3,326	3,381	1,869	27,630	2,281	3,031	5,556
大阪府	14,552	54,177	13,705	9,875	20,146	320,486	46,811	12,702	9,925	5,644	5,756	13,786	26,513	7,236	5,489	8,835	10,280	6,482	36,238	2,988	6,898	7,411
兵庫県	5,766	20,589	5,684	8,759	24,948	117,004	206,727	12,193	6,718	3,702	1,675	16,303	11,077	2,176	5,797	11,516	5,123	2,611	6,687	788	1,222	1,412
奈良県	1,204	2,907	610	449	1,742	5,129	1,824	9,648	328	124	111	358	810	325	251	303	206	146	1,398	104	109	405
和歌山県	3,945	29,106	7,080	6,577	11,339	72,824	17,879	9,512	50,323	471	353	2,368	3,894	367	1,132	1,309	774	297	3,705	32	222	197
鳥取県	149	885	371	713	1,972	9,690	5,415	884	421	6,984	1,694	4,225	3,703	622	820	1,109	924	385	994	38	82	142
島根県	1,082	1,860	1,838	477	1,409	7,212	3,601	1,015	721	1,559	14,351	2,888	3,758	962	599	1,555	2,388	414	1,091	180	59	73
岡山県	605	1,157	379	516	1,278	4,528	3,121	684	246	730	809	10,687	4,288	565	302	901	774	387	1,267	48	73	208
広島県	2,060	8,974	1,539	1,684	4,168	22,568	10,996	1,749	944	2,939	5,096	5,812	64,497	5,057	1,666	1,954	3,894	996	8,630	784	1,179	1,654
山口県	770	1,298	276	405	1,237	11,639	5,046	469	301	351	1,160	2,390	15,280	26,524	297	1,111	1,124	150	16,488	2,440	1,052	1,122
徳島県	127	630	167	404	650	2,468	1,272	235	180	73	53	423	541	94	3,537	1,184	870	449	425	44	69	94
香川県	1,329	7,023	1,408	1,921	6,549	17,070	9,021	2,226	971	583	574	3,830	5,509	2,654	2,480	15,888	4,196	2,476	1,691	189	228	434
愛媛県	945	3,719	758	891	2,430	19,328	6,393	1,298	581	328	521	4,871	12,600	1,418	2,224	6,512	22,908	2,802	2,637	143	192	281
高知県	674	3,195	646	1,052	2,878	12,176	8,579	1,252	523	322	439	3,241	4,117	569	1,034	3,687	2,669	8,697	1,206	155	119	123
福岡県	3,159	11,065	1,533	1,515	5,110	32,557	11,760	2,277	595	397	1,567	3,003	9,605	10,702	555	1,018	1,792	529	138,773	7,790	18,863	13,244
佐賀県	527	8,960	99	101	422	2,552	937	200	72	120	91	1,381	4,407	790	97	201	309	95	17,032	12,369	5,867	1,531
長崎県	2,672	13,469	1,305	1,164	4,021	21,980	5,169	1,200	536	175	427	2,464	5,997	5,233	355	617	922	358	54,486	6,584	23,389	12,480
熊本県	637	1,868	303	318	1,048	6,946	1,885	391	187	125	151	1,986	2,792	2,954	169	282	615	128	30,171	2,248	3,622	21,229
大分県	486	1,598	285	287	911	5,768	1,502	386	152	77	119	695	2,598	2,281	145	366	1,354	365	20,267	1,335	2,217	2,458
宮崎県	461	1,250	153	142	390	2,679	696	168	62	14	57	115	1,345	423	396	425	94	46	6,037	520	624	1,576
鹿児島県	2,833	9,539	948	865	2,308	20,851	4,671	1,056	1,095	197	178	2,448	4,970	2,175	329	916	832	161	35,131	3,647	3,109	9,105
沖縄県	16,152	87,763	9,311	5,321	17,198	109,308	30,237	6,562	6,088	1,333	1,654	8,685	14,809	3,908	2,301	4,987	2,474	1,232	40,072	2,259	2,357	4,355
運輸局等(再掲)2)	9,669	35,272	4,066	3,063	12,240	70,209	38,108	4,227	2,914	592	478	4,963	7,297	3,346	3,602	5,519	2,698	1,829	25,099	6,449	1,379	4,860
北海道運輸局	3,662	3,486	674	628	2,172	13,395	3,013	486	237	88	70	635	903	363	255	118	243	121	2,823	120	672	394
東北運輸局	98,925	176,828	32,921	23,287	57,501	225,243	111,543	22,973	13,320	6,870	8,787	29,854	63,589	21,459	11,350	16,208	22,937	13,039	112,130	12,012	21,211	33,565
関東運輸局	15,766																					

参考第2表 月(3区分)、施設所在地(47区分及び運輸局等)、居住地(47区分及び運輸局等)別延べ宿泊者数(従業者数100人以上の施設)

施設所在地(47区分及び運輸局等)	運輸局等(10区分)2、3)														
	大分県	宮崎県	鹿児島県	沖縄県	国外	北海道運輸局	東北運輸局	関東運輸局	北陸信越運輸局	中部運輸局	近畿運輸局	中国運輸局	四国運輸局	九州運輸局	沖縄総合事務局
平成23年1～3月計	91,904	94,452	139,150	139,761	2,229,165	876,966	779,684	6,088,343	621,361	1,634,956	2,656,602	646,189	297,118	1,235,547	139,761
北海道	2,831	3,677	2,323	4,877	253,536	575,574	30,174	455,788	9,276	54,785	130,761	16,676	13,648	46,618	4,877
青森県	31	118	45	52	6,787	2,343	40,912	47,202	1,257	1,135	5,558	252	214	862	52
岩手県	23	10	25	35	8,471	1,264	118,845	36,311	1,448	2,041	7,831	232	202	660	35
宮城県	24	18	29	42	2,080	1,774	123,202	38,545	5,796	1,893	3,002	806	127	519	42
秋田県	13	11	46	20	1,405	821	22,672	13,481	1,011	1,590	1,351	233	76	271	20
山形県	8	3	16	59	3,617	254	46,522	13,540	2,189	876	1,372	292	86	291	59
福島県	35	0	16	13	847	320	56,191	47,898	1,510	1,427	817	244	32	1,877	13
茨城県	26	6	0	31	3,524	137	4,372	59,450	1,746	1,155	2,154	543	307	480	31
栃木県	16	29	140	30	1,557	303	7,869	156,662	1,727	1,679	2,717	375	168	568	30
群馬県	2	337	3	88	4,297	247	2,729	232,088	18,482	12,954	4,373	364	1,507	687	88
埼玉県	117	236	64	237	1,571	652	5,786	37,653	2,211	1,899	2,290	650	264	1,343	237
千葉県	8,974	6,911	11,961	13,958	250,600	74,636	79,157	629,618	53,986	140,413	182,795	41,809	17,543	90,735	13,958
東京都	11,631	14,871	14,492	19,700	822,771	71,550	110,932	1,055,746	88,669	143,779	214,100	74,527	38,889	140,281	19,700
神奈川県	1,467	1,519	2,111	2,256	60,368	10,183	20,368	425,355	17,050	43,980	40,489	11,608	4,748	19,164	2,256
新潟県	89	621	87	959	17,012	786	13,689	241,670	103,352	6,640	8,010	686	1,061	6,516	959
富山県	39	51	48	22	1,148	233	547	14,442	18,022	5,986	6,463	286	905	415	22
石川県	139	292	194	809	11,109	1,114	2,588	63,277	80,041	34,936	49,834	4,184	2,026	4,666	809
福井県	11	5	8	2	273	56	185	6,198	2,056	17,623	13,603	480	252	188	2
山梨県	51	14	47	43	2,167	239	471	71,526	2,797	12,603	4,949	683	108	685	43
長野県	100	106	133	165	12,668	646	2,047	131,696	44,909	40,441	26,324	1,613	714	1,166	165
岐阜県	152	161	299	416	9,458	824	921	24,922	6,530	98,084	31,457	6,381	1,366	3,419	416
静岡県	192	195	192	178	24,396	11,398	5,756	263,569	11,990	175,866	22,798	2,596	1,285	3,784	178
愛知県	397	814	488	2,764	53,884	3,611	3,146	122,010	13,407	188,757	35,161	4,552	2,129	7,480	2,764
三重県	1,976	479	144	149	6,898	1,503	1,681	43,418	5,885	111,467	92,147	6,972	6,770	4,524	149
滋賀県	447	146	672	135	12,167	1,758	1,556	45,608	8,062	30,961	132,873	10,680	3,568	7,151	135
京都府	3,449	2,417	4,174	2,394	71,264	14,482	11,551	289,000	24,676	58,315	122,402	23,277	10,744	48,538	2,394
大阪府	4,933	4,109	8,925	8,407	251,208	21,307	16,734	428,028	31,520	100,311	419,945	58,935	31,086	71,502	8,407
兵庫県	3,668	626	1,233	769	31,140	4,016	4,169	85,192	9,871	45,129	376,349	34,933	25,047	15,636	769
奈良県	258	106	200	94	2,743	839	957	28,611	2,309	5,409	19,120	1,728	906	2,580	94
和歌山県	118	70	52	111	11,707	1,632	1,358	23,249	2,479	44,437	168,454	7,453	3,512	4,396	111
鳥取県	37	16	49	22	798	361	146	5,128	307	1,601	19,095	17,228	3,238	1,358	22
島根県	224	53	58	15	117	274	197	4,444	415	6,000	14,435	23,518	4,956	1,738	15
岡山県	199	147	201	181	2,750	596	360	15,395	621	2,661	10,373	17,079	2,364	2,143	181
広島県	1,063	615	1,698	694	14,689	2,999	2,649	83,880	3,774	14,496	42,109	83,401	8,510	15,623	694
山口県	1,070	500	680	310	1,700	569	420	17,455	433	2,638	19,097	45,705	2,682	23,352	310
徳島県	60	47	78	77	671	285	190	6,265	191	1,065	5,209	1,184	6,040	817	77
香川県	362	239	267	174	2,358	1,581	1,400	25,191	2,579	11,950	37,758	13,150	25,040	3,410	174
愛媛県	374	335	205	76	4,043	1,888	912	28,326	1,366	6,112	30,921	19,738	34,446	4,167	76
高知県	214	150	60	83	545	1,069	1,138	23,991	2,108	5,001	26,460	8,688	16,087	2,027	83
福岡県	13,054	10,987	15,795	3,927	33,472	5,009	4,670	126,814	4,073	18,820	53,814	25,274	3,894	218,506	3,927
佐賀県	1,444	813	733	293	4,398	573	520	10,669	251	9,724	4,284	6,789	702	39,789	293
長崎県	4,425	4,261	6,208	1,300	32,322	3,869	2,268	46,724	3,479	19,654	34,070	14,296	2,252	111,833	1,300
熊本県	3,001	4,851	5,221	7,802	61,807	1,301	1,132	22,164	962	3,427	10,775	8,008	1,194	70,343	7,802
大分県	18,655	2,343	1,344	452	46,093	1,373	339	12,683	536	2,788	9,006	5,770	2,230	48,619	452
宮崎県	833	19,385	2,310	410	7,103	1,109	1,023	16,635	709	2,540	4,137	1,954	961	31,285	410
鹿児島県	2,961	9,594	54,056	1,578	14,837	4,742	2,832	50,973	3,246	14,631	30,846	9,968	2,238	117,603	1,578
沖縄県	2,711	2,158	2,020	63,552	60,789	44,866	22,401	459,853	22,047	125,277	174,714	30,389	10,994	55,932	63,552
運輸局等(再掲)2)															
北海道運輸局	2,831	3,677	2,323	4,877	253,536	575,574	30,174	455,788	9,276	54,785	130,761	16,676	13,648	46,618	4,877
東北運輸局	134	160	177	221	23,207	6,776	408,344	196,977	13,211	8,962	19,931	2,059	737	4,480	221
関東運輸局	22,284	23,923	28,818	36,343	1,146,855	157,947	231,684	2,668,098	186,668	358,462	453,867	130,559	63,534	253,943	36,343
北陸信越運輸局	367	1,070	462	1,955	41,937	2,779	18,871	451,085	246,324	88,003	90,631	6,769	4,706	12,763	1,955
中部運輸局	2,728	1,654	1,131	3,509	94,909	17,392	11,689	460,117	39,868	591,797	195,166	20,981	11,802	19,395	3,509
近畿運輸局	12,873	7,474	15,256	11,910	380,229	44,034	36,325	899,688	78,917	284,562	1,239,143	137,006	74,863	149,803	11,910
中国運輸局	2,593	1,331	2,686	1,222	20,054	4,799	3,772	126,302	5,550	27,396	105,109	186,931	21,750	44,214	1,222
四国運輸局	1,010	771	610	410	7,617	4,823	3,640	83,773	6,244	24,128	100,348	42,760	81,613	10,421	410
九州運輸局	44,373	52,234	85,667	15,762	200,032	17,976	12,784	286,662	13,256	71,584	146,932	72,059	13,471	637,978	15,762
沖縄総合事務局	2,711	2,158	2,020	63,552	60,789	44,866	22,401	459,853	22,047	125,277	174,714	30,389	10,994	55,932	63,552

1)居住地不詳を含む。  
 2)長野県は北陸信越運輸局、福井県は中部運輸局に含まれる。  
 3)宿泊目的割合不詳を含む。

参考第2表 月(3区分)、施設所在地(47区分及び運輸局等)、居住地(47区分及び運輸局等)別延べ宿泊者数  
(従業者数100人以上の施設) (続き)

施設所在地(47区分 及び運輸局等)	居住地(47区分)3)																					
	総数 1)、3)	北海道	青森県	岩手県	宮城県	秋田県	山形県	福島県	茨城県	栃木県	群馬県	埼玉県	千葉県	東京都	神奈川県	新潟県	富山県	石川県	福井県	山梨県	長野県	岐阜県
平成23年1月	6,226,321	335,768	40,999	61,613	86,696	29,970	34,372	48,058	69,457	55,035	59,787	200,633	197,959	1,167,312	326,686	70,717	25,735	46,086	18,453	28,335	57,959	59,207
北海道	584,252	212,318	3,098	398	2,086	278	572	546	1,982	1,341	2,416	11,026	9,034	114,031	21,455	721	408	355	140	748	855	1,544
青森県	47,012	841	11,682	1,461	1,797	1,232	280	427	506	485	447	2,511	2,549	9,473	2,652	218	51	117	18	153	365	15
岩手県	98,468	415	4,450	31,807	8,307	4,071	530	572	468	408	111	1,517	1,772	8,377	2,786	263	3	16	23	38	75	14
宮城県	68,662	558	814	2,150	38,404	1,112	3,805	3,302	1,275	668	383	2,139	1,193	7,090	1,710	331	34	72	18	108	221	52
秋田県	21,131	168	1,700	890	902	6,376	329	98	57	77	26	230	182	3,361	242	16	25	5	7	25	88	17
山形県	27,684	52	56	117	1,481	442	15,747	302	72	51	68	390	333	2,906	504	662	8	4	6	6	43	18
福島県	50,123	69	248	616	2,279	141	665	18,787	4,287	1,157	352	2,153	1,814	8,966	1,649	576	25	9	0	51	84	9
茨城県	33,714	72	0	40	207	159	121	1,802	9,690	1,457	649	3,270	3,075	4,559	1,596	144	5	7	9	62	333	23
栃木県	74,503	77	61	96	1,278	42	106	877	6,384	17,133	1,214	11,154	5,935	22,829	3,137	243	26	30	10	311	198	30
群馬県	114,190	149	56	15	300	40	41	424	3,696	3,195	24,369	20,106	8,938	28,365	8,861	3,138	107	624	21	790	2,271	229
埼玉県	17,268	221	52	67	200	74	248	165	228	213	171	5,941	459	4,772	765	428	71	67	21	156	330	57
千葉県	670,516	50,140	6,944	12,069	6,924	5,233	2,328	6,779	9,171	7,774	6,897	25,038	57,482	99,491	32,929	6,331	1,982	2,524	1,177	3,475	8,564	6,169
東京都	1,030,060	26,627	7,188	6,034	9,745	6,337	5,149	7,081	8,532	6,594	6,321	22,182	18,785	268,350	28,512	10,026	4,375	6,015	3,602	4,602	11,365	5,161
神奈川県	239,397	3,335	1,047	2,172	833	1,016	1,418	3,278	2,829	2,122	10,959	57,600	64,876	1,897	543	710	346	1,559	2,469	1,114	1,114	1,114
新潟県	168,463	215	116	56	383	146	531	529	2,221	1,121	2,137	15,423	10,933	54,807	16,481	35,513	463	293	115	221	955	216
富山県	14,830	57	7	7	57	3	18	22	93	85	214	582	283	2,668	643	364	4,866	485	163	170	151	114
石川県	83,999	332	87	189	334	48	78	109	513	249	256	2,367	1,593	14,143	2,798	701	4,644	21,465	2,342	196	595	1,077
福井県	13,361	17	3	7	24	2	8	13	20	32	20	139	116	1,241	214	36	142	418	3,396	40	56	264
山梨県	45,248	131	20	5	39	5	9	69	915	199	286	2,090	2,350	11,052	4,591	238	28	16	8	7,729	642	909
長野県	118,459	414	165	82	144	77	85	201	1,020	441	984	5,613	5,136	29,480	9,485	1,357	1,439	752	232	1,175	12,375	1,616
岐阜県	65,910	292	6	24	32	21	26	87	119	60	133	787	1,071	4,544	1,224	192	748	384	240	181	638	14,516
静岡県	221,403	3,220	234	340	498	163	136	613	2,039	830	1,610	8,086	7,726	47,494	32,708	554	162	268	137	1,682	1,653	1,851
愛知県	136,024	999	80	136	379	77	105	115	385	328	269	2,125	2,722	21,286	6,410	448	503	1,022	498	500	1,736	3,778
三重県	96,917	331	6	30	92	17	18	35	340	94	73	1,094	1,137	10,307	2,203	186	94	672	323	286	486	5,779
滋賀県	76,988	113	71	28	63	39	37	73	270	129	114	869	724	6,875	1,414	153	301	335	582	263	421	789
京都府	201,266	3,983	472	693	1,281	391	424	759	2,065	1,283	1,278	7,166	6,671	45,403	13,347	1,256	1,240	1,481	1,119	697	2,128	1,812
大阪府	445,724	7,072	486	1,218	1,660	853	648	647	1,838	1,854	2,267	8,585	11,037	68,129	20,962	1,478	1,784	3,679	2,136	803	2,359	3,352
兵庫県	204,436	1,242	198	223	907	175	259	178	621	229	189	2,141	4,447	13,368	3,446	1,016	370	1,505	403	180	549	3,181
奈良県	19,737	248	40	126	52	30	14	65	147	137	87	514	663	3,879	1,111	36	241	151	55	193	179	155
和歌山県	83,740	214	8	47	49	12	19	23	100	92	60	385	375	4,359	1,140	66	29	92	63	172	271	839
鳥取県	14,529	79	19	4	6	0	7	7	79	30	22	86	96	1,205	232	8	15	2	13	4	29	46
島根県	16,725	96	25	22	4	3	0	16	28	20	4	173	111	891	186	3	12	12	22	28	30	20
岡山県	19,222	119	18	19	47	4	23	15	68	70	45	316	314	3,009	876	31	29	25	18	38	31	89
広島県	82,925	837	56	78	286	43	50	78	284	160	184	1,920	1,826	14,892	3,575	223	162	379	176	111	397	263
山口県	35,649	115	6	2	30	12	13	24	52	52	23	217	305	3,637	471	21	9	10	42	25	32	51
徳島県	12,415	78	3	0	26	3	1	10	26	9	16	127	157	1,442	276	5	3	8	7	29	11	24
香川県	37,391	338	35	21	49	12	27	61	146	82	119	574	682	4,802	1,266	137	37	108	113	55	120	308
愛媛県	41,836	241	46	20	52	46	25	42	131	48	49	432	527	5,381	934	21	59	48	60	27	82	102
高知県	55,296	156	30	12	28	22	8	6	45	33	22	397	309	4,213	532	35	1	22	11	19	307	81
福岡県	154,923	1,309	222	237	617	256	2,052	207	419	231	186	2,938	2,553	21,851	4,850	118	108	438	125	136	243	402
佐賀県	22,512	145	3	3	89	2	2	1	36	14	61	180	116	2,035	177	11	3	2	24	4	42	31
長崎県	78,460	805	78	40	217	24	45	96	216	184	159	951	744	7,586	1,628	108	39	78	32	106	263	336
熊本県	67,393	642	40	16	129	17	5	13	68	47	35	1,169	321	3,575	1,300	33	36	54	18	21	56	117
大分県	90,854	194	6	14	15	10	6	14	63	17	19	391	268	2,761	657	7	15	44	13	14	20	91
宮崎県	24,076	182	33	1	27	14	1	0	53	18	23	547	187	2,817	309	28	0	38	30	1	198	33
鹿児島県	88,941	1,269	88	42	309	170	74	91	234	211	174	1,167	1,222	10,860	2,033	165	67	68	47	72	622	2,420
沖縄県	339,689	15,241	896	1,051	2,689	903	531	1,259	5,177	3,264	3,123	12,466	9,450	97,150	17,533	1,175	423	1,177	492	1,073	3,021	2,273
運輸局等(再掲)2)																						
北海道運輸局	584,252	212,318	3,098	398	2,086	278	572	546	1,982	1,341	2,416	11,026	9,034	114,031	21,455	721	408	355	140	748	855	1,544
東北運輸局	313,080	2,103	18,950	37,041	53,170	13,374	21,356	23,488	6,665	2,846	1,387	8,940	7,843	40,173	9,543	2,066	146	223	72	381	876	125
関東運輸局	2,224,896	80,752	15,368	19,386	20,865	12,723	9,018	18,615	41,894	39,394	42,029	100,740	107,260	497,018	145,267	22,445	7,137	9,993	5,194	18,684	26,172	13,692
北陸信越運輸局	385,751	1,018	375	334	918	274	712	861	3,847	1,896	3,591	23,985	17,945	101,098	29,407	37,935	11,412	22,995	2,852	1,762	14,076	3,023
中部運輸局	533,615	4,859	329	537	1,025	280	293	863	2,903	1,344	2,105	12,231	12,772	84,872								



参考第2表 月(3区分)、施設所在地(47区分及び運輸局等)、居住地(47区分及び運輸局等)別延べ宿泊者数(従業者数100人以上の施設) (続き)

施設所在地(47区分 及び運輸局等)	静岡県	愛知県	三重県	滋賀県	京都府	大阪府	兵庫県	奈良県	和歌山県	鳥取県	島根県	岡山県	広島県	山口県	徳島県	香川県	愛媛県	高知県	福岡県	佐賀県	長崎県	熊本県
平成23年1月	114,000	285,584	55,862	41,640	100,805	454,641	208,761	40,053	37,800	12,862	16,056	42,669	97,028	33,965	16,972	31,367	32,689	17,483	193,541	24,456	32,726	42,772
北海道	2,813	9,516	1,113	1,012	4,728	22,096	20,060	1,262	791	147	184	1,104	1,990	981	2,228	2,169	741	501	9,497	4,660	529	939
青森県	168	167	27	16	144	1,506	402	47	34	4	1	35	32	44	38	2	14	7	156	17	24	60
岩手県	443	160	17	30	156	1,884	748	19	35	2	0	28	39	13	5	7	6	16	144	0	18	38
宮城県	120	193	38	23	134	497	150	34	7	10	3	46	87	10	9	8	34	10	104	11	12	38
秋田県	47	142	2	23	16	259	24	20	13	0	9	3	19	13	0	1	8	3	42	3	10	0
山形県	71	61	6	22	29	149	10	6	21	0	0	4	3	10	1	9	5	0	16	7	0	7
福島県	150	67	22	14	56	179	37	15	4	5	0	17	10	4	0	8	1	4	497	4	2	0
茨城県	198	163	72	5	8	402	147	68	59	3	0	56	39	56	13	18	28	0	206	0	0	0
栃木県	290	335	25	18	42	1,221	59	14	10	2	0	41	109	11	6	53	18	33	56	6	3	121
群馬県	1,229	3,244	220	181	111	937	313	100	35	5	6	60	33	4	304	190	8	12	82	47	26	7
埼玉県	204	269	60	25	110	378	261	43	28	9	16	40	89	43	14	22	44	4	115	13	36	59
千葉県	13,649	28,364	5,426	3,228	6,933	38,241	15,273	3,013	1,799	550	524	2,852	5,788	3,097	1,071	1,350	1,749	1,899	13,842	1,749	1,760	4,974
東京都	14,111	24,988	6,229	3,810	10,492	37,558	20,232	4,030	2,716	1,669	2,385	5,336	13,955	4,076	2,493	3,707	4,404	2,933	19,333	2,196	5,706	7,310
神奈川県	6,144	6,561	1,059	724	2,464	6,907	647	331	221	195	731	1,685	672	217	328	448	295	3,061	265	553	684	
新潟県	716	768	55	56	358	927	1,670	76	39	2	9	99	66	28	112	19	44	35	2,388	934	26	83
富山県	212	688	72	50	230	1,164	191	74	28	0	0	40	32	10	11	209	7	1	51	1	4	3
石川県	1,338	4,033	688	1,460	2,493	8,801	2,243	1,061	239	117	19	172	428	117	119	212	160	27	670	18	72	112
福井県	319	1,448	217	284	739	2,083	353	812	382	0	4	28	100	3	15	135	9	3	42	0	0	1
山梨県	2,140	1,668	230	110	327	704	218	84	149	0	0	34	139	10	9	7	14	3	105	3	10	5
長野県	2,773	10,060	1,551	663	1,464	5,059	1,810	934	390	37	82	130	398	40	37	31	55	50	223	42	37	42
岐阜県	1,330	15,938	1,238	819	1,136	4,263	1,274	538	261	10	21	305	2,177	46	80	158	126	20	302	31	153	918
静岡県	36,565	18,621	1,273	786	1,385	3,125	1,107	535	125	25	19	212	357	57	60	201	144	33	620	39	111	59
愛知県	4,776	52,565	2,864	650	2,445	4,632	2,909	522	250	75	84	306	448	206	102	175	241	127	924	62	145	123
三重県	1,644	15,968	16,586	1,361	4,148	18,087	3,633	3,130	678	36	180	1,195	679	54	109	601	1,469	270	527	3	56	57
滋賀県	997	6,244	874	12,200	8,024	18,100	4,952	1,314	607	1,602	51	489	1,139	112	234	293	359	258	899	21	39	68
京都府	4,369	8,861	1,847	2,074	19,075	10,464	6,486	1,949	965	728	584	1,586	3,470	1,077	720	1,000	1,015	672	8,545	576	804	1,769
大阪府	4,153	15,109	5,004	3,093	6,832	104,063	15,496	4,536	3,092	1,605	1,549	4,026	6,855	1,861	1,876	2,736	3,185	2,255	9,868	764	1,491	1,727
兵庫県	2,017	5,774	1,502	2,652	8,423	39,560	68,047	3,874	2,366	1,091	492	4,558	3,420	537	1,872	3,952	1,831	1,000	1,665	199	299	400
奈良県	247	987	191	184	408	1,911	623	2,767	74	36	35	107	171	84	86	100	64	31	319	17	19	50
和歌山県	1,258	7,872	2,313	2,161	3,450	24,271	5,940	2,668	18,425	171	70	866	759	51	426	478	200	92	523	10	17	6
鳥取県	21	252	31	141	532	2,732	1,581	275	199	2,449	542	1,291	847	171	88	309	145	174	107	7	22	54
島根県	236	645	330	105	274	2,236	1,090	110	147	404	5,676	1,057	918	175	124	586	461	194	133	15	11	37
岡山県	261	370	78	110	310	1,460	981	161	139	195	246	3,666	1,296	141	77	215	219	79	418	16	20	82
広島県	492	2,144	336	387	1,108	6,797	3,204	383	264	665	1,636	1,898	23,580	1,757	226	543	1,140	288	2,293	188	298	497
山口県	118	437	64	95	389	3,822	1,609	138	44	96	310	604	4,713	9,032	63	313	302	31	4,767	291	141	210
徳島県	31	144	30	39	127	632	332	77	47	4	10	129	171	26	1,297	459	307	155	115	6	15	34
香川県	256	1,989	261	362	1,517	5,083	2,965	630	297	154	165	1,726	1,991	440	674	5,095	1,513	1,058	549	44	36	122
愛媛県	370	772	192	226	624	6,489	1,995	279	223	67	122	2,063	4,405	398	646	2,183	9,091	1,037	725	18	33	52
高知県	104	629	118	167	543	3,265	1,411	257	127	78	62	1,267	990	142	460	1,202	808	2,896	276	30	23	29
福岡県	1,077	3,291	467	342	1,646	10,697	2,799	729	139	81	297	907	3,191	3,825	147	233	400	167	44,282	2,659	6,433	4,128
佐賀県	89	879	26	39	111	472	224	41	16	43	27	53	2,273	255	36	38	78	34	6,975	4,727	2,523	480
長崎県	383	4,312	303	177	596	5,748	1,165	217	173	38	82	277	1,307	1,128	134	181	246	122	16,070	1,723	7,819	3,530
熊本県	127	406	59	84	288	1,964	396	77	56	39	22	635	1,054	959	39	121	194	41	8,817	692	1,074	7,307
大分県	89	401	34	76	283	1,377	438	71	68	9	34	155	831	731	40	159	414	152	7,106	318	533	829
宮崎県	46	125	41	31	146	693	176	52	22	0	9	11	295	91	2	3	17	12	1,964	104	184	660
鹿児島県	709	3,256	285	161	610	6,226	1,077	219	162	31	58	443	1,597	609	59	155	270	61	11,859	1,417	963	3,626
沖縄県	5,100	24,698	2,386	1,364	5,341	35,520	9,920	2,145	1,724	347	236	1,981	3,053	758	593	1,393	653	388	12,263	503	636	1,435
運輸局等(再掲) 2)																						
北海道運輸局	2,813	9,516	1,113	1,012	4,728	22,096	20,060	1,262	791	147	184	1,104	1,990	981	2,228	2,169	741	501	9,497	4,660	529	939
東北運輸局	999	790	112	128	535	4,474	1,371	141	114	21	13	133	190	94	53	35	68	40	959	42	66	143
関東運輸局	37,965	65,592	13,321	8,101	20,487	86,348	39,233	7,999	5,127	2,459	3,126	9,150	21,837	7,969	4,127	5,675	6,713	5,179	36,800	4,279	8,094	13,160
北陸信越運輸局	5,039	15,549	2,366	2,229	4,545	15,951	5,914	2,145	696	156	110	441	924	195	279	471	266	113	3,332	995	139	240
中部運輸局	44,634	104,540	22,178	3,900	9,853	32,190	9,276	5,537	1,696	146	308	2,046	3,761	366	366	1,270	1,989	453	2,415	135	465	1,158
近畿運輸局	13,041	44,847	11,731	22,364	46,212	198,369	101,544	17,108	25,529	5,233	2,781	11,632	15,814	3,722	5,214	8,559	6,654	4,308	21,819	1,587		

参考第2表 月(3区分)、施設所在地(47区分及び運輸局等)、居住地(47区分及び運輸局等)別延べ宿泊者数(従業者数100人以上の施設) (続き)

施設所在地(47区分及び運輸局等)	運輸局等(10区分) 2、3)														
	大分県	宮崎県	鹿児島県	沖縄県	国外	北海道運輸局	東北運輸局	関東運輸局	北陸信越運輸局	中部運輸局	近畿運輸局	中国運輸局	四国運輸局	九州運輸局	沖縄総合事務局
平成23年1月	28,427	34,641	46,066	45,928	831,919	335,768	301,708	2,105,204	200,497	533,106	883,700	202,580	98,511	402,629	45,928
北海道	760	397	645	1,138	96,605	212,318	6,978	162,033	2,339	15,126	49,949	4,406	5,639	17,427	1,138
青森県	3	32	16	10	3,061	841	16,879	18,776	751	395	2,149	116	61	308	10
岩手県	11	4	16	23	3,298	415	49,737	15,477	357	657	2,872	82	34	231	23
宮城県	5	3	11	16	536	558	49,587	14,566	658	421	845	156	61	184	16
秋田県	13	0	36	14	789	168	10,295	4,200	134	215	355	44	12	104	14
山形県	1	1	7	34	1,807	52	18,145	4,330	717	162	237	17	15	39	34
福島県	0	0	1	5	557	69	22,736	20,429	694	248	305	36	13	504	5
茨城県	7	0	0	20	1,816	72	2,329	24,358	489	465	689	154	59	213	20
栃木県	6	4	101	22	721	77	2,460	68,097	497	690	1,364	163	110	297	22
群馬県	2	0	1	49	1,246	149	876	98,320	6,140	4,943	1,677	108	514	165	49
埼玉県	16	25	23	66	549	221	806	12,705	896	611	845	197	84	287	66
千葉県	2,601	2,694	4,362	3,485	88,971	50,140	40,277	242,257	19,401	54,785	68,487	12,811	6,069	31,982	3,485
東京都	3,650	7,783	5,026	7,347	315,904	26,627	41,534	363,878	31,781	54,091	78,838	27,421	13,537	51,004	7,347
神奈川県	474	501	577	513	20,977	3,335	7,546	153,459	5,619	15,224	13,803	3,504	1,288	6,115	513
新潟県	33	569	46	635	9,200	215	1,761	103,344	37,224	1,870	3,126	204	210	4,079	635
富山県	18	21	14	2	359	57	114	4,738	5,866	1,249	1,737	82	228	112	2
石川県	20	19	56	213	4,062	332	845	22,115	27,405	9,478	16,297	853	518	967	213
福井県	7	4	0	0	168	17	57	1,822	652	5,644	4,653	135	162	54	0
山梨県	5	6	1	8	525	131	147	29,212	924	4,955	1,592	183	33	135	8
長野県	40	37	63	64	5,099	414	754	53,334	15,923	16,232	10,320	687	173	484	64
岐阜県	20	59	47	194	2,707	292	196	8,119	1,962	33,262	8,291	2,559	384	1,530	194
静岡県	38	47	40	32	7,122	3,220	1,984	102,175	2,637	58,447	7,063	670	438	954	32
愛知県	139	80	152	880	16,232	999	892	34,025	3,709	64,481	11,408	1,119	645	1,625	880
三重県	902	87	49	107	1,698	331	198	15,534	1,438	40,300	31,037	2,144	2,449	1,681	107
滋賀県	53	30	67	26	4,267	113	311	10,658	1,210	9,486	45,197	3,393	1,144	1,177	26
京都府	946	1,072	848	613	27,042	3,983	4,020	77,910	6,105	18,008	41,013	7,445	3,407	14,560	613
大阪府	1,871	1,028	2,253	2,429	85,392	7,072	5,512	115,475	9,300	29,754	137,112	15,896	10,052	19,002	2,429
兵庫県	1,234	222	344	227	9,521	1,242	1,940	24,621	3,440	12,877	124,922	10,098	8,655	4,363	227
奈良県	143	16	41	28	845	248	327	6,731	607	1,635	5,967	433	281	605	28
和歌山県	34	17	6	11	3,226	214	158	6,683	458	12,345	56,915	1,917	1,196	613	11
鳥取県	5	5	7	2	194	79	43	1,754	54	363	5,460	5,300	716	207	2
島根県	9	7	26	5	5	96	70	1,441	57	1,253	3,962	8,230	1,365	238	5
岡山県	71	38	56	36	1,118	119	126	4,736	116	816	3,161	5,544	590	701	36
広島県	241	163	360	156	5,212	837	591	22,952	1,161	3,411	12,143	29,536	2,197	4,040	156
山口県	240	150	167	17	819	115	87	4,782	72	712	6,097	14,755	709	5,966	17
徳島県	7	9	8	11	250	78	43	2,082	27	236	1,254	340	2,218	194	11
香川県	131	67	61	61	485	338	205	7,726	402	2,927	10,854	4,476	8,340	1,010	61
愛媛県	100	65	39	14	1,227	241	231	7,529	210	1,496	9,836	7,055	12,957	1,032	14
高知県	73	7	6	7	72	156	106	5,570	365	943	5,770	2,539	5,366	444	7
福岡県	4,013	3,343	4,135	1,214	13,510	1,309	1,741	33,164	907	5,362	16,352	8,301	947	68,993	1,214
佐賀県	287	216	234	54	1,735	145	100	2,623	58	1,049	903	2,651	186	15,442	54
長崎県	1,063	718	1,246	355	15,606	805	500	11,574	488	5,366	8,076	2,832	683	32,169	355
熊本県	924	1,566	1,507	5,258	25,963	642	220	6,536	179	727	2,865	2,709	395	21,887	5,258
大分県	6,497	941	300	135	21,330	194	65	4,190	86	628	2,313	1,760	765	16,524	135
宮崎県	290	7,529	744	58	5,515	182	76	3,955	264	275	1,120	406	34	11,475	58
鹿児島県	811	4,474	21,744	595	6,058	1,269	774	15,973	922	4,537	8,455	2,738	545	44,894	595
沖縄県	613	585	577	19,739	18,518	15,241	7,329	149,236	5,796	34,949	56,014	6,375	3,027	16,612	19,739
運輸局等(再掲) 2)	760	397	645	1,138	96,605	212,318	6,978	162,033	2,339	15,126	49,949	4,406	5,639	17,427	1,138
北海道運輸局	33	40	87	102	10,048	2,103	167,379	77,778	3,311	2,098	6,763	451	196	1,370	102
東北運輸局	6,761	11,013	10,091	11,510	430,709	80,752	95,975	992,286	65,747	135,764	167,295	44,541	21,694	90,198	11,510
関東運輸局	111	646	179	914	18,720	1,018	3,474	183,531	86,418	28,829	31,480	1,826	1,129	5,642	914
北陸信越運輸局	1,106	277	288	1,213	27,927	4,859	3,327	161,675	10,398	202,134	62,452	6,627	4,078	5,844	1,213
中部運輸局	4,281	2,385	3,559	3,334	130,293	12,872	12,268	242,078	21,120	84,105	411,126	39,182	24,735	40,320	3,334
近畿運輸局	566	363	616	216	7,348	1,246	917	35,665	1,460	6,555	30,823	63,365	5,577	11,152	216
中国運輸局	311	148	114	93	2,034	813	585	22,907	1,004	5,602	27,714	14,410	28,881	2,680	93
四国運輸局	13,885	18,787	29,910	7,669	89,717	4,546	3,476	78,015	2,904	17,944	40,084	21,397	3,555	211,384	7,669
九州運輸局	613	585	577	19,739	18,518	15,241	7,329	149,236	5,796	34,949	56,014	6,375	3,027	16,612	19,739

1)居住地不詳を含む。  
 2)長野県は北陸信越運輸局、福井県は中部運輸局に含まれる。  
 3)宿泊目的割合不詳を含む。

参考第2表 月(3区分)、施設所在地(47区分及び運輸局等)、居住地(47区分及び運輸局等)別延べ宿泊者数  
(従業者数100人以上の施設) (続き)

施設所在地(47区分 及び運輸局等)	居住地(47区分)3)																					
	総数 1)、3)	北海道	青森県	岩手県	宮城県	秋田県	山形県	福島県	茨城県	栃木県	群馬県	埼玉県	千葉県	東京都	神奈川県	新潟県	富山県	石川県	福井県	山梨県	長野県	岐阜県
平成23年2月	6,306,517	257,473	42,004	49,250	98,513	31,629	28,557	46,454	70,966	52,617	62,305	199,871	210,595	1,185,773	324,662	78,402	29,829	47,197	21,002	28,545	67,255	60,103
北海道	589,578	167,366	8,315	592	2,813	581	578	1,045	2,974	1,883	4,426	13,456	10,213	114,638	22,672	1,147	673	783	320	799	1,267	1,980
青森県	46,498	883	9,492	2,127	1,934	976	167	742	433	418	304	2,261	3,017	11,472	2,498	110	6	21	7	94	154	23
岩手県	99,154	475	6,689	28,404	10,740	2,789	482	593	375	244	84	994	1,217	8,191	2,469	584	44	24	37	16	79	38
宮城県	71,505	482	1,059	2,173	37,125	1,540	3,805	2,288	1,265	584	223	2,400	1,487	7,707	2,317	501	48	54	13	328	130	32
秋田県	21,878	591	550	323	810	4,686	586	372	77	47	19	208	233	5,347	463	97	9	17	40	9	629	424
山形県	27,914	84	41	219	1,607	8,451	5,761	288	233	123	98	540	463	2,975	643	874	18	3	0	8	111	7
福島県	47,965	32	68	655	2,483	97	603	17,265	2,715	1,026	325	1,917	2,666	8,602	1,385	294	6	7	4	77	254	21
茨城県	31,871	46	8	14	136	52	348	968	8,689	1,326	1,365	2,894	2,847	4,696	1,695	172	62	2	3	247	548	27
栃木県	68,110	190	34	148	1,202	42	264	1,040	5,747	15,865	1,009	10,189	5,998	19,962	2,696	528	42	23	6	224	346	48
群馬県	108,173	82	84	25	623	16	142	284	4,505	2,748	19,418	17,399	8,995	28,938	8,430	3,584	144	222	11	241	2,400	211
埼玉県	18,702	256	104	106	310	73	142	213	246	245	183	5,447	568	5,795	742	338	83	137	32	80	273	78
千葉県	658,251	16,027	2,928	4,012	8,881	2,131	2,859	5,863	8,814	7,276	5,370	26,921	56,451	101,022	35,433	6,016	2,059	3,234	1,292	3,167	12,957	5,424
東京都	1,071,869	26,520	7,735	6,332	9,851	6,133	6,356	6,744	9,647	6,984	9,065	19,109	17,099	272,236	24,615	12,740	4,835	5,880	4,356	4,430	11,967	6,046
神奈川県	252,514	3,890	852	709	2,496	855	1,194	1,526	3,009	2,638	2,039	10,542	10,487	55,817	63,631	2,709	791	945	534	1,358	2,913	1,489
新潟県	160,246	225	59	252	655	211	763	536	1,753	721	2,486	13,679	9,548	55,785	15,104	36,121	815	456	170	250	1,542	307
富山県	18,992	71	8	7	48	28	41	13	130	42	57	666	496	2,840	611	521	5,556	435	111	350	299	351
石川県	91,703	333	105	34	205	14	182	202	408	249	497	1,928	1,461	15,034	2,594	897	4,885	20,676	2,386	156	1,153	1,217
福井県	13,685	28	6	0	4	4	12	3	6	10	55	71	71	1,288	438	33	115	370	3,726	158	47	242
山梨県	42,216	73	42	10	37	6	117	118	827	338	432	2,046	2,416	9,201	3,043	360	42	21	18	6,846	617	552
長野県	107,681	124	57	67	133	31	59	86	1,651	452	730	4,526	6,371	26,987	8,047	1,481	1,528	690	220	809	11,141	1,570
岐阜県	71,274	342	20	37	139	51	50	148	189	116	180	961	1,136	5,015	1,202	225	500	559	316	188	577	12,388
静岡県	230,410	4,149	124	202	805	97	283	1,037	2,760	1,476	1,930	9,328	8,261	42,990	29,821	1,586	291	332	258	2,676	3,010	3,112
愛知県	137,884	1,014	127	160	600	90	201	192	648	456	275	2,780	3,086	21,257	6,169	226	808	1,258	549	835	1,668	3,840
三重県	82,807	340	740	24	86	33	52	94	392	82	60	1,063	1,490	7,172	2,303	275	194	890	222	336	799	2,316
滋賀県	77,475	189	42	15	123	29	60	103	202	187	134	687	546	7,228	1,701	89	505	809	469	204	695	923
京都府	203,061	4,370	383	400	1,383	398	535	962	3,130	1,266	1,460	9,719	7,827	44,960	15,396	1,062	1,103	1,556	880	969	2,042	1,580
大阪府	447,179	5,518	722	787	1,834	711	799	703	2,057	1,059	2,389	9,590	12,720	68,488	22,981	1,091	2,029	3,104	2,211	685	1,580	2,535
兵庫県	193,641	980	141	114	686	95	54	149	639	530	339	1,807	4,777	11,870	3,195	220	1,032	1,250	592	197	856	3,409
奈良県	21,118	240	58	33	197	19	41	89	173	109	149	833	736	5,185	1,336	302	110	137	59	82	129	144
和歌山県	84,423	447	79	53	209	19	60	134	198	155	89	502	551	4,153	879	158	53	90	178	206	482	1,661
鳥取県	16,232	25	0	0	13	6	36	4	40	51	10	80	93	1,031	156	8	12	3	8	18	53	57
島根県	17,828	29	14	2	29	2	8	29	34	11	6	156	88	821	159	20	10	16	34	11	67	230
岡山県	18,396	113	44	13	48	1	20	29	46	39	34	265	323	2,175	778	26	29	47	9	23	119	173
広島県	84,831	841	68	33	342	34	75	116	430	272	217	1,969	2,559	14,680	4,265	122	178	179	168	117	400	408
山口県	39,718	92	22	39	91	2	52	18	49	50	24	306	295	3,737	461	8	20	14	24	24	53	53
徳島県	11,031	80	8	4	40	2	7	30	51	40	20	165	206	948	410	9	10	17	20	15	24	28
香川県	40,741	537	96	92	345	24	66	155	141	53	149	763	720	4,768	1,238	195	23	309	137	27	430	1,043
愛媛県	40,954	586	6	40	106	20	48	117	208	87	106	604	621	6,738	932	37	39	77	58	25	290	153
高知県	31,386	252	100	65	354	36	123	39	139	47	136	665	504	5,530	765	725	66	80	26	22	231	110
福岡県	169,428	1,378	92	89	814	124	50	693	666	277	649	3,094	2,658	28,123	5,139	278	138	531	191	198	416	839
佐賀県	22,820	262	17	5	47	0	2	284	26	58	31	250	172	3,042	315	13	25	14	6	0	46	22
長崎県	95,800	956	19	58	285	101	480	99	308	216	1,012	1,331	1,128	10,830	1,995	154	157	182	140	103	881	358
熊本県	56,655	256	17	51	333	17	35	16	120	61	35	907	1,408	3,513	928	37	48	44	21	45	27	133
大分県	84,677	464	20	3	80	32	15	5	75	22	10	244	328	2,860	673	57	23	76	6	16	114	81
宮崎県	25,433	566	10	38	566	50	32	17	683	40	70	454	353	6,763	953	40	3	52	10	26	162	555
鹿児島県	81,366	1,353	117	68	541	117	98	64	382	276	175	1,375	1,358	12,276	2,050	234	167	213	69	225	504	255
沖縄県	371,444	14,316	682	616	6,484	803	914	939	3,676	2,362	4,431	12,780	14,547	101,087	18,936	2,098	495	1,358	1,055	1,625	2,773	3,610
運輸局等(再掲)2)																						
北海道運輸局	589,578	167,366	8,315	592	2,813	581	578	1,045	2,974	1,883	4,426	13,456	10,213	114,638	22,672	1,147	673	783	320	799	1,267	1,980
東北運輸局	314,914	2,547	17,899	33,901	54,699	18,539	11,404	21,548	5,098	2,442	1,053	8,320	9,083	44,294	9,775	2,460	131	126	101	532	1,357	545
関東運輸局	2,251,706	47,084	11,787	11,356	23,536	9,308	11,322	16,756	41,484	37,420	38,881	94,547	104,861	497,667	140,285	26,447	8,058	10,464	6,252	16,593	32,021	13,875
北陸信越運輸局	378,622	753	229	360	1,041	284	1,045	837	3,942	1,464	3,770	20,799	17,876	100,646	26,356	39,020	12,784	22,257	2,887	1,565	14,135	3,445
中部運輸局	536,060	5,873	1,017	423	1,634	275																

参考第2表 月(3区分)、施設所在地(47区分及び運輸局等)、居住地(47区分及び運輸局等)別延べ宿泊者数(従業者数100人以上の施設) (続き)

施設所在地(47区分及び運輸局等)	静岡県	愛知県	三重県	滋賀県	京都府	大阪府	兵庫県	奈良県	和歌山県	鳥取県	島根県	岡山県	広島県	山口県	徳島県	香川県	愛媛県	高知県	福岡県	佐賀県	長崎県	熊本県
平成23年2月	122,587	292,942	53,635	47,794	101,693	438,060	199,234	43,980	35,031	13,650	17,150	49,572	104,154	36,277	17,133	33,744	37,186	17,187	205,542	22,461	32,331	43,775
北海道	3,520	13,643	1,677	1,053	4,165	25,394	8,572	1,570	1,294	288	151	2,354	3,353	1,748	720	2,737	1,244	594	9,342	1,493	425	2,193
青森県	251	217	16	27	128	1,972	347	118	4	8	13	38	29	29	84	7	15	10	229	19	9	37
岩手県	387	133	49	48	450	2,716	436	51	29	6	0	22	30	15	16	14	59	20	235	0	12	37
宮城県	167	515	37	48	174	605	131	38	16	12	7	55	133	84	10	11	16	3	157	21	8	15
秋田県	235	420	14	3	395	287	154	6	2	14	0	39	9	102	19	7	19	2	26	13	2	12
山形県	73	109	11	5	28	541	44	10	1	1	1	114	24	3	8	1	3	1	56	8	4	2
福島県	332	283	66	13	44	117	25	16	14	0	0	84	1	1	6	0	0	0	564	3	508	118
茨城県	127	180	47	11	75	328	181	25	25	0	0	88	104	71	11	11	144	0	107	0	6	15
栃木県	130	357	19	15	88	778	60	36	15	31	5	29	38	5	7	9	11	0	75	8	19	25
群馬県	2,039	2,310	184	412	137	664	280	57	14	4	10	147	51	6	180	271	11	156	58	6	0	1
埼玉県	191	422	80	53	134	381	204	46	33	14	36	56	122	42	14	26	33	27	248	19	34	64
千葉県	14,443	31,090	4,723	4,169	8,518	36,402	17,106	3,609	1,856	544	813	4,897	10,279	2,740	1,020	1,549	4,214	1,220	17,924	2,031	3,593	4,428
東京都	14,728	26,113	5,384	4,148	10,815	37,232	21,488	4,356	2,432	1,886	2,402	6,610	14,263	4,887	3,119	4,286	5,678	3,392	24,678	2,646	4,279	7,623
神奈川県	6,323	7,773	1,157	943	2,456	7,833	3,700	863	445	307	397	1,190	2,396	804	327	616	842	455	3,629	497	626	1,036
新潟県	1,011	831	112	100	871	1,021	979	82	30	12	14	81	96	31	25	30	21	593	317	534	11	899
富山県	534	989	85	256	231	1,324	272	140	130	8	2	16	47	9	31	369	16	7	68	6	8	15
石川県	1,751	5,754	795	1,520	2,814	8,796	3,308	1,298	282	73	77	738	742	188	124	352	268	118	1,365	57	46	103
福井県	221	1,280	406	419	799	2,348	394	697	121	8	3	51	56	7	10	34	5	2	25	8	36	6
山梨県	1,980	1,695	375	121	255	812	574	52	43	0	4	47	263	2	0	10	13	2	179	3	44	7
長野県	2,794	7,746	1,556	705	2,475	5,417	1,028	965	295	30	51	104	437	63	43	104	50	43	142	31	41	53
岐阜県	1,661	14,430	1,332	900	1,804	7,500	2,282	819	302	53	22	583	1,585	84	160	209	222	100	546	55	80	149
静岡県	37,577	18,000	1,689	1,162	1,333	4,357	1,433	771	174	31	75	316	403	142	101	90	144	73	968	71	49	380
愛知県	4,540	43,761	2,327	501	1,357	5,353	2,872	668	298	95	148	506	689	115	128	296	232	122	1,514	112	176	199
三重県	1,596	13,273	13,977	1,260	3,423	14,003	2,856	2,561	651	154	167	1,303	611	61	69	366	1,353	397	512	17	43	
滋賀県	1,442	6,136	783	13,778	7,073	16,232	3,777	1,369	534	305	168	889	1,394	152	147	400	457	249	1,118	144	55	92
京都府	6,049	7,296	1,787	1,931	18,817	9,622	5,216	1,717	1,015	593	475	1,457	3,641	1,044	616	1,016	986	584	8,954	703	768	1,494
大阪府	4,124	14,343	3,142	3,297	6,147	96,417	14,471	4,040	3,243	1,876	1,642	4,104	7,586	1,876	1,751	2,676	3,371	1,965	10,811	961	1,551	2,132
兵庫県	2,166	5,923	1,561	2,831	6,661	34,085	63,139	3,808	2,253	1,105	397	4,572	3,011	739	1,722	3,509	1,378	659	2,282	262	420	427
奈良県	291	682	232	106	685	1,612	529	3,926	118	46	36	117	247	68	85	65	45	47	405	37	31	65
和歌山県	1,029	8,007	2,228	2,094	3,577	22,531	5,687	3,289	14,895	92	136	720	1,438	92	258	387	257	87	1,022	9	27	40
鳥取県	49	274	84	182	588	2,908	1,647	302	114	2,006	678	1,642	1,154	202	535	496	457	127	292	2	33	35
島根県	465	480	686	168	468	1,880	1,134	529	300	645	4,351	970	1,165	129	372	545	1,132	137	253	25	19	5
岡山県	74	403	86	184	297	1,276	1,067	226	27	337	325	3,261	1,313	252	117	311	290	113	305	19	30	71
広島県	665	2,484	524	541	1,276	7,396	3,203	499	292	1,519	1,592	1,928	19,438	1,680	255	718	1,266	285	2,885	286	432	562
山口県	274	326	85	151	297	4,417	2,047	117	139	88	507	658	5,197	8,186	135	370	399	35	5,778	532	475	452
徳島県	53	186	37	34	192	861	463	72	64	15	19	140	173	26	1,019	371	289	141	160	24	34	32
香川県	286	1,821	537	685	2,329	5,646	2,527	681	229	220	199	1,117	1,569	936	1,040	4,981	1,418	729	448	60	64	82
愛媛県	162	966	219	253	656	5,730	1,785	456	181	96	223	1,410	4,172	365	737	1,968	6,851	875	684	77	67	81
高知県	250	904	214	364	870	4,395	4,236	579	205	141	150	997	1,558	180	229	1,188	909	2,993	365	80	18	21
福岡県	1,041	3,368	452	624	1,583	9,822	4,971	788	209	158	619	887	3,541	3,065	198	497	815	150	45,674	2,598	5,841	4,380
佐賀県	221	7,293	32	23	148	825	373	39	28	40	32	366	598	262	20	110	133	25	5,628	3,555	1,829	614
長崎県	1,039	4,474	333	486	904	6,570	1,523	336	166	57	139	652	2,393	2,020	95	99	323	105	19,533	2,691	7,579	5,036
熊本県	152	535	103	63	268	1,206	414	95	32	37	29	399	495	725	37	62	115	37	6,497	547	687	5,901
大分県	111	498	82	65	251	1,508	383	132	16	13	27	188	629	602	64	63	355	134	5,519	376	530	578
宮崎県	184	627	47	72	141	1,030	276	70	20	10	30	21	499	281	392	400	38	14	2,341	250	181	488
鹿児島県	1,264	3,074	319	258	548	5,291	1,175	239	683	66	49	833	1,091	564	130	285	281	36	10,096	908	1,000	2,684
沖縄県	4,585	31,518	3,944	1,712	4,948	30,619	10,465	1,817	1,762	606	929	2,776	6,091	1,592	952	1,816	1,008	323	11,528	657	633	1,043
運輸局等(再掲)2)	3,520	13,643	1,677	1,053	4,165	25,394	8,572	1,570	1,294	288	151	2,354	3,353	1,748	720	2,737	1,244	594	9,342	1,493	425	2,193
北海道運輸局	1,445	1,677	193	144	1,219	6,238	1,137	239	66	41	21	352	226	234	138	46	112	36	1,267	64	543	221
東北運輸局	39,961	69,940	11,969	9,872	22,478	84,430	43,593	9,044	4,863	2,786	3,667	13,064	27,516	8,557	4,678	6,778	10,946	5,252	46,898	5,210	8,601	13,199
北陸信越運輸局	6,090	15,320	2,548	2,581	6,391	16,558	5,587	2,485	737	123	144	939	1,322	291	223	855	355	761	1,892	628	106	1,070
中部運輸局	45,595	90,744	19,731	4,242	8,716	33,561	9,837	5,516	1,546	341	415	2,759	3,344	409	468	995	1,956	694	3,565	263	352	777
近畿運輸局	15,101	42,387	9,733	24,037	42,960	180,499	92,819	18,149	22,058	4,017	2,854	11,859	17,317	3,971	4,579	8,053	6,494	3,591	24,592	2,116	2,852	4,250</

参考第2表 月(3区分)、施設所在地(47区分及び運輸局等)、居住地(47区分及び運輸局等)別延べ宿泊者数(従業者数100人以上の施設) (続き)

施設所在地(47区分及び運輸局等)	運輸局等(10区分) 2)、3)														
	大分県	宮崎県	鹿児島県	沖縄県	国外	北海道運輸局	東北運輸局	関東運輸局	北陸信越運輸局	中部運輸局	近畿運輸局	中国運輸局	四国運輸局	九州運輸局	沖縄総合事務局
平成23年2月	32,297	28,827	45,106	43,595	936,612	257,473	296,407	2,135,334	222,683	550,269	865,792	220,803	105,250	410,339	43,595
北海道	1,379	1,770	845	2,632	129,243	167,366	13,924	171,061	3,870	21,140	42,048	7,894	5,295	17,447	2,632
青森県	25	79	25	42	3,101	883	15,438	20,497	291	514	2,596	117	116	423	42
岩手県	6	6	8	7	4,420	475	49,697	13,590	731	644	3,730	73	109	304	7
宮城県	19	9	9	22	1,324	482	47,990	16,311	733	764	1,012	291	40	238	22
秋田県	0	6	3	3	456	591	7,327	6,403	752	1,133	847	164	47	62	3
山形県	2	2	7	25	1,553	84	16,367	5,083	1,006	200	629	143	13	81	25
福島県	0	0	2	6	279	32	21,171	18,713	561	706	229	86	7	1,195	6
茨城県	19	3	0	0	1,186	46	1,526	23,759	784	384	645	263	166	150	0
栃木県	8	25	32	6	671	190	2,730	61,690	939	560	992	108	27	192	6
群馬県	0	337	2	34	2,301	82	1,174	90,674	6,350	4,755	1,564	218	618	404	34
埼玉県	47	77	24	103	721	256	948	13,306	831	803	851	270	100	513	103
千葉県	3,834	2,832	4,478	3,522	97,446	16,027	26,674	244,454	24,266	56,972	71,660	19,273	8,003	39,120	3,522
東京都	5,234	4,455	6,013	7,674	339,599	26,520	43,151	363,185	35,422	56,627	80,471	30,048	16,475	54,928	7,674
神奈川県	532	608	901	1,170	26,037	3,890	7,632	149,521	7,358	17,276	16,240	5,094	2,240	7,829	1,170
新潟県	26	22	23	136	5,809	225	2,476	99,326	38,934	2,431	3,083	234	669	1,832	136
富山県	7	16	27	9	628	71	145	5,192	6,811	2,070	2,353	82	423	147	9
石川県	104	180	97	267	4,810	333	742	22,327	27,611	11,903	18,018	1,818	862	1,952	267
福井県	2	1	5	2	51	28	29	2,097	565	5,875	4,778	125	51	83	2
山梨県	8	4	44	19	1,453	73	230	25,149	1,040	4,620	1,857	316	25	289	19
長野県	40	37	43	68	6,252	124	433	49,573	14,840	13,886	10,885	685	240	387	68
岐阜県	78	74	233	127	4,668	342	445	8,987	1,861	30,127	13,607	2,327	691	1,215	127
静岡県	121	64	105	76	12,298	4,149	2,548	99,242	5,219	60,636	9,230	967	408	1,758	76
愛知県	117	423	188	875	24,025	1,014	1,370	35,506	3,960	55,017	11,049	1,553	778	2,729	875
三重県	783	281	27	14	4,072	340	1,029	12,898	2,158	31,384	24,754	2,296	2,185	1,674	14
滋賀県	55	52	317	60	5,350	189	372	10,889	2,098	9,753	42,763	2,908	1,253	1,833	60
京都府	1,269	671	1,185	638	24,344	4,370	4,061	84,727	5,763	17,592	38,318	7,210	3,202	15,044	638
大阪府	1,319	1,050	2,668	2,386	97,023	5,518	5,556	119,969	7,804	26,355	127,615	17,084	9,763	20,492	2,386
兵庫県	1,161	205	427	299	13,021	980	1,239	23,354	3,358	13,651	112,777	9,824	7,268	5,184	299
奈良県	65	35	46	35	888	240	277	8,603	678	1,408	6,976	514	242	684	35
和歌山県	23	32	9	66	6,033	447	554	6,733	783	13,103	52,073	2,478	989	1,162	66
鳥取県	20	5	7	12	460	25	59	1,479	76	472	5,741	5,682	1,615	394	12
島根県	73	5	7	0	106	29	84	1,286	113	1,895	4,479	7,260	2,186	387	0
岡山県	28	54	45	44	1,059	113	155	3,683	221	745	3,077	5,488	831	552	44
広島県	382	187	548	172	5,504	841	668	24,509	879	4,249	13,207	26,157	2,524	5,282	172
山口県	345	102	189	50	577	92	224	4,946	95	762	7,168	14,636	939	7,873	50
徳島県	29	18	29	38	231	80	91	1,855	60	324	1,686	373	1,820	326	38
香川県	67	103	82	52	1,245	537	778	7,859	957	3,824	12,097	4,041	8,168	906	52
愛媛県	82	52	62	18	1,825	586	337	9,321	443	1,558	9,061	6,266	10,431	1,105	18
高知県	65	50	15	42	346	252	717	7,808	1,102	1,504	10,649	3,026	5,319	614	42
福岡県	4,363	3,504	5,826	1,566	12,798	1,378	1,862	40,804	1,363	5,891	17,997	8,270	1,660	72,186	1,566
佐賀県	411	264	285	138	1,851	262	355	3,894	98	7,574	1,436	1,298	288	12,586	138
長崎県	1,454	1,564	2,145	356	12,927	956	1,042	16,923	1,374	6,344	9,985	5,261	622	40,002	356
熊本県	596	1,255	1,274	2,103	24,939	256	469	7,017	156	944	2,078	1,685	251	16,757	2,103
大分県	6,033	655	251	96	18,797	464	155	4,228	270	778	2,355	1,459	616	13,942	96
宮崎県	279	4,672	671	107	1,005	566	713	9,342	257	1,423	1,609	841	844	8,882	107
鹿児島県	973	2,418	15,137	419	6,676	1,353	1,005	18,117	1,118	4,981	8,194	2,603	732	33,216	419
沖縄県	814	563	740	18,059	27,204	14,316	10,438	159,444	6,724	44,712	51,323	11,994	4,099	15,978	18,059
運輸局等(再掲) 2)															
北海道運輸局	1,379	1,770	845	2,632	129,243	167,366	13,924	171,061	3,870	21,140	42,048	7,894	5,295	17,447	2,632
東北運輸局	52	102	54	105	11,133	2,547	157,990	80,597	4,074	3,961	9,043	874	332	2,303	105
関東運輸局	9,682	8,341	11,494	12,528	469,414	47,084	84,065	971,738	76,990	141,997	174,280	55,590	27,654	103,425	12,528
北陸信越運輸局	177	255	190	480	17,499	753	3,796	176,418	88,196	30,290	34,339	2,819	2,194	4,318	480
中部運輸局	1,101	843	558	1,094	45,114	5,873	5,421	158,730	13,763	183,039	63,418	7,268	4,113	7,459	1,094
近畿運輸局	3,892	2,045	4,652	3,484	146,659	11,744	12,059	254,275	20,484	81,862	380,522	40,018	22,717	44,399	3,484
中国運輸局	848	353	796	278	7,706	1,100	1,190	35,903	1,384	8,123	33,672	59,223	8,095	14,488	278
四国運輸局	243	223	188	150	3,647	1,455	1,923	26,843	2,562	7,210	33,493	13,706	25,738	2,951	150
九州運輸局	14,109	14,332	25,589	4,785	78,993	5,235	5,601	100,325	4,636	27,935	43,654	21,417	5,013	197,571	4,785
沖縄総合事務局	814	563	740	18,059	27,204	14,316	10,438	159,444	6,724	44,712	51,323	11,994	4,099	15,978	18,059

1)居住地不詳を含む。  
 2)長野県は北陸信越運輸局、福井県は中部運輸局に含まれる。  
 3)宿泊目的割合不詳を含む。

参考第2表 月(3区分)、施設所在地(47区分及び運輸局等)、居住地(47区分及び運輸局等)別延べ宿泊者数  
(従業者数100人以上の施設) (続き)

施設所在地(47区分 及び運輸局等)	居住地(47区分)3)																					
	総数 1)、3)	北海道	青森県	岩手県	宮城県	秋田県	山形県	福島県	茨城県	栃木県	群馬県	埼玉県	千葉県	東京都	神奈川県	新潟県	富山県	石川県	福井県	山梨県	長野県	岐阜県
平成23年3月	5,469,734	283,725	22,247	20,065	61,287	20,537	14,744	42,689	42,230	32,521	34,333	144,653	174,241	1,104,934	294,372	67,471	30,932	48,206	21,527	20,521	51,572	60,012
北海道	444,593	195,890	4,735	616	1,740	548	502	1,131	1,832	938	2,367	7,213	8,618	84,492	16,416	1,028	477	516	221	818	1,046	1,573
青森県	21,631	619	6,171	367	1,365	380	90	222	144	115	99	917	1,147	4,504	947	41	9	4	7	56	161	10
岩手県	45,569	374	2,553	11,725	3,789	1,011	211	122	88	91	39	427	354	5,540	701	333	15	8	1	4	4	134
宮城県	41,443	734	556	605	20,585	510	2,386	983	284	313	55	560	1,402	4,162	813	3,816	481	25	14	79	83	10
秋田県	11,640	62	412	182	474	3,488	132	362	80	17	22	102	85	2,205	342	31	19	16	8	25	59	26
山形県	23,152	118	90	60	3,522	5,371	2,537	430	77	55	51	323	492	2,608	513	377	26	24	23	8	39	15
福島県	32,081	219	39	186	732	15	290	11,022	546	199	127	529	806	5,936	458	169	7	4	30	155	75	19
茨城県	19,270	19	3	43	80	51	77	263	4,072	395	541	1,520	1,142	2,767	809	190	6	6	13	87	271	11
栃木県	31,053	36	64	57	1,160	76	116	1,206	2,621	7,710	424	3,765	2,414	8,738	1,114	95	38	22	2	89	136	40
群馬県	55,463	16	69	12	303	23	88	184	1,556	1,690	11,468	7,766	3,526	12,826	3,792	3,267	386	117	15	470	2,222	246
埼玉県	18,587	175	51	63	1,426	78	48	2,366	154	193	96	5,688	437	4,249	746	190	58	77	33	79	159	51
千葉県	373,786	8,469	1,353	1,286	3,942	1,114	1,386	3,125	4,755	2,865	2,668	12,478	45,356	55,126	18,081	3,330	1,362	2,204	830	1,578	3,423	2,683
東京都	727,945	18,403	3,262	2,743	6,956	3,448	2,843	6,995	6,727	4,352	3,561	20,957	19,307	245,885	24,966	8,374	2,899	3,478	2,349	2,928	6,715	2,971
神奈川県	188,576	2,958	437	354	1,609	532	578	1,680	2,051	1,928	1,191	7,412	7,874	60,123	1,359	449	658	318	1,073	1,607	893	
新潟県	83,607	346	65	102	2,364	178	655	6,088	668	382	1,111	5,759	3,742	21,656	5,420	25,462	495	408	77	262	829	601
富山県	16,445	105	9	2	63	25	95	94	51	32	91	281	574	2,867	607	557	3,946	598	158	9	244	340
石川県	81,568	449	22	28	441	38	194	278	404	163	363	1,304	1,013	12,834	2,647	1,265	4,682	18,099	2,145	107	979	1,729
福井県	13,866	11	0	5	5	3	80	6	18	46	21	76	89	1,656	200	43	178	524	3,256	173	94	337
山梨県	26,576	35	11	7	27	4	0	45	407	169	197	1,094	1,279	7,021	2,394	189	18	24	15	4,604	602	305
長野県	70,300	108	34	39	78	28	38	643	700	474	649	2,749	3,051	16,232	4,320	1,275	843	540	188	614	11,488	1,639
岐阜県	68,348	190	4	5	73	66	15	117	627	132	119	705	605	4,163	1,251	280	938	696	421	214	793	14,879
静岡県	166,115	4,029	127	98	309	107	106	477	1,318	644	808	4,562	4,093	28,612	20,974	851	212	1,346	281	1,141	1,725	2,365
愛知県	163,005	1,598	80	74	395	61	106	168	748	384	244	3,574	4,315	33,268	9,520	849	969	1,440	550	426	2,480	4,009
三重県	101,694	832	120	6	86	59	34	149	355	103	101	852	1,183	9,443	2,356	467	219	886	381	593	717	3,141
滋賀県	100,080	1,456	57	16	315	371	44	70	419	99	231	1,139	980	19,084	1,989	1,039	1,551	1,590	399	120	574	1,145
京都府	266,365	6,129	294	298	1,026	462	378	1,012	2,359	1,430	1,461	10,146	9,763	77,377	22,756	5,273	2,131	2,753	1,255	1,071	2,651	2,084
大阪府	574,374	8,717	430	286	1,864	1,384	835	867	2,898	1,222	1,404	14,091	19,283	118,652	34,204	2,050	4,095	5,164	3,385	830	3,107	4,258
兵庫県	243,289	1,794	101	108	399	173	52	157	790	277	273	3,172	4,562	22,736	5,193	293	941	1,227	849	214	612	4,656
奈良県	28,916	351	31	9	150	28	23	112	174	109	82	896	919	8,614	2,279	334	148	219	73	204	323	202
和歌山県	100,634	971	68	12	269	12	26	259	283	76	42	664	631	6,653	1,357	204	193	206	319	127	635	1,246
鳥取県	19,493	257	0	2	4	0	3	35	55	4	6	83	93	1,393	221	6	22	55	33	40	94	39
島根県	21,564	149	2	13	6	0	6	16	20	6	23	100	131	1,194	214	36	24	7	475	29	178	439
岡山県	25,650	364	7	10	19	12	16	15	78	267	54	417	532	4,363	1,234	33	63	48	39	31	140	192
広島県	107,522	1,321	106	26	837	34	75	312	495	513	244	2,539	3,182	22,454	6,816	992	195	272	310	176	275	598
山口県	45,485	362	12	42	10	0	4	41	66	54	57	414	337	6,049	712	96	36	26	43	38	108	81
徳島県	15,329	127	8	0	31	10	7	0	34	16	31	191	235	1,455	355	8	20	35	15	11	41	47
香川県	47,587	706	80	59	157	20	52	49	186	98	127	781	682	6,205	1,481	218	170	532	138	46	300	451
愛媛県	49,218	1,061	35	10	202	28	21	48	125	69	123	553	595	8,804	1,171	75	99	191	57	36	348	260
高知県	34,487	661	28	23	198	12	19	35	90	62	27	619	680	7,855	1,260	123	111	171	59	20	236	199
福岡県	185,340	2,322	65	27	702	35	98	140	546	1,184	210	3,115	3,299	38,490	5,873	602	232	639	875	129	330	631
佐賀県	23,024	166	0	1	23	13	7	21	17	26	31	158	203	3,414	298	36	16	9	29	5	34	26
長崎県	97,821	2,108	37	39	334	108	47	161	305	602	171	1,163	1,325	12,047	2,498	270	127	615	617	116	605	725
熊本県	64,879	403	21	14	355	12	16	25	110	290	41	1,763	477	4,746	1,112	66	98	347	23	72	116	307
大分県	98,190	715	28	15	20	2	3	51	82	14	32	365	442	2,500	807	32	23	28	75	23	97	153
宮崎県	19,789	361	2	0	154	30	4	44	64	5	48	144	174	2,489	405	28	15	31	4	9	114	44
鹿児島県	93,005	2,120	148	54	699	38	36	78	240	141	212	1,081	1,065	11,680	2,370	137	149	315	226	94	605	474
沖縄県	381,380	15,309	420	336	1,989	539	365	985	2,511	2,567	2,990	10,446	11,747	99,167	20,257	1,682	1,741	2,006	893	1,488	4,098	3,728
運輸局等(再掲)2)																						
北海道運輸局	444,593	195,890	4,735	616	1,740	548	502	1,131	1,832	938	2,367	7,213	8,618	84,492	16,416	1,028	477	516	221	818	1,046	1,573
東北運輸局	175,516	2,126	9,821	13,125	30,467	10,775	5,646	13,141	1,219	790	393	2,858	4,286	24,955	3,774	4,767	557	81	83	327	421	214
関東運輸局	1,441,256	30,111	5,250	4,565	15,503	5,326	5,136	15,864	22,343	19,302	20,146	60,680	81,335	377,335	112,025	16,994	5,216	6,586	3,575	10,908	15,135	7,200
北陸信越運輸局	251,920	1,008	130	171	2,946	269	982	7,103	1,823	1,051	2,214	10,093	8,380	53,589	12,994	28,559	9,966	19,645	2,568	992	13,540	4,309
中部運輸局	513,028	6,660	331	188	868	296	341	917	3,066	1,309	1,293	9,769	10,285	77,142	34,301	2,490						

参考第2表 月(3区分)、施設所在地(47区分及び運輸局等)、居住地(47区分及び運輸局等)別延べ宿泊者数(従業者数100人以上の施設) (続き)

施設所在地(47区分 及び運輸局等)	静岡県	愛知県	三重県	滋賀県	京都府	大阪府	兵庫県	奈良県	和歌山県	鳥取県	島根県	岡山県	広島県	山口県	徳島県	香川県	愛媛県	高知県	福岡県	佐賀県	長崎県	熊本県
平成23年3月	105,152	308,002	56,888	44,951	105,829	470,875	205,246	43,787	36,422	12,802	17,753	51,184	102,848	38,219	16,014	31,159	31,477	14,707	214,454	21,126	35,040	41,817
北海道	3,336	12,113	1,276	998	3,347	22,719	9,476	1,395	829	157	143	1,505	1,954	617	654	613	713	734	6,260	296	425	1,728
青森県	63	129	17	12	72	449	206	47	27	0	3	2	10	4	9	8	8	12	92	2	12	11
岩手県	269	150	186	17	169	878	139	24	2	4	16	4	40	13	38	0	5	16	113	0	1	4
宮城県	483	187	14	10	39	1,025	49	18	4	1	3	19	334	2	7	4	4	11	77	1	2	2
秋田県	95	93	20	14	15	70	34	7	9	0	0	8	15	2	5	7	5	0	68	0	17	8
山形県	40	418	18	249	57	132	44	10	14	19	14	60	29	10	5	14	33	6	149	9	1	5
福島県	268	42	114	54	66	129	33	0	1	2	0	57	59	4	0	4	8	0	98	2	30	0
茨城県	128	94	60	3	40	389	275	31	82	0	0	61	54	11	3	0	79	0	91	0	0	23
栃木県	106	260	21	11	29	167	132	19	3	5	18	23	53	5	0	13	10	8	39	13	4	14
群馬県	993	1,960	42	28	149	597	137	22	199	0	6	4	24	4	217	158	0	0	28	19	64	7
埼玉県	121	242	38	30	103	282	113	30	36	10	5	46	93	29	10	8	32	30	266	16	39	17
千葉県	6,090	16,186	2,867	2,265	4,744	21,720	10,542	2,180	1,197	322	478	2,867	4,539	1,519	735	853	1,461	422	8,983	612	1,157	1,836
東京都	7,710	16,649	3,382	2,412	7,676	25,379	14,814	2,977	1,533	1,105	1,295	3,913	7,898	2,847	1,369	2,350	3,278	1,880	16,551	1,610	2,654	4,701
神奈川県	4,606	4,882	781	526	1,640	5,081	2,496	500	203	180	190	698	1,432	510	207	369	392	252	2,416	253	449	598
新潟県	283	1,278	100	123	509	772	271	89	37	18	16	96	103	15	81	32	54	15	423	15	43	46
富山県	1,147	926	96	123	301	1,448	409	73	19	4	15	48	42	13	24	213	14	3	73	4	27	17
石川県	1,875	6,807	999	1,653	2,189	7,795	2,607	1,082	193	30	196	556	500	231	198	241	105	102	1,426	48	65	59
福井県	224	1,988	299	425	808	1,972	431	483	53	23	130	15	13	39	14	14	5	6	33	2	5	6
山梨県	1,245	1,023	440	39	155	850	208	171	77	3	2	28	143	8	4	4	26	16	58	0	149	10
長野県	1,332	6,467	697	433	852	1,875	1,264	567	128	26	23	83	89	20	28	100	143	30	146	21	23	26
岐阜県	1,654	15,957	1,784	846	1,332	4,904	1,525	714	238	53	205	200	960	77	57	131	64	39	238	22	300	13
静岡県	34,714	17,968	1,455	726	1,144	2,840	1,008	534	253	211	41	294	321	92	63	105	233	38	532	35	40	301
愛知県	4,534	56,957	3,209	951	1,451	6,080	3,358	581	283	105	103	552	952	168	132	234	252	88	1,785	100	340	301
三重県	1,625	18,043	16,593	1,822	4,498	19,461	5,285	4,137	1,153	93	862	800	657	120	218	676	939	303	590	10	29	70
滋賀県	1,402	7,839	937	11,935	7,487	19,441	3,892	1,596	562	147	234	932	2,866	200	237	393	380	161	2,962	53	224	211
京都府	6,343	10,990	2,043	1,999	21,195	10,700	5,940	2,139	1,098	812	708	1,832	3,633	1,637	832	1,310	1,380	613	10,131	1,002	1,459	2,293
大阪府	6,275	24,725	5,559	3,485	7,167	120,006	16,844	4,126	3,590	2,163	2,565	5,656	12,072	3,499	1,862	3,423	3,724	2,262	15,559	1,263	3,856	3,552
兵庫県	1,583	8,892	2,621	3,276	9,864	43,359	75,541	4,511	2,099	1,506	786	7,173	4,646	900	2,203	4,055	1,914	952	2,740	327	503	585
奈良県	666	1,238	187	159	649	1,606	672	2,955	136	42	40	134	392	173	80	138	97	68	674	50	290	50
和歌山県	1,658	13,227	2,539	2,322	4,312	26,022	6,252	3,555	17,003	208	147	782	1,697	224	448	444	317	118	2,160	13	178	151
鳥取県	79	359	256	390	852	4,050	2,187	307	108	2,529	474	1,292	1,702	249	197	304	322	84	595	29	27	53
島根県	381	735	822	204	667	3,096	1,377	376	274	510	4,324	861	1,675	658	103	424	795	83	705	140	29	31
岡山県	270	384	215	222	671	1,792	1,073	297	80	198	238	3,760	1,679	172	108	375	265	195	544	13	23	55
広島県	903	4,346	679	756	1,784	8,375	4,589	867	388	755	1,868	1,986	21,479	1,620	1,185	693	1,488	423	3,452	310	449	595
山口県	378	535	127	159	551	3,400	1,390	214	118	167	343	1,128	5,370	9,306	99	428	423	84	5,943	1,617	436	460
徳島県	43	300	100	331	331	975	477	86	69	54	24	154	197	42	1,221	354	274	153	150	14	20	28
香川県	787	3,213	610	874	2,703	6,341	3,529	915	445	209	210	987	1,949	1,278	766	5,812	1,265	689	694	85	128	230
愛媛県	413	1,981	347	412	1,150	7,109	2,613	563	177	165	176	1,398	4,023	655	841	2,361	6,966	890	1,228	48	92	148
高知県	320	1,662	314	521	1,465	4,516	2,932	416	191	103	227	977	1,569	247	345	1,297	952	2,808	565	45	78	73
福岡県	1,041	4,406	614	549	1,881	12,038	3,990	760	247	158	651	1,209	2,873	3,812	210	288	577	212	48,817	2,533	6,589	4,736
佐賀県	217	788	41	39	163	1,255	340	120	28	37	32	962	1,536	273	41	53	98	36	4,429	4,087	1,515	437
長崎県	1,250	4,683	669	501	2,521	9,662	2,481	647	197	80	206	1,535	2,297	2,085	126	337	353	131	18,883	2,170	7,991	3,914
熊本県	358	927	141	171	492	3,776	1,075	219	99	49	100	952	1,243	1,270	93	99	306	50	14,857	1,009	1,861	8,021
大分県	286	699	169	146	377	2,883	681	183	68	55	58	352	1,138	948	41	144	585	79	7,642	641	1,154	1,051
宮崎県	231	498	65	39	103	956	244	46	20	4	18	83	551	51	2	22	39	20	1,732	166	259	428
鹿児島県	860	3,209	344	446	1,150	9,334	2,419	598	250	100	71	1,172	2,282	1,002	140	476	281	64	13,176	1,322	1,146	2,795
沖縄県	6,467	31,547	2,981	2,245	6,909	43,169	9,852	2,600	2,602	380	489	3,928	5,665	1,558	756	1,778	813	521	16,281	1,099	1,088	1,877
運輸局等(再掲) 2)																						
北海道運輸局	3,336	12,113	1,276	998	3,347	22,719	9,476	1,395	829	157	143	1,505	1,954	617	654	613	713	734	6,260	296	425	1,728
東北運輸局	1,218	1,019	369	356	418	2,683	505	106	57	26	36	150	487	35	64	37	63	45	597	14	63	30
関東運輸局	20,999	41,296	7,631	5,314	14,536	54,465	28,717	5,930	3,330	1,625	1,994	7,640	14,236	4,933	2,545	3,755	5,278	2,608	28,432	2,523	4,516	7,206
北陸信越運輸局	4,637	15,478	1,892	2,332	3,851	11,890	4,551	1,811	377	78	250	783	734	279	331	586	316	150	2,068	88	158	148
中部運輸局	42,751	110,913	23,340	4,770	9,233	35,257	11,607	6,449	1,980	485	1,341	1,861	2,903	496	484	1,160	1,493	474	3,178	169	714	691
近畿運輸局	17,927	66,911	13,886	23,176	50,674	221,134	109,141	18,882	24,488	4,878	4,480	16,509	25,306									

参考第2表 月(3区分)、施設所在地(47区分及び運輸局等)、居住地(47区分及び運輸局等)別延べ宿泊者数  
(従業者数100人以上の施設) (続き)

施設所在地(47区分 及び運輸局等)	運輸局等(10区分) 2)、3)														
	大分県	宮崎県	鹿児島県	沖縄県	国外	北海道 運輸局	東北 運輸局	関東 運輸局	北陸信越 運輸局	中部 運輸局	近畿 運輸局	中国 運輸局	四国 運輸局	九州 運輸局	沖縄総合 事務局
平成23年 3月	31,180	30,984	47,978	50,238	460,634	283,725	181,569	1,847,805	198,181	551,581	907,110	222,806	93,357	422,579	50,238
北海道	692	1,510	833	1,107	27,688	195,890	9,272	122,694	3,067	18,519	38,764	4,376	2,714	11,744	1,107
青森県	3	7	4	0	625	619	8,595	7,929	215	226	813	19	37	131	0
岩手県	6	0	1	5	753	374	19,411	7,244	360	740	1,229	77	59	125	5
宮城県	0	6	9	4	220	734	25,625	7,668	4,405	708	1,145	359	26	97	4
秋田県	0	5	7	3	160	62	5,050	2,878	125	242	149	25	17	105	3
山形県	5	0	2	0	257	118	12,010	4,127	466	514	506	132	58	171	0
福島県	35	0	13	2	11	219	12,284	8,756	255	473	283	122	12	178	2
茨城県	0	3	0	11	522	19	517	11,333	473	306	820	126	82	117	11
栃木県	2	0	7	2	165	36	2,679	26,875	291	429	361	104	31	79	2
群馬県	0	0	0	5	750	16	679	43,094	5,992	3,256	1,132	38	375	118	5
埼玉県	54	134	17	68	301	175	4,032	11,642	484	485	594	183	80	543	68
千葉県	2,539	1,385	3,121	6,951	64,183	8,469	12,206	142,907	10,319	28,656	42,648	9,725	3,471	19,633	6,951
東京都	2,747	2,633	3,453	4,679	167,268	18,403	26,247	328,683	21,466	33,061	54,791	17,058	8,877	34,349	4,679
神奈川県	461	410	633	573	13,354	2,958	5,190	122,375	4,073	11,480	10,446	3,010	1,220	5,220	573
新潟県	30	30	18	188	2,003	346	9,452	39,000	27,194	2,339	1,801	248	182	605	188
富山県	14	14	7	11	161	105	288	4,512	5,345	2,667	2,373	122	254	156	11
石川県	15	93	41	329	2,237	449	1,001	18,835	25,025	13,555	15,519	1,513	646	1,747	329
福井県	2	0	3	0	54	11	99	2,279	839	6,104	4,172	220	39	51	0
山梨県	38	4	2	16	189	35	94	17,165	833	3,028	1,500	184	50	261	16
長野県	20	32	27	33	1,317	108	860	28,789	14,146	10,323	5,119	241	301	295	33
岐阜県	54	28	19	95	2,083	190	280	7,816	2,707	34,695	9,559	1,495	291	674	95
静岡県	33	84	47	70	4,976	4,029	1,224	62,152	4,134	56,783	6,505	959	439	1,072	70
愛知県	141	311	148	1,009	13,627	1,598	884	52,479	5,738	69,259	12,704	1,880	706	3,126	1,009
三重県	291	111	68	28	1,128	832	454	14,986	2,289	39,783	36,356	2,532	2,136	1,169	28
滋賀県	339	64	288	49	2,550	1,456	873	24,061	4,754	11,722	44,913	4,379	1,171	4,141	49
京都府	1,234	674	2,141	1,143	19,878	6,129	3,470	126,363	12,808	22,715	43,071	8,622	4,135	18,934	1,143
大阪府	1,743	2,031	4,004	3,592	68,793	8,717	5,666	192,584	14,416	44,202	155,218	25,955	11,271	32,008	3,592
兵庫県	1,273	199	462	243	8,598	1,794	990	37,217	3,073	18,601	138,650	15,011	9,124	6,089	243
奈良県	50	55	113	31	1,010	351	353	13,277	1,024	2,366	6,177	781	383	1,291	31
和歌山県	61	21	37	34	2,448	971	646	9,833	1,238	18,989	59,466	3,058	1,327	2,621	34
鳥取県	12	6	35	8	144	257	44	1,895	177	766	7,894	6,246	907	757	8
島根県	142	41	25	10	6	149	43	1,717	245	2,852	5,994	8,028	1,405	1,113	10
岡山県	100	55	100	101	573	364	79	6,976	284	1,100	4,135	6,047	943	890	101
広島県	440	265	790	366	3,973	1,321	1,390	36,419	1,734	6,836	16,759	27,708	3,789	6,301	366
山口県	485	248	324	243	304	362	109	7,727	266	1,164	5,832	16,314	1,034	9,513	243
徳島県	24	20	41	28	190	127	56	2,328	104	505	2,269	471	2,002	297	28
香川県	164	69	124	61	628	706	417	9,606	1,220	5,199	14,807	4,633	8,532	1,494	61
愛媛県	192	218	104	44	991	1,061	344	11,476	713	3,058	12,024	6,417	11,058	2,030	44
高知県	76	93	39	34	127	661	315	10,613	641	2,554	10,041	3,123	5,402	969	34
福岡県	4,678	4,140	5,834	1,147	7,164	2,322	1,067	52,846	1,803	7,567	19,465	8,703	1,287	77,327	1,147
佐賀県	746	333	214	101	812	166	65	4,152	95	1,101	1,945	2,840	228	11,761	101
長崎県	1,908	1,979	2,817	589	3,789	2,108	726	18,227	1,617	7,944	16,009	6,203	947	39,662	589
熊本県	1,481	2,030	2,440	441	10,905	403	443	8,611	627	1,756	5,832	3,614	548	31,699	441
大分県	6,125	747	793	221	5,966	715	119	4,265	180	1,382	4,338	2,551	849	18,153	221
宮崎県	264	7,184	895	245	583	361	234	3,338	188	842	1,408	707	83	10,928	245
鹿児島県	1,177	2,702	17,175	564	2,103	2,120	1,053	16,883	1,206	5,113	14,197	4,627	961	39,493	564
沖縄県	1,284	1,010	703	25,754	15,067	15,309	4,634	151,173	9,527	45,616	67,377	12,020	3,868	23,342	25,754
運輸局等(再掲) 2)	692	1,510	833	1,107	27,688	195,890	9,272	122,694	3,067	18,519	38,764	4,376	2,714	11,744	1,107
北海道運輸局	49	18	36	14	2,026	2,126	82,975	38,602	5,826	2,903	4,125	734	209	807	14
東北運輸局	5,841	4,569	7,233	12,305	246,732	30,111	51,644	704,074	43,931	80,701	112,292	30,428	14,186	60,320	12,305
関東運輸局	79	169	93	561	5,718	1,008	11,601	91,136	71,710	28,884	24,812	2,124	1,383	2,803	561
北陸信越運輸局	521	534	285	1,202	21,868	6,660	2,941	139,712	15,707	206,624	69,296	7,086	3,611	6,092	1,202
中部運輸局	4,700	3,044	7,045	5,092	103,277	19,418	11,998	403,335	37,313	118,595	447,495	57,806	27,411	65,084	5,092
近畿運輸局	1,179	615	1,274	728	5,000	2,453	1,665	54,734	2,706	12,718	40,614	64,343	8,078	18,574	728
中国運輸局	456	400	308	167	1,936	2,555	1,132	34,023	2,678	11,316	39,141	14,644	26,994	4,790	167
四国運輸局	16,379	19,115	30,168	3,308	31,322	8,195	3,707	108,322	5,716	25,705	63,194	29,245	4,903	229,023	3,308
九州運輸局	1,284	1,010	703	25,754	15,067	15,309	4,634	151,173	9,527	45,616	67,377	12,020	3,868	23,342	25,754

1)居住地不詳を含む。  
2)長野県は北陸信越運輸局、福井県は中部運輸局に含まれる。  
3)宿泊目的割合不詳を含む。



参考第3表 月(3区分)、施設所在地(47区分及び運輸局等)、居住地(47区分及び運輸局等)別延べ宿泊者数<観光目的の宿泊者が50%以上の施設>  
(従業者数100人以上の施設)

施設所在地(47区分 及び運輸局等)	居住地(47区分)																				
	総数 (1)	北海道	青森県	岩手県	宮城県	秋田県	山形県	福島県	茨城県	栃木県	群馬県	埼玉県	千葉県	東京都	神奈川県	新潟県	富山県	石川県	福井県	山梨県	長野県
平成23年1～3月計	12,304,247	705,858	77,874	108,565	194,439	56,471	55,892	99,812	135,376	108,188	128,658	399,489	416,172	2,206,004	645,980	146,787	60,165	107,295	40,405	60,800	119,710
北海道	1,473,915	508,750	15,639	1,233	5,661	1,238	1,399	2,245	5,623	3,627	8,773	28,346	24,618	282,573	54,639	2,466	1,276	1,402	596	1,904	2,652
青森県	89,455	1,090	20,130	3,300	1,956	1,997	277	1,068	857	786	753	4,604	5,459	20,695	4,664	196	40	4	19	236	479
岩手県	181,046	838	13,257	67,068	21,254	7,463	1,106	1,142	865	653	199	2,624	3,003	20,511	5,418	1,038	50	37	49	45	133
宮城県	173,569	1,652	2,330	4,804	95,349	3,031	9,852	6,367	2,795	1,545	654	5,022	4,031	16,742	4,738	4,609	562	133	45	512	423
秋田県	24,797	590	2,461	841	1,098	8,308	842	696	59	65	38	221	261	4,616	448	71	51	29	47	52	569
山形県	52,080	35	84	273	4,140	14,038	19,933	641	187	139	132	621	687	2,906	449	1,668	19	4	21	2	105
福島県	114,695	254	339	1,378	4,311	241	1,472	42,123	7,493	2,354	722	4,094	5,011	16,658	2,775	1,026	20	10	22	256	389
茨城県	45,885	33	0	38	355	67	522	2,700	14,448	2,894	2,367	6,174	4,626	6,602	2,179	416	21	4	2	365	1,121
栃木県	148,128	120	57	185	3,404	119	371	2,101	14,239	32,843	2,362	23,645	14,007	41,017	6,299	720	26	24	15	538	554
群馬県	262,375	104	158	41	1,116	60	260	851	9,611	7,513	53,511	44,042	21,031	64,904	18,702	9,557	621	645	27	1,463	6,564
埼玉県	12,843	192	58	62	168	51	191	239	163	265	118	4,980	482	1,754	805	354	72	130	45	157	244
千葉県	1,380,374	70,406	10,460	16,784	16,776	7,986	5,953	13,536	19,668	16,769	13,886	53,794	116,195	197,540	70,544	13,723	4,956	7,471	3,132	7,411	23,266
東京都	919,555	21,223	5,056	4,070	7,775	3,757	3,898	7,183	8,397	6,175	5,219	24,126	20,137	248,052	30,434	9,771	3,265	4,309	2,018	4,173	10,593
神奈川県	410,507	4,922	990	1,165	2,827	966	1,391	2,389	5,884	5,800	3,707	22,971	23,191	120,370	113,175	3,387	826	840	485	2,967	4,370
新潟県	328,120	1,602	86	266	623	205	1,141	2,824	3,906	1,800	4,545	31,413	21,694	116,065	32,968	66,805	769	291	93	391	1,834
富山県	27,905	19	0	0	32	2	100	82	36	86	206	406	615	1,279	376	922	11,533	816	212	494	410
石川県	222,100	765	178	199	709	56	383	491	977	499	927	4,334	2,987	32,212	5,445	2,435	13,172	57,079	6,167	405	2,446
福井県	35,615	30	3	4	25	8	88	15	6	59	76	114	101	2,583	540	71	355	1,042	9,878	356	161
山梨県	111,774	209	61	22	102	15	26	229	2,094	691	899	5,037	5,803	26,964	9,683	777	80	59	39	18,943	1,821
長野県	247,056	375	119	88	104	75	111	779	2,931	1,085	1,792	10,438	12,685	62,711	18,545	2,513	3,565	1,675	519	2,275	17,978
岐阜県	194,569	763	23	59	217	131	85	337	903	286	386	2,330	2,644	12,645	3,386	586	2,139	1,559	913	563	1,908
静岡県	482,515	714	374	473	1,158	213	423	1,615	4,872	2,490	3,759	18,766	16,864	95,717	73,557	2,530	397	1,448	310	4,631	5,334
愛知県	112,535	455	25	48	271	10	117	33	237	174	130	783	920	9,242	3,892	748	254	257	228	574	2,047
三重県	266,828	1,271	862	50	257	109	98	267	1,034	264	214	2,855	3,421	24,947	6,163	914	489	2,425	901	1,215	1,960
滋賀県	228,350	1,528	128	35	440	384	120	150	496	255	371	1,871	1,525	29,525	3,384	1,188	2,188	2,527	1,301	547	1,586
京都府	669,247	14,420	1,145	1,391	3,651	1,251	1,335	2,733	7,487	3,979	4,199	27,010	24,249	167,631	51,472	7,584	4,450	5,752	3,254	2,735	6,816
大阪府	547,839	9,811	570	1,416	1,877	1,295	1,021	607	2,923	2,030	4,040	11,371	18,229	70,615	26,937	1,487	3,063	5,313	2,813	348	3,723
兵庫県	472,960	1,987	155	191	1,224	84	91	150	939	404	406	2,790	8,204	25,815	5,863	311	1,136	3,038	1,354	876	1,172
奈良県	69,771	839	129	168	239	77	78	266	494	355	318	2,243	2,318	17,678	4,726	672	499	507	187	479	631
和歌山県	251,865	1,502	139	105	508	40	102	400	517	227	176	1,328	1,282	13,104	2,823	389	237	346	540	492	1,276
鳥取県	35,518	242	0	0	0	0	36	2	37	19	2	52	20	642	78	2	11	8	19	38	90
島根県	56,117	274	41	37	39	5	14	61	82	37	33	429	330	2,906	559	59	46	35	531	68	275
岡山県	23,568	324	0	5	9	0	23	16	32	238	19	98	69	1,708	208	14	23	16	7	41	179
広島県	75,755	635	21	6	299	17	12	278	198	357	91	983	820	12,360	2,499	778	62	202	112	37	360
山口県	96,213	293	32	79	94	8	52	60	51	77	50	387	306	6,099	635	99	35	24	92	33	123
徳島県	16,780	0	0	0	0	0	0	0	0	0	0	0	0	0	0	0	0	0	0	0	0
香川県	74,557	680	166	165	463	11	125	225	249	97	154	955	747	7,477	1,645	372	168	775	297	66	673
愛媛県	75,781	1,060	46	44	221	48	41	178	237	118	223	997	1,021	8,653	1,675	97	153	262	141	56	678
高知県	49,276	662	75	46	451	25	124	39	181	88	151	793	727	6,596	945	172	209	80	19	633	
福岡県	165,193	1,132	72	32	326	186	55	600	316	1,002	480	2,485	1,521	21,036	1,861	57	55	163	203	93	228
佐賀県	57,891	492	11	7	134	12	5	290	57	81	90	322	288	6,394	372	44	32	16	57	5	94
長崎県	270,928	3,868	133	137	836	233	572	356	829	988	1,340	3,418	3,187	30,417	6,107	528	317	873	789	325	1,747
熊本県	139,579	964	12	47	635	3	8	20	114	251	41	403	1,395	4,899	565	47	36	347	20	24	76
大分県	262,523	1,284	36	25	96	43	16	52	176	40	44	759	659	6,782	1,172	91	54	138	87	45	162
宮崎県	58,363	1,047	35	39	739	74	30	56	746	55	125	945	561	10,921	1,431	83	13	114	40	19	449
鹿児島県	195,419	2,978	180	136	1,308	284	183	137	566	435	386	2,424	2,497	28,037	4,473	455	343	396	258	340	1,486
沖縄県	1,092,513	44,866	1,998	2,003	11,162	2,245	1,810	3,183	11,364	8,193	10,544	35,692	35,744	297,404	56,726	4,955	2,659	4,541	2,440	4,186	9,892
運輸局等(再掲) 2)																					
北海道運輸局	1,473,915	508,750	15,639	1,233	5,661	1,238	1,399	2,245	5,623	3,627	8,773	28,346	24,618	282,573	54,639	2,466	1,276	1,402	596	1,904	2,652
東北運輸局	635,642	4,459	38,601	77,664	128,108	35,078	33,482	52,037	12,256	5,542	2,498	17,186	18,452	82,128	18,492	8,608	742	217	203	1,103	2,098
関東運輸局	3,291,441	97,209	16,840	22,367	32,523	13,021	12,612	29,228	74,504	72,950	82,069	184,769	205,472	707,203	251,821	38,705	9,867	13,482	5,763	36,017	48,533
北陸信越運輸局	825,181	1,319	383	553	1,468	338	1,735	4,176	7,850	3,470	7,470	46,591	37,981	212,267	57,334	72,675	29,039	59,861	6,991	3,565	22,668
中部運輸局	1,092,062	3,233	1,287	634	1,928	471	811	2,267	7,052	3,273	4,565	24,842	23,950	145,134	87,538	4,849	3,634	6,731	12,230	7,339	11,410

参考第3表 月(3区分)、施設所在地(47区分及び運輸局等)、居住地(47区分及び運輸局等)別延べ宿泊者数<観光目的の宿泊者が50%以上の施設>  
(従業者数100人以上の施設) (続き)

施設所在地(47区分 及び運輸局等)	岐阜県	静岡県	愛知県	三重県	滋賀県	京都府	大阪府	兵庫県	奈良県	和歌山県	鳥取県	島根県	岡山県	広島県	山口県	徳島県	香川県	愛媛県	高知県	福岡県	佐賀県
平成23年1～3月計	141,018	250,494	651,046	129,739	105,388	244,614	932,576	436,572	100,380	83,318	23,280	32,800	97,689	190,763	71,826	29,970	56,795	53,739	25,136	414,165	49,170
北海道	4,460	8,090	30,478	3,396	2,747	11,323	65,662	36,655	3,897	2,651	567	419	4,430	6,603	2,827	3,441	5,216	2,405	1,623	24,040	6,378
青森県	23	329	252	27	22	220	3,575	671	128	34	2	1	37	39	34	49	13	15	0	308	21
岩手県	170	970	287	219	64	730	5,273	1,254	77	36	0	4	51	97	39	48	13	31	51	442	0
宮城県	92	749	844	87	75	292	2,072	313	80	25	23	11	118	544	96	20	23	54	23	320	32
秋田県	409	314	472	20	25	395	469	136	25	20	13	8	36	32	111	17	7	8	0	47	10
山形県	11	80	295	5	242	9	504	22	6	28	6	0	9	4	6	0	10	23	0	90	0
福島県	32	728	367	195	72	113	344	56	20	17	5	0	154	23	8	0	12	6	2	1,136	7
茨城県	24	277	53	22	4	24	136	23	9	0	0	0	1	8	0	0	8	8	0	54	0
栃木県	65	429	814	26	10	92	1,812	110	53	12	18	19	61	158	10	6	73	17	25	112	4
群馬県	664	4,144	7,092	412	600	259	1,683	273	139	209	4	14	198	91	7	701	615	11	168	36	72
埼玉県	46	191	263	102	24	64	247	117	41	27	10	18	54	77	21	17	10	19	14	89	6
千葉県	13,881	29,864	67,838	12,648	9,382	18,511	76,164	35,637	8,381	4,625	1,337	1,645	10,296	19,104	7,048	2,646	3,515	7,069	3,379	36,682	4,195
東京都	4,465	12,913	20,574	5,091	2,930	8,318	30,531	15,760	3,322	1,649	1,204	1,330	4,128	9,944	2,573	1,579	2,579	3,136	1,932	14,796	1,709
神奈川県	1,976	11,521	10,566	1,618	1,028	2,506	8,894	3,579	810	497	267	331	1,229	1,905	764	343	408	787	387	3,014	465
新潟県	864	1,469	1,530	92	131	1,147	1,349	2,134	67	33	3	9	101	52	7	92	18	52	614	2,644	1,419
富山県	440	1,590	1,181	150	293	376	2,929	331	116	139	0	0	29	16	6	18	761	2	0	1	0
石川県	3,576	4,547	14,155	2,265	4,369	6,553	23,269	7,082	3,127	602	210	254	1,260	1,453	458	356	752	453	182	2,877	81
福井県	779	726	4,323	889	1,082	2,034	5,996	1,067	1,922	549	21	121	80	58	6	29	177	5	4	53	7
山梨県	1,748	5,274	4,351	1,010	256	697	2,326	964	307	122	3	6	98	506	20	12	21	47	21	313	6
長野県	4,497	6,135	22,069	3,584	1,613	4,345	11,205	3,525	2,309	759	71	142	173	747	86	83	154	169	90	181	86
岐阜県	36,511	4,511	45,531	4,207	2,491	4,152	16,165	4,907	2,028	776	112	244	1,060	4,672	186	280	466	383	140	1,033	103
静岡県	6,119	83,140	46,691	3,498	2,204	2,950	6,806	2,028	1,484	340	186	56	461	580	110	132	205	244	41	1,086	49
愛知県	4,880	5,056	60,235	3,161	827	1,841	3,882	1,733	536	149	14	12	424	160	27	56	63	117	50	281	12
三重県	11,046	4,584	46,282	42,283	4,375	11,846	50,404	11,481	9,730	2,417	281	1,197	3,281	1,926	224	394	1,640	3,722	959	1,535	29
滋賀県	2,709	3,292	19,107	2,229	32,672	21,527	51,086	11,452	3,925	1,543	1,995	409	2,079	4,957	325	485	973	1,033	622	4,620	193
京都府	5,453	16,715	27,048	5,651	5,987	58,946	30,717	17,568	5,782	3,062	2,104	1,733	4,831	10,732	3,734	2,124	3,318	3,375	1,869	27,572	2,274
大阪府	5,342	7,049	31,510	7,678	4,106	9,048	107,430	18,005	5,394	3,327	1,743	1,838	6,120	12,753	2,802	1,818	2,755	3,627	1,986	14,198	1,022
兵庫県	10,210	3,944	14,145	4,392	7,285	22,495	106,162	160,117	11,118	5,933	2,805	1,148	14,224	7,660	1,337	4,287	10,321	3,442	1,894	3,345	346
奈良県	501	1,204	2,907	610	449	1,742	5,129	1,824	9,648	328	124	111	358	810	325	251	303	206	146	1,398	104
和歌山県	3,675	3,833	28,747	6,971	6,450	10,917	70,953	17,267	9,302	41,920	460	324	2,275	3,759	326	1,082	1,238	712	248	3,602	28
鳥取県	92	66	410	282	579	1,603	7,727	4,595	801	375	4,744	1,240	3,599	2,708	566	720	960	671	311	468	32
島根県	689	1,082	1,860	1,838	477	1,409	7,212	3,601	1,015	721	1,559	14,351	2,888	3,758	962	599	1,555	2,388	414	1,091	180
岡山県	245	46	325	114	176	435	1,496	1,010	389	138	78	234	4,184	1,233	140	66	159	175	80	306	3
広島県	315	376	2,796	347	432	1,120	6,075	2,875	500	272	201	775	1,457	27,366	1,191	1,045	433	814	213	1,583	174
山口県	119	221	997	222	315	978	10,556	4,435	338	267	250	915	1,808	13,038	21,835	220	1,019	859	95	15,170	2,348
徳島県	0	0	0	0	0	0	0	0	0	0	0	0	0	0	0	0	0	0	0	0	0
香川県	1,415	709	5,833	1,154	1,682	5,480	12,716	6,580	1,701	652	331	354	2,590	3,692	2,345	911	5,236	1,572	835	908	122
愛媛県	425	583	3,057	654	735	1,654	12,701	5,085	1,023	493	289	407	4,163	8,861	1,235	1,427	3,055	8,176	1,300	1,257	115
高知県	320	508	1,571	455	976	2,568	7,604	6,474	1,116	462	272	349	2,239	3,318	480	846	1,343	1,561	3,113	748	131
福岡県	271	505	2,146	211	417	1,171	9,327	3,396	298	107	65	267	590	2,250	2,954	131	198	346	93	63,498	2,906
佐賀県	55	486	8,761	51	66	274	2,130	793	150	50	96	58	1,328	4,250	699	81	186	251	70	15,376	9,493
長崎県	1,418	2,668	13,456	1,305	1,160	4,015	21,928	5,140	1,196	536	175	427	2,464	5,977	5,219	355	617	910	356	54,329	6,557
熊本県	159	274	1,005	152	171	422	4,422	976	200	110	58	85	1,511	2,182	2,552	109	189	410	83	24,834	1,749
大分県	290	410	1,294	228	269	784	5,251	1,128	322	150	68	103	627	2,484	2,162	137	346	1,300	340	18,764	1,242
宮崎県	178	446	1,064	122	86	267	2,423	544	151	59	14	51	110	1,091	290	386	177	83	33	4,830	336
鹿児島県	748	2,294	8,701	755	711	1,764	18,526	3,612	835	1,009	159	126	1,790	4,276	1,765	270	668	571	98	25,026	2,865
沖縄県	9,611	16,152	87,763	9,311	5,321	17,198	109,308	30,237	6,562	6,088	1,333	1,654	8,685	14,809	3,908	2,301	4,987	2,474	1,232	40,072	2,259
運輸局等(再掲) 2)																					
北海道運輸局	4,460	8,090	30,478	3,396	2,747	11,323	65,662	36,655	3,897	2,651	567	419	4,430	6,603	2,827	3,441	5,216	2,405	1,623	24,040	6,378
東北運輸局	737	3,170	2,517	553	500	1,759	12,237	2,452	336	160	49	24	405	739	294	134	78	137	76	2,343	70
関東運輸局	22,869	64,613	111,551	20,929	14,234	30,471	121,793	56,463	13,062	7,141	2,843	3,363	16,065	31,793	10,443	5,304	7,229	11,094	5,926	55,096	6,457
北陸信越運輸局	9,377	13,741	38,935	6,091	6,406	12,421	38,752	13,072	5,619	1,533	284	405	1,563	2,268	557	549	1,685	676	886	5,703	1,586
中部運輸局	59,335	98,017	203,062	54,038	10,979	22,823	83,253	21,216	15,700	4,231	614	1,630	5,306	7,396	553	891	2,551	4,471	1,194	3,988	200
近畿運輸局	27,890	36,037	123,464	27,531	56,949	124,675	371,477	226,233	45,169	56,113	9,231	5,563	29,887	40,671	8,849	10,04					

参考第3表 月(3区分)、施設所在地(47区分及び運輸局等)、居住地(47区分及び運輸局等)別延べ宿泊者数<観光目的の宿泊者が50%以上の施設>  
(従業者数100人以上の施設) (続き)

施設所在地(47区分 及び運輸局等)	運輸局等(10区分) 2)																
	長崎県	熊本県	大分県	宮崎県	鹿児島県	沖縄県	国外	北海道 運輸局	東北 運輸局	関東 運輸局	北陸信越 運輸局	中部 運輸局	近畿 運輸局	中国 運輸局	四国 運輸局	九州 運輸局	沖縄総合 事務局
平成23年1～3月計	66,805	78,781	60,373	63,746	87,538	110,837	1,265,850	705,858	593,053	4,100,667	433,957	1,212,702	1,902,848	416,358	165,640	820,578	110,837
北海道	1,216	4,639	2,737	3,409	2,103	4,466	246,671	508,750	27,415	410,103	7,796	47,020	122,935	14,846	12,685	44,522	4,466
青森県	24	35	17	77	14	34	6,281	1,090	28,728	38,054	719	650	4,650	113	77	496	34
岩手県	16	74	8	2	19	29	8,072	838	111,290	33,318	1,258	1,695	7,434	191	143	561	29
宮城県	22	55	24	18	23	42	2,063	1,652	121,733	36,039	5,727	1,817	2,857	792	120	494	42
秋田県	23	5	10	10	10	11	795	590	14,246	5,760	720	1,262	1,070	200	32	115	11
山形県	0	2	0	0	11	28	2,582	35	39,109	5,123	1,796	412	811	25	33	103	28
福島県	528	118	35	0	15	11	749	254	49,864	39,363	1,445	1,344	622	190	20	1,839	11
茨城県	0	7	12	0	0	0	281	33	3,682	39,655	1,562	378	196	9	16	73	0
栃木県	16	138	7	20	122	18	1,230	120	6,237	134,950	1,324	1,349	2,089	266	121	419	18
群馬県	11	0	2	337	0	85	3,753	104	2,486	220,777	17,387	12,339	3,163	314	1,495	458	85
埼玉県	20	47	11	31	17	116	614	192	769	8,724	800	647	520	180	60	221	116
千葉県	6,197	10,915	8,771	6,470	11,348	13,339	132,257	70,406	71,495	495,807	49,416	127,363	152,700	39,430	16,609	84,578	13,339
東京都	4,443	5,226	2,847	6,454	4,082	8,591	307,779	21,223	31,739	346,713	27,938	45,061	62,510	19,179	9,226	39,557	8,591
神奈川県	626	796	625	439	812	715	26,408	4,922	9,728	298,065	9,423	26,166	17,314	4,496	1,925	6,777	715
新潟県	19	928	53	581	42	276	12,587	160	5,145	212,782	69,699	4,048	4,861	172	776	5,686	276
富山県	0	0	0	2	0	2	93	19	216	3,498	13,681	3,573	4,184	51	781	3	2
石川県	133	192	125	252	152	392	8,436	765	2,016	47,786	75,132	30,710	45,002	3,635	1,743	3,812	392
福井県	32	9	0	0	0	2	127	30	143	3,835	1,629	16,595	12,650	286	215	101	2
山梨県	203	21	44	14	47	37	2,121	209	455	70,114	2,737	12,422	4,672	633	101	648	37
長野県	79	74	71	65	91	109	10,134	375	1,276	112,462	25,731	36,804	23,756	1,219	496	647	109
岐阜県	530	1,051	119	142	269	385	8,501	763	852	23,143	6,192	91,673	30,519	6,274	1,269	3,247	385
静岡県	60	463	91	22	21	9	7,417	714	4,256	220,650	9,709	139,758	15,812	1,393	622	1,792	9
愛知県	95	78	39	67	43	187	8,055	455	504	15,952	3,306	73,560	8,968	637	286	615	187
三重県	66	123	1,954	469	107	136	4,614	1,271	1,643	40,113	5,788	105,096	90,253	6,909	6,715	4,283	136
滋賀県	249	282	352	95	528	90	9,953	1,528	1,257	37,974	7,489	28,638	122,205	9,765	3,113	6,319	90
京都府	3,031	5,540	3,429	2,412	4,161	2,394	71,088	14,420	11,506	288,762	24,602	58,121	122,062	23,134	10,686	48,419	2,394
大阪府	3,999	2,271	1,817	1,244	1,659	3,246	114,059	9,811	6,786	136,993	13,586	54,392	147,310	25,256	10,186	26,210	3,246
兵庫県	553	719	3,153	327	493	332	15,085	1,987	1,895	44,797	5,657	34,045	313,110	27,174	19,944	8,936	332
奈良県	109	405	258	106	200	94	2,743	839	957	28,611	2,309	5,409	19,120	1,728	906	2,580	94
和歌山県	191	185	87	47	23	102	11,599	1,502	1,294	19,949	2,248	43,766	156,809	7,144	3,280	4,163	102
鳥取県	26	59	10	5	23	4	582	242	38	888	111	869	15,680	12,857	2,662	623	4
島根県	59	73	224	53	58	15	117	274	197	4,444	415	6,000	14,435	23,518	4,956	1,738	15
岡山県	17	24	16	26	7	7	674	324	53	2,413	232	737	3,644	5,869	480	399	7
広島県	158	476	239	93	139	206	1,505	635	633	17,345	1,402	3,946	11,274	30,990	2,505	2,862	206
山口県	847	932	900	396	574	240	1,179	293	325	7,638	281	1,651	16,889	37,846	2,193	21,167	240
徳島県	0	0	0	0	0	0	0	0	0	0	0	0	0	0	0	0	0
香川県	175	195	255	113	187	89	1,189	680	1,155	11,390	1,988	9,408	28,811	9,312	8,554	1,955	89
愛媛県	91	222	256	276	124	35	2,123	1,060	578	12,980	1,190	4,860	21,691	14,955	13,958	2,341	35
高知県	62	75	152	115	25	33	311	662	760	9,500	1,041	2,934	19,200	6,658	6,863	1,308	33
福岡県	4,782	4,213	3,293	2,151	3,065	804	12,442	1,132	1,271	28,794	503	3,336	14,716	6,126	768	83,908	804
佐賀県	5,626	1,316	1,291	665	564	225	4,343	492	459	7,609	186	9,410	3,463	6,431	588	34,331	225
長崎県	22,876	12,452	4,365	4,211	6,185	1,298	32,319	3,868	2,267	46,611	3,465	19,636	33,975	14,262	2,238	110,975	1,298
熊本県	2,627	9,944	2,163	3,726	3,919	7,501	58,137	964	725	7,692	506	1,610	6,301	6,388	791	48,962	7,501
大分県	2,063	2,201	15,453	2,114	1,243	409	45,750	1,284	268	9,677	445	2,309	7,904	5,444	2,123	43,080	409
宮崎県	481	1,117	504	17,093	1,598	238	7,067	1,047	973	14,803	659	1,850	3,530	1,556	679	25,959	238
鹿児島県	2,067	6,729	1,843	7,439	41,395	903	11,176	2,978	2,228	39,158	2,680	12,756	26,457	8,116	1,607	87,364	903
沖縄県	2,357	4,355	2,711	2,158	2,020	63,552	60,789	44,866	22,401	459,853	22,047	125,277	174,714	30,389	10,994	55,932	63,552
運輸局等(再掲) 2)																	
北海道運輸局	1,216	4,639	2,737	3,409	2,103	4,466	246,671	508,750	27,415	410,103	7,796	47,020	122,935	14,846	12,685	44,522	4,466
東北運輸局	613	289	94	107	92	155	20,542	4,459	364,970	157,657	11,665	7,180	17,444	1,511	425	3,608	155
関東運輸局	11,516	17,150	12,319	13,765	16,428	22,901	474,443	97,209	126,591	1,614,805	110,587	225,725	243,164	64,507	29,553	132,731	22,901
北陸信越運輸局	231	1,194	249	900	285	779	31,250	1,319	8,653	376,528	184,243	75,135	77,803	5,077	3,796	10,148	779
中部運輸局	783	1,724	2,203	700	440	719	28,714	3,233	7,398	303,693	26,624	426,682	158,202	15,499	9,107	10,038	719
近畿運輸局	8,132	9,402	9,096	4,231	7,064	6,258	224,527	30,087	23,695	557,086	55,891	224,371	880,616	94,201	48,115	96,627	6,258
中国運輸局	1,107	1,564	1,389	573	801	472	4,057	1,768	1,246	32,728	2,441	13,203	61,922	111,080	12,796	26,789	472
四国運輸局	328	492	663	504	336	157	3,623	2,402	2,493	33,870	4,219	17,202	69,702	30,925	29,375	5,604	157
九州運輸局	40,522	37,972	28,912	37,399	57,969	11,378	171,234	11,765	8,191	154,344	8,444	50,907	96,346	48,323	8,794	434,579	11,378
沖縄総合事務局	2,357	4,355	2,711	2,158	2,020	63,552	60,789	44,866	22,401	459,853	22,047	125,277	174,714	30,389	10,994	55,932	63,552

1)居住地不詳を含む。

2)長野県は北陸信越運輸局、福井県は中部運輸局に含まれる。

参考第3表 月(3区分)、施設所在地(47区分及び運輸局等)、居住地(47区分及び運輸局等)別延べ宿泊者数<観光目的の宿泊者が50%以上の施設>  
(従業者数100人以上の施設) (続き)

施設所在地(47区分 及び運輸局等)	居住地(47区分)																				
	総数 1)	北海道	青森県	岩手県	宮城県	秋田県	山形県	福島県	茨城県	栃木県	群馬県	埼玉県	千葉県	東京都	神奈川県	新潟県	富山県	石川県	福井県	山梨県	長野県
平成23年1月	4,321,966	278,386	30,395	52,695	70,584	20,311	26,753	38,263	53,809	44,306	50,909	152,947	145,252	763,543	229,124	46,586	17,776	34,677	12,047	22,429	37,929
北海道	536,336	189,820	2,996	288	1,706	238	485	433	1,635	1,124	2,291	10,023	7,954	103,113	19,214	627	333	298	130	632	732
青森県	37,028	408	8,865	1,209	611	1,037	143	271	390	376	396	2,093	1,976	7,673	2,120	140	37	2	13	121	290
岩手県	76,731	345	4,320	30,099	7,775	3,937	505	527	438	371	105	1,403	1,722	7,943	2,577	246	3	16	20	34	65
宮城県	66,191	496	788	2,106	38,143	1,081	3,729	3,267	1,269	662	379	2,122	1,168	6,449	1,660	326	34	59	18	106	212
秋田県	9,046	42	1,622	515	358	3,830	281	63	30	37	11	109	77	914	104	5	25	0	0	18	15
山形県	20,925	6	28	88	1,143	384	14,457	259	33	37	48	261	165	1,492	205	629	5	0	0	2	26
福島県	45,609	37	245	605	1,945	140	634	17,594	4,271	1,150	327	1,786	1,784	7,076	1,285	574	11	8	0	34	77
茨城県	20,181	14	0	10	164	23	105	1,548	6,701	1,256	502	2,856	2,229	2,837	922	125	0	4	0	59	323
栃木県	66,772	55	43	79	1,217	31	72	778	6,276	14,847	1,093	10,691	5,828	19,408	2,897	176	0	11	8	258	137
群馬県	109,497	36	56	15	262	36	32	418	3,656	3,171	23,961	19,810	8,762	26,732	8,166	2,971	99	376	12	787	2,208
埼玉県	4,454	89	12	24	50	11	109	32	58	101	58	1,695	150	725	237	154	16	29	12	50	69
千葉県	555,005	48,751	6,647	11,852	6,436	5,045	2,157	6,064	8,211	7,362	6,508	21,063	42,651	78,176	27,497	5,105	1,841	2,359	1,131	3,184	8,094
東京都	334,822	8,184	1,882	1,659	2,749	1,576	1,364	2,144	2,846	2,129	1,982	9,030	6,985	80,523	11,052	2,903	1,125	1,824	678	1,712	3,891
神奈川県	147,189	1,760	435	580	1,027	363	472	876	2,368	2,222	1,537	8,737	8,373	44,489	39,951	987	239	224	151	1,165	1,551
新潟県	142,345	25	74	19	72	74	355	326	1,998	1,026	1,810	14,409	10,139	49,789	15,284	24,984	209	78	43	145	465
富山県	8,180	9	0	0	16	0	5	10	24	75	163	126	79	570	137	222	3,974	265	110	161	105
石川県	72,263	219	66	170	232	29	62	85	384	198	211	1,898	1,269	10,870	1,959	590	4,294	20,421	2,133	186	515
福井県	11,626	5	2	2	19	2	2	11	6	23	13	77	51	608	81	20	103	351	3,203	34	50
山梨県	44,383	122	20	5	38	5	9	69	874	193	286	2,003	2,159	10,917	4,386	236	28	16	8	7,596	623
長野県	101,199	290	74	31	29	32	51	157	876	333	783	4,831	4,539	26,256	8,301	871	1,357	658	221	1,068	6,247
岐阜県	62,601	283	6	24	27	21	26	84	102	60	127	762	1,024	4,287	1,144	183	744	361	227	177	587
静岡県	176,672	181	191	249	377	125	101	482	1,643	679	1,347	6,956	6,557	40,239	29,178	406	82	144	39	1,351	1,315
愛知県	37,585	166	2	20	132	6	7	5	41	67	37	279	366	2,911	1,085	113	50	54	68	119	584
三重県	92,102	113	4	21	90	17	18	35	323	94	72	1,059	1,010	9,768	1,966	180	90	666	316	286	478
滋賀県	68,895	69	67	18	45	33	35	19	118	76	85	645	485	5,708	858	118	266	269	532	254	387
京都府	200,842	3,943	472	693	1,268	391	424	759	2,057	1,283	1,278	7,158	6,671	45,363	13,347	1,256	1,232	1,451	1,119	697	2,128
大阪府	162,544	3,468	149	826	566	528	307	263	641	1,146	1,636	2,444	3,987	17,484	5,669	664	535	1,695	626	328	1,423
兵庫県	150,994	362	45	95	506	19	46	45	227	106	84	926	2,933	7,273	1,693	49	155	1,159	261	93	236
奈良県	19,737	248	40	126	52	30	14	65	147	137	87	514	663	3,879	1,111	36	241	151	55	193	179
和歌山県	78,348	180	6	43	43	12	18	16	85	51	53	305	278	3,736	953	43	23	83	62	166	213
鳥取県	10,273	15	0	0	0	0	0	0	9	3	0	17	2	198	14	0	0	2	4	0	10
島根県	16,725	96	25	22	4	3	0	16	28	20	4	173	111	891	186	3	12	12	22	28	30
岡山県	6,404	24	0	0	0	0	5	0	23	8	0	18	27	554	32	10	3	2	0	24	15
広島県	21,788	79	2	4	19	2	0	7	39	33	25	346	220	3,193	383	17	4	106	21	12	78
山口県	28,028	66	2	0	4	8	6	16	5	31	4	66	103	1,440	196	10	0	4	39	10	12
徳島県	5,682	0	0	0	0	0	0	0	0	0	0	0	0	0	0	0	0	0	0	0	0
香川県	21,367	154	18	19	13	0	19	43	105	37	46	266	228	2,075	541	71	21	42	78	20	81
愛媛県	23,299	98	24	11	37	11	14	23	77	36	39	272	286	1,696	520	17	53	32	37	23	72
高知県	12,861	57	30	6	22	17	6	0	27	29	18	178	103	1,421	273	35	1	17	11	9	255
福岡県	51,354	297	43	25	74	124	33	24	71	46	20	413	602	3,731	551	10	4	48	12	31	36
佐賀県	19,023	100	0	2	84	0	0	0	33	12	39	100	51	1,338	75	6	2	1	22	4	32
長崎県	78,112	804	78	40	217	24	45	96	216	179	159	947	741	7,565	1,622	108	37	78	32	106	261
熊本県	51,563	544	12	3	84	0	0	6	26	13	11	92	100	1,656	187	9	6	8	10	4	24
大分県	87,288	157	6	12	10	10	6	5	46	13	18	313	164	2,100	370	6	14	42	13	13	9
宮崎県	20,355	179	25	1	26	13	1	0	45	15	17	435	133	2,540	239	23	0	38	27	1	191
鹿児島県	68,053	749	77	28	203	140	62	63	154	175	116	774	897	8,787	1,363	147	45	36	31	55	577
沖縄県	339,689	15,241	896	1,051	2,689	903	531	1,259	5,177	3,264	3,123	12,466	9,450	97,150	17,533	1,175	423	1,177	492	1,073	3,021
運輸局等(再掲) 2)																					
北海道運輸局	536,336	189,820	2,996	288	1,706	238	485	433	1,635	1,124	2,291	10,023	7,954	103,113	19,214	627	333	298	130	632	732
東北運輸局	255,530	1,334	15,868	34,622	49,975	10,409	19,749	21,981	6,431	2,633	1,266	7,774	6,892	31,547	7,951	1,920	115	85	51	315	685
関東運輸局	1,282,303	59,011	9,095	14,224	11,943	7,090	4,320	11,929	30,990	31,281	35,927	75,885	77,137	263,807	95,108	12,657	3,348	4,843	2,000	14,811	16,896
北陸信越運輸局	323,987	543	214	220	349	135	473	578	3,282	1,632	2,967	21,264	16,026	87,485	25,681	26,667	9,834	21,422	2,507	1,560	7,332
中部運輸局	380,586	748	205	316	645	171	154	617	2,115	923	1,596	9,133	9,008	57,813	33,454	902	1,069	1,576	3,853	1,967	3,014
近畿運輸局	681,360	8,270	779	1,801	2,480	1,013	844	1,167	3,275	2,799	3,223	11,992	15,017	83,443	23,631	2,166	2,452	4,808	2,655	1,731	4,566
中国運輸局	83,218	280	29	26	27	13	11	39	104	95	33	620	463	6,276	811	40	19	126	86	74	145
四国運輸局	63,209	309	72	36	72	28	39	66	209	102	103	716	617	5,192	1,334	123	75	91	126	52	408
九州運輸局	375,748	2,830	241	111	6,938</																

参考第3表 月(3区分)、施設所在地(47区分及び運輸局等)、居住地(47区分及び運輸局等)別延べ宿泊者数<観光目的の宿泊者が50%以上の施設>  
(従業者数100人以上の施設) (続き)

施設所在地(47区分 及び運輸局等)	岐阜県	静岡県	愛知県	三重県	滋賀県	京都府	大阪府	兵庫県	奈良県	和歌山県	鳥取県	島根県	岡山県	広島県	山口県	徳島県	香川県	愛媛県	高知県	福岡県	佐賀県
平成23年1月	46,638	81,341	207,162	42,883	32,138	79,272	310,224	150,944	30,822	28,913	8,000	10,230	27,775	57,476	21,624	10,567	19,151	16,675	9,197	132,311	18,339
北海道	1,267	2,396	7,801	841	905	4,457	21,182	19,677	1,201	739	146	168	1,014	1,728	829	2,177	2,102	691	412	9,212	4,640
青森県	6	123	64	10	0	93	1,406	329	40	20	2	1	2	19	21	31	0	8	0	122	16
岩手県	12	426	119	15	24	149	1,830	735	17	19	0	0	28	35	13	2	3	2	16	132	0
宮城県	51	116	184	38	23	99	479	148	30	6	10	3	44	87	10	3	8	34	10	99	10
秋田県	1	41	76	1	13	5	166	6	18	12	0	8	0	15	11	0	0	4	0	17	0
山形県	9	40	21	0	2	3	113	2	2	16	0	0	2	0	4	0	0	4	0	0	0
福島県	9	149	65	18	6	29	144	29	9	3	5	0	17	10	4	0	2	0	2	493	4
茨城県	11	125	35	0	0	0	17	5	9	0	0	0	0	6	0	0	0	8	0	44	0
栃木県	19	256	295	14	4	27	1,151	36	9	2	0	0	32	102	9	4	52	3	24	34	0
群馬県	220	1,208	3,035	219	170	89	876	147	89	28	1	6	60	29	1	304	186	0	12	22	47
埼玉県	18	78	63	31	12	26	107	38	12	1	0	2	11	21	9	4	5	8	0	27	2
千葉県	6,030	11,944	25,659	5,283	3,127	6,322	27,456	12,696	2,851	1,737	524	474	2,735	5,241	3,018	1,015	1,290	1,619	1,860	13,175	1,735
東京都	1,613	4,337	7,261	2,366	983	2,788	10,860	5,331	1,108	547	330	435	1,196	3,831	783	480	813	968	583	4,382	521
神奈川県	666	4,149	3,655	605	305	812	3,132	1,096	249	176	91	71	279	695	271	105	94	202	118	1,104	103
新潟県	143	537	358	18	24	188	567	1,388	35	23	1	9	48	18	2	83	6	32	27	2,238	903
富山県	24	144	257	51	24	132	885	48	20	20	0	0	20	3	6	0	206	0	0	0	0
石川県	967	1,189	3,302	622	1,371	2,141	8,025	1,949	971	187	117	11	108	399	96	111	198	145	14	473	15
福井県	246	306	1,309	198	284	721	2,065	353	787	378	0	0	22	0	2	13	134	0	2	20	0
山梨県	906	2,081	1,645	210	97	289	672	202	84	54	0	0	34	139	10	9	7	14	3	78	3
長野県	1,531	2,521	9,191	1,491	617	1,319	4,662	1,606	889	359	31	82	64	308	37	29	27	30	35	80	40
岐阜県	12,626	1,301	15,671	1,189	787	1,105	4,171	1,252	520	256	8	18	302	2,164	42	80	149	126	9	288	31
静岡県	1,464	27,487	15,910	963	619	1,066	2,126	615	390	69	3	2	99	141	21	32	154	41	12	286	7
愛知県	1,401	1,996	21,892	694	301	1,211	837	575	160	29	1	2	72	27	11	16	17	36	11	68	4
三重県	5,703	1,520	15,697	14,945	1,315	4,067	17,687	3,556	3,102	655	36	179	1,188	671	49	109	601	1,464	270	486	3
滋賀県	755	858	5,866	731	10,311	7,781	17,323	4,539	1,212	560	1,598	45	460	1,009	93	210	259	314	241	806	16
京都府	1,807	4,361	8,823	1,837	2,069	19,045	10,439	6,466	1,939	965	715	576	1,558	3,470	1,069	702	1,000	1,015	672	8,537	573
大阪府	1,825	1,857	8,141	2,945	1,312	3,016	35,677	5,613	1,896	769	421	371	1,448	2,719	546	665	873	1,070	761	3,118	192
兵庫県	2,765	1,042	3,780	1,072	2,196	7,402	35,947	53,019	3,429	2,092	783	321	4,043	2,335	304	1,580	3,588	1,142	711	737	68
奈良県	155	247	987	191	184	408	1,911	623	2,767	74	36	35	107	171	84	86	100	64	31	319	17
和歌山県	824	1,221	7,771	2,263	2,120	3,285	23,718	5,716	2,590	15,828	169	64	821	722	42	402	446	182	77	495	8
鳥取県	26	6	93	21	108	456	2,302	1,347	265	187	1,724	454	1,109	550	151	81	288	107	144	30	5
島根県	20	236	645	330	105	274	2,236	1,090	110	147	404	5,676	1,057	918	175	124	586	461	194	133	15
岡山県	44	10	51	9	35	132	535	301	78	98	27	20	1,417	321	26	8	23	62	19	22	3
広島県	54	142	625	52	86	317	1,657	779	83	60	41	238	443	9,407	441	54	131	296	90	457	49
山口県	39	31	351	45	71	305	3,468	1,378	87	34	68	213	461	4,023	7,314	45	296	223	21	4,377	256
徳島県	0	0	0	0	0	0	0	0	0	0	0	0	0	0	0	0	0	0	0	0	0
香川県	172	127	1,517	188	297	1,224	3,754	2,168	475	247	91	90	1,273	1,399	339	279	1,932	735	414	266	26
愛媛県	72	252	570	162	182	502	4,386	1,590	248	196	60	92	1,805	3,160	345	401	1,019	3,220	472	349	11
高知県	66	92	399	101	164	501	2,198	1,289	246	120	76	60	885	952	140	420	530	578	1,175	193	29
福岡県	89	146	551	74	65	590	3,657	450	78	20	9	77	197	771	1,059	42	54	73	23	21,130	1,064
佐賀県	18	80	823	16	24	76	391	187	31	8	28	18	34	2,232	214	26	38	71	12	6,361	3,649
長崎県	336	383	4,310	303	177	596	5,739	1,152	217	173	38	82	277	1,303	1,123	134	181	242	122	16,029	1,712
熊本県	36	17	189	38	53	129	1,351	198	42	38	23	17	533	892	900	28	89	141	27	7,079	540
大分県	86	63	312	29	70	247	1,222	324	61	67	9	27	134	792	697	36	146	390	148	6,683	304
宮崎県	29	45	113	39	17	84	624	130	46	22	0	9	9	220	61	2	2	13	10	1,380	55
鹿児島県	204	555	2,982	229	115	423	5,553	846	175	148	27	38	346	1,368	484	42	123	184	25	8,667	1,160
沖縄県	2,273	5,100	24,698	2,386	1,364	5,341	35,520	9,920	2,145	1,724	347	236	1,981	3,053	758	593	1,393	653	388	12,263	503
運輸局等(再掲) 2)																					
北海道運輸局	1,267	2,396	7,801	841	905	4,457	21,182	19,677	1,201	739	146	168	1,014	1,728	829	2,177	2,102	691	412	9,212	4,640
東北運輸局	88	895	529	82	68	378	4,138	1,249	116	76	17	12	93	166	63	36	13	52	28	863	30
関東運輸局	9,483	24,178	41,648	8,728	4,698	10,353	44,271	19,551	4,411	2,545	946	988	4,347	10,064	4,101	1,921	2,447	2,822	2,600	18,866	2,411
北陸信越運輸局	2,665	4,391	13,108	2,182	2,036	3,780	14,139	4,991	1,915	589	149	102	240	728	141	223	437	207	76	2,791	958
中部運輸局	21,440	32,610	70,479	17,989	3,306	8,170	26,886	6,351	4,959	1,387	48	201	1,683	3,003	125	250	1,055	1,667	304	1,148	45
近畿運輸局	8,131	9,586	35,368	9,039	18,192	40,937	125,015	75,976	13,833	20,288	3,722	1,412	4,837	10,426	2,138	3,645	6,266	3,787	2,493	14,012	874
中国運輸局	183	425	1,765	457	405	1,484	10,198	4,895	623	526	2,264	6,601	4,487	15,219	8,107	312	1,324	1,149	468	5,019	328
四国運輸局	310	471	2,486	451	643	2,227	10,338	5,047	969	563	227	242	3,963	5,511	824	1,100	3,481	4,533	2,061	808	66
九州運輸局	798	1,289	9,280	728	521	2,145	18,537	3,287	650	476	134	268	1,530	7,578	4,538	310	633	1,114	367	67,329	8,484
沖縄総合事務局	2,273	5,100	24,698	2,386																	

参考第3表 月(3区分)、施設所在地(47区分及び運輸局等)、居住地(47区分及び運輸局等)別延べ宿泊者数<観光目的の宿泊者が50%以上の施設>  
(従業者数100人以上の施設) (続き)

施設所在地(47区分 及び運輸局等)	運輸局等(10区分) 2)																
	長崎県	熊本県	大分県	宮崎県	鹿児島県	沖縄県	国外	北海道 運輸局	東北 運輸局	関東 運輸局	北陸信越 運輸局	中部 運輸局	近畿 運輸局	中国 運輸局	四国 運輸局	九州 運輸局	沖縄総合 事務局
平成23年1月	21,785	26,192	18,943	24,347	29,289	36,413	487,076	278,386	239,001	1,462,319	136,968	390,071	632,313	125,105	55,590	271,206	36,413
北海道	493	875	710	345	507	1,016	94,439	189,820	6,146	145,986	1,990	12,435	48,161	3,885	5,382	16,782	1,016
青森県	20	26	1	21	0	2	2,816	408	12,136	15,145	469	216	1,888	45	39	206	2
岩手県	16	37	8	2	12	22	3,241	345	47,163	14,593	330	592	2,774	76	23	207	22
宮城県	12	38	5	3	11	16	519	496	49,114	13,815	631	407	785	154	55	178	16
秋田県	6	0	10	0	10	8	562	42	6,669	1,300	45	119	220	34	4	43	8
山形県	0	0	0	0	7	28	1,404	6	16,359	2,243	660	70	138	6	4	7	28
福島県	0	0	0	0	0	5	496	37	21,163	17,713	670	241	220	36	4	497	5
茨城県	0	0	4	0	0	0	239	14	1,850	17,362	452	171	31	6	8	48	0
栃木県	3	121	4	0	91	16	554	55	2,220	61,298	324	592	1,229	143	83	253	16
群馬県	11	0	2	0	0	49	1,114	36	819	95,045	5,654	4,694	1,399	97	502	82	49
埼玉県	10	23	6	4	3	10	242	89	238	3,074	268	202	196	43	17	75	10
千葉県	1,686	4,888	2,536	2,393	4,061	3,259	48,510	48,751	38,201	194,652	17,399	50,047	54,189	11,992	5,784	30,474	3,259
東京都	2,621	1,688	855	4,605	1,341	3,230	122,729	8,184	11,374	116,259	9,743	16,255	21,617	6,575	2,844	16,013	3,230
神奈川県	252	237	190	104	185	182	9,061	1,760	3,753	108,842	3,001	9,226	5,770	1,407	519	2,175	182
新潟県	14	53	26	547	33	28	7,089	25	920	94,600	25,736	1,099	2,225	78	148	3,814	28
富山県	0	0	0	0	0	0	1	9	31	1,335	4,566	586	1,129	29	206	0	0
石川県	62	87	18	5	45	94	2,842	219	644	16,975	25,820	8,213	14,644	731	468	705	94
福井県	0	0	0	0	0	0	123	5	38	893	524	5,262	4,588	24	149	20	0
山梨県	10	5	5	6	1	8	516	122	146	28,414	903	4,850	1,398	183	33	108	8
長野県	31	33	25	24	38	47	4,070	290	374	46,987	9,133	14,955	9,452	522	121	271	47
岐阜県	153	917	18	46	34	180	2,491	283	188	7,683	1,875	31,014	8,091	2,534	364	1,487	180
静岡県	34	5	10	7	0	6	1,949	181	1,525	87,950	1,947	45,863	4,885	266	239	349	6
愛知県	14	10	8	12	7	18	2,040	166	172	4,905	801	26,051	3,113	113	80	123	18
三重県	27	18	892	82	12	105	1,057	113	185	14,578	1,414	38,181	30,382	2,123	2,444	1,520	105
滋賀県	21	37	22	15	36	9	3,675	69	217	8,229	1,040	8,742	41,726	3,205	1,024	953	9
京都府	804	1,759	946	1,072	845	613	27,010	3,943	4,007	77,854	6,067	17,947	40,923	7,388	3,389	14,536	613
大阪府	710	402	941	255	290	1,059	39,270	3,468	2,639	33,335	4,317	15,394	48,283	5,505	3,369	5,908	1,059
兵庫県	123	181	1,063	131	115	54	4,667	362	756	13,335	1,599	8,920	104,085	7,786	7,021	2,418	54
奈良県	19	50	143	16	41	28	845	248	327	6,731	607	1,635	5,967	433	281	605	28
和歌山県	3	3	29	8	0	8	3,160	180	138	5,627	362	12,141	53,257	1,818	1,107	546	8
鳥取県	14	24	0	2	0	2	145	15	0	243	12	150	4,665	3,988	620	75	2
島根県	11	37	9	7	26	5	5	96	70	1,441	57	1,253	3,962	8,230	1,365	238	5
岡山県	0	5	5	0	2	2	247	24	5	686	30	114	1,179	1,811	112	37	2
広島県	48	117	49	11	30	5	755	79	34	4,251	205	894	2,982	10,570	571	761	5
山口県	107	151	196	119	141	12	649	66	36	1,855	26	505	5,343	12,079	585	5,347	12
徳島県	0	0	0	0	0	0	0	0	0	0	0	0	0	0	0	0	0
香川県	26	28	95	39	43	25	215	154	112	3,318	215	2,082	8,165	3,192	3,360	523	25
愛媛県	11	26	63	57	16	2	645	98	120	2,949	174	1,093	7,104	5,462	5,112	533	2
高知県	19	24	51	4	6	7	21	57	81	2,058	308	669	4,518	2,113	2,703	326	7
福岡県	1,600	1,364	1,160	613	768	390	5,928	297	323	5,465	98	872	4,860	2,113	192	27,699	390
佐賀県	2,442	417	242	182	169	43	1,726	100	86	1,652	41	959	717	2,526	147	13,462	43
長崎県	7,636	3,511	1,061	713	1,240	355	15,606	804	500	11,535	484	5,364	8,054	2,823	679	31,902	355
熊本県	735	3,546	680	1,179	1,057	5,183	24,020	544	105	2,089	47	290	1,811	2,365	285	14,816	5,183
大分県	491	744	5,517	862	271	113	21,253	157	49	3,037	71	503	1,991	1,659	720	14,872	113
宮崎県	152	459	141	6,652	540	48	5,505	179	66	3,425	252	253	923	299	27	9,379	48
鹿児島県	702	2,811	584	3,619	16,678	382	5,107	749	573	12,321	805	4,001	7,260	2,263	374	34,221	382
沖縄県	636	1,435	613	585	577	19,739	18,518	15,241	7,329	149,236	5,796	34,949	56,014	6,375	3,027	16,612	19,739
運輸局等(再掲) 2)																	
北海道運輸局	493	875	710	345	507	1,016	94,439	189,820	6,146	145,986	1,990	12,435	48,161	3,885	5,382	16,782	1,016
東北運輸局	54	101	24	26	40	81	9,038	1,334	152,604	64,809	2,805	1,645	6,025	351	129	1,138	81
関東運輸局	4,593	6,962	3,602	7,112	5,682	6,754	182,965	59,011	58,601	624,946	37,744	86,037	85,829	20,446	9,790	49,228	6,754
北陸信越運輸局	107	173	69	576	116	169	14,002	543	1,969	159,897	65,255	24,853	27,450	1,360	943	4,790	169
中部運輸局	228	950	928	147	53	309	7,660	748	2,108	116,009	6,561	146,371	51,059	5,060	3,276	3,499	309
近畿運輸局	1,680	2,432	3,144	1,497	1,327	1,771	78,627	8,270	8,084	145,111	13,992	64,779	294,241	26,135	16,191	24,966	1,771
中国運輸局	180	334	259	139	199	26	1,801	280	145	8,476	330	2,916	18,131	36,678	3,253	6,458	26
四国運輸局	56	78	209	100	65	34	881	309	313	8,325	697	3,844	19,787	10,767	11,175	1,382	34
九州運輸局	13,758	12,852	9,385	13,820	20,723	6,514	79,145	2,830	1,702	39,524	1,798	12,242	25,616	14,048	2,424	146,351	6,514
沖縄総合事務局	636	1,435	613	585	577	19,739	18,518	15,241	7,329	149,236	5,796	34,949	56,014	6,375	3,027	16,612	19,739

1)居住地不詳を含む。

2)長野県は北陸信越運輸局、福井県は中部運輸局に含まれる。

参考第3表 月(3区分)、施設所在地(47区分及び運輸局等)、居住地(47区分及び運輸局等)別延べ宿泊者数<観光目的の宿泊者が50%以上の施設>  
(従業者数100人以上の施設) (続き)

施設所在地(47区分 及び運輸局等)	居住地(47区分)																				
	総数 1)	北海道	青森県	岩手県	宮城県	秋田県	山形県	福島県	茨城県	栃木県	群馬県	埼玉県	千葉県	東京都	神奈川県	新潟県	富山県	石川県	福井県	山梨県	長野県
平成23年2月	4,340,713	198,055	31,350	41,112	80,510	22,561	19,904	36,185	53,615	41,280	50,557	154,039	156,227	781,599	233,014	54,252	20,106	35,579	13,631	22,684	47,114
北海道	533,261	143,855	8,030	452	2,472	509	475	844	2,375	1,731	4,209	12,283	9,069	102,510	20,578	973	549	670	267	644	1,031
青森県	37,269	481	6,943	1,897	845	693	125	670	355	330	277	1,836	2,631	9,633	1,960	43	0	2	3	61	126
岩手県	76,287	401	6,486	27,164	10,121	2,627	425	519	351	213	70	877	1,066	7,714	2,292	554	32	21	29	8	66
宮城県	68,012	448	997	2,113	37,018	1,455	3,749	2,214	1,249	576	220	2,357	1,473	7,067	2,280	476	47	50	13	327	128
秋田県	12,026	536	506	229	563	2,685	521	331	7	19	6	84	139	3,306	318	61	8	16	40	9	554
山形県	18,735	10	2	159	1,126	8,360	4,329	179	126	79	58	343	221	1,126	185	793	3	0	0	0	63
福島県	42,676	21	61	588	1,731	89	570	15,468	2,690	1,006	278	1,840	2,469	6,768	1,114	290	2	2	4	68	246
茨城県	18,394	13	0	13	124	4	344	907	5,651	1,265	1,336	2,300	1,739	2,688	897	148	21	0	0	222	531
栃木県	59,717	47	13	68	1,148	25	207	961	5,661	13,459	922	9,656	5,881	16,238	2,482	489	21	10	5	195	316
群馬県	102,813	54	60	16	551	7	142	275	4,427	2,716	18,747	17,015	8,892	27,081	7,585	3,446	143	152	5	227	2,280
埼玉県	4,823	74	30	22	81	12	65	124	78	99	42	1,737	187	555	318	143	35	63	10	54	120
千葉県	543,482	14,727	2,707	3,845	7,164	1,989	2,618	5,179	8,037	6,874	5,039	23,110	41,922	79,966	29,587	5,641	1,908	3,082	1,224	2,930	12,346
東京都	350,727	7,885	2,352	1,637	2,996	1,399	1,649	2,141	2,983	2,599	2,104	7,386	6,072	89,377	9,825	4,098	1,375	1,610	937	1,538	4,296
神奈川県	157,306	1,951	316	400	1,213	357	639	866	2,157	2,088	1,397	8,636	8,696	44,876	41,444	1,680	411	402	211	1,044	1,860
新潟県	134,319	47	4	203	280	81	488	278	1,488	543	2,101	12,465	8,718	50,171	13,641	26,356	379	185	34	176	1,013
富山県	10,903	5	0	14	0	12	3	9	10	10	236	251	396	134	297	4,552	187	26	330	154	
石川県	79,588	240	96	15	151	5	158	188	273	192	433	1,486	1,017	11,728	1,614	769	4,539	19,749	2,114	135	1,050
福井県	11,966	23	1	0	4	4	10	0	0	47	16	28	825	346	20	96	313	3,573	155	27	
山梨県	41,299	57	33	10	37	6	17	115	819	329	424	1,979	2,374	9,126	2,949	357	35	21	16	6,798	605
長野県	91,731	40	27	36	53	26	36	42	1,515	384	580	3,671	5,742	23,706	6,989	951	1,440	600	185	712	5,774
岐阜県	67,885	297	13	30	129	44	46	141	183	110	172	927	1,100	4,756	1,115	135	484	545	290	181	553
静岡県	182,401	259	80	153	562	42	238	807	2,508	1,302	1,801	8,208	7,268	35,249	26,706	1,445	184	128	144	2,313	2,642
愛知県	32,213	87	6	2	36	0	91	19	74	53	24	257	264	2,184	905	37	65	84	64	339	431
三重県	78,178	333	740	23	84	33	46	93	379	71	59	990	1,384	6,564	2,076	271	187	886	213	336	788
滋賀県	69,209	120	35	7	99	16	52	69	63	110	109	462	333	6,232	1,183	75	454	767	421	178	675
京都府	202,674	4,356	383	400	1,383	398	533	962	3,111	1,266	1,460	9,714	7,823	44,942	15,385	1,057	1,091	1,552	880	969	2,037
大阪府	164,249	2,129	303	509	673	450	382	191	832	393	1,775	3,158	5,447	17,609	8,809	245	691	1,029	654	233	680
兵庫県	144,150	466	42	37	433	41	23	44	318	142	152	894	2,802	6,285	1,512	98	244	986	470	137	480
奈良県	21,118	240	58	33	37	19	41	89	173	109	149	833	736	5,185	1,336	302	110	137	59	82	129
和歌山県	79,497	418	68	50	203	18	59	132	168	129	88	440	465	3,480	731	155	48	76	176	202	453
鳥取県	11,835	12	0	0	0	0	36	0	11	16	0	15	5	187	23	2	0	1	3	6	36
島根県	17,828	29	14	2	29	2	8	29	34	11	6	156	88	821	159	20	10	16	34	11	67
岡山県	6,581	21	0	0	8	0	6	13	0	2	1	32	19	143	25	0	13	0	0	7	66
広島県	22,729	183	15	2	36	7	12	46	70	36	28	278	229	3,437	503	27	8	45	22	13	221
山口県	31,877	55	22	39	84	0	46	11	24	8	14	111	93	1,433	176	2	7	11	18	2	23
徳島県	4,147	0	0	0	0	0	0	0	0	0	0	0	0	0	0	0	0	0	0	0	0
香川県	24,058	185	80	87	308	9	57	144	45	12	94	384	261	2,149	484	176	11	264	123	8	352
愛媛県	23,925	227	2	29	75	13	16	108	100	48	89	394	393	2,704	509	27	27	65	56	10	277
高知県	17,102	103	23	18	278	0	99	28	104	30	116	362	141	1,952	307	40	14	41	20	5	162
福岡県	55,472	230	12	2	184	61	6	569	144	51	436	1,227	441	7,457	610	16	11	42	24	46	116
佐賀県	19,248	256	11	5	29	0	0	283	16	45	26	139	121	2,393	157	4	14	8	6	0	37
長崎県	95,365	956	18	58	285	101	480	99	308	216	1,012	1,331	1,121	10,813	1,991	150	157	181	140	103	881
熊本県	41,855	167	0	44	292	3	8	6	48	11	13	108	1136	1,444	136	0	8	12	2	13	8
大分県	80,797	432	20	3	74	31	10	2	60	17	7	171	204	2,182	373	57	18	72	3	14	109
宮崎県	21,272	517	8	38	560	31	27	12	647	36	61	392	288	6,140	870	38	2	45	9	14	146
鹿児島県	58,270	746	51	58	453	106	89	45	268	182	134	963	931	9,914	1,459	190	157	93	49	204	386
沖縄県	371,444	14,316	682	616	6,484	803	914	939	3,676	2,362	4,431	12,780	14,547	101,087	18,936	2,098	495	1,358	1,055	1,625	2,773
運輸局等(再掲) 2)																					
北海道運輸局	533,261	143,855	8,030	452	2,472	509	475	844	2,375	1,731	4,209	12,283	9,069	102,510	20,578	973	549	670	267	644	1,031
東北運輸局	255,005	1,897	14,995	32,150	51,404	15,909	9,719	19,381	4,778	2,223	909	7,337	7,999	35,614	8,149	2,217	92	91	89	473	1,183
関東運輸局	1,278,561	24,808	5,511	6,011	13,314	3,799	5,681	10,568	29,813	29,429	30,011	71,819	75,763	269,907	95,087	16,002	3,949	5,340	2,408	13,008	22,354
北陸信越運輸局	316,541	332	127	254	498	112	694	511	3,285	1,129	3,124	17,858	15,728	86,001	22,378	28,373	10,910	20,721	2,359	1,353	7,991
中部運輸局	372,643	999	840	208	815	123	431	1,060	3,144	1,536	2,103	10,398	10,044	49,578	31,148	1,908	1,016	1,956	4,284	3,324	4,441
近畿運輸局	680,897	7,729	889	1,036	2,828	942	1,090	1,487	4,665	2,149	3,733	15,501	17,606	83,733	28,956	1,932	2,638	4,547	2,660	1,801	4,454
中国運輸局	90,850	300	51	43	157	9	108	99	139	73	49	592	434	6,021	886	51	38	73	77	39	413
四国運輸局	69,232	515	105	134	661	22	172	280	249	90	299	1,140	795	6,805	1,300	243	52	370	199	23	791

参考第3表 月(3区分)、施設所在地(47区分及び運輸局等)、居住地(47区分及び運輸局等)別延べ宿泊者数<観光目的の宿泊者が50%以上の施設>  
(従業者数100人以上の施設) (続き)

施設所在地(47区分 及び運輸局等)	岐阜県	静岡県	愛知県	三重県	滋賀県	京都府	大阪府	兵庫県	奈良県	和歌山県	鳥取県	島根県	岡山県	広島県	山口県	徳島県	香川県	愛媛県	高知県	福岡県	佐賀県
平成23年2月	46,226	90,320	216,104	42,016	37,615	80,494	298,989	140,339	34,497	26,741	7,657	10,759	33,492	66,940	23,821	9,536	19,693	20,515	8,873	135,539	15,466
北海道	1,795	2,970	11,638	1,426	935	3,840	22,772	7,948	1,456	1,159	273	124	2,085	3,118	1,464	646	2,607	1,074	526	8,778	1,465
青森県	11	183	114	13	10	102	1,828	260	84	4	0	0	35	18	13	16	7	7	0	153	5
岩手県	26	367	70	29	27	416	2,646	398	41	16	0	0	22	29	13	12	10	29	19	224	0
宮城県	32	154	505	36	42	161	585	119	35	16	12	5	55	125	84	10	11	16	2	148	21
秋田県	405	213	340	14	0	387	250	118	4	0	13	0	36	4	100	17	2	1	0	0	10
山形県	0	33	29	5	0	2	346	7	4	0	0	0	0	0	0	0	1	2	0	0	0
福島県	21	315	272	63	12	19	106	20	11	14	0	0	83	0	0	0	0	0	0	560	3
茨城県	13	57	12	16	4	10	18	16	0	0	0	0	0	2	0	0	8	0	0	4	0
栃木県	15	116	299	4	4	39	558	45	31	10	18	1	19	28	1	2	8	10	0	56	0
群馬県	210	1,985	2,226	151	408	80	553	97	37	10	3	6	134	42	4	180	271	11	156	12	6
埼玉県	18	79	147	52	11	29	80	48	15	10	4	12	21	23	9	3	2	8	4	40	1
千葉県	5,305	12,622	27,612	4,603	4,095	7,903	30,617	14,351	3,461	1,768	522	743	4,784	9,792	2,644	961	1,450	4,109	1,158	16,046	1,886
東京都	1,897	5,938	8,278	1,697	1,208	3,295	11,622	6,293	1,292	604	589	553	1,763	4,101	1,165	682	1,100	1,298	894	6,806	645
神奈川県	840	4,239	4,331	581	493	1,135	6,653	1,611	365	215	92	188	630	785	345	147	204	454	188	1,271	286
新潟県	230	826	383	62	54	724	574	708	27	10	2	0	38	25	5	5	10	1	583	157	516
富山県	211	403	506	45	215	108	967	84	82	112	0	0	0	12	0	18	362	2	0	1	0
石川県	1,056	1,610	4,896	712	1,429	2,509	8,102	2,914	1,188	246	63	57	677	621	161	96	340	234	100	1,187	37
福井県	208	201	1,154	399	406	659	2,145	320	664	120	3	0	51	46	4	4	34	0	0	12	5
山梨県	541	1,958	1,690	372	121	255	804	563	52	43	0	4	36	224	2	0	10	13	2	177	3
長野県	1,463	2,541	7,013	1,467	637	2,305	5,014	824	898	282	26	41	70	391	34	32	47	28	36	50	28
岐阜県	10,924	1,625	14,234	1,281	876	1,779	7,381	2,183	806	293	51	21	573	1,572	70	152	198	212	93	526	54
静岡県	2,654	28,782	15,100	1,439	1,025	1,002	2,799	902	687	82	12	47	179	264	45	64	18	37	23	551	34
愛知県	1,362	1,036	16,249	718	139	291	966	670	205	106	5	0	172	62	9	25	32	35	15	101	8
三重県	2,238	1,502	12,918	12,816	1,252	3,367	13,679	2,780	2,538	638	154	166	1,294	608	60	68	363	1,352	396	473	16
滋賀県	879	1,256	5,782	650	12,034	6,793	15,330	3,448	1,274	464	289	146	817	1,244	108	117	360	402	240	1,010	136
京都府	1,576	6,031	7,273	1,785	1,927	18,791	9,606	5,200	1,710	1,013	589	461	1,453	3,639	1,032	604	1,016	984	584	8,940	701
大阪府	1,185	1,805	7,963	1,390	1,225	2,637	31,690	5,221	1,638	942	623	428	1,585	3,538	593	557	727	1,125	541	3,718	350
兵庫県	3,160	1,677	4,269	1,247	2,242	5,978	30,858	49,327	3,516	2,007	902	300	4,081	2,253	482	1,235	3,225	919	496	1,192	100
奈良県	144	291	682	232	106	685	1,612	529	3,926	118	46	36	117	247	68	85	65	45	47	405	37
和歌山県	1,632	1,009	7,875	2,197	2,068	3,433	21,885	5,504	3,232	12,605	90	120	698	1,399	79	252	371	238	80	1,000	9
鳥取県	39	30	136	79	164	487	2,374	1,445	278	100	1,396	467	1,432	871	188	482	412	283	98	56	0
島根県	230	465	480	686	168	468	1,880	1,134	529	300	645	4,351	970	1,165	129	372	545	1,132	137	253	25
岡山県	127	4	200	35	65	108	323	357	131	12	28	102	1,320	340	52	43	55	69	24	50	0
広島県	98	72	561	99	132	349	2,182	780	119	80	65	250	504	8,786	395	68	137	278	51	513	57
山口県	29	69	214	62	118	222	4,101	1,908	82	129	52	430	521	4,343	6,764	108	349	313	14	5,294	505
徳島県	0	0	0	0	0	0	0	0	0	0	0	0	0	0	0	0	0	0	0	0	0
香川県	928	198	1,567	447	619	1,936	4,429	1,750	514	156	100	114	661	1,003	840	173	1,632	399	220	221	25
愛媛県	121	123	820	204	210	530	3,843	1,448	363	155	72	193	1,187	2,981	321	457	859	2,744	395	311	70
高知県	76	135	386	135	320	727	2,798	2,956	527	194	116	121	623	1,135	144	169	356	493	1,080	282	73
福岡県	85	243	644	88	252	237	2,715	2,258	96	40	11	85	140	954	770	36	84	139	38	20,432	850
佐賀県	20	204	7,233	18	10	86	624	340	25	21	39	15	345	531	235	18	101	104	25	5,063	2,624
長崎県	357	1,035	4,463	333	482	898	6,539	1,514	332	166	57	139	652	2,389	2,011	95	99	315	103	19,462	2,682
熊本県	60	44	251	51	38	73	616	143	49	17	29	7	258	272	572	12	36	52	25	4,707	374
大分県	73	81	428	61	57	205	1,361	287	109	15	13	26	168	607	563	63	61	347	126	5,040	370
宮崎県	111	179	496	33	53	95	923	212	67	18	10	30	20	407	183	383	160	34	11	1,718	153
鹿児島県	211	1,029	2,847	239	210	391	4,616	834	180	669	37	41	407	849	468	115	126	159	20	7,011	639
沖縄県	3,610	4,585	31,518	3,944	1,712	4,948	30,619	10,465	1,817	1,762	606	929	2,776	6,091	1,592	952	1,816	1,008	323	11,528	657
運輸局等(再掲) 2)																					
北海道運輸局	1,795	2,970	11,638	1,426	935	3,840	22,772	7,948	1,456	1,159	273	124	2,085	3,118	1,464	646	2,607	1,074	526	8,778	1,465
東北運輸局	495	1,265	1,330	160	91	1,087	5,761	922	179	50	25	5	231	180	210	55	37	55	21	1,085	39
関東運輸局	8,839	26,994	44,595	7,476	6,344	12,746	47,905	23,024	5,253	2,660	1,228	1,507	7,387	14,997	4,170	1,975	3,053	5,903	2,402	24,412	2,827
北陸信越運輸局	2,960	5,380	12,798	2,286	2,335	5,646	14,657	4,530	2,195	650	91	98	785	1,049	200	151	759	265	719	1,395	581
中部運輸局	17,386	33,146	59,655	16,653	3,698	7,098	26,970	6,855	4,900	1,239	225	234	2,269	2,552	188	313	645	1,636	527	1,663	117
近畿運輸局	8,576	12,069	33,844	7,501	19,602	38,317	110,981	69,229	15,296	17,149	2,539	1,491	8,751	12,320	2,362	2,850	5,764	3,713	1,988	16,265	1,333
中国運輸局	523	640	1,591	961	647	1,634	10,860	5,624	1,139	621	2,186	5,600	4,747	15,505	7,528	1,073	1,498	2,075	324	6,166	587
四国運輸局	1,125	456	2,773	786	1,149	3,193	11,070	6,154	1,404	505	288	428	2,471	5,119	1,305	799	2,847	3,636	1,695	814	168
九州運輸局	917	2,815	16,362	823	1,102	1,985	17,394	5,588	858	946	196	343	1,990	6,							



参考第3表 月(3区分)、施設所在地(47区分及び運輸局等)、居住地(47区分及び運輸局等)別延べ宿泊者数<観光目的の宿泊者が50%以上の施設>  
(従業者数100人以上の施設) (続き)

施設所在地(47区分 及び運輸局等)	運輸局等(10区分) 2)																
	長崎県	熊本県	大分県	宮崎県	鹿児島県	沖縄県	国外	北海道 運輸局	東北 運輸局	関東 運輸局	北陸信越 運輸局	中部 運輸局	近畿 運輸局	中国 運輸局	四国 運輸局	九州 運輸局	沖縄総合 事務局
平成23年2月	21,040	27,097	20,174	18,688	27,159	32,981	545,689	198,055	231,622	1,493,015	157,051	408,297	618,675	142,669	58,617	265,163	32,981
北海道	346	2,101	1,369	1,635	810	2,397	125,320	143,855	12,782	153,399	3,223	18,096	38,110	7,064	4,853	16,504	2,397
青森県	3	4	16	55	14	32	2,895	481	11,173	17,083	171	324	2,288	66	30	250	32
岩手県	0	33	0	0	7	5	4,299	401	47,342	12,591	673	521	3,544	64	70	264	5
宮城県	8	15	19	9	9	22	1,324	448	47,546	15,549	701	740	958	281	39	229	22
秋田県	0	5	0	5	0	0	168	536	4,835	3,888	639	1,012	759	153	20	20	0
山形県	0	0	0	0	2	0	1,134	10	14,155	2,138	859	67	359	4	3	2	0
福島県	508	118	0	0	2	4	253	21	18,507	16,233	540	675	182	83	6	1,191	4
茨城県	0	4	8	0	0	0	19	13	1,392	16,098	700	98	48	2	8	16	0
栃木県	9	7	3	20	30	2	576	47	2,422	54,494	836	439	687	67	20	125	2
群馬県	0	0	0	337	0	32	2,041	54	1,051	86,690	6,021	4,577	1,185	189	618	355	32
埼玉県	5	16	2	12	7	69	247	74	334	3,070	361	306	193	69	17	83	69
千葉県	3,437	4,316	3,764	2,788	4,280	3,356	54,603	14,727	23,502	197,465	22,977	51,366	62,195	18,485	7,678	36,517	3,356
東京都	1,102	2,380	1,114	1,180	1,748	3,125	124,079	7,885	12,174	121,884	11,379	18,747	24,314	8,171	3,974	14,975	3,125
神奈川県	254	331	195	224	440	363	11,278	1,951	3,791	110,338	4,353	10,202	7,472	2,040	993	3,001	363
新潟県	0	866	8	15	9	85	4,647	47	1,334	89,303	27,933	1,535	2,097	70	599	1,571	85
富山県	0	0	0	0	2	83	5	29	1,376	5,190	1,191	1,568	12	382	1	2	
石川県	32	79	98	169	81	124	3,768	240	613	16,878	26,107	10,388	16,388	1,579	770	1,683	124
福井県	32	3	0	0	0	2	4	23	19	1,417	456	5,535	4,314	104	38	52	2
山梨県	44	6	8	4	44	19	1,418	57	218	24,798	1,018	4,577	1,838	266	25	286	19
長野県	27	28	30	28	33	42	5,505	40	220	43,299	8,765	12,669	9,960	562	143	224	42
岐阜県	79	126	74	69	222	121	4,162	297	403	8,544	1,717	28,354	13,318	2,287	655	1,150	121
静岡県	18	234	81	6	17	3	4,230	259	1,882	85,355	4,399	48,119	6,497	547	142	941	3
愛知県	28	25	10	20	24	87	4,785	87	154	4,100	617	19,429	2,377	248	107	216	87
三重県	10	42	779	278	27	9	2,795	333	1,019	11,859	2,132	29,687	24,254	2,282	2,179	1,625	9
滋賀県	38	62	33	44	271	45	4,476	120	278	8,670	1,971	8,988	39,343	2,604	1,119	1,594	45
京都府	768	1,494	1,269	666	1,183	638	24,243	4,356	4,059	84,670	5,737	17,545	38,247	7,174	3,188	15,021	638
大阪府	659	662	290	252	497	933	45,280	2,129	2,508	38,256	2,645	12,997	43,353	6,767	2,950	6,428	973
兵庫県	190	227	1,022	91	145	171	7,226	466	620	12,242	1,808	10,823	93,928	8,018	5,875	2,967	171
奈良県	31	65	65	35	46	35	888	240	277	8,603	678	1,408	6,976	514	242	684	35
和歌山県	24	36	8	24	5	63	6,000	418	530	5,703	732	12,889	48,727	2,386	941	1,106	63
鳥取県	4	23	2	0	4	0	419	12	36	263	39	287	4,848	4,354	1,275	89	0
島根県	19	5	73	5	7	0	106	29	84	1,286	113	1,895	4,479	7,260	2,186	387	0
岡山県	9	11	5	4	3	0	325	21	27	229	79	366	996	1,842	191	82	0
広島県	37	243	66	44	31	29	652	183	118	4,594	301	852	3,642	10,000	534	991	29
山口県	396	368	290	70	159	26	400	55	202	1,861	43	392	6,560	12,110	784	7,082	26
徳島県	0	0	0	0	0	0	0	0	0	0	0	0	0	0	0	0	0
香川県	40	31	49	43	60	40	620	185	685	3,437	803	3,263	9,404	2,718	2,424	469	40
愛媛県	28	66	57	19	44	13	1,120	227	243	4,247	396	1,324	6,549	4,754	4,455	595	13
高知県	13	16	44	33	6	16	286	103	446	3,017	257	752	7,522	2,139	2,098	467	16
福岡県	1,487	1,355	815	847	1,119	239	4,095	230	834	10,412	185	1,084	5,598	1,960	297	26,905	239
佐賀県	1,737	524	327	218	243	119	1,817	256	328	2,897	63	7,481	1,106	1,165	248	10,736	119
長崎県	7,404	5,031	1,429	1,548	2,141	356	12,924	956	1,041	16,895	1,369	6,328	9,931	5,248	612	39,697	356
熊本県	348	2,445	358	960	857	1,972	23,775	167	353	2,909	28	408	936	1,138	125	10,049	1,972
大分県	474	512	4,802	596	223	80	18,677	432	140	3,028	256	646	2,034	1,377	597	12,017	80
宮崎県	143	338	200	3,940	429	59	986	517	676	8,448	231	828	1,368	650	588	6,921	59
鹿児島県	616	1,801	578	1,832	11,140	187	4,537	746	802	14,055	826	4,375	6,900	1,802	420	23,617	187
沖縄県	633	1,043	814	563	740	18,059	27,204	14,316	10,438	159,444	6,724	44,712	51,323	11,994	4,099	15,978	18,059
運輸局等(再掲) 2)																	
北海道運輸局	346	2,101	1,369	1,635	810	2,397	125,320	143,855	12,782	153,399	3,223	18,096	38,110	7,064	4,853	16,504	2,397
東北運輸局	519	175	35	69	34	63	10,073	1,897	143,558	67,482	3,583	3,339	8,090	651	168	1,956	63
関東運輸局	4,851	7,060	5,094	4,565	6,549	6,966	194,261	24,808	44,884	614,837	47,645	90,312	97,932	29,289	13,333	55,358	6,966
北陸信越運輸局	59	973	136	212	123	253	14,003	332	2,196	150,856	67,995	25,783	30,013	2,223	1,894	3,479	253
中部運輸局	167	430	944	373	290	222	15,976	999	3,477	111,275	9,321	131,124	50,760	5,468	3,121	3,984	222
近畿運輸局	1,710	2,546	2,687	1,112	2,147	1,885	88,113	7,729	8,272	158,144	13,571	64,650	270,574	27,463	14,315	27,800	1,885
中国運輸局	465	650	436	123	204	55	1,902	300	467	8,233	575	3,792	20,525	35,566	4,970	8,631	55
四国運輸局	81	113	150	95	110	69	2,026	515	1,374	10,701	1,456	5,339	23,475	9,611	8,977	1,531	69
九州運輸局	12,209	12,006	8,509	9,941	16,152	3,012	66,811	3,304	4,174	58,644	2,958	21,150	27,873	13,340	2,887	129,942	3,012
沖縄総合事務局	633	1,043	814	563	740	18,059	27,204	14,316	10,438	159,444	6,724	44,712	51,323	11,994	4,099	15,978	18,059

1)居住地不詳を含む。

2)長野県は北陸信越運輸局、福井県は中部運輸局に含まれる。

参考第3表 月(3区分)、施設所在地(47区分及び運輸局等)、居住地(47区分及び運輸局等)別延べ宿泊者数<観光目的の宿泊者が50%以上の施設>  
(従業者数100人以上の施設) (続き)

施設所在地(47区分 及び運輸局等)	居住地(47区分)																				
	総数 1)	北海道	青森県	岩手県	宮城県	秋田県	山形県	福島県	茨城県	栃木県	群馬県	埼玉県	千葉県	東京都	神奈川県	新潟県	富山県	石川県	福井県	山梨県	長野県
平成23年3月	3,641,568	229,417	16,129	14,758	43,345	13,599	9,235	25,364	27,952	22,602	27,192	92,503	114,693	660,862	183,842	45,949	22,283	37,039	14,727	15,687	34,667
北海道	404,318	175,075	4,613	493	1,483	491	439	968	1,613	772	2,273	6,040	7,595	76,950	14,847	866	394	434	199	628	889
青森県	15,158	201	4,322	194	500	267	9	127	112	80	80	675	852	3,389	584	13	3	0	3	54	63
岩手県	28,028	92	2,451	9,805	3,358	899	176	96	76	69	24	344	215	4,854	549	238	15	0	0	3	2
宮城県	39,366	708	545	585	20,188	495	2,374	886	277	307	55	543	1,390	3,226	798	3,807	481	24	14	79	83
秋田県	3,725	12	333	97	177	1,793	40	302	22	9	21	28	45	396	26	5	18	13	7	25	0
山形県	12,420	19	54	26	1,871	5,294	1,147	203	28	23	26	17	301	288	59	246	11	4	21	0	16
福島県	26,410	196	33	185	635	12	268	9,061	532	198	117	468	758	2,814	376	162	7	0	18	154	66
茨城県	7,310	6	0	15	67	40	73	245	2,096	373	529	1,018	658	1,077	360	143	0	0	2	84	267
栃木県	21,639	18	1	38	1,039	63	92	362	2,302	4,537	347	3,298	2,298	5,371	920	55	5	3	2	85	101
群馬県	50,065	14	42	10	303	17	86	158	1,528	1,626	10,803	7,217	3,377	11,091	2,951	3,140	379	117	10	449	2,076
埼玉県	3,566	29	16	16	37	28	17	83	27	65	18	1,548	145	474	250	57	21	38	23	53	55
千葉県	281,887	6,928	1,106	1,087	3,176	952	1,178	2,293	3,420	2,533	2,339	9,621	31,622	39,398	13,460	2,977	1,207	2,030	777	1,297	2,826
東京都	234,006	5,154	822	774	2,030	782	885	2,898	2,568	1,447	1,133	7,710	7,080	78,152	9,557	2,770	765	875	403	923	2,406
神奈川県	106,012	1,211	239	185	587	246	280	647	1,359	1,490	773	5,598	6,122	31,005	31,780	720	176	214	123	758	959
新潟県	51,456	8	8	44	271	50	298	2,220	420	231	634	4,539	2,837	16,105	4,043	15,465	181	28	16	70	356
富山県	8,822	5	0	0	2	2	83	69	3	1	33	44	285	313	105	403	3,007	364	76	3	151
石川県	70,249	306	16	14	326	22	163	218	320	109	283	950	701	9,614	1,872	1,076	4,339	16,909	1,920	84	881
福井県	12,023	2	0	2	2	2	76	4	0	36	16	21	22	1,150	113	31	156	378	3,102	167	84
山梨県	26,092	30	8	7	27	4	0	45	401	169	189	1,055	1,270	6,921	2,348	184	17	22	15	4,549	593
長野県	54,126	45	18	21	22	17	24	580	540	368	429	1,936	2,404	12,749	3,255	691	768	417	113	495	5,957
岐阜県	64,083	183	4	5	61	66	13	112	618	116	87	641	520	3,602	1,127	268	911	653	396	205	768
静岡県	123,442	274	103	71	219	46	84	326	721	509	611	3,596	3,039	20,229	17,673	679	131	1,176	127	967	1,377
愛知県	42,737	202	17	26	103	4	19	9	122	54	69	247	290	4,147	1,902	598	139	119	96	116	1,032
三重県	96,548	825	118	6	83	59	34	139	332	99	83	806	1,027	8,615	2,121	463	212	873	372	593	694
滋賀県	90,246	1,339	26	10	296	335	33	62	315	67	177	764	707	17,585	1,343	995	1,468	1,491	348	115	524
京都府	265,731	6,121	290	298	1,000	462	378	1,012	2,319	1,430	1,461	10,138	9,755	77,326	22,740	5,271	2,127	2,749	1,255	1,069	2,651
大阪府	221,046	4,214	118	81	638	317	332	153	1,450	491	629	5,769	8,795	35,522	12,459	578	1,837	2,589	1,533	287	1,620
兵庫県	177,816	1,159	68	59	285	24	22	61	394	156	170	970	2,469	12,257	2,658	164	737	893	623	146	456
奈良県	28,916	351	31	9	150	28	23	112	174	109	82	896	919	8,614	2,279	334	148	219	73	204	323
和歌山県	94,020	904	65	12	262	10	25	252	264	47	35	583	539	5,888	1,139	191	166	187	302	124	610
鳥取県	13,410	215	0	0	0	0	0	2	17	0	2	20	13	257	41	0	11	5	12	32	44
島根県	21,564	149	2	13	6	0	6	16	20	6	23	100	131	1,194	214	36	24	7	475	29	178
岡山県	10,583	279	0	5	1	0	12	3	9	228	18	48	23	1,011	151	4	7	14	7	10	98
広島県	31,238	373	4	0	244	8	0	225	89	288	38	359	371	5,730	1,613	734	50	51	69	12	61
山口県	36,308	172	8	40	6	0	0	33	22	38	32	210	110	3,226	263	87	28	9	35	21	88
徳島県	6,951	0	0	0	0	0	0	0	0	0	0	0	0	0	0	0	0	0	0	0	0
香川県	29,132	341	68	59	142	2	49	38	99	48	14	305	258	3,253	620	125	136	469	96	38	240
愛媛県	28,557	735	20	4	109	24	11	47	60	34	95	331	342	4,253	646	53	73	165	48	23	329
高知県	19,313	502	22	22	151	8	19	11	50	29	17	253	483	3,223	365	97	12	151	49	5	216
福岡県	58,367	605	17	5	68	1	16	7	101	905	24	845	478	9,848	700	31	40	73	167	16	76
佐賀県	19,620	136	0	0	21	12	5	7	8	24	25	83	116	2,663	140	34	16	7	29	1	25
長崎県	97,451	2,108	37	39	334	108	47	161	305	593	169	1,140	1,325	12,039	2,494	270	123	614	617	116	605
熊本県	46,161	253	0	0	259	0	0	8	40	227	17	203	159	1,799	242	38	22	327	8	7	44
大分県	94,438	695	10	10	12	2	0	45	70	10	19	275	291	2,500	429	28	22	24	71	18	44
宮崎県	16,736	351	2	0	153	30	2	44	54	4	47	118	140	2,241	322	22	11	31	4	112	
鹿児島県	69,096	1,483	52	50	652	38	32	29	144	78	136	687	669	9,336	1,651	118	141	267	178	81	523
沖縄県	381,380	15,309	420	336	1,989	539	365	985	2,511	2,567	2,990	10,446	11,747	99,167	20,257	1,682	1,741	2,006	893	1,488	4,098
運輸局等(再掲) 2)																					
北海道運輸局	404,318	175,075	4,613	493	1,483	491	439	968	1,613	772	2,273	6,040	7,595	76,950	14,847	866	394	434	199	628	889
東北運輸局	125,107	1,228	7,738	10,892	26,729	8,760	4,014	10,675	1,047	686	323	2,075	3,561	14,967	2,392	4,471	535	41	63	315	230
関東運輸局	730,577	13,390	2,234	2,132	7,266	2,132	2,611	6,731	13,701	12,240	16,131	37,065	52,572	173,489	61,626	10,046	2,570	3,299	1,355	8,198	9,283
北陸信越運輸局	184,653	444	42	79	621	91	568	3,087	1,283	709	1,379	7,469	6,227	38,781	9,275	17,635	8,295	17,718	2,125	652	7,345
中部運輸局	338,833	1,486	242	110	468	177	226	590	1,793	814	866	5,311	4,898	37,743	22,936	2,039	1,549	3,199	4,093	2,048	3,955
近畿運輸局	877,775	14,088	598	469	2,631	1,176	813	1,652	4,916	2,302	2,554	19,120	23,184	157,192	42,618	7,533	6,483	8,128	4,134	1,945	6,184
中国運輸局	113,103	1,188	14	58	257	8	18	279	157	560	113	737	648	11,418	2,282	861	120	86	598	104	469
四国運輸局	83,953	1,578	110	85	402	34	79	96	209	111	126	889	1,083	10,729	1,631	275	221	785	193	66	785
九州運輸局	401,869	5,631	118	104	1,499	191	102	301	722	1,841	437										

参考第3表 月(3区分)、施設所在地(47区分及び運輸局等)、居住地(47区分及び運輸局等)別延べ宿泊者数<観光目的の宿泊者が50%以上の施設>  
(従業者数100人以上の施設) (続き)

施設所在地(47区分 及び運輸局等)	岐阜県	静岡県	愛知県	三重県	滋賀県	京都府	大阪府	兵庫県	奈良県	和歌山県	鳥取県	島根県	岡山県	広島県	山口県	徳島県	香川県	愛媛県	高知県	福岡県	佐賀県
平成23年3月	48,154	78,833	227,780	44,840	35,635	84,848	323,363	145,289	35,061	27,664	7,623	11,811	36,422	66,347	26,381	9,867	17,951	16,549	7,066	146,315	15,365
北海道	1,398	2,724	11,039	1,129	907	3,026	21,708	9,030	1,240	753	148	127	1,331	1,757	534	618	507	640	685	6,050	273
青森県	6	23	74	4	12	25	341	82	4	10	0	0	0	2	0	2	6	0	0	33	0
岩手県	132	177	98	175	13	165	797	121	19	1	0	4	1	33	13	34	0	0	16	86	0
宮城県	9	479	155	13	10	32	1,008	46	15	3	1	3	19	332	2	7	4	4	11	73	1
秋田県	3	60	56	5	12	3	53	12	3	8	0	0	0	13	0	0	5	3	0	30	0
山形県	2	7	245	0	240	4	45	13	0	12	6	0	7	0	2	0	9	17	0	90	0
福島県	2	264	30	114	54	65	94	7	0	0	0	0	54	13	4	0	4	6	0	83	0
茨城県	0	95	6	6	0	14	101	2	0	0	0	0	1	0	0	0	0	0	0	6	0
栃木県	31	57	220	8	2	26	103	29	13	0	0	18	10	28	0	0	13	4	1	22	4
群馬県	234	951	1,831	42	22	90	254	29	13	171	0	2	4	20	2	217	158	0	0	2	19
埼玉県	10	34	53	19	1	9	60	31	14	16	6	4	22	33	3	10	3	3	10	22	3
千葉県	2,546	5,298	14,567	2,762	2,160	4,286	18,091	8,590	2,069	1,120	291	428	2,777	4,071	1,386	670	775	1,341	361	7,461	574
東京都	955	2,638	5,035	1,028	739	2,235	8,049	4,136	922	498	285	342	1,169	2,012	625	417	666	870	455	3,608	543
神奈川県	470	3,133	2,580	432	230	559	2,109	872	196	106	84	72	320	425	148	91	110	131	81	639	76
新潟県	491	106	789	12	53	235	208	38	5	0	0	0	15	9	0	4	2	19	4	249	0
富山県	205	1,043	418	54	54	136	1,077	199	14	7	0	0	9	1	0	0	193	0	0	0	0
石川県	1,553	1,748	5,957	931	1,569	1,903	7,142	2,219	968	169	30	186	475	433	201	149	214	74	68	1,217	29
福井県	325	219	1,860	292	392	654	1,786	394	471	51	18	121	7	12	0	12	9	5	2	21	2
山梨県	301	1,235	1,016	428	38	153	850	199	171	25	3	2	28	143	8	3	4	20	16	58	0
長野県	1,503	1,073	5,865	626	359	721	1,529	1,095	522	118	14	19	39	48	15	22	80	111	19	51	18
岐阜県	12,961	1,585	15,626	1,737	828	1,268	4,613	1,472	702	227	53	205	185	936	74	48	119	45	38	219	18
静岡県	2,001	26,871	15,681	1,096	560	882	1,881	511	407	189	171	7	183	175	44	36	33	166	6	249	8
愛知県	2,117	2,024	22,094	1,749	387	339	2,079	488	171	14	8	10	180	71	7	15	14	46	24	112	0
三重県	3,105	1,562	17,667	14,522	1,808	4,412	19,038	5,145	4,090	1,124	91	852	799	647	115	217	676	906	293	576	10
滋賀県	1,075	1,178	7,459	848	10,327	6,953	18,433	3,465	1,439	519	108	218	802	2,704	158	354	317	141	2,804	41	
京都府	2,070	6,323	10,952	2,029	1,991	21,110	10,672	5,902	2,133	1,084	800	696	1,820	3,623	1,633	818	1,302	1,376	613	10,095	1,000
大阪府	2,332	3,387	15,406	3,343	1,569	3,395	40,063	7,171	1,860	1,616	699	1,039	3,087	6,496	1,663	596	1,155	1,432	684	7,362	480
兵庫県	4,285	1,225	6,096	2,073	2,847	9,115	39,357	57,771	4,173	1,834	1,120	527	6,100	3,072	551	1,472	3,508	1,381	687	1,416	178
奈良県	202	666	1,238	187	159	649	1,606	672	2,955	136	42	40	134	392	173	80	138	97	68	674	50
和歌山県	1,219	1,603	13,101	2,511	2,262	4,199	25,350	6,047	3,480	13,487	201	140	756	1,638	205	428	421	292	91	2,107	11
鳥取県	27	30	181	182	307	660	3,051	1,803	258	88	1,624	319	1,058	1,287	227	157	260	281	69	382	27
島根県	439	381	735	822	204	667	3,096	1,377	376	274	510	4,324	861	1,675	658	103	424	795	83	705	140
岡山県	74	32	74	70	76	195	638	352	180	28	23	112	1,447	572	62	15	81	44	37	234	0
広島県	163	162	1,610	196	214	454	2,236	1,316	298	132	95	287	510	9,173	355	923	165	240	72	613	68
山口県	51	121	432	115	126	451	2,987	1,149	169	104	130	272	826	4,672	7,757	67	374	323	60	5,499	1,587
徳島県	0	0	0	0	0	0	0	0	0	0	0	0	0	0	0	0	0	0	0	0	0
香川県	315	384	2,749	519	766	2,320	4,533	2,662	712	249	140	150	656	1,290	1,166	459	1,672	438	201	421	71
愛媛県	232	208	1,667	288	343	622	4,472	2,047	412	142	157	122	1,171	2,720	569	569	1,177	2,212	433	597	34
高知県	178	281	786	219	492	1,340	2,608	2,229	343	148	80	168	731	1,231	196	257	457	490	858	273	29
福岡県	97	116	951	49	100	344	2,955	688	124	47	45	105	253	525	1,125	53	60	134	32	21,936	992
佐賀県	17	202	705	17	32	112	1,115	266	94	21	29	25	949	1,487	250	37	47	76	33	3,952	3,220
長崎県	725	1,250	4,683	669	501	2,521	9,650	2,474	647	197	80	206	1,535	2,285	2,085	126	337	353	131	18,838	2,163
熊本県	63	213	565	63	80	220	2,455	635	109	55	6	61	720	1,018	1,080	69	64	217	31	13,048	835
大分県	131	266	554	138	142	332	2,668	517	152	68	46	50	325	1,085	902	38	139	563	66	7,041	568
宮崎県	38	222	455	50	16	88	876	202	38	19	4	12	81	464	46	1	15	36	12	1,732	128
鹿児島県	333	710	2,872	287	386	950	8,357	1,932	480	192	95	47	1,037	2,059	813	113	419	228	53	9,348	1,066
沖縄県	3,728	6,467	31,547	2,981	2,245	6,909	43,169	9,852	2,600	2,602	380	489	3,928	5,665	1,558	756	1,778	813	521	16,281	1,099
運輸局等(再掲) 2)																					
北海道運輸局	1,398	2,724	11,039	1,129	907	3,026	21,708	9,030	1,240	753	148	127	1,331	1,757	534	618	507	640	685	6,050	273
東北運輸局	154	1,010	658	311	341	294	2,338	281	41	34	7	7	81	393	21	43	28	30	27	395	1
関東運輸局	4,547	13,441	25,308	4,725	3,192	7,372	29,617	13,888	3,398	1,936	669	868	4,331	6,732	2,172	1,408	1,729	2,369	924	11,818	1,219
北陸信越運輸局	3,752	3,970	13,029	1,623	2,035	2,995	9,956	3,551	1,509	294	44	205	538	491	216	175	489	204	91	1,517	47
中部運輸局	20,509	32,261	72,928	19,396	3,975	7,555	29,397	8,010	5,841	1,605	341	1,195	1,354	1,841	240	328	851	1,168	363	1,177	38
近畿運輸局	11,183	14,382	54,252	10,991	19,155	45,421	135,481	81,028	16,040	18,676	2,970	2,660	12,699	17,925	4,349	3,552	6,878	4,895	2,284	24,458	1,760
中国運輸局	754	726	3,032	1,385	927	2,427	12,008	5,997	1,281	626	2,382	5,314	4,702	17,379	9,059	1,265	1,304	1,683	321	7,433	1,822
四国運輸局	725	873	5,202	1,026	1,601	4,282	11,613	6,938	1,467	539	377	440	2,558	5,241	1,931	1,285	3,306	3,140	1,492	1,291	134
九州運輸局	1,404	2,979	10,785	1,273	1,257	4,567	28,076	6,714	1,644	599	305	506	4,900	8,923	6,301	437	1,081	1,607	358		

参考第3表 月(3区分)、施設所在地(47区分及び運輸局等)、居住地(47区分及び運輸局等)別延べ宿泊者数<観光目的の宿泊者が50%以上の施設>(従業者数100人以上の施設) (続き)

施設所在地(47区分 及び運輸局等)	運輸局等(10区分) 2)																
	長崎県	熊本県	大分県	宮崎県	鹿児島県	沖縄県	国外	北海道 運輸局	東北 運輸局	関東 運輸局	北陸信越 運輸局	中部 運輸局	近畿 運輸局	中国 運輸局	四国 運輸局	九州 運輸局	沖縄総合 事務局
平成23年3月	23,980	25,492	21,256	20,711	31,090	41,443	233,085	229,417	122,430	1,145,333	139,938	414,334	651,860	148,584	51,433	284,209	41,443
北海道	377	1,663	658	1,429	786	1,053	26,912	175,075	8,487	110,718	2,583	16,489	36,664	3,897	2,450	11,236	1,053
青森県	0	5	0	1	0	0	570	201	5,419	5,826	79	110	474	2	8	40	0
岩手県	1	4	0	0	0	0	532	92	16,785	6,134	255	582	1,116	51	50	90	2
宮城県	2	2	0	6	3	4	220	708	25,073	6,675	4,395	670	1,114	357	26	87	4
秋田県	17	0	0	5	0	3	65	12	2,742	572	36	131	91	13	8	52	3
山形県	0	2	0	0	2	0	44	19	8,595	742	277	275	314	15	26	94	0
福島県	20	0	35	0	13	2	0	196	10,194	5,417	235	428	220	71	10	151	2
茨城県	0	3	0	0	0	0	23	6	440	6,195	410	109	117	1	0	9	0
栃木県	4	10	0	0	1	0	100	18	1,595	19,158	164	318	173	56	18	41	0
群馬県	0	0	0	0	0	4	598	14	616	39,042	5,712	3,068	579	28	375	21	4
埼玉県	5	8	3	15	7	37	125	29	197	2,580	171	139	131	68	26	63	37
千葉県	1,074	1,711	2,471	1,289	3,007	6,724	29,144	6,928	9,792	103,690	9,040	25,950	36,316	8,953	3,147	17,587	6,724
東京都	720	1,158	878	669	993	2,236	60,971	5,154	8,191	108,570	6,816	10,059	16,579	4,433	2,408	8,569	2,236
神奈川県	120	228	240	191	187	170	6,069	1,211	2,184	78,885	2,069	6,738	4,072	1,049	413	1,601	170
新潟県	5	9	19	19	0	163	851	88	2,891	28,879	16,030	1,414	539	24	29	301	163
富山県	0	0	0	2	0	0	9	5	156	787	3,925	1,796	1,487	10	193	2	0
石川県	39	26	9	78	26	174	1,826	306	759	13,933	23,205	12,109	13,970	1,325	505	1,424	174
福井県	0	6	0	0	0	0	0	2	86	1,525	649	5,798	3,748	158	28	29	0
山梨県	149	10	31	4	2	10	187	30	91	16,902	816	2,995	1,436	184	43	254	10
長野県	21	13	16	13	20	20	559	45	682	22,176	7,833	9,180	4,344	135	232	152	20
岐阜県	298	8	27	27	13	84	1,848	183	261	6,916	2,600	32,305	9,110	1,453	250	610	84
静岡県	8	224	0	9	4	0	1,238	274	849	47,345	3,363	45,776	4,430	580	241	502	0
愛知県	53	43	21	35	12	82	1,230	202	178	6,947	1,888	28,080	3,478	276	99	276	82
三重県	29	63	283	109	68	22	762	825	439	13,676	2,242	37,228	35,617	2,504	2,092	1,138	22
滋賀県	190	183	297	36	221	36	1,802	1,339	762	21,075	4,478	10,908	41,136	3,956	970	3,772	36
京都府	1,459	2,287	1,214	674	2,133	1,143	19,835	6,121	3,440	126,238	12,798	22,629	42,892	8,572	4,109	18,862	1,143
大阪府	2,630	1,207	586	737	872	1,254	29,590	4,214	1,639	65,402	6,624	26,001	55,674	12,984	3,867	13,874	1,254
兵庫県	240	311	1,068	105	233	107	3,192	1,159	519	19,220	2,250	14,302	115,097	11,370	7,048	3,551	107
奈良県	59	290	50	55	113	31	1,010	351	353	13,277	1,024	2,366	6,177	781	383	1,291	31
和歌山県	164	146	50	15	18	31	2,439	904	626	8,619	1,154	18,736	54,825	2,940	1,232	2,511	31
鳥取県	8	12	8	3	19	2	18	215	2	382	60	432	6,167	4,515	767	459	2
島根県	29	31	142	41	25	10	6	149	43	17,177	245	2,852	5,994	8,028	1,405	1,113	10
岡山県	8	8	6	22	2	5	102	279	21	1,498	123	257	1,469	2,216	177	280	5
広島県	73	116	124	38	78	172	98	373	481	8,500	896	2,200	4,650	10,420	1,400	1,110	172
山口県	344	413	414	207	274	202	130	172	87	3,922	212	754	4,986	13,657	824	8,738	202
徳島県	0	0	0	0	0	0	0	0	0	0	0	0	0	0	0	0	0
香川県	109	136	111	31	84	24	354	341	358	4,635	970	4,063	11,242	3,402	2,770	963	24
愛媛県	52	130	136	200	64	20	358	735	215	5,784	620	2,443	8,038	4,739	4,391	1,213	20
高知県	30	35	57	78	13	10	4	502	233	4,425	476	1,513	7,160	2,406	2,062	515	10
福岡県	1,695	1,494	1,318	691	1,178	175	2,419	605	114	12,917	220	1,380	4,258	2,053	279	29,304	175
佐賀県	1,447	375	722	265	152	63	800	136	45	3,060	82	970	1,640	2,740	193	10,133	63
長崎県	7,836	3,910	1,875	1,950	2,804	587	3,789	2,108	726	18,181	1,612	7,944	15,990	6,191	947	39,376	587
熊本県	1,544	3,953	1,125	1,587	2,005	346	10,342	253	267	2,694	431	912	3,554	2,885	381	24,097	346
大分県	1,098	945	5,134	656	749	216	5,820	695	79	3,612	118	1,160	3,879	2,408	806	16,191	216
宮崎県	186	320	163	6,501	629	131	576	351	231	2,930	176	769	1,239	607	64	9,659	131
鹿児島県	749	2,117	681	1,988	13,577	334	1,532	1,483	853	12,782	1,049	4,380	12,297	4,051	813	29,526	334
沖縄県	1,088	1,877	1,284	1,010	703	25,754	15,067	15,309	4,634	151,173	9,527	45,616	67,377	12,020	3,868	23,342	25,754
運輸局等(再掲) 2)																	
北海道運輸局	377	1,663	658	1,429	786	1,053	26,912	175,075	8,487	110,718	2,583	16,489	36,664	3,897	2,450	11,236	1,053
東北運輸局	40	13	35	12	18	11	1,431	1,228	68,808	25,366	5,277	2,196	3,329	509	128	514	11
関東運輸局	2,072	3,128	3,623	2,088	4,197	9,181	97,217	13,390	23,106	375,022	25,198	49,376	59,403	14,772	6,430	28,145	9,181
北陸信越運輸局	65	48	44	112	46	357	3,245	444	4,488	65,775	50,993	24,499	20,340	1,494	959	1,879	357
中部運輸局	388	344	331	180	97	188	5,078	1,486	1,813	76,409	10,742	149,187	56,383	4,971	2,710	2,555	188
近畿運輸局	4,742	4,424	3,265	1,622	3,590	2,602	57,787	14,088	7,339	253,831	28,328	94,942	315,801	40,603	17,609	43,861	2,602
中国運輸局	462	580	694	311	398	391	354	1,188	634	16,019	1,536	6,495	23,266	38,836	4,573	11,700	391
四国運輸局	191	301	304	309	161	54	716	1,578	806	14,844	2,066	8,019	26,440	10,547	9,223	2,691	54
九州運輸局	14,555	13,114	11,018	13,638	21,094	1,852	25,278	5,631	2,315	56,176	3,688	17,515	42,857	20,935	3,483	158,286	1,852
沖縄総合事務局	1,088	1,877	1,284	1,010	703	25,754	15,067	15,309	4,634	151,173	9,527	45,616	67,377	12,020	3,868	23,342	25,754

1)居住地不詳を含む。

2)長野県は北陸信越運輸局、福井県は中部運輸局に含まれる。

参考第4表 月(3区分)、施設所在地(47区分及び運輸局等)、居住地(47区分及び運輸局等)別延べ宿泊者数<観光目的の宿泊者が50%未満の施設>  
(従業者数100人以上の施設)

施設所在地(47区分 及び運輸局等)	居住地(47区分)																				
	総数 1)	北海道	青森県	岩手県	宮城県	秋田県	山形県	福島県	茨城県	栃木県	群馬県	埼玉県	千葉県	東京都	神奈川県	新潟県	富山県	石川県	福井県	山梨県	長野県
平成23年 1～3月計	5,653,183	171,031	27,361	22,353	52,034	25,643	21,778	37,116	47,140	31,934	27,698	145,155	166,040	1,248,972	297,528	69,762	26,326	34,190	20,563	16,348	56,920
北海道	144,508	66,824	509	373	978	169	253	477	1,165	535	436	3,349	3,247	30,588	5,904	430	282	252	85	461	516
青森県	25,686	1,253	7,215	655	3,140	591	260	323	226	232	97	1,085	1,254	4,754	1,433	173	26	138	13	67	201
岩手県	29,799	426	435	4,868	1,582	408	117	145	66	90	35	314	340	1,597	538	142	11	12	13	25	25
宮城県	8,041	122	99	124	765	131	144	206	29	20	7	77	51	2,217	102	39	1	18	0	3	11
秋田県	29,852	231	201	554	1,088	6,242	205	136	155	76	29	319	239	6,297	599	73	2	9	8	7	207
山形県	26,670	219	103	123	2,470	226	4,112	379	195	90	85	632	601	5,583	1,211	245	33	27	8	20	88
福島県	15,474	66	16	79	1,183	12	86	4,951	55	28	82	505	275	6,846	717	13	18	10	12	27	24
茨城県	38,970	104	11	59	68	195	24	333	8,003	284	188	1,510	2,438	5,420	1,921	90	52	11	23	31	31
栃木県	25,538	183	102	116	236	41	115	1,022	513	7,865	285	1,463	340	10,512	648	146	80	51	3	86	126
群馬県	15,451	143	51	11	110	19	11	41	146	120	1,744	1,229	428	5,225	2,381	432	16	318	20	38	329
埼玉県	41,714	460	149	174	1,768	174	247	2,505	465	386	332	12,096	982	13,062	1,448	602	140	151	41	158	518
千葉県	322,179	4,230	765	583	2,971	492	620	2,231	3,072	1,146	1,049	10,643	43,094	58,099	15,899	1,954	447	491	167	809	1,678
東京都	1,910,319	50,327	13,129	11,039	18,777	12,161	10,450	13,637	16,509	11,755	13,728	38,122	35,054	538,419	47,659	21,369	8,844	11,064	8,289	7,787	19,454
神奈川県	269,980	5,261	1,346	958	3,450	1,254	1,397	2,235	2,454	1,595	1,645	5,942	5,406	33,770	75,455	2,578	957	1,473	713	1,023	2,619
新潟県	84,196	626	154	144	2,779	330	808	4,329	736	424	1,189	3,448	2,529	16,183	4,037	30,291	1,004	866	269	342	1,492
富山県	22,362	214	24	16	136	54	54	47	238	73	156	1,123	738	7,096	1,485	520	2,835	702	220	35	284
石川県	35,170	349	36	52	271	44	71	98	348	162	189	1,265	1,080	9,799	2,594	428	1,039	3,161	706	54	281
福井県	5,297	26	6	8	8	1	12	7	38	29	20	172	175	1,602	312	41	80	270	500	15	36
山梨県	2,266	30	12	0	1	0	0	3	55	15	16	193	242	310	345	10	8	2	2	236	40
長野県	49,384	271	137	100	251	61	71	151	440	282	571	2,450	1,873	9,988	3,307	1,600	245	307	121	323	17,026
岐阜県	10,963	61	7	7	27	7	6	15	32	22	46	123	168	1,077	291	111	47	80	64	20	100
静岡県	122,617	10,607	96	157	431	132	99	239	1,108	409	520	2,703	2,633	20,336	7,734	420	263	494	352	615	898
愛知県	324,378	3,156	262	1,103	218	295	442	1,544	994	658	7,696	9,203	66,569	18,207	775	2,026	3,463	1,369	1,187	3,837	3,837
三重県	14,590	232	4	10	7	0	6	11	53	15	20	154	389	1,975	699	14	18	23	25	0	42
滋賀県	26,193	230	42	24	61	55	21	96	395	160	108	824	725	3,662	1,720	93	169	207	149	40	104
京都府	1,445	62	4	0	39	0	2	0	67	0	0	21	12	109	27	7	24	38	0	2	5
大阪府	919,438	11,496	1,068	875	3,481	1,653	1,261	1,610	3,870	2,105	2,020	20,895	24,811	184,654	51,210	3,132	4,845	6,634	4,919	1,470	3,323
兵庫県	168,406	2,029	285	254	768	359	274	334	1,111	632	395	4,330	5,582	22,159	5,971	1,218	1,207	944	490	215	845
奈良県	-	-	-	-	-	-	-	-	-	-	-	-	-	-	-	-	-	-	-	-	-
和歌山県	16,932	130	16	7	19	3	3	16	64	96	15	223	275	2,061	553	39	38	42	20	13	112
鳥取県	14,736	119	19	6	23	6	10	44	137	66	36	197	262	2,987	531	20	38	52	35	24	86
島根県	-	-	-	-	-	-	-	-	-	-	-	-	-	-	-	-	-	-	-	-	-
岡山県	39,700	272	69	37	105	17	36	43	160	138	114	900	1,100	7,839	2,680	76	98	104	59	51	111
広島県	199,523	2,364	209	131	1,166	94	188	228	1,011	588	554	5,445	6,747	39,666	12,157	559	473	628	542	367	712
山口県	24,639	276	8	4	37	6	17	23	116	79	54	550	631	7,324	1,009	26	30	26	17	54	70
徳島県	21,995	285	19	4	97	15	15	40	111	65	67	483	598	3,845	1,041	22	33	60	42	55	76
香川県	51,162	901	45	7	88	45	20	40	224	136	241	1,163	1,337	8,298	2,340	178	62	174	91	62	177
愛媛県	56,227	828	41	26	139	46	53	29	227	86	55	592	722	12,270	1,362	36	44	54	34	32	42
高知県	41,893	407	83	54	129	45	26	41	93	54	34	888	766	11,002	1,612	711	151	64	16	42	141
福岡県	344,498	3,877	307	321	1,807	229	295	440	1,315	690	565	6,662	6,989	67,428	14,001	941	423	1,445	988	370	761
佐賀県	10,465	81	9	2	25	3	6	16	22	17	33	266	203	2,097	418	16	12	9	2	4	28
長崎県	1,153	1	0	0	0	0	0	0	0	14	2	27	10	46	14	4	6	2	0	0	2
熊本県	49,348	337	66	34	182	43	48	34	184	147	70	3,436	811	6,935	2,775	89	146	98	42	114	123
大分県	11,198	89	18	7	19	1	8	18	44	13	17	241	379	1,339	965	5	7	10	7	8	69
宮崎県	10,935	62	10	0	8	20	7	5	54	8	16	200	153	1,148	236	13	5	7	4	17	25
鹿児島県	67,893	1,764	173	28	241	41	25	96	290	193	175	1,199	1,148	6,779	1,980	81	40	200	84	51	245
沖縄県	-	-	-	-	-	-	-	-	-	-	-	-	-	-	-	-	-	-	-	-	-
運輸局等(再掲) 2)																					
北海道運輸局	144,508	66,824	509	373	978	169	253	477	1,165	535	436	3,349	3,247	30,588	5,904	430	282	252	85	461	516
東北運輸局	135,522	2,317	8,069	6,403	10,228	7,610	4,924	6,140	726	536	335	2,932	2,760	27,294	4,600	685	92	213	53	137	556
関東運輸局	2,626,417	60,738	15,565	12,940	27,381	14,336	12,864	22,007	31,217	23,166	18,987	71,198	87,984	664,817	145,756	27,181	10,544	13,561	9,258	10,168	24,795
北陸信越運輸局	191,112	1,460	351	312	3,437	489	1,004	4,625	1,762	941	2,105	8,286	6,220	43,066	11,423	32,839	5,123	5,036	1,316	754	19,083
中部運輸局	477,845	14,082	375	504	1,576	358	418	714	2,775	1,469	1,264	10,848	12,568	91,559	27,243	1,361	2,434	4,330	2,310	1,837	4,913
近畿運輸局	1,132,414	13,947	1,415	1,160	4,368	2,070	1,561	2,056	5,507	2,993	2,538	26,293	31,405	212,645	59,481	4,489	6,283	7,865	5,378	1,740	4,389
中国運輸局	278,598	3,031	305	178	1,331	123	251	338	1,424	871	758	7,092	8,740	57,816	16,377	681	639	810	653	496	979
四国運輸局	171,277	2,421	188	91	453	151	114	150	655	341	397	3,126	3,423	35,415	6,355	947	290	352	183	191	436
九州運輸局	495,490	6,211	584	392	2,282	337	389	609	1,909	1,082</											

参考第4表 月(3区分)、施設所在地(47区分及び運輸局等)、居住地(47区分及び運輸局等)別延べ宿泊者数<観光目的の宿泊者が50%未満の施設>  
(従業者数100人以上の施設) (続き)

施設所在地(47区分 及び運輸局等)	岐阜県	静岡県	愛知県	三重県	滋賀県	京都府	大阪府	兵庫県	奈良県	和歌山県	鳥取県	島根県	岡山県	広島県	山口県	徳島県	香川県	愛媛県	高知県	福岡県	佐賀県
平成23年 1～3月計	38,278	86,635	235,122	36,598	28,979	63,678	430,955	176,653	27,437	25,933	16,034	18,159	45,676	113,257	36,627	20,149	39,475	47,613	24,230	199,351	18,873
北海道	637	1,579	4,794	670	316	917	4,547	1,453	330	263	25	59	533	694	519	161	303	293	206	1,059	71
青森県	25	153	261	33	33	124	352	284	84	31	10	16	38	32	43	82	4	22	29	169	17
岩手県	16	129	156	33	31	45	205	69	17	30	12	12	3	12	2	11	8	39	1	50	0
宮城県	2	21	51	2	6	55	55	17	10	2	0	2	2	10	0	6	0	0	1	18	1
秋田県	58	63	183	16	15	31	147	76	8	4	1	1	14	11	6	7	8	24	5	89	6
山形県	29	104	293	30	34	105	318	76	20	8	14	15	169	52	17	14	14	18	7	131	24
福島県	17	22	25	7	9	53	81	39	11	2	2	0	4	47	1	1	6	3	2	23	2
茨城県	37	176	384	157	15	99	983	580	115	166	3	0	204	189	138	27	21	243	0	350	0
栃木県	53	97	138	39	34	67	354	141	16	16	20	4	32	42	11	7	2	22	16	58	23
群馬県	22	117	422	34	21	138	515	457	40	39	5	8	13	17	7	0	4	8	0	132	0
埼玉県	140	325	670	76	84	283	794	461	78	70	23	39	88	227	93	21	46	90	47	540	42
千葉県	395	4,318	7,802	368	280	1,684	20,199	7,284	421	227	79	170	320	1,502	308	180	237	355	162	4,067	197
東京都	9,713	23,636	47,176	9,904	7,440	20,665	69,638	40,774	8,041	5,032	3,456	4,752	11,731	26,172	9,237	5,402	7,764	10,224	6,273	45,766	4,743
神奈川県	1,520	5,552	8,650	1,379	1,165	4,054	10,927	5,347	1,200	482	441	451	1,390	3,608	1,222	408	905	895	615	6,092	550
新潟県	260	541	1,347	175	148	591	1,371	786	180	73	29	30	175	213	67	126	63	67	29	484	64
富山県	365	303	1,422	103	136	386	1,007	541	171	38	12	17	75	105	26	48	30	35	11	191	11
石川県	447	417	2,439	217	264	943	2,123	1,076	314	112	10	38	206	217	78	85	53	80	65	584	42
福井県	64	38	393	33	46	312	407	111	70	7	10	16	14	111	43	10	6	14	7	47	3
山梨県	18	91	35	35	14	40	40	36	0	147	0	0	11	39	0	1	0	6	0	29	0
長野県	328	764	2,204	220	188	446	1,146	577	157	54	22	14	144	177	37	25	81	79	33	330	8
岐阜県	5,272	134	794	147	74	120	502	174	43	25	4	4	28	50	21	17	32	29	19	53	5
静岡県	1,183	21,106	7,538	871	452	877	3,471	1,504	353	210	81	79	301	491	173	92	191	277	92	1,013	96
愛知県	6,747	8,794	93,048	5,239	1,275	3,412	12,183	7,406	1,235	682	261	323	940	1,929	462	306	642	608	287	3,942	262
三重県	190	281	1,002	4,873	68	223	1,147	293	98	65	2	12	17	21	11	2	3	39	11	94	1
滋賀県	148	549	1,112	365	5,241	1,057	2,687	1,169	354	160	59	44	231	442	139	133	113	163	46	359	25
京都府	23	46	99	26	17	141	69	74	23	16	29	34	44	12	24	44	8	6	0	58	7
大阪府	4,803	7,503	22,667	6,027	5,769	11,098	213,056	28,806	7,308	6,598	3,901	3,918	7,666	13,760	4,434	3,671	6,080	6,653	4,496	22,404	1,966
兵庫県	1,036	1,822	6,444	1,292	1,474	2,453	10,842	46,610	1,075	785	897	527	2,079	3,417	839	1,510	1,195	1,681	717	3,342	442
奈良県	-	-	-	-	-	-	-	-	-	-	-	-	-	-	-	-	-	-	-	-	-
和歌山県	71	112	359	109	127	422	1,871	612	210	8,403	11	29	93	135	41	50	71	62	49	103	4
鳥取県	50	83	475	89	134	369	1,963	820	83	46	2,240	454	626	995	56	100	149	253	74	526	6
島根県	-	-	-	-	-	-	-	-	-	-	-	-	-	-	-	-	-	-	-	-	-
岡山県	209	559	832	265	340	843	3,032	2,111	295	108	652	575	6,503	3,055	425	236	742	599	307	961	45
広島県	954	1,684	6,178	1,192	1,252	3,048	16,493	8,121	1,249	672	2,738	4,321	4,355	37,131	3,866	621	1,521	3,080	783	7,047	610
山口県	66	549	301	54	90	259	1,083	611	131	34	101	245	582	2,242	4,689	77	92	265	55	1,318	92
徳島県	99	127	630	167	404	650	2,468	1,272	235	180	73	53	423	541	94	3,537	1,184	870	449	425	44
香川県	387	620	1,190	254	239	1,069	4,354	2,441	525	319	252	220	1,240	1,817	309	1,569	10,652	2,624	1,641	783	67
愛媛県	90	362	662	104	156	776	6,627	1,308	275	88	39	114	708	3,739	183	797	3,457	14,732	1,502	1,380	28
高知県	70	166	1,624	191	76	310	4,572	2,105	136	61	50	90	1,002	799	89	188	2,344	1,108	5,584	458	24
福岡県	1,601	2,654	8,919	1,322	1,098	3,939	23,230	8,364	1,979	488	332	1,300	2,413	7,355	7,748	424	820	1,446	436	75,275	4,884
佐賀県	24	41	199	48	35	148	422	144	50	22	24	33	53	157	91	16	15	58	25	1,656	2,876
長崎県	1	4	13	0	4	6	52	29	4	0	0	0	0	20	14	0	12	2	157	27	
熊本県	398	363	863	151	147	626	2,524	909	191	77	67	66	475	610	402	60	93	205	45	5,337	499
大分県	35	76	304	57	18	127	517	374	64	2	9	16	68	114	119	8	20	54	25	1,503	93
宮崎県	454	15	186	31	56	123	256	152	17	3	0	6	5	254	133	10	248	11	13	1,207	184
鹿児島県	221	539	838	193	154	544	2,325	1,059	221	86	38	52	658	694	410	59	248	261	63	10,105	782
沖縄県	-	-	-	-	-	-	-	-	-	-	-	-	-	-	-	-	-	-	-	-	-
運輸局等(再掲) 2)																					
北海道運輸局	637	1,579	4,794	670	316	917	4,547	1,453	330	263	25	59	533	694	519	161	303	293	206	1,059	71
東北運輸局	147	492	969	121	128	413	1,158	561	150	77	39	46	230	164	69	121	40	106	45	480	50
関東運輸局	11,898	34,312	65,277	11,992	9,053	27,030	103,450	55,080	9,911	6,179	4,027	5,424	13,789	31,796	11,016	6,046	8,979	11,843	7,113	57,034	5,555
北陸信越運輸局	1,400	2,025	7,412	715	736	2,366	5,647	2,980	822	277	73	99	600	712	208	284	227	261	138	1,589	125
中部運輸局	13,456	30,353	102,775	11,163	1,915	4,944	17,710	9,488	1,799	989	358	434	1,300	2,602	710	427	874	967	416	5,149	367
近畿運輸局	6,081	10,032	30,681	7,819	12,628	15,171	228,525	77,271	8,970	15,962	4,897	4,552	10,113	17,766	5,477	5,408	7,467	8,565	5,308	25,902	2,444
中国運輸局	1,279	2,875	7,786	1,600	1,816	4,519	22,571	11,663	1,758	860	5,731	5,595	12,066	43,423	9,036	1,034	2,504	4,197	1,219	9,852	753
四国運輸局	646	1,275	4,106	716	875	2,805	18,021	7,126	1,171	648	414	477	3,373	6,896	675	6,091	17,637	19,334	9,176	3,046	163
九州運輸局	2,734	3,692	11,322	1,802	1,512	5,513	29,326	11,031	2,526	678	470	1,473	3,672	9,204	8,917	577	1,444	2,047	609	95,240	9,345
沖縄総合事務局	-	-	-	-	-	-	-	-	-	-	-	-	-	-	-	-	-	-	-	-	-

1)居住地不詳を含む。  
2)長野県は北陸信越運輸局

参考第4表 月(3区分)、施設所在地(47区分及び運輸局等)、居住地(47区分及び運輸局等)別延べ宿泊者数<観光目的の宿泊者が50%未満の施設>(従業者数100人以上の施設) (続き)

施設所在地(47区分 及び運輸局等)	運輸局等(10区分) 2)																
	長崎県	熊本県	大分県	宮崎県	鹿児島県	沖縄県	国外	北海道 運輸局	東北 運輸局	関東 運輸局	北陸信越 運輸局	中部 運輸局	近畿 運輸局	中国 運輸局	四国 運輸局	九州 運輸局	沖縄総合 事務局
平成23年 1～3月計	33,292	49,583	31,531	30,706	51,610	28,913	963,309	171,031	186,285	1,980,815	187,198	417,196	753,635	229,753	131,467	414,946	28,913
北海道	163	221	94	268	220	411	6,865	66,824	2,759	45,685	1,480	7,765	7,826	1,830	963	2,096	411
青森県	21	73	14	41	31	18	506	1,253	12,184	9,148	538	485	908	139	137	366	18
岩手県	15	5	15	8	6	6	399	426	7,555	2,993	190	346	397	41	59	99	6
宮城県	0	0	0	0	6	0	17	122	1,469	2,506	69	76	145	14	7	25	0
秋田県	6	15	3	1	36	9	610	231	8,426	7,721	291	328	281	33	44	156	9
山形県	5	12	8	3	5	31	1,035	219	7,413	8,417	393	464	561	267	53	188	31
福島県	12	0	0	0	1	2	98	66	6,327	8,535	65	83	195	54	12	38	2
茨城県	6	31	14	6	0	31	3,243	104	690	19,795	184	777	1,958	534	291	407	31
栃木県	10	22	9	9	18	12	327	183	1,632	21,712	403	330	628	109	47	149	12
群馬県	79	15	0	0	3	3	544	143	243	11,311	1,095	615	1,210	50	12	229	3
埼玉県	89	93	106	205	47	121	957	460	5,017	28,929	1,411	1,252	1,770	470	204	1,122	121
千葉県	313	323	203	441	613	619	118,343	4,230	7,662	133,811	4,570	13,050	30,095	2,379	934	6,157	619
東京都	8,196	14,408	8,784	8,417	10,410	11,109	514,992	50,327	79,193	709,033	60,731	98,718	151,590	55,348	29,663	100,724	11,109
神奈川県	1,002	1,522	842	1,080	1,299	1,541	33,960	5,261	10,640	127,290	7,627	17,814	23,175	7,112	2,823	12,387	1,541
新潟県	601	100	36	40	45	683	4,425	626	8,544	28,888	33,653	2,592	3,149	514	285	830	683
富山県	39	35	39	49	48	20	1,055	214	331	10,944	4,341	2,413	2,279	235	124	412	20
石川県	50	82	14	40	42	417	2,673	349	572	15,491	4,909	4,226	4,832	549	283	854	417
福井県	9	4	11	5	8	0	146	26	42	2,363	427	1,028	953	194	37	87	0
山梨県	0	1	7	0	6	6	46	30	16	1,412	60	181	277	50	7	37	6
長野県	22	47	29	41	42	56	2,534	271	771	19,234	19,178	3,637	2,568	394	218	519	56
岐阜県	3	29	33	19	30	31	957	61	69	1,779	338	6,411	938	107	97	172	31
静岡県	140	277	101	173	169	158	16,973	10,607	1,154	36,058	2,075	31,050	6,867	1,125	652	1,969	158
愛知県	566	545	358	747	445	2,577	45,829	3,156	2,642	106,058	10,101	115,197	26,193	3,915	1,843	6,865	2,577
三重県	30	47	22	10	37	13	2,284	232	38	3,305	97	6,371	1,894	63	55	241	13
滋賀県	69	89	95	51	144	45	2,214	230	299	7,634	573	2,323	10,668	915	455	832	45
京都府	0	16	20	5	13	0	176	62	45	238	74	194	340	143	58	119	0
大阪府	2,899	5,140	3,116	2,865	7,266	5,161	137,149	11,496	9,948	291,035	17,934	45,919	272,635	33,679	20,900	45,292	5,161
兵庫県	669	693	515	299	740	437	16,055	2,029	2,274	40,395	4,214	11,084	63,239	7,759	5,103	6,700	437
奈良県	-	-	-	-	-	-	-	-	-	-	-	-	-	-	-	-	-
和歌山県	31	12	31	23	29	9	108	130	64	3,300	231	671	11,645	309	232	233	9
鳥取県	56	83	27	11	26	18	216	119	108	4,240	196	732	3,415	4,371	576	735	18
島根県	-	-	-	-	-	-	-	-	-	-	-	-	-	-	-	-	-
岡山県	56	184	183	121	194	174	2,076	272	307	12,982	389	1,924	6,729	11,210	1,884	1,744	174
広島県	1,021	1,178	824	522	1,559	488	13,184	2,364	2,016	66,535	2,372	10,550	30,835	52,411	6,005	12,761	488
山口県	205	190	170	104	106	70	521	276	95	9,817	152	987	2,208	7,859	489	2,185	70
徳島県	69	94	60	47	78	77	671	285	190	6,265	191	1,065	5,209	1,184	6,040	817	77
香川県	53	239	107	126	80	85	1,169	901	245	13,801	591	2,542	8,947	3,838	16,486	1,455	85
愛媛県	101	59	118	59	81	41	1,920	828	334	15,346	176	1,252	9,230	4,783	20,488	1,826	41
高知県	57	48	62	35	35	50	234	407	378	14,491	1,067	2,067	7,260	2,030	9,224	719	50
福岡県	14,081	9,031	9,761	8,836	12,730	3,123	21,030	3,877	3,399	98,020	3,570	15,484	39,098	19,148	3,126	134,598	3,123
佐賀県	241	215	153	148	169	68	55	81	61	3,060	65	314	821	358	114	5,458	68
長崎県	513	28	60	50	23	2	3	1	1	113	14	18	95	34	14	858	2
熊本県	995	11,285	838	1,125	1,302	301	3,670	337	407	14,472	456	1,817	4,474	1,620	403	21,381	301
大分県	154	257	3,202	229	101	43	343	89	71	3,006	91	479	1,102	326	107	5,539	43
宮崎県	143	459	329	2,292	712	172	36	62	50	1,832	50	690	607	398	282	5,326	172
鹿児島県	1,042	2,376	1,118	2,155	12,661	675	3,661	1,764	604	11,815	566	1,875	4,389	1,852	631	30,239	675
沖縄県	-	-	-	-	-	-	-	-	-	-	-	-	-	-	-	-	-
運輸局等(再掲) 2)																	
北海道運輸局	163	221	94	268	220	411	6,865	66,824	2,759	45,685	1,480	7,765	7,826	1,830	963	2,096	411
東北運輸局	59	105	40	53	85	66	2,665	2,317	43,374	39,320	1,546	1,782	2,487	548	312	872	66
関東運輸局	9,695	16,415	9,965	10,158	12,390	13,442	672,412	60,738	105,093	1,053,293	76,081	132,737	210,703	66,052	33,981	121,212	13,442
北陸信越運輸局	172	264	118	170	177	1,176	10,687	1,460	10,218	74,557	62,081	12,868	12,828	1,692	910	2,615	1,176
中部運輸局	748	902	525	954	689	2,779	66,189	14,082	3,945	149,563	13,038	160,057	36,845	5,404	2,684	9,334	2,779
近畿運輸局	3,668	5,950	3,777	3,243	8,192	5,652	155,702	13,947	12,630	342,602	23,026	60,191	358,527	42,805	26,748	53,176	5,652
中国運輸局	1,338	1,635	1,204	758	1,885	750	15,997	3,031	2,526	93,574	3,109	14,193	43,187	75,851	8,954	17,425	750
四国運輸局	280	440	347	267	274	253	3,994	2,421	1,147	49,903	2,025	6,926	30,646	11,835	52,238	4,817	253
九州運輸局	17,169	23,651	15,461	14,835	27,698	4,384	28,798	6,211	4,593	132,318	4,812	20,677	50,586	23,736	4,677	203,399	4,384
沖縄総合事務局	-	-	-	-	-	-	-	-	-	-	-	-	-	-	-	-	-

1)居住地不詳を含む。  
2)長野県は北陸信越運輸局、福井県は中部運輸局に含まれる。

参考第4表 月(3区分)、施設所在地(47区分及び運輸局等)、居住地(47区分及び運輸局等)別延べ宿泊者数<観光目的の宿泊者が50%未満の施設>  
(従業者数100人以上の施設) (続き)

施設所在地(47区分 及び運輸局等)	居住地(47区分)																				
	総数 1)	北海道	青森県	岩手県	宮城県	秋田県	山形県	福島県	茨城県	栃木県	群馬県	埼玉県	千葉県	東京都	神奈川県	新潟県	富山県	石川県	福井県	山梨県	長野県
平成23年1月	1,886,595	57,337	10,599	8,916	16,102	9,654	7,616	9,728	15,607	10,708	8,861	47,483	52,433	402,497	96,566	24,114	7,959	11,409	6,406	5,792	19,961
北海道	47,916	22,498	102	110	380	40	87	113	347	217	125	1,003	1,080	10,918	2,241	94	75	57	10	116	123
青森県	9,984	433	2,817	252	1,186	195	137	156	116	109	51	418	573	1,800	532	78	14	115	5	32	75
岩手県	9,206	70	130	1,708	532	134	25	45	30	37	6	114	50	434	209	17	0	0	3	4	10
宮城県	2,471	62	26	44	261	31	76	35	6	6	4	17	25	641	50	5	0	13	0	2	9
秋田県	12,085	126	78	375	544	2,546	48	35	27	40	15	121	105	2,447	138	11	0	5	7	7	73
山形県	6,759	46	28	29	338	58	1,290	43	39	14	20	129	168	1,414	299	33	3	4	6	4	17
福島県	4,514	32	3	11	334	1	31	1,193	16	7	25	367	30	1,890	364	2	14	1	0	17	7
茨城県	13,533	58	0	30	43	136	16	254	2,989	201	147	414	846	1,722	674	19	5	3	9	3	10
栃木県	7,731	22	18	17	61	11	34	99	108	2,286	121	463	107	3,421	240	67	26	19	2	53	61
群馬県	4,693	113	0	0	38	4	9	6	40	24	408	296	176	1,633	695	167	8	248	9	3	63
埼玉県	12,814	132	40	43	150	63	139	133	170	112	113	4,246	309	4,047	528	274	55	38	9	106	261
千葉県	115,511	1,389	297	217	488	188	171	715	960	412	389	3,975	14,831	21,315	5,432	1,226	141	165	46	291	470
東京都	695,238	18,443	5,306	4,375	6,996	4,761	3,785	4,937	5,686	4,465	4,339	13,152	11,800	187,827	17,460	7,123	3,250	4,191	2,924	2,890	7,474
神奈川県	92,208	1,575	612	480	1,145	470	544	542	910	607	585	2,222	1,863	13,111	24,925	910	304	486	195	394	918
新潟県	26,118	190	42	37	311	72	176	203	223	95	327	1,014	794	5,018	1,197	10,529	254	215	72	76	490
富山県	6,650	48	7	7	41	3	13	12	69	10	51	456	204	2,098	506	142	892	220	53	9	46
石川県	11,736	113	21	19	102	19	16	24	129	51	45	469	324	3,273	839	111	350	1,044	209	10	80
福井県	1,735	12	1	5	5	0	6	2	14	9	7	62	65	633	133	16	39	67	193	6	6
山梨県	865	9	0	0	1	0	0	0	41	6	0	87	191	135	205	2	0	0	0	133	19
長野県	17,260	124	91	51	115	45	34	44	144	108	201	782	597	3,224	1,184	486	82	94	11	107	6,128
岐阜県	3,309	9	0	0	5	0	0	3	17	0	6	25	47	257	80	9	4	23	13	4	51
静岡県	39,502	2,994	38	89	111	33	32	64	355	130	246	927	895	5,983	2,534	131	80	124	98	217	269
愛知県	98,439	833	78	116	247	71	98	110	344	261	232	1,846	2,356	18,375	5,325	335	453	968	430	381	1,152
三重県	4,815	218	2	9	2	0	0	0	17	0	1	35	127	539	237	6	4	6	7	0	8
滋賀県	8,093	44	4	10	18	6	2	54	152	53	29	224	239	1,167	556	35	35	60	50	9	34
京都府	424	40	0	0	13	0	0	0	8	0	0	8	0	40	0	0	8	30	0	0	0
大阪府	283,180	3,604	337	392	1,094	325	341	384	1,197	708	631	6,141	7,050	50,645	15,293	814	1,249	1,984	1,510	475	936
兵庫県	53,442	880	153	128	401	156	213	133	394	123	105	1,215	1,514	6,095	1,753	967	215	346	142	87	313
奈良県	-	-	-	-	-	-	-	-	-	-	-	-	-	-	-	-	-	-	-	-	-
和歌山県	5,392	34	2	4	6	0	1	7	15	41	7	80	97	623	187	23	6	9	1	6	58
鳥取県	4,256	64	19	4	6	0	7	7	70	27	22	69	94	1,007	218	8	15	0	9	4	19
島根県	-	-	-	-	-	-	-	-	-	-	-	-	-	-	-	-	-	-	-	-	-
岡山県	12,818	95	18	19	47	4	18	15	45	62	45	298	287	2,455	844	21	26	23	18	14	16
広島県	61,137	758	54	74	267	41	50	71	245	127	159	1,574	1,606	11,699	3,192	206	158	273	155	99	319
山口県	7,621	49	4	2	26	4	7	8	47	21	19	151	202	2,197	275	11	9	6	3	15	20
徳島県	6,733	78	3	0	26	3	1	10	26	9	16	127	157	1,442	276	5	3	8	7	29	11
香川県	16,024	184	17	2	36	12	8	18	41	45	73	308	454	2,727	725	66	16	66	35	35	39
愛媛県	18,537	143	22	9	15	35	11	19	54	12	10	160	241	3,685	414	4	6	16	23	4	10
高知県	12,435	99	0	6	6	5	2	6	18	4	4	219	206	2,792	259	0	0	5	0	10	52
福岡県	103,569	1,012	179	212	543	132	169	183	348	185	166	2,525	1,951	18,120	4,299	108	104	390	113	105	207
佐賀県	3,489	45	3	1	5	2	2	1	3	2	22	80	65	697	102	5	1	1	2	0	10
長崎県	348	1	0	0	0	0	0	0	0	5	0	4	3	21	6	0	2	0	0	0	2
熊本県	15,830	98	28	13	45	17	5	7	42	34	24	1,077	221	1,919	1,113	24	30	46	8	17	32
大分県	3,566	37	0	2	5	0	0	9	17	4	1	78	104	661	287	1	1	2	0	1	11
宮崎県	3,721	3	8	0	1	1	0	0	8	3	6	112	54	277	70	5	0	0	3	0	7
鹿児島県	20,888	520	11	14	106	30	12	28	80	36	58	393	325	2,073	670	18	22	32	16	17	45
沖縄県	-	-	-	-	-	-	-	-	-	-	-	-	-	-	-	-	-	-	-	-	-
運輸局等(再掲) 2)																					
北海道運輸局	47,916	22,498	102	110	380	40	87	113	347	217	125	1,003	1,080	10,918	2,241	94	75	57	10	116	123
東北運輸局	45,019	769	3,082	2,419	3,195	2,965	1,607	1,507	234	213	121	1,166	951	8,626	1,592	146	31	138	21	66	191
関東運輸局	942,593	21,741	6,273	5,162	8,922	5,633	4,698	6,686	10,904	8,113	6,102	24,855	30,123	233,211	50,159	9,788	3,789	5,150	3,194	3,873	9,276
北陸信越運輸局	61,764	475	161	114	569	139	239	283	565	264	624	2,721	1,919	13,613	3,726	11,268	1,578	1,573	345	202	6,744
中部運輸局	147,800	4,066	119	219	370	104	136	179	747	400	492	2,895	3,490	25,787	8,309	497	580	1,188	741	608	1,486
近畿運輸局	350,531	4,602	496	534	1,532	487	557	578	1,766	925	772	7,668	8,900	58,570	17,789	1,839	1,513	2,435	1,703	577	1,341
中国運輸局	85,832	966	95	99	346	49	82	101	407	237	245	2,092	2,189	17,358	4,529	246	208	302	185	132	374
四国運輸局	53,729	504	42	17	83	55	22	53	139	70	103	814	1,058	10,646	1,674	75	25	95	65	78	112
九州運輸局	151,411	1,716	229	242	705	182	188	228	498	269	277	4,269	2,723	23,768	6,547	161	160	471	142	140	314
沖縄総合事務局	-	-	-	-	-	-	-	-	-	-	-	-	-	-	-	-	-	-	-	-	-

1)居住地不詳を含む。  
2)長野県は北陸信越運輸局、福井県は中部運輸局に含まれる。



参考第4表 月(3区分)、施設所在地(47区分及び運輸局等)、居住地(47区分及び運輸局等)別延べ宿泊者数<観光目的の宿泊者が50%未満の施設>  
(従業者数100人以上の施設) (続き)

施設所在地(47区分 及び運輸局等)	岐阜県	静岡県	愛知県	三重県	滋賀県	京都府	大阪府	兵庫県	奈良県	和歌山県	鳥取県	島根県	岡山県	広島県	山口県	徳島県	香川県	愛媛県	高知県	福岡県	佐賀県
平成23年1月	12,560	30,770	78,291	12,979	9,489	21,533	144,408	57,815	9,231	8,887	4,862	5,826	14,890	39,552	12,341	6,405	12,216	16,014	8,286	61,223	6,117
北海道	277	417	1,715	272	107	271	914	383	61	52	1	16	90	262	152	51	67	50	89	285	20
青森県	9	45	103	17	16	51	100	73	7	14	2	0	33	13	23	7	2	6	7	34	1
岩手県	2	17	41	2	6	7	54	13	2	16	2	0	0	4	0	3	4	4	0	12	0
宮城県	1	4	9	0	0	35	18	2	4	1	0	0	2	0	0	6	0	0	0	5	1
秋田県	16	6	66	1	10	11	93	18	2	1	0	1	3	4	2	0	1	4	3	25	3
山形県	9	31	40	6	20	26	36	8	4	5	0	0	2	3	6	1	9	1	0	16	7
福島県	0	1	2	4	8	27	35	8	6	1	0	0	0	0	0	0	6	1	2	4	0
茨城県	12	73	128	72	5	8	385	142	59	59	3	0	56	33	56	13	18	20	0	162	0
栃木県	11	34	40	11	14	15	70	23	5	8	2	0	9	7	2	2	1	15	9	22	6
群馬県	9	21	209	1	11	22	61	166	11	7	4	0	0	4	3	0	4	8	0	60	0
埼玉県	39	126	206	29	13	84	271	223	31	27	9	14	29	68	34	10	17	36	4	88	11
千葉県	139	1,705	2,705	143	101	611	10,785	2,577	162	62	26	50	117	547	79	56	60	130	39	667	14
東京都	3,548	9,774	17,727	3,863	2,827	7,704	26,698	14,901	2,922	2,169	1,339	1,950	4,140	10,124	3,293	2,013	2,894	3,436	2,350	14,951	1,675
神奈川県	448	1,995	2,906	454	419	1,652	3,775	1,634	398	155	130	124	452	990	401	112	234	246	177	1,957	162
新潟県	73	179	410	37	32	170	360	282	41	16	1	0	51	48	26	29	13	12	8	150	31
富山県	90	68	431	21	26	98	279	143	54	8	0	0	20	29	4	11	3	7	1	51	1
石川県	110	149	731	66	89	352	776	294	90	52	0	8	64	29	21	8	14	15	13	197	3
福井県	18	13	139	19	0	18	18	0	25	4	0	4	6	100	1	2	1	9	1	22	0
山梨県	3	59	23	20	13	38	32	16	0	95	0	0	0	0	0	0	0	0	0	27	0
長野県	85	252	869	60	46	145	397	204	45	31	6	0	66	90	3	8	4	25	15	143	2
岐阜県	1,890	29	267	49	32	31	92	22	18	5	2	3	3	13	4	0	9	0	11	14	0
静岡県	378	7,189	2,580	310	154	319	990	490	145	56	22	17	109	216	36	28	47	103	21	327	32
愛知県	2,377	2,780	30,673	2,170	349	1,234	3,795	2,334	362	221	74	82	234	421	195	86	158	205	116	856	58
三重県	76	124	271	1,641	46	81	400	77	28	23	0	1	7	8	5	0	0	5	0	41	0
滋賀県	34	139	378	143	1,889	243	777	413	102	47	4	6	29	130	19	24	34	45	17	93	5
京都府	5	8	38	10	5	30	25	20	10	0	13	8	28	0	8	18	0	0	0	8	3
大阪府	1,527	2,296	6,968	2,059	1,781	3,816	68,386	9,883	2,640	2,323	1,184	1,178	2,578	4,136	1,315	1,211	1,863	2,115	1,494	6,750	572
兵庫県	416	975	1,994	430	456	1,021	3,613	15,028	445	274	308	171	515	1,085	233	292	364	689	289	928	131
奈良県	-	-	-	-	-	-	-	-	-	-	-	-	-	-	-	-	-	-	-	-	-
和歌山県	15	37	101	50	41	165	553	224	78	2,597	2	6	45	37	9	24	32	18	15	28	2
鳥取県	20	15	159	10	33	76	430	234	10	12	725	88	182	297	20	7	21	38	30	77	2
島根県	-	-	-	-	-	-	-	-	-	-	-	-	-	-	-	-	-	-	-	-	-
岡山県	45	251	319	69	75	178	925	680	83	41	168	226	2,249	975	115	69	192	157	60	396	13
広島県	209	350	1,519	284	301	791	5,140	2,425	300	204	624	1,398	1,455	14,173	1,316	172	412	844	198	1,836	139
山口県	12	87	86	19	24	84	354	231	51	10	28	97	143	690	1,718	18	17	79	10	390	35
徳島県	24	31	144	30	39	127	632	332	77	47	4	10	129	171	26	1,297	459	307	155	115	6
香川県	136	129	472	73	65	293	1,329	797	155	50	63	75	453	592	101	395	3,163	778	644	283	18
愛媛県	30	118	202	30	44	122	2,103	405	31	27	7	30	258	1,245	53	245	1,164	5,871	565	376	7
高知県	15	12	230	17	3	42	1,067	122	11	7	2	2	382	38	2	40	672	230	1,721	83	1
福岡県	313	931	2,740	393	277	1,056	7,040	2,349	651	119	72	220	710	2,420	2,766	105	179	327	144	23,152	1,595
佐賀県	13	9	56	10	15	35	81	37	10	8	15	9	19	41	41	10	0	7	22	614	1,078
長崎県	0	0	2	0	0	0	9	13	0	0	0	0	0	4	5	0	0	4	0	41	11
熊本県	81	110	217	21	31	159	613	198	35	18	16	5	102	162	59	11	32	53	14	1,738	152
大分県	5	26	89	5	6	36	155	114	10	1	0	7	21	39	34	4	13	24	4	423	14
宮崎県	4	1	12	2	14	62	69	46	6	0	0	0	2	75	30	0	1	4	2	584	49
鹿児島県	36	154	274	56	46	187	673	231	44	14	4	20	97	229	125	17	32	86	36	3,192	257
沖縄県	-	-	-	-	-	-	-	-	-	-	-	-	-	-	-	-	-	-	-	-	-
運輸局等(再掲) 2)																					
北海道運輸局	277	417	1,715	272	107	271	914	383	61	52	1	16	90	262	152	51	67	50	89	285	20
東北運輸局	37	104	261	30	60	157	336	122	25	38	4	1	40	24	31	17	22	16	12	96	12
関東運輸局	4,209	13,787	23,944	4,593	3,403	10,134	42,077	19,682	3,588	2,582	1,513	2,138	4,803	11,773	3,868	2,206	3,228	3,891	2,579	17,934	1,868
北陸信越運輸局	358	648	2,441	184	193	765	1,812	923	230	107	7	8	201	196	54	56	34	59	37	541	37
中部運輸局	4,739	10,135	33,930	4,189	581	1,683	5,295	2,923	578	309	98	107	359	758	241	116	215	322	149	1,260	90
近畿運輸局	1,997	3,455	9,479	2,692	4,172	5,275	73,354	25,568	3,275	5,241	1,511	1,369	3,195	5,388	1,584	1,569	2,293	2,867	1,815	7,807	713
中国運輸局	286	703	2,083	382	433	1,129	6,849	3,570	444	267	1,545	1,809	4,029	16,135	3,169	266	642	1,118	298	2,699	189
四国運輸局	205	290	1,048	150	151	584	5,131	1,656	274	131	76	117	1,222	2,046	182	1,977	5,458	7,186	3,085	857	32
九州運輸局	452	1,231	3,390	487	389	1,535	8,640	2,988	756	160	107	261	951	2,970	3,060	147	257	505	222	29,744	3,156
沖縄総合事務局	-	-	-	-	-	-	-	-	-	-	-	-	-	-	-	-	-	-	-	-	-

1)居住地不詳を含む。  
2)長野県は北陸信越運輸局、福井県は中部運輸局に含まれる。

参考第4表 月(3区分)、施設所在地(47区分及び運輸局等)、居住地(47区分及び運輸局等)別延べ宿泊者数<観光目的の宿泊者が50%未満の施設>  
(従業者数100人以上の施設) (続き)

施設所在地(47区分 及び運輸局等)	運輸局等(10区分) 2)																	
	長崎県	熊本県	大分県	宮崎県	鹿児島県	沖縄県	国外	北海道 運輸局	東北 運輸局	関東 運輸局	北陸信越 運輸局	中部 運輸局	近畿 運輸局	中国 運輸局	四国 運輸局	九州 運輸局	沖縄総合 事務局	
平成23年1月	10,941	16,580	9,484	10,294	16,777	9,515	344,839	57,337	62,615	639,947	63,443	141,006	251,363	77,471	42,921	131,416	9,515	
北海道	36	64	50	52	138	122	2,166	22,498	832	16,047	349	2,691	1,788	521	257	645	122	
青森県	4	34	2	11	16	8	245	433	4,743	3,631	282	179	261	71	22	102	8	
岩手県	2	1	3	2	4	1	57	70	2,574	884	27	65	98	6	11	24	1	
宮城県	0	0	0	0	0	0	17	62	473	751	27	14	60	2	6	6	0	
秋田県	4	0	3	0	26	6	227	126	3,626	2,900	89	96	135	10	8	61	6	
山形県	0	7	1	1	0	6	403	46	1,786	2,087	57	92	99	11	11	32	6	
福島県	2	0	0	0	1	0	61	32	1,573	2,716	24	7	85	0	9	7	0	
茨城県	0	0	3	0	0	20	1,577	58	479	6,996	37	294	658	148	51	165	20	
栃木県	0	0	2	4	10	6	167	22	240	6,799	173	98	135	20	27	44	6	
群馬県	15	7	0	0	1	0	132	113	57	3,275	486	249	278	11	12	83	0	
埼玉県	26	36	10	21	20	56	307	132	568	9,631	628	409	649	154	67	212	56	
千葉県	74	86	65	301	301	226	40,461	1,389	2,076	47,605	2,002	4,738	14,298	819	285	1,508	226	
東京都	3,085	5,622	2,795	3,178	3,685	4,117	193,175	18,443	30,160	247,619	22,038	37,836	57,221	20,846	10,693	34,991	4,117	
神奈川県	301	447	284	397	392	331	11,916	1,575	3,793	44,617	2,618	5,998	8,033	2,097	769	3,940	331	
新潟県	12	30	7	22	13	607	2,111	190	841	8,744	11,488	771	901	126	62	265	607	
富山県	4	3	18	21	14	2	358	48	83	3,403	1,300	663	608	53	22	112	2	
石川県	10	25	2	14	11	119	1,220	113	201	5,140	1,585	1,265	1,653	122	50	262	119	
福井県	0	1	7	4	0	0	45	12	19	929	128	382	65	111	13	34	0	
山梨県	0	0	0	0	0	0	9	9	1	798	21	105	194	0	0	27	0	
長野県	6	9	15	13	25	17	1,029	124	380	6,347	6,790	1,277	868	165	52	213	17	
岐阜県	0	1	2	13	13	14	216	9	8	436	87	2,248	200	25	20	43	14	
静岡県	77	54	28	40	40	26	5,169	2,994	367	11,287	604	10,555	2,154	400	199	598	26	
愛知県	131	113	131	68	145	862	14,192	833	720	29,120	2,908	38,430	8,295	1,006	565	1,502	862	
三重県	29	39	10	5	37	2	641	218	13	956	24	2,119	655	21	5	161	2	
滋賀県	18	31	31	15	31	17	592	44	94	2,429	170	744	3,471	188	120	224	17	
京都府	0	10	0	0	3	0	32	40	13	56	38	61	90	57	18	24	0	
大阪府	781	1,325	930	773	1,963	1,370	46,122	3,604	2,873	82,140	4,983	14,360	88,829	10,391	6,683	13,094	1,370	
兵庫県	176	219	171	91	229	173	4,854	880	1,184	11,286	1,841	3,957	20,837	2,312	1,634	1,945	173	
奈良県	-	-	-	-	-	-	-	-	-	-	-	-	-	-	-	-	-	-
和歌山県	14	3	5	9	6	3	66	34	20	1,056	96	204	3,658	99	89	67	3	
鳥取県	8	30	5	3	7	0	49	64	43	1,511	42	213	795	1,312	96	132	0	
島根県	-	-	-	-	-	-	-	-	-	-	-	-	-	-	-	-	-	-
岡山県	20	77	66	38	54	34	871	95	121	4,050	86	702	1,982	3,733	478	664	34	
広島県	250	380	192	152	330	151	4,457	758	557	18,701	956	2,517	9,161	18,966	1,626	3,279	151	
山口県	34	59	44	31	26	5	170	49	51	2,927	46	207	754	2,676	124	619	5	
徳島県	15	34	7	9	8	11	250	78	43	2,082	27	236	1,254	340	2,218	194	11	
香川県	10	94	36	28	18	36	270	184	93	4,408	187	845	2,689	1,284	4,980	487	36	
愛媛県	22	26	37	8	23	12	582	143	111	4,580	36	403	2,732	1,593	7,845	499	12	
高知県	4	5	22	3	0	0	51	99	25	3,512	57	274	1,252	426	2,663	118	0	
福岡県	4,833	2,764	2,853	2,730	3,367	824	7,582	1,012	1,418	27,699	809	4,490	11,492	6,188	755	41,294	824	
佐賀県	81	63	45	34	65	11	9	45	14	971	17	90	186	125	39	1,980	11	
長崎県	183	19	2	5	6	0	0	1	0	39	4	2	22	9	4	267	0	
熊本県	339	3,761	244	387	450	75	1,943	98	115	4,447	132	437	1,054	344	110	7,071	75	
大分県	42	85	980	79	29	22	77	37	16	1,153	15	125	322	101	45	1,652	22	
宮崎県	32	201	149	877	204	10	10	3	10	530	12	22	197	107	7	2,096	10	
鹿児島県	261	815	227	855	5,066	213	951	520	201	3,652	117	536	1,195	475	171	10,673	213	
沖縄県	-	-	-	-	-	-	-	-	-	-	-	-	-	-	-	-	-	-
運輸局等(再掲) 2)																		
北海道運輸局	36	64	50	52	138	122	2,166	22,498	832	16,047	349	2,691	1,788	521	257	645	122	
東北運輸局	12	42	9	14	47	21	1,010	769	14,775	12,969	506	453	738	100	67	232	21	
関東運輸局	3,501	6,198	3,159	3,901	4,409	4,756	247,744	21,741	37,374	367,340	28,003	49,727	81,466	24,095	11,904	40,970	4,756	
北陸信越運輸局	32	67	42	70	63	745	4,718	475	1,505	23,634	21,163	3,976	4,030	466	186	852	745	
中部運輸局	237	208	178	130	235	904	20,263	4,066	1,127	42,728	3,751	53,734	11,369	1,563	802	2,338	904	
近畿運輸局	989	1,588	1,137	888	2,232	1,563	51,666	4,602	4,184	96,967	7,128	19,326	116,885	13,047	8,544	15,354	1,563	
中国運輸局	312	546	307	224	417	190	5,547	966	772	27,189	1,130	3,639	12,692	26,687	2,324	4,694	190	
四国運輸局	51	159	102	48	49	59	1,153	504	272	14,582	307	1,758	7,927	3,643	17,706	1,298	59	
九州運輸局	5,771	7,708	4,500	4,967	9,187	1,155	10,572	1,716	1,774	38,491	1,106	5,702	14,468	7,349	1,131	65,033	1,155	
沖縄総合事務局	-	-	-	-	-	-	-	-	-	-	-	-	-	-	-	-	-	-

1)居住地不詳を含む。

2)長野県は北陸信越運輸局、福井県は中部運輸局に含まれる。

参考第4表 月(3区分)、施設所在地(47区分及び運輸局等)、居住地(47区分及び運輸局等)別延べ宿泊者数<観光目的の宿泊者が50%未満の施設>  
(従業者数100人以上の施設) (続き)

施設所在地(47区分 及び運輸局等)	居住地(47区分)																				
	総数 1)	北海道	青森県	岩手県	宮城県	秋田県	山形県	福島県	茨城県	栃木県	群馬県	埼玉県	千葉県	東京都	神奈川県	新潟県	富山県	石川県	福井県	山梨県	長野県
平成23年 2月	1,947,896	59,394	10,644	8,130	17,997	9,051	8,653	10,140	17,274	11,312	11,735	45,628	54,174	403,126	90,898	24,131	9,721	11,618	7,357	5,777	20,096
北海道	56,317	23,511	285	140	341	72	103	201	599	152	217	1,173	1,144	12,128	2,094	174	124	113	53	155	236
青森県	9,229	402	2,549	230	1,089	283	42	72	78	88	27	425	386	1,839	538	67	6	19	4	33	28
岩手県	9,769	74	203	1,240	619	162	57	74	24	31	14	117	151	477	177	30	12	3	8	8	13
宮城県	3,493	34	62	60	107	85	56	74	16	8	3	43	14	640	37	25	1	4	0	1	2
秋田県	9,852	55	44	94	247	2,001	65	41	70	28	13	124	94	2,041	145	36	1	1	0	0	75
山形県	9,179	74	39	60	481	91	1,432	109	107	44	40	197	242	1,849	458	81	15	3	0	8	48
福島県	5,289	11	7	67	752	8	33	1,797	25	20	47	77	197	1,834	271	4	4	5	0	9	8
茨城県	13,477	33	8	1	12	48	4	61	3,038	61	29	594	1,108	2,008	798	24	41	2	3	25	17
栃木県	8,393	143	21	80	54	17	57	79	86	2,406	87	533	117	3,724	214	39	21	13	1	29	30
群馬県	5,360	28	24	9	72	9	0	9	78	32	671	384	103	1,857	845	138	1	70	6	14	120
埼玉県	13,879	182	74	84	229	61	77	89	168	146	141	3,710	381	5,240	424	195	48	74	22	26	153
千葉県	114,769	1,300	221	167	1,717	142	241	684	777	402	331	3,811	14,529	21,056	5,846	375	151	152	68	237	611
東京都	721,142	18,635	5,383	4,695	6,855	4,734	4,707	4,603	6,664	4,385	6,961	11,723	11,027	182,859	14,790	8,642	3,460	4,270	3,419	2,892	7,671
神奈川県	95,208	1,939	536	309	1,283	498	555	660	852	550	642	1,906	1,791	10,941	22,187	1,029	380	543	323	314	1,053
新潟県	25,927	178	55	49	375	130	275	258	265	178	385	1,214	830	5,614	1,463	9,765	436	271	136	74	529
富山県	8,089	66	8	7	34	28	29	10	121	32	47	430	245	2,444	477	224	1,004	248	85	20	145
石川県	12,115	93	9	19	54	9	24	14	135	57	64	442	444	3,306	980	128	346	927	272	21	103
福井県	1,719	5	5	0	0	0	2	3	6	10	8	55	43	463	92	13	19	57	153	3	20
山梨県	917	16	9	0	0	0	0	3	8	9	8	67	42	75	94	3	7	0	2	48	12
長野県	15,950	84	30	31	80	5	23	44	136	68	150	855	629	3,281	1,058	530	88	90	35	97	5,367
岐阜県	3,389	45	7	7	10	7	4	7	6	6	8	34	36	259	87	90	16	14	26	7	24
静岡県	43,199	3,866	34	41	237	38	45	101	175	149	116	916	799	6,693	2,365	122	105	204	100	279	323
愛知県	105,671	927	121	158	564	90	110	173	574	403	251	2,523	2,822	19,073	5,264	189	743	1,174	485	496	1,237
三重県	4,629	7	0	1	2	0	6	1	13	11	1	73	106	608	227	4	7	4	9	0	11
滋賀県	8,266	69	7	8	24	13	8	34	139	77	25	225	213	996	518	14	51	42	48	26	20
京都府	387	14	0	0	0	0	2	0	19	0	5	4	18	11	5	12	4	0	0	5	
大阪府	282,930	3,389	419	278	1,161	261	417	512	1,225	666	614	6,432	7,273	50,879	14,172	846	1,338	2,075	1,557	452	900
兵庫県	49,491	514	99	77	253	54	31	105	321	388	187	913	1,975	5,585	1,683	122	788	264	122	60	376
奈良県	-	-	-	-	-	-	-	-	-	-	-	-	-	-	-	-	-	-	-	-	-
和歌山県	4,926	29	11	3	6	1	1	2	30	26	1	62	86	673	148	3	5	14	2	4	29
鳥取県	4,397	13	0	0	13	6	0	4	29	35	10	65	88	844	133	6	12	2	5	12	17
島根県	-	-	-	-	-	-	-	-	-	-	-	-	-	-	-	-	-	-	-	-	-
岡山県	11,815	92	44	13	40	1	14	16	46	37	33	233	304	2,032	753	26	16	47	9	16	53
広島県	62,102	658	53	31	306	27	63	70	360	236	189	1,691	2,330	11,243	3,762	95	170	134	146	104	179
山口県	7,841	37	0	0	7	2	6	7	25	42	10	195	202	2,304	285	6	13	3	6	22	30
徳島県	6,884	80	8	4	40	2	7	30	51	40	20	165	206	948	410	9	10	17	20	15	24
香川県	16,683	352	16	5	37	15	9	11	96	41	55	379	459	2,619	754	19	12	45	14	19	78
愛媛県	17,029	359	4	11	31	7	32	9	108	39	17	210	228	4,034	423	10	12	12	2	15	13
高知県	14,284	149	77	47	76	36	24	11	35	17	20	303	363	3,578	458	685	52	39	6	17	69
福岡県	113,956	1,148	80	87	630	63	44	124	522	226	213	1,867	2,217	20,666	4,529	262	127	489	167	152	300
佐賀県	3,572	6	6	0	18	0	2	1	10	13	5	111	51	649	158	9	11	6	0	0	9
長崎県	435	0	1	0	0	0	0	0	0	0	0	7	17	4	4	0	1	0	0	0	0
熊本県	14,800	89	17	7	41	14	27	10	72	50	22	799	272	2,069	792	37	40	32	19	32	19
大分県	3,880	32	0	0	6	1	5	3	15	5	3	73	124	678	300	0	5	4	3	2	5
宮崎県	4,161	49	2	0	6	19	5	5	36	4	9	62	65	623	83	2	1	7	1	12	16
鹿児島県	23,096	607	66	10	88	11	9	19	114	94	41	412	427	2,362	591	44	10	120	20	21	118
沖縄県	-	-	-	-	-	-	-	-	-	-	-	-	-	-	-	-	-	-	-	-	-
運輸局等(再掲) 2)	-	-	-	-	-	-	-	-	-	-	-	-	-	-	-	-	-	-	-	-	-
北海道運輸局	56,317	23,511	285	140	341	72	103	201	599	152	217	1,173	1,144	12,128	2,094	174	124	113	53	155	236
東北運輸局	46,811	650	2,904	1,751	3,295	2,630	1,685	2,167	320	219	144	983	1,084	8,680	1,626	243	39	35	12	59	174
関東運輸局	973,145	22,276	6,276	5,345	10,222	5,509	5,641	6,188	11,671	7,991	8,870	22,728	29,098	227,760	45,198	10,445	4,109	5,124	3,844	3,585	9,667
北陸信越運輸局	62,081	421	102	106	543	172	351	326	657	335	646	2,941	2,148	14,645	3,978	10,647	1,874	1,536	528	212	6,144
中部運輸局	158,607	4,850	167	207	813	135	167	285	774	579	384	3,601	3,806	27,096	8,035	418	890	1,453	773	785	1,615
近畿運輸局	346,000	4,015	536	366	1,444	329	459	653	1,734	1,157	827	7,637	9,551	58,151	16,532	990	2,194	2,399	1,729	542	1,330
中国運輸局	86,155	800	97	44	366	36	83	97	460	350	242	2,184	2,924	16,423	4,933	133	211	186	166	154	279
四国運輸局	54,880	940	105	67	184	60	72	61	290	137	112	1,057	1,256	11,179	2,045	723	86	113	42	66	184
九州運輸局	163,900	1,931	172	104	789	108	92	162	769	392	293	3,324	3,163	27,064	6,457	358	194	659	210	219	467
沖縄総合事務局	-	-	-	-	-	-	-	-	-	-	-	-	-	-	-	-	-	-	-	-	-

1)居住地不詳を含む。  
2)長野県は北陸信越運輸局、福井県は中部運輸局に含まれる。

参考第4表 月(3区分)、施設所在地(47区分及び運輸局等)、居住地(47区分及び運輸局等)別延べ宿泊者数<観光目的の宿泊者が50%未満の施設>  
(従業者数100人以上の施設) (続き)

施設所在地(47区分 及び運輸局等)	岐阜県	静岡県	愛知県	三重県	滋賀県	京都府	大阪府	兵庫県	奈良県	和歌山県	鳥取県	島根県	岡山県	広島県	山口県	徳島県	香川県	愛媛県	高知県	福岡県	佐賀県
平成23年 2月	13,860	30,487	76,669	11,590	10,176	21,174	139,043	58,886	9,483	8,288	5,993	6,391	16,043	37,204	12,448	7,597	14,051	16,671	8,303	70,003	6,995
北海道	185	550	2,005	251	118	325	2,622	624	114	135	15	27	269	235	284	74	130	170	68	564	28
青森県	12	68	103	3	17	26	144	87	34	0	8	13	3	11	16	68	0	8	10	76	14
岩手県	12	20	63	20	21	34	70	38	10	13	6	0	0	1	2	4	4	30	1	11	0
宮城県	0	13	10	1	6	13	20	12	3	0	0	2	0	8	0	0	0	0	1	9	0
秋田県	19	22	80	0	3	8	37	36	2	2	1	0	3	5	2	2	5	18	2	26	3
山形県	7	40	80	6	5	26	195	37	6	1	1	1	114	20	3	8	0	1	1	56	8
福島県	0	17	11	3	1	25	11	5	5	0	0	0	1	1	1	0	0	0	0	4	0
茨城県	14	70	168	31	7	65	310	165	25	25	0	0	88	102	71	11	3	144	0	103	0
栃木県	33	14	58	15	11	49	220	15	5	5	13	4	10	10	4	5	1	1	0	19	8
群馬県	1	54	84	33	4	57	111	183	20	4	1	4	13	9	2	0	0	0	0	46	0
埼玉県	60	112	275	28	42	105	301	156	31	23	10	24	35	99	33	11	24	25	23	208	18
千葉県	119	1,821	3,478	120	74	615	5,785	2,755	148	88	22	70	113	487	96	59	99	105	62	1,878	145
東京都	4,149	8,790	17,835	3,687	2,940	7,520	25,610	15,195	3,064	1,828	1,297	1,849	4,847	10,162	3,722	2,437	3,186	4,380	2,498	17,872	2,001
神奈川県	649	2,084	3,442	576	450	1,321	4,180	2,089	498	230	215	209	560	1,611	459	180	412	388	267	2,358	211
新潟県	77	185	448	50	46	147	447	271	55	20	10	14	43	71	26	20	20	20	10	160	18
富山県	140	131	483	40	41	123	357	188	58	18	8	2	16	35	9	13	7	14	7	67	6
石川県	161	141	858	83	91	305	694	394	110	36	10	20	61	121	27	28	12	34	18	178	20
福井県	34	20	126	7	13	140	203	74	33	1	5	3	0	10	3	6	0	5	2	13	3
山梨県	11	22	5	3	0	0	8	11	0	0	0	0	11	39	0	0	0	0	0	2	0
長野県	107	253	733	89	68	170	403	204	67	13	4	10	34	46	29	11	57	22	7	92	3
岐阜県	1,464	36	196	51	24	25	119	99	13	9	2	1	10	13	14	8	11	10	7	20	1
静岡県	441	7,015	2,731	221	134	306	1,530	522	84	90	19	28	100	129	89	37	72	107	39	417	37
愛知県	2,478	3,504	27,512	1,609	362	1,066	4,387	2,202	463	192	90	148	334	627	106	103	264	197	107	1,413	104
三重県	78	94	355	1,161	8	56	324	76	23	13	0	1	9	3	1	1	3	1	1	39	1
滋賀県	44	186	354	133	1,744	280	902	329	95	70	16	22	72	150	44	30	40	55	9	108	8
京都府	4	18	23	2	4	26	16	16	7	2	4	14	4	2	12	12	0	2	0	14	2
大阪府	1,350	2,319	6,380	1,752	2,072	3,510	64,727	9,250	2,402	2,301	1,253	1,214	2,519	4,048	1,283	1,194	1,949	2,246	1,424	7,093	611
兵庫県	249	489	1,654	314	589	683	3,227	13,812	292	246	203	97	491	758	257	487	284	459	163	1,090	162
奈良県	-	-	-	-	-	-	-	-	-	-	-	-	-	-	-	-	-	-	-	-	-
和歌山県	29	20	132	31	26	144	646	183	57	2,290	2	16	22	39	13	6	16	19	7	22	0
鳥取県	18	19	138	5	18	101	534	202	24	14	610	211	210	283	14	53	84	174	29	236	2
島根県	-	-	-	-	-	-	-	-	-	-	-	-	-	-	-	-	-	-	-	-	-
岡山県	46	70	203	51	119	189	953	710	95	15	309	223	1,941	973	200	74	256	221	89	255	19
広島県	310	593	1,923	425	409	927	5,214	2,423	380	212	1,454	1,342	1,424	10,652	1,285	187	581	988	234	2,372	229
山口県	24	205	112	23	33	75	316	139	35	10	36	77	137	854	1,422	27	21	86	21	484	27
徳島県	28	53	186	37	34	192	861	463	72	64	15	19	140	173	26	1,019	371	289	141	160	24
香川県	115	88	254	90	66	393	1,217	777	167	73	120	85	456	566	96	867	3,349	1,019	509	227	35
愛媛県	32	39	146	15	43	126	1,887	337	93	26	24	30	223	1,191	44	280	1,109	4,107	480	373	7
高知県	34	115	518	79	44	143	1,597	1,280	52	11	25	29	374	423	36	60	832	416	1,913	83	7
福岡県	754	798	2,724	364	372	1,346	7,107	2,713	692	169	147	534	747	2,587	2,295	162	413	676	112	25,242	1,748
佐賀県	2	17	60	14	13	62	201	33	14	7	1	17	21	67	27	2	9	29	0	565	931
長崎県	1	4	11	0	4	6	31	9	4	0	0	0	4	9	0	0	8	2	71	9	
熊本県	73	108	284	52	25	195	590	271	46	15	8	22	141	223	153	25	26	63	12	1,790	173
大分県	8	30	70	21	8	46	147	96	23	1	0	1	20	22	39	1	2	8	8	479	6
宮崎県	444	5	131	14	19	46	107	64	3	2	0	0	1	92	98	9	240	4	3	623	97
鹿児島県	44	235	227	80	48	157	675	341	59	14	29	8	426	242	96	15	159	122	16	3,085	269
沖縄県	-	-	-	-	-	-	-	-	-	-	-	-	-	-	-	-	-	-	-	-	-
運輸局等(再掲) 2)	-	-	-	-	-	-	-	-	-	-	-	-	-	-	-	-	-	-	-	-	-
北海道運輸局	185	550	2,005	251	118	325	2,622	624	114	135	15	27	269	235	284	74	130	170	68	564	28
東北運輸局	50	180	347	33	53	132	477	215	60	16	16	16	121	46	24	83	9	57	15	182	25
関東運輸局	5,036	12,967	25,345	4,493	3,528	9,732	36,525	20,569	3,791	2,203	1,558	2,160	5,677	12,519	4,387	2,703	3,725	5,043	2,850	22,486	2,383
北陸信越運輸局	485	710	2,522	262	246	745	1,901	1,057	290	87	32	46	154	273	91	72	96	90	42	497	47
中部運輸局	4,495	10,669	30,920	3,049	541	1,593	6,563	2,973	616	305	116	181	453	782	213	155	350	320	156	1,902	146
近畿運輸局	1,676	3,032	8,543	2,232	4,435	4,643	69,518	23,590	2,853	4,909	1,478	1,363	3,108	4,997	1,609	1,729	2,289	2,781	1,603	8,327	783
中国運輸局	398	887	2,376	504	579	1,292	7,017	3,474	534	251	2,409	1,853	3,712	12,762	2,921	341	942	1,469	373	3,347	277
四国運輸局	209	295	1,104	221	187	854	5,562	2,857	384	174	184	163	1,193	2,353	202	2,226	5,661	5,831	3,043	843	73
九州運輸局	1,326	1,197	3,507	545	489	1,858	8,858	3,527	841	208	185	582	1,356	3,237	2,717	214	849	910	153	31,855	3,233
沖縄総合事務局	-	-	-	-	-	-	-	-	-	-	-	-	-	-	-	-	-	-	-	-	-

1)居住地不詳を含む。  
2)長野県は北陸信越運輸局、福井県は中部運輸局に含まれる。

参考第4表 月(3区分)、施設所在地(47区分及び運輸局等)、居住地(47区分及び運輸局等)別延べ宿泊者数<観光目的の宿泊者が50%未満の施設>  
(従業者数100人以上の施設) (続き)

施設所在地(47区分 及び運輸局等)	運輸局等(10区分) 2)																
	長崎県	熊本県	大分県	宮崎県	鹿児島県	沖縄県	国外	北海道 運輸局	東北 運輸局	関東 運輸局	北陸信越 運輸局	中部 運輸局	近畿 運輸局	中国 運輸局	四国 運輸局	九州 運輸局	沖縄総合 事務局
平成23年 2月	11,291	16,678	12,123	10,139	17,947	10,603	390,921	59,394	64,615	639,924	65,566	139,963	247,050	78,079	46,622	145,176	10,603
北海道	79	92	10	135	35	235	3,923	23,511	1,142	17,662	647	3,044	3,938	830	442	943	235
青森県	6	33	9	24	11	10	206	402	4,265	3,414	120	190	308	51	86	173	10
岩手県	12	4	6	6	1	2	121	74	2,355	999	58	123	186	9	39	40	2
宮城県	0	0	0	0	0	0	0	34	444	762	32	24	54	10	1	9	0
秋田県	2	7	0	1	3	3	288	55	2,492	2,515	113	121	88	11	27	42	3
山形県	4	2	2	2	5	25	419	74	2,212	2,945	147	133	270	139	10	79	25
福島県	0	0	0	0	0	2	26	11	2,664	2,480	21	31	47	3	1	4	2
茨城県	6	11	11	3	0	0	1,167	33	134	7,661	84	286	597	261	158	134	0
栃木県	10	18	5	5	2	4	95	143	308	7,196	103	121	305	41	7	67	4
群馬県	0	1	0	0	2	2	260	28	123	3,984	329	178	379	29	0	49	2
埼玉県	29	48	45	65	17	34	474	182	614	10,236	470	497	658	201	83	430	34
千葉県	156	112	70	44	198	166	42,843	1,300	3,172	46,989	1,289	5,606	9,465	788	325	2,603	166
東京都	3,177	5,243	4,120	3,275	4,265	4,549	215,520	18,635	30,977	241,301	24,043	37,880	56,157	21,877	12,501	39,953	4,549
神奈川県	372	705	337	384	461	807	14,759	1,939	3,841	39,183	3,005	7,074	8,768	3,054	1,247	4,828	807
新潟県	11	33	18	7	14	51	1,162	178	1,142	10,023	11,001	896	986	164	70	261	51
富山県	8	15	7	16	27	7	545	66	116	3,816	1,621	879	785	70	41	146	7
石川県	14	24	6	11	16	143	1,042	93	129	5,449	1,504	1,515	1,630	239	92	269	143
福井県	4	3	2	1	5	0	47	5	10	680	109	340	464	21	13	31	0
山梨県	0	1	0	0	0	0	35	16	12	351	22	43	19	50	0	3	0
長野県	14	25	10	9	10	26	747	84	213	6,274	6,075	1,217	925	123	97	163	26
岐阜県	1	23	4	5	11	6	506	45	42	443	144	1,773	289	40	36	65	6
静岡県	31	146	40	58	88	62	8,066	3,866	496	11,492	754	10,508	2,666	365	255	817	62
愛知県	148	174	107	403	164	788	19,240	927	1,216	31,406	3,343	35,588	8,672	1,305	671	2,513	788
三重県	1	1	4	3	0	5	1,277	7	10	1,039	26	1,697	500	14	6	49	5
滋賀県	17	30	22	8	46	15	874	69	94	2,219	127	765	3,420	304	134	239	15
京都府	0	0	0	5	2	0	101	14	2	57	26	47	71	36	14	23	0
大阪府	892	1,470	1,029	798	2,171	1,453	51,743	3,389	3,048	81,713	5,159	13,358	84,262	10,317	6,813	14,064	1,453
兵庫県	230	200	139	114	282	128	5,795	514	619	11,112	1,550	2,828	18,849	1,806	1,393	2,217	128
奈良県	-	-	-	-	-	-	-	-	-	-	-	-	-	-	-	-	-
和歌山県	3	4	15	8	4	3	33	29	24	1,030	51	214	3,346	92	48	56	3
鳥取県	29	12	18	5	3	12	41	13	23	1,216	37	185	893	1,328	340	305	12
島根県	-	-	-	-	-	-	-	-	-	-	-	-	-	-	-	-	-
岡山県	21	60	23	50	42	44	734	92	128	3,454	142	379	2,081	3,646	640	470	44
広島県	395	319	316	143	517	143	4,852	658	550	19,915	578	3,397	9,565	16,157	1,990	4,291	143
山口県	79	84	55	32	30	24	177	37	22	3,085	52	370	608	2,526	155	791	24
徳島県	34	32	29	18	29	38	231	80	91	1,855	60	324	1,686	373	1,820	326	38
香川県	24	51	18	60	22	12	625	352	93	4,422	154	561	2,693	1,323	5,744	437	12
愛媛県	39	15	25	33	18	5	705	359	94	5,074	47	234	2,512	1,512	5,976	510	5
高知県	5	5	21	17	9	26	60	149	271	4,791	845	752	3,127	887	3,221	147	26
福岡県	4,354	3,025	3,548	2,657	4,707	1,327	8,703	1,148	1,028	30,392	1,178	4,807	12,399	6,310	1,363	45,281	1,327
佐賀県	92	90	84	46	42	19	34	6	27	997	35	93	330	133	40	1,850	19
長崎県	175	5	25	16	4	0	3	0	1	208	5	16	54	13	10	305	0
熊本県	339	3,456	238	295	417	131	1,164	89	116	4,108	128	536	1,142	547	126	6,708	131
大分県	56	66	1,231	59	28	16	120	32	15	1,200	14	132	321	82	19	1,925	16
宮崎県	38	150	79	732	242	48	19	49	37	894	26	595	241	191	256	1,961	48
鹿児島県	384	883	395	586	3,997	232	2,139	607	203	4,062	292	606	1,294	801	312	9,599	232
沖縄県	-	-	-	-	-	-	-	-	-	-	-	-	-	-	-	-	-
運輸局等(再掲) 2)																	
北海道運輸局	79	92	10	135	35	235	3,923	23,511	1,142	17,662	647	3,044	3,938	830	442	943	235
東北運輸局	24	46	17	33	20	42	1,060	650	14,432	13,115	491	622	953	223	164	347	42
関東運輸局	3,750	6,139	4,588	3,776	4,945	5,562	275,153	22,276	39,181	356,901	29,345	51,685	76,348	26,301	14,321	48,067	5,562
北陸信越運輸局	47	97	41	43	67	227	3,496	421	1,600	25,562	20,201	4,507	4,326	596	300	839	227
中部運輸局	185	347	157	470	268	861	29,136	4,850	1,774	45,060	4,376	49,906	12,591	1,745	981	3,475	861
近畿運輸局	1,142	1,704	1,205	933	2,505	1,599	58,546	4,015	3,787	96,131	6,913	17,212	109,948	12,555	8,402	16,599	1,599
中国運輸局	524	475	412	230	592	223	5,804	800	723	27,670	809	4,331	13,147	23,657	3,125	5,857	223
四国運輸局	102	103	93	128	78	81	1,621	940	549	16,142	1,106	1,871	10,018	4,095	16,761	1,420	81
九州運輸局	5,438	7,675	5,600	4,391	9,437	1,773	12,182	1,931	1,427	41,681	1,678	6,785	15,781	8,077	2,126	67,629	1,773
沖縄総合事務局	-	-	-	-	-	-	-	-	-	-	-	-	-	-	-	-	-

1)居住地不詳を含む。

2)長野県は北陸信越運輸局、福井県は中部運輸局に含まれる。

参考第4表 月(3区分)、施設所在地(47区分及び運輸局等)、居住地(47区分及び運輸局等)別延べ宿泊者数<観光目的の宿泊者が50%未満の施設>  
(従業者数100人以上の施設) (続き)

施設所在地(47区分 及び運輸局等)	居住地(47区分)																				
	総数 1)	北海道	青森県	岩手県	宮城県	秋田県	山形県	福島県	茨城県	栃木県	群馬県	埼玉県	千葉県	東京都	神奈川県	新潟県	富山県	石川県	福井県	山梨県	長野県
平成23年3月	1,818,692	54,300	6,118	5,307	17,935	6,938	5,509	17,248	14,259	9,914	7,102	52,044	59,433	443,349	110,064	21,517	8,646	11,163	6,800	4,779	16,863
北海道	40,275	20,815	122	123	257	57	63	163	219	166	94	1,173	1,023	7,542	1,569	162	83	82	22	190	157
青森県	6,473	418	1,849	173	865	113	81	95	32	35	19	242	295	1,115	363	28	6	4	4	2	98
岩手県	10,824	282	102	1,920	431	112	35	26	12	22	15	83	139	686	152	95	0	8	1	1	2
宮城県	2,077	26	11	20	397	15	12	97	7	6	0	17	12	936	15	9	0	1	0	0	0
秋田県	7,915	50	79	85	297	1,695	92	60	58	8	1	74	40	1,809	316	26	1	3	1	0	59
山形県	10,732	99	36	34	1,651	77	1,390	227	49	32	25	306	191	2,320	454	131	15	20	2	8	23
福島県	5,671	23	6	1	97	3	22	1,961	14	1	10	61	48	3,122	82	7	0	4	12	1	9
茨城県	11,960	13	3	28	13	11	4	18	1,976	22	12	502	484	1,690	449	47	6	6	11	3	4
栃木県	9,414	18	63	19	121	13	24	844	319	3,173	77	467	116	3,367	194	40	33	19	0	4	35
群馬県	5,398	2	27	2	0	6	2	26	28	64	665	549	149	1,735	841	127	7	0	5	21	146
埼玉県	15,021	146	35	47	1,389	50	31	2,283	127	128	78	4,140	292	3,775	496	133	37	39	10	26	104
千葉県	91,899	1,541	247	199	766	162	208	832	1,335	332	329	2,857	13,734	15,728	4,621	353	155	174	53	281	597
東京都	493,939	13,249	2,440	1,969	4,926	2,666	1,958	4,097	4,159	2,905	2,428	13,247	12,227	167,733	15,409	5,604	2,134	2,603	1,946	2,005	4,309
神奈川県	82,564	1,747	198	169	1,022	286	298	1,033	692	438	418	1,814	1,752	9,718	28,343	639	273	444	195	315	648
新潟県	32,151	258	57	58	2,093	128	357	3,868	248	151	477	1,220	905	5,551	1,377	9,997	314	380	61	192	473
富山県	7,623	100	9	2	61	23	12	25	48	31	58	237	289	2,554	502	154	939	234	82	6	93
石川県	11,319	143	6	14	115	16	31	60	84	54	80	354	312	3,220	775	189	343	1,190	225	23	98
福井県	1,843	9	0	3	3	1	4	2	18	10	5	55	67	506	87	12	22	146	154	6	10
山梨県	484	5	3	0	0	0	0	0	6	0	8	39	9	100	46	5	1	2	0	55	9
長野県	16,174	63	16	18	56	11	14	63	160	106	220	813	647	3,483	1,065	584	75	123	75	119	5,531
岐阜県	4,265	7	0	0	12	0	2	5	9	16	32	64	85	561	124	12	27	43	25	9	25
静岡県	39,916	3,747	24	27	83	61	22	74	578	130	158	860	939	7,660	2,835	167	78	166	154	119	306
愛知県	120,268	1,396	63	48	292	57	87	159	626	330	175	3,327	4,025	29,121	7,618	251	830	1,321	454	310	1,448
三重県	5,146	7	2	0	3	0	0	10	23	4	18	46	156	828	235	4	7	13	9	0	23
滋賀県	9,834	117	31	6	19	36	11	8	104	30	54	375	273	1,499	646	44	83	99	51	5	50
京都府	634	8	4	0	26	0	0	0	40	0	0	8	8	51	16	2	4	4	0	2	0
大阪府	353,328	4,503	312	205	1,226	1,067	503	714	1,448	731	775	8,322	10,488	83,130	21,745	1,472	2,258	2,575	1,852	543	1,487
兵庫県	65,473	635	33	49	114	149	30	96	396	121	103	2,202	2,093	10,479	2,535	129	204	334	226	68	156
奈良県	-	-	-	-	-	-	-	-	-	-	-	-	-	-	-	-	-	-	-	-	-
和歌山県	6,614	67	3	0	7	2	1	7	19	29	7	81	92	765	218	13	27	19	17	3	25
鳥取県	6,083	42	0	2	4	0	3	33	38	4	4	63	80	1,136	180	6	11	50	21	8	50
島根県	-	-	-	-	-	-	-	-	-	-	-	-	-	-	-	-	-	-	-	-	-
岡山県	15,067	85	7	5	18	12	4	12	69	39	36	369	509	3,352	1,083	29	56	34	32	21	42
広島県	76,284	948	102	26	593	26	75	87	406	225	206	2,180	2,811	16,724	5,203	258	145	221	241	164	214
山口県	9,177	190	4	2	4	0	4	8	44	16	25	204	227	2,823	449	9	8	17	8	17	20
徳島県	8,378	127	8	0	31	10	7	0	34	16	31	191	235	1,455	355	8	20	35	15	11	41
香川県	18,455	365	12	0	15	18	3	11	87	50	113	476	424	2,952	861	93	34	63	42	8	60
愛媛県	20,661	326	15	6	93	4	10	1	65	35	28	222	253	4,551	525	22	26	26	9	13	19
高知県	15,174	159	6	1	47	4	0	24	40	33	10	366	197	4,632	895	26	99	20	10	15	20
福岡県	126,973	1,717	48	22	634	34	82	133	445	279	186	2,270	2,821	28,642	5,173	571	192	566	708	113	254
佐賀県	3,404	30	0	1	2	1	2	14	9	2	6	75	87	751	158	2	0	2	0	4	9
長崎県	370	0	0	0	0	0	0	0	0	0	2	23	0	8	4	0	4	1	0	0	0
熊本県	18,718	150	21	14	96	12	16	17	70	63	24	1,560	318	2,947	870	28	76	20	15	65	72
大分県	3,752	20	18	5	8	0	3	6	12	4	13	90	151	0	378	4	1	4	4	5	53
宮崎県	3,053	10	0	0	1	0	2	0	10	1	1	26	34	248	83	6	4	0	0	5	2
鹿児島県	23,909	637	96	4	47	0	4	49	96	63	76	394	396	2,344	719	19	8	48	48	13	82
沖縄県	-	-	-	-	-	-	-	-	-	-	-	-	-	-	-	-	-	-	-	-	-
運輸局等(再掲) 2)																					
北海道運輸局	40,275	20,815	122	123	257	57	63	163	219	166	94	1,173	1,023	7,542	1,569	162	83	82	22	190	157
東北運輸局	43,692	898	2,083	2,233	3,738	2,015	1,632	2,466	172	104	70	783	725	9,988	1,382	296	22	40	20	12	191
関東運輸局	710,679	16,721	3,016	2,433	8,237	3,194	2,525	9,133	8,642	7,062	4,015	23,615	28,763	203,846	50,399	6,948	2,646	3,287	2,220	2,710	5,852
北陸信越運輸局	67,267	564	88	92	2,325	178	414	4,016	540	342	835	2,624	2,153	14,808	3,719	10,924	1,671	1,927	443	340	6,195
中部運輸局	171,438	5,166	89	78	393	119	115	250	1,254	490	388	4,352	5,272	38,676	10,899	446	964	1,689	796	444	1,812
近畿運輸局	435,883	5,330	383	260	1,392	1,254	545	825	2,007	911	939	10,988	12,954	95,924	25,160	1,660	2,576	3,031	2,146	621	1,718
中国運輸局	106,611	1,265	113	35	619	38	86	140	557	284	271	2,816	3,627	24,035	6,915	302	220	322	302	210	326
四国運輸局	62,668	977	41	7	186	36	20	36	226	134	182	1,255	1,109	13,590	2,636	149	179	144	76	47	140
九州運輸局	180,179	2,564	183	46	788	47	109	219	642	421	308	4,438	3,807	34,940	7,385	630	285	641	775	205	472
沖縄総合事務局	-	-	-	-	-	-	-	-	-	-	-	-	-	-	-	-	-	-	-	-	-

1)居住地不詳を含む。  
2)長野県は北陸信越運輸局、福井県は中部運輸局に含まれる。

参考第4表 月(3区分)、施設所在地(47区分及び運輸局等)、居住地(47区分及び運輸局等)別延べ宿泊者数<観光目的の宿泊者が50%未満の施設>  
(従業者数100人以上の施設) (続き)

施設所在地(47区分 及び運輸局等)	岐阜県	静岡県	愛知県	三重県	滋賀県	京都府	大阪府	兵庫県	奈良県	和歌山県	鳥取県	島根県	岡山県	広島県	山口県	徳島県	香川県	愛媛県	高知県	福岡県	佐賀県
平成23年3月	11,858	25,378	80,162	12,029	9,314	20,971	147,504	59,952	8,723	8,758	5,179	5,942	14,743	36,501	11,838	6,147	13,208	14,928	7,641	68,125	5,761
北海道	175	612	1,074	147	91	321	1,011	446	155	76	9	16	174	197	83	36	106	73	49	210	23
青森県	4	40	55	13	0	47	108	124	43	17	0	3	2	8	4	7	2	8	12	59	2
岩手県	2	92	52	11	4	4	81	18	5	1	4	12	3	7	0	4	0	5	0	27	0
宮城県	1	4	32	1	0	7	17	3	3	1	0	0	0	2	0	0	0	0	0	4	0
秋田県	23	35	37	15	2	12	17	22	4	1	0	0	8	2	2	5	2	2	0	38	0
山形県	13	33	173	18	9	53	87	31	10	2	13	14	53	29	8	5	5	16	6	59	9
福島県	17	4	12	0	0	1	35	26	0	1	2	0	3	46	0	0	2	0	2	15	2
茨城県	11	33	88	54	3	26	288	273	31	82	0	0	60	54	11	3	0	79	0	85	0
栃木県	9	49	40	13	9	3	64	103	6	3	5	0	13	25	5	0	0	6	7	17	9
群馬県	12	42	129	0	6	59	343	108	9	28	0	4	0	4	2	0	0	0	0	26	0
埼玉県	41	87	189	19	29	94	222	82	16	20	4	1	24	60	26	0	5	29	20	244	13
千葉県	137	792	1,619	105	105	458	3,629	1,952	111	77	31	50	90	468	133	65	78	120	61	1,522	38
東京都	2,016	5,072	11,614	2,354	1,673	5,441	17,330	10,678	2,055	1,035	820	953	2,744	5,886	2,222	952	1,684	2,408	1,425	12,943	1,067
神奈川県	423	1,473	2,302	349	296	1,081	2,972	1,624	304	97	96	118	378	1,007	362	116	259	261	171	1,777	177
新潟県	110	177	489	88	70	274	564	233	84	37	18	16	81	94	15	77	30	35	11	174	15
富山県	135	104	508	42	69	165	371	210	59	12	4	15	39	41	13	24	20	14	3	73	4
石川県	176	127	850	68	84	286	653	388	114	24	0	10	81	67	30	49	27	31	34	209	19
福井県	12	5	128	7	33	154	186	37	12	2	5	9	8	1	39	2	5	0	4	12	0
山梨県	4	10	7	12	1	2	0	9	0	52	0	0	0	0	0	1	0	6	0	0	0
長野県	136	259	602	71	74	131	346	169	45	10	12	4	44	41	5	6	20	32	11	95	3
岐阜県	1,918	69	331	47	18	64	291	53	12	11	0	0	15	24	3	9	12	19	1	19	4
静岡県	364	6,902	2,227	340	164	252	951	492	124	64	40	34	92	146	48	27	72	67	32	269	27
愛知県	1,892	2,510	34,863	1,460	564	1,112	4,001	2,870	410	269	97	93	372	881	161	117	220	206	64	1,673	100
三重県	36	63	376	2,071	14	86	423	140	47	29	2	10	1	10	5	1	0	33	10	14	0
滋賀県	70	224	380	89	1,608	534	1,008	427	157	43	39	16	130	162	76	79	39	63	20	158	12
京都府	14	20	38	14	8	85	28	38	6	14	12	12	12	10	4	14	8	4	0	36	2
大阪府	1,926	2,888	9,319	2,216	1,916	3,772	79,943	9,673	2,266	1,974	1,464	1,526	2,569	5,576	1,836	1,266	2,268	2,292	1,578	8,197	783
兵庫県	371	358	2,796	548	429	749	4,002	17,770	338	265	386	259	1,073	1,574	349	731	547	533	265	1,324	149
奈良県	-	-	-	-	-	-	-	-	-	-	-	-	-	-	-	-	-	-	-	-	-
和歌山県	27	55	126	28	60	113	672	205	75	3,516	7	7	26	59	19	20	23	25	27	53	2
鳥取県	12	49	178	74	83	192	999	384	49	20	905	155	234	415	22	40	44	41	15	213	2
島根県	-	-	-	-	-	-	-	-	-	-	-	-	-	-	-	-	-	-	-	-	-
岡山県	118	238	310	145	146	476	1,154	721	117	52	175	126	2,313	1,107	110	93	294	221	158	310	13
広島県	435	741	2,736	483	542	1,330	6,139	3,273	569	256	660	1,581	1,476	12,306	1,265	262	528	1,248	351	2,839	242
山口県	30	257	103	12	33	100	413	241	45	14	37	71	302	698	1,549	32	54	100	24	444	30
徳島県	47	43	300	100	331	331	975	477	86	69	54	24	154	197	42	1,221	354	274	153	150	14
香川県	136	403	464	91	108	383	1,808	867	203	196	69	60	331	659	112	307	4,140	827	488	273	14
愛媛県	28	205	314	59	69	528	2,637	566	151	35	8	54	227	1,303	86	272	1,184	4,754	457	631	14
高知県	21	39	876	95	29	125	1,908	703	73	43	23	59	246	338	51	88	840	462	1,950	292	16
福岡県	534	925	3,455	565	449	1,537	9,083	3,302	636	200	113	546	956	2,348	2,687	157	228	443	180	26,881	1,541
佐賀県	9	15	83	24	7	51	140	74	26	7	8	7	13	49	23	4	6	22	3	477	867
長崎県	0	0	0	0	0	0	12	7	0	0	0	0	0	12	0	0	0	0	0	45	7
熊本県	244	145	362	78	91	272	1,321	440	110	44	43	39	232	225	190	24	35	89	19	1,809	174
大分県	22	20	145	31	4	45	215	164	31	0	9	8	27	53	46	3	5	22	13	601	73
宮崎県	6	9	43	15	23	15	80	42	8	1	0	6	2	87	5	1	7	3	8	0	38
鹿児島県	141	150	337	57	60	200	977	487	118	58	5	24	135	223	189	27	57	53	11	3,828	256
沖縄県	-	-	-	-	-	-	-	-	-	-	-	-	-	-	-	-	-	-	-	-	-
運輸局等(再掲)2)																					
北海道運輸局	175	612	1,074	147	91	321	1,011	446	155	76	9	16	174	197	83	36	106	73	49	210	23
東北運輸局	60	208	361	58	15	124	345	224	65	23	19	29	69	94	14	21	9	33	18	202	13
関東運輸局	2,653	7,558	15,988	2,906	2,122	7,164	24,848	14,829	2,532	1,394	956	1,126	3,309	7,504	2,761	1,137	2,026	2,909	1,684	16,614	1,304
北陸信越運輸局	557	667	2,449	269	297	856	1,934	1,000	302	83	34	45	245	243	63	156	97	112	59	551	41
中部運輸局	4,222	9,549	37,925	3,925	793	1,668	5,852	3,592	605	375	144	146	488	1,062	256	156	309	325	111	1,987	131
近畿運輸局	2,408	3,545	12,659	2,895	4,021	5,253	85,653	28,113	2,842	5,812	1,908	1,820	3,810	7,381	2,284	2,110	2,885	2,917	1,890	9,768	948
中国運輸局	595	1,285	3,327	714	804	2,098	8,705	4,619	780	342	1,777	1,933	4,325	14,526	2,946	427	920	1,610	548	3,806	287
四国運輸局	232	690	1,954	345	537	1,367	7,328	2,613	513	343	154	197	958	2,497	291	1,888	6,518	6,317	3,048	1,346	58
九州運輸局	956	1,264	4,425	770	634	2,120	11,828	4,516	929	310	178	630	1,365	2,997	3,140	216	338	632	234	33,641	2,956
沖縄総合事務局	-	-	-	-	-	-	-	-	-	-	-	-	-	-	-	-	-	-	-	-	-

1)居住地不詳を含む。  
2)長野県は北陸信越運輸局、福井県は中部運輸局に含まれる。

参考第4表 月(3区分)、施設所在地(47区分及び運輸局等)、居住地(47区分及び運輸局等)別延べ宿泊者数<観光目的の宿泊者が50%未満の施設>  
(従業者数100人以上の施設) (続き)

施設所在地(47区分 及び運輸局等)	運輸局等(10区分) 2)																
	長崎県	熊本県	大分県	宮崎県	鹿児島県	沖縄県	国外	北海道 運輸局	東北 運輸局	関東 運輸局	北陸信越 運輸局	中部 運輸局	近畿 運輸局	中国 運輸局	四国 運輸局	九州 運輸局	沖縄総合 事務局
平成23年 3月	11,060	16,325	9,924	10,273	16,886	8,795	227,549	54,300	59,055	700,944	58,189	136,227	255,222	74,203	41,924	138,354	8,795
北海道	48	65	34	81	47	54	776	20,815	785	11,976	484	2,030	2,100	479	264	508	54
青森県	11	6	3	6	4	0	55	418	3,176	2,103	136	116	339	17	29	91	0
岩手県	1	0	6	0	1	3	221	282	2,626	1,110	105	158	113	26	9	35	3
宮城県	0	0	0	0	6	0	0	26	552	993	10	38	31	2	0	10	0
秋田県	0	8	0	0	7	0	95	50	2,308	2,306	89	111	58	12	9	53	0
山形県	1	3	5	0	0	0	213	99	3,415	3,385	189	239	192	117	32	77	0
福島県	10	0	0	0	0	0	11	23	2,090	3,339	20	45	63	51	2	27	0
茨城県	0	20	0	3	0	11	499	13	77	5,138	63	197	703	125	82	108	11
栃木県	0	4	2	0	6	2	65	18	1,084	7,717	127	111	188	48	13	38	2
群馬県	64	7	0	0	0	1	152	2	63	4,052	280	188	553	10	0	97	1
埼玉県	34	9	51	119	10	31	176	146	3,835	9,062	313	346	463	115	54	480	31
千葉県	83	125	68	96	114	227	35,039	1,541	2,414	39,217	1,279	2,706	6,332	772	324	2,046	227
東京都	1,934	3,543	1,869	1,964	2,460	2,443	106,297	13,249	18,056	220,113	14,650	23,002	38,212	12,625	6,469	25,780	2,443
神奈川県	329	370	221	299	446	403	7,285	1,747	3,006	43,490	2,004	4,742	6,374	1,961	807	3,619	403
新潟県	38	37	11	11	18	25	1,152	258	6,561	10,121	11,164	925	1,262	224	153	304	25
富山県	27	17	14	12	7	11	152	100	132	3,725	1,420	871	886	112	61	154	11
石川県	26	33	6	15	15	155	411	143	242	4,902	1,820	1,446	1,549	188	141	323	155
福井県	5	0	2	0	3	0	54	9	13	754	190	306	424	62	11	22	0
山梨県	0	0	7	0	0	6	2	5	3	263	17	33	64	0	7	7	6
長野県	2	13	4	19	7	13	758	63	178	6,613	6,313	1,143	775	106	69	143	13
岐阜県	2	5	27	1	6	11	235	7	19	900	107	2,390	449	42	41	64	11
静岡県	32	77	33	75	41	70	3,738	3,747	291	13,279	717	9,987	2,047	360	198	554	70
愛知県	287	258	120	276	136	927	12,397	1,396	706	45,532	3,850	41,179	9,226	1,604	607	2,850	927
三重県	0	7	8	2	0	6	366	7	15	1,310	47	2,555	739	28	44	31	6
滋賀県	34	28	42	28	67	13	748	117	111	2,986	276	814	3,777	423	201	369	13
京都府	0	6	20	0	8	0	43	8	30	125	10	86	179	50	26	72	0
大阪府	1,226	2,345	1,157	1,294	3,132	2,338	39,284	4,503	4,027	127,182	7,792	18,201	99,544	12,971	7,404	18,134	2,338
兵庫県	263	274	205	94	229	136	5,406	635	471	17,997	823	4,299	23,553	3,641	2,076	2,538	136
奈良県	-	-	-	-	-	-	-	-	-	-	-	-	-	-	-	-	-
和歌山県	14	5	11	6	19	3	9	67	20	1,214	84	253	4,641	118	95	110	3
鳥取県	19	41	4	3	16	6	126	42	42	1,513	117	334	1,727	1,731	140	298	6
島根県	-	-	-	-	-	-	-	-	-	-	-	-	-	-	-	-	-
岡山県	15	47	94	33	98	96	471	85	58	5,478	161	843	2,666	3,831	766	610	96
広島県	376	479	316	227	712	194	3,875	948	909	27,919	838	4,636	12,109	17,288	2,389	5,191	194
山口県	92	47	71	41	50	41	174	190	22	3,805	54	410	846	2,657	210	775	41
徳島県	20	28	24	20	41	28	190	127	56	2,328	104	505	2,269	471	2,002	297	28
香川県	19	94	53	38	40	37	274	365	59	4,971	250	1,136	3,565	1,231	5,762	531	37
愛媛県	40	18	56	18	40	24	633	326	129	5,692	93	615	3,986	1,678	6,667	817	24
高知県	48	38	19	15	26	24	123	159	82	6,188	165	1,041	2,881	717	3,340	454	24
福岡県	4,894	3,242	3,360	3,449	4,656	972	4,745	1,717	953	39,929	1,583	6,187	15,207	6,650	1,008	48,023	972
佐賀県	68	62	24	68	62	38	12	30	20	1,092	13	131	305	100	35	1,628	38
長崎県	155	4	33	29	13	2	0	0	0	46	5	0	19	12	0	286	2
熊本県	317	4,068	356	443	435	95	563	150	176	5,917	196	844	2,278	729	167	7,602	95
大分県	56	106	991	91	44	5	146	20	40	653	62	222	459	143	43	1,962	5
宮崎県	73	108	101	683	266	114	7	10	3	408	12	73	169	100	19	1,269	114
鹿児島県	397	678	496	714	3,598	230	571	637	200	4,101	157	733	1,900	576	148	9,967	230
沖縄県	-	-	-	-	-	-	-	-	-	-	-	-	-	-	-	-	-
運輸局等(再掲) 2)																	
北海道運輸局	48	65	34	81	47	54	776	20,815	785	11,976	484	2,030	2,100	479	264	508	54
東北運輸局	23	17	14	6	18	3	595	898	14,167	13,236	549	707	796	225	81	293	3
関東運輸局	2,444	4,078	2,218	2,481	3,036	3,124	149,515	16,721	28,538	329,052	18,733	31,325	52,889	15,656	7,756	32,175	3,124
北陸信越運輸局	93	100	35	57	47	204	2,473	564	7,113	25,361	20,717	4,385	4,472	630	424	924	204
中部運輸局	326	347	190	354	186	1,014	16,790	5,166	1,044	61,775	4,911	56,417	12,885	2,096	901	3,521	1,014
近畿運輸局	1,537	2,658	1,435	1,422	3,455	2,490	45,490	5,330	4,659	149,504	8,985	23,653	131,694	17,203	9,802	21,223	2,490
中国運輸局	502	614	485	304	876	337	4,646	1,265	1,031	38,715	1,170	6,223	17,348	25,507	3,505	6,874	337
四国運輸局	127	178	152	91	147	113	1,220	977	326	19,179	612	3,297	12,701	4,097	17,771	2,099	113
九州運輸局	5,960	8,268	5,361	5,477	9,074	1,456	6,044	2,564	1,392	52,146	2,028	8,190	20,337	8,310	1,420	70,737	1,456
沖縄総合事務局	-	-	-	-	-	-	-	-	-	-	-	-	-	-	-	-	-

1)居住地不詳を含む。

2)長野県は北陸信越運輸局、福井県は中部運輸局に含まれる。



参考第5表 施設所在地(主な市区町村)、従業者数(3区分)別母集団施設数及び回収施設数

施設所在地 (主な市区町村)	従業者数(3区分)					
	0~4人 1)		5~9人 1)		10人以上	
	母集団 施設数	回収 施設数	母集団 施設数	回収 施設数	母集団 施設数	回収 施設数
北海道札幌市	20	-	25	-	124	110
北海道小樽市	27	-	9	-	16	12
北海道旭川市	19	-	12	-	25	20
北海道釧路市	38	-	15	-	27	18
北海道帯広市	16	-	12	-	24	16
北海道北見市	12	-	9	-	22	17
北海道網走市	19	-	5	-	18	11
北海道苫小牧市	11	-	9	-	17	12
北海道稚内市	26	-	14	-	15	12
北海道千歳市	8	-	6	-	15	12
北海道登別市	5	-	-	-	19	11
青森県青森市	16	-	7	-	39	31
青森県弘前市	44	-	9	-	22	19
青森県八戸市	22	-	15	-	27	19
青森県十和田市	20	-	10	-	15	11
青森県むつ市	43	-	6	-	10	10
岩手県盛岡市	21	-	15	-	36	29
岩手県花巻市	34	-	11	-	23	18
岩手県北上市	17	-	6	-	15	11
宮城県仙台市	41	-	27	-	107	56
秋田県秋田市	41	-	18	-	29	26
秋田県横手市	14	-	6	-	17	16
秋田県男鹿市	21	-	5	-	12	12
秋田県湯沢市	24	-	9	-	13	12
秋田県鹿角市	17	-	9	-	13	11
秋田県仙北市	54	-	15	-	26	19
山形県山形市	85	-	48	-	50	31
山形県米沢市	60	-	17	-	28	15
山形県鶴岡市	107	-	65	17	50	32
山形県酒田市	32	-	25	-	20	11
山形県天童市	4	-	5	-	25	20
福島県福島市	53	-	49	-	72	26
福島県会津若松市	39	-	15	-	39	23
福島県郡山市	31	-	30	-	44	22
福島県いわき市	116	-	78	-	55	16
福島県耶麻郡 猪苗代町	106	-	18	-	24	11
茨城県水戸市	13	-	14	-	24	17
茨城県つくば市	9	-	9	-	24	15
茨城県神栖市	40	-	29	-	18	11
茨城県東茨城郡 大洗町	29	-	18	-	13	10
栃木県宇都宮市	30	-	13	-	34	28
栃木県日光市	216	17	61	18	99	61
栃木県大田原市	11	-	6	-	15	10
栃木県那須塩原市	73	-	37	-	47	20
栃木県那須郡 那須町	318	15	51	-	61	41
群馬県前橋市	31	-	12	-	18	14
群馬県高崎市	24	-	16	-	32	26
群馬県渋川市	17	-	15	-	37	27
群馬県吾妻郡 嬬恋村	67	-	16	-	17	13
群馬県吾妻郡 韮津町	110	-	32	-	24	15
群馬県利根郡 片品村	194	10	39	-	5	-
群馬県利根郡 みなかみ町	108	-	41	10	34	22
埼玉県さいたま市	6	-	11	-	21	15
埼玉県熊谷市	8	-	3	-	10	10
埼玉県秩父市	30	-	18	-	20	16
千葉県千葉市	9	-	15	-	30	23
千葉県館山市	74	-	20	-	21	16
千葉県成田市	9	-	10	-	21	17
千葉県鴨川市	97	-	13	-	23	18
千葉県浦安市	2	-	1	-	22	18
千葉県南房総市	151	-	57	11	21	15
東京都千代田区	7	-	3	-	51	38
東京都中央区	8	-	5	-	59	37
東京都港区	5	-	9	-	76	62
東京都新宿区	30	-	19	-	49	31
東京都文京区	2	-	1	-	24	15
東京都台東区	77	-	56	-	72	39
東京都江東区	17	-	7	-	17	15

施設所在地 (主な市区町村)	従業者数(3区分)					
	0~4人 1)		5~9人 1)		10人以上	
	母集団 施設数	回収 施設数	母集団 施設数	回収 施設数	母集団 施設数	回収 施設数
東京都品川区	7	-	6	-	24	19
東京都大田区	11	-	9	-	28	24
東京都渋谷区	4	-	6	-	20	13
東京都豊島区	15	-	11	-	43	26
東京都江戸川区	6	-	4	-	14	11
東京都八王子市	2	-	2	-	17	11
東京都立川市	5	-	5	-	16	10
神奈川県横浜市	104	-	44	-	80	63
神奈川県川崎市	45	-	21	-	35	24
神奈川県相模原市	26	-	14	-	14	10
神奈川県鎌倉市	17	-	9	-	10	10
神奈川県藤沢市	13	-	7	-	14	13
神奈川県厚木市	5	-	10	-	16	11
神奈川県足柄下郡 箱根町	263	17	111	18	141	109
神奈川県足柄下郡 湯河原町	72	-	30	-	43	27
新潟県新潟市	65	-	20	-	62	48
新潟県長岡市	53	-	42	11	41	36
新潟県柏崎市	67	-	27	-	14	12
新潟県新発田市	17	-	10	-	18	14
新潟県十日町市	36	-	11	-	15	12
新潟県村上市	43	-	7	-	17	15
新潟県糸魚川市	59	11	15	-	11	10
新潟県妙高市	281	16	39	-	28	22
新潟県上越市	62	-	32	-	32	24
新潟県佐渡市	159	-	29	-	31	24
新潟県魚沼市	53	-	15	-	13	10
新潟県南魚沼市	305	19	40	-	23	21
新潟県南魚沼郡 湯沢町	315	20	26	-	37	29
富山県富山市	48	-	27	-	43	31
富山県氷見市	24	-	18	-	20	13
富山県黒部市	18	-	17	-	18	14
富山県南砺市	55	-	11	-	12	11
石川県金沢市	34	-	15	-	61	47
石川県七尾市	60	-	7	-	22	14
石川県小松市	10	-	10	-	19	12
石川県加賀市	17	-	10	-	54	35
石川県白山市	33	-	19	-	18	14
福井県福井市	65	-	19	-	33	28
福井県あわら市	19	-	9	-	23	17
山梨県甲府市	25	-	19	-	24	15
山梨県富士吉田市	17	-	13	-	22	19
山梨県北杜市	258	13	19	-	17	12
山梨県笛吹市	14	-	12	-	39	23
山梨県南都留郡 山中湖村	135	10	38	-	26	11
山梨県南都留郡 富士河口湖町	198	14	47	-	41	30
長野県長野市	208	13	45	10	42	35
長野県松本市	198	17	46	10	67	47
長野県上田市	152	11	39	-	50	32
長野県飯田市	28	-	16	-	17	12
長野県諏訪市	31	-	10	-	23	17
長野県駒ヶ根市	9	-	8	-	12	10
長野県大町市	81	-	13	-	15	10
長野県茅野市	252	14	34	-	37	24
長野県佐久市	20	-	3	-	16	13
長野県千曲市	13	-	10	-	25	20
長野県安曇野市	41	-	16	-	16	10
長野県北佐久郡 軽井沢町	162	15	42	-	29	20
長野県下伊那郡 阿智村	27	-	4	-	20	14
長野県北安曇郡 白馬村	739	32	50	-	25	11
長野県下高井郡 山ノ内町	177	-	72	12	77	42
長野県下高井郡 野次温泉村	280	15	21	-	11	-
岐阜県岐阜市	26	-	11	-	18	16
岐阜県高山市	196	11	67	11	72	48
岐阜県郡上市	142	-	14	-	14	12
岐阜県下呂市	31	-	17	-	38	33
静岡県静岡市	110	-	44	12	40	25
静岡県浜松市	86	-	35	-	66	48
静岡県沼津市	100	-	26	-	34	19

参考第5表 施設所在地(主な市区町村)、従業員数(3区分)別母集団施設数及び回収施設数(続き)

施設所在地 (主な市区町村)	従業員数(3区分)					
	0~4人 1)		5~9人 1)		10人以上	
	母集団 施設数	回収 施設数	母集団 施設数	回収 施設数	母集団 施設数	回収 施設数
静岡県熱海市	137	-	49	11	93	54
静岡県伊東市	446	20	185	21	97	59
静岡県焼津市	13	-	4	-	15	13
静岡県掛川市	8	-	14	-	14	10
静岡県御殿場市	13	-	10	-	21	15
静岡県下田市	251	-	33	-	26	18
静岡県伊豆市	108	-	36	-	50	30
静岡県伊豆の国市	17	-	10	-	40	17
静岡県賀茂郡 東伊豆町	47	-	21	-	41	24
愛知県名古屋市長	66	-	35	-	118	84
愛知県豊橋市	18	-	9	-	19	14
愛知県豊田市	32	-	26	-	38	29
愛知県蒲郡市	14	-	10	-	25	14
愛知県田原市	37	-	14	-	15	11
愛知県知多郡 南知多町	88	-	57	-	50	26
三重県津市	74	-	23	-	32	24
三重県四日市市	22	-	7	-	15	11
三重県伊勢市	77	-	28	-	24	10
三重県鈴鹿市	22	-	12	-	15	10
三重県鳥羽市	170	11	60	11	64	41
三重県志摩市	242	12	53	-	44	27
三重県三重郡 菟野町	53	-	14	-	14	13
滋賀県大津市	74	-	45	-	43	34
滋賀県彦根市	13	-	12	-	20	17
滋賀県長浜市	52	-	25	-	21	18
滋賀県高島市	66	-	28	-	18	13
京都府京都市	444	12	68	13	244	156
京都府福知山市	16	-	15	-	12	10
京都府宮津市	40	-	54	-	24	16
京都府京丹後市	96	-	110	12	54	38
大阪府大阪市	117	-	106	21	189	147
大阪府堺市	7	-	2	-	16	15
大阪府泉佐野市	5	-	2	-	12	11
兵庫県神戸市	67	-	26	-	100	73
兵庫県姫路市	34	-	19	-	35	21
兵庫県豊岡市	249	-	68	12	61	39
兵庫県赤穂市	9	-	3	-	13	11
兵庫県南あわじ市	36	-	20	-	15	11
兵庫県美方郡 香美町	156	11	38	-	15	11
奈良県奈良市	62	-	21	-	48	37
和歌山県和歌山市	39	-	13	-	28	21
和歌山県田辺市	63	-	22	-	23	16
和歌山県西牟婁郡 白浜町	61	-	24	-	34	27
鳥取県鳥取市	76	-	23	-	30	21
鳥取県米子市	23	-	12	-	36	25
鳥取県東伯郡 三朝町	15	-	1	-	16	11
島根県松江市	64	-	34	-	45	34
島根県浜田市	49	-	12	-	17	15
島根県出雲市	44	-	22	-	19	15
岡山県岡山市	58	-	16	-	61	43
岡山県倉敷市	39	-	22	-	40	33
岡山県真庭市	88	-	9	-	17	10
岡山県美作市	34	-	8	-	20	14
広島県広島市	57	-	38	-	98	68
広島県呉市	51	-	36	-	28	19
広島県三原市	13	-	9	-	13	10
広島県尾道市	44	-	15	-	20	14
広島県福山市	42	-	16	-	40	29
広島県廿日市市	15	-	14	-	20	17
山口県下関市	36	-	20	11	31	23
山口県山口市	14	-	12	-	35	28
山口県周南市	25	-	11	-	19	12
徳島県徳島市	74	-	18	-	24	15
香川県高松市	51	-	21	-	36	23
愛媛県松山市	44	-	28	-	55	41
愛媛県今治市	81	-	19	-	19	12
高知県高知市	39	-	32	-	50	38
福岡県北九州市	52	-	16	-	57	39

施設所在地 (主な市区町村)	従業員数(3区分)					
	0~4人 1)		5~9人 1)		10人以上	
	母集団 施設数	回収 施設数	母集団 施設数	回収 施設数	母集団 施設数	回収 施設数
福岡県福岡市	67	-	36	-	136	106
福岡県久留米市	33	-	9	-	15	12
福岡県朝倉市	20	-	7	-	19	12
佐賀県佐賀市	22	-	29	-	28	23
佐賀県唐津市	32	-	31	-	28	20
佐賀県武雄市	7	-	8	-	14	13
佐賀県嬉野市	15	-	12	-	25	18
長崎県長崎市	71	-	24	-	65	54
長崎県佐世保市	57	-	9	-	37	30
長崎県諫早市	19	-	13	-	13	11
長崎県雲仙市	17	-	14	-	32	26
熊本県熊本市	53	-	24	-	77	63
熊本県人吉市	27	-	10	-	15	14
熊本県山鹿市	13	-	8	-	23	18
熊本県上天草市	25	-	14	-	20	15
熊本県阿蘇市	92	-	25	-	26	20
熊本県天草市	127	11	22	-	18	13
熊本県阿蘇郡 南小国町	31	-	12	-	34	28
熊本県阿蘇郡 南阿蘇村	40	-	7	-	18	14
大分県大分市	30	-	14	-	28	26
大分県別府市	80	-	45	-	66	48
大分県日田市	30	-	14	-	21	16
大分県竹田市	36	-	15	-	12	11
大分県由布市	81	-	43	10	48	31
大分県玖珠郡 九重町	51	-	30	-	15	11
宮崎県宮崎市	28	-	15	-	39	31
宮崎県都城市	9	-	5	-	13	11
鹿児島県鹿児島市	42	-	22	-	63	52
鹿児島県指宿市	29	-	5	-	14	10
鹿児島県薩摩川内市	63	-	12	-	19	16
鹿児島県霧島市	22	-	27	-	43	36
鹿児島県熊毛郡 屋久島町	176	-	17	-	12	10
沖縄県那覇市	135	-	18	-	82	60
沖縄県石垣市	164	-	18	-	25	17
沖縄県名護市	18	-	4	-	15	13
沖縄県宮古島市	112	-	10	-	17	13
沖縄県国頭郡 恩納村	37	-	6	-	19	16

1) 従業員数10人未満の施設については、標本調査を実施している。

参考第6表 施設所在地(主な市区町村)、従業者数(3区分)、月(3区分)別延べ宿泊者数

施設所在地 (主な市区町村)	従業者数(3区分)、月(3区分)											
	延べ 宿泊者数	0~4人 1)			延べ 宿泊者数	5~9人 1)			延べ 宿泊者数	10人以上		
		1月	2月	3月		1月	2月	3月		1月	2月	3月
北海道札幌市	-	-	-	-	-	-	-	-	1,706,523	562,371	648,095	496,057
北海道小樽市	-	-	-	-	-	-	-	-	81,158	27,703	29,978	23,477
北海道旭川市	-	-	-	-	-	-	-	-	190,329	60,938	74,880	54,511
北海道釧路市	-	-	-	-	-	-	-	-	179,848	62,067	64,245	53,536
北海道帯広市	-	-	-	-	-	-	-	-	110,880	36,277	38,278	36,325
北海道北見市	-	-	-	-	-	-	-	-	73,457	22,755	28,557	22,145
北海道網走市	-	-	-	-	-	-	-	-	66,113	18,584	30,716	16,813
北海道苫小牧市	-	-	-	-	-	-	-	-	59,185	18,958	19,720	20,507
北海道稚内市	-	-	-	-	-	-	-	-	27,819	8,106	9,821	9,892
北海道千歳市	-	-	-	-	-	-	-	-	97,332	32,222	33,503	31,607
北海道登別市	-	-	-	-	-	-	-	-	121,750	47,137	40,164	34,449
青森県青森市	-	-	-	-	-	-	-	-	155,032	61,648	56,686	36,698
青森県弘前市	-	-	-	-	-	-	-	-	88,493	32,099	31,275	25,119
青森県八戸市	-	-	-	-	-	-	-	-	73,697	29,261	25,384	19,052
青森県十和田市	-	-	-	-	-	-	-	-	25,518	7,725	13,161	4,632
青森県むつ市	-	-	-	-	-	-	-	-	56,746	16,241	21,602	18,903
岩手県盛岡市	-	-	-	-	-	-	-	-	198,295	70,437	68,494	59,364
岩手県花巻市	-	-	-	-	-	-	-	-	165,690	65,518	67,753	32,419
岩手県北上市	-	-	-	-	-	-	-	-	38,440	11,227	13,113	14,100
宮城県仙台市	-	-	-	-	-	-	-	-	502,542	174,093	189,770	138,679
秋田県秋田市	-	-	-	-	-	-	-	-	164,255	59,963	55,936	48,356
秋田県横手市	-	-	-	-	-	-	-	-	36,516	12,139	14,522	9,855
秋田県男鹿市	-	-	-	-	-	-	-	-	14,890	4,855	6,572	3,463
秋田県湯沢市	-	-	-	-	-	-	-	-	14,779	5,142	5,475	4,162
秋田県鹿角市	-	-	-	-	-	-	-	-	40,506	14,669	21,275	4,562
秋田県仙北市	-	-	-	-	-	-	-	-	63,565	26,591	25,704	11,270
山形県山形市	-	-	-	-	-	-	-	-	181,529	59,737	72,454	49,338
山形県米沢市	-	-	-	-	-	-	-	-	41,905	13,600	13,926	14,379
山形県鶴岡市	-	-	-	-	2,941	1,336	1,054	551	105,255	35,516	37,184	32,555
山形県酒田市	-	-	-	-	-	-	-	-	32,584	10,014	11,536	11,034
山形県天童市	-	-	-	-	-	-	-	-	113,997	36,850	41,282	35,865
福島県福島市	-	-	-	-	-	-	-	-	128,988	47,005	49,638	32,345
福島県会津若松市	-	-	-	-	-	-	-	-	127,341	38,757	38,991	49,593
福島県郡山市	-	-	-	-	-	-	-	-	114,147	37,943	39,401	36,803
福島県いわき市	-	-	-	-	-	-	-	-	53,426	22,766	22,357	8,303
福島県耶麻郡 猪苗代町	-	-	-	-	-	-	-	-	40,194	18,450	15,735	6,009
茨城県水戸市	-	-	-	-	-	-	-	-	94,812	34,867	33,871	26,074
茨城県つくば市	-	-	-	-	-	-	-	-	68,182	23,540	22,685	21,957
茨城県神栖市	-	-	-	-	-	-	-	-	44,241	13,611	17,132	13,498
茨城県東茨城郡 大洗町	-	-	-	-	-	-	-	-	38,450	16,584	15,573	6,293
栃木県宇都宮市	-	-	-	-	-	-	-	-	178,488	54,344	57,519	66,625
栃木県日光市	4,280	1,658	1,477	1,145	8,854	3,985	3,475	1,394	251,717	107,821	105,089	38,807
栃木県大田原市	-	-	-	-	-	-	-	-	8,668	3,066	2,765	2,837
栃木県那須塩原市	-	-	-	-	-	-	-	-	91,621	34,609	34,584	22,428
栃木県那須郡 那須町	2,084	726	673	685	-	-	-	-	129,545	53,711	48,578	27,256
群馬県前橋市	-	-	-	-	-	-	-	-	42,884	13,458	15,293	14,133
群馬県高崎市	-	-	-	-	-	-	-	-	135,811	44,568	47,945	43,298
群馬県渋川市	-	-	-	-	-	-	-	-	180,160	72,388	64,514	43,258
群馬県吾妻郡 嬬恋村	-	-	-	-	-	-	-	-	122,610	52,473	50,354	19,783
群馬県吾妻郡 章津町	-	-	-	-	-	-	-	-	173,007	66,087	68,313	38,607
群馬県利根郡 片品村	8,565	2,905	4,041	1,619	-	-	-	-	-	-	-	-
群馬県利根郡 みなかみ町	-	-	-	-	5,046	2,217	1,990	839	99,883	43,925	38,385	17,573
埼玉県さいたま市	-	-	-	-	-	-	-	-	131,108	42,219	44,700	44,189
埼玉県熊谷市	-	-	-	-	-	-	-	-	52,040	16,721	17,175	18,144
埼玉県秩父市	-	-	-	-	-	-	-	-	28,233	9,933	9,525	8,775
千葉県千葉市	-	-	-	-	-	-	-	-	296,120	105,246	109,588	81,286
千葉県館山市	-	-	-	-	-	-	-	-	43,281	17,069	16,892	9,320
千葉県成田市	-	-	-	-	-	-	-	-	507,205	176,201	177,592	153,412
千葉県鴨川市	-	-	-	-	-	-	-	-	90,987	33,863	37,192	19,932
千葉県浦安市	-	-	-	-	-	-	-	-	1,116,719	454,321	447,100	215,298
千葉県南房総市	-	-	-	-	-	-	-	-	88,349	33,659	36,830	17,860
東京都千代田区	-	-	-	-	4,207	1,407	1,625	1,175	711,651	250,991	267,248	193,412
東京都中央区	-	-	-	-	-	-	-	-	487,339	162,565	174,036	150,738
東京都港区	-	-	-	-	-	-	-	-	1,481,858	526,948	551,398	403,512
東京都新宿区	-	-	-	-	-	-	-	-	757,793	279,087	285,094	193,612
東京都文京区	-	-	-	-	-	-	-	-	188,630	67,776	69,940	50,914
東京都台東区	-	-	-	-	-	-	-	-	305,247	106,885	108,812	89,550
東京都江東区	-	-	-	-	-	-	-	-	218,308	67,112	78,633	72,363

参考第6表 施設所在地(主な市区町村)、従業者数(3区分)、月(3区分)別延べ宿泊者数(続き)

施設所在地 (主な市区町村)	従業者数(3区分)、月(3区分)											
	延べ 宿泊者数	0~4人 1)			延べ 宿泊者数	5~9人 1)			延べ 宿泊者数	10人以上		
		1月	2月	3月		1月	2月	3月		1月	2月	3月
東京都品川区	-	-	-	-	-	-	-	-	345,526	115,782	129,825	99,919
東京都大田区	-	-	-	-	-	-	-	-	279,643	90,777	97,371	91,495
東京都渋谷区	-	-	-	-	-	-	-	-	286,926	102,641	109,594	74,691
東京都豊島区	-	-	-	-	-	-	-	-	430,947	148,838	163,173	118,936
東京都江戸川区	-	-	-	-	-	-	-	-	101,948	33,365	34,178	34,405
東京都八王子市	-	-	-	-	-	-	-	-	95,100	28,383	37,856	28,861
東京都立川市	-	-	-	-	-	-	-	-	65,685	21,553	23,578	20,554
神奈川県横浜市	-	-	-	-	-	-	-	-	928,119	320,113	339,248	268,758
神奈川県川崎市	-	-	-	-	-	-	-	-	237,312	77,282	84,462	75,568
神奈川県相模原市	-	-	-	-	-	-	-	-	45,947	15,480	16,434	14,033
神奈川県鎌倉市	-	-	-	-	-	-	-	-	38,047	14,340	13,976	9,731
神奈川県藤沢市	-	-	-	-	-	-	-	-	56,562	19,702	20,351	16,509
神奈川県厚木市	-	-	-	-	-	-	-	-	82,157	26,459	27,708	27,990
神奈川県足柄下郡 箱根町	3,465	1,537	1,239	689	23,912	9,561	8,696	5,655	500,166	194,287	187,649	118,230
神奈川県足柄下郡 湯河原町	-	-	-	-	-	-	-	-	86,502	29,497	32,649	24,356
新潟県新潟市	-	-	-	-	-	-	-	-	366,663	105,924	115,340	145,399
新潟県長岡市	-	-	-	-	8,372	2,596	2,837	2,939	117,770	33,922	40,411	43,437
新潟県柏崎市	-	-	-	-	-	-	-	-	24,496	7,941	7,849	8,706
新潟県新発田市	-	-	-	-	-	-	-	-	74,786	24,987	28,111	21,688
新潟県十日町市	-	-	-	-	-	-	-	-	27,517	10,441	11,082	5,994
新潟県村上市	-	-	-	-	-	-	-	-	45,143	14,954	16,234	13,955
新潟県糸魚川市	3,109	1,274	1,359	476	-	-	-	-	22,650	7,657	7,977	7,016
新潟県妙高市	10,123	3,850	4,542	1,731	-	-	-	-	89,200	35,346	37,238	16,616
新潟県上越市	-	-	-	-	-	-	-	-	71,343	21,371	24,044	25,928
新潟県佐渡市	-	-	-	-	-	-	-	-	23,781	6,699	6,878	10,204
新潟県魚沼市	-	-	-	-	-	-	-	-	13,331	4,769	5,395	3,167
新潟県南魚沼市	7,609	3,411	3,264	934	-	-	-	-	142,939	65,494	57,651	19,794
新潟県南魚沼郡 湯沢町	12,486	5,094	5,615	1,777	-	-	-	-	274,506	119,308	114,966	40,232
富山県富山市	-	-	-	-	-	-	-	-	171,700	54,257	58,267	59,176
富山県水見市	-	-	-	-	-	-	-	-	32,778	10,698	13,111	8,969
富山県黒部市	-	-	-	-	-	-	-	-	36,978	11,021	13,657	12,300
富山県南砺市	-	-	-	-	-	-	-	-	13,519	4,616	5,029	3,874
石川県金沢市	-	-	-	-	-	-	-	-	433,513	138,415	147,718	147,380
石川県七尾市	-	-	-	-	-	-	-	-	133,110	42,193	45,291	45,626
石川県小松市	-	-	-	-	-	-	-	-	70,601	23,141	24,588	22,872
石川県加賀市	-	-	-	-	-	-	-	-	279,384	90,442	97,492	91,450
石川県白山市	-	-	-	-	-	-	-	-	26,525	10,041	9,136	7,348
福井県福井市	-	-	-	-	-	-	-	-	148,191	45,550	48,694	53,947
福井県あわら市	-	-	-	-	-	-	-	-	97,699	32,333	33,168	32,198
山梨県甲府市	-	-	-	-	-	-	-	-	108,755	36,072	35,993	36,690
山梨県富士吉田市	-	-	-	-	-	-	-	-	58,748	21,049	23,092	14,607
山梨県北杜市	1,111	465	400	246	-	-	-	-	45,736	18,576	17,281	9,879
山梨県笛吹市	-	-	-	-	-	-	-	-	115,461	43,799	41,689	29,973
山梨県南都留郡 山中湖村	591	68	202	321	-	-	-	-	22,086	7,069	8,574	6,443
山梨県南都留郡 富士河口湖町	462	197	188	77	-	-	-	-	116,665	44,535	44,912	27,218
長野県長野市	2,664	1,149	852	663	4,955	2,337	1,337	1,281	183,540	67,794	60,312	55,434
長野県松本市	8,992	3,485	2,970	2,537	7,578	2,889	2,916	1,773	175,783	59,022	62,197	54,564
長野県上田市	6,859	2,828	2,738	1,293	-	-	-	-	129,913	55,269	50,406	24,238
長野県飯田市	-	-	-	-	-	-	-	-	36,618	12,191	11,894	12,533
長野県諏訪市	-	-	-	-	-	-	-	-	78,252	26,653	26,140	25,459
長野県駒ヶ根市	-	-	-	-	-	-	-	-	18,132	5,486	6,385	6,261
長野県大町市	-	-	-	-	-	-	-	-	45,516	15,859	19,737	9,920
長野県茅野市	2,145	1,055	865	225	-	-	-	-	90,841	39,842	32,317	18,682
長野県佐久市	-	-	-	-	-	-	-	-	36,888	12,617	13,158	11,113
長野県千曲市	-	-	-	-	-	-	-	-	78,537	28,648	28,073	21,816
長野県安曇野市	-	-	-	-	-	-	-	-	25,439	9,038	8,736	7,665
長野県北佐久郡 軽井沢町	1,522	433	661	428	-	-	-	-	116,587	49,441	44,362	22,784
長野県下伊那郡 阿智村	-	-	-	-	-	-	-	-	58,933	16,386	20,918	21,629
長野県北安曇郡 白馬村	11,045	4,118	4,649	2,278	-	-	-	-	55,993	23,329	22,211	10,453
長野県下高井郡 山ノ内町	-	-	-	-	26,083	12,919	9,837	3,327	302,677	141,584	116,557	44,536
長野県下高井郡 野沢温泉村	6,515	2,802	2,796	917	-	-	-	-	-	-	-	-
岐阜県岐阜市	-	-	-	-	-	-	-	-	108,353	35,414	33,573	39,366
岐阜県高山市	2,086	858	757	471	4,742	1,960	1,867	915	233,198	77,601	88,237	67,360
岐阜県郡上市	-	-	-	-	-	-	-	-	53,379	20,461	20,718	12,200
岐阜県下呂市	-	-	-	-	-	-	-	-	179,679	53,298	59,565	66,816
静岡県静岡市	-	-	-	-	21,522	6,931	7,627	6,964	183,188	61,320	62,285	59,583
静岡県浜松市	-	-	-	-	-	-	-	-	357,040	114,694	116,494	125,852
静岡県沼津市	-	-	-	-	-	-	-	-	72,471	24,749	26,687	20,835

参考第6表 施設所在地(主な市区町村)、従業者数(3区分)、月(3区分)別延べ宿泊者数(続き)

施設所在地 (主な市区町村)	従業者数(3区分)、月(3区分)											
	延べ 宿泊者数	0~4人 1)			延べ 宿泊者数	5~9人 1)			延べ 宿泊者数	10人以上		
		1月	2月	3月		1月	2月	3月		1月	2月	3月
静岡県熱海市	-	-	-	-	10,484	4,135	3,801	2,548	311,196	127,948	123,581	59,667
静岡県伊東市	2,522	1,093	901	528	11,640	4,771	4,238	2,631	283,323	108,735	108,640	65,948
静岡県焼津市	-	-	-	-	-	-	-	-	80,462	26,918	27,182	26,362
静岡県掛川市	-	-	-	-	-	-	-	-	63,096	16,283	23,273	23,540
静岡県御殿場市	-	-	-	-	-	-	-	-	88,868	31,853	29,517	27,498
静岡県下田市	-	-	-	-	-	-	-	-	91,606	32,248	39,330	20,028
静岡県伊豆市	-	-	-	-	-	-	-	-	93,900	36,725	37,878	19,297
静岡県伊豆の国市	-	-	-	-	-	-	-	-	75,127	29,140	28,353	17,634
静岡県賀茂郡 東伊豆町	-	-	-	-	-	-	-	-	128,914	45,896	51,426	31,592
愛知県名古屋市中区	-	-	-	-	-	-	-	-	1,007,876	298,069	334,718	375,089
愛知県豊橋市	-	-	-	-	-	-	-	-	80,544	26,200	26,491	27,853
愛知県豊田市	-	-	-	-	-	-	-	-	87,704	25,976	27,939	33,789
愛知県蒲郡市	-	-	-	-	-	-	-	-	110,415	40,135	34,906	35,374
愛知県田原市	-	-	-	-	-	-	-	-	50,259	15,305	12,291	22,663
愛知県知多郡 南知多町	-	-	-	-	-	-	-	-	69,297	23,814	24,670	20,813
三重県津市	-	-	-	-	-	-	-	-	86,135	27,696	27,237	31,202
三重県四日市市	-	-	-	-	-	-	-	-	87,731	26,268	28,400	33,063
三重県伊勢市	-	-	-	-	-	-	-	-	52,616	18,578	16,052	17,986
三重県鈴鹿市	-	-	-	-	-	-	-	-	42,590	14,360	11,927	16,303
三重県鳥羽市	1,219	596	366	257	5,565	2,057	1,789	1,719	261,456	94,148	79,226	88,082
三重県志摩市	3,137	1,118	980	1,039	-	-	-	-	190,361	63,621	57,958	68,782
三重県三重郡 菟野町	-	-	-	-	-	-	-	-	45,917	14,634	13,661	17,622
滋賀県大津市	-	-	-	-	-	-	-	-	245,797	74,552	75,094	96,151
滋賀県彦根市	-	-	-	-	-	-	-	-	52,086	15,271	15,145	21,670
滋賀県長浜市	-	-	-	-	-	-	-	-	75,370	22,423	22,404	30,543
滋賀県高島市	-	-	-	-	-	-	-	-	13,676	3,212	3,533	6,931
京都府京都市	3,443	1,139	1,010	1,294	7,353	2,400	2,120	2,833	1,364,487	399,625	417,145	547,717
京都府福知山市	-	-	-	-	-	-	-	-	22,940	6,744	7,615	8,581
京都府宮津市	-	-	-	-	-	-	-	-	49,019	15,545	15,016	18,458
京都府京丹後市	-	-	-	-	5,664	2,315	1,974	1,375	77,455	26,351	25,868	25,236
大阪府大阪市	-	-	-	-	89,463	27,611	27,480	34,372	2,972,856	911,628	916,522	1,144,706
大阪府堺市	-	-	-	-	-	-	-	-	122,556	33,827	35,840	52,889
大阪府泉佐野市	-	-	-	-	-	-	-	-	189,786	61,591	63,753	64,442
兵庫県神戸市	-	-	-	-	-	-	-	-	778,626	243,454	239,821	295,351
兵庫県姫路市	-	-	-	-	-	-	-	-	135,960	41,480	41,726	52,754
兵庫県豊岡市	-	-	-	-	4,878	1,798	1,698	1,382	152,933	50,206	49,188	53,539
兵庫県赤穂市	-	-	-	-	-	-	-	-	52,877	16,589	17,022	19,266
兵庫県南あわじ市	-	-	-	-	-	-	-	-	55,928	18,929	16,203	20,796
兵庫県美方郡 香美町	2,509	984	971	554	-	-	-	-	18,575	6,875	6,970	4,730
奈良県奈良市	-	-	-	-	-	-	-	-	148,955	39,199	43,196	66,560
和歌山県和歌山市	-	-	-	-	-	-	-	-	107,922	34,645	34,121	39,156
和歌山県田辺市	-	-	-	-	-	-	-	-	48,656	15,559	14,881	18,216
和歌山県西牟婁郡 白浜町	-	-	-	-	-	-	-	-	263,084	78,599	82,594	101,891
鳥取県鳥取市	-	-	-	-	-	-	-	-	83,209	23,003	24,580	35,626
鳥取県米子市	-	-	-	-	-	-	-	-	120,620	36,737	37,866	46,017
鳥取県東伯郡 三朝町	-	-	-	-	-	-	-	-	64,766	18,383	20,912	25,471
島根県松江市	-	-	-	-	-	-	-	-	207,785	63,872	65,216	78,697
島根県浜田市	-	-	-	-	-	-	-	-	33,022	10,633	9,853	12,536
島根県出雲市	-	-	-	-	-	-	-	-	45,366	12,863	14,014	18,489
岡山県岡山市	-	-	-	-	-	-	-	-	311,122	95,558	94,188	121,376
岡山県倉敷市	-	-	-	-	-	-	-	-	162,538	47,659	48,703	66,176
岡山県真庭市	-	-	-	-	-	-	-	-	29,898	10,261	9,200	10,437
岡山県美作市	-	-	-	-	-	-	-	-	36,514	9,745	10,533	16,236
広島県広島市	-	-	-	-	-	-	-	-	581,801	171,736	183,612	226,453
広島県呉市	-	-	-	-	-	-	-	-	59,036	17,201	19,261	22,574
広島県三原市	-	-	-	-	-	-	-	-	37,328	12,781	11,210	13,337
広島県尾道市	-	-	-	-	-	-	-	-	28,811	8,770	8,669	11,372
広島県福山市	-	-	-	-	-	-	-	-	155,075	50,079	48,161	56,835
広島県廿日市市	-	-	-	-	-	-	-	-	61,016	20,880	19,128	21,008
山口県下関市	-	-	-	-	5,065	1,593	1,540	1,932	111,109	34,357	35,901	40,851
山口県山口市	-	-	-	-	-	-	-	-	135,224	40,560	43,617	51,047
山口県周南市	-	-	-	-	-	-	-	-	60,913	18,759	21,122	21,032
徳島県徳島市	-	-	-	-	-	-	-	-	112,373	34,969	35,062	42,342
香川県高松市	-	-	-	-	-	-	-	-	167,268	50,055	55,594	61,619
愛媛県松山市	-	-	-	-	-	-	-	-	339,158	104,834	109,792	124,532
愛媛県今治市	-	-	-	-	-	-	-	-	43,680	13,478	12,701	17,501
高知県高知市	-	-	-	-	-	-	-	-	245,410	71,425	80,408	93,577
福岡県北九州市	-	-	-	-	-	-	-	-	304,675	93,675	97,957	113,043

参考第6表 施設所在地(主な市区町村)、従業者数(3区分)、月(3区分)別延べ宿泊者数(続き)

施設所在地 (主な市区町村)	従業者数(3区分)、月(3区分)											
	延べ 宿泊者数	0~4人 1)			延べ 宿泊者数	5~9人 1)			延べ 宿泊者数	10人以上		
		1月	2月	3月		1月	2月	3月		1月	2月	3月
福岡県福岡市	-	-	-	-	-	-	-	-	1,344,471	414,382	443,460	486,629
福岡県久留米市	-	-	-	-	-	-	-	-	68,332	21,903	21,478	24,951
福岡県朝倉市	-	-	-	-	-	-	-	-	45,902	15,573	14,874	15,455
佐賀県佐賀市	-	-	-	-	-	-	-	-	107,001	34,927	34,804	37,270
佐賀県唐津市	-	-	-	-	-	-	-	-	46,386	14,531	16,010	15,845
佐賀県武雄市	-	-	-	-	-	-	-	-	34,952	10,915	11,416	12,621
佐賀県嬉野市	-	-	-	-	-	-	-	-	106,476	35,860	34,410	36,206
長崎県長崎市	-	-	-	-	-	-	-	-	401,242	111,120	152,335	137,787
長崎県佐世保市	-	-	-	-	-	-	-	-	242,601	73,746	81,777	87,078
長崎県諫早市	-	-	-	-	-	-	-	-	37,520	9,947	11,319	16,254
長崎県雲仙市	-	-	-	-	-	-	-	-	91,912	26,599	30,910	34,403
熊本県熊本市	-	-	-	-	-	-	-	-	391,085	127,066	127,116	136,903
熊本県人吉市	-	-	-	-	-	-	-	-	34,063	9,545	11,785	12,733
熊本県山鹿市	-	-	-	-	-	-	-	-	31,708	9,960	10,422	11,326
熊本県上天草市	-	-	-	-	-	-	-	-	25,387	7,053	8,339	9,995
熊本県阿蘇市	-	-	-	-	-	-	-	-	78,739	24,879	22,412	31,448
熊本県天草市	2,414	379	1,057	978	-	-	-	-	27,076	7,767	8,463	10,846
熊本県阿蘇郡 南小国町	-	-	-	-	-	-	-	-	61,046	17,869	18,540	24,637
熊本県阿蘇郡 南阿蘇村	-	-	-	-	-	-	-	-	91,262	32,694	28,105	30,463
大分県大分市	-	-	-	-	-	-	-	-	215,886	66,285	74,761	74,840
大分県別府市	-	-	-	-	-	-	-	-	475,102	156,051	148,167	170,884
大分県日田市	-	-	-	-	-	-	-	-	45,064	13,674	13,966	17,424
大分県竹田市	-	-	-	-	-	-	-	-	20,933	4,853	5,259	10,821
大分県由布市	-	-	-	-	5,332	1,665	1,680	1,987	61,449	19,008	18,282	24,159
大分県玖珠郡 九重町	-	-	-	-	-	-	-	-	22,018	6,807	6,841	8,370
宮崎県宮崎市	-	-	-	-	-	-	-	-	279,917	82,691	104,119	93,107
宮崎県都城市	-	-	-	-	-	-	-	-	50,460	15,633	16,127	18,700
鹿児島県鹿児島市	-	-	-	-	-	-	-	-	379,497	120,588	121,353	137,556
鹿児島県指宿市	-	-	-	-	-	-	-	-	96,932	32,083	29,364	35,485
鹿児島県薩摩川内市	-	-	-	-	-	-	-	-	40,994	12,407	13,431	15,156
鹿児島県霧島市	-	-	-	-	-	-	-	-	156,315	61,916	41,955	52,444
鹿児島県熊毛郡 屋久島町	-	-	-	-	-	-	-	-	22,664	3,936	6,537	12,191
沖縄県那覇市	-	-	-	-	-	-	-	-	763,427	228,619	268,987	265,821
沖縄県石垣市	-	-	-	-	-	-	-	-	181,065	57,297	58,697	65,071
沖縄県名護市	-	-	-	-	-	-	-	-	182,375	59,379	63,046	59,950
沖縄県宮古島市	-	-	-	-	-	-	-	-	74,498	23,623	26,289	24,586
沖縄県国頭郡 恩納村	-	-	-	-	-	-	-	-	371,243	108,086	126,898	136,259

1) 従業者数10人未満の施設については、標本調査を実施している。

参考第7表 施設所在地(主な市区町村)、従業者数(3区分)、月(3区分)別実宿泊者数

施設所在地 (主な市区町村)	従業者数(3区分)、月(3区分)											
	実宿泊者数	0~4人 <sup>1)</sup>			実宿泊者数	5~9人 <sup>1)</sup>			実宿泊者数	10人以上		
		1月	2月	3月		1月	2月	3月		1月	2月	3月
北海道札幌市	-	-	-	-	-	-	-	-	1,287,496	422,310	484,896	380,290
北海道小樽市	-	-	-	-	-	-	-	-	71,269	24,298	25,945	21,026
北海道旭川市	-	-	-	-	-	-	-	-	156,390	50,349	61,130	44,911
北海道釧路市	-	-	-	-	-	-	-	-	159,767	52,625	58,865	48,277
北海道帯広市	-	-	-	-	-	-	-	-	77,913	25,955	25,997	25,961
北海道北見市	-	-	-	-	-	-	-	-	61,181	19,085	23,328	18,768
北海道網走市	-	-	-	-	-	-	-	-	60,961	17,314	28,446	15,201
北海道苫小牧市	-	-	-	-	-	-	-	-	40,159	12,603	13,238	14,318
北海道稚内市	-	-	-	-	-	-	-	-	22,399	6,541	8,002	7,856
北海道千歳市	-	-	-	-	-	-	-	-	85,960	28,426	29,656	27,878
北海道登別市	-	-	-	-	-	-	-	-	91,367	36,450	31,023	23,894
青森県青森市	-	-	-	-	-	-	-	-	126,503	50,487	46,459	29,557
青森県弘前市	-	-	-	-	-	-	-	-	72,616	27,479	26,953	18,184
青森県八戸市	-	-	-	-	-	-	-	-	56,797	22,165	20,357	14,275
青森県十和田市	-	-	-	-	-	-	-	-	20,213	5,801	11,138	3,274
青森県むつ市	-	-	-	-	-	-	-	-	32,285	10,620	12,871	8,794
岩手県盛岡市	-	-	-	-	-	-	-	-	151,812	56,970	54,471	40,371
岩手県花巻市	-	-	-	-	-	-	-	-	143,804	59,686	60,430	23,688
岩手県北上市	-	-	-	-	-	-	-	-	30,922	9,769	10,763	10,390
宮城県仙台市	-	-	-	-	-	-	-	-	366,728	129,671	139,561	97,496
秋田県秋田市	-	-	-	-	-	-	-	-	136,010	50,175	46,614	39,221
秋田県横手市	-	-	-	-	-	-	-	-	27,567	9,424	11,324	6,819
秋田県男鹿市	-	-	-	-	-	-	-	-	13,291	4,468	5,652	3,171
秋田県湯沢市	-	-	-	-	-	-	-	-	9,480	3,286	3,538	2,656
秋田県鹿角市	-	-	-	-	-	-	-	-	22,904	9,836	9,480	3,588
秋田県仙北市	-	-	-	-	-	-	-	-	41,788	17,157	17,176	7,455
山形県山形市	-	-	-	-	-	-	-	-	135,257	44,835	53,688	36,734
山形県米沢市	-	-	-	-	-	-	-	-	30,649	10,763	10,231	9,655
山形県鶴岡市	-	-	-	-	2,293	1,074	871	348	89,679	31,133	33,130	25,416
山形県酒田市	-	-	-	-	-	-	-	-	19,611	6,130	6,953	6,528
山形県天童市	-	-	-	-	-	-	-	-	88,481	31,087	33,774	23,620
福島県福島市	-	-	-	-	-	-	-	-	109,144	41,117	43,521	24,506
福島県会津若松市	-	-	-	-	-	-	-	-	89,112	32,023	32,099	24,990
福島県郡山市	-	-	-	-	-	-	-	-	94,551	31,930	33,397	29,224
福島県いわき市	-	-	-	-	-	-	-	-	47,499	20,547	19,982	6,970
福島県耶麻郡 猪苗代町	-	-	-	-	-	-	-	-	27,081	12,689	10,745	3,647
茨城県水戸市	-	-	-	-	-	-	-	-	70,841	26,491	25,862	18,488
茨城県つくば市	-	-	-	-	-	-	-	-	50,651	18,164	18,032	14,455
茨城県神栖市	-	-	-	-	-	-	-	-	24,801	8,342	9,825	6,634
茨城県東茨城郡 大洗町	-	-	-	-	-	-	-	-	36,777	15,620	14,993	6,164
栃木県宇都宮市	-	-	-	-	-	-	-	-	138,924	43,558	45,906	49,460
栃木県日光市	2,991	1,171	1,059	761	6,642	3,088	2,590	964	221,715	93,865	93,493	34,357
栃木県大田原市	-	-	-	-	-	-	-	-	6,310	2,441	2,275	1,594
栃木県那須塩原市	-	-	-	-	-	-	-	-	83,746	32,577	32,323	18,846
栃木県那須郡 那須町	1,766	698	569	499	-	-	-	-	98,408	43,770	38,466	16,172
群馬県前橋市	-	-	-	-	-	-	-	-	30,315	9,195	10,836	10,284
群馬県高崎市	-	-	-	-	-	-	-	-	106,535	35,088	37,370	34,077
群馬県渋川市	-	-	-	-	-	-	-	-	146,577	59,575	53,646	33,356
群馬県吾妻郡 嬬恋村	-	-	-	-	-	-	-	-	99,412	40,767	41,230	17,415
群馬県吾妻郡 草津町	-	-	-	-	-	-	-	-	129,427	50,266	53,726	25,435
群馬県利根郡 片品村	-	-	-	-	-	-	-	-	-	-	-	-
群馬県利根郡 みなかみ町	5,284	1,999	2,504	781	4,548	1,930	1,833	785	84,454	36,876	32,733	14,845
埼玉県さいたま市	-	-	-	-	-	-	-	-	111,011	36,280	38,194	36,537
埼玉県熊谷市	-	-	-	-	-	-	-	-	39,421	12,747	13,664	13,010
埼玉県秩父市	-	-	-	-	-	-	-	-	24,603	8,527	8,521	7,555
千葉県千葉市	-	-	-	-	-	-	-	-	210,368	70,575	82,174	57,619
千葉県館山市	-	-	-	-	-	-	-	-	35,137	14,075	13,544	7,518
千葉県成田市	-	-	-	-	-	-	-	-	439,658	152,731	154,256	132,671
千葉県鴨川市	-	-	-	-	-	-	-	-	76,333	28,398	32,005	15,930
千葉県浦安市	-	-	-	-	-	-	-	-	842,531	334,417	348,396	159,718
千葉県南房総市	-	-	-	-	-	-	-	-	80,271	30,410	33,444	16,417
東京都千代田区	-	-	-	-	3,324	1,162	1,317	845	485,795	171,127	182,094	132,574
東京都中央区	-	-	-	-	-	-	-	-	353,581	117,624	125,268	110,689
東京都港区	-	-	-	-	-	-	-	-	1,012,039	358,699	376,833	276,507
東京都新宿区	-	-	-	-	-	-	-	-	481,393	175,456	175,284	130,653
東京都文京区	-	-	-	-	-	-	-	-	126,088	44,841	45,456	35,791
東京都台東区	-	-	-	-	-	-	-	-	221,387	77,400	78,318	65,669
東京都江東区	-	-	-	-	-	-	-	-	150,484	47,072	54,152	49,260

参考第7表 施設所在地(主な市区町村)、従業者数(3区分)、月(3区分)別実宿泊者数(続き)

施設所在地 (主な市区町村)	従業者数(3区分)、月(3区分)											
	実宿泊者数	0~4人 <sup>1)</sup>			実宿泊者数	5~9人 <sup>1)</sup>			実宿泊者数	10人以上		
		1月	2月	3月		1月	2月	3月		1月	2月	3月
東京都品川区	-	-	-	-	-	-	-	-	249,578	83,099	94,731	71,748
東京都大田区	-	-	-	-	-	-	-	-	215,659	69,117	75,540	71,002
東京都渋谷区	-	-	-	-	-	-	-	-	178,457	63,366	67,105	47,986
東京都豊島区	-	-	-	-	-	-	-	-	275,642	95,281	103,250	77,111
東京都江戸川区	-	-	-	-	-	-	-	-	69,900	22,664	24,100	23,136
東京都八王子市	-	-	-	-	-	-	-	-	72,316	21,427	29,196	21,693
東京都立川市	-	-	-	-	-	-	-	-	47,024	15,569	16,531	14,924
神奈川県横浜市	-	-	-	-	-	-	-	-	687,472	238,254	251,145	198,073
神奈川県川崎市	-	-	-	-	-	-	-	-	168,082	54,315	60,205	53,562
神奈川県相模原市	-	-	-	-	-	-	-	-	29,356	8,676	11,263	9,417
神奈川県鎌倉市	-	-	-	-	-	-	-	-	32,116	11,895	11,807	8,414
神奈川県藤沢市	-	-	-	-	-	-	-	-	37,875	13,402	13,565	10,908
神奈川県厚木市	-	-	-	-	-	-	-	-	65,615	21,524	21,953	22,138
神奈川県足柄下郡 箱根町	2,399	1,046	945	408	22,774	8,966	8,270	5,538	431,158	166,587	163,207	101,364
神奈川県足柄下郡 湯河原町	-	-	-	-	-	-	-	-	65,157	25,796	25,062	14,299
新潟県新潟市	-	-	-	-	-	-	-	-	286,880	84,381	93,837	108,662
新潟県長岡市	-	-	-	-	6,784	2,138	2,270	2,376	84,809	26,610	29,559	28,640
新潟県柏崎市	-	-	-	-	-	-	-	-	15,278	4,856	5,216	5,206
新潟県新発田市	-	-	-	-	-	-	-	-	67,935	22,881	26,431	18,623
新潟県十日町市	-	-	-	-	-	-	-	-	19,660	7,248	7,848	4,564
新潟県村上市	-	-	-	-	-	-	-	-	39,232	13,107	14,405	11,720
新潟県糸魚川市	2,782	1,156	1,201	425	-	-	-	-	14,827	4,768	5,401	4,658
新潟県妙高市	6,778	2,545	3,149	1,084	-	-	-	-	63,362	23,548	27,109	12,705
新潟県上越市	-	-	-	-	-	-	-	-	52,090	15,603	17,982	18,505
新潟県佐渡市	-	-	-	-	-	-	-	-	17,062	5,153	5,009	6,900
新潟県魚沼市	-	-	-	-	-	-	-	-	11,408	4,025	4,859	2,524
新潟県南魚沼市	5,280	2,386	2,258	636	-	-	-	-	110,280	49,541	45,491	15,248
新潟県南魚沼郡 湯沢町	10,413	4,373	4,780	1,260	-	-	-	-	201,935	83,625	87,287	31,023
富山県富山市	-	-	-	-	-	-	-	-	145,253	46,196	49,841	49,216
富山県氷見市	-	-	-	-	-	-	-	-	32,374	10,620	12,984	8,770
富山県黒部市	-	-	-	-	-	-	-	-	32,568	9,914	12,357	10,297
富山県南砺市	-	-	-	-	-	-	-	-	12,940	4,332	4,819	3,789
石川県金沢市	-	-	-	-	-	-	-	-	334,279	107,042	113,157	114,080
石川県七尾市	-	-	-	-	-	-	-	-	127,751	40,458	43,557	43,736
石川県小松市	-	-	-	-	-	-	-	-	62,763	20,545	22,339	19,879
石川県加賀市	-	-	-	-	-	-	-	-	225,533	72,409	77,947	75,177
石川県白山市	-	-	-	-	-	-	-	-	20,809	7,387	7,348	6,074
福井県福井市	-	-	-	-	-	-	-	-	117,651	36,557	38,517	42,577
福井県あわら市	-	-	-	-	-	-	-	-	92,725	30,868	31,442	30,415
山梨県甲府市	-	-	-	-	-	-	-	-	79,760	26,853	26,014	26,893
山梨県富士吉田市	-	-	-	-	-	-	-	-	53,114	19,778	19,911	13,425
山梨県北杜市	985	402	372	211	-	-	-	-	30,896	12,576	12,187	6,133
山梨県笛吹市	-	-	-	-	-	-	-	-	102,080	38,761	37,231	26,088
山梨県南都留郡 山中湖村	307	63	137	107	-	-	-	-	16,946	5,782	6,442	4,722
山梨県南都留郡 富士河口湖町	422	189	171	62	-	-	-	-	105,214	40,594	40,963	23,657
長野県長野市	1,443	748	508	187	2,339	1,169	633	537	140,714	51,912	47,554	41,248
長野県松本市	5,007	1,943	1,630	1,434	5,682	2,147	2,070	1,465	147,115	48,524	52,411	46,180
長野県上田市	4,525	1,784	1,705	1,036	-	-	-	-	81,750	32,359	30,999	18,392
長野県飯田市	-	-	-	-	-	-	-	-	30,890	10,052	10,331	10,507
長野県諏訪市	-	-	-	-	-	-	-	-	69,280	23,708	22,963	22,609
長野県駒ヶ根市	-	-	-	-	-	-	-	-	15,180	4,611	5,295	5,274
長野県大町市	-	-	-	-	-	-	-	-	40,419	14,273	17,662	8,484
長野県茅野市	1,724	808	744	172	-	-	-	-	70,142	30,420	25,317	14,405
長野県佐久市	-	-	-	-	-	-	-	-	31,158	10,843	11,246	9,069
長野県千曲市	-	-	-	-	-	-	-	-	75,454	27,367	27,072	21,015
長野県安曇野市	-	-	-	-	-	-	-	-	21,598	7,563	7,479	6,556
長野県北佐久郡 軽井沢町	1,330	388	562	380	-	-	-	-	102,755	43,373	39,063	20,319
長野県下伊那郡 阿智村	-	-	-	-	-	-	-	-	54,129	14,794	19,180	20,155
長野県北安曇郡 白馬村	7,720	2,877	3,250	1,593	-	-	-	-	34,485	13,777	13,770	6,938
長野県下高井郡 山ノ内町	-	-	-	-	14,999	6,854	5,940	2,205	182,742	78,001	74,660	30,081
長野県下高井郡 野次温泉村	4,828	2,002	2,271	555	-	-	-	-	-	-	-	-
岐阜県岐阜市	-	-	-	-	-	-	-	-	92,045	32,130	27,616	32,299
岐阜県高山市	1,721	641	666	414	3,360	1,468	1,283	609	210,073	69,035	80,323	60,715
岐阜県郡上市	-	-	-	-	-	-	-	-	39,233	14,913	14,948	9,372
岐阜県下呂市	-	-	-	-	-	-	-	-	160,828	47,562	53,769	59,497
静岡県静岡市	-	-	-	-	14,880	4,739	4,994	5,147	149,438	49,976	51,300	48,162
静岡県浜松市	-	-	-	-	-	-	-	-	295,253	95,206	97,765	102,282
静岡県沼津市	-	-	-	-	-	-	-	-	55,414	19,183	20,897	15,334



参考第7表 施設所在地(主な市区町村)、従業者数(3区分)、月(3区分)別実宿泊者数(続き)

施設所在地 (主な市区町村)	従業者数(3区分)、月(3区分)											
	実宿泊者数	0~4人 <sup>1)</sup>			実宿泊者数	5~9人 <sup>1)</sup>			実宿泊者数	10人以上		
		1月	2月	3月		1月	2月	3月		1月	2月	3月
静岡県熱海市	-	-	-	-	8,588	3,330	3,150	2,108	262,140	106,223	104,452	51,465
静岡県伊東市	2,147	880	793	474	9,993	4,121	3,827	2,045	245,413	94,130	95,083	56,200
静岡県焼津市	-	-	-	-	-	-	-	-	67,801	22,211	23,277	22,313
静岡県掛川市	-	-	-	-	-	-	-	-	44,799	12,043	16,639	16,117
静岡県御殿場市	-	-	-	-	-	-	-	-	67,265	24,918	22,414	19,933
静岡県下田市	-	-	-	-	-	-	-	-	75,375	25,567	34,148	15,660
静岡県伊豆市	-	-	-	-	-	-	-	-	84,122	32,960	34,220	16,942
静岡県伊豆の国市	-	-	-	-	-	-	-	-	57,792	22,043	22,217	13,532
静岡県賀茂郡 東伊豆町	-	-	-	-	-	-	-	-	114,691	42,326	46,118	26,247
愛知県名古屋市中区	-	-	-	-	-	-	-	-	758,988	228,082	256,506	274,400
愛知県豊橋市	-	-	-	-	-	-	-	-	61,271	20,426	20,924	19,921
愛知県豊田市	-	-	-	-	-	-	-	-	58,842	18,143	18,468	22,231
愛知県蒲郡市	-	-	-	-	-	-	-	-	107,523	39,052	34,252	34,219
愛知県田原市	-	-	-	-	-	-	-	-	41,661	12,569	9,463	19,629
愛知県知多郡 南知多町	-	-	-	-	-	-	-	-	52,468	18,117	18,532	15,819
三重県津市	-	-	-	-	-	-	-	-	58,420	19,390	18,598	20,432
三重県四日市市	-	-	-	-	-	-	-	-	66,441	20,630	21,498	24,313
三重県伊勢市	-	-	-	-	-	-	-	-	45,943	16,711	14,188	15,044
三重県鈴鹿市	-	-	-	-	-	-	-	-	25,449	8,132	7,282	10,035
三重県鳥羽市	1,204	591	361	252	5,527	2,043	1,782	1,702	225,811	81,289	68,467	76,055
三重県志摩市	2,532	910	754	868	-	-	-	-	176,692	58,692	54,079	63,921
三重県三重郡 菟野町	-	-	-	-	-	-	-	-	44,244	14,066	13,193	16,985
滋賀県大津市	-	-	-	-	-	-	-	-	206,662	63,908	63,886	78,868
滋賀県彦根市	-	-	-	-	-	-	-	-	41,475	12,762	11,792	16,921
滋賀県長浜市	-	-	-	-	-	-	-	-	64,477	19,225	19,053	26,199
滋賀県高島市	-	-	-	-	-	-	-	-	10,899	2,886	2,912	5,101
京都府京都市中京区	2,365	778	670	917	4,085	1,318	1,170	1,597	956,031	282,678	297,184	376,169
京都府福知山市	-	-	-	-	-	-	-	-	16,743	4,920	5,580	6,243
京都府宮津市	-	-	-	-	-	-	-	-	43,400	14,250	13,119	16,031
京都府京丹後市	-	-	-	-	4,857	2,041	1,593	1,223	67,654	23,438	22,853	21,363
大阪府大阪市東淀川区	-	-	-	-	66,140	20,377	19,964	25,799	2,117,940	653,531	665,626	798,783
大阪府堺市東区	-	-	-	-	-	-	-	-	63,866	17,638	20,685	25,543
大阪府泉佐野市	-	-	-	-	-	-	-	-	165,387	54,708	56,057	54,622
兵庫県神戸市東灘区	-	-	-	-	-	-	-	-	615,990	191,764	192,028	232,198
兵庫県姫路市	-	-	-	-	-	-	-	-	104,266	31,888	32,034	40,344
兵庫県豊岡市	-	-	-	-	4,410	1,607	1,524	1,279	132,893	43,723	44,182	44,988
兵庫県赤穂市	-	-	-	-	-	-	-	-	48,874	15,341	15,871	17,662
兵庫県南あわじ市	-	-	-	-	-	-	-	-	54,143	18,312	15,857	19,974
兵庫県美作郡 香美町	2,490	972	966	552	-	-	-	-	16,286	5,935	6,027	4,324
奈良県奈良市	-	-	-	-	-	-	-	-	116,959	30,344	34,424	52,191
和歌山県和歌山市	-	-	-	-	-	-	-	-	85,842	27,882	27,567	30,393
和歌山県田辺市	-	-	-	-	-	-	-	-	39,788	12,667	12,139	14,982
和歌山県西牟婁郡 白浜町	-	-	-	-	-	-	-	-	244,396	71,650	78,219	94,527
鳥取県鳥取市	-	-	-	-	-	-	-	-	68,905	19,236	20,447	29,222
鳥取県米子市	-	-	-	-	-	-	-	-	103,247	31,213	32,881	39,153
鳥取県東伯郡 三朝町	-	-	-	-	-	-	-	-	56,941	16,157	18,461	22,323
島根県松江市	-	-	-	-	-	-	-	-	173,806	52,084	54,375	67,347
島根県浜田市	-	-	-	-	-	-	-	-	24,503	8,008	7,362	9,133
島根県出雲市	-	-	-	-	-	-	-	-	35,908	10,294	11,192	14,422
岡山県岡山市東区	-	-	-	-	-	-	-	-	245,826	75,731	75,047	95,048
岡山県倉敷市	-	-	-	-	-	-	-	-	130,262	38,729	39,178	52,355
岡山県真庭市	-	-	-	-	-	-	-	-	24,739	8,974	8,275	7,490
岡山県美作市	-	-	-	-	-	-	-	-	34,279	9,306	10,208	14,765
広島県広島市東区	-	-	-	-	-	-	-	-	469,116	138,045	150,247	180,824
広島県呉市	-	-	-	-	-	-	-	-	41,115	11,891	13,343	15,881
広島県三原市	-	-	-	-	-	-	-	-	31,834	10,940	9,626	11,268
広島県尾道市	-	-	-	-	-	-	-	-	19,339	5,812	5,765	7,762
広島県福山市	-	-	-	-	-	-	-	-	127,771	42,052	39,218	46,501
広島県廿日市市	-	-	-	-	-	-	-	-	57,350	19,758	18,047	19,545
山口県下関市	-	-	-	-	3,234	1,016	986	1,232	95,282	30,088	29,937	35,257
山口県山口市	-	-	-	-	-	-	-	-	116,526	35,488	37,131	43,907
山口県周南市	-	-	-	-	-	-	-	-	50,578	15,569	17,397	17,612
徳島県徳島市	-	-	-	-	-	-	-	-	88,971	27,718	28,729	32,524
香川県高松市	-	-	-	-	-	-	-	-	133,150	39,847	44,286	49,017
愛媛県松山市	-	-	-	-	-	-	-	-	295,492	91,322	96,167	108,003
愛媛県今治市	-	-	-	-	-	-	-	-	35,512	11,290	10,077	14,145
高知県高知市	-	-	-	-	-	-	-	-	203,330	59,317	67,415	76,598
福岡県北九州市	-	-	-	-	-	-	-	-	235,168	72,937	76,145	86,086

参考第7表 施設所在地(主な市区町村)、従業者数(3区分)、月(3区分)別実宿泊者数(続き)

施設所在地 (主な市区町村)	従業者数(3区分)、月(3区分)											
	実宿泊者数	0~4人 <sup>1)</sup>			実宿泊者数	5~9人 <sup>1)</sup>			実宿泊者数	10人以上		
		1月	2月	3月		1月	2月	3月		1月	2月	3月
福岡県福岡市	-	-	-	-	-	-	-	-	1,082,306	336,043	357,830	388,433
福岡県久留米市	-	-	-	-	-	-	-	-	58,820	18,449	18,841	21,530
福岡県朝倉市	-	-	-	-	-	-	-	-	43,462	14,708	14,147	14,607
佐賀県佐賀市	-	-	-	-	-	-	-	-	88,201	28,797	28,679	30,725
佐賀県唐津市	-	-	-	-	-	-	-	-	35,575	11,290	12,318	11,967
佐賀県武雄市	-	-	-	-	-	-	-	-	30,499	9,632	10,096	10,771
佐賀県嬉野市	-	-	-	-	-	-	-	-	102,993	34,537	33,284	35,172
長崎県長崎市	-	-	-	-	-	-	-	-	342,400	95,306	131,108	115,986
長崎県佐世保市	-	-	-	-	-	-	-	-	199,290	61,761	68,739	68,790
長崎県諫早市	-	-	-	-	-	-	-	-	29,606	8,239	9,748	11,619
長崎県雲仙市	-	-	-	-	-	-	-	-	88,790	25,479	29,862	33,449
熊本県熊本市	-	-	-	-	-	-	-	-	317,730	102,292	103,855	111,583
熊本県人吉市	-	-	-	-	-	-	-	-	30,227	8,360	10,428	11,439
熊本県山鹿市	-	-	-	-	-	-	-	-	27,589	8,630	9,165	9,794
熊本県上天草市	-	-	-	-	-	-	-	-	24,085	6,869	8,104	9,112
熊本県阿蘇市	-	-	-	-	-	-	-	-	71,823	22,237	20,520	29,066
熊本県上天草市	1,080	228	452	400	-	-	-	-	24,177	6,829	7,597	9,751
熊本県阿蘇郡 南小国町	-	-	-	-	-	-	-	-	59,802	17,478	18,245	24,079
熊本県阿蘇郡 南阿蘇村	-	-	-	-	-	-	-	-	74,361	25,528	23,314	25,519
大分県大分市	-	-	-	-	-	-	-	-	163,595	50,822	57,164	55,609
大分県別府市	-	-	-	-	-	-	-	-	437,897	143,327	137,282	157,288
大分県日田市	-	-	-	-	-	-	-	-	37,995	11,525	11,778	14,692
大分県竹田市	-	-	-	-	-	-	-	-	17,532	4,056	4,499	8,977
大分県由布市	-	-	-	-	5,237	1,624	1,657	1,956	50,641	15,508	15,338	19,795
大分県玖珠郡 九重町	-	-	-	-	-	-	-	-	20,750	6,493	6,393	7,864
宮崎県宮崎市	-	-	-	-	-	-	-	-	196,860	60,670	70,400	65,790
宮崎県都城市	-	-	-	-	-	-	-	-	40,592	13,027	12,780	14,785
鹿児島県鹿児島市	-	-	-	-	-	-	-	-	309,534	97,806	99,497	112,231
鹿児島県指宿市	-	-	-	-	-	-	-	-	91,638	30,178	27,662	33,798
鹿児島県薩摩川内市	-	-	-	-	-	-	-	-	28,045	8,422	8,398	11,225
鹿児島県霧島市	-	-	-	-	-	-	-	-	134,772	54,178	35,882	44,712
鹿児島県熊毛郡 屋久島町	-	-	-	-	-	-	-	-	13,346	2,322	3,915	7,109
沖縄県那覇市	-	-	-	-	-	-	-	-	507,441	153,339	178,827	175,275
沖縄県石垣市	-	-	-	-	-	-	-	-	108,273	33,877	36,653	37,743
沖縄県名護市	-	-	-	-	-	-	-	-	113,836	38,407	37,714	37,715
沖縄県宮古島市	-	-	-	-	-	-	-	-	50,256	15,887	18,282	16,087
沖縄県国頭郡 恩納村	-	-	-	-	-	-	-	-	205,469	61,716	67,472	76,281

1) 従業者数10人未満の施設については、標本調査を実施している。

参考第8表 施設所在地(主な市区町村)、従業者数(3区分)、月(3区分)別外国人延べ宿泊者数

施設所在地 (主な市区町村)	従業者数(3区分)、月(3区分)											
	外国人延べ 宿泊者数	0~4人 1)			外国人延べ 宿泊者数	5~9人 1)			外国人延べ 宿泊者数	10人以上		
		1月	2月	3月		1月	2月	3月		1月	2月	3月
北海道札幌市	-	-	-	-	-	-	-	-	186,291	68,193	97,216	20,882
北海道小樽市	-	-	-	-	-	-	-	-	8,866	2,607	5,322	937
北海道旭川市	-	-	-	-	-	-	-	-	13,101	3,549	7,938	1,614
北海道釧路市	-	-	-	-	-	-	-	-	9,119	2,225	5,379	1,515
北海道帯広市	-	-	-	-	-	-	-	-	1,255	417	612	226
北海道北見市	-	-	-	-	-	-	-	-	2,822	428	2,145	249
北海道網走市	-	-	-	-	-	-	-	-	8,296	1,766	5,880	650
北海道苫小牧市	-	-	-	-	-	-	-	-	2,020	798	1,061	161
北海道稚内市	-	-	-	-	-	-	-	-	319	121	183	15
北海道千歳市	-	-	-	-	-	-	-	-	12,871	4,447	6,732	1,692
北海道登別市	-	-	-	-	-	-	-	-	21,902	9,908	9,462	2,532
青森県青森市	-	-	-	-	-	-	-	-	1,218	493	544	181
青森県弘前市	-	-	-	-	-	-	-	-	528	193	242	93
青森県八戸市	-	-	-	-	-	-	-	-	625	251	235	139
青森県十和田市	-	-	-	-	-	-	-	-	520	241	257	22
青森県むつ市	-	-	-	-	-	-	-	-	85	11	40	34
岩手県盛岡市	-	-	-	-	-	-	-	-	1,032	292	394	346
岩手県花巻市	-	-	-	-	-	-	-	-	2,936	1,302	1,432	202
岩手県北上市	-	-	-	-	-	-	-	-	173	51	64	58
宮城県仙台市	-	-	-	-	-	-	-	-	8,046	3,191	3,718	1,137
秋田県秋田市	-	-	-	-	-	-	-	-	1,258	495	455	308
秋田県横手市	-	-	-	-	-	-	-	-	200	18	93	89
秋田県男鹿市	-	-	-	-	-	-	-	-	155	80	75	0
秋田県湯沢市	-	-	-	-	-	-	-	-	76	31	19	26
秋田県鹿角市	-	-	-	-	-	-	-	-	1,235	785	354	96
秋田県仙北市	-	-	-	-	-	-	-	-	4,396	1,982	1,970	444
山形県山形市	-	-	-	-	-	-	-	-	7,136	2,769	3,409	958
山形県米沢市	-	-	-	-	-	-	-	-	413	211	136	66
山形県鶴岡市	-	-	-	-	0	0	0	0	1,829	962	743	124
山形県酒田市	-	-	-	-	-	-	-	-	72	13	20	39
山形県天童市	-	-	-	-	-	-	-	-	3,177	1,576	1,482	119
福島県福島市	-	-	-	-	-	-	-	-	956	593	288	75
福島県会津若松市	-	-	-	-	-	-	-	-	751	312	271	168
福島県郡山市	-	-	-	-	-	-	-	-	426	78	297	51
福島県いわき市	-	-	-	-	-	-	-	-	1,012	472	381	159
福島県耶麻郡 猪苗代町	-	-	-	-	-	-	-	-	98	6	92	0
茨城県水戸市	-	-	-	-	-	-	-	-	2,537	1,057	1,260	220
茨城県つくば市	-	-	-	-	-	-	-	-	4,564	1,995	1,451	1,118
茨城県神栖市	-	-	-	-	-	-	-	-	927	616	244	67
茨城県東茨城郡 大洗町	-	-	-	-	-	-	-	-	23	0	14	9
栃木県宇都宮市	-	-	-	-	-	-	-	-	3,464	1,515	1,345	604
栃木県日光市	111	65	24	22	37	15	18	4	2,902	1,119	1,481	302
栃木県大田原市	-	-	-	-	-	-	-	-	16	1	5	10
栃木県那須塩原市	-	-	-	-	-	-	-	-	533	197	264	72
栃木県那須郡 那須町	8	0	4	4	4	-	-	-	1,069	572	417	80
群馬県前橋市	-	-	-	-	-	-	-	-	321	156	108	57
群馬県高崎市	-	-	-	-	-	-	-	-	2,184	715	963	506
群馬県渋川市	-	-	-	-	-	-	-	-	609	167	385	57
群馬県吾妻郡 嬬恋村	-	-	-	-	-	-	-	-	2,586	930	1,303	353
群馬県吾妻郡 草津町	-	-	-	-	-	-	-	-	1,334	351	897	86
群馬県利根郡 片品村	4	0	4	0	-	-	-	-	-	-	-	-
群馬県利根郡 みなかみ町	-	-	-	-	4	4	0	0	1,343	362	620	361
埼玉県さいたま市	-	-	-	-	-	-	-	-	1,532	539	633	360
埼玉県熊谷市	-	-	-	-	-	-	-	-	1,090	239	459	392
埼玉県秩父市	-	-	-	-	-	-	-	-	132	30	21	81
千葉県千葉市	-	-	-	-	-	-	-	-	37,244	12,038	16,848	8,358
千葉県館山市	-	-	-	-	-	-	-	-	106	34	51	21
千葉県成田市	-	-	-	-	-	-	-	-	222,092	80,982	84,061	57,049
千葉県鴨川市	-	-	-	-	-	-	-	-	306	229	64	13
千葉県浦安市	-	-	-	-	-	-	-	-	13,065	5,319	6,382	1,364
千葉県南房総市	-	-	-	-	0	0	0	0	65	14	36	15
東京都千代田区	-	-	-	-	-	-	-	-	136,617	47,500	58,750	30,367
東京都中央区	-	-	-	-	-	-	-	-	58,229	22,022	23,905	12,302
東京都港区	-	-	-	-	-	-	-	-	278,247	102,743	112,471	63,033
東京都新宿区	-	-	-	-	-	-	-	-	265,076	111,615	104,740	48,721
東京都文京区	-	-	-	-	-	-	-	-	38,577	13,212	16,655	8,710
東京都台東区	-	-	-	-	-	-	-	-	33,491	13,838	13,758	5,895
東京都江東区	-	-	-	-	-	-	-	-	16,062	6,275	6,710	3,077

参考第8表 施設所在地(主な市区町村)、従業者数(3区分)、月(3区分)別外国人延べ宿泊者数(続き)

施設所在地 (主な市区町村)	従業者数(3区分)、月(3区分)											
	外国人延べ 宿泊者数	0~4人 <sup>1)</sup>			外国人延べ 宿泊者数	5~9人 <sup>1)</sup>			外国人延べ 宿泊者数	10人以上		
		1月	2月	3月		1月	2月	3月		1月	2月	3月
東京都品川区	-	-	-	-	-	-	-	-	30,547	11,396	13,875	5,276
東京都大田区	-	-	-	-	-	-	-	-	17,253	6,639	7,371	3,243
東京都渋谷区	-	-	-	-	-	-	-	-	95,833	39,527	37,667	18,639
東京都豊島区	-	-	-	-	-	-	-	-	89,637	38,234	35,083	16,320
東京都江戸川区	-	-	-	-	-	-	-	-	11,426	4,584	5,168	1,674
東京都八王子市	-	-	-	-	-	-	-	-	5,128	2,003	2,054	1,071
東京都立川市	-	-	-	-	-	-	-	-	3,941	1,391	1,479	1,071
神奈川県横浜市	-	-	-	-	-	-	-	-	68,412	25,001	29,060	14,351
神奈川県川崎市	-	-	-	-	-	-	-	-	10,377	3,887	4,050	2,440
神奈川県相模原市	-	-	-	-	-	-	-	-	1,872	456	708	708
神奈川県鎌倉市	-	-	-	-	-	-	-	-	817	357	322	138
神奈川県藤沢市	-	-	-	-	-	-	-	-	1,947	487	852	608
神奈川県厚木市	-	-	-	-	-	-	-	-	4,383	1,518	1,825	1,040
神奈川県足柄下郡 箱根町	89	32	41	16	186	78	77	31	16,222	5,702	7,501	3,019
神奈川県足柄下郡 湯河原町	-	-	-	-	-	-	-	-	543	75	247	221
新潟県新潟市	-	-	-	-	-	-	-	-	5,684	2,347	1,825	1,512
新潟県長岡市	-	-	-	-	53	14	15	24	1,745	539	563	643
新潟県柏崎市	-	-	-	-	-	-	-	-	342	63	188	91
新潟県新発田市	-	-	-	-	-	-	-	-	433	107	218	108
新潟県十日町市	-	-	-	-	-	-	-	-	51	30	20	1
新潟県村上市	-	-	-	-	-	-	-	-	126	89	26	11
新潟県糸魚川市	16	14	0	2	-	-	-	-	9	2	2	5
新潟県妙高市	90	75	15	0	-	-	-	-	3,748	1,784	1,604	360
新潟県上越市	-	-	-	-	-	-	-	-	341	104	168	69
新潟県佐渡市	-	-	-	-	-	-	-	-	137	41	82	14
新潟県魚沼市	-	-	-	-	-	-	-	-	27	8	19	0
新潟県南魚沼市	3	1	2	0	-	-	-	-	2,019	1,327	679	13
新潟県南魚沼郡 湯沢町	226	123	93	10	-	-	-	-	12,297	6,514	4,927	856
富山県富山市	-	-	-	-	-	-	-	-	2,403	896	1,082	425
富山県水見市	-	-	-	-	-	-	-	-	8	4	4	0
富山県黒部市	-	-	-	-	-	-	-	-	259	58	183	18
富山県南砺市	-	-	-	-	-	-	-	-	46	4	42	0
石川県金沢市	-	-	-	-	-	-	-	-	10,597	3,945	4,083	2,569
石川県七尾市	-	-	-	-	-	-	-	-	2,227	814	1,252	161
石川県小松市	-	-	-	-	-	-	-	-	333	122	56	155
石川県加賀市	-	-	-	-	-	-	-	-	2,489	673	1,442	374
石川県白山市	-	-	-	-	-	-	-	-	153	118	11	24
福井県福井市	-	-	-	-	-	-	-	-	1,316	407	438	471
福井県あわら市	-	-	-	-	-	-	-	-	520	344	146	30
山梨県甲府市	-	-	-	-	-	-	-	-	1,470	537	616	317
山梨県富士吉田市	-	-	-	-	-	-	-	-	1,458	554	779	125
山梨県北杜市	2	2	0	0	-	-	-	-	922	182	580	160
山梨県笛吹市	-	-	-	-	-	-	-	-	4,819	1,356	2,394	1,069
山梨県南都留郡 山中湖村	0	0	0	0	-	-	-	-	217	77	97	43
山梨県南都留郡 富士河口湖町	54	26	28	0	-	-	-	-	16,070	6,279	7,525	2,266
長野県長野市	0	0	0	0	190	69	73	48	3,251	1,250	1,088	913
長野県松本市	100	36	36	28	4	0	1	3	3,074	1,477	999	598
長野県上田市	9	9	0	0	-	-	-	-	1,448	366	758	324
長野県飯田市	-	-	-	-	-	-	-	-	336	120	96	120
長野県諏訪市	-	-	-	-	-	-	-	-	1,344	446	607	291
長野県駒ヶ根市	-	-	-	-	-	-	-	-	232	74	81	77
長野県大町市	-	-	-	-	-	-	-	-	760	283	356	121
長野県茅野市	0	0	0	0	-	-	-	-	1,244	843	320	81
長野県佐久市	-	-	-	-	-	-	-	-	214	79	84	51
長野県千曲市	-	-	-	-	-	-	-	-	130	58	66	6
長野県安曇野市	-	-	-	-	-	-	-	-	108	12	54	42
長野県北佐久郡 軽井沢町	14	8	4	2	-	-	-	-	8,508	2,945	5,104	459
長野県下伊那郡 阿智村	-	-	-	-	-	-	-	-	20	0	18	2
長野県北安曇郡 白馬村	208	108	58	42	-	-	-	-	9,488	5,612	3,289	587
長野県下高井郡 山ノ内町	-	-	-	-	164	58	106	0	15,212	7,226	7,329	657
長野県下高井郡 野次温泉村	109	57	46	6	-	-	-	-	-	-	-	-
岐阜県岐阜市	-	-	-	-	-	-	-	-	2,162	633	955	574
岐阜県高山市	21	15	4	2	32	10	6	16	14,764	5,120	6,776	2,868
岐阜県郡上市	-	-	-	-	-	-	-	-	471	41	428	2
岐阜県下呂市	-	-	-	-	-	-	-	-	2,265	485	1,405	375
静岡県静岡市	-	-	-	-	32	8	2	22	4,155	1,273	1,814	1,068
静岡県浜松市	-	-	-	-	-	-	-	-	19,421	6,363	9,574	3,484
静岡県沼津市	-	-	-	-	-	-	-	-	2,161	704	978	479

参考第8表 施設所在地(主な市区町村)、従業者数(3区分)、月(3区分)別外国人延べ宿泊者数(続き)

施設所在地 (主な市区町村)	従業者数(3区分)、月(3区分)											
	外国人延べ 宿泊者数	0~4人 1)			外国人延べ 宿泊者数	5~9人 1)			外国人延べ 宿泊者数	10人以上		
		1月	2月	3月		1月	2月	3月		1月	2月	3月
静岡県熱海市	-	-	-	-	89	56	31	2	1,427	449	789	189
静岡県伊東市	15	5	8	2	51	28	16	7	2,144	457	1,028	659
静岡県焼津市	-	-	-	-	-	-	-	-	212	32	119	61
静岡県掛川市	-	-	-	-	-	-	-	-	3,845	1,326	1,353	1,166
静岡県御殿場市	-	-	-	-	-	-	-	-	793	224	266	303
静岡県下田市	-	-	-	-	-	-	-	-	673	146	311	216
静岡県伊豆市	-	-	-	-	-	-	-	-	1,061	192	729	140
静岡県伊豆の国市	-	-	-	-	-	-	-	-	178	58	77	43
静岡県賀茂郡 東伊豆町	-	-	-	-	-	-	-	-	880	266	533	81
愛知県名古屋市長	-	-	-	-	-	-	-	-	64,808	20,497	26,726	17,585
愛知県豊橋市	-	-	-	-	-	-	-	-	7,719	2,350	4,033	1,336
愛知県豊田市	-	-	-	-	-	-	-	-	10,281	2,994	3,879	3,408
愛知県蒲郡市	-	-	-	-	-	-	-	-	1,060	553	343	164
愛知県田原市	-	-	-	-	-	-	-	-	784	309	282	193
愛知県知多郡 南知多町	-	-	-	-	-	-	-	-	22	1	19	2
三重県津市	-	-	-	-	-	-	-	-	2,436	961	934	541
三重県四日市市	-	-	-	-	-	-	-	-	2,536	685	1,374	477
三重県伊勢市	-	-	-	-	-	-	-	-	743	292	286	165
三重県鈴鹿市	-	-	-	-	-	-	-	-	719	269	270	180
三重県鳥羽市	0	0	0	0	3	0	0	3	538	115	284	139
三重県志摩市	0	0	0	0	-	-	-	-	3,947	955	2,509	483
三重県三重郡 菟野町	-	-	-	-	-	-	-	-	54	27	16	11
滋賀県大津市	-	-	-	-	-	-	-	-	9,196	3,367	3,862	1,967
滋賀県彦根市	-	-	-	-	-	-	-	-	331	151	92	88
滋賀県長浜市	-	-	-	-	-	-	-	-	2,512	730	1,252	530
滋賀県高島市	-	-	-	-	-	-	-	-	21	4	6	11
京都府京都市	235	87	101	47	2,089	779	668	642	120,967	44,792	40,778	35,397
京都府福知山市	-	-	-	-	-	-	-	-	15	0	7	8
京都府宮津市	-	-	-	-	-	-	-	-	800	251	490	59
京都府京丹後市	-	-	-	-	5	5	0	0	109	33	70	6
大阪府大阪市	-	-	-	-	9,997	3,319	3,151	3,527	365,231	125,305	135,195	104,731
大阪府堺市	-	-	-	-	-	-	-	-	11,812	3,906	3,980	3,926
大阪府泉佐野市	-	-	-	-	-	-	-	-	76,548	29,509	30,335	16,704
兵庫県神戸市	-	-	-	-	-	-	-	-	39,192	12,441	15,853	10,898
兵庫県姫路市	-	-	-	-	-	-	-	-	3,015	1,083	953	979
兵庫県豊岡市	-	-	-	-	5	3	2	0	578	192	266	120
兵庫県赤穂市	-	-	-	-	-	-	-	-	172	48	78	46
兵庫県南あわじ市	-	-	-	-	-	-	-	-	476	74	221	181
兵庫県美方郡 香美町	0	0	0	0	-	-	-	-	8	5	2	1
奈良県奈良市	-	-	-	-	-	-	-	-	4,033	1,210	1,338	1,485
和歌山県和歌山市	-	-	-	-	-	-	-	-	2,001	601	671	729
和歌山県田辺市	-	-	-	-	-	-	-	-	181	42	86	53
和歌山県西牟婁郡 白浜町	-	-	-	-	-	-	-	-	4,192	1,205	2,335	652
鳥取県鳥取市	-	-	-	-	-	-	-	-	497	119	144	234
鳥取県米子市	-	-	-	-	-	-	-	-	1,273	285	641	347
鳥取県東伯郡 三朝町	-	-	-	-	-	-	-	-	396	99	270	27
島根県松江市	-	-	-	-	-	-	-	-	1,310	378	789	143
島根県浜田市	-	-	-	-	-	-	-	-	485	192	128	165
島根県出雲市	-	-	-	-	-	-	-	-	418	164	133	121
岡山県岡山市	-	-	-	-	-	-	-	-	5,575	1,921	2,003	1,651
岡山県倉敷市	-	-	-	-	-	-	-	-	1,765	684	578	503
岡山県真庭市	-	-	-	-	-	-	-	-	858	553	265	40
岡山県美作市	-	-	-	-	-	-	-	-	78	4	74	0
広島県広島市	-	-	-	-	-	-	-	-	15,156	5,891	4,952	4,313
広島県呉市	-	-	-	-	-	-	-	-	1,701	607	664	430
広島県三原市	-	-	-	-	-	-	-	-	2,990	834	1,136	1,020
広島県尾道市	-	-	-	-	-	-	-	-	754	297	281	176
広島県福山市	-	-	-	-	-	-	-	-	2,277	567	969	741
広島県廿日市市	-	-	-	-	-	-	-	-	1,168	508	328	332
山口県下関市	-	-	-	-	8	3	2	3	913	195	233	485
山口県山口市	-	-	-	-	-	-	-	-	804	207	398	199
山口県周南市	-	-	-	-	-	-	-	-	396	73	226	97
徳島県徳島市	-	-	-	-	-	-	-	-	1,770	847	535	388
香川県高松市	-	-	-	-	-	-	-	-	2,473	753	1,000	720
愛媛県松山市	-	-	-	-	-	-	-	-	4,023	1,416	1,767	840
愛媛県今治市	-	-	-	-	-	-	-	-	1,431	515	523	393
高知県高知市	-	-	-	-	-	-	-	-	3,680	1,619	1,631	430
福岡県北九州市	-	-	-	-	-	-	-	-	10,836	4,965	3,660	2,211

参考第8表 施設所在地(主な市区町村)、従業者数(3区分)、月(3区分)別外国人延べ宿泊者数(続き)

施設所在地 (主な市区町村)	従業者数(3区分)、月(3区分)											
	外国人延べ 宿泊者数	0~4人 <sup>1)</sup>			外国人延べ 宿泊者数	5~9人 <sup>1)</sup>			外国人延べ 宿泊者数	10人以上		
		1月	2月	3月		1月	2月	3月		1月	2月	3月
福岡県福岡市	-	-	-	-	-	-	-	-	71,189	28,150	28,575	14,464
福岡県久留米市	-	-	-	-	-	-	-	-	567	122	217	228
福岡県朝倉市	-	-	-	-	-	-	-	-	384	204	136	44
佐賀県佐賀市	-	-	-	-	-	-	-	-	1,049	338	374	337
佐賀県唐津市	-	-	-	-	-	-	-	-	1,060	345	510	205
佐賀県武雄市	-	-	-	-	-	-	-	-	566	168	299	99
佐賀県嬉野市	-	-	-	-	-	-	-	-	4,941	2,079	2,137	725
長崎県長崎市	-	-	-	-	-	-	-	-	22,661	11,667	7,621	3,373
長崎県佐世保市	-	-	-	-	-	-	-	-	29,791	14,307	11,622	3,862
長崎県諫早市	-	-	-	-	-	-	-	-	93	38	28	27
長崎県雲仙市	-	-	-	-	-	-	-	-	2,605	1,188	1,044	373
熊本県熊本市	-	-	-	-	-	-	-	-	15,458	7,707	5,192	2,559
熊本県人吉市	-	-	-	-	-	-	-	-	902	343	384	175
熊本県山鹿市	-	-	-	-	-	-	-	-	82	48	25	9
熊本県上天草市	-	-	-	-	-	-	-	-	90	40	23	27
熊本県阿蘇市	-	-	-	-	-	-	-	-	12,179	6,209	4,462	1,508
熊本県上天草市	0	0	0	0	-	-	-	-	33	5	17	11
熊本県阿蘇郡 南小国町	-	-	-	-	-	-	-	-	4,347	1,939	1,955	453
熊本県阿蘇郡 南阿蘇村	-	-	-	-	-	-	-	-	37,539	14,200	15,157	8,182
大分県大分市	-	-	-	-	-	-	-	-	1,869	656	655	558
大分県別府市	-	-	-	-	-	-	-	-	55,882	28,345	21,011	6,526
大分県日田市	-	-	-	-	-	-	-	-	3,162	1,453	1,308	401
大分県竹田市	-	-	-	-	-	-	-	-	16	16	0	0
大分県由布市	-	-	-	-	329	154	154	21	5,015	2,051	2,368	596
大分県玖珠郡 九重町	-	-	-	-	-	-	-	-	4,012	1,887	1,722	403
宮崎県宮崎市	-	-	-	-	-	-	-	-	5,392	3,153	1,399	840
宮崎県都城市	-	-	-	-	-	-	-	-	272	74	73	125
鹿児島県鹿児島市	-	-	-	-	-	-	-	-	8,893	3,019	3,988	1,886
鹿児島県指宿市	-	-	-	-	-	-	-	-	2,038	1,150	604	284
鹿児島県薩摩川内市	-	-	-	-	-	-	-	-	1,649	747	712	190
鹿児島県霧島市	-	-	-	-	-	-	-	-	10,092	4,975	3,844	1,273
鹿児島県熊毛郡 屋久島町	-	-	-	-	-	-	-	-	85	17	48	20
沖縄県那覇市	-	-	-	-	-	-	-	-	33,497	11,667	14,145	7,685
沖縄県石垣市	-	-	-	-	-	-	-	-	602	185	214	203
沖縄県名護市	-	-	-	-	-	-	-	-	9,228	3,714	3,918	1,596
沖縄県宮古島市	-	-	-	-	-	-	-	-	157	47	72	38
沖縄県国頭郡 恩納村	-	-	-	-	-	-	-	-	13,201	2,884	7,075	3,242

1) 従業者数10人未満の施設については、標本調査を実施している。

参考第9表 施設所在地(主な市区町村)、従業者数(3区分)、月(3区分)別外国人実宿泊者数

施設所在地 (主な市区町村)	従業者数(3区分)、月(3区分)											
	外国人 実宿泊者数	0~4人 <sup>1)</sup>			外国人 実宿泊者数	5~9人 <sup>1)</sup>			外国人 実宿泊者数	10人以上		
		1月	2月	3月		1月	2月	3月		1月	2月	3月
北海道札幌市	-	-	-	-	-	-	-	-	134,135	49,975	69,061	15,099
北海道小樽市	-	-	-	-	-	-	-	-	7,269	2,237	4,289	763
北海道旭川市	-	-	-	-	-	-	-	-	11,783	3,195	7,195	1,393
北海道釧路市	-	-	-	-	-	-	-	-	8,837	2,163	5,183	1,491
北海道帯広市	-	-	-	-	-	-	-	-	1,020	356	467	197
北海道北見市	-	-	-	-	-	-	-	-	2,666	404	2,014	248
北海道網走市	-	-	-	-	-	-	-	-	7,688	1,636	5,432	620
北海道苫小牧市	-	-	-	-	-	-	-	-	1,456	558	758	140
北海道稚内市	-	-	-	-	-	-	-	-	289	100	176	13
北海道千歳市	-	-	-	-	-	-	-	-	10,539	3,910	5,458	1,171
北海道登別市	-	-	-	-	-	-	-	-	21,134	9,760	9,345	2,029
青森県青森市	-	-	-	-	-	-	-	-	779	335	329	115
青森県弘前市	-	-	-	-	-	-	-	-	403	151	177	75
青森県八戸市	-	-	-	-	-	-	-	-	357	144	125	88
青森県十和田市	-	-	-	-	-	-	-	-	450	228	215	7
青森県むつ市	-	-	-	-	-	-	-	-	42	7	20	15
岩手県盛岡市	-	-	-	-	-	-	-	-	681	214	296	171
岩手県花巻市	-	-	-	-	-	-	-	-	2,857	1,259	1,396	202
岩手県北上市	-	-	-	-	-	-	-	-	138	41	55	42
宮城県仙台市	-	-	-	-	-	-	-	-	5,544	2,151	2,570	823
秋田県秋田市	-	-	-	-	-	-	-	-	914	398	295	221
秋田県横手市	-	-	-	-	-	-	-	-	95	13	73	9
秋田県男鹿市	-	-	-	-	-	-	-	-	150	78	72	0
秋田県湯沢市	-	-	-	-	-	-	-	-	41	15	14	12
秋田県鹿角市	-	-	-	-	-	-	-	-	1,212	785	351	76
秋田県仙北市	-	-	-	-	-	-	-	-	3,644	1,561	1,687	396
山形県山形市	-	-	-	-	-	-	-	-	4,535	1,785	2,166	584
山形県米沢市	-	-	-	-	-	-	-	-	332	165	126	41
山形県鶴岡市	-	-	-	-	0	0	0	0	1,364	728	568	68
山形県酒田市	-	-	-	-	-	-	-	-	58	12	19	27
山形県天童市	-	-	-	-	-	-	-	-	1,856	1,000	820	36
福島県福島市	-	-	-	-	-	-	-	-	893	573	261	59
福島県会津若松市	-	-	-	-	-	-	-	-	385	163	134	88
福島県郡山市	-	-	-	-	-	-	-	-	334	69	236	29
福島県いわき市	-	-	-	-	-	-	-	-	926	389	378	159
福島県耶麻郡 猪苗代町	-	-	-	-	-	-	-	-	94	4	90	0
茨城県水戸市	-	-	-	-	-	-	-	-	1,719	711	856	152
茨城県つくば市	-	-	-	-	-	-	-	-	2,908	1,293	1,009	606
茨城県神栖市	-	-	-	-	-	-	-	-	332	121	151	60
茨城県東茨城郡 大洗町	-	-	-	-	-	-	-	-	23	0	14	9
栃木県宇都宮市	-	-	-	-	-	-	-	-	2,294	1,058	877	359
栃木県日光市	68	42	17	9	17	5	11	1	2,568	980	1,324	264
栃木県大田原市	-	-	-	-	-	-	-	-	12	1	5	6
栃木県那須塩原市	-	-	-	-	-	-	-	-	463	190	214	59
栃木県那須郡 那須町	-	-	-	-	-	-	-	-	604	232	349	23
群馬県前橋市	8	0	4	4	-	-	-	-	205	88	84	33
群馬県高崎市	-	-	-	-	-	-	-	-	1,322	473	572	277
群馬県渋川市	-	-	-	-	-	-	-	-	566	157	366	43
群馬県吾妻郡 嬬恋村	-	-	-	-	-	-	-	-	2,400	848	1,199	353
群馬県吾妻郡 草津町	-	-	-	-	-	-	-	-	1,191	332	796	63
群馬県利根郡 片品村	4	0	4	0	-	-	-	-	-	-	-	-
群馬県利根郡 みなかみ町	-	-	-	-	2	2	0	0	1,170	295	547	328
埼玉県さいたま市	-	-	-	-	-	-	-	-	717	293	265	159
埼玉県熊谷市	-	-	-	-	-	-	-	-	663	158	328	177
埼玉県秩父市	-	-	-	-	-	-	-	-	67	25	15	27
千葉県千葉市	-	-	-	-	-	-	-	-	21,842	5,343	11,931	4,568
千葉県館山市	-	-	-	-	-	-	-	-	65	19	35	11
千葉県成田市	-	-	-	-	-	-	-	-	193,604	70,671	73,158	49,775
千葉県鴨川市	-	-	-	-	-	-	-	-	207	145	53	9
千葉県浦安市	-	-	-	-	-	-	-	-	8,172	3,449	3,886	837
千葉県南房総市	-	-	-	-	0	0	0	0	55	12	30	13
東京都千代田区	-	-	-	-	-	-	-	-	58,977	20,942	25,688	12,347
東京都中央区	-	-	-	-	-	-	-	-	34,178	12,765	14,137	7,276
東京都港区	-	-	-	-	-	-	-	-	127,668	47,350	53,972	26,346
東京都新宿区	-	-	-	-	-	-	-	-	114,594	47,536	46,002	21,056
東京都文京区	-	-	-	-	-	-	-	-	16,254	5,839	7,546	2,869
東京都台東区	-	-	-	-	-	-	-	-	21,967	9,210	8,768	3,989
東京都江東区	-	-	-	-	-	-	-	-	10,871	4,279	4,420	2,172

参考第9表 施設所在地(主な市区町村)、従業者数(3区分)、月(3区分)別外国人実宿泊者数(続き)

施設所在地 (主な市区町村)	従業者数(3区分)、月(3区分)											
	外国人 実宿泊者数	0~4人 <sup>1)</sup>			外国人 実宿泊者数	5~9人 <sup>1)</sup>			外国人 実宿泊者数	10人以上		
		1月	2月	3月		1月	2月	3月		1月	2月	3月
東京都品川区	-	-	-	-	-	-	-	-	19,811	7,307	8,963	3,541
東京都大田区	-	-	-	-	-	-	-	-	12,972	4,994	5,516	2,462
東京都渋谷区	-	-	-	-	-	-	-	-	28,943	11,851	11,585	5,507
東京都豊島区	-	-	-	-	-	-	-	-	47,072	19,989	18,374	8,709
東京都江戸川区	-	-	-	-	-	-	-	-	8,187	3,250	3,677	1,260
東京都八王子市	-	-	-	-	-	-	-	-	3,080	942	1,698	440
東京都立川市	-	-	-	-	-	-	-	-	1,553	547	544	462
神奈川県横浜市の	-	-	-	-	-	-	-	-	36,473	13,278	15,674	7,521
神奈川県川崎市の	-	-	-	-	-	-	-	-	6,104	2,401	2,343	1,360
神奈川県相模原市の	-	-	-	-	-	-	-	-	1,210	292	482	436
神奈川県鎌倉市の	-	-	-	-	-	-	-	-	514	222	189	103
神奈川県藤沢市の	-	-	-	-	-	-	-	-	951	240	409	302
神奈川県厚木市の	-	-	-	-	-	-	-	-	1,324	544	478	302
神奈川県足柄下郡 箱根町の	71	30	29	12	179	78	70	31	13,416	4,739	6,130	2,547
神奈川県足柄下郡 湯河原町の	-	-	-	-	-	-	-	-	323	73	205	45
新潟県新潟市の	-	-	-	-	-	-	-	-	3,505	1,185	1,274	1,046
新潟県長岡市の	-	-	-	-	39	10	11	18	1,297	501	424	372
新潟県柏崎市の	-	-	-	-	-	-	-	-	77	16	54	7
新潟県新発田市の	-	-	-	-	-	-	-	-	408	102	200	106
新潟県十日町市の	-	-	-	-	-	-	-	-	47	30	16	1
新潟県村上市の	-	-	-	-	-	-	-	-	81	47	23	11
新潟県糸魚川市の	7	6	0	1	-	-	-	-	7	2	2	3
新潟県妙高市の	38	23	15	0	-	-	-	-	1,233	634	506	93
新潟県上越市の	-	-	-	-	-	-	-	-	260	86	112	62
新潟県佐渡市の	-	-	-	-	-	-	-	-	131	35	82	14
新潟県魚沼市の	-	-	-	-	-	-	-	-	25	8	17	0
新潟県南魚沼市の	2	1	1	0	-	-	-	-	1,118	722	387	9
新潟県南魚沼郡 湯沢町の	103	38	61	4	-	-	-	-	4,330	2,189	1,796	345
富山県富山市の	-	-	-	-	-	-	-	-	1,578	655	661	262
富山県水見市の	-	-	-	-	-	-	-	-	8	4	4	0
富山県黒部市の	-	-	-	-	-	-	-	-	259	58	183	18
富山県南砺市の	-	-	-	-	-	-	-	-	24	4	20	0
石川県金沢市の	-	-	-	-	-	-	-	-	7,711	3,061	2,971	1,679
石川県七尾市の	-	-	-	-	-	-	-	-	2,181	799	1,224	158
石川県小松市の	-	-	-	-	-	-	-	-	141	49	24	68
石川県加賀市の	-	-	-	-	-	-	-	-	1,708	506	947	255
石川県白山市の	-	-	-	-	-	-	-	-	59	43	6	10
福井県福井市の	-	-	-	-	-	-	-	-	974	321	339	314
福井県あわら市の	-	-	-	-	-	-	-	-	460	297	133	30
山梨県甲府市の	-	-	-	-	-	-	-	-	932	357	375	200
山梨県富士吉田市の	-	-	-	-	-	-	-	-	1,450	554	771	125
山梨県北杜市の	2	2	0	0	-	-	-	-	830	181	579	70
山梨県笛吹市の	-	-	-	-	-	-	-	-	4,715	1,344	2,305	1,066
山梨県南都留郡 山中湖町の	0	0	0	0	-	-	-	-	179	61	83	35
山梨県南都留郡 富士河口湖町の	37	18	19	0	-	-	-	-	15,470	6,057	7,184	2,229
長野県長野市の	0	0	0	0	169	61	62	46	2,194	888	850	456
長野県松本市の	47	18	15	14	2	0	1	1	2,331	1,114	771	446
長野県上田市の	5	5	0	0	-	-	-	-	933	256	474	203
長野県飯田市の	-	-	-	-	-	-	-	-	268	88	76	104
長野県諏訪市の	-	-	-	-	-	-	-	-	934	331	463	140
長野県駒ヶ根市の	-	-	-	-	-	-	-	-	83	62	10	11
長野県大町市の	-	-	-	-	-	-	-	-	760	283	356	121
長野県茅野市の	0	0	0	0	-	-	-	-	794	541	210	43
長野県佐久市の	-	-	-	-	-	-	-	-	85	27	30	28
長野県千曲市の	-	-	-	-	-	-	-	-	130	58	66	6
長野県安曇野市の	-	-	-	-	-	-	-	-	50	11	34	5
長野県北佐久郡 軽井沢町の	12	8	2	2	-	-	-	-	7,785	2,663	4,707	415
長野県下伊那郡 阿智町の	-	-	-	-	-	-	-	-	15	0	13	2
長野県北安曇郡 白馬町の	26	20	4	2	-	-	-	-	2,290	1,221	919	150
長野県下高井郡 山ノ内町の	-	-	-	-	78	31	47	0	6,300	2,838	3,214	248
長野県下高井郡 野沢温泉村の	53	29	21	3	-	-	-	-	-	-	-	-
岐阜県岐阜市の	-	-	-	-	-	-	-	-	1,975	593	862	520
岐阜県高山市の	13	9	2	2	17	5	4	8	13,210	4,537	6,092	2,581
岐阜県郡上市の	-	-	-	-	-	-	-	-	247	37	208	2
岐阜県下呂市の	-	-	-	-	-	-	-	-	1,705	385	1,147	173
静岡県静岡市の	-	-	-	-	32	8	2	22	3,341	1,046	1,489	806
静岡県浜松市の	-	-	-	-	-	-	-	-	14,678	4,853	7,613	2,212
静岡県沼津市の	-	-	-	-	-	-	-	-	1,466	506	697	263



参考第9表 施設所在地(主な市区町村)、従業者数(3区分)、月(3区分)別外国人実宿泊者数(続き)

施設所在地 (主な市区町村)	従業者数(3区分)、月(3区分)											
	外国人 実宿泊者数	0~4人 <sup>1)</sup>			外国人 実宿泊者数	5~9人 <sup>1)</sup>			外国人 実宿泊者数	10人以上		
		1月	2月	3月		1月	2月	3月		1月	2月	3月
静岡県熱海市	-	-	-	-	80	49	29	2	1,171	330	674	167
静岡県伊東市	15	5	8	2	45	28	14	3	2,002	399	949	654
静岡県焼津市	-	-	-	-	-	-	-	-	212	32	119	61
静岡県掛川市	-	-	-	-	-	-	-	-	1,748	624	582	542
静岡県御殿場市	-	-	-	-	-	-	-	-	456	133	190	133
静岡県下田市	-	-	-	-	-	-	-	-	628	115	297	216
静岡県伊豆市	-	-	-	-	-	-	-	-	1,038	183	719	136
静岡県伊豆の国市	-	-	-	-	-	-	-	-	158	54	61	43
静岡県賀茂郡 東伊豆町	-	-	-	-	-	-	-	-	735	238	428	69
愛知県名古屋市中区	-	-	-	-	-	-	-	-	42,127	13,739	17,814	10,574
愛知県豊橋市	-	-	-	-	-	-	-	-	5,968	1,817	3,135	1,016
愛知県豊田市	-	-	-	-	-	-	-	-	2,349	743	837	769
愛知県蒲郡市	-	-	-	-	-	-	-	-	1,060	553	343	164
愛知県田原市	-	-	-	-	-	-	-	-	387	184	165	38
愛知県知多郡 南知多町	-	-	-	-	-	-	-	-	22	1	19	2
三重県津市	-	-	-	-	-	-	-	-	859	425	241	193
三重県四日市市	-	-	-	-	-	-	-	-	932	247	497	188
三重県伊勢市	-	-	-	-	-	-	-	-	739	292	282	165
三重県鈴鹿市	-	-	-	-	-	-	-	-	268	88	100	80
三重県鳥羽市	0	0	0	0	3	0	0	3	484	105	254	125
三重県志摩市	0	0	0	0	-	-	-	-	3,102	740	2,012	350
三重県三重郡 菟野町	-	-	-	-	-	-	-	-	50	23	16	11
滋賀県大津市	-	-	-	-	-	-	-	-	6,807	2,661	2,815	1,331
滋賀県彦根市	-	-	-	-	-	-	-	-	215	119	43	53
滋賀県長浜市	-	-	-	-	-	-	-	-	2,108	625	1,075	408
滋賀県高島市	-	-	-	-	-	-	-	-	11	3	3	5
京都府京都市	120	46	53	21	1,276	451	432	393	64,460	23,725	22,256	18,479
京都府福知山市	-	-	-	-	-	-	-	-	14	0	6	8
京都府宮津市	-	-	-	-	-	-	-	-	775	242	474	59
京都府京丹後市	-	-	-	-	5	5	0	0	86	33	50	3
大阪府大阪市	-	-	-	-	4,493	1,684	1,365	1,444	211,197	73,599	79,602	57,996
大阪府堺市	-	-	-	-	-	-	-	-	7,842	2,530	2,641	2,671
大阪府泉佐野市	-	-	-	-	-	-	-	-	66,246	25,292	26,105	14,849
兵庫県神戸市	-	-	-	-	-	-	-	-	27,416	8,793	11,589	7,034
兵庫県姫路市	-	-	-	-	-	-	-	-	2,106	785	673	648
兵庫県豊岡市	-	-	-	-	5	3	2	0	502	176	240	86
兵庫県赤穂市	-	-	-	-	-	-	-	-	68	22	26	20
兵庫県南あわじ市	-	-	-	-	-	-	-	-	476	74	221	181
兵庫県美方郡 香美町	0	0	0	0	-	-	-	-	8	5	2	1
奈良県奈良市	-	-	-	-	-	-	-	-	2,370	747	895	728
和歌山県和歌山市	-	-	-	-	-	-	-	-	1,505	335	555	615
和歌山県田辺市	-	-	-	-	-	-	-	-	175	40	86	49
和歌山県西牟婁郡 白浜町	-	-	-	-	-	-	-	-	3,732	1,086	2,072	574
鳥取県鳥取市	-	-	-	-	-	-	-	-	347	89	104	154
鳥取県米子市	-	-	-	-	-	-	-	-	855	239	471	145
鳥取県東伯郡 三朝町	-	-	-	-	-	-	-	-	341	95	220	26
島根県松江市	-	-	-	-	-	-	-	-	1,153	293	743	117
島根県浜田市	-	-	-	-	-	-	-	-	136	49	38	49
島根県出雲市	-	-	-	-	-	-	-	-	131	67	42	22
岡山県岡山市	-	-	-	-	-	-	-	-	4,151	1,422	1,555	1,174
岡山県倉敷市	-	-	-	-	-	-	-	-	836	295	285	256
岡山県真庭市	-	-	-	-	-	-	-	-	830	545	258	27
岡山県美作市	-	-	-	-	-	-	-	-	78	4	74	0
広島県広島市	-	-	-	-	-	-	-	-	9,813	3,905	3,325	2,583
広島県呉市	-	-	-	-	-	-	-	-	824	314	307	203
広島県三原市	-	-	-	-	-	-	-	-	2,541	712	1,006	823
広島県尾道市	-	-	-	-	-	-	-	-	501	180	193	128
広島県福山市	-	-	-	-	-	-	-	-	1,113	322	405	386
広島県廿日市市	-	-	-	-	-	-	-	-	1,049	467	310	272
山口県下関市	-	-	-	-	5	2	2	1	566	179	182	205
山口県山口市	-	-	-	-	-	-	-	-	531	152	228	151
山口県周南市	-	-	-	-	-	-	-	-	261	73	94	94
徳島県徳島市	-	-	-	-	-	-	-	-	926	320	355	251
香川県高松市	-	-	-	-	-	-	-	-	2,004	636	797	571
愛媛県松山市	-	-	-	-	-	-	-	-	2,712	1,010	1,136	566
愛媛県今治市	-	-	-	-	-	-	-	-	1,145	447	413	285
高知県高知市	-	-	-	-	-	-	-	-	3,338	1,513	1,475	350
福岡県北九州市	-	-	-	-	-	-	-	-	8,733	4,396	2,842	1,495

参考第9表 施設所在地(主な市区町村)、従業者数(3区分)、月(3区分)別外国人実宿泊者数(続き)

施設所在地 (主な市区町村)	従業者数(3区分)、月(3区分)											
	外国人 実宿泊者数	0～4人 <sup>1)</sup>			外国人 実宿泊者数	5～9人 <sup>1)</sup>			外国人 実宿泊者数	10人以上		
		1月	2月	3月		1月	2月	3月		1月	2月	3月
福岡県福岡市	-	-	-	-	-	-	-	-	53,043	21,184	21,205	10,654
福岡県久留米市	-	-	-	-	-	-	-	-	437	101	157	179
福岡県朝倉市	-	-	-	-	-	-	-	-	374	204	134	36
佐賀県佐賀市	-	-	-	-	-	-	-	-	848	271	267	310
佐賀県唐津市	-	-	-	-	-	-	-	-	715	246	336	133
佐賀県武雄市	-	-	-	-	-	-	-	-	409	126	217	66
佐賀県嬉野市	-	-	-	-	-	-	-	-	4,466	1,895	2,007	564
長崎県長崎市	-	-	-	-	-	-	-	-	18,628	9,984	6,080	2,564
長崎県佐世保市	-	-	-	-	-	-	-	-	27,537	13,394	10,923	3,220
長崎県諫早市	-	-	-	-	-	-	-	-	73	38	21	14
長崎県雲仙市	-	-	-	-	-	-	-	-	2,531	1,151	1,013	367
熊本県熊本市	-	-	-	-	-	-	-	-	9,683	4,833	3,262	1,588
熊本県人吉市	-	-	-	-	-	-	-	-	318	122	131	65
熊本県山鹿市	-	-	-	-	-	-	-	-	70	42	19	9
熊本県上天草市	-	-	-	-	-	-	-	-	86	40	23	23
熊本県阿蘇市	-	-	-	-	-	-	-	-	11,536	5,899	4,252	1,385
熊本県天草市	0	0	0	0	-	-	-	-	27	5	17	5
熊本県阿蘇郡 南小国町	-	-	-	-	-	-	-	-	4,218	1,885	1,895	438
熊本県阿蘇郡 南阿蘇村	-	-	-	-	-	-	-	-	17,001	4,962	5,925	6,114
大分県大分市	-	-	-	-	-	-	-	-	1,377	478	487	412
大分県別府市	-	-	-	-	-	-	-	-	53,515	27,072	20,282	6,161
大分県日田市	-	-	-	-	-	-	-	-	3,070	1,439	1,242	389
大分県竹田市	-	-	-	-	-	-	-	-	9	9	0	0
大分県由布市	-	-	-	-	329	154	154	21	4,403	1,815	2,102	486
大分県玖珠郡 九重町	-	-	-	-	-	-	-	-	3,860	1,776	1,686	398
宮崎県宮崎市	-	-	-	-	-	-	-	-	3,907	2,326	930	651
宮崎県都城市	-	-	-	-	-	-	-	-	103	29	38	36
鹿児島県鹿児島市	-	-	-	-	-	-	-	-	6,836	2,452	3,100	1,284
鹿児島県指宿市	-	-	-	-	-	-	-	-	1,853	1,079	511	263
鹿児島県薩摩川内市	-	-	-	-	-	-	-	-	733	317	345	71
鹿児島県霧島市	-	-	-	-	-	-	-	-	7,623	3,879	2,856	888
鹿児島県熊毛郡 屋久島町	-	-	-	-	-	-	-	-	39	9	22	8
沖縄県那覇市	-	-	-	-	-	-	-	-	18,439	6,297	7,771	4,371
沖縄県石垣市	-	-	-	-	-	-	-	-	258	80	94	84
沖縄県名護市	-	-	-	-	-	-	-	-	4,739	1,907	1,981	851
沖縄県宮古島市	-	-	-	-	-	-	-	-	92	30	42	20
沖縄県国頭郡 恩納村	-	-	-	-	-	-	-	-	6,253	1,732	2,526	1,995

1) 従業者数10人未満の施設については、標本調査を実施している。

参考第10表 施設所在地(主な市区町村)、従業者数(3区分)、月(3区分)別定員稼働率

施設所在地 (主な市区町村)	従業者数(3区分)、月(3区分)											
	定員稼働率	0~4人 <sup>1)</sup>			定員稼働率	5~9人 <sup>1)</sup>			定員稼働率	10人以上		
		1月	2月	3月		1月	2月	3月		1月	2月	3月
北海道札幌市	-	-	-	-	-	-	-	-	48.3	46.2	58.9	40.8
北海道小樽市	-	-	-	-	-	-	-	-	36.1	35.8	42.9	30.3
北海道旭川市	-	-	-	-	-	-	-	-	41.8	38.9	52.9	34.8
北海道釧路市	-	-	-	-	-	-	-	-	36.3	36.4	41.7	31.4
北海道帯広市	-	-	-	-	-	-	-	-	45.8	43.5	50.8	43.6
北海道北見市	-	-	-	-	-	-	-	-	31.0	27.9	38.8	27.2
北海道網走市	-	-	-	-	-	-	-	-	33.9	27.7	50.7	25.1
北海道苫小牧市	-	-	-	-	-	-	-	-	28.9	26.9	31.0	29.1
北海道稚内市	-	-	-	-	-	-	-	-	18.6	15.8	21.2	19.2
北海道千歳市	-	-	-	-	-	-	-	-	46.3	44.5	51.2	43.6
北海道登別市	-	-	-	-	-	-	-	-	38.2	42.9	40.5	31.3
青森県青森市	-	-	-	-	-	-	-	-	34.9	40.3	41.1	24.0
青森県弘前市	-	-	-	-	-	-	-	-	32.7	34.4	37.1	26.9
青森県八戸市	-	-	-	-	-	-	-	-	37.8	43.6	41.9	28.4
青森県十和田市	-	-	-	-	-	-	-	-	9.3	8.1	15.4	4.9
青森県むつ市	-	-	-	-	-	-	-	-	46.9	39.0	57.4	45.3
岩手県盛岡市	-	-	-	-	-	-	-	-	36.5	37.6	40.5	31.7
岩手県花巻市	-	-	-	-	-	-	-	-	33.7	38.7	44.3	19.2
岩手県北上市	-	-	-	-	-	-	-	-	33.7	28.6	36.9	35.9
宮城県仙台市	-	-	-	-	-	-	-	-	38.1	38.3	46.3	30.5
秋田県秋田市	-	-	-	-	-	-	-	-	38.0	40.3	41.6	32.5
秋田県横手市	-	-	-	-	-	-	-	-	28.2	27.2	36.0	22.1
秋田県男鹿市	-	-	-	-	-	-	-	-	7.5	7.1	10.7	5.1
秋田県湯沢市	-	-	-	-	-	-	-	-	19.6	19.8	23.3	16.0
秋田県鹿角市	-	-	-	-	-	-	-	-	19.1	20.0	32.2	6.2
秋田県仙北市	-	-	-	-	-	-	-	-	18.3	22.2	23.8	9.4
山形県山形市	-	-	-	-	-	-	-	-	37.4	35.8	48.0	29.5
山形県米沢市	-	-	-	-	-	-	-	-	33.0	31.1	35.2	32.8
山形県鶴岡市	-	-	-	-	3.8	5.0	4.3	2.0	22.0	21.7	25.1	19.4
山形県酒田市	-	-	-	-	-	-	-	-	27.1	24.2	30.9	26.7
山形県天童市	-	-	-	-	-	-	-	-	32.9	30.9	38.3	30.1
福島県福島市	-	-	-	-	-	-	-	-	30.9	32.7	38.3	22.5
福島県会津若松市	-	-	-	-	-	-	-	-	31.5	27.9	31.0	35.6
福島県郡山市	-	-	-	-	-	-	-	-	39.3	37.9	43.6	36.8
福島県いわき市	-	-	-	-	-	-	-	-	26.1	32.3	35.1	11.8
福島県耶麻郡 猪苗代町	-	-	-	-	-	-	-	-	27.4	36.6	34.5	11.9
茨城県水戸市	-	-	-	-	-	-	-	-	46.8	50.0	53.8	37.4
茨城県つくば市	-	-	-	-	-	-	-	-	30.2	30.2	32.3	28.2
茨城県神栖市	-	-	-	-	-	-	-	-	17.8	15.9	22.2	15.8
茨城県東茨城郡 大洗町	-	-	-	-	-	-	-	-	29.6	37.0	38.5	14.1
栃木県宇都宮市	-	-	-	-	-	-	-	-	48.8	43.1	50.5	52.9
栃木県日光市	9.8	11.0	10.8	7.6	8.1	10.5	10.2	3.7	20.3	25.2	27.2	9.1
栃木県大田原市	-	-	-	-	-	-	-	-	11.2	11.5	11.5	10.6
栃木県那須塩原市	-	-	-	-	-	-	-	-	29.1	31.9	35.3	20.7
栃木県那須郡 那須町	6.3	6.4	6.6	6.0	-	-	-	-	19.5	23.4	23.5	11.9
群馬県前橋市	-	-	-	-	-	-	-	-	33.1	30.1	37.9	31.6
群馬県高崎市	-	-	-	-	-	-	-	-	44.8	42.7	50.9	41.5
群馬県渋川市	-	-	-	-	-	-	-	-	30.0	35.0	34.5	20.9
群馬県吾妻郡 嬬恋村	-	-	-	-	-	-	-	-	20.3	25.2	26.8	9.5
群馬県吾妻郡 草津町	-	-	-	-	-	-	-	-	43.1	47.8	54.8	27.9
群馬県利根郡 片品村	25.4	25.1	38.6	14.0	-	-	-	-	-	-	-	-
群馬県利根郡 みなかみ町	-	-	-	-	12.4	15.9	15.8	6.0	29.8	38.0	36.8	15.2
埼玉県さいたま市	-	-	-	-	-	-	-	-	65.8	61.5	72.1	64.4
埼玉県熊谷市	-	-	-	-	-	-	-	-	37.8	35.3	40.1	38.3
埼玉県秩父市	-	-	-	-	-	-	-	-	16.8	17.1	18.2	15.1
千葉県千葉市	-	-	-	-	-	-	-	-	45.9	47.4	54.6	36.6
千葉県館山市	-	-	-	-	-	-	-	-	33.1	37.8	41.5	20.7
千葉県成田市	-	-	-	-	-	-	-	-	51.3	51.8	57.8	45.1
千葉県鴨川市	-	-	-	-	-	-	-	-	29.2	31.6	38.4	18.6
千葉県浦安市	-	-	-	-	-	-	-	-	51.2	60.5	65.9	28.7
千葉県南房総市	-	-	-	-	10.1	9.8	12.5	8.2	35.4	39.2	47.5	20.8
東京都千代田区	-	-	-	-	-	-	-	-	53.3	54.5	64.3	42.0
東京都中央区	-	-	-	-	-	-	-	-	61.2	59.2	70.2	54.9
東京都港区	-	-	-	-	-	-	-	-	53.0	54.7	63.4	41.9
東京都新宿区	-	-	-	-	-	-	-	-	60.3	64.5	72.9	44.7
東京都文京区	-	-	-	-	-	-	-	-	49.5	51.7	59.1	38.8
東京都台東区	-	-	-	-	-	-	-	-	54.8	55.7	62.8	46.7
東京都江東区	-	-	-	-	-	-	-	-	59.4	53.0	68.9	57.1

参考第10表 施設所在地(主な市区町村)、従業者数(3区分)、月(3区分)別定員稼働率(続き)

施設所在地 (主な市区町村)	従業者数(3区分)、月(3区分)											
	定員稼働率	0~4人 1)			定員稼働率	5~9人 1)			定員稼働率	10人以上		
		1月	2月	3月		1月	2月	3月		1月	2月	3月
東京都品川区	-	-	-	-	-	-	-	-	59.8	58.2	72.2	50.2
東京都大田区	-	-	-	-	-	-	-	-	67.6	63.7	75.6	64.2
東京都渋谷区	-	-	-	-	-	-	-	-	66.0	68.6	81.1	49.9
東京都豊島区	-	-	-	-	-	-	-	-	64.0	64.2	77.9	51.3
東京都江戸川区	-	-	-	-	-	-	-	-	48.1	45.7	51.9	47.2
東京都八王子市	-	-	-	-	-	-	-	-	49.5	42.9	63.4	43.6
東京都立川市	-	-	-	-	-	-	-	-	59.8	56.9	69.0	54.3
神奈川県横浜市	-	-	-	-	-	-	-	-	54.7	54.8	64.3	46.0
神奈川県川崎市	-	-	-	-	-	-	-	-	65.2	61.7	74.6	60.3
神奈川県相模原市	-	-	-	-	-	-	-	-	43.7	42.8	50.3	38.8
神奈川県鎌倉市	-	-	-	-	-	-	-	-	47.2	51.7	55.8	35.1
神奈川県藤沢市	-	-	-	-	-	-	-	-	50.9	51.5	58.9	43.1
神奈川県厚木市	-	-	-	-	-	-	-	-	57.1	53.3	61.8	56.4
神奈川県足柄下郡 箱根町	7.7	9.9	8.8	4.4	27.3	31.7	31.9	18.7	36.1	40.7	43.5	24.8
神奈川県足柄下郡 湯河原町	-	-	-	-	-	-	-	-	39.9	39.5	48.4	32.6
新潟県新潟市	-	-	-	-	-	-	-	-	43.0	36.1	43.5	49.5
新潟県長岡市	-	-	-	-	-	-	-	-	35.5	29.7	39.2	38.0
新潟県柏崎市	-	-	-	-	-	-	-	-	23.9	23.0	25.1	23.7
新潟県新発田市	-	-	-	-	-	-	-	-	28.1	27.3	34.0	23.7
新潟県十日町市	-	-	-	-	-	-	-	-	24.4	26.9	31.6	15.5
新潟県村上市	-	-	-	-	-	-	-	-	20.8	20.0	24.1	18.7
新潟県糸魚川市	19.6	23.4	27.6	8.7	-	-	-	-	18.8	18.5	21.3	16.9
新潟県妙高市	18.9	20.9	27.3	9.4	-	-	-	-	21.6	24.9	29.0	11.7
新潟県上越市	-	-	-	-	-	-	-	-	34.5	30.0	37.4	36.4
新潟県佐渡市	-	-	-	-	-	-	-	-	6.1	4.9	5.6	7.5
新潟県魚沼市	-	-	-	-	-	-	-	-	14.1	14.7	18.4	9.7
新潟県南魚沼市	11.7	15.3	16.1	4.2	-	-	-	-	27.3	36.3	35.4	11.0
新潟県南魚沼郡 湯沢町	13.0	15.4	18.8	5.4	-	-	-	-	32.0	40.4	43.1	13.6
富山県富山市	-	-	-	-	-	-	-	-	32.0	29.3	34.9	32.0
富山県水見市	-	-	-	-	-	-	-	-	26.6	25.2	34.2	21.1
富山県黒部市	-	-	-	-	-	-	-	-	14.4	12.4	17.0	13.9
富山県南砺市	-	-	-	-	-	-	-	-	20.3	20.1	24.3	16.9
石川県金沢市	-	-	-	-	-	-	-	-	44.8	41.6	49.1	44.2
石川県七尾市	-	-	-	-	-	-	-	-	29.9	27.5	32.7	29.8
石川県小松市	-	-	-	-	-	-	-	-	41.7	39.7	46.7	39.2
石川県加賀市	-	-	-	-	-	-	-	-	36.2	34.0	40.6	34.4
石川県白山市	-	-	-	-	-	-	-	-	20.8	22.8	23.0	16.7
福井県福井市	-	-	-	-	-	-	-	-	41.2	36.7	43.5	43.5
福井県あわら市	-	-	-	-	-	-	-	-	31.3	30.1	34.2	30.0
山梨県甲府市	-	-	-	-	-	-	-	-	50.5	48.7	53.8	49.5
山梨県富士吉田市	-	-	-	-	-	-	-	-	14.2	14.7	17.9	10.2
山梨県北杜市	5.0	6.1	5.8	3.2	-	-	-	-	17.0	20.0	20.6	10.6
山梨県笛吹市	-	-	-	-	-	-	-	-	25.8	28.4	30.0	19.5
山梨県南都留郡 山中湖村	1.0	0.3	1.1	1.6	-	-	-	-	11.2	10.4	14.0	9.5
山梨県南都留郡 富士河口湖町	1.1	1.3	1.4	0.5	-	-	-	-	23.1	25.6	28.5	15.6
長野県長野市	7.9	9.9	8.2	5.7	14.7	20.2	12.8	11.0	40.2	43.1	42.5	35.3
長野県松本市	17.1	19.3	18.2	14.0	18.1	20.0	22.4	12.3	27.3	26.6	31.1	24.6
長野県上田市	14.4	17.2	18.4	7.9	-	-	-	-	30.6	37.8	38.2	16.6
長野県飯田市	-	-	-	-	-	-	-	-	25.3	24.4	26.4	25.1
長野県諏訪市	-	-	-	-	-	-	-	-	29.5	29.2	31.7	27.8
長野県駒ヶ根市	-	-	-	-	-	-	-	-	19.3	16.9	21.8	19.3
長野県大町市	-	-	-	-	-	-	-	-	17.5	17.7	24.3	11.1
長野県茅野市	4.1	5.8	5.3	1.2	-	-	-	-	17.9	22.8	20.5	10.7
長野県佐久市	-	-	-	-	-	-	-	-	24.6	24.4	28.2	21.5
長野県千曲市	-	-	-	-	-	-	-	-	29.8	31.6	34.3	24.1
長野県安曇野市	-	-	-	-	-	-	-	-	12.2	12.6	13.4	10.6
長野県北佐久郡 軽井沢町	3.4	2.8	4.7	2.8	-	-	-	-	21.5	26.5	26.3	12.2
長野県下伊那郡 阿智村	-	-	-	-	-	-	-	-	31.3	25.3	35.8	33.4
長野県北安曇郡 白馬村	5.4	5.9	7.3	3.2	-	-	-	-	35.1	42.5	44.8	19.0
長野県下高井郡 山ノ内町	-	-	-	-	20.6	29.7	25.0	7.6	28.9	39.2	35.8	12.3
長野県下高井郡 野沢温泉村	15.4	19.2	21.2	6.3	-	-	-	-	-	-	-	-
岐阜県岐阜市	-	-	-	-	-	-	-	-	30.6	29.0	30.5	32.3
岐阜県高山市	7.5	9.3	8.0	5.4	14.2	17.1	18.0	8.0	29.4	28.4	35.7	24.6
岐阜県郡上市	-	-	-	-	-	-	-	-	28.0	31.2	34.9	18.6
岐阜県下呂市	-	-	-	-	-	-	-	-	30.0	25.9	32.0	32.4
静岡県静岡市	-	-	-	-	24.4	22.8	27.8	22.9	48.3	47.0	52.8	45.6
静岡県浜松市	-	-	-	-	-	-	-	-	35.3	32.9	37.0	36.1
静岡県沼津市	-	-	-	-	-	-	-	-	34.3	34.0	40.9	28.6

参考第10表 施設所在地(主な市区町村)、従業者数(3区分)、月(3区分)別定員稼働率(続き)

施設所在地 (主な市区町村)	従業者数(3区分)、月(3区分)											
	定員稼働率	0~4人 1)			定員稼働率	5~9人 1)			定員稼働率	10人以上		
		1月	2月	3月		1月	2月	3月		1月	2月	3月
静岡県熱海市	-	-	-	-	19.8	22.6	23.0	14.0	31.2	37.3	39.9	17.4
静岡県伊東市	8.3	10.5	9.5	5.1	22.1	26.3	25.9	14.5	30.8	34.3	38.0	20.8
静岡県焼津市	-	-	-	-	-	-	-	-	45.7	44.4	49.7	43.5
静岡県掛川市	-	-	-	-	-	-	-	-	36.7	27.5	43.5	39.8
静岡県御殿場市	-	-	-	-	-	-	-	-	32.8	34.1	35.0	29.5
静岡県下田市	-	-	-	-	-	-	-	-	24.3	24.9	33.6	15.4
静岡県伊豆市	-	-	-	-	-	-	-	-	26.3	29.9	34.1	15.7
静岡県伊豆の国市	-	-	-	-	-	-	-	-	35.4	39.9	42.9	24.1
静岡県賀茂郡 東伊豆町	-	-	-	-	-	-	-	-	35.6	36.8	45.7	25.3
愛知県名古屋市中区	-	-	-	-	-	-	-	-	55.2	47.4	58.9	59.7
愛知県豊橋市	-	-	-	-	-	-	-	-	39.1	36.9	41.3	39.2
愛知県豊田市	-	-	-	-	-	-	-	-	21.3	18.3	21.8	23.8
愛知県蒲郡市	-	-	-	-	-	-	-	-	32.6	34.4	33.1	30.3
愛知県田原市	-	-	-	-	-	-	-	-	33.8	29.9	26.6	44.3
愛知県知多郡 南知多町	-	-	-	-	-	-	-	-	29.6	29.5	33.8	25.8
三重県津市	-	-	-	-	-	-	-	-	36.2	33.8	36.7	38.0
三重県四日市市	-	-	-	-	-	-	-	-	65.9	57.3	68.5	72.1
三重県伊勢市	-	-	-	-	-	-	-	-	33.9	34.7	33.2	33.6
三重県鈴鹿市	-	-	-	-	-	-	-	-	22.8	22.3	20.5	25.3
三重県鳥羽市	4.6	6.5	4.4	2.8	13.9	14.9	14.3	12.4	30.9	32.3	30.1	30.2
三重県志摩市	7.3	7.6	7.4	7.1	-	-	-	-	33.2	32.2	32.5	34.9
三重県三重郡 菰野町	-	-	-	-	-	-	-	-	36.6	33.9	35.0	40.8
滋賀県大津市	-	-	-	-	-	-	-	-	34.7	30.5	34.0	39.4
滋賀県彦根市	-	-	-	-	-	-	-	-	34.0	29.0	31.8	41.1
滋賀県長浜市	-	-	-	-	-	-	-	-	30.0	25.9	28.6	35.3
滋賀県高島市	-	-	-	-	-	-	-	-	11.4	7.8	9.5	16.8
京都府京都市	15.7	15.1	14.8	17.1	23.0	21.8	21.3	25.7	50.2	42.7	49.3	58.5
京都府福知山市	-	-	-	-	-	-	-	-	29.2	24.9	31.1	31.7
京都府宮津市	-	-	-	-	-	-	-	-	29.9	27.5	29.5	32.7
京都府京丹後市	-	-	-	-	15.0	17.8	16.8	10.6	28.7	28.3	30.8	27.1
大阪府大阪市	-	-	-	-	54.1	48.5	53.4	60.4	62.5	55.7	62.0	69.9
大阪府堺市	-	-	-	-	-	-	-	-	45.0	36.0	42.3	56.4
大阪府泉佐野市	-	-	-	-	-	-	-	-	57.1	53.8	61.7	56.3
兵庫県神戸市	-	-	-	-	-	-	-	-	47.7	43.3	47.3	52.6
兵庫県姫路市	-	-	-	-	-	-	-	-	42.9	38.0	42.4	48.4
兵庫県豊岡市	-	-	-	-	10.9	11.7	12.2	9.0	36.1	34.4	37.3	36.6
兵庫県赤穂市	-	-	-	-	-	-	-	-	38.9	35.4	40.3	41.2
兵庫県南あわじ市	-	-	-	-	-	-	-	-	32.2	31.7	30.0	34.8
兵庫県美方郡 香美町	11.9	13.6	14.8	7.6	-	-	-	-	17.5	18.8	21.1	12.9
奈良県奈良市	-	-	-	-	-	-	-	-	28.4	21.7	26.4	36.8
和歌山県和歌山市	-	-	-	-	-	-	-	-	37.2	34.7	37.8	39.2
和歌山県田辺市	-	-	-	-	-	-	-	-	21.9	20.3	21.5	23.8
和歌山県西牟婁郡 白浜町	-	-	-	-	-	-	-	-	33.2	28.8	33.5	37.3
鳥取県鳥取市	-	-	-	-	-	-	-	-	35.3	28.3	33.5	43.9
鳥取県米子市	-	-	-	-	-	-	-	-	34.8	30.8	35.2	38.6
鳥取県東伯郡 三朝町	-	-	-	-	-	-	-	-	32.2	26.5	33.4	36.8
島根県松江市	-	-	-	-	-	-	-	-	37.3	33.3	37.7	41.0
島根県浜田市	-	-	-	-	-	-	-	-	29.0	27.1	27.8	32.0
島根県出雲市	-	-	-	-	-	-	-	-	36.1	29.7	35.8	42.7
岡山県岡山市	-	-	-	-	-	-	-	-	43.6	38.9	42.4	49.4
岡山県倉敷市	-	-	-	-	-	-	-	-	35.7	30.4	34.4	42.3
岡山県真庭市	-	-	-	-	-	-	-	-	22.5	22.4	22.3	22.8
岡山県美作市	-	-	-	-	-	-	-	-	24.2	18.7	22.4	31.2
広島県広島市	-	-	-	-	-	-	-	-	45.9	39.3	46.6	51.9
広島県呉市	-	-	-	-	-	-	-	-	38.2	32.3	40.0	42.4
広島県三原市	-	-	-	-	-	-	-	-	37.3	37.0	36.0	38.7
広島県尾道市	-	-	-	-	-	-	-	-	32.8	29.0	31.7	37.6
広島県福山市	-	-	-	-	-	-	-	-	38.8	36.4	38.8	41.3
広島県廿日市市	-	-	-	-	-	-	-	-	24.9	24.8	25.1	24.9
山口県下関市	-	-	-	-	16.8	15.4	16.5	18.7	38.9	34.9	40.4	41.5
山口県山口市	-	-	-	-	-	-	-	-	36.2	31.5	37.5	39.7
山口県周南市	-	-	-	-	-	-	-	-	39.8	35.6	44.4	39.9
徳島県徳島市	-	-	-	-	-	-	-	-	45.7	41.3	45.8	50.0
香川県高松市	-	-	-	-	-	-	-	-	43.4	37.7	46.4	46.4
愛媛県松山市	-	-	-	-	-	-	-	-	44.1	39.5	45.9	47.0
愛媛県今治市	-	-	-	-	-	-	-	-	33.7	30.2	31.5	39.2
高知県高知市	-	-	-	-	-	-	-	-	40.9	34.6	43.1	45.3
福岡県北九州市	-	-	-	-	-	-	-	-	42.1	37.6	43.5	45.3

参考第10表 施設所在地(主な市区町村)、従業者数(3区分)、月(3区分)別定員稼働率(続き)

施設所在地 (主な市区町村)	従業者数(3区分)、月(3区分)											
	定員稼働率	0~4人 1)			定員稼働率	5~9人 1)			定員稼働率	10人以上		
		1月	2月	3月		1月	2月	3月		1月	2月	3月
福岡県福岡市	-	-	-	-	-	-	-	-	62.4	55.9	66.2	65.6
福岡県久留米市	-	-	-	-	-	-	-	-	43.6	40.6	44.1	46.2
福岡県朝倉市	-	-	-	-	-	-	-	-	30.9	30.4	32.1	30.2
佐賀県佐賀市	-	-	-	-	-	-	-	-	37.1	35.2	38.8	37.6
佐賀県唐津市	-	-	-	-	-	-	-	-	24.9	22.7	27.6	24.7
佐賀県武雄市	-	-	-	-	-	-	-	-	29.7	26.9	31.1	31.1
佐賀県嬉野市	-	-	-	-	-	-	-	-	34.2	33.4	35.5	33.7
長崎県長崎市	-	-	-	-	-	-	-	-	45.6	36.7	55.7	45.5
長崎県佐世保市	-	-	-	-	-	-	-	-	38.9	34.3	42.1	40.5
長崎県諫早市	-	-	-	-	-	-	-	-	30.1	23.1	29.1	37.8
長崎県雲仙市	-	-	-	-	-	-	-	-	23.4	19.7	25.3	25.5
熊本県熊本市	-	-	-	-	-	-	-	-	45.8	43.2	47.8	46.5
熊本県人吉市	-	-	-	-	-	-	-	-	27.3	22.2	30.4	29.7
熊本県山鹿市	-	-	-	-	-	-	-	-	22.2	20.3	23.5	23.0
熊本県上天草市	-	-	-	-	-	-	-	-	20.7	16.7	21.9	23.7
熊本県阿蘇市	-	-	-	-	-	-	-	-	26.1	24.0	23.9	30.3
熊本県天草市	15.5	7.1	21.8	18.2	-	-	-	-	26.5	22.0	26.6	30.8
熊本県阿蘇郡 南小国町	-	-	-	-	-	-	-	-	39.9	33.9	38.9	46.7
熊本県阿蘇郡 南阿蘇村	-	-	-	-	-	-	-	-	38.8	40.4	38.4	37.6
大分県大分市	-	-	-	-	-	-	-	-	53.8	48.0	59.9	54.1
大分県別府市	-	-	-	-	-	-	-	-	42.7	40.7	42.8	44.6
大分県日田市	-	-	-	-	-	-	-	-	27.5	24.2	27.4	30.9
大分県竹田市	-	-	-	-	-	-	-	-	23.4	15.8	18.9	35.2
大分県由布市	-	-	-	-	19.4	17.6	19.7	21.0	32.6	29.3	31.2	37.2
大分県玖珠郡 九重町	-	-	-	-	-	-	-	-	15.1	13.5	15.0	16.6
宮崎県宮崎市	-	-	-	-	-	-	-	-	44.7	38.3	53.4	43.2
宮崎県都城市	-	-	-	-	-	-	-	-	46.5	41.8	47.8	50.1
鹿児島県鹿児島市	-	-	-	-	-	-	-	-	49.8	45.9	51.2	52.4
鹿児島県指宿市	-	-	-	-	-	-	-	-	32.5	31.2	31.7	34.6
鹿児島県薩摩川内市	-	-	-	-	-	-	-	-	25.5	22.4	26.9	27.4
鹿児島県霧島市	-	-	-	-	-	-	-	-	25.1	28.9	21.7	24.5
鹿児島県熊毛郡 屋久島町	-	-	-	-	-	-	-	-	21.9	11.0	20.3	34.1
沖縄県那覇市	-	-	-	-	-	-	-	-	56.8	49.3	64.3	57.4
沖縄県石垣市	-	-	-	-	-	-	-	-	48.7	44.7	50.7	50.8
沖縄県名護市	-	-	-	-	-	-	-	-	50.2	47.4	55.7	47.9
沖縄県宮古島市	-	-	-	-	-	-	-	-	44.5	41.0	50.5	42.6
沖縄県国頭郡 恩納村	-	-	-	-	-	-	-	-	42.3	35.8	46.5	45.1

1) 従業者数10人未満の施設については、標本調査を実施している。

参考第11表 施設所在地(主な市区町村)、従業者数(3区分)、月(3区分)別利用客室数

施設所在地 (主な市区町村)	従業者数(3区分)、月(3区分)											
	利用客室数	0~4人 <sup>1)</sup>			利用客室数	5~9人 <sup>1)</sup>			利用客室数	10人以上		
		1月	2月	3月		1月	2月	3月		1月	2月	3月
北海道札幌市	-	-	-	-	-	-	-	-	1,093,523	356,729	414,423	322,371
北海道小樽市	-	-	-	-	-	-	-	-	45,858	15,059	17,345	13,454
北海道旭川市	-	-	-	-	-	-	-	-	152,955	49,101	60,298	43,556
北海道釧路市	-	-	-	-	-	-	-	-	108,280	36,519	38,899	32,862
北海道帯広市	-	-	-	-	-	-	-	-	97,631	31,635	34,193	31,803
北海道北見市	-	-	-	-	-	-	-	-	54,967	16,808	21,362	16,797
北海道網走市	-	-	-	-	-	-	-	-	40,478	11,197	18,449	10,832
北海道苫小牧市	-	-	-	-	-	-	-	-	55,853	17,896	18,592	19,365
北海道稚内市	-	-	-	-	-	-	-	-	22,139	6,732	7,587	7,820
北海道千歳市	-	-	-	-	-	-	-	-	72,179	23,471	25,063	23,645
北海道登別市	-	-	-	-	-	-	-	-	52,220	20,180	17,759	14,281
青森県青森市	-	-	-	-	-	-	-	-	115,418	44,713	40,272	30,433
青森県弘前市	-	-	-	-	-	-	-	-	69,857	26,726	25,695	17,436
青森県八戸市	-	-	-	-	-	-	-	-	63,431	24,487	22,011	16,933
青森県十和田市	-	-	-	-	-	-	-	-	16,213	5,320	7,485	3,408
青森県むつ市	-	-	-	-	-	-	-	-	52,054	14,453	19,652	17,949
岩手県盛岡市	-	-	-	-	-	-	-	-	139,325	47,190	47,269	44,866
岩手県花巻市	-	-	-	-	-	-	-	-	56,345	22,291	22,946	11,108
岩手県北上市	-	-	-	-	-	-	-	-	33,408	9,902	11,391	12,115
宮城県仙台市	-	-	-	-	-	-	-	-	376,051	130,490	138,232	107,329
秋田県秋田市	-	-	-	-	-	-	-	-	141,826	51,255	48,168	42,403
秋田県横手市	-	-	-	-	-	-	-	-	26,375	8,448	10,045	7,882
秋田県男鹿市	-	-	-	-	-	-	-	-	7,556	2,630	3,005	1,921
秋田県湯沢市	-	-	-	-	-	-	-	-	10,060	3,431	3,701	2,928
秋田県鹿角市	-	-	-	-	-	-	-	-	17,620	6,925	8,207	2,488
秋田県仙北市	-	-	-	-	-	-	-	-	32,386	13,623	12,576	6,187
山形県山形市	-	-	-	-	-	-	-	-	103,032	32,073	37,808	33,151
山形県米沢市	-	-	-	-	-	-	-	-	33,256	10,251	11,268	11,737
山形県鶴岡市	-	-	-	-	1,240	528	448	264	58,413	19,375	19,583	19,455
山形県酒田市	-	-	-	-	-	-	-	-	27,931	8,486	9,953	9,492
山形県天童市	-	-	-	-	-	-	-	-	54,611	16,125	18,957	19,529
福島県福島市	-	-	-	-	-	-	-	-	69,316	23,638	25,126	20,552
福島県会津若松市	-	-	-	-	-	-	-	-	65,303	20,219	21,208	23,876
福島県郡山市	-	-	-	-	-	-	-	-	84,633	28,547	29,782	26,304
福島県いわき市	-	-	-	-	-	-	-	-	37,407	15,803	15,918	5,686
福島県耶麻郡 猪苗代町	-	-	-	-	-	-	-	-	16,036	7,855	5,816	2,365
茨城県水戸市	-	-	-	-	-	-	-	-	83,857	30,550	29,693	23,614
茨城県つくば市	-	-	-	-	-	-	-	-	49,681	16,565	16,078	17,038
茨城県神栖市	-	-	-	-	-	-	-	-	31,546	10,548	11,699	9,299
茨城県東茨城郡 大洗町	-	-	-	-	-	-	-	-	13,784	5,896	5,645	2,243
栃木県宇都宮市	-	-	-	-	-	-	-	-	163,624	50,412	53,807	59,405
栃木県日光市	2,020	819	646	555	3,840	1,695	1,438	707	88,596	37,175	36,264	15,157
栃木県大田原市	-	-	-	-	-	-	-	-	3,924	1,590	1,299	1,035
栃木県那須塩原市	-	-	-	-	-	-	-	-	41,444	15,157	15,049	11,238
栃木県那須郡 那須町	1,017	293	308	416	-	-	-	-	47,022	19,434	17,400	10,188
群馬県前橋市	-	-	-	-	-	-	-	-	41,024	13,264	14,239	13,521
群馬県高崎市	-	-	-	-	-	-	-	-	113,891	37,152	39,430	37,309
群馬県渋川市	-	-	-	-	-	-	-	-	62,352	24,670	22,523	15,159
群馬県吾妻郡 嬬恋村	-	-	-	-	-	-	-	-	44,333	18,586	18,587	7,160
群馬県吾妻郡 草津町	-	-	-	-	-	-	-	-	58,243	22,118	23,060	13,065
群馬県利根郡 片品村	-	-	-	-	-	-	-	-	-	-	-	-
群馬県利根郡 みなかみ町	2,545	942	1,024	579	2,058	856	778	424	36,959	15,636	14,069	7,254
埼玉県さいたま市	-	-	-	-	-	-	-	-	112,965	36,300	38,653	38,012
埼玉県熊谷市	-	-	-	-	-	-	-	-	43,251	14,118	14,306	14,827
埼玉県秩父市	-	-	-	-	-	-	-	-	14,549	5,051	4,990	4,508
千葉県千葉市	-	-	-	-	-	-	-	-	228,552	79,890	83,371	65,291
千葉県館山市	-	-	-	-	-	-	-	-	20,996	7,819	8,047	5,130
千葉県成田市	-	-	-	-	-	-	-	-	384,407	132,366	133,606	118,435
千葉県鴨川市	-	-	-	-	-	-	-	-	35,341	13,147	14,428	7,766
千葉県浦安市	-	-	-	-	-	-	-	-	410,155	159,885	166,004	84,266
千葉県南房総市	-	-	-	-	2,184	720	815	649	35,686	13,258	14,737	7,691
東京都千代田区	-	-	-	-	-	-	-	-	536,109	185,403	203,063	147,643
東京都中央区	-	-	-	-	-	-	-	-	402,053	133,432	142,549	126,072
東京都港区	-	-	-	-	-	-	-	-	1,097,002	379,810	408,733	308,459
東京都新宿区	-	-	-	-	-	-	-	-	530,341	190,615	198,172	141,554
東京都文京区	-	-	-	-	-	-	-	-	147,587	51,128	54,985	41,474
東京都台東区	-	-	-	-	-	-	-	-	250,021	85,070	89,577	75,374
東京都江東区	-	-	-	-	-	-	-	-	173,545	52,010	62,217	59,318

参考第11表 施設所在地(主な市区町村)、従業者数(3区分)、月(3区分)別利用客室数(続き)

施設所在地 (主な市区町村)	従業者数(3区分)、月(3区分)											
	利用客室数	0~4人 <sup>1)</sup>			利用客室数	5~9人 <sup>1)</sup>			利用客室数	10人以上		
		1月	2月	3月		1月	2月	3月		1月	2月	3月
東京都品川区	-	-	-	-	-	-	-	-	308,114	101,504	113,100	93,510
東京都大田区	-	-	-	-	-	-	-	-	234,256	76,958	81,039	76,259
東京都渋谷区	-	-	-	-	-	-	-	-	209,011	72,982	78,647	57,382
東京都豊島区	-	-	-	-	-	-	-	-	328,965	111,362	124,140	93,463
東京都江戸川区	-	-	-	-	-	-	-	-	75,520	23,924	26,196	25,400
東京都八王子市	-	-	-	-	-	-	-	-	77,524	24,054	29,708	23,762
東京都立川市	-	-	-	-	-	-	-	-	57,606	19,136	21,123	17,347
神奈川県横浜市	-	-	-	-	-	-	-	-	674,448	229,000	248,243	197,205
神奈川県川崎市	-	-	-	-	-	-	-	-	206,079	67,312	72,811	65,956
神奈川県相模原市	-	-	-	-	-	-	-	-	38,829	13,066	13,814	11,949
神奈川県鎌倉市	-	-	-	-	-	-	-	-	22,627	8,356	8,307	5,964
神奈川県藤沢市	-	-	-	-	-	-	-	-	44,428	15,081	15,944	13,403
神奈川県厚木市	-	-	-	-	-	-	-	-	63,880	21,017	22,100	20,763
神奈川県足柄下郡 箱根町	1,670	725	661	284	14,948	5,674	5,323	3,951	205,506	79,384	77,034	49,088
神奈川県足柄下郡 湯河原町	-	-	-	-	-	-	-	-	31,897	11,363	11,973	8,561
新潟県新潟市	-	-	-	-	-	-	-	-	306,360	89,395	96,559	120,406
新潟県長岡市	-	-	-	-	5,881	1,915	1,891	2,075	90,490	27,190	28,869	34,431
新潟県柏崎市	-	-	-	-	-	-	-	-	20,602	7,001	6,826	6,775
新潟県新発田市	-	-	-	-	-	-	-	-	26,918	8,975	9,602	8,341
新潟県十日町市	-	-	-	-	-	-	-	-	12,570	4,426	4,932	3,212
新潟県村上市	-	-	-	-	-	-	-	-	19,096	6,244	6,674	6,178
新潟県糸魚川市	1,378	558	575	245	-	-	-	-	15,092	5,035	5,217	4,840
新潟県妙高市	3,837	1,527	1,670	640	-	-	-	-	34,518	13,318	13,775	7,425
新潟県上越市	-	-	-	-	-	-	-	-	59,345	17,793	19,622	21,930
新潟県佐渡市	-	-	-	-	-	-	-	-	18,868	5,936	5,480	7,452
新潟県魚沼市	-	-	-	-	-	-	-	-	6,109	2,121	2,489	1,499
新潟県南魚沼市	3,576	1,590	1,485	501	-	-	-	-	50,015	22,211	20,080	7,724
新潟県南魚沼郡 湯沢町	4,958	2,051	2,229	678	-	-	-	-	103,439	44,181	43,830	15,428
富山県富山市	-	-	-	-	-	-	-	-	126,020	39,234	41,784	45,002
富山県水見市	-	-	-	-	-	-	-	-	12,161	3,950	4,774	3,437
富山県黒部市	-	-	-	-	-	-	-	-	14,031	4,113	5,174	4,744
富山県南砺市	-	-	-	-	-	-	-	-	4,696	1,603	1,685	1,408
石川県金沢市	-	-	-	-	-	-	-	-	351,636	113,376	120,094	118,166
石川県七尾市	-	-	-	-	-	-	-	-	58,384	17,880	18,590	21,914
石川県小松市	-	-	-	-	-	-	-	-	33,035	10,734	10,870	11,431
石川県加賀市	-	-	-	-	-	-	-	-	93,078	30,196	32,576	30,306
石川県白山市	-	-	-	-	-	-	-	-	15,010	4,793	5,151	5,066
福井県福井市	-	-	-	-	-	-	-	-	123,736	37,696	40,678	45,362
福井県あわら市	-	-	-	-	-	-	-	-	30,747	10,221	10,472	10,054
山梨県甲府市	-	-	-	-	-	-	-	-	89,016	28,588	29,579	30,849
山梨県富士吉田市	-	-	-	-	-	-	-	-	23,741	8,056	9,189	6,496
山梨県北杜市	643	241	222	180	-	-	-	-	21,149	8,573	7,712	4,864
山梨県笛吹市	-	-	-	-	-	-	-	-	57,952	20,639	20,738	16,575
山梨県南都留郡 山中湖村	134	18	49	67	-	-	-	-	8,327	2,854	3,320	2,153
山梨県南都留郡 富士河口湖町	204	78	78	48	-	-	-	-	48,742	18,576	18,811	11,355
長野県長野市	834	431	209	194	2,831	1,266	837	728	141,769	50,270	46,969	44,530
長野県松本市	5,108	1,998	1,602	1,508	4,915	1,855	1,760	1,300	117,241	38,751	41,024	37,466
長野県上田市	3,825	1,503	1,372	950	-	-	-	-	63,935	23,675	23,895	16,365
長野県飯田市	-	-	-	-	-	-	-	-	32,925	10,997	10,658	11,270
長野県諏訪市	-	-	-	-	-	-	-	-	44,531	15,032	14,783	14,716
長野県駒ヶ根市	-	-	-	-	-	-	-	-	9,969	2,976	3,527	3,466
長野県大町市	-	-	-	-	-	-	-	-	16,580	5,942	6,852	3,786
長野県茅野市	1,355	718	479	158	-	-	-	-	35,353	14,824	12,567	7,962
長野県佐久市	-	-	-	-	-	-	-	-	23,193	7,709	8,135	7,349
長野県千曲市	-	-	-	-	-	-	-	-	29,660	10,630	10,512	8,518
長野県安曇野市	-	-	-	-	-	-	-	-	14,185	4,838	4,893	4,454
長野県北佐久郡 軽井沢町	744	248	331	165	-	-	-	-	43,409	17,758	16,660	8,991
長野県下伊那郡 阿智村	-	-	-	-	-	-	-	-	18,328	5,038	6,498	6,792
長野県北安曇郡 白馬村	5,308	1,902	2,043	1,363	-	-	-	-	25,897	10,398	9,769	5,730
長野県下高井郡 山ノ内町	-	-	-	-	8,630	3,808	3,457	1,365	110,737	49,582	42,320	18,835
長野県下高井郡 野沢温泉村	2,673	1,247	1,090	336	-	-	-	-	-	-	-	-
岐阜県岐阜市	-	-	-	-	-	-	-	-	69,213	21,835	22,297	25,081
岐阜県高山市	756	311	248	197	2,626	1,188	912	526	113,519	36,976	42,586	33,957
岐阜県郡上市	-	-	-	-	-	-	-	-	18,088	7,002	6,770	4,316
岐阜県下呂市	-	-	-	-	-	-	-	-	69,470	21,324	22,846	25,300
静岡県静岡市	-	-	-	-	16,852	5,751	5,844	5,257	133,342	43,999	44,976	44,367
静岡県浜松市	-	-	-	-	-	-	-	-	218,347	70,045	73,178	75,124
静岡県沼津市	-	-	-	-	-	-	-	-	52,255	17,338	19,190	15,727



参考第11表 施設所在地(主な市区町村)、従業者数(3区分)、月(3区分)別利用客室数(続き)

施設所在地 (主な市区町村)	従業者数(3区分)、月(3区分)											
	利用客室数	0~4人 <sup>1)</sup>			利用客室数	5~9人 <sup>1)</sup>			利用客室数	10人以上		
		1月	2月	3月		1月	2月	3月		1月	2月	3月
静岡県熱海市	-	-	-	-	5,195	1,996	2,013	1,186	122,865	48,985	47,125	26,755
静岡県伊東市	1,229	528	457	244	5,138	2,088	1,967	1,083	112,045	42,244	43,094	26,707
静岡県焼津市	-	-	-	-	-	-	-	-	53,717	17,812	17,396	18,509
静岡県掛川市	-	-	-	-	-	-	-	-	38,657	10,654	13,739	14,264
静岡県御殿場市	-	-	-	-	-	-	-	-	47,965	16,389	15,892	15,684
静岡県下田市	-	-	-	-	-	-	-	-	38,952	14,128	16,470	8,354
静岡県伊豆市	-	-	-	-	-	-	-	-	35,280	13,239	14,247	7,794
静岡県伊豆の国市	-	-	-	-	-	-	-	-	29,340	11,269	10,530	7,541
静岡県賀茂郡 東伊豆町	-	-	-	-	-	-	-	-	44,393	16,507	17,867	10,019
愛知県名古屋市長	-	-	-	-	-	-	-	-	840,974	251,649	283,064	306,261
愛知県豊橋市	-	-	-	-	-	-	-	-	62,971	20,135	20,932	21,904
愛知県豊田市	-	-	-	-	-	-	-	-	69,815	20,874	22,632	26,309
愛知県蒲郡市	-	-	-	-	-	-	-	-	39,082	14,218	12,136	12,728
愛知県田原市	-	-	-	-	-	-	-	-	28,273	11,112	6,651	10,510
愛知県知多郡 南知多町	-	-	-	-	-	-	-	-	25,767	9,076	8,997	7,694
三重県津市	-	-	-	-	-	-	-	-	57,668	18,076	19,040	20,552
三重県四日市市	-	-	-	-	-	-	-	-	78,466	23,687	24,962	29,817
三重県伊勢市	-	-	-	-	-	-	-	-	33,450	11,937	10,396	11,117
三重県鈴鹿市	-	-	-	-	-	-	-	-	34,583	11,555	9,732	13,296
三重県鳥羽市	569	278	160	131	2,545	940	833	772	104,713	37,480	32,558	34,675
三重県志摩市	1,779	614	644	521	-	-	-	-	75,935	25,728	23,759	26,448
三重県三重郡 菟野町	-	-	-	-	-	-	-	-	16,293	5,285	5,022	5,986
滋賀県大津市	-	-	-	-	-	-	-	-	127,500	38,313	38,742	50,445
滋賀県彦根市	-	-	-	-	-	-	-	-	37,730	11,717	10,910	15,103
滋賀県長浜市	-	-	-	-	-	-	-	-	49,663	15,079	15,037	19,547
滋賀県高島市	-	-	-	-	-	-	-	-	5,786	1,823	1,631	2,332
京都府京都市	1,748	554	521	673	3,446	1,158	1,017	1,271	833,978	255,872	259,808	318,298
京都府福知山市	-	-	-	-	-	-	-	-	20,212	6,250	6,694	7,268
京都府宮津市	-	-	-	-	-	-	-	-	22,203	7,040	6,843	8,320
京都府京丹後市	-	-	-	-	2,505	961	844	700	11,889	11,926	12,992	12,992
大阪府大阪市	-	-	-	-	75,135	23,656	23,502	27,977	2,212,077	691,342	699,569	821,166
大阪府堺市	-	-	-	-	-	-	-	-	100,160	27,539	29,801	42,820
大阪府泉佐野市	-	-	-	-	-	-	-	-	136,912	43,750	45,545	47,617
兵庫県神戸市	-	-	-	-	-	-	-	-	460,090	143,628	145,607	170,855
兵庫県姫路市	-	-	-	-	-	-	-	-	114,430	35,751	35,796	42,883
兵庫県豊岡市	-	-	-	-	2,177	793	707	677	66,508	21,819	21,252	23,437
兵庫県赤穂市	-	-	-	-	-	-	-	-	29,702	8,925	9,777	11,000
兵庫県南あわじ市	-	-	-	-	-	-	-	-	23,941	8,338	7,221	8,382
兵庫県美方郡 香美町	1,359	437	612	310	-	-	-	-	5,257	1,953	1,854	1,450
奈良県奈良市	-	-	-	-	-	-	-	-	91,757	24,443	28,010	39,304
和歌山県和歌山市	-	-	-	-	-	-	-	-	78,090	25,422	25,160	27,508
和歌山県田辺市	-	-	-	-	-	-	-	-	27,246	8,442	8,767	10,037
和歌山県西牟婁郡 白浜町	-	-	-	-	-	-	-	-	96,132	29,456	31,327	35,349
鳥取県鳥取市	-	-	-	-	-	-	-	-	64,204	18,234	19,576	26,394
鳥取県米子市	-	-	-	-	-	-	-	-	67,972	21,338	21,192	25,442
鳥取県東伯郡 三朝町	-	-	-	-	-	-	-	-	29,075	8,819	9,407	10,849
島根県松江市	-	-	-	-	-	-	-	-	130,830	41,741	41,593	47,496
島根県浜田市	-	-	-	-	-	-	-	-	25,826	8,209	7,904	9,713
島根県出雲市	-	-	-	-	-	-	-	-	37,885	10,682	12,036	15,167
岡山県岡山市	-	-	-	-	-	-	-	-	260,581	80,124	80,523	99,934
岡山県倉敷市	-	-	-	-	-	-	-	-	105,291	31,658	32,083	41,550
岡山県真庭市	-	-	-	-	-	-	-	-	12,799	4,446	4,022	4,331
岡山県美作市	-	-	-	-	-	-	-	-	14,674	3,943	4,425	6,306
広島県広島市	-	-	-	-	-	-	-	-	449,376	136,235	144,923	168,218
広島県呉市	-	-	-	-	-	-	-	-	45,424	13,616	15,016	16,792
広島県三原市	-	-	-	-	-	-	-	-	27,686	9,228	8,565	9,893
広島県尾道市	-	-	-	-	-	-	-	-	22,170	7,050	6,800	8,320
広島県福山市	-	-	-	-	-	-	-	-	118,592	38,464	38,135	41,993
広島県廿日市市	-	-	-	-	-	-	-	-	26,518	8,706	8,324	9,488
山口県下関市	-	-	-	-	4,318	1,375	1,263	1,680	70,312	22,149	22,710	25,453
山口県山口市	-	-	-	-	-	-	-	-	90,532	27,484	29,389	33,659
山口県周南市	-	-	-	-	-	-	-	-	55,399	16,906	19,390	19,103
徳島県徳島市	-	-	-	-	-	-	-	-	91,259	29,514	29,387	32,358
香川県高松市	-	-	-	-	-	-	-	-	129,417	39,423	44,815	45,179
愛媛県松山市	-	-	-	-	-	-	-	-	214,586	67,182	70,670	76,734
愛媛県今治市	-	-	-	-	-	-	-	-	32,339	10,366	9,573	12,400
高知県高知市	-	-	-	-	-	-	-	-	180,886	53,948	60,917	66,021
福岡県北九州市	-	-	-	-	-	-	-	-	248,724	76,613	82,401	89,710

参考第11表 施設所在地(主な市区町村)、従業者数(3区分)、月(3区分)別利用客室数(続き)

施設所在地 (主な市区町村)	従業者数(3区分)、月(3区分)											
	利用客室数	0~4人 <sup>1)</sup>			利用客室数	5~9人 <sup>1)</sup>			利用客室数	10人以上		
		1月	2月	3月		1月	2月	3月		1月	2月	3月
福岡県福岡市	-	-	-	-	-	-	-	-	1,099,796	339,447	370,278	390,071
福岡県久留米市	-	-	-	-	-	-	-	-	60,340	19,322	18,964	22,054
福岡県朝倉市	-	-	-	-	-	-	-	-	26,111	8,417	8,738	8,956
佐賀県佐賀市	-	-	-	-	-	-	-	-	90,129	29,813	30,291	30,025
佐賀県唐津市	-	-	-	-	-	-	-	-	23,510	7,559	8,564	7,387
佐賀県武雄市	-	-	-	-	-	-	-	-	19,695	6,267	6,307	7,121
佐賀県嬉野市	-	-	-	-	-	-	-	-	39,191	13,356	12,813	13,022
長崎県長崎市	-	-	-	-	-	-	-	-	268,706	76,001	100,784	91,921
長崎県佐世保市	-	-	-	-	-	-	-	-	147,364	44,678	49,631	53,055
長崎県諫早市	-	-	-	-	-	-	-	-	27,917	8,249	9,071	10,597
長崎県雲仙市	-	-	-	-	-	-	-	-	38,719	11,339	12,988	14,392
熊本県熊本市	-	-	-	-	-	-	-	-	327,874	108,460	107,798	111,616
熊本県人吉市	-	-	-	-	-	-	-	-	20,440	6,088	6,938	7,414
熊本県山鹿市	-	-	-	-	-	-	-	-	12,937	4,209	4,174	4,554
熊本県上天草市	-	-	-	-	-	-	-	-	10,972	3,200	3,465	4,307
熊本県阿蘇市	-	-	-	-	-	-	-	-	29,099	9,319	8,544	11,236
熊本県天草市	1,505	240	550	715	-	-	-	-	17,639	5,588	5,590	6,461
熊本県阿蘇郡 南小国町	-	-	-	-	-	-	-	-	23,289	7,083	7,270	8,936
熊本県阿蘇郡 南阿蘇村	-	-	-	-	-	-	-	-	38,144	13,515	12,515	12,114
大分県大分市	-	-	-	-	-	-	-	-	191,510	58,466	66,467	66,577
大分県別府市	-	-	-	-	-	-	-	-	186,387	62,295	59,242	64,850
大分県日田市	-	-	-	-	-	-	-	-	24,077	7,637	7,305	9,135
大分県竹田市	-	-	-	-	-	-	-	-	9,442	2,221	2,498	4,723
大分県由布市	-	-	-	-	2,890	883	905	1,102	23,468	7,282	7,304	8,882
大分県玖珠郡 九重町	-	-	-	-	-	-	-	-	10,991	3,810	3,255	3,926
宮崎県宮崎市	-	-	-	-	-	-	-	-	218,568	64,635	82,799	71,134
宮崎県都城市	-	-	-	-	-	-	-	-	45,220	13,801	14,749	16,670
鹿児島県鹿児島市	-	-	-	-	-	-	-	-	298,000	94,752	97,589	105,659
鹿児島県指宿市	-	-	-	-	-	-	-	-	40,776	13,055	12,760	14,961
鹿児島県薩摩川内市	-	-	-	-	-	-	-	-	37,198	11,207	11,745	14,246
鹿児島県霧島市	-	-	-	-	-	-	-	-	88,167	32,586	26,365	29,216
鹿児島県熊毛郡 屋久島町	-	-	-	-	-	-	-	-	10,780	2,257	3,067	5,456
沖縄県那覇市	-	-	-	-	-	-	-	-	480,704	145,480	174,094	161,130
沖縄県石垣市	-	-	-	-	-	-	-	-	97,213	30,512	33,260	33,441
沖縄県名護市	-	-	-	-	-	-	-	-	95,877	30,553	35,510	29,814
沖縄県宮古島市	-	-	-	-	-	-	-	-	45,334	14,167	16,091	15,076
沖縄県国頭郡 恩納村	-	-	-	-	-	-	-	-	148,386	43,744	54,415	50,227

1)従業者数10人未満の施設については、標本調査を実施している。

参考第12表 施設所在地(主な市区町村)、従業者数(3区分)、月(3区分)別客室稼働率

施設所在地 (主な市区町村)	従業者数(3区分)、月(3区分)											
	客室稼働率	0~4人 <sup>1)</sup>			客室稼働率	5~9人 <sup>1)</sup>			客室稼働率	10人以上		
		1月	2月	3月		1月	2月	3月		1月	2月	3月
北海道札幌市	-	-	-	-	-	-	-	-	58.5	55.4	71.2	50.1
北海道小樽市	-	-	-	-	-	-	-	-	49.6	47.3	60.3	42.2
北海道旭川市	-	-	-	-	-	-	-	-	56.8	53.0	72.0	47.0
北海道釧路市	-	-	-	-	-	-	-	-	49.9	48.9	57.6	44.0
北海道帯広市	-	-	-	-	-	-	-	-	56.4	53.1	63.5	53.4
北海道北見市	-	-	-	-	-	-	-	-	44.8	39.8	56.0	39.8
北海道網走市	-	-	-	-	-	-	-	-	45.2	36.3	66.2	35.1
北海道苫小牧市	-	-	-	-	-	-	-	-	40.8	38.0	43.7	41.1
北海道稚内市	-	-	-	-	-	-	-	-	32.8	28.9	36.1	33.6
北海道千歳市	-	-	-	-	-	-	-	-	57.7	54.5	64.4	54.9
北海道登別市	-	-	-	-	-	-	-	-	61.5	69.0	67.2	48.8
青森県青森市	-	-	-	-	-	-	-	-	44.2	49.7	49.6	33.8
青森県弘前市	-	-	-	-	-	-	-	-	42.6	47.3	50.4	30.9
青森県八戸市	-	-	-	-	-	-	-	-	44.9	50.4	50.1	34.8
青森県十和田市	-	-	-	-	-	-	-	-	19.3	18.4	28.7	11.8
青森県むつ市	-	-	-	-	-	-	-	-	70.3	56.6	85.3	70.4
岩手県盛岡市	-	-	-	-	-	-	-	-	49.3	48.5	53.8	46.1
岩手県花巻市	-	-	-	-	-	-	-	-	47.0	54.0	61.5	26.9
岩手県北上市	-	-	-	-	-	-	-	-	45.5	39.2	49.9	48.0
宮城県仙台市	-	-	-	-	-	-	-	-	55.7	56.1	65.8	46.2
秋田県秋田市	-	-	-	-	-	-	-	-	51.7	54.2	56.4	44.9
秋田県横手市	-	-	-	-	-	-	-	-	44.9	41.8	55.0	39.0
秋田県男鹿市	-	-	-	-	-	-	-	-	17.5	17.7	22.4	12.9
秋田県湯沢市	-	-	-	-	-	-	-	-	38.3	37.9	45.3	32.3
秋田県鹿角市	-	-	-	-	-	-	-	-	33.4	38.1	49.9	13.7
秋田県仙北市	-	-	-	-	-	-	-	-	29.7	36.2	37.0	16.5
山形県山形市	-	-	-	-	-	-	-	-	53.3	48.2	62.9	49.8
山形県米沢市	-	-	-	-	-	-	-	-	49.7	44.4	54.1	50.9
山形県鶴岡市	-	-	-	-	7.7	9.5	8.9	4.8	39.2	37.7	42.2	37.9
山形県酒田市	-	-	-	-	-	-	-	-	40.6	35.8	46.5	40.0
山形県天童市	-	-	-	-	-	-	-	-	51.8	44.4	57.8	53.8
福島県福島市	-	-	-	-	-	-	-	-	46.5	46.0	54.2	40.0
福島県会津若松市	-	-	-	-	-	-	-	-	43.8	39.3	45.7	46.5
福島県郡山市	-	-	-	-	-	-	-	-	57.3	56.1	64.8	51.7
福島県いわき市	-	-	-	-	-	-	-	-	40.7	50.0	55.7	18.0
福島県耶麻郡 猪苗代町	-	-	-	-	-	-	-	-	45.3	64.5	52.9	19.4
茨城県水戸市	-	-	-	-	-	-	-	-	53.6	56.7	61.0	43.8
茨城県つくば市	-	-	-	-	-	-	-	-	42.8	41.4	44.5	42.6
茨城県神栖市	-	-	-	-	-	-	-	-	41.3	40.1	49.2	35.3
茨城県東茨城郡 大洗町	-	-	-	-	-	-	-	-	45.0	55.9	59.3	21.3
栃木県宇都宮市	-	-	-	-	-	-	-	-	59.5	53.2	62.9	62.7
栃木県日光市	14.1	16.6	14.5	11.3	13.0	16.6	15.6	6.9	31.2	38.0	41.1	15.5
栃木県大田原市	-	-	-	-	-	-	-	-	16.2	19.1	17.2	12.4
栃木県那須塩原市	-	-	-	-	-	-	-	-	43.8	46.5	51.1	34.5
栃木県那須郡 那須町	11.0	9.2	10.7	13.0	-	-	-	-	26.6	31.9	31.6	16.7
群馬県前橋市	-	-	-	-	-	-	-	-	43.2	40.5	48.2	41.3
群馬県高崎市	-	-	-	-	-	-	-	-	53.3	50.5	59.3	50.7
群馬県渋川市	-	-	-	-	-	-	-	-	44.2	50.8	51.3	31.2
群馬県吾妻郡 嬬恋村	-	-	-	-	-	-	-	-	24.9	30.2	33.5	11.7
群馬県吾妻郡 草津町	-	-	-	-	-	-	-	-	60.8	67.0	77.3	39.6
群馬県利根郡 片品村	28.0	30.1	36.2	18.5	-	-	-	-	-	-	-	-
群馬県利根郡 みなかみ町	-	-	-	-	19.1	23.0	23.2	11.4	40.4	49.6	49.5	23.0
埼玉県さいたま市	-	-	-	-	-	-	-	-	70.7	65.9	77.7	69.0
埼玉県熊谷市	-	-	-	-	-	-	-	-	49.6	47.0	52.7	49.4
埼玉県秩父市	-	-	-	-	-	-	-	-	28.8	29.0	31.8	25.9
千葉県千葉市	-	-	-	-	-	-	-	-	59.4	60.3	69.6	49.3
千葉県館山市	-	-	-	-	-	-	-	-	56.2	60.8	69.3	39.9
千葉県成田市	-	-	-	-	-	-	-	-	63.2	63.2	70.6	56.5
千葉県鴨川市	-	-	-	-	-	-	-	-	47.1	50.9	61.9	30.1
千葉県浦安市	-	-	-	-	-	-	-	-	59.0	66.8	76.7	35.2
千葉県南房総市	-	-	-	-	20.6	19.7	24.7	17.7	54.2	58.5	72.0	33.9
東京都千代田区	-	-	-	-	-	-	-	-	66.1	66.3	80.4	52.8
東京都中央区	-	-	-	-	-	-	-	-	76.2	73.4	86.8	69.3
東京都港区	-	-	-	-	-	-	-	-	69.4	69.8	83.1	56.6
東京都新宿区	-	-	-	-	-	-	-	-	72.5	75.7	87.1	56.2
東京都文京区	-	-	-	-	-	-	-	-	66.4	66.7	79.5	54.1
東京都台東区	-	-	-	-	-	-	-	-	66.4	65.6	76.5	58.2
東京都江東区	-	-	-	-	-	-	-	-	66.0	57.4	76.0	65.5

参考第12表 施設所在地(主な市区町村)、従業者数(3区分)、月(3区分)別客室稼働率(続き)

施設所在地 (主な市区町村)	従業者数(3区分)、月(3区分)											
	客室稼働率	0~4人 <sup>1)</sup>			客室稼働率	5~9人 <sup>1)</sup>			客室稼働率	10人以上		
		1月	2月	3月		1月	2月	3月		1月	2月	3月
東京都品川区	-	-	-	-	-	-	-	-	72.6	69.4	85.6	63.9
東京都大田区	-	-	-	-	-	-	-	-	76.9	73.4	85.6	72.7
東京都渋谷区	-	-	-	-	-	-	-	-	72.8	73.8	88.1	58.0
東京都豊島区	-	-	-	-	-	-	-	-	68.4	67.2	83.0	56.4
東京都江戸川区	-	-	-	-	-	-	-	-	58.6	53.9	65.3	57.2
東京都八王子市	-	-	-	-	-	-	-	-	62.2	56.0	76.6	55.3
東京都立川市	-	-	-	-	-	-	-	-	68.2	65.8	80.4	59.7
神奈川県横浜市	-	-	-	-	-	-	-	-	64.8	63.8	76.6	55.0
神奈川県川崎市	-	-	-	-	-	-	-	-	72.2	68.5	82.0	67.1
神奈川県相模原市	-	-	-	-	-	-	-	-	50.3	49.2	57.6	45.0
神奈川県鎌倉市	-	-	-	-	-	-	-	-	61.8	66.2	72.9	47.3
神奈川県藤沢市	-	-	-	-	-	-	-	-	65.4	64.4	75.4	57.3
神奈川県厚木市	-	-	-	-	-	-	-	-	63.3	60.5	70.4	59.7
神奈川県足柄下郡 箱根町	13.8	17.5	17.6	6.8	42.2	46.5	48.3	32.3	50.1	56.2	60.4	34.8
神奈川県足柄下郡 湯河原町	-	-	-	-	-	-	-	-	57.8	59.8	69.8	45.1
新潟県新潟市	-	-	-	-	-	-	-	-	55.6	47.1	56.3	63.4
新潟県長岡市	-	-	-	-	31.1	29.4	32.2	31.9	49.2	43.0	50.5	54.4
新潟県柏崎市	-	-	-	-	-	-	-	-	42.1	41.5	44.8	40.2
新潟県新発田市	-	-	-	-	-	-	-	-	44.3	42.9	50.8	39.9
新潟県十日町市	-	-	-	-	-	-	-	-	40.0	40.9	50.5	29.7
新潟県村上市	-	-	-	-	-	-	-	-	39.7	37.7	44.6	37.3
新潟県糸魚川市	26.4	31.0	35.4	13.6	-	-	-	-	39.3	38.0	43.6	36.6
新潟県妙高市	27.2	31.4	38.0	13.1	-	-	-	-	35.4	39.7	45.5	22.1
新潟県上越市	-	-	-	-	-	-	-	-	49.2	42.9	52.3	52.8
新潟県佐渡市	-	-	-	-	-	-	-	-	21.0	19.1	19.6	24.0
新潟県魚沼市	-	-	-	-	-	-	-	-	25.9	26.1	33.9	18.5
新潟県南魚沼市	17.7	22.8	23.6	7.2	-	-	-	-	42.1	54.3	54.4	18.9
新潟県南魚沼郡 湯沢町	16.8	20.2	24.3	6.7	-	-	-	-	41.3	51.3	56.3	17.9
富山県富山市	-	-	-	-	-	-	-	-	42.4	38.3	45.2	43.9
富山県水見市	-	-	-	-	-	-	-	-	38.3	36.1	48.3	31.4
富山県黒部市	-	-	-	-	-	-	-	-	25.0	21.3	29.7	24.6
富山県南砺市	-	-	-	-	-	-	-	-	29.0	28.7	33.4	25.2
石川県金沢市	-	-	-	-	-	-	-	-	54.8	51.3	60.1	53.4
石川県七尾市	-	-	-	-	-	-	-	-	53.3	47.4	54.6	58.1
石川県小松市	-	-	-	-	-	-	-	-	58.8	55.5	62.2	59.1
石川県加賀市	-	-	-	-	-	-	-	-	50.3	47.4	56.6	47.5
石川県白山市	-	-	-	-	-	-	-	-	35.9	33.3	39.6	35.1
福井県福井市	-	-	-	-	-	-	-	-	57.0	50.4	60.2	60.6
福井県あわら市	-	-	-	-	-	-	-	-	43.7	42.2	47.9	41.5
山梨県甲府市	-	-	-	-	-	-	-	-	61.3	57.2	65.5	61.7
山梨県富士吉田市	-	-	-	-	-	-	-	-	36.5	36.0	45.5	29.0
山梨県北杜市	7.9	8.6	8.8	6.5	-	-	-	-	25.9	30.5	30.4	17.3
山梨県笛吹市	-	-	-	-	-	-	-	-	43.2	44.6	49.6	35.8
山梨県南都留郡 山中湖村	1.1	0.4	1.3	1.6	-	-	-	-	19.1	19.0	24.5	14.3
山梨県南都留郡 富士河口湖町	2.0	2.2	2.5	1.4	-	-	-	-	38.4	42.5	47.7	26.0
長野県長野市	7.9	11.8	6.3	5.3	25.4	32.9	24.1	18.9	52.5	54.0	55.9	47.8
長野県松本市	26.9	30.5	27.1	23.1	35.0	38.4	40.3	26.9	44.5	42.7	50.0	41.2
長野県上田市	26.9	30.7	31.0	19.4	-	-	-	-	45.1	48.5	54.2	33.5
長野県飯田市	-	-	-	-	-	-	-	-	50.0	48.5	52.1	49.7
長野県諏訪市	-	-	-	-	-	-	-	-	41.4	40.6	44.2	39.7
長野県駒ヶ根市	-	-	-	-	-	-	-	-	28.8	24.9	32.7	29.0
長野県大町市	-	-	-	-	-	-	-	-	28.1	29.3	37.4	18.6
長野県茅野市	-	-	-	-	-	-	-	-	26.8	32.7	30.7	17.6
長野県佐久市	9.4	14.5	10.7	3.2	-	-	-	-	33.9	32.7	38.2	31.2
長野県千曲市	-	-	-	-	-	-	-	-	46.1	48.0	52.5	38.4
長野県安曇野市	-	-	-	-	-	-	-	-	27.3	27.0	30.2	24.9
長野県北佐久郡 軽井沢町	5.9	5.8	8.5	3.8	-	-	-	-	28.2	33.4	34.7	16.9
長野県下伊那郡 阿智村	-	-	-	-	-	-	-	-	47.6	38.0	54.2	51.2
長野県北安曇郡 白馬村	14.4	15.0	17.8	10.7	-	-	-	-	43.2	50.4	52.4	27.8
長野県下高井郡 山ノ内町	-	-	-	-	32.2	41.2	41.4	14.8	41.7	54.2	51.2	20.6
長野県下高井郡 野沢温泉村	23.0	31.2	30.2	8.4	-	-	-	-	-	-	-	-
岐阜県岐阜市	-	-	-	-	-	-	-	-	47.8	43.8	49.5	50.3
岐阜県高山市	10.4	12.4	10.9	7.8	20.1	26.4	22.5	11.7	42.0	39.7	50.7	36.5
岐阜県郡上市	-	-	-	-	-	-	-	-	52.1	58.5	62.6	36.1
岐阜県下呂市	-	-	-	-	-	-	-	-	47.9	42.7	50.6	50.6
静岡県静岡市	-	-	-	-	44.0	43.5	49.0	39.8	60.7	58.1	65.8	58.6
静岡県浜松市	-	-	-	-	-	-	-	-	49.4	46.0	53.2	49.3
静岡県沼津市	-	-	-	-	-	-	-	-	48.8	47.0	57.6	42.7

参考第12表 施設所在地(主な市区町村)、従業者数(3区分)、月(3区分)別客室稼働率(続き)

施設所在地 (主な市区町村)	従業者数(3区分)、月(3区分)												
	0~4人 <sup>1)</sup>			5~9人 <sup>1)</sup>			10人以上			客室稼働率	1月	2月	3月
	客室稼働率	1月	2月	3月	客室稼働率	1月	2月	3月					
静岡県熱海市	-	-	-	-	39.8	44.4	49.6	26.4	50.5	58.4	62.2	31.9	
静岡県伊東市	12.5	15.6	15.0	7.2	37.6	44.3	46.2	23.0	51.0	55.8	63.1	35.3	
静岡県焼津市	-	-	-	-	-	-	-	-	63.5	61.1	66.1	63.5	
静岡県掛川市	-	-	-	-	-	-	-	-	52.4	42.0	59.9	56.2	
静岡県御殿場市	-	-	-	-	-	-	-	-	42.4	42.1	45.2	40.2	
静岡県下田市	-	-	-	-	-	-	-	-	41.5	43.7	56.4	25.8	
静岡県伊豆市	-	-	-	-	-	-	-	-	40.3	43.9	52.3	25.8	
静岡県伊豆の国市	-	-	-	-	-	-	-	-	52.2	58.3	60.3	39.0	
静岡県賀茂郡 東伊豆町	-	-	-	-	-	-	-	-	54.6	58.9	70.6	35.8	
愛知県名古屋市中区	-	-	-	-	-	-	-	-	61.8	53.7	66.8	65.3	
愛知県豊橋市	-	-	-	-	-	-	-	-	50.3	46.7	53.7	50.8	
愛知県豊田市	-	-	-	-	-	-	-	-	41.7	36.2	43.5	45.7	
愛知県蒲郡市	-	-	-	-	-	-	-	-	54.1	57.2	54.0	51.2	
愛知県田原市	-	-	-	-	-	-	-	-	45.5	51.9	34.4	49.1	
愛知県知多郡 南知多町	-	-	-	-	-	-	-	-	51.6	52.8	57.9	44.7	
三重県津市	-	-	-	-	-	-	-	-	47.8	43.5	50.7	49.4	
三重県四日市市	-	-	-	-	-	-	-	-	71.9	63.0	73.5	79.3	
三重県伊勢市	-	-	-	-	-	-	-	-	44.6	46.2	44.5	43.0	
三重県鈴鹿市	-	-	-	-	-	-	-	-	33.3	32.3	30.1	37.2	
三重県鳥羽市	8.3	11.8	7.5	5.6	25.2	27.1	26.6	22.2	52.3	54.4	52.3	50.3	
三重県志摩市	13.8	13.9	16.1	11.8	-	-	-	-	43.7	43.0	43.9	44.2	
三重県三重郡 菟野町	-	-	-	-	-	-	-	-	61.2	57.6	60.6	65.2	
滋賀県大津市	-	-	-	-	-	-	-	-	54.2	47.2	52.9	62.2	
滋賀県彦根市	-	-	-	-	-	-	-	-	47.8	43.1	44.4	55.6	
滋賀県長浜市	-	-	-	-	-	-	-	-	48.1	42.4	46.8	54.9	
滋賀県高島市	-	-	-	-	-	-	-	-	21.9	20.0	19.8	25.6	
京都府京都市	21.3	19.6	20.4	23.9	28.2	27.5	26.7	30.1	66.3	59.1	66.4	73.5	
京都府福知山市	-	-	-	-	-	-	-	-	49.5	44.4	52.7	51.6	
京都府宮津市	-	-	-	-	-	-	-	-	43.4	40.0	43.0	47.3	
京都府京丹後市	-	-	-	-	27.8	31.0	30.1	22.6	45.8	42.9	47.7	46.9	
大阪府大阪市	-	-	-	-	58.8	53.8	59.2	63.6	71.3	64.7	72.4	76.8	
大阪府堺市	-	-	-	-	-	-	-	-	55.6	44.4	53.1	69.0	
大阪府泉佐野市	-	-	-	-	-	-	-	-	69.2	64.2	74.0	69.9	
兵庫県神戸市	-	-	-	-	-	-	-	-	62.5	56.6	63.6	67.4	
兵庫県姫路市	-	-	-	-	-	-	-	-	64.2	58.2	64.5	69.8	
兵庫県豊岡市	-	-	-	-	19.5	20.6	20.4	17.6	58.7	55.9	60.3	60.1	
兵庫県赤穂市	-	-	-	-	-	-	-	-	54.0	47.1	57.1	58.1	
兵庫県南あわじ市	-	-	-	-	-	-	-	-	44.3	44.8	43.0	45.1	
兵庫県美方郡 香美町	27.0	25.2	39.0	17.9	-	-	-	-	30.3	32.6	34.3	24.2	
奈良県奈良市	-	-	-	-	-	-	-	-	45.4	35.1	44.5	56.4	
和歌山県和歌山市	-	-	-	-	-	-	-	-	59.3	56.0	61.4	60.6	
和歌山県田辺市	-	-	-	-	-	-	-	-	40.9	36.8	42.3	43.8	
和歌山県西牟婁郡 白浜町	-	-	-	-	-	-	-	-	48.4	43.1	50.7	51.7	
鳥取県鳥取市	-	-	-	-	-	-	-	-	51.5	42.5	50.5	61.5	
鳥取県米子市	-	-	-	-	-	-	-	-	53.6	48.9	53.7	58.2	
鳥取県東伯郡 三朝町	-	-	-	-	-	-	-	-	63.3	55.8	65.9	68.6	
島根県松江市	-	-	-	-	-	-	-	-	63.0	58.3	64.4	66.4	
島根県浜田市	-	-	-	-	-	-	-	-	50.7	46.8	49.9	55.4	
島根県出雲市	-	-	-	-	-	-	-	-	52.0	42.6	53.1	60.5	
岡山県岡山市	-	-	-	-	-	-	-	-	55.9	49.9	55.5	62.3	
岡山県倉敷市	-	-	-	-	-	-	-	-	53.5	46.7	52.4	61.3	
岡山県真庭市	-	-	-	-	-	-	-	-	34.0	34.3	34.4	33.4	
岡山県美作市	-	-	-	-	-	-	-	-	38.5	30.1	37.4	48.1	
広島県広島市	-	-	-	-	-	-	-	-	60.9	53.6	63.2	66.2	
広島県呉市	-	-	-	-	-	-	-	-	56.6	49.3	60.2	60.8	
広島県三原市	-	-	-	-	-	-	-	-	53.8	52.0	53.5	55.8	
広島県尾道市	-	-	-	-	-	-	-	-	53.0	48.9	52.2	57.7	
広島県福山市	-	-	-	-	-	-	-	-	59.2	55.8	61.2	60.9	
広島県廿日市市	-	-	-	-	-	-	-	-	45.6	43.5	46.0	47.4	
山口県下関市	-	-	-	-	28.7	26.6	27.0	32.5	51.8	47.3	53.7	54.4	
山口県山口市	-	-	-	-	-	-	-	-	51.2	45.2	53.5	55.3	
山口県周南市	-	-	-	-	-	-	-	-	61.5	54.5	69.2	61.6	
徳島県徳島市	-	-	-	-	-	-	-	-	57.8	54.3	59.8	59.5	
香川県高松市	-	-	-	-	-	-	-	-	58.9	52.1	65.5	59.7	
愛媛県松山市	-	-	-	-	-	-	-	-	61.0	55.5	64.6	63.4	
愛媛県今治市	-	-	-	-	-	-	-	-	49.6	46.2	47.2	55.2	
高知県高知市	-	-	-	-	-	-	-	-	54.7	47.4	59.2	58.0	
福岡県北九州市	-	-	-	-	-	-	-	-	52.1	46.6	55.5	54.6	

参考第12表 施設所在地(主な市区町村)、従業者数(3区分)、月(3区分)別客室稼働率(続き)

施設所在地 (主な市区町村)	従業者数(3区分)、月(3区分)											
	客室稼働率	0~4人 <sup>1)</sup>			客室稼働率	5~9人 <sup>1)</sup>			客室稼働率	10人以上		
		1月	2月	3月		1月	2月	3月		1月	2月	3月
福岡県福岡市	-	-	-	-	-	-	-	-	70.8	63.5	76.6	72.9
福岡県久留米市	-	-	-	-	-	-	-	-	49.4	45.9	49.9	52.4
福岡県朝倉市	-	-	-	-	-	-	-	-	44.5	41.6	47.9	44.3
佐賀県佐賀市	-	-	-	-	-	-	-	-	54.1	51.9	58.4	52.3
佐賀県唐津市	-	-	-	-	-	-	-	-	47.8	44.7	56.0	43.6
佐賀県武雄市	-	-	-	-	-	-	-	-	49.5	45.7	51.0	52.0
佐賀県嬉野市	-	-	-	-	-	-	-	-	55.1	54.5	57.9	53.1
長崎県長崎市	-	-	-	-	-	-	-	-	60.8	49.9	73.3	60.4
長崎県佐世保市	-	-	-	-	-	-	-	-	48.2	42.4	52.2	50.4
長崎県諫早市	-	-	-	-	-	-	-	-	50.1	43.0	52.3	55.2
長崎県雲仙市	-	-	-	-	-	-	-	-	38.7	32.9	41.7	41.7
熊本県熊本市	-	-	-	-	-	-	-	-	58.1	55.8	61.4	57.5
熊本県人吉市	-	-	-	-	-	-	-	-	50.9	44.0	55.6	53.6
熊本県山鹿市	-	-	-	-	-	-	-	-	40.7	38.5	42.2	41.6
熊本県上天草市	-	-	-	-	-	-	-	-	39.3	33.3	39.9	44.8
熊本県阿蘇市	-	-	-	-	-	-	-	-	34.5	32.1	32.6	38.7
熊本県天草市	28.3	13.1	33.3	39.1	-	-	-	-	48.4	44.5	49.3	51.5
熊本県阿蘇郡 南小国町	-	-	-	-	-	-	-	-	56.3	49.7	56.4	62.7
熊本県阿蘇郡 南阿蘇村	-	-	-	-	-	-	-	-	58.8	60.5	62.0	54.2
大分県大分市	-	-	-	-	-	-	-	-	60.7	53.8	67.7	61.3
大分県別府市	-	-	-	-	-	-	-	-	57.1	55.4	58.4	57.7
大分県日田市	-	-	-	-	-	-	-	-	49.7	45.8	48.5	54.8
大分県竹田市	-	-	-	-	-	-	-	-	32.4	22.1	27.5	47.0
大分県由布市	-	-	-	-	34.9	31.0	35.1	38.6	47.4	42.7	47.4	52.1
大分県玖珠郡 九重町	-	-	-	-	-	-	-	-	32.6	32.8	31.0	33.8
宮崎県宮崎市	-	-	-	-	-	-	-	-	60.6	52.0	73.8	57.3
宮崎県都城市	-	-	-	-	-	-	-	-	57.1	50.6	59.9	61.1
鹿児島県鹿児島市	-	-	-	-	-	-	-	-	58.5	54.0	61.6	60.2
鹿児島県指宿市	-	-	-	-	-	-	-	-	52.6	48.9	52.9	56.0
鹿児島県薩摩川内市	-	-	-	-	-	-	-	-	44.4	38.8	45.1	49.4
鹿児島県霧島市	-	-	-	-	-	-	-	-	39.1	42.0	37.6	37.7
鹿児島県熊毛郡 屋久島町	-	-	-	-	-	-	-	-	29.1	17.7	26.7	42.8
沖縄県那覇市	-	-	-	-	-	-	-	-	65.4	57.5	76.1	63.7
沖縄県石垣市	-	-	-	-	-	-	-	-	60.0	54.7	66.0	60.0
沖縄県名護市	-	-	-	-	-	-	-	-	60.8	56.3	72.4	54.9
沖縄県宮古島市	-	-	-	-	-	-	-	-	47.6	43.2	54.3	45.9
沖縄県国頭郡 恩納村	-	-	-	-	-	-	-	-	60.4	51.7	71.2	59.4

1) 従業者数10人未満の施設については、標本調査を実施している。

参考第13表 施設所在地(47区分及び運輸局等)、従業者数(3区分)、宿泊目的割合(2区分)別施設数  
並びに施設所在地(47区分及び運輸局等)、宿泊施設タイプ(5区分)別施設数(従業者数10人以上の施設)

施設所在地(47区分 及び運輸局等)	総数 1)	従業者数(3区分)、宿泊目的割合(2区分)											宿泊施設タイプ(5区分)					
		10~29人		30~99人		100人以上		旅館	リゾート ホテル	ビジネス ホテル	シティ ホテル	会社・団体の 宿泊所						
		観光目的の 宿泊者が 50%以上	観光目的の 宿泊者が 50%未満	1)	観光目的の 宿泊者が 50%以上	観光目的の 宿泊者が 50%未満	1)						観光目的の 宿泊者が 50%以上	観光目的の 宿泊者が 50%未満				
施設所在地 計	12,377	7,300	5,010	7,572	4,190	3,330	3,718	2,390	1,310	1,087	710	370	5,020	1,390	3,990	960	420	
北海道	650	360	280	349	160	180	223	140	90	78	70	10	210	90	230	100	10	
青森県	182	80	100	120	50	70	46	20	20	16	10	10	80	10	70	10	0	
岩手県	190	100	80	111	50	60	63	40	20	16	10	0	100	20	40	20	-	
宮城県	236	120	120	146	60	90	65	40	30	25	20	0	80	20	110	20	0	
秋田県	187	110	80	115	60	50	64	40	20	8	0	0	100	10	50	10	0	
山形県	282	200	80	197	140	50	74	50	30	11	10	10	150	20	60	10	10	
福島県	398	290	110	266	190	80	106	80	30	26	20	10	220	50	90	10	0	
茨城県	188	70	120	123	40	90	53	30	30	12	10	10	60	10	100	10	10	
栃木県	332	230	100	205	140	60	106	80	30	21	20	10	130	70	90	10	20	
群馬県	255	170	90	157	90	70	79	70	10	19	20	0	150	20	70	10	0	
埼玉県	153	50	110	94	20	70	51	20	30	8	0	10	30	10	90	10	0	
千葉県	330	190	140	184	100	80	92	60	40	54	40	20	90	70	110	30	20	
東京都	653	110	540	396	60	330	165	20	140	92	30	70	50	10	420	110	20	
神奈川県	430	270	150	264	170	90	120	80	40	46	30	20	150	50	120	40	60	
新潟県	408	270	130	268	170	90	114	80	30	26	20	10	250	40	90	10	10	
富山県	152	110	40	94	70	30	50	40	10	8	0	0	90	10	30	10	0	
石川県	210	150	60	101	60	40	84	60	20	25	20	0	110	10	60	10	10	
福井県	132	90	40	79	50	30	47	30	10	6	10	0	80	10	30	10	0	
山梨県	214	160	50	131	90	40	69	60	10	14	10	0	100	40	40	0	0	
長野県	643	510	130	443	340	100	181	150	30	19	10	0	330	120	110	20	40	
岐阜県	222	170	60	140	100	40	68	50	10	14	10	0	120	30	50	10	0	
静岡県	669	470	200	395	260	140	220	170	50	54	40	10	300	110	150	20	60	
愛知県	409	160	240	262	100	160	112	50	60	35	10	20	130	20	180	50	10	
三重県	284	190	90	175	100	70	91	70	20	18	20	0	120	50	80	10	10	
滋賀県	159	90	60	104	60	40	36	20	10	19	10	0	40	20	60	10	10	
京都府	392	320	70	254	200	50	105	90	20	33	30	0	200	10	80	40	10	
大阪府	284	80	200	142	40	100	93	30	60	49	10	30	30	10	190	50	0	
兵庫県	382	250	130	216	130	80	115	80	30	51	40	10	160	50	90	30	20	
奈良県	107	100	0	74	70	0	27	20	0	6	10	-	70	10	10	10	0	
和歌山県	154	130	30	91	70	20	47	40	10	16	10	0	80	20	20	0	10	
鳥取県	110	80	30	56	40	20	46	40	10	8	10	0	80	0	20	0	0	
島根県	144	70	70	98	40	50	40	30	10	6	10	-	70	10	50	10	0	
岡山県	185	90	100	107	40	60	66	40	30	12	0	10	60	20	70	20	0	
広島県	290	130	160	199	80	110	70	40	30	21	10	10	90	30	110	20	10	
山口県	179	100	80	103	50	50	59	40	20	17	10	10	80	10	70	10	0	
徳島県	74	40	40	44	20	20	26	10	10	4	0	0	30	10	30	10	0	
香川県	97	60	40	51	30	20	34	20	20	12	10	0	40	10	20	10	0	
愛媛県	122	60	60	73	30	40	35	20	20	14	10	0	40	10	50	10	0	
高知県	108	60	50	72	40	40	29	20	10	7	0	0	40	20	40	10	-	
福岡県	322	110	210	186	60	120	102	40	60	34	10	20	80	10	160	40	10	
佐賀県	119	80	40	81	50	30	30	20	10	8	10	0	70	10	30	10	0	
長崎県	213	120	90	115	50	70	74	50	20	24	20	0	80	30	70	20	10	
熊本県	315	210	110	212	140	70	86	50	30	17	10	10	170	20	90	10	0	
大分県	231	160	70	152	100	50	71	60	20	8	10	0	140	20	60	0	10	
宮崎県	111	40	60	67	30	40	36	10	20	8	0	0	40	10	50	0	-	
鹿児島県	238	120	110	140	60	80	81	50	30	17	10	10	90	40	80	20	10	
沖縄県	232	170	60	120	70	50	67	60	10	45	50	-	10	100	70	50	0	
運輸局等(再掲) 2)																		
北海道運輸局	650	360	280	349	160	180	223	140	90	78	70	10	210	90	230	100	10	
東北運輸局	1,475	890	580	955	550	400	418	270	150	102	70	30	730	140	410	90	20	
関東運輸局	2,555	1,260	1,280	1,554	710	830	735	410	330	266	140	120	760	290	1,030	230	130	
北陸信越運輸局	1,413	1,040	370	906	650	260	429	340	90	78	60	20	770	190	290	50	50	
中部運輸局	1,716	1,070	630	1,051	610	430	538	370	160	127	90	40	760	220	490	100	90	
近畿運輸局	1,478	980	500	881	570	300	423	280	140	174	120	50	580	120	450	150	60	
中国運輸局	908	460	440	563	250	300	281	170	100	64	30	30	370	60	330	60	20	
四国運輸局	401	210	190	240	120	120	124	70	50	37	20	20	150	40	140	30	10	
九州運輸局	1,549	850	690	953	490	450	480	290	190	116	70	40	670	140	530	110	30	
沖縄総合事務局	232	170	60	120	70	50	67	60	10	45	50	-	10	100	70	50	0	

1)宿泊目的割合不詳を含む。

2)長野県は北陸信越運輸局、福井県は中部運輸局に含まれる。

参考第14表 月(3区分)、施設所在地(47区分及び運輸局等)、従業者数(3区分)、宿泊目的割合(2区分)別延べ宿泊者数  
並びに月(3区分)、施設所在地(47区分及び運輸局等)、宿泊目的割合(2区分)別外国人延べ宿泊者数(従業者数10人以上の施設)

施設所在地(47区分 及び運輸局等)	延べ 宿泊者数 1)	従業者数(3区分)、宿泊目的割合(2区分)										うち 宿泊目的割合(2区分)			
		観光目的の 宿泊者が 50%以上		観光目的の 宿泊者が 50%未満		10～29人		30～99人		100人以上		外国人延べ 宿泊者数 1)	観光目的の 宿泊者が 50%以上	観光目的の 宿泊者が 50%未満	
		1)	観光目的の 宿泊者が 50%以上	観光目的の 宿泊者が 50%未満	1)	観光目的の 宿泊者が 50%以上	観光目的の 宿泊者が 50%未満	1)	観光目的の 宿泊者が 50%以上	観光目的の 宿泊者が 50%未満					
平成23年 1～3月 計	72,907,040	36,111,780	36,664,000	24,321,290	7,260,700	17,010,320	25,316,910	12,919,160	12,372,840	23,268,840	15,931,930	7,280,840	4,781,810	2,492,710	2,287,850
北海道	5,243,800	3,585,730	1,655,880	1,129,660	359,090	768,380	1,899,450	1,209,700	689,750	2,214,680	2,016,940	197,750	546,270	479,750	66,520
青森県	669,520	218,690	450,830	342,520	41,280	301,240	211,860	87,950	123,910	115,140	89,460	25,690	11,370	7,730	3,630
岩手県	884,230	478,930	367,560	273,530	63,370	210,160	340,160	217,530	122,630	270,540	198,040	34,770	17,580	15,300	2,280
宮城県	1,436,600	592,680	843,520	589,200	75,340	513,470	481,240	159,230	322,020	366,160	358,110	8,040	15,480	8,840	6,640
秋田県	481,100	198,810	282,290	219,210	67,510	151,700	200,830	103,720	97,120	61,060	27,590	33,480	9,580	6,990	2,590
山形県	885,000	518,340	366,670	388,500	234,550	153,950	395,330	220,720	174,620	101,170	63,070	38,100	21,770	18,030	3,740
福島県	1,511,510	980,530	530,980	563,590	299,450	264,130	637,730	394,340	243,390	310,200	286,740	23,460	9,560	6,390	3,160
茨城県	684,600	216,470	468,140	298,520	34,930	263,590	278,510	118,490	160,010	107,580	63,040	44,530	13,320	1,870	11,450
栃木県	1,236,270	746,920	489,350	477,530	209,530	268,010	497,780	309,510	188,280	260,950	227,890	33,060	15,420	8,240	7,180
群馬県	1,337,490	924,690	412,800	486,000	164,370	321,630	496,980	422,980	74,000	354,500	337,340	17,160	12,820	8,240	4,580
埼玉県	702,370	89,060	613,310	334,120	24,200	309,920	279,570	47,890	231,680	88,680	16,970	71,710	12,370	870	11,500
千葉県	3,458,040	2,428,700	1,027,840	632,950	243,650	387,800	753,040	478,570	274,470	2,072,060	1,706,490	365,570	391,750	218,960	172,790
東京都	8,919,390	1,633,730	7,283,830	2,564,990	176,510	2,386,650	2,404,310	190,760	2,213,550	3,950,090	1,266,460	2,683,630	1,565,420	479,920	1,085,230
神奈川県	2,895,270	1,361,580	1,532,030	961,230	357,830	601,730	924,290	394,610	529,680	1,009,750	609,140	400,620	154,480	56,280	98,200
新潟県	1,662,100	939,890	721,210	592,470	203,860	387,600	614,770	375,060	239,710	454,860	360,970	93,890	31,300	20,810	10,490
富山県	511,010	289,390	221,620	210,010	66,230	143,780	238,490	187,840	35,650	62,510	35,320	27,190	5,610	3,260	2,340
石川県	1,342,080	819,470	512,180	280,770	90,600	190,170	751,320	454,050	286,840	309,990	274,820	35,170	21,090	14,800	6,160
福井県	521,840	281,400	235,130	174,920	83,100	91,820	283,470	140,140	138,020	63,460	58,160	5,300	3,210	850	2,150
山梨県	800,590	551,850	248,740	262,330	126,080	138,250	391,320	281,100	110,220	146,940	144,670	2,270	46,680	42,200	4,470
長野県	2,537,430	1,885,920	648,590	1,246,450	868,440	376,010	948,550	732,290	213,330	342,430	285,190	57,240	71,640	60,960	10,690
岐阜県	902,070	629,720	268,180	311,610	130,500	181,110	368,960	288,690	76,110	221,500	210,530	10,960	28,860	20,660	8,050
静岡県	3,283,240	2,181,020	1,083,890	1,029,030	435,040	593,980	1,379,220	1,054,800	324,410	874,990	691,170	165,490	86,360	42,310	44,030
愛知県	2,449,610	582,580	1,866,160	1,019,350	129,310	889,170	862,900	300,220	562,680	567,360	153,050	414,320	145,500	23,220	122,270
三重県	1,294,960	823,370	471,540	458,540	164,810	293,680	497,900	335,610	162,290	338,520	322,960	15,560	17,690	6,710	10,980
滋賀県	622,360	367,850	254,510	229,350	62,790	166,560	115,350	57,620	27,730	277,660	247,430	30,220	17,420	10,630	6,790
京都府	2,303,810	1,190,550	513,260	673,130	316,240	356,890	706,770	551,850	154,920	923,910	922,460	1,450	179,470	159,220	20,250
大阪府	4,466,290	1,261,140	3,205,150	1,291,630	218,270	1,073,370	1,511,080	428,370	1,082,710	1,663,580	614,510	1,049,070	583,050	294,680	288,370
兵庫県	2,146,240	1,202,330	929,560	727,080	287,700	425,030	654,290	341,670	312,620	764,880	572,960	191,920	63,270	29,440	33,830
奈良県	256,610	244,910	10,800	122,200	115,270	6,030	64,640	59,870	4,770	69,770	-	-	8,210	7,210	1,000
和歌山県	791,700	646,990	144,710	188,580	111,330	77,250	305,690	256,060	49,630	297,430	279,600	17,830	17,020	14,730	2,290
鳥取県	460,190	294,120	166,070	152,640	57,610	95,030	221,770	165,480	56,300	85,770	71,040	14,740	5,630	4,190	1,440
島根県	465,380	196,060	267,250	200,520	50,320	150,200	180,690	61,570	117,050	84,180	84,180	-	3,000	1,310	1,690
岡山県	820,860	208,890	611,980	399,760	30,350	369,410	338,270	141,500	196,770	82,840	37,040	45,800	11,550	2,910	8,640
広島県	1,382,570	344,380	1,036,380	695,090	135,320	557,960	386,740	130,010	256,730	300,740	79,050	221,690	32,470	4,250	28,220
山口県	730,230	314,040	416,190	303,000	71,010	231,990	270,230	118,880	151,350	157,000	124,150	32,850	6,450	1,910	4,540
徳島県	255,150	76,530	178,610	105,710	22,840	82,870	97,740	31,320	66,420	51,700	22,370	29,330	3,080	290	2,790
香川県	506,340	225,230	281,100	159,850	49,740	110,110	184,370	72,980	111,390	162,120	102,520	59,610	5,510	2,060	3,450
愛媛県	622,960	236,310	386,650	216,420	34,640	181,770	248,360	160,210	142,150	158,190	95,450	62,740	6,950	3,300	3,650
高知県	443,330	176,840	266,490	224,370	59,360	165,010	127,790	68,210	59,590	91,170	49,280	41,890	4,440	3,180	1,260
福岡県	2,702,760	487,550	2,215,210	1,110,040	116,110	993,930	909,440	189,250	720,190	683,270	182,190	501,090	128,580	28,970	99,610
佐賀県	471,020	238,870	232,040	233,250	107,720	125,420	169,410	73,260	96,150	68,360	57,890	10,470	12,240	8,540	3,700
長崎県	1,106,680	614,290	492,390	345,730	63,670	282,060	413,610	204,440	209,170	347,340	346,190	1,150	80,710	65,480	15,230
熊本県	1,227,220	565,820	661,400	497,290	189,280	308,010	494,070	214,700	279,370	235,860	161,840	74,020	101,200	81,780	19,420
大分県	1,156,710	753,150	403,560	442,070	168,060	274,010	419,010	300,650	118,350	295,630	284,440	11,200	99,720	91,500	8,230
宮崎県	534,780	142,890	379,370	206,650	27,120	167,020	258,830	57,410	201,420	69,300	58,360	10,940	13,710	7,200	6,520
鹿児島県	1,004,370	454,500	549,560	358,350	76,440	281,600	382,710	182,640	200,060	263,310	195,420	67,890	25,660	17,620	8,040
沖縄県	2,779,340	2,309,080	459,500	591,550	239,940	340,850	718,060	599,410	118,650	1,469,730	1,469,730	-	117,340	99,080	17,790
運輸局等(再掲) 2)															
北海道運輸局	5,243,800	3,585,730	1,655,880	1,129,660	359,090	768,380	1,899,450	1,209,700	689,750	2,214,680	2,016,940	197,750	546,270	479,750	66,520
東北運輸局	5,867,970	2,987,970	2,841,860	2,376,550	781,500	1,594,640	2,267,160	1,183,470	1,083,680	1,224,260	1,022,990	163,530	85,330	63,290	22,040
関東運輸局	20,034,030	7,953,000	12,076,020	6,017,670	1,337,090	4,675,570	6,025,810	2,243,920	3,781,900	7,990,540	4,371,990	3,618,550	2,212,260	816,590	1,395,400
北陸信越運輸局	6,052,620	3,934,670	2,103,590	2,329,700	1,229,120	1,099,570	2,553,130	1,749,250	790,520	1,169,790	956,300	213,490	129,640	99,830	29,680
中部運輸局	8,451,720	4,498,080	3,924,910	2,993,450	942,760	2,049,760	3,392,440	2,119,450	1,263,510	2,065,830	1,435,870	611,630	281,610	93,760	187,480
近畿運輸局	10,587,010	5,513,780	5,057,980	3,231,980	1,111,600	2,105,130	3,357,810	1,695,450	1,662,370	3,997,220	2,706,730	1,290,490	868,440	515,920	352,520
中国運輸局	3,859,240	1,357,490	2,497,860	1,751,000	344,610	1,404,580	1,397,710	617,440	778,200	710,530	395,440	315,080	59,100	14,570	44,530
四国運輸局	1,827,780	714,920	1,112,860	706,340	166,580	539,760	658,260	278,720	379,540	463,180	269,820	193,5			



参考第14表 月(3区分)、施設所在地(47区分及び運輸局等)、従業者数(3区分)、宿泊目的割合(2区分)別延べ宿泊者数  
並びに月(3区分)、施設所在地(47区分及び運輸局等)、宿泊目的割合(2区分)別外国人延べ宿泊者数(従業者数10人以上の施設) (続き)

施設所在地(47区分 及び運輸局等)	延べ 宿泊者数 1)	従業者数(3区分)、宿泊目的割合(2区分)											宿泊目的割合(2区分)		
		10~29人		30~99人			100人以上			外国人延べ 宿泊者数 1)	外国人延べ 宿泊者数 1)				
		観光目的の 宿泊者が 50%以上	観光目的の 宿泊者が 50%未満	1)	観光目的の 宿泊者が 50%以上	観光目的の 宿泊者が 50%未満	1)	観光目的の 宿泊者が 50%以上	観光目的の 宿泊者が 50%未満		1)	観光目的の 宿泊者が 50%以上	観光目的の 宿泊者が 50%未満		
平成23年 1月	24,394,620	12,641,520	11,709,410	7,899,190	2,569,810	5,315,500	8,423,120	4,461,740	3,953,680	8,072,320	5,609,960	2,440,240	1,812,070	971,810	839,810
北海道	1,793,850	1,271,690	521,990	361,790	125,570	236,050	632,560	412,190	220,370	799,500	733,930	65,570	200,810	178,230	22,570
青森県	250,180	90,630	159,540	123,760	17,380	106,380	79,400	36,220	43,180	47,010	37,030	9,980	4,900	3,460	1,440
岩手県	334,640	198,290	121,730	92,310	24,340	67,970	133,220	90,200	43,020	109,110	83,750	10,740	6,910	6,400	500
宮城県	514,000	228,810	284,930	199,150	28,200	170,690	176,400	64,270	111,770	138,810	136,340	2,470	5,560	2,900	2,660
秋田県	175,010	76,590	98,420	77,230	26,340	50,890	74,070	40,080	33,990	23,710	10,170	13,540	4,170	3,320	850
山形県	290,930	186,160	104,770	128,120	83,250	44,880	127,550	77,310	50,240	35,250	25,600	9,660	9,390	7,930	1,460
福島県	563,710	386,640	177,070	211,280	120,650	90,630	231,320	151,970	79,360	121,110	114,020	7,090	4,630	3,270	1,360
茨城県	248,690	90,230	158,460	102,900	14,840	88,050	102,570	47,870	54,700	43,230	27,520	15,710	5,970	4,420	4,550
栃木県	467,280	313,840	153,440	167,210	82,730	84,490	128,390	58,810	112,870	102,730	10,150	6,430	3,590	2,840	2,840
群馬県	509,350	377,970	131,380	169,110	68,100	101,000	194,170	169,090	25,080	146,080	140,780	5,290	4,250	2,580	1,670
埼玉県	229,620	32,880	196,750	108,890	10,060	98,830	92,590	17,150	75,440	28,150	5,670	22,470	4,060	320	3,740
千葉県	1,287,810	947,170	340,510	205,850	84,200	121,520	264,520	176,230	88,290	817,440	686,740	130,710	141,710	81,370	60,340
東京都	3,087,540	587,640	2,499,500	834,820	60,620	773,610	815,810	67,460	748,350	1,436,910	459,380	977,540	608,900	194,700	414,060
神奈川県	1,021,630	506,430	514,640	336,840	140,280	195,390	329,620	147,730	181,890	355,230	218,410	136,820	54,720	19,580	35,140
新潟県	583,350	371,950	210,940	184,770	74,770	109,540	213,240	140,980	72,270	185,340	156,200	29,130	14,710	10,840	3,870
富山県	159,210	92,650	66,560	64,900	20,460	44,440	75,770	61,870	13,900	18,540	8,220	1,780	940	940	840
石川県	431,350	268,050	159,810	88,940	31,950	56,990	240,890	146,320	91,080	101,510	89,780	11,740	7,200	4,970	2,230
福井県	166,940	94,130	71,500	54,630	27,850	26,770	90,660	46,360	21,650	19,920	1,740	1,280	510	710	710
山梨県	291,960	211,960	79,990	89,740	46,040	43,710	143,830	108,410	35,420	58,380	57,510	870	16,580	15,060	1,520
長野県	1,001,800	786,260	214,440	506,950	384,670	122,280	358,340	285,150	72,090	136,500	116,430	20,070	33,890	29,850	4,040
岐阜県	294,350	206,050	86,980	102,490	43,550	58,940	120,780	94,740	24,730	71,080	67,770	3,310	9,550	6,640	2,870
静岡県	1,168,870	812,220	349,170	354,580	164,200	190,390	500,460	394,950	105,510	313,830	253,070	53,270	29,130	13,760	15,370
愛知県	755,260	196,680	558,450	308,280	43,670	264,480	270,420	101,890	168,530	176,560	51,120	125,440	46,990	7,290	39,700
三重県	431,340	282,020	149,290	148,720	56,270	92,420	165,680	113,920	51,760	116,940	111,830	5,110	6,290	1,710	4,570
滋賀県	184,680	109,110	75,570	66,600	18,180	48,420	33,940	16,120	17,820	84,150	74,810	9,340	5,700	3,840	1,860
京都府	679,980	527,300	152,690	198,370	92,000	106,360	204,460	158,560	45,900	277,150	276,730	420	66,040	59,510	6,530
大阪府	1,370,730	384,040	986,690	403,220	69,390	333,830	461,820	131,990	329,830	505,690	182,650	323,040	206,650	107,490	99,160
兵庫県	675,800	384,580	286,990	225,000	92,630	128,140	206,970	108,970	98,000	243,830	182,990	60,840	20,880	9,970	10,910
奈良県	67,900	65,900	1,770	30,420	29,840	350	17,740	16,330	1,410	19,740	-	1,960	1,900	60	60
和歌山県	245,300	199,760	45,540	58,120	33,650	24,470	94,670	79,310	15,350	92,510	86,790	5,720	4,880	4,080	800
鳥取県	137,530	88,440	49,090	45,690	18,100	27,590	67,030	49,790	17,240	24,800	20,550	4,260	1,780	1,500	290
島根県	141,150	58,480	82,180	63,050	16,350	46,690	53,010	17,040	35,490	25,090	25,090	-	1,020	360	660
岡山県	248,270	63,760	184,500	121,960	10,500	111,450	101,580	43,200	58,380	24,730	10,060	14,670	4,290	1,380	2,910
広島県	422,120	104,960	316,570	213,090	40,590	171,910	118,330	41,600	76,730	90,700	22,770	67,930	12,000	1,700	10,290
山口県	214,600	90,520	124,080	87,210	19,090	68,120	81,150	35,350	45,800	46,240	36,070	10,160	2,070	850	1,210
徳島県	77,400	22,730	54,670	30,260	5,720	24,540	30,580	9,440	21,150	16,550	7,580	8,980	1,330	50	1,290
香川県	148,700	64,710	83,990	47,010	14,690	32,310	53,540	20,640	32,910	48,150	29,380	18,770	1,400	420	980
愛媛県	190,640	69,910	120,730	65,530	10,020	55,510	75,290	30,700	44,580	49,830	29,190	20,640	2,510	1,210	1,290
高知県	128,900	48,780	80,110	67,760	17,720	50,040	35,840	18,210	17,640	25,300	12,860	12,440	1,920	1,600	320
福岡県	834,740	153,140	681,600	338,000	35,360	302,650	288,890	60,580	228,310	207,840	57,200	150,650	52,590	13,940	38,650
佐賀県	151,380	78,130	73,210	74,260	34,490	39,720	54,610	24,610	30,000	22,510	19,020	3,490	5,360	3,710	1,650
長崎県	318,320	177,160	141,170	97,350	18,210	79,140	120,810	59,140	61,680	100,160	99,810	350	39,540	33,150	6,390
熊本県	391,370	180,450	210,920	158,380	60,000	98,380	149,770	60,980	88,800	83,220	59,470	23,750	45,280	35,950	9,330
大分県	366,400	242,360	124,050	137,710	52,340	85,360	130,130	95,010	35,120	98,570	95,000	3,570	47,760	43,530	4,230
宮崎県	160,920	45,310	112,270	61,450	8,720	49,380	75,400	16,240	59,160	24,080	20,360	3,720	8,670	5,590	3,070
鹿児島県	328,640	152,690	175,810	115,190	24,340	90,700	124,520	60,290	64,220	88,940	68,050	20,890	10,770	8,180	2,590
沖縄県	850,460	712,560	134,940	170,380	67,870	99,550	222,290	186,900	35,390	457,790	457,790	-	37,880	31,260	6,410
運輸局等(再掲) 2)															
北海道運輸局	1,793,850	1,271,690	521,990	361,790	125,570	236,050	632,560	412,190	220,370	799,500	733,930	65,570	200,810	178,230	22,570
東北運輸局	2,128,470	1,167,120	946,470	831,850	300,160	531,430	821,610	460,660	361,560	475,010	406,910	53,480	35,560	27,290	8,270
関東運輸局	7,143,890	3,067,930	4,074,670	2,015,290	506,860	1,507,140	2,130,310	862,330	1,267,980	2,998,290	1,698,740	1,299,560	842,610	318,610	523,860
北陸信越運輸局	2,175,700	1,518,910	651,750	845,570	511,860	333,250	888,240	634,320	249,340	441,890	372,730	69,160	57,580	46,600	10,990
中部運輸局	2,816,760	1,591,090	1,215,390	968,700	335,530	633,000	1,148,010	751,860	393,520	700,060	503,700	188,860	93,240	29,900	63,230
近畿運輸局	3,224,400	1,670,690	1,549,250	981,730	335,700	641,570	1,019,600	511,290	508,310	1,223,070	823,710	399,370	306,110	186,790	119,320
中国運輸局	1,163,660	406,160	756,430	530,990	104,640	425,770	421,110	186,980	233,650	211,560	114,540	97,020	21,160	5,800	15,360
四国運輸局	545,640	206,130	339,500	210,560	48,150	162,410	195,250	78,980	116,270	139,830	79,010	60,820	7,160	3,280	3,890
九州運輸局	2,551,790	1,029,230	1,519,020	982,340	233,470	745,330	944,140	376,850	567,290	625,310	418,910	206,400	209,970	144,050	65,920
沖縄総合事務局	850,460	712,560	134,940	170,380	67,870	99,550	222,290	186,900	35,390	457,790	457,790	-	37,880	31,260	6,410

1)宿泊目的割合不詳を含む。

2)長野県は北陸信越運輸局、福井県は中部運輸局に含まれる。

参考第14表 月(3区分)、施設所在地(47区分及び運輸局等)、従業者数(3区分)、宿泊目的割合(2区分)別延べ宿泊者数  
並びに月(3区分)、施設所在地(47区分及び運輸局等)、宿泊目的割合(2区分)別外国人延べ宿泊者数(従業者数10人以上の施設) (続き)

施設所在地(47区分 及び運輸局等)	延べ 宿泊者数 1)	従業者数(3区分)、宿泊目的割合(2区分)										うち 宿泊目的割合(2区分)					
		観光目的の 宿泊者が 50%以上		観光目的の 宿泊者が 50%未満		10~29人			30~99人			100人以上			外国人延べ 宿泊者数 1)	観光目的の 宿泊者が 50%以上	観光目的の 宿泊者が 50%未満
		1)	2)	1)	2)	3)	4)	5)	1)	2)	3)	1)	2)	3)			
平成23年 2月	25,309,900	12,805,890	12,457,860	8,321,220	2,573,910	5,731,600	8,799,440	4,590,270	4,200,900	8,189,250	5,641,710	2,525,370	1,979,090	1,072,280	906,260		
北海道	1,932,690	1,313,220	618,120	417,350	133,590	282,410	708,550	449,900	258,650	806,790	729,730	77,070	284,210	248,330	35,880		
青森県	251,790	90,630	161,160	125,590	16,460	109,130	79,710	36,900	42,810	46,500	37,270	9,230	4,980	3,570	1,410		
岩手県	336,100	199,660	121,160	93,200	24,420	68,780	133,180	92,200	40,980	109,710	83,040	11,400	8,700	7,970	730		
宮城県	543,660	237,950	305,600	214,740	28,740	185,900	184,370	68,160	116,210	144,540	141,050	3,490	7,160	4,610	2,550		
秋田県	185,330	85,540	99,790	84,870	29,780	55,100	76,340	42,660	33,690	24,110	13,110	11,000	4,060	2,940	1,120		
山形県	335,530	209,460	126,070	153,980	101,760	52,220	145,660	84,930	60,730	35,890	22,780	13,110	9,920	8,420	1,510		
福島県	562,750	371,040	191,720	212,370	114,000	98,370	235,500	150,350	85,150	114,890	106,690	8,200	3,970	2,790	1,170		
茨城県	250,320	86,240	164,080	104,890	13,020	91,870	104,190	47,750	56,450	41,230	25,470	15,760	4,870	330	4,540		
栃木県	454,720	298,790	155,930	171,290	86,060	85,230	180,610	120,860	59,760	102,820	91,870	10,940	6,560	3,880	2,680		
群馬県	499,450	356,340	143,110	172,480	61,330	111,150	188,850	162,820	26,030	138,120	132,190	5,930	6,290	4,450	1,840		
埼玉県	235,760	31,720	204,040	109,570	8,460	101,110	95,900	16,920	78,980	30,300	6,340	23,950	5,120	340	4,770		
千葉県	1,315,860	964,190	351,440	232,420	102,530	129,650	281,490	189,630	91,860	801,950	672,020	129,930	151,860	90,300	61,550		
東京都	3,293,330	617,480	2,675,270	917,570	63,730	853,270	878,880	70,280	808,600	1,496,880	483,470	1,013,400	638,700	191,810	446,830		
神奈川県	1,056,280	511,870	543,850	346,470	132,790	213,120	335,120	145,660	189,460	374,700	233,420	141,280	66,060	24,670	41,390		
新潟県	604,440	374,910	229,100	205,280	80,870	123,970	222,610	146,450	76,160	176,560	147,590	28,970	11,910	8,430	3,480		
富山県	179,780	105,870	73,900	72,590	24,730	47,850	83,390	67,160	16,220	23,800	13,970	9,830	2,810	1,790	1,020		
石川県	460,250	286,510	170,180	95,350	30,870	64,480	254,340	157,290	93,580	110,470	98,360	12,120	8,950	6,350	2,470		
福井県	174,040	94,700	77,550	59,000	28,310	30,690	94,100	47,170	45,140	20,940	19,220	1,720	1,140	270	720		
山梨県	291,910	206,220	85,690	92,410	46,620	45,800	144,940	105,970	38,970	54,550	53,640	920	22,550	20,300	2,240		
長野県	931,060	713,680	216,600	462,480	335,290	127,190	344,560	272,800	70,980	124,020	105,590	18,430	30,670	27,090	3,580		
岐阜県	307,390	222,600	83,230	101,680	45,470	56,220	128,970	103,780	23,620	76,740	73,350	3,390	13,420	10,210	3,130		
静岡県	1,206,070	835,620	363,560	366,000	167,500	198,500	513,790	406,840	106,950	326,280	261,280	58,110	38,430	20,220	18,210		
愛知県	795,750	181,910	613,650	334,320	41,170	292,970	282,400	96,940	185,460	179,030	43,810	135,220	60,090	12,050	48,030		
三重県	397,380	247,450	149,910	142,120	48,700	93,400	155,620	104,080	51,540	99,630	94,660	4,970	7,630	3,820	3,810		
滋賀県	184,650	108,500	76,150	66,770	17,440	49,330	33,190	15,920	17,270	84,680	75,150	9,540	6,970	4,720	2,250		
京都府	705,380	545,160	160,220	205,600	93,700	111,900	219,640	171,700	47,940	280,150	279,760	390	61,190	53,630	7,560		
大阪府	1,381,670	392,450	989,220	402,490	69,350	333,150	471,820	138,560	333,260	507,350	184,540	322,810	217,070	115,330	101,730		
兵庫県	673,800	381,430	288,200	235,530	98,720	132,650	207,040	108,080	98,950	231,230	174,630	56,600	25,340	13,110	12,240		
奈良県	71,420	68,150	3,130	30,840	1,720	17,600	16,190	1,410	21,120	21,120	-	-	3,240	3,090	150		
和歌山県	248,930	202,790	46,140	58,500	33,380	25,120	97,140	81,300	15,840	93,290	88,110	5,180	8,120	7,440	680		
鳥取県	154,980	104,690	50,290	53,200	24,730	28,460	73,710	56,280	17,430	28,070	23,670	4,400	2,770	2,300	460		
島根県	144,750	60,410	83,780	61,450	14,490	46,950	56,570	19,170	36,820	26,740	26,740	-	1,380	850	540		
岡山県	247,960	60,970	186,980	121,840	8,140	113,700	102,060	42,490	59,570	24,060	10,340	13,720	3,940	1,100	2,840		
広島県	433,860	102,530	330,770	218,770	38,710	179,510	122,300	40,040	82,260	92,790	23,790	69,000	11,020	1,550	9,470		
山口県	236,350	99,790	136,560	98,530	22,120	76,400	86,170	36,470	49,700	51,650	41,190	10,450	2,320	850	1,470		
徳島県	77,330	19,450	57,880	33,370	5,840	27,530	29,250	8,080	21,170	14,710	5,530	9,180	1,110	180	940		
香川県	158,310	64,130	94,170	47,910	12,050	35,860	58,000	19,000	39,000	52,390	33,080	19,310	2,480	1,000	1,480		
愛媛県	198,790	73,470	125,320	68,730	9,860	58,870	80,920	33,530	47,400	49,140	30,090	19,050	2,760	1,590	1,170		
高知県	143,980	55,900	88,080	70,330	16,590	53,740	42,260	22,200	20,060	31,390	17,100	14,280	1,900	1,500	390		
福岡県	884,670	152,700	731,970	367,050	35,700	331,350	290,910	56,050	234,870	226,710	60,950	165,750	49,420	9,550	39,860		
佐賀県	156,070	79,780	76,260	76,960	36,340	40,590	56,300	24,200	32,090	22,820	19,250	3,570	4,830	3,610	1,220		
長崎県	389,250	215,250	174,010	120,220	20,580	99,650	146,740	72,820	73,920	122,290	121,860	440	29,880	25,150	4,730		
熊本県	389,260	175,790	213,470	159,400	58,790	100,610	159,060	68,400	90,660	70,800	48,600	22,200	39,470	33,090	6,380		
大分県	368,830	232,360	136,470	141,520	50,500	91,010	135,820	94,240	41,580	91,500	87,620	3,880	39,310	36,790	2,520		
宮崎県	193,630	51,110	138,640	71,710	7,950	59,890	96,480	21,890	74,590	25,430	21,270	4,160	3,900	1,020	2,890		
鹿児島県	309,640	130,090	179,470	112,780	20,850	91,850	115,490	50,970	64,520	81,370	58,270	23,100	10,730	6,980	3,750		
沖縄県	954,780	785,390	165,980	207,840	81,060	123,370	247,800	205,200	42,600	499,130	499,130	-	49,890	42,880	6,890		
運輸局等(再掲) 2)																	
北海道運輸局	1,932,690	1,313,220	618,120	417,350	133,590	282,410	708,550	449,900	258,650	806,790	729,730	77,070	284,210	248,330	35,880		
東北運輸局	2,215,160	1,194,270	1,005,500	884,750	315,150	569,500	854,760	475,190	379,570	475,640	403,930	56,430	38,790	30,300	8,490		
関東運輸局	7,397,620	3,072,850	4,323,410	2,147,100	514,540	1,631,200	2,209,990	859,890	1,350,100	3,040,530	1,698,420	1,342,110	902,000	336,090	565,840		
北陸信越運輸局	2,175,530	1,480,980	689,780	835,690	471,770	363,500	904,990	643,700	256,950	434,850	365,520	69,340	54,330	43,660	10,550		
中部運輸局	2,880,620	1,582,270	1,287,910	1,003,120	331,140	671,780	1,174,880	758,810	412,720	702,630	492,320	203,410	120,710	46,580	73,910		
近畿運輸局	3,265,850	1,698,490	1,563,050	1,001,600	343,420	653,860	1,046,430	531,750	514,690	1,217,820	823,320	394,510	321,940	197,330	124,610		
中国運輸局	1,217,890	428,390	788,380	553,780	108,190	445,030	440,810	194,460	245,770	223,310	125,730	97,570	21,430	6,650	14,780		
四国運輸局	578,410	212,950	365,460	220,340	44,340	176,010	210,440	82,820	127,620	147,620	85,800	61,830	8,250	4,270	3,980		
九州運輸局	2,691,350	1,037,080	1,650,280	1,049,650	230,700	814,950	1,000,790	388,560	612,230	640,920	417,820	223,100	177,550	116,200	61,350		
沖縄総合事務局	954,780	785,390	165,980	207,840	81,060	123,370	247,800	205,200	42,600	499,130	499,130	-	49,890	42,880	6,890		

1)宿泊目的割合不詳を含む。

2)長野県は北陸信越運輸局、福井県は中部運輸局

参考第14表 月(3区分)、施設所在地(47区分及び運輸局等)、従業者数(3区分)、宿泊目的割合(2区分)別延べ宿泊者数  
並びに月(3区分)、施設所在地(47区分及び運輸局等)、宿泊目的割合(2区分)別外国人延べ宿泊者数(従業者数10人以上の施設) (続き)

施設所在地(47区分 及び運輸局等)	従業者数(3区分)、宿泊目的割合(2区分)											うち 宿泊目的割合(2区分)					
	延べ 宿泊者数 1)			10~29人						30~99人		100人以上			外国人延べ 宿泊者数 1)	観光目的の 宿泊者が 50%以上	観光目的の 宿泊者が 50%未満
	観光目的の 宿泊者が 50%以上	観光目的の 宿泊者が 50%未満	1)	観光目的の 宿泊者が 50%以上	観光目的の 宿泊者が 50%未満	1)	観光目的の 宿泊者が 50%以上	観光目的の 宿泊者が 50%未満	1)	観光目的の 宿泊者が 50%以上	観光目的の 宿泊者が 50%未満						
平成23年 3月	23,202,510	10,664,370	12,496,720	8,100,890	2,116,970	5,963,230	8,094,350	3,867,150	4,218,260	7,007,270	4,680,250	2,315,240	990,650	448,620	541,790		
北海道	1,517,250	1,000,820	515,770	350,520	99,930	249,920	558,350	347,610	210,740	608,390	553,280	55,110	61,260	53,190	8,070		
青森県	167,550	37,420	130,130	93,170	7,440	85,730	52,750	14,830	37,920	21,630	15,160	6,470	1,480	700	780		
岩手県	213,490	80,990	124,660	88,020	14,610	73,410	38,630	35,130	38,630	51,710	31,250	12,630	1,980	930	1,050		
宮城県	378,940	125,910	252,990	175,310	18,390	156,880	120,820	26,790	94,030	82,810	80,730	2,080	2,760	1,330	1,430		
秋田県	120,770	36,680	84,090	57,110	11,400	45,710	50,420	20,980	29,440	13,240	4,310	8,930	1,350	730	620		
山形県	258,540	122,710	135,820	106,400	49,550	56,850	122,120	58,480	63,640	30,020	14,690	15,330	2,460	1,680	780		
福島県	385,050	222,860	162,200	139,940	64,810	75,140	170,910	92,020	78,880	74,200	66,030	8,180	960	330	630		
茨城県	185,600	40,000	145,600	90,730	7,060	83,670	71,750	22,880	48,870	23,120	10,060	13,060	2,490	120	2,370		
栃木県	314,260	134,290	179,970	139,030	40,740	98,290	129,970	60,260	69,710	45,260	33,290	11,970	2,430	770	1,660		
群馬県	328,690	190,380	138,310	144,420	34,930	109,480	113,960	91,070	22,890	70,310	64,370	5,940	2,280	1,210	1,070		
埼玉県	236,990	24,470	212,520	115,670	5,690	109,980	91,090	13,830	77,260	30,230	4,950	25,280	3,190	210	2,990		
千葉県	854,370	517,350	335,890	194,680	56,920	136,630	207,020	112,700	94,320	452,670	347,730	104,940	98,180	47,290	50,890		
東京都	2,538,520	428,800	2,109,050	812,600	52,160	759,770	709,620	53,030	656,600	1,016,300	323,610	692,690	317,820	93,410	224,350		
神奈川県	817,360	343,280	473,530	277,980	84,760	192,680	259,560	101,210	158,340	279,820	157,310	122,510	33,700	12,030	21,670		
新潟県	474,310	193,020	281,170	202,420	48,220	154,090	178,920	87,630	91,290	92,970	57,170	35,800	4,680	1,540	3,140		
富山県	172,030	90,870	81,160	62,490	21,030	52,520	29,330	58,810	20,520	20,170	11,030	9,140	1,020	530	480		
石川県	450,490	264,910	182,200	96,480	27,780	68,700	256,000	150,440	102,180	98,010	86,690	11,320	4,940	3,480	1,450		
福井県	180,860	92,570	86,080	61,290	26,940	34,350	98,710	46,610	49,880	20,860	19,020	1,840	790	70	720		
山梨県	216,730	133,670	83,060	80,180	33,430	46,750	102,540	66,720	35,830	34,010	33,520	480	7,550	6,840	700		
長野県	604,570	385,980	217,540	277,010	148,470	128,540	245,650	174,340	70,260	81,910	63,170	18,740	7,090	4,020	3,070		
岐阜県	300,330	201,080	97,970	107,440	41,490	65,950	119,210	90,170	27,750	73,680	69,410	4,270	5,900	3,810	2,040		
静岡県	908,300	533,190	371,160	308,450	103,350	205,100	364,960	253,020	111,950	234,890	176,820	54,110	18,790	8,330	10,460		
愛知県	898,610	203,980	694,060	376,750	44,480	331,710	310,080	101,390	208,690	211,770	58,120	153,650	38,420	3,890	34,530		
三重県	466,240	293,900	172,340	167,700	59,840	107,860	176,600	117,600	59,000	121,950	116,470	5,480	3,770	1,170	2,600		
滋賀県	253,020	150,230	102,790	95,980	27,170	68,810	48,220	25,580	22,640	108,830	97,480	11,350	4,750	2,080	2,680		
京都府	918,450	718,100	200,350	269,170	130,540	138,630	282,670	221,590	61,080	366,600	365,970	630	52,240	46,080	6,160		
大阪府	1,713,890	484,650	1,229,240	485,920	79,520	406,390	577,430	157,810	419,620	650,530	247,310	403,220	159,330	71,860	87,470		
兵庫県	796,650	436,320	354,380	266,540	96,350	164,240	240,280	124,620	115,660	289,820	215,340	74,480	17,040	6,360	10,680		
奈良県	117,290	110,860	5,900	54,590	5,900	29,360	29,300	1,940	28,920	28,920	-	3,000	2,220	790			
和歌山県	297,470	244,440	53,030	71,970	44,310	27,660	113,880	95,440	18,440	111,620	104,690	6,930	4,030	3,210	810		
鳥取県	167,690	101,000	66,690	53,750	14,780	38,980	81,030	59,400	21,630	32,900	26,820	6,080	1,080	390	690		
島根県	179,480	77,180	101,290	76,020	19,470	56,550	71,110	25,360	44,740	32,350	32,350	-	590	100	490		
岡山県	324,640	84,150	240,490	155,960	11,710	144,260	134,630	55,810	78,820	34,040	16,630	17,410	3,310	420	2,890		
広島県	526,590	136,890	389,040	263,230	56,030	206,540	146,110	48,370	97,740	117,250	32,490	84,760	9,460	1,000	8,460		
山口県	279,280	123,740	155,540	117,260	29,800	87,460	102,900	47,060	55,840	59,120	46,880	12,240	2,070	210	1,860		
徳島県	100,420	34,350	66,070	42,080	11,290	30,790	37,900	13,800	24,110	20,440	9,270	11,170	630	60	570		
香川県	199,330	96,390	102,940	64,920	22,990	41,930	72,820	33,340	39,480	61,580	40,060	21,530	1,620	640	980		
愛媛県	233,530	92,930	140,600	82,160	14,770	67,390	92,150	41,980	50,160	59,220	36,180	23,040	1,690	500	1,190		
高知県	170,450	72,160	98,300	86,280	25,050	61,230	49,690	27,800	21,890	34,490	19,310	15,170	620	80	540		
福岡県	983,350	181,710	801,640	404,990	45,050	359,940	329,640	72,620	257,010	248,720	64,040	184,690	26,570	5,470	21,100		
佐賀県	163,570	80,960	82,580	82,040	36,890	45,120	58,500	24,440	34,060	23,020	19,620	3,400	2,040	1,220	820		
長崎県	399,110	221,890	177,220	128,160	24,890	103,270	146,060	72,480	73,570	124,890	124,520	370	11,290	7,180	4,110		
熊本県	446,590	209,580	237,010	179,510	70,490	109,020	185,240	85,330	99,910	81,840	53,770	28,080	16,450	12,730	3,720		
大分県	421,470	278,430	143,040	162,840	65,210	97,640	153,060	111,400	41,650	105,570	101,820	3,750	12,660	11,170	1,480		
宮崎県	180,230	46,470	128,470	73,490	10,450	57,750	86,950	19,280	67,660	19,790	16,740	3,050	1,140	590	560		
鹿児島県	366,090	171,720	194,280	130,380	31,250	99,050	142,700	71,380	71,320	93,010	69,100	23,910	4,160	2,470	1,700		
沖縄県	974,110	811,130	158,580	213,330	91,010	117,920	247,970	207,310	40,660	512,810	512,810	-	29,580	24,940	4,500		
運輸局等(再掲) 2)																	
北海道運輸局	1,517,250	1,000,820	515,770	350,520	99,930	249,920	558,350	347,610	210,740	608,390	553,280	55,110	61,260	53,190	8,070		
東北運輸局	1,524,340	626,570	899,890	659,950	166,190	493,720	590,780	248,230	342,550	273,610	212,160	53,620	10,990	5,700	5,280		
関東運輸局	5,492,510	1,812,220	3,677,930	1,855,290	315,690	1,537,240	1,685,510	521,700	1,163,810	1,951,710	974,830	976,880	467,660	161,890	305,700		
北陸信越運輸局	1,701,390	934,780	762,070	648,440	245,490	402,830	759,900	471,230	284,240	293,050	218,050	74,990	17,730	9,580	8,140		
中部運輸局	2,754,340	1,324,720	1,421,610	1,021,630	276,090	744,980	1,069,560	608,790	457,270	663,150	439,840	219,360	67,670	17,280	50,350		
近畿運輸局	4,096,760	2,144,600	1,945,680	1,248,650	432,480	809,700	1,291,780	652,410	639,370	1,556,320	1,059,710	496,610	240,400	131,800	108,600		
中国運輸局	1,477,680	522,950	953,050	666,230	131,780	533,790	535,790	236,000	298,770	275,660	155,170	120,490	16,510	2,130	14,380		
四国運輸局	703,730	295,830	407,900	275,440	74,100	201,340	252,560	116,920	135,640	175,730	104,810	70,910	4,560	1,280	3,280		
九州運輸局	2,960,400	1,190,760	1,764,230	1,161,410	284,220	871,780	1,102,140	456,950	645,200	696,840	449,590	247,250	74,310	40,830	33,480		
沖縄総合事務局	974,110	811,130	158,580	213,330	91,010	117,920	247,970	207,310	40,660	512,810	512,810	-	29,580	24,940	4,500		

1)宿泊目的割合不詳を含む。

2)長野県は北陸信越運輸局、福井県は中部運輸局に含まれる。

参考第15表 月(3区分)、施設所在地(47区分及び運輸局等)、従業者数(3区分)、宿泊目的割合(2区分)別実宿泊者数  
並びに月(3区分)、施設所在地(47区分及び運輸局等)、宿泊目的割合(2区分)別外国人実宿泊者数(従業者数10人以上の施設)

施設所在地(47区分 及び運輸局等)	実宿泊者数 1)	従業者数(3区分)、宿泊目的割合(2区分)										宿泊目的割合(2区分)			
		観光目的の 宿泊者が 50%以上		観光目的の 宿泊者が 50%未満		10~29人		30~99人		100人以上		うち外国人 実宿泊者数 1)	観光目的の 宿泊者が 50%以上	観光目的の 宿泊者が 50%未満	
		1)	観光目的の 宿泊者が 50%以上	観光目的の 宿泊者が 50%未満	1)	観光目的の 宿泊者が 50%以上	観光目的の 宿泊者が 50%未満	1)	観光目的の 宿泊者が 50%以上	観光目的の 宿泊者が 50%未満					
平成23年 1~3月 計	55,932,030	28,764,360	27,079,700	18,076,000	5,614,430	12,426,950	20,067,010	10,654,430	9,399,630	17,789,030	12,495,500	5,253,120	2,979,030	1,651,800	1,326,530
北海道	3,928,610	2,704,480	1,221,950	815,700	255,380	558,130	1,510,310	980,530	529,780	1,602,600	1,468,570	134,030	388,400	347,490	40,900
青森県	507,820	178,720	329,100	233,440	30,380	203,060	180,490	77,120	103,370	93,890	71,220	22,670	8,710	6,150	2,550
岩手県	690,570	388,340	267,110	207,220	51,890	155,330	267,820	183,050	84,780	215,530	153,400	27,000	11,680	10,330	1,350
宮城県	1,074,400	511,870	562,290	400,180	52,210	347,740	333,500	126,560	206,950	340,720	333,110	7,610	10,270	5,620	4,640
秋田県	364,770	138,520	226,250	175,150	47,800	127,350	146,390	72,420	73,960	43,240	18,300	24,940	7,510	6,050	1,460
山形県	680,160	405,500	274,660	274,970	163,420	111,550	318,370	183,950	134,420	86,820	58,130	28,690	14,470	12,320	2,150
福島県	1,143,310	719,840	423,470	405,360	212,680	192,680	491,690	278,760	212,920	246,270	228,400	17,870	7,550	5,210	2,340
茨城県	514,950	184,510	330,440	203,650	28,140	175,520	214,740	96,650	118,090	96,560	59,720	36,830	7,480	1,100	6,380
栃木県	1,019,960	636,250	383,710	380,870	169,490	211,370	399,670	253,030	146,640	239,430	213,730	25,700	11,590	7,070	4,520
群馬県	1,051,790	758,040	293,740	357,700	134,490	223,210	401,000	345,160	55,840	293,090	278,400	14,690	10,220	7,470	2,750
埼玉県	530,880	72,030	458,850	242,480	18,300	224,180	219,140	41,950	177,190	69,260	11,770	57,490	6,060	370	5,690
千葉県	2,700,240	1,911,960	786,780	465,000	183,380	280,120	607,530	391,980	215,550	1,627,710	1,336,600	291,110	321,260	181,160	140,100
東京都	6,143,840	1,088,300	5,054,470	1,820,170	124,730	1,694,380	1,732,100	131,010	1,601,100	2,591,560	832,570	1,759,000	744,350	207,520	536,700
神奈川県	2,224,760	1,125,620	1,098,020	738,150	299,460	437,570	707,290	335,290	372,000	779,330	490,880	288,450	90,270	38,320	51,950
新潟県	1,277,740	742,120	535,350	440,550	157,760	282,520	500,240	315,440	184,800	336,950	268,920	68,030	15,030	8,390	6,630
富山県	441,740	266,100	175,650	161,300	61,300	115,140	210,770	171,860	38,900	54,540	32,940	21,600	3,900	2,170	1,730
石川県	1,108,280	696,080	409,320	225,160	82,950	142,210	648,180	402,040	243,260	234,940	211,090	23,850	15,670	11,700	3,960
福井県	434,560	257,150	175,870	141,880	75,710	66,170	234,000	127,040	105,420	58,680	54,400	4,280	2,540	760	1,580
山梨県	666,050	480,940	185,110	198,580	105,350	93,230	333,350	243,100	90,250	134,120	132,490	1,630	44,280	40,910	3,360
長野県	1,914,490	1,390,950	520,880	853,110	545,290	307,810	775,990	602,670	170,660	285,390	242,980	4,200	37,130	30,220	6,910
岐阜県	764,500	562,570	197,980	243,210	117,540	125,670	314,150	247,890	62,300	207,140	197,140	10,010	24,020	17,760	6,150
静岡県	2,712,070	1,898,850	807,940	792,050	364,230	427,810	1,167,110	913,870	253,240	752,920	620,750	126,880	69,350	40,760	28,580
愛知県	1,902,560	505,720	1,396,740	781,040	109,780	671,170	697,010	261,520	435,490	424,500	134,420	290,080	97,810	19,290	78,520
三重県	1,061,180	713,450	347,700	349,390	147,930	201,430	435,940	302,520	133,420	275,850	262,990	12,860	9,640	4,880	4,750
滋賀県	505,380	321,610	183,770	170,670	50,650	120,020	91,910	51,280	40,630	242,800	219,680	23,120	11,870	8,870	2,990
京都府	1,640,730	1,285,720	355,000	470,520	229,790	240,730	532,360	418,770	113,590	637,850	637,160	690	93,680	81,260	12,410
大阪府	3,204,760	884,010	2,320,750	934,070	146,640	787,430	1,053,690	275,720	777,970	1,217,000	461,650	755,350	366,810	181,040	185,760
兵庫県	1,729,220	1,016,250	703,030	532,730	232,740	290,050	554,220	291,190	262,820	642,470	492,310	150,160	43,370	20,750	22,610
奈良県	206,040	197,900	7,290	96,050	91,700	3,490	54,220	50,430	3,800	55,770	55,770	-	5,210	5,000	220
和歌山県	694,940	584,070	110,870	149,590	91,930	57,660	273,490	234,670	38,820	271,860	257,470	14,390	15,080	13,560	1,510
鳥取県	388,060	259,160	128,910	117,060	43,630	73,430	194,480	149,680	44,810	76,520	65,850	10,670	4,070	3,350	720
島根県	379,680	179,860	197,900	142,560	40,310	102,250	154,760	57,190	95,650	82,360	82,360	-	1,940	1,300	640
岡山県	658,800	190,260	468,540	302,750	26,450	276,300	280,650	127,700	152,950	75,400	36,110	39,290	7,710	2,730	4,980
広島県	1,097,020	286,890	808,510	537,370	106,730	429,030	317,000	109,930	207,070	242,650	70,230	172,410	21,030	3,430	17,590
山口県	612,330	288,580	323,750	242,600	62,520	180,080	227,280	111,010	116,270	142,450	115,050	27,400	4,650	1,630	3,020
徳島県	202,560	70,370	132,190	75,390	20,920	54,470	83,920	29,150	54,770	43,250	20,290	22,960	1,640	280	1,350
香川県	417,250	201,550	215,710	119,680	40,960	78,720	147,850	61,420	86,440	149,720	99,170	50,550	4,580	1,920	2,670
愛媛県	526,440	216,130	310,310	175,960	31,720	144,230	207,860	94,640	113,230	142,630	89,770	52,860	5,050	2,210	2,840
高知県	352,450	148,110	204,340	175,500	47,700	127,810	94,230	54,000	40,230	82,710	46,410	36,300	3,800	2,890	910
福岡県	2,186,880	414,960	1,771,920	849,950	94,200	755,760	755,910	162,030	593,880	581,020	158,740	422,280	99,650	25,400	74,260
佐賀県	406,190	218,790	187,320	195,130	99,410	95,630	152,860	69,170	83,690	58,210	50,210	8,000	10,360	7,400	2,950
長崎県	931,080	550,470	380,610	268,610	51,170	217,440	350,170	187,910	162,260	312,300	311,390	910	69,450	60,390	9,060
熊本県	1,025,320	514,130	511,200	402,500	169,780	232,720	423,010	198,730	224,290	199,810	145,620	54,190	69,360	59,050	10,310
大分県	994,280	681,770	312,510	367,800	148,620	219,180	343,180	258,790	84,380	283,300	274,350	8,950	92,210	85,150	7,060
宮崎県	387,810	110,380	268,670	162,700	18,060	135,880	167,640	43,070	124,570	57,470	49,250	8,220	10,240	6,620	3,620
鹿児島県	793,610	371,590	421,710	266,480	55,140	211,030	294,780	140,830	153,950	232,350	175,630	56,720	18,440	13,050	5,390
沖縄県	1,731,960	1,433,920	291,520	398,890	174,080	218,290	464,950	391,720	73,230	868,120	868,120	-	59,670	51,450	7,980
運輸局等(再掲) 2)															
北海道運輸局	3,928,610	2,704,480	1,221,950	815,700	255,380	558,130	1,510,310	980,530	529,780	1,602,600	1,468,570	134,030	388,400	347,490	40,900
東北運輸局	4,461,030	2,342,790	2,082,880	1,696,310	558,370	1,137,710	1,738,260	921,850	816,400	1,026,460	862,570	128,770	60,180	45,680	14,490
関東運輸局	14,852,470	6,257,660	8,591,120	4,406,590	1,063,340	3,339,570	4,614,820	1,838,150	2,776,670	5,831,050	3,356,170	2,474,890	1,235,500	483,920	751,450
北陸信越運輸局	4,742,250	3,095,250	1,641,190	1,695,260	847,300	847,680	2,135,170	1,492,010	637,630	911,820	755,940	155,880	71,730	52,480	19,240
中部運輸局	6,874,870	3,937,730	2,926,220	2,307,570	815,190	1,492,240	2,848,210	1,852,850	989,870	1,719,090	1,269,690	444,110	203,360	83,450	119,590
近畿運輸局	7,981,080	4,289,560	3,680,720	2,353,630	843,450	1,499,380	2,559,700	1,322,070	1,237,630	3,067,750	2,124,030	943,710	536,010	310,490	225,520
中国運輸局	3,135,890	1,204,740	1,927,610	1,342,340	279,640	1,061,090	1,174,170	555,510	616,740	619,380	369,600	249,780	39,400	12,450	26,950
四国運輸局	1,498,710	636,150	862,550	546,530	141,310	405,220	533,870	239,210	294,660	418,310	255,640	162,670	15,070	7,310	7,770
九州運輸局	6,725,180	2,862,080	3,853,930	2,513,180	636,380	1,867,630	2,								

参考第15表 月(3区分)、施設所在地(47区分及び運輸局等)、従業者数(3区分)、宿泊目的割合(2区分)別実宿泊者数  
並びに月(3区分)、施設所在地(47区分及び運輸局等)、宿泊目的割合(2区分)別外国人実宿泊者数(従業者数10人以上の施設)(続き)

施設所在地(47区分 及び運輸局等)	実宿泊者数 1)	従業者数(3区分)、宿泊目的割合(2区分)											宿泊目的割合(2区分)		
		観光目的の 宿泊者が 50%以上		観光目的の 宿泊者が 50%未満		10～29人		30～99人		100人以上			うち外国人 実宿泊者数 1)	観光目的の 宿泊者が 50%以上	観光目的の 宿泊者が 50%未満
		1)	観光目的の 宿泊者が 50%以上	観光目的の 宿泊者が 50%未満	1)	観光目的の 宿泊者が 50%以上	観光目的の 宿泊者が 50%未満	1)	観光目的の 宿泊者が 50%以上	観光目的の 宿泊者が 50%未満					
平成23年 1月	18,774,510	10,039,890	8,704,210	5,898,000	1,969,810	3,918,640	6,715,720	3,689,470	3,022,130	6,160,790	4,380,610	1,763,430	1,132,170	644,800	487,110
北海道	1,317,670	932,140	385,360	256,910	86,210	170,530	494,240	323,370	170,870	566,530	522,560	43,970	141,520	128,020	13,500
青森県	197,140	73,490	123,640	90,200	12,760	77,440	68,440	31,030	37,410	38,490	29,700	8,800	3,910	2,860	1,050
岩手県	271,120	163,660	92,830	74,200	20,770	53,430	108,110	77,690	30,410	88,810	65,200	8,990	4,470	4,100	370
宮城県	393,450	199,750	193,560	138,060	20,160	117,760	125,410	51,940	73,470	129,980	127,650	2,330	3,670	2,020	1,650
秋田県	134,470	55,170	79,300	62,010	18,650	43,360	54,100	28,470	25,620	18,360	8,050	10,310	3,340	2,840	500
山形県	231,390	149,320	82,070	93,530	58,340	35,190	105,510	66,220	39,290	32,340	24,760	7,580	6,530	5,660	870
福島県	444,640	299,710	144,930	157,450	88,630	68,820	183,130	112,500	70,630	104,060	98,590	5,480	3,680	2,770	910
茨城県	192,010	78,040	113,960	72,010	11,990	60,020	81,130	40,550	40,580	38,870	25,500	13,370	3,160	680	2,480
栃木県	394,750	272,000	122,740	135,710	68,420	67,290	155,330	108,190	47,150	103,710	95,390	8,310	4,780	2,900	1,880
群馬県	403,100	309,420	93,680	125,220	54,710	70,510	161,510	142,980	18,530	116,370	111,730	4,640	3,350	2,320	1,020
埼玉県	174,400	27,020	147,380	78,070	7,730	70,340	72,990	15,240	57,750	23,330	4,050	19,280	2,120	110	2,010
千葉県	995,230	735,330	259,770	156,130	68,190	87,800	212,720	143,850	68,870	626,390	523,290	103,100	115,090	66,140	48,940
東京都	2,115,860	384,650	1,730,870	593,690	43,440	549,920	587,370	46,240	541,120	934,800	294,960	639,830	288,410	82,650	205,690
神奈川県	792,250	424,300	367,560	260,230	117,100	142,740	126,220	126,420	124,800	280,800	180,780	100,020	32,280	13,540	18,740
新潟県	445,130	284,500	160,510	140,680	57,690	82,870	173,570	116,970	56,600	130,880	109,840	21,040	6,560	4,270	2,290
富山県	138,580	85,500	53,090	54,640	18,960	35,680	67,980	57,020	10,960	15,970	9,520	6,450	1,350	680	680
石川県	354,810	225,290	128,570	71,360	28,230	43,130	207,340	128,770	77,640	76,100	68,300	7,800	5,770	4,280	1,490
福井県	141,000	86,310	54,130	44,840	25,130	19,710	75,660	42,110	32,990	20,500	19,070	1,440	1,050	440	560
山梨県	244,950	183,860	61,090	68,550	38,010	30,540	123,870	93,920	29,950	52,530	51,920	610	15,790	14,620	1,170
長野県	724,400	551,420	171,980	324,310	224,900	99,410	286,810	228,300	57,500	113,280	98,210	15,070	16,420	13,620	2,800
岐阜県	250,170	182,530	66,450	82,270	39,030	43,240	101,920	80,610	20,120	65,990	62,890	3,090	8,140	5,850	2,270
静岡県	967,580	702,650	262,800	276,940	138,720	138,220	425,190	341,690	83,510	265,450	222,240	41,070	23,540	13,340	10,200
愛知県	596,330	172,380	423,920	238,710	37,520	201,170	221,430	89,270	132,160	136,180	45,600	90,590	32,330	6,060	26,270
三重県	355,670	245,010	110,640	115,260	51,620	63,620	146,760	103,900	42,870	93,650	89,490	4,160	3,010	1,240	1,770
滋賀県	153,380	96,780	56,600	51,290	15,040	36,250	27,340	14,480	12,870	74,750	67,270	7,480	4,350	3,320	1,040
京都府	489,010	382,960	106,050	138,840	66,790	72,050	155,900	122,070	33,830	194,270	194,100	170	34,430	30,440	3,980
大阪府	992,510	269,470	723,040	291,370	47,050	244,320	326,500	86,050	240,450	374,640	336,370	238,270	132,490	68,640	63,850
兵庫県	543,990	323,970	217,140	165,910	75,590	87,430	172,650	91,380	81,270	205,440	157,000	48,440	14,270	6,930	7,350
奈良県	54,660	53,170	1,290	24,610	200	200	12,900	1,080	16,060	16,060	0	0	1,330	1,300	30
和歌山県	214,620	179,830	34,800	46,610	28,590	18,020	84,300	72,180	12,120	83,720	79,060	4,660	4,170	3,790	380
鳥取県	114,870	76,440	38,430	34,800	13,410	21,380	58,300	44,310	13,990	21,780	18,720	3,060	1,410	1,210	200
島根県	113,790	52,730	60,630	44,280	12,450	31,830	45,070	15,850	28,810	24,440	24,440	0	580	360	230
岡山県	200,590	58,610	141,980	92,970	9,120	83,850	85,430	39,850	45,580	22,190	9,650	12,540	2,940	1,260	1,680
広島県	337,650	88,840	248,270	167,020	32,790	133,680	98,260	36,480	61,790	72,370	19,580	52,800	7,970	1,460	6,500
山口県	182,650	84,940	97,710	71,330	17,610	53,720	68,360	32,960	35,400	42,960	34,370	8,600	1,760	820	950
徳島県	61,690	21,040	40,640	22,120	5,340	16,780	26,050	8,960	17,080	13,520	6,740	6,780	530	50	480
香川県	122,780	58,170	64,610	35,730	12,670	23,060	42,760	17,110	25,650	44,290	28,390	15,910	1,170	380	780
愛媛県	161,230	64,530	96,700	52,580	9,030	43,550	63,940	28,160	35,780	44,710	27,340	17,370	1,910	890	1,020
高知県	103,790	41,640	62,150	52,830	13,830	39,000	27,960	15,470	12,490	23,000	12,340	10,660	1,670	1,470	210
福岡県	682,970	134,120	548,860	261,280	28,520	232,760	241,300	52,460	188,840	180,390	53,140	127,250	42,200	12,790	29,410
佐賀県	131,050	71,580	59,430	61,970	31,510	30,420	49,480	23,150	26,330	19,590	16,920	2,680	4,630	3,330	1,310
長崎県	270,190	159,030	111,160	77,810	15,020	62,790	101,690	53,610	48,080	90,690	90,410	290	34,420	30,680	3,740
熊本県	322,620	161,700	160,920	126,120	53,030	73,090	128,320	56,560	71,760	68,180	52,100	16,080	30,860	25,800	5,060
大分県	316,840	219,450	97,390	114,560	46,280	68,280	108,130	81,870	62,260	94,150	91,300	2,850	44,660	40,970	3,690
宮崎県	123,050	37,980	82,520	49,490	6,340	40,610	53,230	14,190	39,040	20,330	17,460	2,870	6,780	5,240	1,540
鹿児島県	263,750	127,600	136,010	87,450	18,420	68,880	97,110	47,360	49,750	79,190	61,820	17,380	8,320	6,660	1,670
沖縄県	540,730	451,880	87,030	116,050	50,280	63,950	147,910	124,830	23,080	276,770	276,770	0	19,050	16,010	2,930
運輸局等(再掲) 2)															
北海道運輸局	1,317,670	932,140	385,360	256,910	86,210	170,530	494,240	323,370	170,870	566,530	522,560	43,970	141,520	128,020	13,500
東北運輸局	1,672,210	941,100	716,330	615,460	219,300	396,010	644,700	367,860	276,840	412,050	353,940	43,490	25,610	20,260	5,350
関東運輸局	5,312,540	2,414,630	2,897,060	1,489,610	409,600	1,079,150	1,646,140	717,390	928,750	2,176,790	1,287,630	889,160	464,970	182,960	281,940
北陸信越運輸局	1,662,910	1,146,700	514,150	590,990	329,780	261,090	735,700	531,060	202,700	336,230	285,870	50,360	30,100	22,840	7,250
中部運輸局	2,310,750	1,388,880	917,940	758,030	292,030	465,950	970,960	657,570	311,640	439,290	140,350	68,070	26,920	41,060	
近畿運輸局	2,448,180	1,306,170	1,138,910	718,630	257,250	458,280	780,670	399,060	381,620	948,880	649,860	299,020	191,040	114,420	76,620
中国運輸局	949,550	361,560	587,030	410,390	85,380	324,470	355,430	169,440	185,570	183,740	106,740	76,990	14,660	5,100	9,560
四国運輸局	449,490	185,380	264,100	163,260	40,870	122,390	160,700	69,700	91,000	125,530	74,810	50,720	5,280	2,790	2,500
九州運輸局	2,110,470	911,460	1,196,290	778,680	199,120	576,830	779,270	329,200	450,070	552,520	383,130	169,390	171,880	125,470	46,410
沖縄総合事務局	540,730	451,880	87,030	116,050	50,280	63,950	147,910	124,830	23,080	276,770	276,770	0	19,050	16,010	2,930

1)宿泊目的割合不詳を含む。

2)長野県は北陸信越運輸局、福井県は中部運輸局に含まれる。

参考第15表 月(3区分)、施設所在地(47区分及び運輸局等)、従業者数(3区分)、宿泊目的割合(2区分)別実宿泊者数  
並びに月(3区分)、施設所在地(47区分及び運輸局等)、宿泊目的割合(2区分)別外国人実宿泊者数(従業者数10人以上の施設)(続き)

施設所在地(47区分 及び運輸局等)	実宿泊者数 1)	従業者数(3区分)、宿泊目的割合(2区分)											宿泊目的割合(2区分)				
		観光目的の 宿泊者が 50%以上		観光目的の 宿泊者が 50%未満		10～29人			30～99人			100人以上			うち外国人 実宿泊者数 1)	観光目的の 宿泊者が 50%以上	観光目的の 宿泊者が 50%未満
		1)	観光目的の 宿泊者が 50%以上	観光目的の 宿泊者が 50%未満	1)	観光目的の 宿泊者が 50%以上	観光目的の 宿泊者が 50%未満	1)	観光目的の 宿泊者が 50%以上	観光目的の 宿泊者が 50%未満	1)	観光目的の 宿泊者が 50%以上	観光目的の 宿泊者が 50%未満				
平成23年 2月	19,545,910	10,280,400	9,233,040	6,218,970	1,995,020	4,212,890	7,016,640	3,820,270	3,192,200	6,310,300	4,465,100	1,827,940	1,255,250	725,920	529,010		
北海道	1,450,670	998,810	450,510	299,210	94,440	203,420	565,400	369,520	195,890	586,060	534,850	51,200	204,480	182,180	22,300		
青森県	194,410	75,270	119,150	85,600	12,180	73,420	71,080	33,460	37,620	37,730	29,620	8,110	3,720	2,750	980		
岩手県	271,200	164,540	91,380	73,270	20,670	52,600	107,290	78,180	29,110	90,650	65,690	9,680	6,080	5,590	490		
宮城県	412,220	206,060	206,110	148,370	20,310	128,000	129,380	54,590	74,780	134,480	131,150	3,320	4,910	3,180	1,730		
秋田県	137,250	56,710	80,550	67,390	20,760	46,630	55,180	29,260	14,680	6,680	8,000	3,270	2,630	640			
山形県	263,350	166,980	96,360	109,700	70,610	39,090	121,480	74,380	47,100	32,170	22,000	10,170	6,540	5,680	860		
福島県	446,510	289,160	157,350	159,130	84,880	74,250	187,540	111,100	76,440	99,850	93,190	6,660	3,160	2,230	940		
茨城県	193,700	74,620	119,080	73,530	10,830	62,700	81,990	39,060	42,940	38,170	24,730	13,440	3,060	310	2,750		
栃木県	385,470	260,240	125,220	140,040	71,250	68,780	149,700	102,090	47,620	95,730	86,900	8,830	5,240	3,540	1,700		
群馬県	399,090	297,330	101,760	127,310	50,380	76,930	154,790	134,850	19,940	116,990	112,100	4,890	5,160	4,040	1,120		
埼玉県	180,900	25,840	155,050	80,170	6,490	73,680	75,560	14,970	60,590	25,170	4,380	20,790	2,510	180	2,330		
千葉県	1,046,570	776,200	270,140	170,940	75,760	94,940	229,200	157,220	71,990	646,430	543,220	103,210	124,630	75,520	49,110		
東京都	2,253,690	406,890	1,846,460	651,040	43,940	606,760	631,580	48,180	583,390	971,070	314,770	656,300	311,290	85,200	226,060		
神奈川県	816,370	426,210	389,780	265,600	111,150	154,070	260,190	125,720	134,470	290,580	189,340	101,240	38,790	16,770	22,020		
新潟県	476,030	302,280	173,640	155,200	63,710	91,380	184,880	125,220	59,650	135,960	113,340	22,610	5,790	3,450	2,340		
富山県	157,380	98,130	59,250	62,060	23,100	38,960	74,260	61,870	12,390	21,050	13,160	7,890	1,910	1,210	710		
石川県	379,510	244,290	134,250	76,620	28,900	47,720	218,670	139,360	78,340	84,220	76,040	8,190	6,720	5,140	1,570		
福井県	143,900	85,720	57,740	47,730	25,730	22,000	76,990	42,200	34,340	19,180	17,790	1,400	940	250	540		
山梨県	244,450	182,090	62,360	70,930	40,180	30,750	123,410	92,490	50,110	49,420	690	21,340	19,530	1,810			
長野県	707,650	531,110	175,830	316,790	212,830	103,960	285,680	227,480	57,480	105,180	90,790	14,390	16,930	14,610	2,320		
岐阜県	261,230	199,700	59,990	79,210	41,240	37,970	110,130	89,460	19,140	71,890	69,000	2,880	11,160	8,720	2,380		
静岡県	1,010,670	735,850	272,850	285,100	141,850	143,250	440,250	356,250	84,010	285,320	237,750	45,590	31,740	19,500	12,240		
愛知県	623,760	157,980	465,740	260,150	36,070	224,030	228,500	84,350	144,150	135,110	37,550	97,560	41,300	10,000	31,300		
三重県	328,210	215,480	112,720	110,290	44,400	65,880	135,880	93,160	42,720	82,040	77,920	4,120	4,540	2,830	1,710		
滋賀県	150,780	96,170	54,610	59,250	13,960	49,250	27,030	14,840	12,190	74,500	67,380	7,120	4,760	3,880	880		
京都府	510,310	398,380	111,920	146,450	70,260	76,190	165,880	130,350	35,530	197,980	197,780	200	32,700	27,950	4,750		
大阪府	1,014,660	277,440	737,220	298,820	47,120	251,700	332,570	89,300	243,270	383,270	141,020	242,250	138,470	72,460	66,010		
兵庫県	546,370	323,720	219,810	170,860	77,350	90,670	176,800	93,140	83,650	198,720	153,230	45,490	17,940	9,390	8,540		
奈良県	57,890	55,600	2,150	25,660	24,510	1,020	15,350	14,210	1,140	16,880	-	2,600	2,480	120			
和歌山県	219,830	184,070	35,760	46,160	27,240	18,920	87,650	75,070	12,590	86,020	81,760	4,260	7,220	6,710	510		
鳥取県	130,360	90,930	39,430	40,780	18,270	22,510	64,330	50,610	13,720	25,250	22,060	3,200	2,050	1,820	230		
島根県	118,090	55,670	61,910	43,300	11,590	31,710	48,590	17,890	30,200	26,190	26,190	-	1,090	850	240		
岡山県	200,850	56,900	143,950	92,200	7,200	85,000	86,490	39,550	46,940	22,160	10,160	12,010	2,790	1,080	1,720		
広島県	346,800	86,670	259,620	168,770	30,820	137,450	101,500	34,400	67,100	76,530	21,460	55,080	7,180	1,360	5,810		
山口県	196,670	89,850	106,820	78,820	19,200	59,620	72,260	33,780	38,480	45,600	36,870	8,720	1,570	650	920		
徳島県	62,300	17,810	44,490	24,510	5,330	19,170	25,170	7,400	17,770	12,620	5,070	7,540	700	170	530		
香川県	130,700	58,850	71,850	36,370	10,520	25,850	46,230	16,300	29,930	48,110	32,030	16,080	2,100	940	1,160		
愛媛県	168,960	67,670	101,290	56,220	9,130	47,090	67,920	30,000	37,920	44,830	28,540	16,290	1,930	1,010	920		
高知県	113,340	45,720	67,610	55,310	13,200	42,110	30,260	17,210	13,050	27,780	15,320	12,460	1,660	1,390	280		
福岡県	716,760	128,720	588,040	283,090	29,800	253,290	242,140	48,000	194,150	191,530	50,930	140,600	37,530	7,970	29,550		
佐賀県	134,660	73,010	61,620	64,660	33,640	31,000	50,790	22,970	27,820	19,210	16,410	2,800	4,100	3,140	960		
長崎県	333,540	196,850	136,690	97,030	17,580	79,450	124,380	67,490	56,890	112,130	111,780	350	26,070	23,120	2,950		
熊本県	326,870	161,290	165,580	129,210	53,240	75,970	136,870	64,120	72,740	60,790	43,930	16,870	26,280	22,960	3,320		
大分県	317,890	211,300	106,590	118,510	44,830	73,680	111,360	81,550	29,810	88,020	84,920	3,100	36,040	33,820	2,220		
宮崎県	134,340	37,910	93,520	55,570	4,960	47,700	57,920	15,150	42,770	20,850	17,800	3,050	2,640	890	1,750		
鹿児島県	240,610	105,320	135,210	81,850	14,660	67,110	87,510	38,740	48,770	71,260	51,920	19,340	7,720	4,770	2,500		
沖縄県	589,140	483,040	104,050	140,210	58,960	79,200	158,650	133,800	24,850	290,290	290,290	-	25,330	22,090	3,180		
運輸局等(再掲) 2)	1,450,670	998,810	450,510	299,210	94,440	203,420	565,400	369,520	195,890	586,060	534,850	51,200	204,480	182,180	22,300		
北海道運輸局	1,724,950	958,710	750,900	643,450	229,410	413,990	671,950	380,970	290,970	409,560	348,330	45,940	27,680	22,050	5,640		
東北運輸局	5,520,230	2,449,430	3,069,840	1,579,560	410,000	1,168,610	1,706,430	714,580	991,850	2,234,240	1,324,850	909,380	512,020	205,080	306,900		
北陸信越運輸局	1,720,560	1,175,810	542,970	610,670	328,540	282,020	763,490	553,940	207,870	346,410	293,330	53,080	31,350	24,410	6,940		
中部運輸局	2,367,770	1,394,730	969,040	782,480	289,290	493,140	991,750	665,420	324,350	593,540	440,020	151,550	89,690	41,300	48,180		
近畿運輸局	2,499,440	1,335,390	1,161,480	737,200	260,430	473,800	805,270	416,910	388,360	957,370	658,050	299,320	203,690	122,880	80,810		
中国運輸局	992,780	380,030	611,730	423,870	87,080	336,290	373,160	176,220	196,440	195,740	116,740	79,000	14,680	5,750	8,930		
四国運輸局	475,290	190,050	285,250	172,400	38,180	134,210	169,570	70,900	98,670	133,330	80,960	52,360	6,390	3,510	2,880		
九州運輸局	2,204,680	914,400	1,287,260	829,920	198,700	628,210	810,970	338,020	472,950	563,790	377,680	186,110	139,940	96,670	43,260		
沖縄総合事務局	589,140	483,040	104,050	140,210	58,960	79,200	158,650	133,800	24,850	290,290	290,290	-	25,330	22,090	3,180		

1)宿泊目的割合不詳を含む。

2)長野県は北陸信越運輸局、福井県は中部運輸局に含まれる。

参考第15表 月(3区分)、施設所在地(47区分及び運輸局等)、従業者数(3区分)、宿泊目的割合(2区分)別実宿泊者数  
並びに月(3区分)、施設所在地(47区分及び運輸局等)、宿泊目的割合(2区分)別外国人実宿泊者数(従業者数10人以上の施設)(続き)

施設所在地(47区分 及び運輸局等)	実宿泊者数 1)	従業者数(3区分)、宿泊目的割合(2区分)										宿泊目的割合(2区分)			
		観光目的の 宿泊者が 50%以上		観光目的の 宿泊者が 50%未満		10~29人		30~99人		100人以上		うち外国人 実宿泊者数 1)	観光目的の 宿泊者が 50%以上	観光目的の 宿泊者が 50%未満	
		1)	観光目的の 宿泊者が 50%以上	観光目的の 宿泊者が 50%未満	1)	観光目的の 宿泊者が 50%以上	観光目的の 宿泊者が 50%未満	1)	観光目的の 宿泊者が 50%以上	観光目的の 宿泊者が 50%未満					
平成23年 3月	17,611,620	8,444,070	9,142,450	5,959,030	1,649,600	4,295,410	6,334,640	3,144,680	3,185,300	5,317,950	3,649,790	1,661,740	591,610	281,070	310,400
北海道	1,160,270	773,530	386,070	259,590	74,740	184,180	450,670	287,640	163,030	450,010	411,150	38,860	42,390	37,290	5,100
青森県	116,270	29,960	86,310	57,640	5,440	52,200	40,970	12,630	28,340	17,660	11,900	5,770	1,070	550	520
岩手県	148,250	60,130	82,890	59,750	10,440	49,300	52,430	27,180	25,250	36,070	22,510	8,330	1,130	630	500
宮城県	268,720	106,070	162,630	113,750	11,740	101,980	78,710	20,020	58,690	76,260	74,310	1,950	1,680	420	1,260
秋田県	93,050	26,640	66,410	45,740	8,390	37,350	37,110	14,690	22,420	10,200	3,560	6,630	900	580	320
山形県	185,420	89,200	96,230	71,740	34,470	37,260	91,380	43,350	48,030	22,310	11,380	10,930	1,400	980	420
福島県	252,160	130,970	121,190	88,780	39,180	49,610	121,020	55,170	65,850	42,360	36,630	5,730	700	220	490
茨城県	129,250	31,850	97,400	58,110	5,320	52,800	51,620	17,040	34,580	19,520	9,490	10,020	1,260	120	1,150
栃木県	239,750	104,000	135,740	105,120	29,820	75,310	94,630	42,750	51,880	39,990	31,430	8,560	1,580	630	950
群馬県	249,600	151,290	98,310	105,170	29,400	75,770	84,700	67,330	17,380	59,730	54,570	5,160	1,710	1,100	600
埼玉県	175,590	19,170	156,420	84,240	4,080	80,160	70,580	11,740	58,850	20,770	3,350	17,420	1,430	80	1,350
千葉県	658,440	400,430	258,770	137,940	39,420	97,380	165,600	90,910	74,700	354,900	270,100	84,800	81,540	39,500	42,050
東京都	1,774,290	296,760	1,477,140	575,430	37,350	537,700	513,160	36,580	476,580	685,700	222,830	462,860	144,650	39,670	104,950
神奈川県	616,140	275,110	340,680	212,320	71,200	140,760	195,880	83,150	112,730	207,950	120,750	87,190	19,200	8,020	11,180
新潟県	356,590	155,350	201,190	144,680	36,370	108,270	141,790	73,240	68,540	70,120	45,740	24,380	2,680	670	2,000
富山県	145,780	82,470	63,310	59,740	19,240	40,500	68,530	52,970	15,560	10,260	7,260	630	280	350	
石川県	373,970	226,500	146,500	77,190	25,830	51,360	222,160	133,910	87,280	74,620	66,760	7,860	3,190	2,280	900
福井県	149,650	85,130	64,000	49,310	24,850	24,460	81,350	42,730	38,090	19,000	17,550	1,450	550	60	480
山梨県	176,640	114,990	61,650	59,090	27,150	31,940	86,070	56,680	29,380	31,480	31,150	330	7,150	6,770	390
長野県	482,440	308,430	173,070	212,000	107,560	104,450	203,510	146,890	55,670	66,930	53,990	12,950	3,780	1,990	1,790
岐阜県	253,100	180,330	71,530	81,730	37,270	44,460	102,110	77,830	23,040	69,270	65,240	4,030	4,720	3,190	1,500
静岡県	733,820	460,350	272,290	230,000	83,660	146,340	301,670	215,940	85,730	202,150	160,750	40,220	14,070	7,930	6,140
愛知県	682,470	175,360	507,080	282,180	36,190	245,970	247,080	87,900	159,190	153,210	51,280	101,930	24,180	3,230	20,950
三重県	377,300	252,960	124,340	123,840	51,910	71,920	153,300	105,470	47,830	100,160	95,580	4,580	2,090	810	1,280
滋賀県	201,220	128,660	72,560	70,120	21,660	48,470	37,540	21,970	15,570	93,560	85,040	8,520	2,750	1,680	1,070
京都府	641,410	504,380	137,030	185,220	92,740	92,480	210,580	166,360	44,220	245,610	245,290	320	26,550	22,870	3,690
大阪府	1,197,590	337,100	860,490	343,880	52,470	291,410	394,630	100,370	294,250	459,090	184,250	274,830	95,850	39,950	55,900
兵庫県	638,860	368,560	266,080	195,970	79,800	111,950	204,580	106,670	97,900	238,310	182,080	56,230	11,160	4,430	6,730
奈良県	93,490	89,130	3,850	43,000	2,270	24,890	23,310	1,580	22,830	2,830	-	-	1,280	1,210	70
和歌山県	260,480	220,180	40,310	56,830	36,100	20,730	101,540	87,430	14,110	102,110	96,650	5,470	3,690	3,060	630
鳥取県	142,840	91,790	51,050	41,480	11,950	29,540	71,860	54,770	17,100	29,490	25,080	4,420	610	330	280
島根県	147,800	71,450	75,350	54,980	16,270	38,710	61,090	23,450	36,650	31,730	31,730	-	270	100	170
岡山県	257,360	74,740	182,620	117,580	10,130	107,450	108,730	48,310	60,420	31,050	16,300	14,750	1,970	390	1,580
広島県	412,560	111,370	300,620	201,580	43,120	157,900	117,240	39,060	78,180	93,740	29,200	64,540	5,890	610	5,280
山口県	233,010	113,790	119,220	92,450	25,710	66,740	86,660	44,270	42,390	53,890	43,810	10,090	1,320	170	1,150
徳島県	78,580	31,520	47,060	28,760	10,240	18,520	32,700	12,790	19,910	17,120	8,480	8,640	410	60	340
香川県	163,770	84,530	79,240	47,590	17,770	29,820	58,870	28,010	30,860	57,310	38,750	18,570	1,320	590	730
愛媛県	196,250	83,930	112,320	67,160	13,570	53,590	76,010	36,480	39,530	53,090	33,890	19,200	1,210	320	890
高知県	135,320	60,740	74,580	67,370	20,670	46,700	36,010	21,320	14,690	31,940	18,750	13,190	460	40	430
福岡県	787,150	152,120	635,030	305,580	35,870	269,710	272,460	61,570	210,890	209,100	54,670	154,430	19,930	4,630	15,290
佐賀県	140,480	74,190	66,260	68,500	34,270	34,200	52,580	23,040	29,540	19,400	16,880	2,530	1,620	940	690
長崎県	327,340	194,580	132,760	93,780	18,570	75,210	124,090	66,810	57,280	109,470	109,200	270	8,970	6,590	2,370
熊本県	375,840	191,140	184,690	147,170	63,510	83,660	157,830	78,040	79,780	70,840	49,590	21,250	12,220	10,290	1,930
大分県	359,550	251,020	108,530	134,720	57,510	77,210	123,680	95,370	28,320	101,140	98,140	3,000	11,510	10,360	1,140
宮崎県	130,430	34,490	92,620	57,640	6,770	47,560	56,490	13,720	42,760	16,290	14,000	2,300	820	490	320
鹿児島県	289,250	138,680	150,490	97,190	22,060	75,040	110,160	54,730	55,430	81,900	61,890	20,010	2,840	1,620	1,220
沖縄県	602,090	499,000	100,430	142,630	64,840	75,130	158,400	133,100	25,300	301,060	301,060	-	15,300	13,340	1,880
運輸局等(再掲) 2)															
北海道運輸局	1,160,270	773,530	386,070	259,590	74,740	184,180	450,670	287,640	163,030	450,010	411,150	38,860	42,390	37,290	5,100
東北運輸局	1,063,870	442,980	615,650	437,400	109,660	327,720	421,620	173,020	248,590	204,860	160,290	39,340	6,880	3,370	3,510
関東運輸局	4,019,700	1,393,600	2,624,220	1,337,420	243,740	1,091,800	1,262,250	406,180	856,060	1,420,030	743,680	676,350	258,520	95,880	162,610
北陸信越運輸局	1,358,780	772,750	584,080	493,610	188,990	304,570	635,990	407,020	227,060	229,190	176,740	52,450	10,270	5,230	5,040
中部運輸局	2,196,340	1,154,120	1,039,240	767,060	233,870	533,160	885,510	529,860	353,870	543,780	390,390	152,210	45,600	15,220	30,350
近畿運輸局	3,033,050	1,648,000	1,380,320	897,800	325,770	567,300	973,750	506,110	467,650	1,161,500	816,130	345,370	141,280	73,190	68,090
中国運輸局	1,193,560	463,150	728,850	508,080	107,180	400,330	445,580	209,850	234,730	239,900	146,120	93,790	10,060	1,600	8,460
四国運輸局	573,930	260,720	313,200	210,880	62,250	148,620	203,600	98,610	104,990	159,450	99,860	59,590	3,400	1,010	2,390
九州運輸局	2,410,030	1,036,220	1,370,380	904,590	238,560	662,600	897,300	393,290	504,010	608,150	404,370	203,780	57,900	34,930	22,970
沖縄総合事務局	602,090	499,000	100,430	142,630	64,840	75,130	158,400	133,100	25,300	301,060	301,060	-	15,300	13,340	1,880

1)宿泊目的割合不詳を含む。

2)長野県は北陸信越運輸局、福井県は中部運輸局に含まれる。

参考第16表 月(3区分)、施設所在地(47区分及び運輸局等)、宿泊施設タイプ(5区分)別延べ宿泊者数  
並びに月(3区分)、施設所在地(47区分及び運輸局等)、宿泊施設タイプ(5区分)別外国人延べ宿泊者数(従業者数10人以上の施設)

施設所在地(47区分 及び運輸局等)	宿泊施設タイプ(5区分)						宿泊施設タイプ(5区分)					
	延べ 宿泊者数 1)	旅館	リゾート ホテル	ビジネス ホテル	シティ ホテル	会社・団体の 宿泊所	うち 外国人延べ 宿泊者数 1)	旅館	リゾート ホテル	ビジネス ホテル	シティ ホテル	会社・団体の 宿泊所
平成23年 1～3月 計	72,907,040	16,037,200	11,924,540	29,327,070	13,709,510	741,580	4,781,810	385,320	692,740	1,307,170	2,306,050	11,870
北海道	5,243,800	1,330,940	989,780	1,622,570	1,261,750	16,140	546,270	129,910	161,680	74,550	177,950	1,260
青森県	669,520	181,650	42,000	387,690	54,040	100	11,370	5,460	2,260	2,980	650	0
岩手県	884,230	339,800	201,870	238,140	100,810	-	17,580	1,830	13,430	1,080	1,250	0
宮城県	1,436,600	383,730	90,700	837,360	109,060	6,990	15,480	1,380	770	6,700	6,130	0
秋田県	481,100	176,910	27,430	202,610	57,400	300	9,580	5,850	920	1,340	1,230	0
山形県	885,000	442,960	60,410	313,070	47,190	13,610	21,770	17,540	500	2,120	1,600	10
福島県	1,511,510	710,810	233,910	497,290	44,950	3,130	9,560	4,030	1,410	3,910	160	0
茨城県	684,600	178,340	32,310	397,120	64,940	9,410	13,320	1,840	10	6,040	5,430	0
栃木県	1,236,270	439,850	272,910	442,300	45,970	30,410	15,420	5,050	3,180	4,600	2,580	20
群馬県	1,337,490	631,910	290,260	365,450	45,950	3,190	12,820	3,830	4,410	2,760	1,810	0
埼玉県	702,370	48,530	30,770	523,250	97,710	840	12,370	60	430	8,960	2,920	0
千葉県	3,458,040	283,210	1,800,130	758,150	562,910	22,040	391,750	550	29,210	82,900	278,220	500
東京都	8,919,390	81,760	103,120	4,525,030	3,948,500	57,520	1,565,420	8,850	18,790	470,890	1,059,470	1,010
神奈川県	2,895,270	418,610	432,360	1,110,080	714,010	94,200	154,480	10,470	12,930	46,900	81,820	70
新潟県	1,662,100	556,540	396,250	602,260	90,670	13,480	31,300	7,330	13,520	5,740	4,700	0
富山県	511,010	205,430	42,640	213,100	42,220	4,580	5,610	990	2,150	1,630	0	
石川県	1,342,080	580,420	84,530	534,450	119,110	14,660	21,090	4,270	2,610	5,410	8,110	0
福井県	521,840	234,050	42,380	198,140	36,700	10,580	3,210	810	230	1,420	750	0
山梨県	800,590	324,550	170,650	254,060	21,180	4,950	46,680	10,820	30,260	5,060	330	180
長野県	2,537,430	970,340	799,160	594,470	103,900	41,730	71,640	14,810	45,190	8,320	3,290	30
岐阜県	902,070	360,620	231,130	265,850	29,150	7,850	28,860	8,610	9,680	8,630	1,930	20
静岡県	3,283,240	1,259,290	849,560	846,770	199,100	104,120	86,360	9,860	32,550	18,280	25,630	20
愛知県	2,449,610	353,280	103,700	1,328,880	590,260	29,690	145,500	2,030	920	51,850	86,040	4,550
三重県	1,294,960	448,450	335,440	425,860	60,020	11,970	17,690	1,470	5,110	6,130	4,980	0
滋賀県	622,360	153,070	134,040	226,670	86,410	12,870	17,420	3,310	3,600	4,280	6,070	150
京都府	2,303,810	452,310	112,600	745,560	901,650	17,020	179,470	17,940	6,640	33,890	95,510	90
大阪府	4,466,290	90,470	394,200	2,451,630	1,437,140	5,530	583,050	1,570	35,900	259,290	285,820	0
兵庫県	2,146,240	656,110	306,590	636,020	447,000	67,670	63,270	6,710	3,610	13,100	39,150	390
奈良県	256,610	74,530	38,340	63,740	67,760	1,160	8,210	760	2,990	1,950	1,870	0
和歌山県	791,700	469,580	145,530	111,730	29,150	21,180	17,020	8,240	6,260	2,150	140	0
鳥取県	460,190	295,000	1,170	137,550	23,390	1,160	5,630	4,180	0	1,140	290	0
島根県	465,380	189,950	3,560	247,550	14,730	8,100	3,000	1,300	0	1,680	20	0
岡山県	820,860	153,450	51,190	487,640	121,590	2,030	11,550	1,010	1,260	5,090	4,190	10
広島県	1,382,570	163,720	126,990	771,100	244,330	7,900	32,470	1,970	2,550	13,910	12,870	450
山口県	730,230	248,190	23,240	380,240	57,530	7,550	6,450	1,580	20	3,790	840	10
徳島県	255,150	46,840	29,590	132,650	42,920	1,430	3,080	260	10	1,060	1,710	20
香川県	506,340	165,840	48,880	196,520	82,500	1,850	5,510	960	1,090	1,660	1,790	0
愛媛県	622,960	183,990	51,500	317,320	56,180	7,680	6,950	1,200	2,050	1,540	2,060	90
高知県	443,330	111,670	47,900	237,420	43,900	-	4,440	410	390	3,350	290	-
福岡県	2,702,760	124,500	198,520	1,743,120	536,630	37,930	128,580	2,110	21,710	63,380	38,090	2,640
佐賀県	471,020	199,910	40,470	178,280	24,430	0	12,240	6,040	2,550	2,010	1,210	0
長崎県	1,106,680	251,170	259,430	449,180	125,570	17,520	80,710	16,350	38,940	19,720	5,600	0
熊本県	1,227,220	328,010	153,220	554,300	99,690	3,790	101,200	14,220	29,200	14,470	5,830	0
大分県	1,156,710	410,660	330,200	377,780	27,770	9,850	99,720	33,660	57,830	7,790	440	10
宮崎県	534,780	78,890	51,230	358,480	44,700	-	13,710	140	5,970	2,270	5,340	-
鹿児島県	1,004,370	239,090	139,200	453,350	161,050	7,860	25,660	3,880	7,800	3,130	10,500	350
沖縄県	2,779,340	8,290	1,573,520	585,290	586,000	80	117,340	40	71,390	17,810	27,820	0
運輸局等(再掲) 2)												
北海道運輸局	5,243,800	1,330,940	989,780	1,622,570	1,261,750	16,140	546,270	129,910	161,680	74,550	177,950	1,260
東北運輸局	5,867,970	2,235,860	656,340	2,476,160	413,450	24,120	85,330	36,090	19,290	18,120	11,000	10
関東運輸局	20,034,030	2,406,750	3,132,520	8,375,440	5,501,160	222,550	2,212,260	41,470	99,210	628,110	1,432,590	1,780
北陸信越運輸局	6,052,620	2,312,730	1,322,570	1,944,280	355,900	74,440	129,640	27,240	62,310	21,630	17,740	40
中部運輸局	8,451,720	2,655,690	1,562,220	3,065,500	915,220	164,200	281,610	22,780	48,490	86,300	119,330	4,580
近畿運輸局	10,587,010	1,896,060	1,131,300	4,235,350	2,969,110	125,420	868,440	38,530	59,010	314,660	428,560	630
中国運輸局	3,859,240	1,050,300	206,150	2,024,090	461,570	26,730	59,100	10,040	3,840	25,610	18,220	460
四国運輸局	1,827,780	508,350	177,870	883,910	225,500	10,950	19,980	2,830	3,530	7,610	5,840	110
九州運輸局	8,203,540	1,632,230	1,172,280	4,114,480	1,019,840	76,940	461,840	76,390	163,990	112,760	67,010	3,010
沖縄総合事務局	2,779,340	8,290	1,573,520	585,290	586,000	80	117,340	40	71,390	17,810	27,820	0

1)宿泊施設タイプ不詳及び簡易宿所を含む。  
2)長野県は北陸信越運輸局、福井県は中部運輸局に含まれる。



参考第16表 月(3区分)、施設所在地(47区分及び運輸局等)、宿泊施設タイプ(5区分)別延べ宿泊者数  
並びに月(3区分)、施設所在地(47区分及び運輸局等)、宿泊施設タイプ(5区分)別外国人延べ宿泊者数(従業者数10人以上の施設) (続き)

施設所在地(47区分 及び運輸局等)	宿泊施設タイプ(5区分)						外国人延べ 宿泊者数 1)	宿泊施設タイプ(5区分)				
	延べ 宿泊者数 1)	旅館	リゾート ホテル	ビジネス ホテル	シティ ホテル	会社・団体の 宿泊所		旅館	リゾート ホテル	ビジネス ホテル	シティ ホテル	会社・団体の 宿泊所
平成23年 1月	24,394,620	5,623,140	4,355,730	9,261,890	4,524,380	259,640	1,812,070	151,120	281,770	501,580	845,250	3,980
北海道	1,793,850	457,570	397,950	514,080	412,440	4,970	200,810	44,620	64,690	24,800	66,180	280
青森県	250,180	76,010	16,740	136,420	19,390	30	4,900	2,450	1,010	1,180	250	0
岩手県	334,640	138,100	85,580	75,420	34,150	-	6,910	560	5,850	230	270	-
宮城県	514,000	150,060	37,000	282,110	39,050	2,730	5,560	340	130	2,680	2,410	0
秋田県	175,010	67,850	10,270	68,670	21,280	100	4,170	2,890	220	330	510	0
山形県	290,930	161,410	20,540	89,750	12,480	3,340	9,390	7,660	260	830	640	0
福島県	563,710	269,360	101,410	167,130	14,700	1,420	4,630	2,230	680	1,610	110	0
茨城県	248,690	72,200	14,800	133,550	24,150	3,810	5,970	1,190	0	2,160	2,610	0
栃木県	467,280	186,490	113,220	139,210	13,990	13,460	6,430	2,220	1,360	1,830	1,010	10
群馬県	509,350	260,870	115,850	115,700	15,350	1,220	4,250	1,170	1,400	1,000	670	0
埼玉県	229,620	19,090	9,290	167,610	32,600	450	4,060	20	80	2,990	960	0
千葉県	1,287,810	103,290	722,100	240,000	203,790	9,230	141,710	210	10,150	29,090	102,100	10
東京都	3,087,540	27,820	41,020	1,510,570	1,423,960	18,120	608,900	3,900	7,320	193,680	400,950	390
神奈川県	1,021,630	154,050	165,100	368,880	248,420	39,840	54,720	3,700	4,290	17,350	28,500	20
新潟県	583,350	198,640	176,700	174,020	27,890	5,660	14,710	3,310	7,530	1,660	2,200	0
富山県	159,210	64,260	15,200	65,280	12,010	1,380	1,780	110	260	830	580	0
石川県	431,350	191,820	26,180	166,120	39,780	4,620	7,200	1,510	810	1,720	3,130	0
福井県	166,940	77,020	14,730	60,100	11,510	3,580	1,280	480	80	470	250	0
山梨県	291,960	126,170	65,880	83,960	7,790	1,620	16,580	2,800	11,680	1,990	110	0
長野県	1,001,800	390,540	351,510	196,800	35,900	16,920	33,890	6,030	23,510	3,030	1,300	20
岐阜県	294,350	115,520	77,770	86,300	9,100	2,800	9,550	2,690	2,990	3,380	490	0
静岡県	1,168,870	476,640	309,680	268,950	64,640	41,080	29,130	2,900	10,890	7,090	8,230	10
愛知県	755,260	122,400	34,650	398,680	177,220	9,680	46,990	820	380	18,100	26,450	1,210
三重県	431,340	154,180	114,830	136,080	18,810	3,920	6,290	500	1,150	3,040	1,590	0
滋賀県	184,680	46,870	39,550	67,360	25,720	3,390	5,700	1,250	1,360	1,140	1,880	60
京都府	679,980	130,880	32,460	221,070	270,040	4,790	66,040	7,760	2,210	12,160	35,180	30
大阪府	1,370,730	29,770	105,270	758,560	446,710	1,480	206,650	340	12,980	95,770	97,410	0
兵庫県	675,800	214,200	97,680	193,950	139,570	21,520	20,880	2,300	950	4,460	13,020	50
奈良県	67,900	21,510	11,140	16,440	17,180	330	1,960	260	540	510	630	0
和歌山県	245,300	141,800	47,760	35,360	9,480	6,350	4,880	2,050	1,860	700	90	0
鳥取県	137,530	88,890	250	40,540	7,060	440	1,780	1,500	0	220	60	0
島根県	141,150	56,350	1,130	76,020	4,380	2,950	1,020	360	0	660	0	0
岡山県	248,270	44,230	17,400	148,620	36,040	730	4,290	260	920	1,700	1,410	10
広島県	422,120	50,930	38,980	237,700	73,780	1,490	12,000	750	1,100	5,270	4,540	170
山口県	214,600	72,950	6,170	112,910	17,510	2,920	2,070	830	10	910	310	0
徳島県	77,400	12,790	9,990	40,480	13,370	300	1,330	50	0	410	860	10
香川県	148,700	48,360	13,110	58,240	25,220	600	1,400	190	210	570	410	0
愛媛県	190,640	55,470	15,830	97,520	18,470	2,090	2,510	380	770	630	640	90
高知県	128,900	29,510	13,110	72,120	13,220	-	1,920	110	150	1,600	60	-
福岡県	834,740	39,460	61,770	535,800	166,070	11,400	52,590	940	10,200	24,920	14,760	1,610
佐賀県	151,380	67,570	12,320	55,850	7,960	0	5,360	2,280	1,220	820	690	0
長崎県	318,320	75,000	76,380	131,170	32,250	2,470	39,540	9,660	18,790	8,670	2,340	0
熊本県	391,370	98,860	48,940	178,200	31,420	1,050	45,280	6,960	14,070	7,010	3,060	0
大分県	366,400	129,200	109,040	116,100	8,730	3,160	47,760	16,200	27,330	4,110	120	0
宮崎県	160,920	23,510	18,650	105,320	13,010	-	8,670	90	5,080	770	2,730	-
鹿児島県	328,640	80,880	48,370	145,620	50,410	2,190	10,770	2,280	3,830	1,180	3,480	0
沖縄県	850,460	2,780	492,440	171,530	176,400	10	37,880	10	21,460	6,330	10,040	0
運輸局等(再掲) 2)												
北海道運輸局	1,793,850	457,570	397,950	514,080	412,440	4,970	200,810	44,620	64,690	24,800	66,180	280
東北運輸局	2,128,470	862,790	271,540	819,490	141,040	7,610	35,560	16,120	8,150	6,860	4,200	0
関東運輸局	7,143,890	949,990	1,247,260	2,759,480	1,970,040	87,750	842,610	15,200	36,280	250,090	536,920	430
北陸信越運輸局	2,175,700	845,270	569,580	602,230	115,570	28,580	57,580	10,970	32,110	7,240	7,220	20
中部運輸局	2,816,760	945,760	551,660	950,110	281,280	61,060	93,240	7,400	15,500	32,080	37,010	1,220
近畿運輸局	3,224,400	585,030	333,850	1,292,750	908,710	37,870	306,110	13,970	19,900	114,740	148,210	140
中国運輸局	1,163,660	313,350	63,940	615,790	138,780	8,520	21,160	3,700	2,030	8,770	6,330	180
四国運輸局	545,640	146,130	52,030	268,370	70,270	2,990	7,160	730	1,130	3,220	1,970	100
九州運輸局	2,551,790	514,480	375,480	1,268,050	309,840	20,270	209,970	38,410	80,520	47,470	27,180	1,620
沖縄総合事務局	850,460	2,780	492,440	171,530	176,400	10	37,880	10	21,460	6,330	10,040	0

1)宿泊施設タイプ不詳及び簡易宿所を含む。  
2)長野県は北陸信越運輸局、福井県は中部運輸局に含まれる。

参考第16表 月(3区分)、施設所在地(47区分及び運輸局等)、宿泊施設タイプ(5区分)別延べ宿泊者数  
並びに月(3区分)、施設所在地(47区分及び運輸局等)、宿泊施設タイプ(5区分)別外国人延べ宿泊者数(従業者数10人以上の施設) (続き)

施設所在地(47区分 及び運輸局等)	宿泊施設タイプ(5区分)						うち 外国人延べ 宿泊者数 1)	宿泊施設タイプ(5区分)				
	延べ 宿泊者数 1)	旅館	リゾート ホテル	ビジネス ホテル	シティ ホテル	会社・団体の 宿泊所		旅館	リゾート ホテル	ビジネス ホテル	シティ ホテル	会社・団体の 宿泊所
平成23年 2月	25,309,900	5,678,030	4,262,890	9,931,570	4,798,210	255,750	1,979,090	184,100	311,920	504,470	944,740	4,480
北海道	1,932,690	472,470	340,360	607,560	497,660	5,660	284,210	70,710	80,380	40,850	90,810	880
青森県	251,790	75,180	17,180	138,260	19,720	60	4,980	2,600	970	1,130	280	0
岩手県	336,100	137,810	85,130	78,780	33,030	-	8,700	1,120	6,800	270	500	0
宮城県	543,660	147,950	38,840	302,550	47,190	2,780	7,160	920	610	2,590	3,040	0
秋田県	185,330	74,950	11,030	71,770	19,840	170	4,060	2,320	610	620	500	0
山形県	335,530	177,510	25,180	107,430	16,460	6,520	9,920	8,230	170	880	630	10
福島県	562,750	257,600	98,730	179,450	16,200	910	3,970	1,760	690	1,450	40	0
茨城県	250,320	71,180	12,270	137,470	24,510	3,490	4,870	480	0	2,230	2,150	0
栃木県	454,720	181,260	104,980	140,300	15,320	12,280	6,560	2,330	1,550	1,730	950	10
群馬県	499,450	237,610	117,870	125,860	16,600	1,220	6,290	2,140	2,310	1,080	760	0
埼玉県	235,760	17,610	9,940	173,800	33,660	290	5,120	20	270	3,550	1,280	0
千葉県	1,315,860	112,050	725,750	255,990	203,440	8,290	151,860	190	15,220	31,150	105,120	60
東京都	3,293,330	29,610	37,840	1,647,170	1,487,600	20,820	638,700	3,460	6,800	186,260	439,250	350
神奈川県	1,056,280	157,660	161,050	390,600	266,220	35,310	66,000	4,740	5,920	19,310	34,920	50
新潟県	604,440	213,520	164,190	192,540	27,920	5,110	11,910	3,280	5,160	2,240	1,220	0
富山県	179,780	75,950	16,060	70,150	15,250	1,410	2,810	580	570	880	780	0
石川県	460,250	202,150	30,980	178,070	40,510	4,920	8,950	2,420	1,140	2,070	3,080	0
福井県	174,040	79,260	12,900	65,200	12,250	4,430	1,140	260	150	500	220	0
山梨県	291,910	120,900	67,270	84,190	7,090	1,330	22,550	6,350	13,810	2,220	160	0
長野県	931,060	365,260	304,000	199,400	34,250	15,440	30,670	7,050	19,680	2,940	990	10
岐阜県	307,390	122,570	85,880	85,150	8,790	2,470	13,420	4,440	4,860	3,280	830	10
静岡県	1,206,070	488,720	316,220	281,380	69,250	40,150	38,430	5,200	15,070	6,600	11,550	10
愛知県	795,750	111,470	27,440	439,340	195,490	9,350	60,090	860	370	19,080	38,090	1,630
三重県	397,380	138,030	97,930	134,480	19,440	2,810	7,630	680	3,130	1,650	2,170	0
滋賀県	184,650	48,680	39,160	66,920	25,190	2,830	6,970	1,600	1,550	1,270	2,550	0
京都府	705,380	146,630	32,670	229,400	272,170	4,800	61,190	6,160	2,430	11,490	32,720	10
大阪府	1,381,670	26,770	114,090	766,930	445,550	1,700	217,070	540	16,790	91,920	107,640	0
兵庫県	673,800	206,840	99,820	199,910	136,070	21,300	25,340	2,970	2,170	4,680	15,110	310
奈良県	71,420	17,440	10,590	19,420	20,990	380	3,240	230	1,630	670	710	0
和歌山県	248,930	151,850	42,430	36,240	8,670	6,500	8,120	4,970	2,460	640	40	0
鳥取県	154,980	103,880	390	42,220	7,220	570	2,770	2,290	0	400	60	0
島根県	144,750	59,050	1,050	77,400	4,190	2,510	1,380	840	0	530	20	0
岡山県	247,960	46,410	14,800	148,890	35,950	610	3,940	420	260	1,750	1,510	0
広島県	433,860	50,930	38,630	247,810	75,800	2,980	11,020	760	1,110	4,300	4,490	160
山口県	236,350	78,980	7,150	124,580	18,470	2,200	2,320	590	0	1,260	260	0
徳島県	77,330	12,440	7,520	43,670	13,320	180	1,110	170	10	420	510	10
香川県	158,310	47,330	15,100	66,150	27,470	670	2,480	590	400	590	890	0
愛媛県	198,790	56,630	16,750	103,930	16,960	2,910	2,760	570	1,030	410	750	0
高知県	143,980	34,840	15,310	78,760	14,800	-	1,900	270	170	1,370	80	-
福岡県	884,670	37,780	64,390	578,910	174,280	11,690	49,420	650	7,790	24,770	15,350	630
佐賀県	156,070	64,370	14,950	60,320	8,230	0	4,830	2,630	1,010	720	410	0
長崎県	389,250	87,100	89,130	159,240	49,080	3,370	29,880	5,340	16,160	6,630	1,750	0
熊本県	389,260	105,090	45,130	180,220	30,360	840	39,470	5,640	12,120	4,710	1,870	0
大分県	368,830	129,360	99,910	127,220	9,790	2,390	39,310	13,580	23,210	2,370	150	0
宮崎県	193,630	26,710	18,050	130,640	17,640	-	3,900	30	720	960	2,190	-
鹿児島県	309,640	67,460	38,010	147,560	53,610	2,060	10,730	1,120	3,100	960	5,200	350
沖縄県	954,780	3,160	528,800	208,320	204,700	40	49,890	20	31,500	7,100	11,170	0
運輸局等(再掲) 2)												
北海道運輸局	1,932,690	472,470	340,360	607,560	497,660	5,660	284,210	70,710	80,380	40,850	90,810	880
東北運輸局	2,215,160	871,010	276,100	878,240	152,430	10,440	38,790	16,950	9,860	6,940	4,990	10
関東運輸局	7,397,620	927,890	1,236,970	2,955,380	2,054,440	83,030	902,000	19,710	45,880	247,510	584,580	460
北陸信越運輸局	2,175,530	856,890	515,230	640,170	117,920	26,880	54,330	13,330	26,560	8,120	6,070	10
中部運輸局	2,880,620	940,040	540,360	1,005,560	305,230	59,210	120,710	11,440	23,590	31,120	52,860	1,640
近畿運輸局	3,265,850	598,220	338,770	1,318,820	908,650	37,510	321,940	16,460	27,030	110,670	158,770	330
中国運輸局	1,217,890	339,250	62,030	640,900	141,630	8,870	21,430	4,900	1,380	8,240	6,340	160
四国運輸局	578,410	151,240	54,690	292,510	72,550	3,770	8,250	1,600	1,620	2,790	2,230	10
九州運輸局	2,691,350	517,870	369,590	1,384,110	343,000	20,350	177,550	28,980	64,110	41,130	26,910	980
沖縄総合事務局	954,780	3,160	528,800	208,320	204,700	40	49,890	20	31,500	7,100	11,170	0

1)宿泊施設タイプ不詳及び簡易宿所を含む。  
2)長野県は北陸信越運輸局、福井県は中部運輸局に含まれる。

参考第16表 月(3区分)、施設所在地(47区分及び運輸局等)、宿泊施設タイプ(5区分)別延べ宿泊者数  
並びに月(3区分)、施設所在地(47区分及び運輸局等)、宿泊施設タイプ(5区分)別外国人延べ宿泊者数(従業者数10人以上の施設) (続き)

施設所在地(47区分 及び運輸局等)	延べ 宿泊者数 1)	宿泊施設タイプ(5区分)					会社・団体の 宿泊所	うち 外国人延べ 宿泊者数 1)	宿泊施設タイプ(5区分)					会社・団体の 宿泊所
		旅館	リゾート ホテル	ビジネス ホテル	シティ ホテル	会社・団体の 宿泊所			旅館	リゾート ホテル	ビジネス ホテル	シティ ホテル	会社・団体の 宿泊所	
平成23年 3月	23,202,510	4,736,020	3,305,920	10,133,610	4,386,930	226,190	990,650	50,100	99,060	301,110	516,060	3,420		
北海道	1,517,250	400,900	251,470	500,930	351,650	5,510	61,260	14,580	16,610	8,910	20,950	110		
青森県	167,550	30,460	8,080	113,010	14,930	20	1,480	410	290	660	120	0		
岩手県	213,490	63,890	31,160	83,950	33,640	-	1,980	160	770	580	470	-		
宮城県	378,940	85,720	14,870	252,700	22,810	1,480	2,760	120	30	1,430	680	0		
秋田県	120,770	34,100	6,140	62,170	16,280	40	1,350	640	90	400	220	0		
山形県	258,540	104,040	14,690	115,890	18,250	3,740	2,460	1,660	70	410	330	0		
福島県	385,050	183,850	33,770	150,710	14,060	800	960	40	30	850	10	0		
茨城県	185,600	34,960	5,240	126,100	16,290	2,100	2,490	170	0	1,640	670	0		
栃木県	314,260	72,090	54,710	162,790	16,650	4,670	2,430	500	270	1,040	620	0		
群馬県	328,690	133,430	56,540	123,890	14,000	760	2,280	520	690	690	380	0		
埼玉県	236,990	11,830	11,540	181,830	31,450	100	3,190	10	80	2,420	680	0		
千葉県	854,370	67,870	352,280	262,150	155,680	4,520	98,180	160	3,850	22,670	71,000	430		
東京都	2,538,520	24,330	24,250	1,367,290	1,036,940	18,580	317,820	1,500	4,670	90,950	219,270	260		
神奈川県	817,360	106,890	106,210	350,610	199,370	19,040	33,700	2,030	2,720	10,240	18,400	0		
新潟県	474,310	144,380	55,350	235,700	34,860	2,710	4,680	740	820	1,840	1,280	0		
富山県	172,030	65,220	11,380	77,670	14,970	1,780	1,020	150	160	440	270	0		
石川県	450,490	186,440	27,370	190,250	38,830	5,120	4,940	330	660	1,620	1,900	0		
福井県	180,860	77,780	14,750	72,840	12,930	2,570	790	70	0	450	270	0		
山梨県	216,730	77,470	37,510	85,910	6,310	1,990	7,550	1,670	4,770	850	70	180		
長野県	604,570	214,540	143,650	198,260	33,750	9,370	7,090	1,730	2,000	2,360	1,000	10		
岐阜県	300,330	122,520	67,480	94,400	11,260	2,580	5,900	1,480	1,830	1,970	610	0		
静岡県	908,300	293,920	223,660	296,430	65,200	22,890	18,790	1,760	6,580	4,580	5,850	0		
愛知県	898,610	119,420	41,620	490,870	217,540	10,660	38,420	350	170	14,670	21,510	1,710		
三重県	466,240	156,250	122,690	155,290	21,770	5,230	3,770	290	830	1,430	1,220	0		
滋賀県	253,020	57,520	55,340	92,390	35,510	6,650	4,750	450	690	1,860	1,650	100		
京都府	918,450	174,790	47,470	295,090	359,430	7,430	52,240	4,020	1,990	10,240	27,610	50		
大阪府	1,713,890	33,930	174,840	926,140	544,880	2,360	159,330	690	6,130	71,600	80,770	0		
兵庫県	796,650	235,070	109,080	242,150	171,360	24,840	17,040	1,440	500	3,970	11,010	20		
奈良県	117,290	35,580	16,610	27,880	29,580	450	3,000	270	820	770	530	0		
和歌山県	297,470	175,930	55,340	40,130	11,000	8,320	4,030	1,220	1,940	800	10	0		
鳥取県	167,690	102,230	530	54,790	9,110	150	1,080	390	0	520	160	0		
島根県	179,480	74,540	1,380	94,130	6,160	2,640	590	100	0	490	0	0		
岡山県	324,640	62,810	18,980	190,140	49,600	690	3,310	330	80	1,630	1,280	0		
広島県	526,590	61,860	49,380	285,590	94,750	3,430	9,460	450	340	4,350	3,840	120		
山口県	279,280	96,260	9,910	142,750	21,550	2,430	2,070	160	10	1,620	270	10		
徳島県	100,420	21,620	12,080	48,500	16,230	950	630	50	0	230	340	0		
香川県	199,330	70,150	20,670	72,120	29,820	570	1,620	170	470	490	480	0		
愛媛県	233,530	71,890	18,910	115,870	20,760	2,670	1,690	260	250	500	670	0		
高知県	170,450	47,310	19,480	86,550	15,880	-	620	20	60	380	150	-		
福岡県	983,350	47,250	72,350	628,410	196,290	14,830	26,570	510	3,720	13,680	7,980	400		
佐賀県	163,570	67,960	13,190	62,100	8,240	0	2,040	1,130	330	470	110	0		
長崎県	399,110	89,070	93,920	158,770	44,250	11,680	11,290	1,350	3,990	4,420	1,520	0		
熊本県	446,590	124,070	59,150	195,880	37,910	1,890	16,450	1,620	3,010	2,750	900	0		
大分県	421,470	152,100	121,240	134,470	9,240	4,300	12,660	3,880	7,290	1,310	170	10		
宮崎県	180,230	28,660	14,530	122,520	14,050	-	1,140	30	160	540	420	-		
鹿児島県	366,090	90,760	52,820	160,170	57,030	3,620	4,160	480	870	990	1,820	0		
沖縄県	974,110	2,350	552,290	205,440	204,910	40	29,580	10	18,430	4,380	6,610	0		
運輸局等(再掲) 2)														
北海道運輸局	1,517,250	400,900	251,470	500,930	351,650	5,510	61,260	14,580	16,610	8,910	20,950	110		
東北運輸局	1,524,340	502,060	108,700	778,420	119,980	6,070	10,990	3,020	1,280	4,320	1,820	0		
関東運輸局	5,492,510	528,880	648,280	2,660,580	1,476,690	51,770	467,690	6,560	17,050	130,510	311,090	890		
北陸信越運輸局	1,701,390	610,570	237,760	701,880	122,410	18,980	17,730	2,950	3,630	6,260	4,450	10		
中部運輸局	2,754,340	769,890	470,190	1,109,820	328,710	43,930	67,670	3,940	9,410	23,110	29,460	1,720		
近畿運輸局	4,096,760	712,820	458,680	1,623,780	1,151,750	50,040	240,400	8,100	12,080	89,250	121,580	170		
中国運輸局	1,477,680	397,700	80,180	767,400	181,160	9,340	16,510	1,440	430	8,600	5,550	130		
四国運輸局	703,730	210,970	71,150	323,040	82,680	4,200	4,560	500	780	1,610	1,650	0		
九州運輸局	2,960,400	599,880	427,210	1,462,320	367,000	36,320	74,310	9,000	19,360	24,160	12,910	410		
沖縄総合事務局	974,110	2,350	552,290	205,440	204,910	40	29,580	10	18,430	4,380	6,610	0		

1)宿泊施設タイプ不詳及び簡易宿所を含む。  
2)長野県は北陸信越運輸局、福井県は中部運輸局に含まれる。

参考第17表 月(3区分)、施設所在地(47区分及び運輸局等)、宿泊施設タイプ(5区分)別実宿泊者数  
並びに月(3区分)、施設所在地(47区分及び運輸局等)、宿泊施設タイプ(5区分)別外国人実宿泊者数(従業者数10人以上の施設)

施設所在地(47区分 及び運輸局等)	宿泊施設タイプ(5区分)						うち外国人 実宿泊者数 1)	宿泊施設タイプ(5区分)				
	実宿泊者数 1)	旅館	リゾート ホテル	ビジネス ホテル	シティ ホテル	会社・団体の 宿泊所		旅館	リゾート ホテル	ビジネス ホテル	シティ ホテル	会社・団体の 宿泊所
平成23年 1～3月 計	55,932,030	13,845,600	8,953,020	21,873,170	9,849,930	557,630	2,979,030	314,430	495,960	790,150	1,338,420	4,450
北海道	3,928,610	1,140,060	605,670	1,220,450	933,880	10,550	388,400	111,860	94,720	47,950	132,750	570
青森県	507,820	149,560	31,360	276,570	46,690	100	8,710	4,680	1,460	2,010	530	0
岩手県	690,570	287,740	148,070	177,650	75,080	-	11,680	1,810	8,470	700	690	0
宮城県	1,074,400	352,160	78,990	551,230	81,710	5,320	10,270	1,180	720	4,700	3,640	0
秋田県	364,770	128,790	20,080	167,500	39,710	270	7,510	5,150	830	740	710	0
山形県	680,160	348,540	47,020	236,840	35,330	8,050	14,470	11,860	450	1,570	580	0
福島県	1,143,310	548,800	154,000	388,680	38,270	2,420	7,550	3,570	1,120	2,710	90	0
茨城県	514,950	147,510	28,430	276,780	51,590	8,230	7,480	890	10	2,900	3,680	0
栃木県	1,019,960	389,060	219,900	348,160	34,870	25,840	11,590	3,990	3,060	2,840	1,680	10
群馬県	1,051,790	548,630	206,660	259,210	34,750	1,810	10,220	3,430	4,040	2,040	710	0
埼玉県	530,880	41,810	22,770	387,710	76,560	750	6,060	60	340	4,400	1,270	0
千葉県	2,700,240	238,110	1,369,820	579,950	470,580	17,540	321,260	400	17,960	64,870	237,710	60
東京都	6,143,840	61,660	76,100	3,218,030	2,605,500	36,420	744,350	4,170	11,010	243,930	480,390	660
神奈川県	2,224,760	372,240	347,050	801,580	523,450	79,010	90,270	9,060	10,250	27,160	42,320	70
新潟県	1,277,740	468,280	275,950	456,100	65,800	9,370	15,030	3,760	4,650	3,770	2,830	0
富山県	441,740	198,260	35,740	171,670	32,110	2,130	3,900	800	510	1,480	1,110	0
石川県	1,108,280	510,440	68,870	419,620	88,890	13,050	15,670	3,650	2,180	3,800	5,850	0
福井県	434,560	216,540	34,270	148,860	27,230	7,670	2,540	700	230	1,130	470	0
山梨県	666,050	296,110	143,500	190,830	17,320	3,320	44,280	10,100	29,840	3,980	290	50
長野県	1,914,490	717,100	581,080	488,040	79,330	34,380	37,130	7,760	21,980	5,350	2,020	10
岐阜県	764,500	331,090	198,150	196,550	26,350	6,160	24,020	7,090	8,840	6,420	1,660	20
静岡県	2,712,070	1,128,930	699,890	634,640	152,110	79,220	69,350	9,050	31,770	11,130	17,360	20
愛知県	1,902,560	315,010	88,490	1,015,510	422,390	22,800	97,810	1,860	890	38,700	55,790	530
三重県	1,061,180	395,980	288,420	314,600	46,840	9,550	9,640	720	4,050	2,490	2,380	0
滋賀県	505,380	142,060	118,060	162,180	65,720	9,370	11,870	3,030	3,120	1,320	4,320	70
京都府	1,640,730	365,720	84,550	528,950	605,190	11,790	93,680	10,130	2,600	18,780	52,410	30
大阪府	3,204,760	74,820	281,120	1,767,820	1,018,020	4,810	366,810	1,070	26,190	159,690	179,380	0
兵庫県	1,729,220	577,480	251,200	482,380	348,880	44,200	43,370	4,940	2,490	8,710	27,090	80
奈良県	206,040	63,320	33,810	50,250	50,290	1,160	5,210	630	2,120	1,330	1,050	0
和歌山県	694,940	435,550	120,690	84,680	22,230	18,970	15,080	7,420	6,060	1,400	110	0
鳥取県	388,060	260,820	1,130	107,310	16,660	900	4,070	3,360	0	520	180	0
島根県	379,680	176,870	3,050	183,840	10,790	3,870	1,940	1,290	0	630	20	0
岡山県	658,800	131,930	45,230	376,540	99,270	1,330	7,710	870	1,140	2,550	3,140	10
広島県	1,097,020	138,320	99,970	610,840	185,880	5,610	21,030	1,530	2,120	9,590	7,350	50
山口県	612,330	228,680	20,850	297,780	47,980	6,910	4,650	1,470	10	2,540	540	0
徳島県	202,560	43,010	26,990	96,760	33,090	1,000	1,640	260	10	570	770	20
香川県	417,250	153,360	41,750	142,150	71,480	1,450	4,580	930	970	1,240	1,430	0
愛媛県	526,440	170,500	43,980	251,850	47,420	6,960	5,050	970	1,180	1,030	1,770	90
高知県	352,450	96,920	34,100	185,130	34,660	-	3,800	300	210	3,140	150	-
福岡県	2,186,880	109,390	174,650	1,386,810	430,430	31,610	99,650	1,760	19,690	46,400	29,290	2,060
佐賀県	406,190	185,590	31,960	148,120	16,460	0	10,360	5,490	2,090	1,320	1,160	0
長崎県	931,080	237,100	229,220	351,760	99,250	10,020	69,450	15,830	35,980	13,610	3,970	0
熊本県	1,025,320	302,290	143,600	435,150	72,030	1,850	69,360	12,620	28,090	9,180	2,520	0
大分県	994,280	359,530	311,630	291,230	23,440	8,000	92,210	29,380	55,770	6,630	430	10
宮崎県	387,810	57,510	38,290	257,860	33,090	-	10,240	140	5,270	1,340	3,500	-
鹿児島県	793,610	198,530	111,830	349,950	127,170	3,790	18,440	3,360	5,190	2,260	7,600	30
沖縄県	1,731,960	3,900	935,050	397,110	384,150	80	59,670	40	36,290	9,570	13,720	0
運輸局等(再掲) 2)												
北海道運輸局	3,928,610	1,140,060	605,670	1,220,450	933,880	10,550	388,400	111,860	94,720	47,950	132,750	570
東北運輸局	4,461,030	1,815,590	479,530	1,798,460	316,780	16,170	60,180	28,250	13,060	12,450	6,240	0
関東運輸局	14,852,470	2,095,140	2,414,240	6,062,250	3,814,620	172,920	1,235,500	32,100	76,500	352,120	768,050	850
北陸信越運輸局	4,742,250	1,894,080	961,640	1,535,430	266,130	58,930	71,730	15,970	29,320	14,410	11,810	10
中部運輸局	6,874,870	2,387,550	1,309,220	2,310,150	674,920	125,410	203,360	19,430	45,790	59,860	77,660	560
近畿運輸局	7,981,080	1,658,950	889,440	3,076,250	2,110,330	90,300	536,010	27,230	42,580	191,240	264,370	180
中国運輸局	3,135,890	936,610	170,230	1,576,300	360,580	18,610	39,400	8,520	3,270	15,840	11,230	60
四国運輸局	1,498,710	463,780	146,820	675,890	186,650	9,400	15,070	2,460	2,370	5,970	4,110	110
九州運輸局	6,725,180	1,449,930	1,041,180	3,220,870	801,870	55,270	369,720	68,560	152,080	80,720	48,470	2,100
沖縄総合事務局	1,731,960	3,900	935,050	397,110	384,150	80	59,670	40	36,290	9,570	13,720	0

1)宿泊施設タイプ不詳及び簡易宿所を含む。  
2)長野県は北陸信越運輸局、福井県は中部運輸局に含まれる。

参考第17表 月(3区分)、施設所在地(47区分及び運輸局等)、宿泊施設タイプ(5区分)別実宿泊者数  
並びに月(3区分)、施設所在地(47区分及び運輸局等)、宿泊施設タイプ(5区分)別外国人実宿泊者数(従業者数10人以上の施設) (続き)

施設所在地(47区分 及び運輸局等)	宿泊施設タイプ(5区分)						うち外国人 実宿泊者数 1)	宿泊施設タイプ(5区分)				
	実宿泊者数 1)	旅館	リゾート ホテル	ビジネス ホテル	シティ ホテル	会社・団体の 宿泊所		旅館	リゾート ホテル	ビジネス ホテル	シティ ホテル	会社・団体の 宿泊所
平成23年 1月	18,774,510	4,853,610	3,246,470	6,956,090	3,246,980	199,800	1,132,170	124,180	201,850	304,030	488,080	2,370
北海道	1,317,670	386,720	234,700	386,760	300,780	3,340	141,520	38,760	36,570	15,730	50,160	150
青森県	197,140	61,970	12,620	104,530	16,600	30	3,910	2,180	680	840	210	0
岩手県	271,120	121,010	64,290	58,090	26,880	-	4,470	550	3,560	180	180	0
宮城県	393,450	136,980	33,110	189,250	30,320	2,140	3,670	310	120	1,670	1,580	0
秋田県	134,470	51,740	7,510	57,260	14,810	100	3,340	2,590	190	220	270	0
山形県	231,390	130,370	16,180	71,130	9,710	1,930	6,530	5,390	260	660	220	0
福島県	444,640	225,290	66,170	134,430	12,630	1,000	3,680	2,000	580	1,050	50	0
茨城県	192,010	62,070	12,780	94,290	19,510	3,160	3,160	420	0	990	1,740	0
栃木県	394,750	165,050	95,000	111,250	11,330	11,250	4,780	1,590	1,300	1,110	770	10
群馬県	403,100	223,250	85,000	82,600	11,230	650	3,350	1,030	1,300	750	270	0
埼玉県	174,400	16,680	7,130	123,330	26,280	390	2,120	20	60	1,680	360	0
千葉県	995,230	89,250	541,390	183,510	166,430	7,400	115,090	160	6,300	22,710	85,790	10
東京都	2,115,860	20,240	31,200	1,075,590	929,520	12,130	288,410	1,790	4,140	99,370	181,180	240
神奈川県	792,250	142,940	131,740	265,550	182,830	33,160	32,280	3,280	3,450	10,080	14,890	20
新潟県	445,130	167,350	117,390	135,960	20,140	3,850	6,560	1,740	2,540	1,150	1,130	0
富山県	138,580	61,950	13,020	52,900	9,250	750	1,350	110	180	630	430	0
石川県	354,810	166,040	21,630	131,100	29,540	4,050	5,770	1,340	700	1,350	2,360	0
福井県	141,000	72,120	12,170	45,740	8,570	2,410	1,050	400	80	380	190	0
山梨県	244,950	113,940	55,380	63,950	6,190	1,240	15,790	2,560	11,490	1,630	100	0
長野県	724,400	270,320	245,640	160,840	27,690	13,870	16,420	3,360	10,110	2,080	870	0
岐阜県	250,170	105,500	65,580	66,130	8,280	2,250	8,140	2,320	2,840	2,640	340	0
静岡県	967,580	425,960	250,990	203,340	49,630	31,910	23,540	2,700	10,640	4,660	5,520	10
愛知県	596,330	110,590	29,020	308,430	128,840	7,740	32,330	820	370	13,800	17,180	140
三重県	355,670	137,420	97,240	100,440	15,060	3,740	3,010	260	920	1,010	820	0
滋賀県	153,380	44,090	34,870	49,300	20,570	2,810	4,350	1,170	1,190	390	1,550	60
京都府	489,010	107,950	24,910	157,150	184,250	3,390	34,430	4,200	890	6,620	19,470	10
大阪府	992,510	24,680	75,390	549,390	321,950	1,290	132,490	250	9,640	60,340	62,100	0
兵庫県	543,990	186,750	79,410	147,200	110,330	13,360	14,270	1,620	600	2,940	9,100	10
奈良県	54,660	17,540	9,800	13,040	13,110	330	1,330	230	390	390	290	0
和歌山県	214,620	131,950	38,870	26,810	7,250	5,570	4,170	1,930	1,800	310	70	0
鳥取県	114,870	77,180	230	31,810	5,030	400	1,410	1,210	0	150	50	0
島根県	113,790	52,020	960	56,150	3,210	1,150	580	350	0	230	0	0
岡山県	200,590	40,120	15,090	114,390	29,380	410	2,940	210	800	800	1,130	10
広島県	337,650	43,670	31,150	189,800	55,750	940	7,970	590	910	3,780	2,530	20
山口県	182,650	68,060	5,850	89,500	14,890	2,630	1,760	800	0	750	210	0
徳島県	61,690	11,950	9,010	30,190	9,860	210	530	50	0	210	260	10
香川県	122,780	45,150	10,960	42,190	21,890	480	1,170	180	180	440	340	0
愛媛県	161,230	51,470	13,810	77,210	15,580	1,910	1,910	290	530	410	600	90
高知県	103,790	25,710	9,910	56,720	10,830	-	1,670	80	60	1,530	10	-
福岡県	682,970	35,090	57,470	428,780	134,020	10,070	42,200	820	9,640	18,690	11,360	1,580
佐賀県	131,050	62,650	9,720	46,440	5,520	0	4,630	2,140	1,100	490	670	0
長崎県	270,190	70,010	67,700	104,290	25,140	2,030	34,420	9,230	17,570	5,890	1,680	0
熊本県	322,620	90,860	46,100	138,670	21,350	540	30,860	6,490	13,530	4,910	980	0
大分県	316,840	113,430	102,440	90,840	7,400	2,570	44,660	14,550	26,420	3,570	120	0
宮崎県	123,050	18,560	15,260	78,960	9,940	-	6,780	80	4,620	460	1,620	-
鹿児島県	263,750	68,550	40,130	113,380	39,600	1,230	8,320	2,040	2,840	910	2,530	0
沖縄県	540,730	1,420	300,570	117,500	118,080	10	19,050	10	10,760	3,450	4,810	0
運輸局等(再掲) 2)												
北海道運輸局	1,317,670	386,720	234,700	386,760	300,780	3,340	141,520	38,760	36,570	15,730	50,160	150
東北運輸局	1,672,210	727,360	199,870	614,690	110,940	5,200	25,610	13,010	5,390	4,620	2,500	0
関東運輸局	5,312,540	833,410	959,620	2,000,070	1,353,320	69,390	464,970	10,850	28,040	138,320	285,100	270
北陸信越運輸局	1,662,910	665,660	397,680	480,790	86,620	22,510	30,100	6,540	13,530	5,210	4,780	10
中部運輸局	2,310,750	851,600	455,010	724,070	210,380	48,040	68,070	6,500	14,850	22,500	24,050	150
近畿運輸局	2,448,180	512,960	263,260	942,890	657,460	26,740	191,040	9,410	14,510	70,980	92,570	80
中国運輸局	949,550	281,050	53,270	481,660	108,260	5,530	14,660	3,150	1,720	5,700	3,940	20
四国運輸局	449,490	134,280	43,690	206,310	58,160	2,600	5,280	590	770	2,590	1,200	100
九州運輸局	2,110,470	459,150	338,810	1,001,350	242,970	16,440	171,880	35,360	75,710	34,930	18,960	1,580
沖縄総合事務局	540,730	1,420	300,570	117,500	118,080	10	19,050	10	10,760	3,450	4,810	0

1)宿泊施設タイプ不詳及び簡易宿所を含む。  
2)長野県は北陸信越運輸局、福井県は中部運輸局に含まれる。

参考第17表 月(3区分)、施設所在地(47区分及び運輸局等)、宿泊施設タイプ(5区分)別実宿泊者数  
並びに月(3区分)、施設所在地(47区分及び運輸局等)、宿泊施設タイプ(5区分)別外国人実宿泊者数(従業者数10人以上の施設) (続き)

施設所在地(47区分 及び運輸局等)	宿泊施設タイプ(5区分)						宿泊施設タイプ(5区分)					
	実宿泊者数 1)	旅館	リゾート ホテル	ビジネス ホテル	シティ ホテル	会社・団体の 宿泊所	うち外国人 実宿泊者数 1)	旅館	リゾート ホテル	ビジネス ホテル	シティ ホテル	会社・団体の 宿泊所
平成23年 2月	19,545,910	4,942,240	3,227,220	7,431,290	3,471,130	193,950	1,255,250	151,500	224,480	307,250	558,290	1,020
北海道	1,450,670	408,790	209,590	452,090	369,350	3,480	204,480	61,240	49,270	26,070	67,230	360
青森県	194,410	62,860	12,720	100,280	17,190	60	3,720	2,140	600	750	220	0
岩手県	271,200	121,450	62,920	59,910	26,180	-	6,080	1,100	4,440	230	310	0
宮城県	412,220	135,730	35,220	200,630	35,740	2,220	4,910	770	570	1,770	1,790	0
秋田県	137,250	51,750	7,780	60,100	13,500	140	3,270	2,060	560	340	300	0
山形県	263,350	142,510	20,660	82,040	12,580	4,060	6,540	5,520	150	630	230	0
福島県	446,510	213,130	68,400	144,580	14,360	690	3,160	1,540	510	1,060	30	0
茨城県	193,700	59,540	11,410	98,650	19,770	3,010	3,060	350	0	1,330	1,380	0
栃木県	385,470	161,750	87,460	112,860	12,150	10,670	5,240	2,020	1,520	1,070	620	10
群馬県	399,090	211,180	85,270	89,310	12,340	700	5,160	1,960	2,080	840	280	0
埼玉県	180,900	15,290	8,030	129,590	27,290	250	2,510	20	210	1,680	600	0
千葉県	1,046,570	96,140	565,090	197,030	173,410	6,960	124,630	130	9,360	24,260	90,760	10
東京都	2,253,690	22,450	28,240	1,168,530	973,330	11,320	311,290	1,540	4,550	97,600	205,670	220
神奈川県	816,370	141,190	130,980	281,630	195,420	30,360	38,790	4,150	4,670	11,220	18,050	50
新潟県	476,030	182,880	119,080	147,470	21,900	3,590	5,790	1,640	1,810	1,530	810	0
富山県	157,380	73,630	13,310	57,530	11,670	630	1,910	550	280	550	530	0
石川県	379,510	177,590	25,440	138,390	30,370	4,530	6,720	2,060	900	1,430	2,280	0
福井県	143,900	72,970	10,070	49,110	8,720	3,030	940	240	150	400	150	0
山梨県	244,450	112,140	56,610	62,530	5,880	1,040	21,340	5,920	13,600	1,680	130	0
長野県	707,650	271,410	225,770	164,700	27,110	12,620	16,930	3,500	10,910	1,800	720	0
岐阜県	261,230	113,230	73,740	62,230	7,750	2,030	11,160	3,700	4,260	2,420	780	10
静岡県	1,010,670	443,060	263,860	211,730	54,070	31,070	31,740	4,690	14,850	3,970	8,220	10
愛知県	623,760	99,790	22,920	339,050	143,330	6,920	41,300	730	370	14,350	25,690	140
三重県	328,210	121,940	84,940	101,700	15,260	2,430	4,540	300	2,520	720	1,000	0
滋賀県	150,780	45,080	34,880	47,690	19,170	2,180	4,760	1,450	1,330	400	1,580	0
京都府	510,310	117,780	24,010	164,510	188,490	3,330	32,700	3,680	1,080	6,660	18,020	0
大阪府	1,014,660	22,960	82,760	563,130	326,100	1,480	138,470	420	11,870	57,570	68,430	0
兵庫県	546,370	184,410	80,350	152,060	107,740	14,240	17,940	2,470	1,480	3,230	10,690	50
奈良県	57,890	15,470	9,260	15,180	15,770	380	2,600	190	1,460	510	440	0
和歌山県	219,830	140,420	36,020	27,780	6,700	5,900	7,220	4,370	2,330	470	30	0
鳥取県	130,360	90,750	380	33,250	5,170	350	2,050	1,820	0	200	30	0
島根県	118,090	55,230	910	57,350	3,010	1,180	1,090	840	0	230	10	0
岡山県	200,850	40,920	13,300	115,440	29,600	390	2,790	370	260	860	1,290	0
広島県	346,800	43,360	31,100	196,500	59,210	2,220	7,180	570	920	2,900	2,620	20
山口県	196,670	71,410	6,450	97,920	15,540	1,990	1,570	530	0	830	130	0
徳島県	62,300	11,180	6,860	33,190	10,690	180	700	160	10	210	310	0
香川県	130,700	44,690	13,090	47,630	23,670	450	2,100	580	360	440	720	0
愛媛県	168,960	52,950	14,290	83,020	14,530	2,620	1,930	490	520	280	630	0
高知県	113,340	29,960	10,100	61,680	11,310	-	1,660	200	130	1,290	40	-
福岡県	716,760	33,810	54,340	462,000	141,240	9,430	37,530	540	6,760	18,230	11,750	90
佐賀県	134,660	59,540	12,070	50,410	5,470	0	4,100	2,410	750	470	400	0
長崎県	333,540	82,910	80,720	125,950	40,060	2,610	26,070	5,260	14,670	4,900	1,230	0
熊本県	326,870	97,550	42,120	141,990	22,470	420	26,280	4,860	11,710	2,770	1,020	0
大分県	317,890	114,280	94,360	98,910	8,270	1,920	36,040	11,430	22,380	2,080	150	0
宮崎県	134,340	18,840	12,470	89,860	12,760	-	2,640	30	520	570	1,530	-
鹿児島県	240,610	54,900	29,980	111,890	42,400	860	7,270	910	1,800	660	3,870	30
沖縄県	589,140	1,450	307,870	142,280	133,080	40	25,330	20	15,970	3,750	5,580	0
運輸局等(再掲) 2)												
北海道運輸局	1,450,670	408,790	209,590	452,090	369,350	3,480	204,480	61,240	49,270	26,070	67,230	360
東北運輸局	1,724,950	727,430	207,710	647,550	119,550	7,170	27,680	13,130	6,830	4,790	2,890	0
関東運輸局	5,520,230	819,690	973,100	2,140,120	1,419,590	64,310	512,020	16,080	36,000	139,680	317,500	290
北陸信越運輸局	1,720,560	705,520	383,600	508,100	91,040	21,370	31,350	7,760	13,900	5,300	4,330	10
中部運輸局	2,367,770	850,990	455,530	763,820	229,130	45,480	89,690	9,660	22,150	21,870	35,830	160
近畿運輸局	2,499,440	526,110	267,270	970,350	663,970	27,490	203,690	12,590	19,550	68,840	99,190	60
中国運輸局	992,780	301,670	52,150	500,460	112,530	6,130	14,680	4,140	1,180	5,030	4,090	20
四国運輸局	475,290	138,780	44,340	225,520	60,210	3,240	6,390	1,440	1,020	2,230	1,700	0
九州運輸局	2,204,680	461,820	326,060	1,081,010	272,670	15,230	139,940	25,450	58,600	29,680	19,950	110
沖縄総合事務局	589,140	1,450	307,870	142,280	133,080	40	25,330	20	15,970	3,750	5,580	0

1)宿泊施設タイプ不詳及び簡易宿所を含む。  
2)長野県は北陸信越運輸局、福井県は中部運輸局に含まれる。

参考第17表 月(3区分)、施設所在地(47区分及び運輸局等)、宿泊施設タイプ(5区分)別実宿泊者数  
並びに月(3区分)、施設所在地(47区分及び運輸局等)、宿泊施設タイプ(5区分)別外国人実宿泊者数(従業者数10人以上の施設) (続き)

施設所在地(47区分 及び運輸局等)	宿泊施設タイプ(5区分)						うち外国人 実宿泊者数 1)	宿泊施設タイプ(5区分)				
	実宿泊者数 1)	旅館	リゾート ホテル	ビジネス ホテル	シティ ホテル	会社・団体の 宿泊所		旅館	リゾート ホテル	ビジネス ホテル	シティ ホテル	会社・団体の 宿泊所
平成23年 3月	17,611,620	4,049,750	2,479,320	7,485,780	3,131,820	163,880	591,610	38,750	69,630	178,870	292,060	1,060
北海道	1,160,270	344,550	161,380	381,600	263,750	3,730	42,390	11,860	8,890	6,150	15,360	60
青森県	116,270	24,720	6,020	71,760	12,910	20	1,070	360	180	420	100	0
岩手県	148,250	45,270	20,860	59,650	22,020	-	1,130	160	470	290	210	-
宮城県	268,720	79,450	10,660	161,340	15,640	970	1,680	100	30	1,260	270	0
秋田県	93,050	25,300	4,790	50,150	11,400	30	900	510	80	180	130	0
山形県	185,420	75,670	10,190	83,660	13,040	2,060	1,400	950	40	280	130	0
福島県	252,160	110,380	19,430	109,670	11,280	730	700	40	30	600	10	0
茨城県	129,250	25,900	4,240	83,840	12,310	2,060	1,260	120	0	580	560	0
栃木県	239,750	62,260	37,440	124,050	11,400	3,910	1,580	380	240	660	290	0
群馬県	249,600	114,210	36,390	87,300	11,170	460	1,710	450	660	450	160	0
埼玉県	175,590	9,850	7,610	134,800	22,990	100	1,430	10	70	1,040	310	0
千葉県	658,440	52,720	263,340	199,420	130,730	3,190	81,540	100	2,290	17,900	61,160	30
東京都	1,774,290	18,980	16,660	973,910	702,650	12,960	144,650	840	2,320	46,960	93,540	200
神奈川県	616,140	88,110	84,330	254,400	145,200	15,490	19,200	1,630	2,120	5,860	9,380	0
新潟県	356,590	118,040	39,490	172,670	23,760	1,930	2,680	380	300	1,090	900	0
富山県	145,780	62,680	9,410	61,240	11,200	760	630	130	40	300	150	0
石川県	373,970	166,810	21,790	150,130	28,980	4,470	3,190	250	580	1,030	1,210	0
福井県	149,650	71,450	12,030	54,010	9,930	2,240	550	60	0	340	140	0
山梨県	176,640	70,030	31,510	64,350	5,260	1,050	7,150	1,620	4,750	670	60	50
長野県	482,440	175,370	109,670	162,500	24,540	7,890	3,780	910	960	1,470	440	0
岐阜県	253,100	112,360	58,820	68,200	10,320	1,880	4,720	1,080	1,740	1,360	540	0
静岡県	733,820	259,900	185,040	219,560	48,420	16,250	14,070	1,660	6,280	2,490	3,620	0
愛知県	682,470	104,630	36,550	368,040	150,220	8,140	24,180	310	160	10,540	12,920	250
三重県	377,300	136,620	106,240	112,460	16,510	3,370	2,090	160	610	760	570	0
滋賀県	201,220	52,890	48,310	65,190	25,980	4,390	2,750	410	600	530	1,200	10
京都府	641,410	139,990	35,620	207,280	232,450	5,080	26,550	2,260	630	5,510	14,930	20
大阪府	1,197,590	27,190	122,970	655,300	369,980	2,050	95,850	400	4,680	41,780	48,850	0
兵庫県	638,860	206,320	91,440	183,120	130,810	16,600	11,160	860	420	2,540	7,300	10
奈良県	93,490	30,320	14,760	22,040	21,410	450	1,280	210	270	430	320	0
和歌山県	260,480	163,180	45,800	30,090	8,270	7,500	3,690	1,110	1,930	620	10	0
鳥取県	142,840	92,890	520	42,240	6,460	150	610	330	0	170	100	0
島根県	147,800	69,620	1,180	70,340	4,570	1,530	270	100	0	170	0	0
岡山県	257,360	50,880	16,840	146,710	40,290	530	1,970	290	80	890	710	0
広島県	412,560	51,290	37,720	224,530	70,920	2,450	5,890	370	280	2,910	2,200	10
山口県	233,010	89,210	8,550	110,360	17,540	2,290	1,320	150	10	960	200	0
徳島県	78,580	19,880	11,130	33,380	12,540	610	410	50	0	140	200	0
香川県	163,770	63,530	17,700	52,330	25,910	520	1,320	170	420	350	370	0
愛媛県	196,250	66,070	15,890	91,630	17,310	2,430	1,210	190	130	340	540	0
高知県	135,320	41,240	14,090	66,720	12,520	-	460	20	20	320	100	-
福岡県	787,150	40,490	62,840	496,040	155,160	12,110	19,930	400	3,300	9,470	6,180	390
佐賀県	140,480	63,400	10,170	51,280	5,470	0	1,620	930	240	350	100	0
長崎県	327,340	84,190	80,800	121,520	34,060	5,380	8,970	1,340	3,740	2,820	1,060	0
熊本県	375,840	113,880	55,380	154,490	28,210	890	12,220	1,260	2,850	1,500	520	0
大分県	359,550	131,830	114,830	101,480	7,780	3,520	11,510	3,390	6,970	980	160	10
宮崎県	130,430	20,110	10,560	89,040	10,390	-	820	30	140	310	350	-
鹿児島県	289,250	75,080	41,730	124,670	45,180	1,710	2,840	410	550	690	1,200	0
沖縄県	602,090	1,030	326,600	137,330	132,990	40	15,300	10	9,560	2,380	3,320	0
運輸局等(再掲) 2)												
北海道運輸局	1,160,270	344,550	161,380	381,600	263,750	3,730	42,390	11,860	8,890	6,150	15,360	60
東北運輸局	1,063,870	360,790	71,960	536,230	86,300	3,800	6,880	2,110	830	3,030	850	0
関東運輸局	4,019,700	442,050	481,520	1,922,060	1,041,710	39,210	258,520	5,170	12,450	74,120	165,450	290
北陸信越運輸局	1,358,780	522,900	180,360	546,540	88,470	15,050	10,270	1,680	1,890	3,900	2,700	0
中部運輸局	2,196,340	684,950	398,680	822,270	235,400	31,880	45,600	3,270	8,780	15,490	17,790	250
近畿運輸局	3,033,050	619,880	358,910	1,163,020	788,900	36,060	141,280	5,240	8,520	51,420	72,610	40
中国運輸局	1,193,560	353,900	64,820	594,170	139,790	6,950	10,060	1,240	360	5,110	3,210	20
四国運輸局	573,930	190,730	58,800	244,060	68,280	3,560	3,400	440	570	1,160	1,210	0
九州運輸局	2,410,030	528,960	376,310	1,138,510	286,230	23,600	57,900	7,750	17,770	16,110	9,560	400
沖縄総合事務局	602,090	1,030	326,600	137,330	132,990	40	15,300	10	9,560	2,380	3,320	0

1)宿泊施設タイプ不詳及び簡易宿所を含む。  
2)長野県は北陸信越運輸局、福井県は中部運輸局に含まれる。

参考第18表 月(3区分)、施設所在地(47区分及び運輸局等)、従業者数(3区分)、宿泊目的割合(2区分)別定員稼働率  
並びに月(3区分)、施設所在地(47区分及び運輸局等)、宿泊施設タイプ(5区分)別定員稼働率(従業者数10人以上の施設)

施設所在地(47区分 及び運輸局等)	定員稼働率 1)	従業者数(3区分)、宿泊目的割合(2区分)										宿泊施設タイプ(5区分)						
		観光目的の 宿泊者が 50%以上		観光目的の 宿泊者が 50%未満		10~29人		30~99人		100人以上		旅館	リゾート ホテル	ビジネス ホテル	シティ ホテル	会社・団体の 宿泊所		
		1)	2)	1)	2)	1)	2)	1)	2)	1)	2)							
平成23年 1~3月 計	37.6	30.2	49.9	33.5	20.2	46.9	37.6	29.6	52.8	43.1	39.8	52.8	25.1	33.0	52.5	50.5	19.9	
北海道	37.7	35.6	43.2	32.4	23.1	40.1	35.6	31.3	47.0	43.5	43.5	44.4	29.2	33.7	46.3	45.9	24.8	
青森県	27.3	17.5	37.5	31.1	12.6	39.0	23.7	15.6	37.4	25.5	25.2	26.5	18.2	15.8	41.2	29.1	2.8	
岩手県	28.7	24.1	37.0	26.8	15.2	34.8	29.2	25.4	40.0	30.3	27.8	42.1	23.1	27.5	43.1	35.7	-	
宮城県	33.9	24.7	47.4	35.1	15.8	44.7	36.0	21.7	53.4	30.1	30.1	28.3	25.1	19.0	49.3	35.3	20.2	
秋田県	21.8	14.2	34.7	22.7	14.4	30.5	20.1	13.5	42.1	24.6	16.9	39.2	14.5	14.4	37.8	37.5	11.2	
山形県	26.5	22.3	36.5	22.7	19.2	31.4	31.1	25.8	42.6	29.2	25.7	37.6	23.5	17.8	45.1	33.9	23.7	
福島県	27.5	23.3	41.0	23.2	17.4	37.4	30.1	24.8	46.2	32.4	32.4	37.7	23.7	24.0	42.3	36.1	15.0	
茨城県	31.1	20.9	40.0	30.1	12.4	37.1	29.9	20.2	46.3	38.6	38.2	39.2	19.0	31.2	42.7	36.3	34.4	
栃木県	25.7	20.2	45.5	25.3	16.8	43.9	25.3	19.5	48.9	27.5	26.3	40.9	20.7	20.8	46.0	43.2	13.0	
群馬県	30.9	27.4	43.5	29.4	17.6	45.0	30.7	29.8	37.9	33.3	32.9	44.2	27.7	27.1	44.7	36.0	16.0	
埼玉県	45.6	20.4	55.5	47.1	15.6	55.9	43.1	19.7	57.2	48.5	45.8	49.2	20.2	18.2	57.9	52.6	10.9	
千葉県	43.5	41.8	48.4	34.9	25.9	45.2	42.2	37.9	52.8	47.6	47.3	49.0	26.9	46.1	50.7	45.4	19.1	
東京都	55.9	50.6	57.4	55.0	35.7	57.6	60.2	47.4	61.6	54.2	54.3	54.2	23.8	37.5	62.1	53.3	30.4	
神奈川県	46.7	38.3	58.4	41.7	29.9	54.8	47.1	35.7	61.9	52.4	48.5	59.8	30.5	41.9	60.4	53.2	26.8	
新潟県	28.3	22.4	44.3	25.9	14.8	43.3	29.4	24.2	46.8	30.6	28.4	42.8	19.2	29.2	47.5	39.0	23.9	
富山県	25.0	19.7	38.4	23.7	13.3	37.2	26.3	23.7	44.9	24.5	19.9	35.0	18.8	16.7	41.4	35.9	25.5	
石川県	35.0	30.1	47.7	29.6	17.0	45.6	39.0	34.5	50.1	32.3	31.4	41.7	30.2	30.3	47.7	40.2	33.3	
福井県	32.3	25.8	47.1	25.7	17.7	43.3	38.2	32.1	49.8	32.7	31.5	56.1	25.3	26.4	51.4	32.2	31.7	
山梨県	22.6	18.4	45.3	17.2	10.5	42.6	26.2	22.2	49.2	27.9	27.7	40.6	20.5	22.1	49.5	46.0	12.5	
長野県	26.2	23.4	40.0	24.3	21.4	35.5	27.2	24.2	47.1	32.0	29.5	54.7	23.3	24.9	41.4	42.9	13.1	
岐阜県	30.4	27.5	41.0	28.1	18.7	43.7	31.0	30.1	36.8	33.2	33.2	34.0	24.2	32.1	43.6	28.8	33.8	
静岡県	32.8	30.2	39.4	30.0	23.0	38.7	34.7	33.7	38.5	33.4	31.5	44.2	30.7	29.9	46.9	42.0	19.5	
愛知県	40.7	26.8	48.6	36.3	15.1	45.9	42.4	32.8	50.1	48.0	38.1	53.0	25.8	27.2	52.0	50.2	13.3	
三重県	33.4	28.4	48.8	30.2	18.2	48.6	36.1	32.0	49.0	34.6	34.1	50.2	27.9	29.3	51.8	44.9	20.3	
滋賀県	31.1	26.4	42.5	25.6	13.8	38.6	28.8	20.3	49.9	39.5	37.9	59.0	25.3	32.0	41.7	47.4	9.7	
京都府	44.8	42.8	53.6	35.9	25.3	56.8	42.0	39.8	52.4	58.3	59.4	4.3	26.2	35.7	59.7	61.2	41.0	
大阪府	59.8	52.6	63.2	57.8	44.4	61.7	61.1	57.7	62.8	60.2	62.8	65.6	36.1	57.5	61.2	62.2	28.9	
兵庫県	38.6	32.1	52.6	34.9	24.8	48.3	41.8	33.3	58.3	40.0	36.7	54.8	33.2	32.8	57.3	53.2	21.6	
奈良県	20.3	20.6	20.5	16.0	16.5	15.2	20.8	20.1	36.4	36.6	-	-	13.2	22.0	42.2	45.1	25.0	
和歌山県	28.8	26.8	43.4	23.0	17.3	44.1	32.7	31.7	39.0	29.9	29.0	56.9	28.1	25.0	41.4	50.8	27.9	
鳥取県	31.0	25.8	47.9	29.4	17.4	49.9	32.4	29.3	46.8	30.2	30.2	37.5	26.9	4.7	54.3	42.6	4.4	
島根県	33.0	23.5	48.5	31.3	18.8	41.6	37.1	21.6	61.9	29.9	29.9	-	23.8	14.3	52.8	26.9	45.6	
岡山県	35.7	20.7	47.8	38.3	11.0	48.2	33.5	24.4	47.1	33.5	24.5	47.6	22.6	22.7	49.7	38.2	9.5	
広島県	38.8	22.4	51.3	34.8	16.3	48.1	39.5	25.5	54.9	51.0	39.8	56.7	20.9	33.3	57.9	55.5	6.6	
山口県	33.7	24.5	47.0	34.0	18.3	46.1	33.5	23.6	49.9	33.2	31.5	41.5	23.5	21.6	50.2	39.7	33.8	
徳島県	31.4	17.5	47.5	31.7	13.2	51.7	36.1	22.0	51.8	24.8	18.5	33.5	18.1	19.7	54.5	35.7	4.6	
香川県	31.5	22.2	47.5	28.9	15.5	47.5	32.9	22.2	47.9	32.9	28.1	46.6	23.5	23.5	50.1	44.2	16.9	
愛媛県	39.6	29.7	49.7	36.8	17.6	46.5	43.2	34.0	54.3	38.4	33.3	50.0	28.3	38.6	52.1	44.3	53.3	
高知県	34.8	25.0	47.1	34.3	20.2	45.7	34.7	27.8	48.4	36.5	29.3	51.2	22.0	30.1	48.0	49.1	-	
福岡県	50.1	32.3	57.1	49.2	22.4	57.1	52.3	33.6	61.2	49.1	42.5	52.0	20.4	42.5	60.1	55.0	22.2	
佐賀県	32.1	27.9	39.1	30.1	26.3	36.0	35.1	27.4	44.8	32.6	32.4	33.8	26.8	27.9	49.8	34.6	0.0	
長崎県	35.2	29.1	48.3	34.0	17.1	44.3	36.3	26.9	55.2	35.3	35.4	27.3	23.0	35.0	52.4	46.2	16.1	
熊本県	36.5	28.4	48.3	32.5	22.5	44.6	39.9	30.2	53.1	39.8	36.7	48.7	25.8	29.6	49.2	48.3	22.6	
大分県	37.9	33.5	50.4	33.0	21.2	50.1	36.8	33.0	51.6	51.7	52.0	44.6	28.8	42.3	51.3	44.7	25.0	
宮崎県	40.5	26.0	50.2	37.0	16.9	43.8	44.2	24.9	56.7	39.1	36.8	58.7	21.8	29.2	53.3	49.6	-	
鹿児島県	34.9	27.6	45.3	33.5	19.4	42.7	35.7	27.9	47.9	35.9	32.6	50.5	24.7	23.6	50.1	48.1	27.3	
沖縄県	48.7	47.8	53.6	42.2	31.9	54.5	47.3	46.6	51.2	52.7	52.7	-	22.9	47.1	52.3	53.3	0.8	
運輸局等(再掲) 2)																		
北海道運輸局	37.7	35.6	43.2	32.4	23.1	40.1	35.6	31.3	47.0	43.5	43.5	44.4	29.2	33.7	46.3	45.9	24.8	
東北運輸局	28.2	22.0	40.1	26.7	16.9	37.8	29.1	22.0	45.0	29.7	28.7	35.8	22.1	22.0	44.2	34.7	20.2	
関東運輸局	43.1	33.0	54.2	38.7	20.7	51.9	41.8	28.5	57.9	48.2	44.6	53.6	24.2	36.2	56.8	51.7	22.4	
北陸信越運輸局	28.2	23.9	42.9	25.2	19.0	39.8	30.3	26.2	47.9	31.0	29.1	43.9	22.9	26.0	44.8	40.0	17.0	
中部運輸局	34.5	28.7	45.1	31.4	19.6	43.6	36.4	32.7	45.5	36.6	32.9	49.8	29.8	29.8	49.6	45.8	18.8	
近畿運輸局	43.8	36.0	57.6	37.3	23.6	54.0	45.6	37.3	59.0	49.0	44.5	62.5	27.9	36.4	57.8	59.2	21.4	
中国運輸局	35.3	23.4	49.2	34.4	16.5	47.2	35.2	25.3	52.0	37.9	31.1	52.0	23.8	26.9	53.4	45.5	12.9	
四国運輸局	34.7	24.2	48.1	33.2	16.9	47.2	37.1	27.1	50.9	34.0	28.7	45.8	23.9	27.3	50.8	43.1	19.5	
九州運輸局	39.8	29.8	51.2	37.4	21.5	48.6	41.2	29.8	55.3	42.1	38.6	50.9	25.2	34.3	54.4	50.7	20.3	
沖縄総合事務局	48.7	47.8	53.6	42.2	31.9	54.5	47.3	46.6	51.2	52.7	52.7	-	22.9	47.1	52.3	53.3	0.8	

1)宿泊目的割合不詳を含む。

2)長野県は北陸信越運輸局、福井県は中部運輸局に含まれる。



参考第18表 月(3区分)、施設所在地(47区分及び運輸局等)、従業者数(3区分)、宿泊目的割合(2区分)別定員稼働率  
並びに月(3区分)、施設所在地(47区分及び運輸局等)、宿泊施設タイプ(5区分)別定員稼働率(従業者数10人以上の施設) (続き)

施設所在地(47区分 及び運輸局等)	定員稼働率 1)	従業者数(3区分)、宿泊目的割合(2区分)									宿泊施設タイプ(5区分)						
		観光目的の 宿泊者が 50%以上	観光目的の 宿泊者が 50%未満	10~29人			30~99人			100人以上			旅館	リゾート ホテル	ビジネス ホテル	シティ ホテル	会社・団体の 宿泊所
				1)	観光目的の 宿泊者が 50%以上	観光目的の 宿泊者が 50%未満	1)	観光目的の 宿泊者が 50%以上	観光目的の 宿泊者が 50%未満	1)	観光目的の 宿泊者が 50%以上	観光目的の 宿泊者が 50%未満					
平成23年 1月	36.5	30.7	46.3	31.6	20.8	42.6	36.3	29.7	49.0	43.4	40.6	51.4	25.5	34.9	48.1	48.4	20.2
北海道	37.5	36.7	39.6	30.1	23.4	35.7	34.4	31.0	43.6	45.6	45.9	42.8	29.2	39.3	42.6	43.5	22.2
青森県	29.6	21.1	38.6	32.6	15.3	39.9	25.7	18.6	37.9	30.2	30.3	29.9	22.1	18.3	42.1	30.3	2.1
岩手県	31.6	29.0	35.6	26.2	16.9	32.6	33.2	30.6	40.7	35.4	34.1	37.7	27.2	33.8	39.6	35.1	-
宮城県	35.3	27.7	46.5	34.5	17.2	43.2	38.2	25.4	53.8	33.1	33.3	25.2	28.5	22.5	48.2	36.7	22.9
秋田県	23.0	15.9	35.1	23.2	16.3	29.7	21.5	15.2	42.8	27.7	18.1	46.1	16.1	15.7	37.2	40.3	10.5
山形県	25.3	23.2	30.3	21.7	19.8	26.6	29.2	26.2	35.6	29.5	30.3	27.7	24.9	17.6	37.5	26.0	16.9
福島県	29.7	26.7	39.7	25.2	20.3	37.2	31.7	27.8	37.2	36.7	37.0	33.1	26.0	30.2	41.3	34.9	19.7
茨城県	32.8	25.3	39.3	30.1	15.2	36.0	31.9	23.7	45.9	45.0	48.4	40.1	22.3	41.5	41.7	39.1	40.4
栃木県	28.2	24.6	41.4	25.7	19.3	40.2	27.6	23.5	44.3	34.6	34.4	36.4	25.5	42.0	42.0	38.2	16.7
群馬県	34.2	32.5	40.2	29.7	21.2	41.1	34.9	34.5	37.3	39.9	39.9	39.5	33.2	31.4	41.1	34.9	17.8
埼玉県	43.3	21.9	51.7	44.6	18.8	51.8	41.5	20.5	54.1	44.7	44.4	44.8	33.1	16.0	53.9	50.9	16.9
千葉県	47.0	47.3	46.6	32.9	26.0	41.2	43.1	40.5	49.3	54.5	55.3	50.9	28.4	53.7	46.6	47.7	23.3
東京都	56.2	52.8	57.2	52.0	35.6	54.2	59.2	48.6	60.4	57.3	57.2	57.3	23.5	43.3	60.2	55.8	27.8
神奈川県	47.9	41.3	56.9	42.4	34.0	51.8	48.8	38.8	61.7	53.5	50.4	59.3	32.6	46.4	58.2	53.7	32.3
新潟県	28.8	25.8	37.6	23.5	15.8	35.5	29.6	26.4	41.0	36.1	35.7	38.6	19.9	37.8	39.9	34.8	29.2
富山県	22.6	18.3	33.5	21.3	11.9	33.3	24.3	22.6	35.7	21.1	16.9	30.7	17.0	17.3	36.8	29.6	22.3
石川県	32.7	28.6	43.2	27.2	17.4	39.7	36.3	32.3	46.2	30.7	29.8	40.4	29.0	27.2	43.1	39.0	30.5
福井県	30.0	25.1	41.6	23.3	17.3	36.6	35.4	30.9	45.0	32.4	31.3	53.3	24.2	26.6	45.2	29.3	31.2
山梨県	23.9	20.6	42.3	17.1	11.1	39.7	28.0	24.8	45.9	32.1	32.0	45.0	23.1	24.7	47.5	49.1	11.9
長野県	30.0	28.3	38.4	28.7	27.5	33.3	29.8	27.3	46.2	37.1	35.0	55.6	27.2	31.9	39.8	43.0	15.4
岐阜県	28.8	26.1	38.6	26.8	18.2	41.3	29.4	28.6	34.7	30.9	31.0	29.8	22.5	31.4	41.1	26.1	35.0
静岡県	33.9	32.7	36.9	30.1	25.2	36.1	36.6	36.7	36.4	34.8	33.5	41.3	33.7	31.7	43.2	39.6	22.4
愛知県	36.4	26.3	42.2	31.9	14.8	39.6	38.6	32.4	43.6	43.3	37.0	46.6	26.0	26.4	45.3	43.8	12.6
三重県	32.3	28.2	44.8	28.5	18.0	44.4	34.9	31.6	45.4	34.7	34.3	47.9	27.9	29.2	48.0	40.8	19.3
滋賀県	26.8	22.8	36.7	21.6	11.6	32.6	24.6	16.5	44.8	34.7	33.6	53.0	22.5	27.4	36.0	41.0	7.5
京都府	38.4	36.6	46.3	30.7	21.4	49.1	35.3	33.2	45.1	50.7	51.8	3.7	22.0	29.9	51.4	53.2	33.5
大阪府	53.3	46.5	56.5	52.4	41.0	55.7	54.3	51.6	55.6	53.1	45.6	58.6	34.4	44.6	55.0	56.1	22.4
兵庫県	35.3	29.8	47.2	31.3	23.2	42.3	38.4	30.8	53.1	37.0	34.0	50.5	31.4	30.3	50.8	48.2	20.0
奈良県	15.6	16.1	9.7	11.6	12.4	2.6	16.6	15.9	31.4	30.0	30.0	-	11.0	18.6	31.6	33.2	20.9
和歌山県	25.9	24.0	39.6	20.6	15.2	40.6	29.4	28.5	35.1	27.0	26.1	53.0	24.7	23.8	38.0	47.9	24.3
鳥取県	26.9	22.5	41.1	25.6	15.8	42.9	28.4	24.9	41.6	25.3	24.3	31.4	23.5	2.9	46.5	37.3	4.8
島根県	29.1	20.4	43.3	28.6	17.7	37.5	31.6	17.4	54.5	25.9	25.9	-	20.5	13.2	47.1	23.2	48.2
岡山県	31.3	18.4	41.8	33.9	11.0	42.2	29.2	21.6	40.6	29.0	19.3	44.2	18.9	22.4	44.0	32.9	9.8
広島県	34.4	19.8	45.5	30.9	14.2	43.0	35.1	23.7	47.6	44.6	33.3	50.4	18.9	29.6	51.8	48.6	3.6
山口県	28.7	20.5	40.7	28.4	14.3	39.3	29.2	20.4	43.9	28.4	26.6	37.3	20.1	16.6	43.2	35.1	38.1
徳島県	27.7	15.1	42.2	26.4	9.6	44.4	32.8	19.2	47.9	23.1	18.2	29.8	14.4	19.3	48.3	32.3	2.8
香川県	26.9	18.5	41.2	24.7	13.3	40.5	27.7	18.3	41.1	28.4	23.4	42.6	19.9	18.3	43.1	39.2	15.9
愛媛県	35.2	25.5	45.0	32.4	14.8	41.2	38.0	28.5	49.4	35.1	29.6	47.7	24.7	34.4	46.5	42.2	42.1
高知県	29.4	20.0	41.1	30.1	17.5	40.3	28.3	21.6	41.6	29.4	22.2	44.1	16.8	23.9	42.3	42.9	-
福岡県	45.0	29.4	51.0	43.5	19.8	48.2	31.2	56.4	43.3	38.7	35.5	45.4	18.8	38.4	53.6	49.4	19.4
佐賀県	30.0	26.5	35.8	27.9	24.5	33.1	32.9	26.7	40.5	31.2	30.9	32.7	26.3	24.7	45.3	32.7	0.0
長崎県	29.4	24.4	40.2	27.8	14.2	36.1	30.8	22.6	47.3	29.6	26.9	23.9	19.9	29.9	44.4	34.4	6.6
熊本県	33.8	26.3	44.7	30.0	20.7	41.3	35.2	24.9	49.0	40.8	39.2	45.4	22.5	27.4	45.9	44.2	18.2
大分県	34.9	31.3	44.9	29.8	19.2	45.3	33.1	30.3	44.5	50.1	50.5	41.2	26.3	40.6	45.8	40.8	23.3
宮崎県	35.3	23.9	43.2	31.9	15.8	37.6	37.4	20.4	48.4	39.4	37.2	58.0	18.8	30.9	45.5	41.9	-
鹿児島県	33.2	26.9	42.1	31.3	17.9	39.9	33.7	26.8	44.7	35.2	32.9	45.1	24.2	23.8	46.7	43.7	22.1
沖縄県	43.3	42.9	45.7	35.3	26.2	46.2	42.6	42.2	44.4	47.6	47.6	-	22.2	42.8	44.5	46.5	0.2
運輸局等(再掲) 2)																	
北海道運輸局	37.5	36.7	39.6	30.1	23.4	35.7	34.4	31.0	43.6	45.6	45.9	42.8	29.2	39.3	42.6	43.5	22.2
東北運輸局	29.7	25.0	38.8	27.1	18.8	36.6	30.7	24.9	43.6	33.5	33.2	34.0	24.8	26.4	42.5	34.4	18.5
関東運輸局	44.6	36.9	53.1	37.6	22.8	48.6	42.9	31.8	56.4	52.5	50.3	55.9	27.8	41.9	54.4	53.8	25.7
北陸信越運輸局	29.5	26.8	38.6	26.6	23.0	35.0	30.6	27.5	43.9	34.0	32.9	41.3	24.3	32.4	40.3	37.8	19.0
中部運輸局	33.4	29.5	40.5	29.5	20.2	39.1	35.8	33.7	41.1	36.0	33.5	44.7	28.9	30.5	44.6	40.9	20.3
近畿運輸局	38.7	31.6	51.2	32.9	20.7	47.8	40.2	32.7	52.4	43.6	39.3	56.1	25.0	31.1	51.2	52.6	18.8
中国運輸局	30.9	20.3	43.2	30.3	14.5	41.5	30.8	22.2	45.3	32.7	26.2	46.5	20.6	24.3	47.1	39.8	11.9
四国運輸局	30.1	20.3	42.6	28.7	14.2	41.2	32.0	22.3	45.3	29.8	24.4	41.8	20.0	23.2	44.8	39.0	15.4
九州運輸局	36.0	27.4	45.8	33.4	19.4	43.2	37.1	26.7	49.9	38.9	36.5	45.1	23.1	31.9	48.7	44.7	15.6
沖縄総合事務局	43.3	42.9	45.7	35.3	26.2	46.2	42.6	42.2	44.4	47.6	47.6	-	22.2	42.8	44.5	46.5	0.2

1)宿泊目的割合不詳を含む。

2)長野県は北陸信越運輸局、福井県は中部運輸局に含まれる。

参考第18表 月(3区分)、施設所在地(47区分及び運輸局等)、従業者数(3区分)、宿泊目的割合(2区分)別定員稼働率  
並びに月(3区分)、施設所在地(47区分及び運輸局等)、宿泊施設タイプ(5区分)別定員稼働率(従業者数10人以上の施設) (続き)

施設所在地(47区分 及び運輸局等)	定員稼働率 1)	従業者数(3区分)、宿泊目的割合(2区分)										宿泊施設タイプ(5区分)						
		観光目的の 宿泊者が 50%以上	観光目的の 宿泊者が 50%未満	10~29人			30~99人			100人以上			旅館	リゾート ホテル	ビジネス ホテル	シティ ホテル	会社・団体の 宿泊所	
				1)	観光目的の 宿泊者が 50%以上	観光目的の 宿泊者が 50%未満	1)	観光目的の 宿泊者が 50%以上	観光目的の 宿泊者が 50%未満	1)	観光目的の 宿泊者が 50%以上	観光目的の 宿泊者が 50%未満						
平成23年 2月	42.0	34.4	54.5	36.9	23.0	50.8	42.0	33.8	57.6	48.7	45.2	58.9	28.5	37.9	57.1	56.8	22.1	
北海道	44.7	42.0	51.9	38.5	27.6	47.3	42.7	37.4	56.6	51.0	50.5	55.7	33.3	37.3	55.7	58.2	28.0	
青森県	33.0	23.3	43.1	36.6	16.1	45.4	28.6	21.0	41.6	33.1	33.7	30.6	24.2	20.8	47.2	34.2	5.3	
岩手県	35.1	32.3	39.2	29.3	18.8	36.6	36.8	34.6	42.9	39.5	37.5	44.3	30.1	37.3	45.8	37.6	-	
宮城県	41.3	31.9	55.2	41.1	19.4	52.0	44.3	29.8	62.0	38.1	38.1	39.5	31.2	26.1	57.3	49.1	25.9	
秋田県	26.9	19.7	39.4	28.3	20.5	35.6	24.6	17.9	46.9	31.2	25.8	41.4	19.7	18.6	43.1	41.6	19.9	
山形県	32.4	29.0	40.5	28.9	26.7	34.2	36.9	31.9	47.9	33.3	29.8	41.6	30.3	23.8	49.9	38.0	36.5	
福島県	32.9	28.3	47.6	28.1	21.3	44.7	35.8	30.4	52.0	38.6	38.3	42.3	27.6	32.5	49.1	42.5	14.0	
茨城県	36.5	26.8	45.1	34.0	14.8	41.6	35.9	26.2	52.5	47.5	49.5	44.6	24.4	38.1	47.5	44.0	41.0	
栃木県	30.4	26.0	46.6	29.2	22.2	44.9	29.5	24.5	49.9	34.8	34.0	43.5	27.5	25.7	46.9	46.3	16.8	
群馬県	37.1	33.9	48.5	33.5	21.2	50.0	37.6	36.8	42.9	41.7	41.4	49.0	33.5	35.3	49.5	41.9	19.7	
埼玉県	49.2	23.4	59.4	49.6	17.5	58.7	47.6	22.4	62.7	53.3	55.0	52.8	23.6	18.9	61.9	58.2	12.1	
千葉県	53.2	53.3	53.2	41.2	35.1	48.6	50.8	48.3	56.8	59.2	59.9	56.0	34.2	59.8	55.0	52.7	23.1	
東京都	66.4	61.5	67.7	63.3	41.4	66.2	70.7	56.1	72.3	66.1	66.6	65.8	27.7	44.2	72.7	64.5	35.4	
神奈川県	54.8	46.2	66.6	48.3	35.7	62.4	54.9	42.4	71.2	62.5	59.7	67.8	37.0	50.1	68.3	63.7	31.7	
新潟県	33.1	28.7	45.3	28.8	18.9	44.5	34.2	30.4	47.8	38.1	37.4	42.5	23.6	38.9	48.8	38.6	29.2	
富山県	28.2	23.2	41.1	26.4	16.0	39.7	29.6	27.2	46.2	30.0	25.3	40.6	22.3	20.2	43.8	41.6	25.3	
石川県	38.6	33.8	51.0	32.3	18.6	49.7	42.5	38.4	52.6	37.0	36.2	46.1	33.9	35.6	51.1	43.9	36.0	
福井県	34.6	28.0	49.9	27.9	19.4	46.5	40.7	34.8	52.3	34.7	33.5	58.5	27.6	25.8	54.3	34.5	42.6	
山梨県	26.5	22.2	50.1	19.5	12.5	46.0	31.2	26.8	55.9	33.2	33.0	52.8	24.5	28.0	52.8	49.5	10.8	
長野県	30.9	28.5	42.9	29.0	26.6	38.4	31.7	28.9	50.4	37.3	35.2	56.5	28.2	30.5	44.7	45.5	15.6	
岐阜県	33.3	31.2	40.9	29.4	21.0	43.6	34.8	34.7	36.7	37.0	37.1	33.8	26.5	38.4	44.9	27.9	34.2	
静岡県	38.7	37.2	42.5	34.4	28.5	41.6	41.8	40.8	41.8	40.0	38.3	49.9	38.3	49.9	50.0	46.9	24.2	
愛知県	42.5	26.9	51.3	38.3	15.4	48.6	44.6	34.1	53.1	48.7	35.1	55.7	26.2	23.1	55.3	53.5	13.5	
三重県	33.0	27.4	49.8	30.1	17.3	49.6	36.3	31.9	50.0	32.8	32.1	51.5	27.6	27.5	52.6	46.8	15.3	
滋賀県	29.7	25.1	40.9	24.0	12.3	36.7	26.7	18.0	48.0	38.7	37.0	59.9	25.8	30.0	39.6	44.4	6.9	
京都府	44.1	41.8	53.8	35.2	24.1	57.2	42.0	39.8	52.1	56.8	57.9	3.7	27.3	33.3	59.0	59.3	37.2	
大阪府	59.5	52.6	62.7	57.9	45.3	61.4	60.0	62.0	59.0	51.0	64.9	34.3	53.5	61.6	62.0	28.5	28.5	
兵庫県	39.0	32.7	52.5	36.3	27.3	48.5	42.6	33.8	59.3	38.9	35.9	52.0	33.6	34.3	57.9	52.0	21.9	
奈良県	18.1	18.4	19.1	13.8	14.2	13.9	18.2	17.5	34.7	35.6	35.6	-	9.9	19.5	41.3	44.9	26.1	
和歌山県	29.1	27.0	44.5	23.0	16.7	46.1	33.4	32.4	40.1	30.1	29.4	53.1	29.2	23.4	43.1	48.6	27.6	
鳥取県	33.5	29.5	46.7	33.0	24.0	49.0	34.6	32.1	46.5	31.7	31.1	35.9	30.5	5.1	53.6	42.3	6.9	
島根県	33.0	23.3	48.9	30.8	17.4	41.8	37.4	21.7	62.6	30.6	30.6	-	23.7	13.6	53.1	24.6	45.5	
岡山県	34.6	19.5	46.9	37.5	9.5	47.6	32.4	23.5	45.9	31.2	22.0	45.8	21.9	21.1	48.8	36.3	9.2	
広島県	39.1	21.4	52.7	35.2	15.0	49.7	40.2	25.2	56.5	50.5	38.5	56.7	20.9	32.5	59.8	55.3	8.0	
山口県	35.0	25.0	49.6	35.6	18.3	48.8	34.4	23.3	52.7	35.1	33.6	42.5	24.1	21.3	52.8	41.0	31.6	
徳島県	30.6	14.3	49.5	32.2	10.8	55.2	34.7	18.2	53.1	22.7	14.7	33.7	15.5	16.1	57.6	35.7	1.9	
香川県	31.7	20.3	51.1	27.8	12.0	49.7	33.3	18.6	54.0	34.2	29.1	48.5	21.6	23.3	54.2	47.3	19.7	
愛媛県	40.6	29.7	51.8	37.6	16.1	48.4	45.3	34.5	58.2	34.8	33.8	48.8	28.0	40.3	54.9	43.0	65.0	
高知県	36.4	25.4	50.0	34.5	18.2	47.9	36.9	29.1	52.3	40.4	32.7	56.1	22.0	30.9	51.2	53.2	-	
福岡県	52.7	32.5	60.6	52.2	22.1	61.2	53.8	32.0	64.2	52.3	45.7	55.3	19.9	44.3	64.1	57.4	22.0	
佐賀県	34.2	30.0	41.3	32.0	28.6	37.5	37.5	29.1	48.0	35.0	34.6	37.1	27.8	33.2	54.1	37.4	0.0	
長崎県	39.8	32.8	54.8	38.0	17.8	50.3	41.4	30.7	62.7	40.0	40.0	33.1	25.6	38.7	59.7	58.0	9.9	
熊本県	37.2	28.4	50.1	33.5	22.5	46.8	41.3	30.9	55.4	38.4	35.5	46.9	26.5	28.0	51.4	47.3	16.2	
大分県	38.9	33.2	54.7	33.9	20.5	53.5	38.3	33.3	58.3	51.4	51.5	29.2	41.2	55.5	50.7	19.4	19.4	
宮崎県	47.1	29.9	59.0	41.3	16.0	50.5	52.9	30.5	67.5	46.1	43.1	71.8	23.7	33.1	62.5	62.9	-	
鹿児島県	34.6	25.4	47.6	33.9	17.0	44.7	34.7	25.1	49.7	35.6	31.2	55.2	22.4	20.7	52.4	51.5	23.0	
沖縄県	53.8	52.3	62.3	47.7	34.7	63.4	52.5	51.3	59.1	57.5	57.5	-	28.0	50.9	59.8	59.8	1.1	
運輸局等(再掲) 2)																		
北海道運輸局	44.7	42.0	51.9	38.5	27.6	47.3	42.7	37.4	56.6	51.0	50.5	55.7	33.3	37.3	55.7	58.2	28.0	
東北運輸局	34.2	28.3	45.6	31.9	21.8	43.4	35.3	28.5	50.7	37.1	36.5	39.7	27.7	29.8	50.5	41.1	28.2	
関東運輸局	51.1	40.9	62.3	44.4	25.7	66.5	49.2	35.1	65.6	59.0	55.6	63.9	30.0	46.0	64.4	62.1	26.9	
北陸信越運輸局	32.6	29.0	45.2	29.1	23.5	42.3	34.6	30.9	50.1	37.1	35.8	45.8	27.3	32.5	47.5	42.6	19.8	
中部運輸局	37.8	32.5	47.5	33.8	22.1	45.9	40.5	37.6	47.7	40.0	36.3	53.2	31.8	33.1	52.3	49.1	21.8	
近畿運輸局	43.4	35.6	57.2	37.1	23.5	54.0	45.7	37.6	58.7	48.0	43.5	61.4	28.3	35.0	57.9	58.2	20.6	
中国運輸局	35.8	23.7	49.9	35.0	16.6	48.0	35.7	25.6	52.7	38.3	31.8	51.8	24.7	26.1	54.3	44.9	13.7	
四国運輸局	35.3	23.2	50.8	33.3	14.5	49.5	38.1	25.9	55.0	34.8	29.3	47.0	22.9	27.0	54.1	44.6	21.5	
九州運輸局	42.0	30.5	55.1	39.5	21.3	52.3	43.5	30.5	59.7	44.2	40.3	53.9	25.7	34.8	58.9	54.8	17.3	
沖縄総合事務局	53.8	52.3	62.3	47.7	34.7	63.4	52.5	51.3	59.1	57.5	57.5	-	28.0	50.9	59.8	59.8	1.1	

1)宿泊目的割合不詳を含む。

2)長野県は北陸信越運輸局、福井県は中部運輸局に含まれる。

参考第18表 月(3区分)、施設所在地(47区分及び運輸局等)、従業者数(3区分)、宿泊目的割合(2区分)別定員稼働率  
並びに月(3区分)、施設所在地(47区分及び運輸局等)、宿泊施設タイプ(5区分)別定員稼働率(従業者数10人以上の施設)(続き)

施設所在地(47区分 及び運輸局等)	定員稼働率 1)	従業者数(3区分)、宿泊目的割合(2区分)										宿泊施設タイプ(5区分)						
		観光目的の 宿泊者が 50%以上	観光目的の 宿泊者が 50%未満	10~29人						100人以上				旅館	リゾート ホテル	ビジネス ホテル	シティ ホテル	会社・団体の 宿泊所
				1)	観光目的の 宿泊者が 50%以上	観光目的の 宿泊者が 50%未満	30~99人		1)	観光目的の 宿泊者が 50%以上	観光目的の 宿泊者が 50%未満							
							1)	観光目的の 宿泊者が 50%以上				観光目的の 宿泊者が 50%未満						
平成23年 3月	34.7	25.9	49.4	32.4	17.1	47.7	34.9	25.7	52.3	37.7	33.9	48.7	21.5	26.5	52.6	46.9	17.6	
北海道	31.7	28.9	39.1	29.2	18.6	37.8	30.4	26.1	41.7	34.7	34.6	35.9	25.5	24.9	41.5	37.1	24.6	
青森県	19.9	8.7	31.4	24.5	6.6	32.2	17.1	7.6	33.3	13.9	12.4	19.4	8.8	8.8	34.8	23.4	1.3	
岩手県	20.1	11.8	36.4	25.0	10.2	35.3	18.4	11.9	36.6	16.8	12.7	44.4	12.6	12.3	44.1	34.5	-	
宮城県	26.0	15.2	41.3	30.3	11.2	39.7	26.2	10.6	45.3	19.7	19.7	21.2	16.3	9.0	43.2	21.5	12.4	
秋田県	15.9	7.6	30.0	17.2	7.1	26.7	14.7	7.9	37.0	15.5	7.7	30.4	8.1	9.4	33.7	30.9	4.0	
山形県	22.4	15.3	39.2	18.0	11.8	33.7	27.7	19.8	44.9	25.1	17.4	43.9	16.1	12.6	48.4	38.0	18.9	
福島県	20.3	15.4	36.3	16.7	10.9	30.9	23.4	16.8	43.5	22.5	21.4	38.1	17.8	10.1	37.3	33.3	11.1	
茨城県	24.4	11.2	36.1	26.5	7.3	34.2	22.3	11.3	41.0	24.1	17.7	33.4	10.8	14.7	39.4	26.4	22.3	
栃木県	19.0	10.5	48.5	21.4	9.5	46.8	19.1	11.0	52.5	13.9	11.1	43.0	9.9	12.1	49.1	45.4	5.8	
群馬県	22.0	16.4	42.3	25.3	10.9	44.5	20.5	18.6	34.1	19.2	18.2	44.4	17.0	15.3	44.0	31.9	11.0	
埼玉県	44.6	16.3	55.8	47.3	10.6	57.6	40.8	16.5	55.4	48.0	38.7	50.4	14.3	19.9	58.4	49.1	3.8	
千葉県	31.2	25.9	45.9	31.2	17.6	46.3	33.7	25.9	52.7	30.2	28.0	40.9	18.7	26.2	50.9	36.4	11.4	
東京都	46.2	38.6	48.2	50.6	30.6	53.2	51.6	38.2	53.1	40.5	40.3	40.6	20.6	25.6	54.5	40.6	28.5	
神奈川県	38.3	28.0	52.4	35.0	20.6	50.9	38.4	26.6	53.7	42.2	36.3	53.1	22.6	29.9	55.4	43.1	15.4	
新潟県	23.4	13.3	50.2	25.6	10.0	49.9	24.8	16.4	51.8	18.1	13.1	47.4	14.4	11.8	54.0	43.5	14.0	
富山県	24.4	18.0	40.8	23.8	12.2	38.6	25.4	12.5	52.8	23.0	18.1	34.1	17.3	12.9	43.8	36.9	28.8	
石川県	34.1	28.2	49.3	29.5	15.2	47.9	38.6	33.2	51.8	29.7	28.8	38.9	28.2	28.4	49.3	38.0	33.8	
福井県	32.5	24.7	50.1	26.1	16.7	47.0	38.6	31.0	52.2	31.2	29.9	56.6	24.4	26.6	54.8	32.9	22.3	
山梨県	17.7	13.0	43.9	15.3	8.1	42.4	19.9	15.3	46.4	18.7	18.6	25.2	14.2	14.1	48.6	39.8	14.6	
長野県	18.1	13.9	38.9	15.7	10.6	35.0	20.4	10.6	45.1	22.2	19.0	51.9	15.0	13.0	40.1	40.5	8.5	
岐阜県	29.4	25.5	43.5	28.1	17.3	46.2	29.1	27.3	39.0	32.1	31.7	38.4	23.9	27.2	45.0	32.3	32.3	
静岡県	26.3	21.5	39.2	26.1	15.9	38.8	26.7	23.5	38.6	26.0	23.4	42.0	20.8	22.9	47.6	39.9	12.5	
愛知県	43.3	27.3	52.4	39.0	15.1	49.7	44.2	32.2	54.0	52.0	42.0	57.1	25.3	31.7	55.8	53.7	13.9	
三重県	35.0	29.4	51.7	32.1	19.2	51.8	37.2	32.6	51.7	36.2	35.7	51.3	28.3	31.2	54.8	47.3	25.8	
滋賀県	36.7	31.3	49.9	31.1	17.3	46.3	35.0	26.1	56.9	44.9	38.3	47.6	27.6	38.3	49.4	56.6	14.6	
京都府	51.8	49.8	60.7	41.6	30.4	64.0	48.8	46.4	60.0	67.1	68.4	5.5	29.4	43.7	68.6	70.8	51.9	
大阪府	66.6	58.7	70.4	63.2	46.9	67.8	67.8	61.7	70.5	68.3	61.7	73.2	39.3	64.0	67.1	68.4	35.7	
兵庫県	41.6	33.8	58.3	37.1	24.1	54.2	44.6	35.2	62.6	44.0	40.0	61.8	34.5	33.8	63.4	59.2	23.0	
奈良県	26.9	27.1	32.5	22.4	22.7	29.0	27.4	26.7	43.1	44.0	44.0	-	18.2	27.7	53.6	57.1	28.2	
和歌山県	31.4	29.4	46.2	25.5	20.0	45.9	35.4	34.3	42.1	32.6	31.5	64.3	30.6	27.6	43.2	55.6	31.9	
鳥取県	32.7	25.7	55.9	30.1	12.9	60.6	34.4	30.6	52.2	33.6	31.8	44.9	27.1	6.2	62.8	48.2	1.7	
島根県	37.0	26.9	53.4	34.5	21.1	45.4	42.4	25.9	68.7	33.4	33.4	-	27.1	16.1	58.3	32.6	43.1	
岡山県	40.9	24.2	54.5	43.4	12.3	54.6	38.7	27.9	54.8	39.9	31.9	52.5	26.8	24.4	56.3	45.2	9.4	
広島県	42.9	25.8	55.9	38.2	19.6	51.7	43.4	27.5	60.7	57.7	47.5	62.9	23.0	37.5	62.2	62.5	8.3	
山口県	37.4	28.0	51.0	38.2	22.3	50.5	37.1	27.2	53.5	36.3	34.6	44.9	26.5	26.7	54.7	43.2	31.6	
徳島県	35.9	22.8	51.0	36.6	18.9	55.7	40.6	28.1	54.6	28.5	22.2	37.1	24.3	23.3	57.8	39.2	8.9	
香川県	36.0	27.6	50.5	34.1	20.7	52.5	37.7	29.5	49.3	36.3	31.9	48.9	28.9	28.8	53.4	46.3	15.2	
愛媛県	43.1	33.9	52.4	40.6	21.8	50.0	46.6	39.0	55.6	41.7	36.7	53.3	32.0	41.1	55.2	47.5	53.8	
高知県	38.9	29.6	50.4	38.3	24.8	49.3	39.2	32.9	51.6	40.1	33.4	53.8	27.0	35.5	50.8	51.6	-	
福岡県	53.0	34.9	60.0	52.1	25.2	60.1	55.0	37.4	63.4	51.8	43.4	55.6	22.5	45.0	62.9	58.4	25.2	
佐賀県	32.4	27.5	40.4	30.8	26.2	37.6	35.2	26.5	46.0	31.9	31.9	31.9	26.5	26.4	50.3	33.8	0.0	
長崎県	36.9	30.5	50.4	36.6	19.4	47.1	37.2	27.6	56.4	36.9	25.4	36.8	23.7	36.8	53.7	47.2	31.1	
熊本県	38.6	30.5	50.3	34.0	24.4	45.8	43.5	34.8	55.2	40.1	35.4	53.6	28.3	33.2	50.5	53.3	32.8	
大分県	40.1	35.9	51.8	35.3	23.9	51.8	39.0	35.5	52.7	53.6	54.1	43.4	31.0	45.1	53.0	43.2	31.6	
宮崎県	39.6	24.5	49.4	38.2	19.0	43.9	43.1	24.3	55.3	32.4	30.6	47.6	23.0	24.0	52.9	45.3	-	
鹿児島県	37.0	30.3	46.5	35.4	23.0	43.6	38.7	31.7	49.6	36.8	33.4	51.6	27.2	26.0	51.3	49.4	36.5	
沖縄県	49.5	48.8	53.7	44.2	35.2	54.7	47.5	46.8	51.0	53.4	53.4	-	18.8	48.0	53.3	54.1	1.0	
運輸局等(再掲) 2)																		
北海道運輸局	31.7	28.9	39.1	29.2	18.6	37.8	30.4	26.1	41.7	34.7	34.6	35.9	25.5	24.9	41.5	37.1	24.6	
東北運輸局	21.3	13.4	36.4	21.5	10.4	34.0	22.0	13.4	41.2	19.3	17.3	34.1	14.4	10.6	40.3	29.2	14.8	
関東運輸局	34.3	21.8	47.9	34.6	14.2	49.5	33.9	19.2	51.8	34.2	28.8	42.0	15.5	21.8	52.4	40.3	15.2	
北陸信越運輸局	23.0	16.5	45.2	20.3	11.0	42.3	26.2	20.5	50.0	22.6	19.3	44.8	17.6	13.5	47.0	40.0	12.6	
中部運輸局	32.6	24.6	47.4	31.1	16.6	46.0	33.3	27.2	47.8	34.1	29.3	51.9	23.5	26.0	52.1	47.7	14.6	
近畿運輸局	49.2	40.6	64.4	41.8	26.7	60.3	50.9	41.7	65.9	55.4	50.6	69.8	30.4	42.8	64.3	66.7	24.8	
中国運輸局	39.2	26.2	54.4	38.0	18.3	52.0	39.2	28.1	57.9	42.7	35.5	57.7	26.2	30.4	58.7	51.9	13.1	
四国運輸局	38.8	29.1	51.2	37.6	21.8	51.1	41.3	33.0	52.8	37.4	32.4	48.7	28.8	31.7	53.9	45.9	21.6	
九州運輸局	41.7	31.7	53.2	39.4	23.7	50.6	43.3	32.4	56.8	43.4	39.2	54.0	26.9	36.3	56.2	53.0	27.9	
沖縄総合事務局	49.5	48.8	53.7	44.2	35.2	54.7	47.5	46.8	51.0	53.4	53.4	-	18.8	48.0	53.3	54.1	1.0	

1)宿泊目的割合不詳を含む。

2)長野県は北陸信越運輸局、福井県は中部運輸局に含まれる。

参考第19表 月(3区分)、施設所在地(47区分及び運輸局等)、従業者数(3区分)、宿泊目的割合(2区分)別利用客室数  
並びに月(3区分)、施設所在地(47区分及び運輸局等)、宿泊施設タイプ(5区分)別利用客室数(従業者数10人以上の施設)

施設所在地(47区分 及び運輸局等)	従業者数(3区分)、宿泊目的割合(2区分)											宿泊施設タイプ(5区分)						
	利用客室数 1、3)		観光目的の 宿泊者が 50%以上		観光目的の 宿泊者が 50%未満		10～29人			100人以上			旅館	リゾート ホテル	ビジネス ホテル	シティ ホテル	会社・団体の 宿泊所	
							1)	観光目的の 宿泊者が 50%以上	観光目的の 宿泊者が 50%未満	1)	観光目的の 宿泊者が 50%以上	観光目的の 宿泊者が 50%未満						
平成23年 1～3月 計	47,064,890	16,177,000	30,824,920	18,186,050	3,313,100	14,832,920	16,160,950	5,633,420	10,518,620	12,717,890	7,230,490	5,473,390	6,054,450	5,010,470	25,312,190	9,612,650	349,500	
北海道	3,194,520	1,816,010	1,377,420	857,010	211,750	644,170	1,161,220	605,430	555,790	1,176,280	998,830	177,450	562,230	427,110	1,342,370	833,460	9,630	
青森県	504,180	102,760	401,420	294,480	21,620	272,860	148,970	41,530	107,440	60,720	39,610	21,120	82,450	22,920	349,890	45,470	40	
岩手県	500,790	190,080	303,390	214,570	31,800	182,780	178,270	87,480	90,800	107,940	70,810	29,820	125,650	81,480	206,090	85,500	-	
宮城県	1,015,640	247,850	767,740	502,130	38,480	463,610	371,220	73,150	298,060	142,290	136,220	6,070	131,500	34,700	768,540	75,680	2,770	
秋田県	344,740	91,420	253,320	163,900	28,710	135,190	141,260	52,080	89,180	39,580	10,630	28,950	87,560	15,080	185,890	50,430	260	
山形県	497,520	183,110	314,410	223,970	88,510	135,460	224,240	74,200	150,040	49,310	20,400	28,910	152,330	22,440	278,750	37,000	5,350	
福島県	803,190	334,450	468,730	348,500	119,370	229,140	349,060	129,680	219,380	105,620	85,410	20,210	226,440	88,040	449,080	34,840	1,190	
茨城県	503,940	79,280	424,660	255,750	12,320	243,430	185,820	43,590	142,230	62,370	23,380	38,990	65,640	14,970	364,780	54,620	3,610	
栃木県	715,030	273,870	441,160	313,700	75,190	243,780	289,080	119,380	169,700	106,990	79,300	27,880	152,820	109,770	401,400	39,390	10,650	
群馬県	703,080	328,930	374,150	360,590	68,770	291,820	218,360	150,700	67,660	124,130	109,450	14,680	213,570	113,100	331,060	42,670	2,350	
埼玉県	587,110	42,630	544,480	290,910	11,530	279,380	231,290	17,620	213,670	64,910	13,480	51,430	17,510	13,900	478,090	76,090	210	
千葉県	1,918,030	1,059,180	858,180	442,930	101,460	340,790	459,450	226,640	232,810	1,015,650	731,070	284,580	113,900	691,760	638,060	435,360	9,770	
東京都	6,875,390	1,049,890	5,824,010	2,204,850	132,230	2,071,130	1,960,630	126,720	1,833,920	2,709,910	790,940	1,918,970	49,740	57,960	3,810,420	2,707,650	59,960	
神奈川県	1,901,490	646,410	1,254,280	681,250	156,640	523,810	613,270	181,950	431,320	606,960	307,820	299,150	162,710	199,650	939,500	461,160	38,310	
新潟県	989,950	347,680	641,920	427,000	79,090	347,560	352,190	136,690	215,500	210,770	131,910	78,860	217,290	145,350	545,390	76,080	5,220	
富山県	309,280	116,080	193,190	148,210	23,300	124,910	128,990	83,180	45,820	32,070	9,610	22,470	67,190	18,290	185,780	35,280	1,540	
石川県	773,300	325,360	443,940	211,020	44,640	166,370	420,940	162,810	254,120	141,350	117,900	23,440	183,660	32,950	463,230	86,960	4,980	
福井県	313,940	106,830	205,780	116,150	34,710	81,440	176,960	56,030	119,590	20,830	16,080	4,750	91,340	15,580	176,200	27,900	2,920	
山梨県	437,260	227,860	209,390	176,170	60,120	116,050	206,650	114,840	91,810	54,440	52,900	1,540	121,000	76,970	217,750	12,390	2,250	
長野県	1,268,900	702,680	565,250	646,750	306,760	339,990	469,940	284,890	184,080	152,210	111,030	41,180	332,850	315,230	518,780	76,590	16,230	
岐阜県	497,410	264,300	231,490	218,220	62,610	155,600	191,970	121,760	68,600	87,220	79,930	7,290	135,700	97,080	236,020	21,210	5,050	
静岡県	1,775,650	858,220	910,730	684,160	176,570	507,590	696,600	421,680	274,920	394,890	259,980	128,220	475,890	357,390	745,750	152,250	39,250	
愛知県	1,843,830	281,640	1,561,730	850,480	71,950	778,060	606,620	133,880	472,740	386,730	75,810	310,930	128,470	47,870	1,156,570	458,190	19,290	
三重県	748,350	331,690	416,600	327,880	64,360	263,460	281,200	140,570	140,640	139,270	126,760	12,500	154,920	143,890	380,160	49,840	4,160	
滋賀県	379,240	166,060	213,180	172,660	32,210	140,450	69,710	21,430	48,280	136,870	112,410	24,450	58,660	64,770	193,640	56,290	4,120	
京都府	1,405,620	969,000	436,620	461,670	156,370	305,300	411,160	280,770	130,390	532,800	531,860	930	165,640	53,000	600,960	545,090	8,730	
大阪府	3,336,280	733,450	2,602,830	1,074,910	147,660	927,250	1,150,900	260,290	890,610	1,110,470	325,500	784,970	29,160	159,740	2,016,520	1,048,260	2,750	
兵庫県	1,267,940	496,850	758,760	475,230	101,290	361,610	411,690	152,390	259,300	381,020	243,170	137,850	231,210	132,990	550,550	309,520	34,890	
奈良県	142,120	135,680	5,680	73,280	70,870	1,670	32,850	28,830	4,010	35,990	35,990	-	29,940	16,890	50,430	41,380	490	
和歌山県	380,850	255,050	125,800	115,840	47,510	68,330	143,820	100,730	43,100	121,190	106,810	14,370	176,560	67,370	99,390	24,660	9,200	
鳥取県	251,880	116,180	135,700	95,710	22,010	73,700	113,520	64,460	49,060	42,650	29,720	12,940	115,550	470	116,240	19,090	150	
島根県	314,770	75,240	238,550	155,200	22,110	133,090	130,670	24,230	105,460	28,900	28,900	-	71,490	1,750	223,380	11,850	5,890	
岡山県	602,940	82,740	520,200	329,700	11,550	318,150	221,840	53,850	167,990	51,410	17,350	34,060	56,900	24,320	429,680	90,500	710	
広島県	1,038,660	158,840	878,870	553,260	61,130	491,180	280,080	60,040	220,040	205,320	37,670	167,650	70,150	63,620	678,730	188,600	5,580	
山口県	509,040	136,710	372,330	243,940	35,100	208,840	187,580	54,300	133,280	77,520	47,310	30,210	105,820	10,430	340,540	49,420	280	
徳島県	185,500	31,070	154,430	83,190	10,290	72,900	71,290	13,210	58,080	31,030	7,580	23,450	20,750	11,360	117,540	34,810	740	
香川県	322,590	95,370	227,220	111,730	21,120	90,610	128,630	33,710	94,920	82,240	40,540	41,700	68,880	23,540	164,510	61,050	990	
愛媛県	430,440	92,760	337,680	177,810	16,060	161,750	166,900	41,490	125,400	85,730	35,210	50,520	68,090	26,600	282,700	46,340	4,050	
高知県	308,610	82,650	225,960	168,980	27,620	141,360	82,700	33,450	49,250	56,920	21,570	35,350	47,590	20,780	206,370	33,480	-	
福岡県	2,126,910	248,720	1,878,190	958,380	81,450	876,930	693,800	90,470	603,330	474,730	76,790	397,930	54,080	90,020	1,503,090	414,760	12,590	
佐賀県	293,270	93,380	199,830	146,920	43,730	103,140	118,820	30,140	88,680	27,520	19,510	8,010	76,140	19,190	169,890	19,660	0	
長崎県	685,090	273,410	411,680	258,570	29,750	228,820	275,870	93,810	182,060	150,660	149,860	800	101,040	116,090	378,840	80,490	5,990	
熊本県	807,100	228,430	578,670	358,080	81,290	276,780	328,470	84,120	244,350	120,560	63,020	57,530	137,170	60,030	491,970	79,420	1,590	
大分県	648,580	287,920	360,650	322,350	71,580	250,770	219,540	100,560	106,690	97,370	9,320	162,130	121,130	121,130	337,830	23,710	3,440	
宮崎県	425,570	76,360	339,590	178,860	13,170	156,070	202,510	28,290	174,220	44,200	34,900	9,300	40,250	26,720	327,950	29,940	-	
鹿児島県	703,470	227,300	476,090	281,670	39,340	242,250	265,310	84,330	180,980	156,490	103,630	52,860	108,640	68,380	405,360	117,260	2,330	
沖縄県	1,475,900	1,105,600	359,060	422,250	147,420	263,600	389,070	293,610	95,460	664,570	664,570	-	6,250	687,810	456,550	311,500	30	
運輸局等(再掲) 2)																		
北海道運輸局	3,194,520	1,816,010	1,377,420	857,010	211,750	644,170	1,161,220	605,430	555,790	1,176,280	998,830	177,450	562,230	427,110	1,342,370	833,460	9,630	
東北運輸局	3,666,050	1,149,670	2,509,010	1,747,570	328,480	1,419,040	1,413,030	458,120	954,910	505,460	363,070	135,070	805,920	264,660	2,238,240	328,930	9,610	
関東運輸局	13,641,330	3,708,040	9,930,310	4,731,420	618,250	4,110,190	4,164,550	981,440	3,183,110	4,745,350	2,108,350	2,637,010	896,880	1,278,080	7,181,060	3,829,340</		

参考第19表 月(3区分)、施設所在地(47区分及び運輸局等)、従業者数(3区分)、宿泊目的割合(2区分)別利用客室数  
並びに月(3区分)、施設所在地(47区分及び運輸局等)、宿泊施設タイプ(5区分)別利用客室数(従業者数10人以上の施設) (続き)

施設所在地(47区分 及び運輸局等)	従業者数(3区分)、宿泊目的割合(2区分)												宿泊施設タイプ(5区分)				
	利用客室数 1)、3)		10～29人		30～99人		100人以上		旅館	リゾート ホテル	ビジネス ホテル	シティ ホテル	会社・団体の 宿泊所				
			観光目的の 宿泊者が 50%以上	観光目的の 宿泊者が 50%未満	1)	観光目的の 宿泊者が 50%以上	観光目的の 宿泊者が 50%未満	1)						観光目的の 宿泊者が 50%以上	観光目的の 宿泊者が 50%未満		
平成23年1月	15,462,180	5,593,110	9,848,820	5,825,920	1,154,910	4,659,140	5,301,530	1,933,430	3,365,280	4,334,720	2,504,780	1,824,400	2,119,360	1,799,200	8,012,260	3,173,560	120,360
北海道	1,062,070	625,390	436,600	270,880	71,900	198,900	382,200	202,530	179,670	409,000	350,970	58,030	185,840	166,350	427,960	272,920	2,890
青森県	182,860	41,080	141,780	103,650	8,750	94,900	55,580	16,900	38,680	23,630	15,430	8,200	34,150	8,240	123,210	15,940	20
岩手県	177,900	76,390	98,670	70,770	11,960	58,810	65,800	35,180	30,620	41,320	29,250	9,230	50,160	33,110	64,520	29,410	-
宮城県	357,430	95,530	261,870	166,660	13,250	153,380	135,390	28,820	106,560	55,390	53,460	1,930	52,780	14,590	261,080	27,190	970
秋田県	124,110	35,940	88,170	56,560	11,190	45,370	51,720	20,820	30,900	15,820	3,920	11,900	34,860	5,520	62,670	18,700	80
山形県	157,410	66,820	90,590	71,110	32,770	38,330	70,550	25,880	44,670	15,740	8,170	7,580	56,500	8,030	80,650	10,150	1,440
福島県	287,090	131,190	155,900	126,660	48,200	78,460	120,310	49,010	71,300	40,120	33,990	6,140	88,280	35,940	149,720	11,250	510
茨城県	176,700	32,850	143,860	86,860	5,120	81,740	66,570	18,140	48,430	23,280	9,600	13,680	26,630	5,410	122,890	20,250	1,490
栃木県	255,010	114,740	140,260	108,570	30,720	77,850	102,870	49,220	53,660	43,570	34,800	8,760	64,800	45,280	127,940	12,280	4,360
群馬県	252,950	132,920	120,030	119,650	28,070	91,580	85,230	61,300	23,930	48,070	43,550	4,520	85,870	46,100	104,920	15,040	870
埼玉県	190,040	15,590	174,450	93,600	4,810	88,790	76,160	6,320	69,840	20,290	4,460	15,830	6,900	4,220	153,390	24,840	110
千葉県	681,140	398,370	282,750	142,600	36,320	106,260	156,790	81,620	75,170	381,750	280,430	101,320	42,730	268,260	201,720	155,810	3,680
東京都	2,333,770	370,510	1,962,760	714,250	45,300	668,460	656,070	43,950	612,120	963,540	281,270	682,170	17,070	22,720	1,256,270	956,720	19,200
神奈川県	655,470	237,550	417,640	230,790	60,880	169,630	213,690	66,840	146,850	211,000	109,830	101,160	61,210	74,680	310,440	158,110	16,060
新潟県	327,220	135,790	191,270	130,120	29,470	100,480	116,210	50,770	65,450	80,890	55,550	25,340	77,090	63,190	160,480	24,250	2,100
富山県	96,360	37,140	59,220	46,920	7,390	39,530	42,760	26,910	2,850	6,980	6,840	21,430	6,390	57,630	10,050	470	
石川県	247,910	106,640	140,010	65,260	14,810	50,450	135,770	52,800	81,720	46,870	39,300	7,850	61,370	9,720	145,570	29,210	1,640
福井県	98,830	35,740	62,640	35,990	11,540	24,450	36,640	18,630	16,640	7,110	5,570	1,550	29,980	5,590	53,340	8,930	990
山梨県	152,170	84,900	67,280	58,790	21,740	37,050	72,350	42,700	29,640	21,030	20,450	590	44,610	29,640	70,930	4,460	650
長野県	470,340	284,790	185,210	240,580	130,850	109,730	171,270	109,380	61,550	58,490	44,560	13,930	129,830	134,110	170,600	25,700	6,420
岐阜県	162,210	86,850	74,820	71,170	20,880	50,290	63,450	40,540	22,370	27,590	25,430	2,160	44,020	32,590	76,210	6,670	1,750
静岡県	614,610	318,600	293,310	228,770	65,450	163,320	246,340	157,400	88,950	139,490	95,750	41,040	180,620	129,340	238,560	49,080	15,370
愛知県	569,760	97,920	471,770	259,310	24,740	234,500	187,460	45,230	142,230	122,990	27,950	95,050	44,980	18,360	350,520	138,940	6,230
三重県	245,950	114,080	131,820	105,290	21,640	83,590	92,130	48,040	44,090	48,530	44,400	4,140	53,680	49,560	120,890	15,510	1,400
滋賀県	115,230	50,310	64,930	52,220	9,950	42,270	45,270	6,650	15,030	41,340	33,710	7,630	18,400	19,500	59,110	16,620	1,260
京都府	431,380	299,330	132,050	140,540	47,960	92,580	123,200	84,060	39,140	167,630	167,310	330	51,430	15,490	182,430	169,740	2,620
大阪府	1,037,900	228,650	809,240	338,140	47,670	290,470	355,070	81,810	273,260	344,690	99,170	245,520	9,640	43,540	625,980	330,510	930
兵庫県	399,170	159,280	236,480	147,920	32,520	111,990	128,560	48,200	80,360	122,700	78,560	44,140	75,100	43,780	169,460	97,150	11,500
奈良県	38,260	36,410	1,460	19,110	18,450	270	8,940	7,760	1,190	10,200	10,200	-	8,920	4,820	13,030	10,810	140
和歌山県	119,220	78,990	40,230	36,330	14,250	22,080	45,440	31,990	13,450	37,450	32,740	4,710	53,500	21,890	31,770	8,120	2,820
鳥取県	76,390	35,270	41,130	22,330	6,760	22,330	34,740	19,800	14,940	12,550	8,700	3,860	35,170	100	35,080	5,890	60
島根県	96,920	21,960	74,720	49,550	7,040	42,520	38,790	6,340	32,210	8,580	8,580	-	20,610	510	70,170	3,420	2,130
岡山県	184,460	25,150	159,300	102,310	3,810	98,500	66,420	16,770	49,640	15,730	4,570	11,160	16,560	8,060	132,380	26,940	170
広島県	322,400	48,630	273,450	172,420	18,810	153,280	86,400	18,760	67,640	63,580	11,060	52,520	22,310	19,300	212,200	58,480	1,060
山口県	153,200	41,890	111,310	72,600	11,080	61,520	56,970	16,540	40,430	23,630	14,280	9,360	32,410	3,170	101,610	15,080	160
徳島県	58,120	9,210	48,910	24,510	2,600	21,920	22,640	4,070	18,570	10,970	2,540	8,430	5,820	3,740	36,120	12,140	230
香川県	96,420	28,410	68,010	33,280	6,450	26,830	38,170	10,270	27,910	24,970	11,700	13,270	21,200	6,320	48,800	18,770	250
愛媛県	133,530	27,690	105,840	54,010	4,650	49,350	51,800	12,060	39,740	27,720	10,980	16,740	20,610	8,350	87,590	15,260	1,170
高知県	91,460	22,940	68,520	51,160	8,110	43,040	24,330	9,500	14,830	15,980	5,330	10,640	12,550	5,420	63,370	9,980	-
福岡県	658,270	78,920	579,340	293,020	25,530	267,500	219,250	29,480	189,760	146,000	23,910	122,090	17,500	28,280	461,290	130,350	3,510
佐賀県	94,860	30,960	63,880	47,420	14,240	33,160	38,460	10,430	28,030	8,980	6,290	2,690	25,900	5,940	54,180	6,390	0
長崎県	200,630	79,730	120,910	75,460	9,310	66,150	82,250	27,730	54,510	42,930	42,680	250	30,910	33,690	112,490	21,230	1,520
熊本県	261,940	74,660	187,280	115,660	26,310	89,350	103,640	25,130	78,510	42,640	23,220	19,420	43,010	19,550	159,150	26,070	420
大分県	206,050	94,590	111,460	101,000	22,990	78,010	68,330	37,830	30,510	36,720	33,780	2,950	51,960	41,120	104,310	7,530	1,030
宮崎県	128,230	23,890	101,730	54,230	4,350	47,270	59,210	7,920	51,290	14,790	11,630	3,160	12,050	9,530	97,620	8,860	-
鹿児島県	226,420	75,610	150,770	88,500	12,530	75,930	86,640	28,430	58,210	51,280	34,650	16,630	36,540	23,740	127,880	37,050	710
沖縄県	452,390	343,310	105,210	122,650	41,800	76,980	121,210	92,970	28,240	208,540	208,540	-	1,880	216,430	134,150	95,780	10
運輸局等(再掲) 2)																	
北海道運輸局	1,062,070	625,390	436,600	270,880	71,900	198,900	382,200	202,530	179,670	409,000	350,970	58,030	185,840	166,350	427,960	272,920	2,890
東北運輸局	1,286,790	446,950	836,970	595,400	126,120	469,250	499,350	176,610	322,740	192,030	144,220	44,980	316,720	105,430	741,850	112,630	3,010
関東運輸局	4,697,250	1,387,430	3,309,030	1,555,100	232,950	1,321,360	1,429,720	370,080	1,059,640	1,712,430	784,400	928,040	349,820	496,310	2,348,520	1,347,500	46,420
北陸信越運輸局	1,141,830	564,360	575,710	482,880	182,530	300,200	463,010	239,860	221,560	195,930	141,980	53,960	289,720	213,410	534,280	89,210	10,620
中部運輸局	1,691,360	653,180	1,034,360	700,520	144,250	556,150	645,120	309,840	334,280	345,720	199,100	143,920	353,270	235,440	839,510	219,140	25,730

参考第19表 月(3区分)、施設所在地(47区分及び運輸局等)、従業者数(3区分)、宿泊目的割合(2区分)別利用客室数  
並びに月(3区分)、施設所在地(47区分及び運輸局等)、宿泊施設タイプ(5区分)別利用客室数(従業者数10人以上の施設) (続き)

施設所在地(47区分 及び運輸局等)	従業者数(3区分)、宿泊目的割合(2区分)											宿泊施設タイプ(5区分)					
	利用客室数 1)、3)		10～29人		30～99人		100人以上			旅館	リゾート ホテル	ビジネス ホテル	シティ ホテル	会社・団体の 宿泊所			
			観光目的の 宿泊者が 50%以上	観光目的の 宿泊者が 50%未満	1)	観光目的の 宿泊者が 50%以上	観光目的の 宿泊者が 50%未満	1)	観光目的の 宿泊者が 50%以上						観光目的の 宿泊者が 50%未満		
平成23年 2月	16,285,730	5,760,150	10,504,860	6,172,300	1,156,000	5,004,140	5,587,750	2,004,480	3,580,240	4,525,680	2,599,680	1,920,480	2,137,130	1,813,330	8,579,900	3,392,870	121,830
北海道	1,189,080	681,830	506,570	312,880	78,080	234,120	434,800	229,660	205,130	441,410	374,090	67,320	210,540	151,920	492,420	323,130	3,300
青森県	184,740	40,960	143,780	106,120	8,220	97,900	55,530	17,010	38,520	23,090	15,730	7,360	33,040	8,780	125,330	16,400	20
岩手県	183,060	79,070	101,030	72,810	12,220	60,590	66,870	36,240	30,620	43,390	30,600	9,820	50,790	35,220	68,050	28,210	-
宮城県	373,830	100,720	273,100	179,980	13,510	166,460	135,150	31,070	104,070	58,710	56,140	2,570	51,610	15,070	272,430	32,850	1,060
秋田県	126,150	36,620	89,530	60,880	11,800	49,080	50,720	19,600	31,120	14,550	5,210	9,330	34,180	5,820	66,260	17,580	140
山形県	178,020	70,610	107,400	82,210	35,630	46,580	79,160	28,190	50,970	16,650	6,800	9,850	59,370	8,070	94,970	12,820	2,340
福島県	295,540	125,750	169,790	129,780	43,540	86,250	127,420	50,870	76,550	38,330	31,350	6,990	81,710	37,040	162,900	11,960	340
茨城県	177,950	30,600	147,350	88,190	4,640	83,550	66,690	16,980	49,710	23,070	8,980	14,090	25,660	4,930	124,930	20,900	1,350
栃木県	251,610	107,470	144,140	108,630	29,740	78,890	101,840	46,250	55,590	41,130	31,480	9,660	61,310	41,780	130,360	13,670	4,260
群馬県	254,900	127,210	127,690	124,930	25,270	99,660	80,650	57,730	22,920	49,320	44,210	5,110	81,280	45,160	112,620	14,880	830
埼玉県	195,770	14,930	180,850	94,910	4,000	90,920	72,530	22,090	6,240	22,090	4,690	17,410	6,370	4,560	157,860	26,480	80
千葉県	707,750	415,190	292,520	156,360	41,500	114,830	164,520	86,840	77,680	386,870	286,850	100,020	43,130	280,620	215,940	154,930	3,450
東京都	2,526,940	395,900	2,130,570	785,270	46,840	737,970	711,550	46,930	664,610	1,030,120	302,130	727,990	17,330	21,620	1,378,520	1,022,800	21,760
神奈川県	691,590	244,310	447,010	243,390	56,290	186,200	221,350	67,740	153,620	226,850	119,660	107,190	60,880	74,930	331,450	174,970	13,990
新潟県	340,840	136,870	203,830	140,220	30,600	109,470	121,220	51,990	69,230	79,400	54,280	25,120	79,760	61,050	173,430	24,320	1,950
富山県	105,260	41,710	63,540	49,060	8,160	40,890	44,240	14,570	11,960	3,890	8,080	24,660	34,660	6,890	60,020	12,840	490
石川県	262,030	112,780	147,820	71,420	14,820	56,600	140,930	56,330	83,160	49,680	41,620	8,060	63,270	12,110	154,740	29,600	1,680
福井県	103,840	35,540	67,890	38,160	11,350	26,810	58,890	18,940	5,250	6,800	5,530	1,550	30,560	4,750	58,000	9,380	1,160
山梨県	156,240	85,650	70,590	61,610	22,880	38,730	74,100	42,870	31,240	20,530	19,900	620	45,530	30,610	72,350	4,100	540
長野県	452,040	262,630	189,110	230,710	116,370	114,340	166,410	104,560	61,540	54,920	41,700	13,220	123,230	120,340	173,630	25,330	5,770
岐阜県	167,200	93,380	73,210	71,170	21,990	49,180	65,360	43,100	21,650	30,670	28,290	2,380	46,520	35,490	76,220	6,530	1,590
静岡県	632,370	325,170	304,640	235,180	67,260	167,920	252,050	160,830	91,220	145,140	97,080	45,510	180,800	133,670	246,930	53,450	15,280
愛知県	607,730	87,520	520,110	280,970	22,840	258,040	201,680	43,760	157,920	125,080	20,920	104,150	40,330	11,900	384,540	154,390	6,350
三重県	234,920	102,490	132,430	103,870	20,340	83,530	88,930	44,040	44,880	42,120	38,100	4,020	48,950	43,030	120,650	16,320	1,200
滋賀県	114,030	49,480	64,550	51,340	9,470	41,870	41,870	6,330	41,540	33,680	8,010	17,930	17,930	5,760	17,200	11,150	1,150
京都府	439,140	300,160	138,970	144,810	47,360	97,450	128,840	87,570	41,270	165,490	165,230	260	51,370	15,570	190,510	169,970	2,590
大阪府	1,053,940	236,140	817,810	334,910	47,290	287,620	366,860	86,160	280,690	352,170	102,680	249,500	8,840	49,330	635,930	334,490	720
兵庫県	402,150	158,230	240,410	151,150	33,180	114,470	133,460	49,960	83,510	117,530	75,100	42,430	73,810	41,840	175,140	97,250	11,280
奈良県	42,230	40,420	1,790	2,440	20,870	550	9,380	8,140	1,240	11,420	11,420	-	7,090	4,860	15,940	13,490	160
和歌山県	123,640	83,050	40,590	37,470	15,200	22,270	46,570	32,650	13,920	39,600	35,200	4,390	58,690	21,020	32,440	7,590	2,910
鳥取県	80,960	39,340	41,620	30,380	8,070	22,310	36,680	21,300	13,910	9,970	9,970	3,930	38,870	150	35,690	6,030	70
島根県	99,170	23,720	75,180	48,180	6,600	41,590	41,640	7,780	33,590	9,350	9,350	-	22,720	510	70,270	3,610	1,880
岡山県	186,370	25,010	161,360	102,180	3,300	98,870	68,850	16,830	52,020	15,340	4,870	10,470	17,900	7,240	132,980	27,640	280
広島県	332,930	48,780	283,850	177,590	18,500	158,800	90,180	18,790	71,390	65,160	11,490	53,670	21,690	19,650	219,420	60,290	1,990
山口県	167,000	43,360	123,640	80,640	11,140	69,500	61,360	17,090	44,270	25,000	15,130	9,870	33,560	3,140	112,920	16,430	60
徳島県	58,710	8,230	50,480	26,840	2,760	24,090	22,250	3,490	18,750	9,620	1,980	7,640	5,500	3,090	38,790	11,110	190
香川県	106,500	28,490	78,010	35,590	5,690	29,900	43,220	9,330	33,890	27,690	13,470	14,220	20,610	7,390	56,180	21,300	350
愛媛県	139,600	29,530	110,070	57,570	4,820	52,750	54,900	13,290	41,600	27,140	11,410	15,720	21,630	8,720	92,690	14,390	1,470
高知県	103,890	28,140	75,740	54,660	8,170	46,490	28,780	11,960	16,820	20,450	8,020	12,430	15,490	7,790	68,720	11,840	-
福岡県	710,740	80,170	630,570	322,220	26,440	295,770	227,820	27,690	200,130	160,710	26,040	134,670	16,610	29,530	505,840	138,250	4,180
佐賀県	99,040	31,610	67,410	49,490	14,880	34,600	40,030	10,000	30,030	9,520	6,730	2,780	25,060	7,370	57,330	6,730	0
長崎県	240,980	95,940	145,030	90,560	9,720	80,840	97,960	34,090	63,870	52,460	52,140	320	35,150	39,090	133,010	31,260	1,620
熊本県	260,840	72,120	188,720	115,990	25,330	90,660	107,040	26,680	80,370	37,820	20,110	17,700	43,810	18,370	161,440	24,720	370
大分県	212,900	90,340	122,560	105,810	21,680	84,120	72,840	37,740	35,100	34,250	30,910	3,340	51,080	38,010	114,290	8,490	920
宮崎県	155,560	29,490	122,970	62,280	4,090	55,090	76,000	11,650	64,350	17,280	13,750	3,540	14,710	10,220	118,880	11,470	-
鹿児島県	225,540	68,700	156,730	90,550	11,470	79,060	84,350	24,840	59,510	50,560	32,400	18,160	31,760	20,030	133,130	39,360	690
沖縄県	530,520	394,780	132,260	151,960	51,470	97,000	138,930	103,670	35,260	239,640	239,640	-	2,450	245,310	166,140	112,120	10
運輸局等(再掲) 2)																	
北海道運輸局	1,189,080	681,830	506,570	312,880	78,080	234,120	434,800	229,660	205,130	441,410	374,090	67,320	210,540	151,920	492,420	323,130	3,300
東北運輸局	1,341,340	453,730	884,630	631,780	124,920	506,850	514,840	182,980	331,860	194,720	145,830	45,920	310,700	110,000	789,940	119,820	3,890
関東運輸局	4,962,750	1,421,250	3,540,720	1,663,290	231,770	1,430,740	1,499,470	371,580	1,127,900	1,799,980	817,990	982,080	341,480	504,210	2,524,040	1,432,720	46,260
北陸信越運輸局	1,160,180	553,990	604,300	491,400	169,960	321,310	472,810	242,550	228,510	195,960	141,480	54,480	290,920	200,390	561,820	92,080	9,900
中部運輸局	1,746,070	644,100	1,098,290	729,350	143,780	585,470	666,910	310,670	355,210	349,810	189,650	157,610	347,160	228,840	886,330	240	

参考第19表 月(3区分)、施設所在地(47区分及び運輸局等)、従業者数(3区分)、宿泊目的割合(2区分)別利用客室数  
並びに月(3区分)、施設所在地(47区分及び運輸局等)、宿泊施設タイプ(5区分)別利用客室数(従業者数10人以上の施設) (続き)

施設所在地(47区分 及び運輸局等)	従業者数(3区分)、宿泊目的割合(2区分)											宿泊施設タイプ(5区分)								
	利用客室数 1)、3)		観光目的の 宿泊者が 50%以上		観光目的の 宿泊者が 50%未満		10～29人			30～99人			100人以上			旅館	リゾート ホテル	ビジネス ホテル	シティ ホテル	会社・団体の 宿泊所
							1)	観光目的の 宿泊者が 50%以上	観光目的の 宿泊者が 50%未満	1)	観光目的の 宿泊者が 50%以上	観光目的の 宿泊者が 50%未満	1)	観光目的の 宿泊者が 50%以上	観光目的の 宿泊者が 50%未満					
平成23年 3月	15,316,980	4,823,740	10,471,250	6,187,830	1,002,200	5,169,640	5,271,660	1,695,520	3,573,110	3,857,490	2,126,030	1,728,500	1,797,950	1,397,930	8,720,030	3,046,220	107,310			
北海道	943,360	508,780	434,250	273,260	61,770	211,150	344,230	173,240	170,990	325,880	273,770	52,110	165,850	108,830	421,990	237,410	3,440			
青森県	136,580	20,720	115,850	84,710	4,660	80,060	37,870	7,620	30,240	14,000	8,440	5,560	15,260	5,910	101,350	13,140	10			
岩手県	139,830	34,620	103,690	70,990	7,620	63,380	45,600	16,050	29,550	23,240	10,950	10,760	24,700	13,160	73,510	27,880	-			
宮城県	284,370	51,590	232,780	155,500	11,720	143,780	100,680	13,260	87,430	28,190	26,620	1,570	27,110	5,040	235,040	15,640	750			
秋田県	94,480	18,870	75,620	46,460	5,710	40,740	38,820	11,660	27,160	9,200	1,490	7,710	18,520	3,730	56,960	14,150	40			
山形県	162,090	45,670	116,420	70,660	20,110	50,550	74,520	20,130	54,390	16,910	5,440	11,480	36,460	6,340	103,120	14,040	1,570			
福島県	220,560	77,510	143,050	92,060	27,630	64,430	101,330	29,800	71,530	27,170	20,080	7,090	56,450	15,060	136,460	11,640	350			
茨城県	149,290	15,840	133,450	80,700	2,570	78,130	52,560	8,470	44,090	16,030	4,800	11,230	13,350	4,630	116,960	13,470	770			
栃木県	208,420	51,660	156,760	101,770	14,720	87,050	84,360	23,920	60,440	22,290	13,020	26,710	22,710	143,090	13,440	2,020				
群馬県	195,230	68,800	126,430	116,000	15,420	100,580	52,490	31,680	20,810	26,740	21,700	5,050	46,420	21,840	113,520	12,760	640			
埼玉県	201,290	12,110	189,180	102,400	2,730	99,680	76,360	5,060	71,310	22,520	4,330	18,190	4,250	5,120	166,840	24,770	30			
千葉県	529,140	245,620	282,900	143,970	23,650	119,700	138,150	58,180	79,970	247,020	163,790	83,230	28,040	142,880	220,400	124,630	2,640			
東京都	2,014,690	283,470	1,730,680	705,330	40,090	664,700	593,020	35,840	557,180	716,340	207,540	508,800	15,340	13,620	1,175,630	728,140	18,990			
神奈川県	554,430	164,540	389,630	207,880	38,840	167,980	178,230	47,380	130,860	169,120	78,320	90,790	40,620	50,040	297,600	128,080	8,260			
新潟県	321,890	75,020	246,820	156,660	19,010	137,600	114,750	33,930	80,820	50,480	22,080	28,400	60,430	21,110	211,480	27,510	1,170			
富山県	107,660	37,220	70,430	52,230	7,750	44,490	45,000	26,600	18,400	10,430	2,870	7,550	21,110	5,010	68,130	12,390	580			
石川県	263,360	105,940	156,110	74,330	15,010	59,320	144,240	53,670	89,250	44,790	37,260	7,540	59,020	11,130	162,920	28,150	1,650			
福井県	111,270	35,550	75,250	42,010	11,820	30,180	62,340	18,470	43,410	6,920	5,260	1,660	30,800	5,240	64,870	9,580	770			
山梨県	128,850	57,320	71,520	55,770	15,500	40,270	60,200	29,270	30,930	12,880	12,550	330	30,870	16,720	74,470	3,840	1,060			
長野県	346,510	155,260	190,930	175,460	59,540	115,910	132,250	70,950	60,990	38,800	24,770	14,030	79,790	60,770	174,550	25,560	4,030			
岐阜県	168,000	84,070	83,460	75,880	19,740	56,140	63,160	38,120	24,570	28,960	26,210	2,750	45,170	29,000	83,600	8,010	1,710			
静岡県	528,670	214,450	312,780	220,210	43,860	176,350	198,200	103,450	94,750	110,250	67,140	41,670	114,470	94,380	260,260	49,720	8,600			
愛知県	666,340	96,200	569,840	310,200	24,370	285,530	217,480	44,890	172,590	138,660	26,940	111,730	43,160	17,600	421,520	164,860	6,720			
三重県	267,470	115,130	152,340	118,720	22,380	96,340	100,140	48,480	51,660	48,610	44,260	4,340	52,290	51,300	138,610	18,010	1,550			
滋賀県	149,970	66,270	83,700	69,100	12,790	56,310	77,040	8,460	18,580	53,830	53,420	8,810	22,330	25,530	76,880	22,470	1,710			
京都府	535,110	369,510	165,600	176,320	61,050	115,270	159,120	109,130	49,980	199,670	199,320	350	62,830	21,940	228,020	205,380	3,520			
大阪府	1,244,440	268,660	975,780	401,850	52,690	349,160	428,970	336,660	413,610	513,610	123,650	289,960	10,680	66,870	754,600	383,260	1,100			
兵庫県	466,610	179,330	281,870	176,150	35,590	135,150	149,670	54,240	95,430	140,790	89,500	51,290	82,290	47,370	205,950	115,120	12,110			
奈良県	61,630	58,860	2,440	32,730	31,550	850	14,520	12,940	1,590	14,370	14,370	-	13,930	7,220	21,460	17,070	190			
和歌山県	137,990	93,020	44,970	42,040	18,060	23,970	51,810	36,090	15,730	44,140	38,870	5,280	64,370	24,460	35,170	8,950	3,470			
鳥取県	94,530	41,580	52,950	36,240	7,180	29,060	42,100	23,360	18,740	16,190	11,050	5,150	41,510	220	45,480	7,180	20			
島根県	118,680	29,560	88,640	57,460	8,480	48,990	50,250	10,110	39,660	10,970	10,970	-	28,170	730	82,940	4,820	1,880			
岡山県	232,120	32,580	199,540	125,210	4,430	120,780	86,580	20,250	66,330	20,330	7,900	12,430	22,440	9,020	164,310	35,470	260			
広島県	383,330	61,430	321,570	203,250	23,820	179,100	103,500	22,490	81,010	76,570	15,120	61,460	26,160	24,670	247,110	69,830	2,530			
山口県	188,840	51,460	137,370	90,700	12,890	77,810	69,250	20,680	48,580	28,880	17,900	10,990	39,850	4,120	126,010	17,910	60			
徳島県	68,670	13,630	55,040	31,830	4,930	26,900	26,400	5,640	20,760	10,430	3,050	7,380	9,430	4,540	42,630	11,560	320			
香川県	119,670	38,470	81,200	42,860	8,980	33,880	47,230	14,110	33,120	29,580	15,380	14,200	27,080	9,830	59,530	20,980	390			
愛媛県	157,310	35,540	121,770	66,240	6,580	59,650	60,060	16,140	44,060	30,870	12,820	18,060	25,850	9,530	102,420	16,690	1,410			
高知県	113,260	31,560	81,700	63,160	11,350	51,820	29,600	11,990	17,610	20,500	8,220	12,280	19,540	7,570	74,290	11,650	-			
福岡県	757,900	89,620	668,280	343,150	29,490	313,660	246,740	33,290	213,440	168,020	26,840	141,180	19,970	32,200	535,950	146,160	4,900			
佐賀県	99,370	30,810	68,540	50,000	14,610	35,380	40,340	9,710	30,620	9,030	6,490	2,530	25,180	5,880	58,380	6,540	0			
長崎県	243,480	97,750	145,730	92,550	10,720	81,830	95,660	31,990	63,680	55,270	55,040	230	34,980	43,310	133,340	27,990	2,850			
熊本県	284,320	81,650	202,670	126,430	29,650	96,780	117,790	32,310	85,480	40,100	19,690	20,410	50,350	22,110	171,380	28,630	790			
大分県	229,620	102,990	126,630	115,550	26,910	88,640	78,360	43,410	34,960	37,360	32,680	3,030	59,090	42,000	119,230	7,680	1,500			
宮崎県	141,780	22,980	114,890	62,350	4,730	53,710	67,300	8,720	58,580	12,120	9,530	2,600	13,500	6,980	111,460	9,620	-			
鹿児島県	251,600	82,990	168,590	102,620	15,340	87,260	94,320	31,060	63,250	54,660	36,580	18,070	40,340	24,610	144,350	40,850	930			
沖縄県	492,980	367,510	121,590	147,650	54,150	89,620	128,940	96,970	31,970	216,400	216,400	-	1,920	226,070	156,260	103,600	10			
運輸局等(再掲) 2)																				
北海道運輸局	943,360	508,780	434,250	273,260	61,770	211,150	344,230	173,240	170,990	325,880	273,770	52,110	165,850	108,830	421,990	237,410	3,440			
東北運輸局	1,037,920	248,980	787,410	520,380	77,440	442,940	398,830	98,520	300,310	118,710	73,020	44,170	178,500	49,240	706,450	96,480	2,710			
関東運輸局	3,981,340	899,360	3,080,560	1,513,030	153,530	1,358,090	1,235,360	239,780	995,580	1,232,940	506									

参考第20表 月(3区分)、施設所在地(47区分及び運輸局等)、従業者数(3区分)、宿泊目的割合(2区分)別客室稼働率  
並びに月(3区分)、施設所在地(47区分及び運輸局等)、宿泊施設タイプ(5区分)別客室稼働率(従業者数10人以上の施設)

施設所在地(47区分 及び運輸局等)	客室稼働率 1)、3)	従業者数(3区分)、宿泊目的割合(2区分)									宿泊施設タイプ(5区分)							
		10～29人			30～99人			100人以上			旅館	リゾート ホテル	ビジネス ホテル	シティ ホテル	会社・団体の 宿泊所			
		1)	観光目的の 宿泊者が 50%以上	観光目的の 宿泊者が 50%未満	1)	観光目的の 宿泊者が 50%以上	観光目的の 宿泊者が 50%未満	1)	観光目的の 宿泊者が 50%以上	観光目的の 宿泊者が 50%未満								
			観光目的の 宿泊者が 50%以上	観光目的の 宿泊者が 50%未満		観光目的の 宿泊者が 50%以上	観光目的の 宿泊者が 50%未満											
平成23年 1～3月 計	54.5	46.1	60.3	51.6	35.3	57.6	54.9	45.1	62.2	58.6	54.7	64.9	41.0	43.6	60.8	62.2	33.0	
北海道	52.5	50.6	55.2	47.8	38.3	52.3	51.7	47.8	56.7	57.3	56.4	62.8	48.1	43.2	56.9	55.8	44.7	
青森県	42.6	32.2	46.5	46.1	26.3	49.1	38.3	29.0	43.8	39.0	42.4	34.0	34.0	27.7	47.9	41.6	4.6	
岩手県	42.8	36.4	48.3	45.1	29.6	49.6	42.2	38.4	46.7	39.7	37.8	45.4	36.5	36.4	50.5	45.4	-	
宮城県	52.4	39.2	59.0	53.9	30.3	58.0	54.0	35.5	61.9	44.6	45.5	31.4	40.7	25.1	60.2	43.1	36.0	
秋田県	37.4	25.4	45.1	36.5	25.0	40.4	37.2	24.5	53.5	42.8	33.1	48.0	27.3	24.6	45.4	46.0	19.7	
山形県	44.3	37.1	49.9	40.3	32.7	47.6	49.2	41.8	53.8	43.9	44.9	43.2	38.5	29.0	54.1	40.2	42.0	
福島県	42.4	34.8	50.3	39.9	31.7	46.2	45.2	34.3	55.8	42.7	41.6	48.1	36.9	30.0	50.7	52.2	25.4	
茨城県	46.9	38.0	49.0	44.6	23.6	46.7	48.8	39.2	52.8	51.1	51.6	50.8	32.3	52.2	51.0	46.6	39.0	
栃木県	41.9	29.4	57.5	42.9	24.2	57.4	41.0	28.1	60.3	41.5	40.2	45.6	31.9	27.7	58.5	48.4	22.3	
群馬県	44.6	38.1	52.5	46.3	28.6	54.2	42.9	41.2	47.3	43.0	42.6	46.1	40.7	34.4	53.5	44.1	39.0	
埼玉県	60.1	34.4	63.9	60.5	33.2	62.7	60.4	26.0	67.8	57.5	62.9	56.2	32.4	22.2	65.2	63.0	16.7	
千葉県	56.5	53.7	60.4	51.1	41.9	54.8	57.1	53.1	61.7	58.9	56.1	67.6	45.5	56.0	58.3	60.3	30.6	
東京都	68.7	63.6	69.8	66.7	55.2	67.8	72.9	62.9	73.7	67.5	65.4	68.4	43.6	51.7	72.1	67.8	47.8	
神奈川県	61.0	51.3	67.7	58.3	44.2	64.7	62.7	49.5	70.7	62.5	69.0	47.7	49.4	67.3	62.7	42.4	4.6	
新潟県	45.4	35.4	53.9	44.3	26.7	52.4	46.7	37.5	56.3	45.4	41.2	54.6	35.2	36.5	55.2	50.6	41.8	
富山県	38.9	30.8	46.2	37.5	20.3	44.5	40.9	36.4	52.8	38.1	43.9	29.3	23.6	47.3	44.4	26.2	2.2	
石川県	51.4	44.8	57.5	50.1	37.0	55.4	53.9	46.8	59.6	46.6	45.7	51.8	46.2	37.2	56.7	49.5	43.4	
福井県	49.8	40.9	56.7	43.7	33.6	50.2	55.7	48.0	61.6	43.4	39.0	70.4	40.7	40.2	59.2	43.2	49.1	
山梨県	41.9	33.8	57.0	39.9	25.8	55.9	44.4	37.1	58.9	39.9	39.9	40.6	36.9	32.7	59.3	49.5	20.3	
長野県	39.9	34.0	51.1	38.2	31.4	47.4	44.4	33.8	56.5	48.7	44.6	65.1	34.1	33.8	50.6	55.9	21.3	
岐阜県	45.9	41.7	51.9	43.1	29.9	52.5	48.8	47.6	51.7	47.1	47.6	42.2	39.7	44.9	52.1	37.2	47.6	
静岡県	49.7	47.5	51.8	47.8	37.1	53.2	50.6	52.6	47.7	51.5	49.2	56.5	50.4	44.6	53.9	54.3	30.6	
愛知県	55.1	48.5	56.6	51.5	37.9	53.5	57.6	51.8	59.4	60.3	57.3	61.0	44.5	39.8	57.3	60.7	38.8	
三重県	48.7	44.0	53.3	46.1	28.2	54.7	51.9	52.9	51.0	49.0	48.8	51.3	45.1	40.6	54.3	51.8	30.9	
滋賀県	48.6	44.6	52.3	43.5	29.5	48.8	46.8	33.0	57.5	58.6	68.5	45.7	50.2	51.1	55.1	17.8	1.8	
京都府	62.2	61.2	64.7	56.3	43.5	66.3	59.4	58.1	62.2	71.4	71.7	20.8	43.1	43.2	67.9	70.9	53.6	
大阪府	69.6	63.8	71.4	68.6	58.4	70.5	67.7	64.1	68.8	72.7	68.2	75.7	67.2	68.1	74.3	36.3	3.3	
兵庫県	57.1	51.1	61.9	55.4	40.9	61.2	57.5	49.7	63.3	59.1	58.0	61.1	52.7	50.0	65.0	64.9	27.7	
奈良県	36.4	36.6	37.9	35.0	25.5	35.7	31.7	47.4	44.2	44.2	44.2	-	23.5	30.1	52.5	53.1	32.0	
和歌山県	46.9	42.4	59.6	42.9	30.3	60.4	52.7	51.4	55.9	45.0	43.0	68.9	44.7	40.1	57.7	60.8	47.0	
鳥取県	51.2	45.1	57.9	47.9	28.3	60.3	51.6	47.8	57.6	59.1	65.5	48.2	47.0	6.7	59.6	55.1	4.4	
島根県	55.4	38.8	64.6	53.1	30.2	61.3	58.9	36.7	69.3	53.0	53.0	-	39.9	22.5	66.8	41.4	56.1	
岡山県	51.5	31.5	57.8	53.6	17.9	57.8	51.3	38.5	58.9	42.0	29.8	53.1	36.5	32.8	59.2	46.0	15.5	
広島県	57.7	38.7	63.4	54.9	30.1	61.4	59.1	45.0	64.6	64.4	51.1	68.4	36.6	45.5	66.5	67.3	11.0	
山口県	51.2	43.7	54.6	49.3	36.4	52.5	52.7	44.1	57.3	53.6	50.9	58.5	42.0	35.4	54.9	59.9	11.0	
徳島県	50.0	27.7	59.7	54.2	24.2	65.7	52.7	31.0	62.6	37.9	27.9	42.8	29.3	29.4	66.2	45.5	12.8	
香川県	51.0	38.2	59.4	51.0	26.6	65.0	50.3	38.4	56.5	52.2	49.0	55.8	41.4	38.3	62.6	53.9	22.3	
愛媛県	55.1	43.9	59.2	51.2	28.8	63.8	55.5	52.4	63.8	54.1	46.0	61.6	44.8	45.7	60.0	56.0	59.4	
高知県	50.6	41.7	54.8	49.7	36.0	53.7	50.5	43.4	56.8	53.5	48.9	56.8	39.5	39.6	54.6	59.0	-	
福岡県	61.9	47.2	64.6	60.9	48.5	64.9	62.4	45.4	66.4	62.9	47.9	66.9	46.2	65.0	69.9	33.0	3.0	
佐賀県	50.8	44.6	55.6	49.3	43.9	54.2	56.4	49.4	59.3	40.4	40.2	41.0	45.0	36.4	61.2	47.7	0.0	
長崎県	51.5	41.6	61.5	52.6	31.4	58.2	43.7	42.7	66.3	43.7	46.8	37.7	42.0	62.4	55.9	31.8	1.8	
熊本県	52.7	42.2	58.4	48.9	36.6	54.3	57.1	44.1	63.6	53.5	49.1	59.4	43.8	34.6	57.9	59.3	28.4	
大分県	53.7	48.9	58.3	51.2	35.4	58.7	53.5	50.9	56.8	64.0	63.8	65.9	46.4	53.4	58.4	59.6	37.4	
宮崎県	56.2	43.5	60.0	52.5	29.2	55.6	59.8	41.2	64.6	57.0	56.6	58.7	37.3	46.4	61.2	60.3	-	
鹿児島県	50.6	42.5	56.2	49.1	33.3	54.3	51.6	41.3	58.4	51.5	48.7	58.1	41.0	33.9	57.1	59.5	35.6	
沖縄県	60.7	59.4	64.4	58.2	49.6	63.2	60.1	57.9	67.9	62.8	62.8	-	41.9	59.0	63.9	62.0	0.7	
運輸局等(再掲) 2)																		
北海道運輸局	52.5	50.6	55.2	47.8	38.3	52.3	51.7	47.8	56.7	57.3	56.4	62.8	48.1	43.2	56.9	55.8	44.7	
東北運輸局	44.5	35.0	51.0	44.5	30.4	50.0	45.5	34.0	54.2	42.2	42.1	42.7	36.0	30.2	53.0	44.3	35.3	
関東運輸局	59.6	48.3	65.4	56.6	36.2	62.1	60.2	43.2	68.6	62.2	56.9	67.2	39.1	45.6	65.9	60.0	39.3	
北陸信越運輸局	43.6	35.9	52.9	41.2	30.1	49.9	45.4	37.4	57.3	46.1	43.1	54.6	36.1	34.2	53.2	50.7	26.3	
中部運輸局	50.9	45.7	54.4	48.1	34.0	53.3	53.0	51.4	54.5	53.4	49.4	59.1	46.0	43.2	55.5	56.6	34.0	
近畿運輸局	61.4	54.6	67.0	57.6	42.0	65.1	61.2	54.6	66.1	66.2	62.2	72.7	45.2	50.5	65.8	70.4	31.0	
中国運輸局	54.1	39.6	60.1	52.8	29.5	58.7	54.8	43.0	61.7	56.9	49.5	63.2	41.0	38.9	61.8	57.7	17.6	
四国運輸局	52.1	39.1	58.2	51.1	29.5	57.9	54.1	42.5	60.2	50.8	45.5	55.1	40.3	39.0	59.8	53.3	33.9	
九州運輸局	55.6	44.4	61.0	54.0	37.9	58.4	57.6	45.0	63.6	55.7	49.2	64.3	41.5	42.4	61.6	63.8	30.3	
沖縄総合事務局	60.7	59.4	64.4	58.2	49.6	63.2	60.1	57.9	67.9	62.8	62.8	-	41.9	59.0	63.9	62.0	0.7	

1)宿泊目的割合不詳を含む。

2)長野県は北陸信越運輸局、福井県は中部運輸局に含まれる。



参考第20表 月(3区分)、施設所在地(47区分及び運輸局等)、従業者数(3区分)、宿泊目的割合(2区分)別客室稼働率  
並びに月(3区分)、施設所在地(47区分及び運輸局等)、宿泊施設タイプ(5区分)別客室稼働率(従業者数10人以上の施設) (続き)

施設所在地(47区分 及び運輸局等)	従業者数(3区分)、宿泊目的割合(2区分)											宿泊施設タイプ(5区分)								
	客室稼働率 1)、3)		観光目的の 宿泊者が 50%以上		観光目的の 宿泊者が 50%未満		10～29人			30～99人			100人以上			旅館	リゾート ホテル	ビジネス ホテル	シティ ホテル	会社・団体の 宿泊所
							1)	観光目的の 宿泊者が 50%以上	観光目的の 宿泊者が 50%未満	1)	観光目的の 宿泊者が 50%以上	観光目的の 宿泊者が 50%未満	1)	観光目的の 宿泊者が 50%以上	観光目的の 宿泊者が 50%未満					
平成23年 1月	52.0	46.3	56.0	48.0	35.7	52.5	52.3	45.0	57.8	58.0	55.0	62.8	41.6	45.4	55.8	59.6	59.6	33.0		
北海道	50.6	50.6	50.8	43.9	37.8	46.8	49.4	46.5	53.2	57.8	57.5	59.6	46.2	48.9	52.7	53.0	39.0			
青森県	44.9	37.4	47.6	47.1	30.9	49.5	41.5	34.3	45.7	44.1	47.9	38.3	40.8	28.9	49.0	42.3	5.5			
岩手県	44.2	42.5	45.6	43.2	32.4	46.4	45.3	44.9	45.7	44.1	45.4	40.8	42.3	42.9	45.9	45.4	-			
宮城県	53.5	43.8	58.5	51.9	30.3	55.7	57.2	40.6	64.2	50.4	51.8	28.9	47.5	30.6	59.4	44.9	36.6			
秋田県	39.1	29.0	45.6	36.6	28.3	39.4	39.5	28.4	53.8	49.7	35.4	57.3	31.6	26.2	44.4	49.5	18.0			
山形県	40.7	39.3	41.7	37.2	35.1	39.1	44.9	42.3	46.5	40.7	52.2	32.8	41.5	30.2	45.4	32.0	32.8			
福島県	44.0	39.6	48.6	42.1	37.1	45.9	45.3	37.6	52.7	47.1	48.1	42.4	41.7	35.5	49.0	49.0	31.3			
茨城県	47.7	45.7	48.2	44.0	28.5	50.8	47.4	52.2	55.4	61.5	51.8	38.1	54.7	49.9	50.2	46.6	26.6			
栃木県	43.4	35.7	53.1	42.4	28.7	53.2	42.3	33.7	55.4	49.0	51.2	41.9	39.2	33.2	54.2	43.8	46.6			
群馬県	46.6	44.7	48.9	44.6	33.9	49.4	48.6	48.7	48.6	48.4	49.2	41.2	47.5	40.7	49.2	45.1	42.0			
埼玉県	56.5	36.5	59.4	56.5	40.2	57.8	27.1	64.4	52.2	60.5	50.3	37.0	19.6	60.7	59.7	25.2	22.0			
千葉県	58.3	58.7	57.8	47.8	43.6	49.6	56.6	55.5	57.8	64.3	62.5	69.8	49.5	63.0	53.5	62.7	33.5			
東京都	67.7	65.2	68.3	62.7	54.9	63.5	70.8	63.3	71.4	69.7	67.5	70.6	43.4	58.8	69.0	69.5	44.4			
神奈川県	61.0	54.7	65.4	62.7	49.9	60.8	63.4	52.8	69.8	63.1	59.3	67.8	52.1	53.6	64.6	62.4	51.6			
新潟県	43.6	40.2	46.7	39.2	28.9	44.0	44.7	40.5	49.6	50.6	50.4	50.9	36.3	46.1	47.2	46.9	48.7			
富山県	35.2	28.6	41.1	34.4	18.7	40.9	36.6	34.1	43.0	33.4	25.0	38.8	27.1	24.0	42.6	36.7	23.1			
石川県	47.8	42.6	52.6	45.0	35.6	48.7	50.5	44.0	55.6	44.8	43.9	50.3	44.9	31.8	51.7	48.3	41.5			
福井県	45.5	39.7	50.1	39.3	32.4	43.7	51.0	46.3	54.8	43.1	39.2	66.5	38.8	41.9	52.1	40.1	48.2			
山梨県	42.3	36.5	53.2	38.6	27.1	51.8	45.2	40.1	55.2	44.8	44.8	45.0	39.5	36.6	56.1	51.7	16.9			
長野県	43.0	40.0	48.6	41.2	38.9	44.4	42.4	37.6	54.9	54.4	52.0	38.7	41.8	48.3	54.5	24.4	24.4			
岐阜県	43.4	39.8	48.7	40.8	28.9	49.3	46.8	46.0	49.0	43.3	44.0	36.3	37.4	43.8	48.9	34.0	48.0			
静岡県	49.9	51.2	48.4	46.4	39.9	49.7	51.9	57.0	44.8	52.8	52.6	52.5	55.5	46.9	50.1	50.8	34.8			
愛知県	49.4	48.9	49.6	45.6	37.8	46.8	51.6	50.8	51.9	55.6	61.3	54.2	45.2	44.3	50.4	53.5	36.4			
三重県	46.4	43.9	48.9	42.9	27.6	50.4	49.4	52.5	46.4	49.6	49.6	49.3	45.4	40.6	50.2	46.8	30.2			
滋賀県	42.9	39.3	46.3	38.2	26.5	42.7	52.3	29.7	52.0	49.4	51.4	62.0	41.6	43.9	45.3	47.2	15.8			
京都府	55.4	54.9	56.8	49.8	38.8	58.4	51.6	50.5	54.2	65.2	65.5	21.2	38.9	36.7	59.9	64.1	46.6			
大阪府	62.8	57.7	64.5	62.6	54.8	64.2	61.3	58.5	61.3	65.5	68.8	50.5	53.2	61.4	68.0	35.6	35.6			
兵庫県	52.2	47.5	56.0	50.0	38.2	55.0	52.1	45.6	57.0	55.3	54.4	56.8	49.7	47.7	58.1	59.1	26.5			
奈良県	28.5	28.5	28.3	26.5	27.0	12.0	26.1	24.8	40.8	36.4	36.4	-	20.4	24.9	39.4	40.3	26.1			
和歌山県	42.6	38.1	55.3	39.1	26.4	56.7	48.3	47.4	50.7	40.3	38.2	65.5	39.3	37.9	53.6	58.1	41.8			
鳥取県	45.1	39.7	51.0	42.3	25.3	53.1	45.8	42.7	50.9	50.5	55.7	41.7	41.5	4.2	52.2	49.3	4.8			
島根県	49.5	32.9	58.7	49.2	27.9	56.8	50.8	27.9	61.4	45.7	45.7	-	33.4	19.0	60.9	34.7	59.0			
岡山県	45.8	27.8	51.4	48.3	17.1	52.0	44.6	34.8	50.5	37.3	22.8	50.5	30.9	31.6	53.0	40.0	11.0			
広島県	52.0	34.4	57.3	49.7	28.9	55.6	52.9	40.8	57.7	57.9	43.5	62.2	33.8	40.0	60.4	60.6	6.1			
山口県	44.7	38.9	47.4	42.6	33.3	44.9	46.5	39.0	50.4	47.5	44.6	52.6	37.4	31.3	47.5	53.1	18.4			
徳島県	45.5	23.8	54.9	46.3	17.7	57.3	48.5	27.8	58.1	38.9	27.2	44.6	23.9	28.0	59.1	46.1	11.6			
香川県	44.3	33.0	51.7	44.1	23.5	55.9	43.3	34.0	48.2	46.0	41.1	51.5	37.0	29.8	53.9	48.1	16.6			
愛媛県	49.6	38.0	53.9	45.1	24.2	49.1	54.6	44.2	51.7	50.8	49.3	39.4	41.6	54.0	53.5	49.7	49.7			
高知県	43.5	33.6	48.2	43.7	30.7	47.5	43.1	35.8	49.6	43.6	35.1	49.6	30.2	30.0	48.7	51.0	-			
福岡県	55.6	43.4	57.8	54.1	44.1	55.2	57.4	42.9	60.6	56.1	43.3	59.6	30.8	42.1	57.9	63.8	26.7			
佐賀県	47.7	43.0	51.6	46.2	41.5	50.6	53.0	49.7	54.4	38.3	37.6	40.0	44.4	32.7	56.7	45.1	0.0			
長崎県	43.8	35.2	52.4	44.6	28.6	48.8	48.3	36.6	57.6	36.1	36.1	42.3	33.5	35.4	53.8	42.8	23.4			
熊本県	49.6	40.1	54.9	45.9	34.4	50.9	52.3	38.2	59.3	54.9	52.5	58.2	39.9	32.7	54.4	56.5	21.9			
大分県	49.6	46.7	52.3	46.6	33.0	53.0	48.3	47.0	50.0	63.9	64.2	60.6	43.2	52.7	52.4	55.0	32.4			
宮崎県	49.2	39.6	52.1	46.2	28.0	48.9	50.8	33.5	55.2	55.4	54.8	58.0	32.4	48.0	52.9	51.8	-			
鹿児島県	47.2	41.0	51.7	44.8	30.8	49.4	48.9	44.4	54.6	49.0	47.3	53.0	40.0	34.1	52.3	54.5	31.4			
沖縄県	54.0	53.5	54.8	49.0	40.8	53.6	54.4	53.3	58.3	57.2	57.2	-	36.6	53.9	54.5	55.3	0.5			
運輸局等(再掲) 2)																				
北海道運輸局	50.6	50.6	50.8	43.9	37.8	46.8	49.4	46.5	53.2	57.8	57.5	59.6	46.2	48.9	52.7	53.0	39.0			
東北運輸局	45.4	39.5	49.4	44.0	33.9	48.0	46.7	38.1	53.2	46.5	48.5	41.3	41.1	34.9	51.0	44.1	32.1			
関東運輸局	59.6	52.4	63.3	54.0	39.6	57.9	60.0	47.2	66.3	65.2	68.7	68.7	44.3	51.4	62.6	66.4	41.7			
北陸信越運輸局	43.3	39.4	47.9	40.4	35.1	44.4	44.5	39.0	52.7	48.9	47.9	51.5	37.9	41.4	48.1	47.8	29.1			
中部運輸局	48.3	47.0	49.1	44.6	34.7	48.2	50.8	49.2	52.1	51.2	51.2	47.9	44.7	50.2	50.8	50.8	35.9			
近畿運輸局	55.2	49.0	60.3	51.7	37.5	58.6	54.6	48.9	58.9	60.0	56.1	66.3	41.2	44.2	58.8	63.9	28.8			
中国運輸局	48.1	34.9	53.6	47.4	26.8	52.6	48.3	38.0	54.3	50.6	42.2	57.6	36.0	35.0	55.3	51.3	14.5			
四国運輸局	46.0	33.2	52.1	44.6	24.9	50.9	47.9	36.4	53.9	45.9	38.5	52.0	34.3	32.8	53.1	49.5	28.1			
九州運輸局	50.4	41.1	54.9	48.5	35.2	52.2	52.3	41.2	57.6	51.3	46.2	58.2	38.6	39.7	55.2	57.5	24.4			
沖縄総合事務局	54.0	53.5	54.8	49.0	40.8	53.6	54.4	53.3	58.3	57.2	57.2	-	36.6	53.9	54.5	55.3	0.5			

1)宿泊目的割合不詳を含む。

2)長野県は北陸信越運輸局、福井県は中部運輸局に含まれる。

参考第20表 月(3区分)、施設所在地(47区分及び運輸局等)、従業者数(3区分)、宿泊目的割合(2区分)別客室稼働率  
並びに月(3区分)、施設所在地(47区分及び運輸局等)、宿泊施設タイプ(5区分)別客室稼働率(従業者数10人以上の施設) (続き)

施設所在地(47区分 及び運輸局等)	客室稼働率 1)、3)	従業者数(3区分)、宿泊目的割合(2区分)									宿泊施設タイプ(5区分)							
		10~29人			30~99人			100人以上			旅館	リゾート ホテル	ビジネス ホテル	シティ ホテル	会社・団体の 宿泊所			
		1)	観光目的の 宿泊者が 50%以上	観光目的の 宿泊者が 50%未満	1)	観光目的の 宿泊者が 50%以上	観光目的の 宿泊者が 50%未満	1)	観光目的の 宿泊者が 50%以上	観光目的の 宿泊者が 50%未満								
			観光目的の 宿泊者が 50%以上	観光目的の 宿泊者が 50%未満		観光目的の 宿泊者が 50%以上	観光目的の 宿泊者が 50%未満											
平成23年 2月	60.6	52.7	66.1	56.3	39.6	62.5	61.0	51.6	68.0	67.1	63.2	73.2	46.5	50.7	66.2	70.6	37.0	
北海道	62.8	61.1	65.3	56.1	45.4	61.1	62.2	58.3	67.3	69.1	67.9	76.5	57.9	49.4	67.1	69.5	49.3	
青森県	50.2	41.3	53.5	53.4	32.2	56.6	45.9	38.2	50.4	47.7	54.1	38.0	43.7	34.1	55.2	48.2	6.6	
岩手県	50.3	48.7	51.7	49.2	36.6	52.9	50.9	51.2	50.7	51.3	52.6	48.1	47.5	50.5	53.6	48.2	-	
宮城県	62.0	51.2	67.5	62.0	34.1	66.9	63.2	48.5	69.5	59.2	60.2	42.7	51.4	35.0	68.6	60.1	44.1	
秋田県	44.0	32.7	51.3	43.6	33.0	47.2	42.9	29.6	60.0	50.6	52.1	49.7	34.3	30.5	52.0	51.6	34.5	
山形県	50.9	46.0	54.8	47.6	42.3	52.6	55.8	51.1	58.8	47.6	48.1	47.3	48.3	33.6	59.2	44.7	59.2	
福島県	50.2	42.1	58.6	47.7	37.1	55.9	53.1	43.2	62.6	49.8	53.4	42.8	40.6	59.1	57.6	23.1	-	
茨城県	53.2	47.1	54.6	49.5	28.6	51.6	56.3	49.1	59.3	60.8	63.7	59.0	40.6	55.3	56.1	57.3	47.0	
栃木県	47.4	37.0	60.4	47.0	30.8	59.7	46.4	35.0	63.5	51.3	51.1	41.1	33.9	61.1	54.0	28.8	-	
群馬県	52.0	47.4	57.6	51.6	33.8	59.5	51.0	50.7	51.5	54.9	55.3	51.7	49.8	44.2	58.5	49.4	44.5	
埼玉県	64.5	38.7	68.2	63.5	37.0	65.5	66.2	29.6	74.0	62.9	70.3	61.2	37.9	23.4	69.2	70.5	18.9	
千葉県	67.0	67.7	66.2	58.0	55.1	59.4	65.8	65.4	66.2	72.2	70.8	76.3	55.3	73.0	63.4	69.0	34.7	
東京都	81.2	77.1	82.0	76.4	62.8	77.7	85.0	74.8	85.8	82.5	80.3	83.4	48.8	62.0	83.9	82.3	55.7	
神奈川県	71.3	62.3	77.5	67.0	51.7	73.9	72.7	59.2	80.9	75.1	71.5	79.5	57.4	59.6	76.4	76.5	49.7	
新潟県	50.2	44.9	55.1	46.8	33.2	53.1	51.7	45.9	58.1	55.0	54.5	55.9	41.5	49.3	56.4	52.0	50.3	
富山県	42.5	35.6	48.8	39.9	22.8	46.8	45.1	41.7	54.0	45.6	50.7	34.6	28.6	49.2	51.9	26.6	-	
石川県	55.9	49.9	61.5	54.5	39.5	60.5	58.0	52.0	62.7	52.6	51.8	57.2	51.2	43.9	60.9	54.2	47.2	
福井県	52.9	43.7	60.1	46.2	35.3	53.1	59.6	52.2	65.5	45.6	41.0	73.7	43.8	39.4	62.7	46.7	62.8	
山梨県	48.1	40.8	61.8	44.8	31.5	60.0	51.2	44.6	64.4	48.4	48.2	52.9	44.6	41.8	63.4	52.6	15.6	
長野県	45.7	40.8	54.9	43.8	38.3	51.2	45.7	39.8	60.8	56.5	53.8	67.2	40.6	41.5	54.4	59.4	24.3	
岐阜県	49.5	47.4	52.7	45.2	33.7	53.4	53.4	54.1	52.5	53.2	54.2	44.2	43.8	52.8	54.1	36.8	48.2	
静岡県	56.9	57.9	55.7	52.8	45.5	56.5	58.8	64.5	50.9	60.8	59.1	64.5	53.6	57.4	61.3	38.3	-	
愛知県	58.4	48.4	60.6	54.7	38.6	57.0	61.5	54.4	63.8	62.6	50.8	65.7	44.9	31.8	61.2	65.8	41.1	
三重県	49.1	43.7	54.4	46.9	28.7	55.7	52.8	53.3	52.3	47.6	47.1	53.1	45.8	39.0	55.4	54.5	28.7	
滋賀県	47.0	42.8	50.9	41.5	27.9	46.8	45.3	31.3	56.2	57.4	54.7	72.1	44.9	49.2	48.9	54.1	16.0	
京都府	62.5	60.9	66.2	56.8	42.4	68.0	59.8	58.3	63.3	71.3	71.6	18.6	43.0	40.8	69.2	71.1	51.2	
大阪府	70.6	66.0	72.1	68.7	60.2	70.3	69.4	68.2	70.3	74.1	67.1	77.4	51.3	66.7	69.0	76.2	30.5	
兵庫県	58.3	52.3	63.0	56.6	43.1	62.2	59.9	52.4	65.6	58.6	57.6	60.5	54.1	50.5	66.5	65.5	28.8	
奈良県	34.8	35.1	38.3	32.9	33.8	32.9	30.3	28.8	47.1	45.0	-	17.9	27.8	53.4	55.6	34.3	-	
和歌山県	48.9	44.4	61.8	44.6	31.1	63.3	54.8	53.5	58.1	47.2	45.5	67.7	47.8	40.3	60.6	60.2	47.8	
鳥取県	52.9	49.0	57.1	48.8	33.4	58.7	53.6	50.8	58.0	61.9	47.1	50.8	6.9	58.8	56.0	6.9	-	
島根県	56.1	39.4	65.4	53.0	29.0	61.6	60.4	37.9	70.9	55.1	55.1	-	40.7	21.2	67.5	40.5	57.5	
岡山県	51.2	30.6	57.6	53.4	16.5	57.7	51.2	38.7	58.6	40.3	26.9	52.5	36.9	31.4	58.9	45.4	19.5	
広島県	59.4	38.2	65.8	56.6	29.2	63.8	61.2	45.3	67.4	65.7	50.1	70.4	36.3	45.2	69.1	69.1	12.6	
山口県	54.0	44.6	58.3	52.4	37.1	56.1	55.4	44.6	61.2	55.6	52.3	61.5	42.8	34.2	58.5	64.1	7.2	
徳島県	50.9	23.6	62.7	56.2	20.8	69.7	52.8	26.4	64.9	37.7	23.5	44.8	25.0	20.7	70.3	46.7	10.6	
香川県	54.2	36.6	65.6	52.2	23.0	68.9	54.3	34.2	64.8	56.5	52.4	61.1	39.9	38.6	68.8	60.5	25.3	
愛媛県	57.4	44.9	62.1	53.3	27.8	58.2	64.0	54.0	68.1	55.0	47.9	61.7	45.7	48.1	63.2	55.9	69.3	
高知県	54.7	45.7	59.0	51.7	34.2	56.8	56.5	49.9	62.3	61.8	58.4	64.2	41.3	47.8	58.4	67.0	-	
福岡県	66.5	48.9	69.7	65.8	50.6	66.1	44.7	70.8	68.4	52.2	72.8	32.4	48.7	70.3	74.9	35.2	-	
佐賀県	55.2	48.6	60.3	53.4	48.0	58.5	61.1	52.7	64.5	44.9	44.5	45.8	47.6	44.9	66.4	52.5	0.0	
長崎県	58.2	46.9	69.6	59.2	33.0	66.1	63.7	49.9	74.8	48.9	48.8	60.2	42.2	45.5	70.4	69.7	27.6	
熊本県	54.7	42.8	61.2	50.9	36.7	57.2	59.8	44.9	67.2	53.9	50.3	58.7	45.0	34.1	61.1	59.3	21.5	
大分県	56.7	49.4	63.7	54.0	34.5	63.3	57.0	51.9	63.7	66.0	65.1	76.0	47.0	53.9	63.5	68.6	32.0	
宮崎県	66.1	54.0	69.8	58.7	29.2	63.1	72.2	54.5	76.7	71.7	71.7	71.8	43.8	57.0	71.3	74.3	-	
鹿児島県	52.1	41.2	59.5	50.7	31.2	56.9	52.7	39.1	61.8	53.5	49.0	64.2	38.5	31.9	60.3	64.2	34.0	
沖縄県	70.1	68.1	76.2	67.3	55.7	74.7	69.0	65.8	80.7	72.8	72.8	-	52.9	67.6	74.7	71.7	1.0	
運輸局等(再掲) 2)																		
北海道運輸局	62.8	61.1	65.3	56.1	45.4	61.1	62.2	58.3	67.3	69.1	67.9	76.5	57.9	49.4	67.1	69.5	49.3	
東北運輸局	52.4	44.4	57.8	51.7	37.2	57.4	53.3	43.7	60.6	52.2	54.3	46.6	44.6	40.3	60.1	51.9	45.9	
関東運輸局	69.7	59.5	74.9	64.0	43.7	69.4	69.4	52.5	71.0	75.9	80.5	47.8	57.8	74.5	78.2	46.0	-	
北陸信越運輸局	48.7	42.9	55.7	45.5	36.2	52.6	50.3	43.7	60.1	54.1	52.9	57.6	42.1	43.1	56.0	54.6	30.0	
中部運輸局	55.2	51.3	57.8	51.4	38.3	56.2	58.2	58.8	57.8	58.4	54.0	64.6	52.1	48.1	58.7	61.6	39.5	
近畿運輸局	62.1	55.2	67.8	57.8	42.1	65.4	62.5	56.3	67.2	66.8	62.4	74.0	45.8	50.0	66.7	71.5	31.2	
中国運輸局	55.4	40.3	61.7	54.1	29.7	60.2	56.3	44.0	63.5	58.1	50.3	64.6	42.3	38.2	63.4	58.9	19.2	
四国運輸局	54.9	39.3	62.2	53.0	27.0	61.2	57.7	42.7	65.6	54.1	48.7	58.7	39.9	41.1	63.9	57.2	37.9	
九州運輸局	59.9	46.5	66.2	58.0	38.5	63.4	62.2	47.1	69.3	60.0	52.8	69.6	42.8	44.2	67.0	69.8	29.2	
沖縄総合事務局	70.1	68.1	76.2	67.3	55.7	74.7	69.0	65.8	80.7	72.8	72.8	-	52.9	67.6	74.7	71.7	1.0	

1)宿泊目的割合不詳を含む。

2)長野県は北陸信越運輸局、福井県は中部運輸局に含まれる。

参考第20表 月(3区分)、施設所在地(47区分及び運輸局等)、従業者数(3区分)、宿泊目的割合(2区分)別客室稼働率  
並びに月(3区分)、施設所在地(47区分及び運輸局等)、宿泊施設タイプ(5区分)別客室稼働率(従業者数10人以上の施設) (続き)

施設所在地(47区分 及び運輸局等)	従業者数(3区分)、宿泊目的割合(2区分)											宿泊施設タイプ(5区分)							
	客室稼働率 1)、3)			10～29人						30～99人		100人以上			旅館	リゾート ホテル	ビジネス ホテル	シティ ホテル	会社・団体の 宿泊所
				1)	観光目的の 宿泊者が 50%以上	観光目的の 宿泊者が 50%未満	1)	観光目的の 宿泊者が 50%以上	観光目的の 宿泊者が 50%未満	1)	観光目的の 宿泊者が 50%以上	観光目的の 宿泊者が 50%未満	1)	観光目的の 宿泊者が 50%以上					
	観光目的の 宿泊者が 50%以上	観光目的の 宿泊者が 50%未満																	
平成23年 3月	51.5	39.9	59.5	50.9	31.0	58.3	52.0	39.4	61.3	51.6	46.7	59.5	35.3	35.3	60.8	57.2	29.4		
北海道	45.0	41.2	50.5	44.3	32.4	49.7	44.5	39.7	50.7	46.1	44.9	53.5	41.2	32.0	51.9	46.1	46.3		
青森県	33.5	18.9	38.9	38.5	16.5	41.8	28.3	15.5	35.8	26.1	26.2	25.9	18.2	20.7	40.3	34.9	1.8		
岩手県	34.7	19.2	47.9	43.3	20.6	50.0	31.4	20.5	44.1	24.8	17.0	47.6	20.9	17.1	52.3	43.0	-		
宮城県	42.6	23.7	52.0	48.4	26.7	52.2	42.5	18.7	52.7	25.7	25.8	23.6	24.4	10.6	53.5	25.8	28.2		
秋田県	29.8	15.2	39.1	30.0	14.4	35.4	29.7	15.9	47.3	28.9	13.5	37.1	16.8	17.7	40.4	37.5	8.1		
山形県	41.9	26.9	53.6	36.9	21.6	51.5	47.4	32.9	56.7	43.7	34.8	49.7	26.8	23.8	58.1	44.3	35.8		
福島県	33.8	23.4	44.6	30.6	21.3	37.7	38.1	22.9	52.8	31.9	28.4	49.0	26.7	14.9	44.7	50.7	21.7		
茨城県	40.3	22.0	44.7	40.9	14.3	43.6	40.1	22.1	47.5	38.1	30.8	42.5	19.1	46.8	47.5	33.4	24.3		
栃木県	35.4	16.1	59.3	39.7	13.8	59.5	34.7	16.4	62.4	25.1	19.2	44.3	16.2	16.6	60.6	47.9	12.3		
群馬県	36.0	23.1	51.5	43.3	18.6	54.2	30.0	25.1	42.3	26.9	24.5	46.1	25.7	19.3	53.3	38.3	31.0		
埼玉県	59.9	28.4	64.4	61.9	22.8	64.9	57.9	21.7	65.7	57.9	58.7	57.8	22.8	23.7	66.1	59.6	6.1		
千葉県	45.3	36.2	57.8	48.3	28.4	55.9	49.9	39.6	61.5	41.6	36.5	57.4	32.5	33.6	58.4	50.1	24.1		
東京都	58.4	49.9	60.2	62.0	48.6	63.2	64.0	51.6	65.0	51.8	49.8	52.7	39.0	35.3	64.6	52.9	43.9		
神奈川県	51.6	37.9	61.0	51.5	31.8	60.2	52.9	37.4	62.2	50.5	42.3	60.8	34.6	35.9	61.9	50.5	26.5		
新潟県	42.8	22.2	60.2	47.2	18.6	60.3	44.2	27.0	61.3	31.6	20.0	57.1	28.4	15.4	62.1	53.2	27.2		
富山県	39.3	28.7	48.8	38.3	19.6	46.0	41.4	33.8	61.6	35.9	25.3	42.8	26.7	18.8	50.4	45.3	28.9		
石川県	50.8	42.3	58.7	51.2	36.1	57.3	53.6	44.8	60.7	42.9	41.9	48.3	43.1	36.4	57.9	46.5	41.8		
福井県	51.2	39.5	60.2	45.9	33.2	54.0	57.0	45.9	65.0	41.9	37.1	71.2	39.9	39.3	63.3	43.1	37.7		
山梨県	35.8	24.7	56.5	36.6	19.3	56.3	37.6	27.5	57.6	27.4	27.5	25.2	27.3	20.6	58.9	44.5	27.8		
長野県	31.7	21.8	50.1	30.1	17.7	46.9	32.8	24.4	54.4	28.9	24.8	64.4	23.8	18.9	49.4	54.2	15.3		
岐阜県	45.0	38.5	54.3	43.5	27.3	55.0	46.6	43.2	53.8	45.4	45.3	46.3	38.4	39.0	53.6	40.8	46.8		
静岡県	42.9	34.5	51.7	44.7	26.8	53.6	41.8	37.5	47.7	41.7	36.9	53.3	35.2	34.2	54.6	51.5	19.5		
愛知県	57.8	48.1	59.9	54.6	37.2	57.0	59.9	50.4	63.0	62.7	59.1	63.7	43.4	42.5	60.6	63.4	39.3		
三重県	50.5	44.3	56.5	48.4	28.5	58.0	53.7	52.9	54.4	49.7	49.5	51.8	44.2	42.0	57.5	54.3	33.5		
滋賀県	55.8	51.7	59.7	50.5	34.1	56.8	52.7	37.8	64.2	66.9	66.9	71.6	50.5	57.4	58.9	63.8	21.5		
京都府	68.8	67.7	71.2	62.4	49.4	72.7	66.7	65.6	69.2	77.7	78.0	22.3	47.5	51.9	74.8	77.6	62.7		
大阪府	75.3	67.8	77.7	74.4	60.5	73.3	66.0	73.3	75.5	78.6	73.0	81.2	56.0	81.7	74.0	78.9	42.3		
兵庫県	61.0	53.5	66.7	59.6	41.8	66.4	60.7	51.3	67.7	63.4	62.0	66.0	54.5	51.7	70.6	70.1	27.9		
奈良県	45.8	46.1	47.2	45.4	46.2	47.9	42.5	41.3	54.4	51.2	51.2	-	31.8	37.3	64.9	63.6	35.8		
和歌山県	49.3	44.9	61.9	45.2	33.4	61.5	55.1	53.5	59.2	47.5	45.4	73.4	47.3	42.3	59.3	64.1	51.5		
鳥取県	55.8	46.8	65.6	52.6	26.8	69.1	55.6	50.3	63.9	65.1	70.7	55.7	49.0	9.0	67.6	60.1	1.7		
島根県	60.6	44.3	69.7	57.1	33.6	65.5	65.8	44.5	75.6	58.4	58.4	-	45.6	27.2	72.0	48.9	52.0		
岡山県	57.6	36.0	64.4	59.1	19.9	63.7	58.1	42.0	67.5	48.2	39.4	56.2	41.8	35.3	65.7	52.6	16.5		
広島県	61.8	43.5	67.4	58.5	34.0	65.0	63.4	48.9	69.1	69.7	59.5	72.8	39.6	51.2	70.3	72.3	14.5		
山口県	55.1	47.8	58.5	53.3	38.8	56.8	56.5	48.7	60.6	58.0	55.9	61.8	45.9	40.7	59.0	63.1	6.9		
徳島県	53.7	35.3	61.8	60.2	33.7	70.3	56.6	38.5	64.9	37.0	32.7	39.1	38.7	34.0	69.8	43.9	15.9		
香川県	55.0	44.7	61.7	56.8	32.8	70.6	53.6	46.7	57.2	54.5	54.0	55.1	47.3	46.4	65.8	53.8	25.4		
愛媛県	58.4	48.8	62.0	55.4	34.2	59.4	63.4	59.2	65.1	56.6	48.6	64.0	49.4	47.5	63.1	58.5	60.2		
高知県	53.9	46.3	57.5	53.9	42.9	57.1	52.5	45.2	58.9	55.9	54.1	57.2	47.1	41.9	57.0	59.6	-		
福岡県	64.0	49.3	66.7	63.3	51.0	64.8	64.6	48.5	68.2	64.6	68.9	68.9	35.2	48.0	67.2	71.6	37.3		
佐賀県	50.0	42.8	55.4	48.7	42.6	54.0	55.6	46.2	59.4	38.5	38.8	37.7	43.2	32.4	61.1	46.1	0.0		
長崎県	53.1	43.2	63.2	54.7	32.9	60.4	56.2	42.3	67.3	46.5	46.6	39.2	37.9	45.5	63.8	56.4	43.9		
熊本県	53.9	43.8	59.4	50.2	38.8	55.1	59.5	49.2	64.6	51.6	44.5	61.1	46.7	37.0	58.6	62.0	41.3		
大分県	55.2	50.8	59.4	53.3	38.7	60.2	55.4	53.9	57.3	62.2	62.1	62.3	49.1	53.8	59.8	56.1	47.2		
宮崎県	54.4	38.0	58.9	53.1	30.5	55.5	57.7	36.9	63.0	45.4	44.9	47.6	36.3	35.2	60.3	56.3	-		
鹿児島県	52.5	45.0	57.8	51.9	37.6	56.8	53.3	44.1	59.3	52.3	49.9	57.7	44.2	35.4	59.0	60.1	41.1		
沖縄県	58.8	57.3	63.3	59.0	52.9	62.4	57.8	55.5	66.1	59.3	59.3	-	37.3	56.3	63.5	59.8	0.7		
運輸局等(再掲) 2)																			
北海道運輸局	45.0	41.2	50.5	44.3	32.4	49.7	44.5	39.7	50.7	46.1	44.9	53.5	41.2	32.0	51.9	46.1	46.3		
東北運輸局	36.6	22.0	46.5	38.5	20.8	45.3	37.3	21.3	49.5	28.8	24.6	40.5	23.1	16.3	48.5	37.8	28.8		
関東運輸局	50.5	34.0	58.9	52.6	26.1	59.5	51.9	30.6	62.3	46.9	53.8	26.0	28.7	61.5	51.7	30.9			
北陸信越運輸局	39.4	26.1	55.3	38.3	19.5	52.9	41.9	30.1	59.3	36.0	29.4	54.9	28.8	19.0	55.6	50.1	20.3		
中部運輸局	49.7	39.2	56.7	48.8	29.4	55.8	50.5	43.3	56.9	50.3	43.6	60.0	38.7	37.5	58.0	58.0	27.0		
近畿運輸局	67.0	59.5	73.0	63.3	46.4	71.3	66.5	58.8	72.2	71.8	68.0	78.0	48.7	57.3	71.9	75.9	33.1		
中国運輸局	58.8	43.8	65.0	57.1	32.0	63.4	59.9	47.1	67.4	62.3	56.2	67.4	44.8	43.6	66.8	63.1	19.2		
四国運輸局	55.6	44.8	60.8	55.9	36.3	62.1	57.1	48.5	61.7	52.6	49.7	55.0	46.7	43.3	62.8	53.7	36.1		
九州運輸局	57.0	45.7	62.4	55.9	40.2	60.2	58.9	47.0	64.5	56.1	49.0	65.5	43.2	43.4	63.0	64.8	37.2		
沖縄総合事務局	58.8	57.3	63.3	59.0	52.9	62.4	57.8	55.5	66.1	59.3	59.3	-	37.3	56.3	63.5	59.8	0.7		

1)宿泊目的割合不詳を含む。

2)長野県は北陸信越運輸局、福井県は中部運輸局に含まれる。

参考第2表 月(3区分)、施設所在地(47区分及び運輸局等)、宿泊目的割合(2区分)、居住地(2区分)別延べ宿泊者数(従業者数10人以上の施設)

施設所在地(47区分 及び運輸局等)	延べ 宿泊者数 1)、2)	宿泊目的割合(2区分)、居住地(2区分)							
		県内 1)	県外 1)	観光目的の宿泊者が50%以上			観光目的の宿泊者が50%未満		
				2)	県内	県外	2)	県内	県外
平成23年 1～3月 計	72,907,040	18,580,820	51,899,850	36,111,780	9,369,720	25,546,040	36,664,000	9,181,640	26,291,580
北海道	5,243,800	2,462,580	2,715,470	3,585,730	1,530,170	2,004,650	1,655,880	930,220	710,810
青森県	669,520	206,220	451,020	218,690	73,870	132,530	450,830	132,350	318,490
岩手県	884,230	315,950	427,860	478,930	215,270	235,660	367,560	100,690	192,200
宮城県	1,436,600	498,900	857,810	592,680	323,640	265,860	843,520	175,260	591,550
秋田県	481,100	171,790	297,320	198,810	83,890	114,920	282,290	87,890	182,390
山形県	885,000	289,700	541,310	518,340	198,590	299,900	366,670	91,110	241,410
福島県	1,511,510	531,340	837,430	980,530	392,620	506,880	530,980	138,720	330,550
茨城県	684,600	179,360	454,460	216,470	67,840	143,220	468,140	111,520	311,230
栃木県	1,236,270	294,890	918,510	746,920	193,790	533,420	489,350	101,100	385,090
群馬県	1,337,490	275,080	1,048,570	924,690	213,080	699,010	412,800	61,990	349,560
埼玉県	702,370	196,820	505,300	89,060	38,320	50,470	613,310	158,500	454,830
千葉県	3,458,040	526,460	2,658,670	2,428,700	329,140	1,827,030	1,027,840	197,210	830,250
東京都	8,919,390	2,326,680	6,211,640	1,633,730	452,650	1,170,160	7,283,830	1,873,850	5,039,820
神奈川県	2,895,270	884,270	1,917,640	1,361,580	462,280	865,680	1,532,030	421,990	1,051,950
新潟県	1,662,100	481,750	1,171,870	939,890	279,410	653,730	721,210	201,760	517,710
富山県	511,010	201,430	308,330	289,390	149,620	138,510	221,620	51,810	169,820
石川県	1,342,080	353,600	984,930	819,470	256,920	559,000	512,180	95,470	416,710
福井県	521,840	147,970	373,880	281,400	107,710	173,700	235,130	39,200	195,930
山梨県	800,590	112,960	653,270	551,850	74,460	443,030	248,740	38,500	210,250
長野県	2,537,430	500,580	1,973,320	1,885,920	323,850	1,505,450	648,590	175,320	466,360
岐阜県	902,070	204,000	648,500	629,720	137,900	464,000	268,180	65,550	180,880
静岡県	3,283,240	704,910	2,388,120	2,181,020	437,220	1,622,720	1,083,890	261,090	753,680
愛知県	2,449,610	779,550	1,645,840	582,580	333,020	240,980	1,866,160	446,520	1,403,990
三重県	1,294,960	276,130	1,006,500	823,370	174,860	648,530	471,540	101,270	357,970
滋賀県	622,360	121,480	458,940	367,850	58,940	273,900	254,510	62,540	185,030
京都府	2,303,810	271,930	1,988,280	1,790,550	181,190	1,576,950	513,260	90,740	411,330
大阪府	4,466,290	968,180	3,319,350	1,261,140	263,550	997,600	3,205,150	704,630	2,321,750
兵庫県	2,146,240	675,670	1,451,160	1,202,330	471,500	730,710	929,560	200,980	709,280
奈良県	256,610	32,340	219,980	244,910	29,450	211,170	10,800	2,420	8,380
和歌山県	791,700	130,840	638,450	646,990	101,540	545,160	144,710	29,290	93,290
鳥取県	460,190	81,380	366,690	294,120	49,710	232,280	166,070	31,670	134,400
島根県	465,380	134,140	331,260	196,060	44,350	151,730	267,250	88,280	178,970
岡山県	820,860	223,390	583,340	208,890	51,300	143,440	611,980	172,090	439,890
広島県	1,382,570	387,120	994,010	344,380	149,640	193,280	1,036,380	237,110	799,300
山口県	730,230	183,580	530,980	314,040	96,630	208,750	416,190	86,950	322,230
徳島県	255,150	37,590	195,180	76,530	6,560	47,600	178,610	31,040	147,580
香川県	506,340	72,160	434,180	225,230	28,460	196,770	281,100	43,690	237,410
愛媛県	622,960	126,010	496,960	236,310	37,190	199,130	386,650	88,830	297,830
高知県	443,330	83,040	356,330	176,840	24,970	151,880	266,490	58,080	204,450
福岡県	2,702,760	680,630	2,005,820	487,550	199,960	286,330	2,215,210	480,670	1,719,480
佐賀県	471,020	88,300	357,010	238,870	43,840	195,040	232,040	44,460	161,970
長崎県	1,106,680	207,070	899,670	614,290	90,790	523,510	492,390	116,280	376,160
熊本県	1,227,220	257,130	970,120	565,820	123,010	442,830	661,400	134,130	527,290
大分県	1,156,710	187,490	790,040	753,150	105,580	480,820	403,560	81,910	309,220
宮崎県	534,780	125,960	408,840	142,890	38,470	104,430	379,370	85,060	294,320
鹿児島県	1,004,370	298,460	704,480	454,500	124,510	328,550	549,560	173,890	375,670
沖縄県	2,779,340	284,010	2,401,220	2,309,080	198,460	2,025,100	459,500	78,020	372,890
運輸局等(再掲) 2)									
北海道運輸局	5,243,800	2,462,580	2,715,470	3,585,730	1,530,170	2,004,650	1,655,880	930,220	710,810
東北運輸局	5,867,970	2,013,890	3,412,740	2,987,970	1,287,880	1,555,760	2,841,860	726,020	1,856,580
関東運輸局	20,034,030	4,796,520	14,368,060	7,953,000	1,831,570	5,732,030	12,076,020	2,964,660	8,632,980
北陸信越運輸局	6,052,620	1,537,370	4,438,450	3,934,670	1,009,800	2,856,700	2,103,590	524,360	1,570,600
中部運輸局	8,451,720	2,112,560	6,062,850	4,498,080	1,190,720	3,149,930	3,924,910	913,630	2,892,450
近畿運輸局	10,587,010	2,200,440	8,076,150	5,513,780	1,106,170	4,335,500	5,057,980	1,090,600	3,729,070
中国運輸局	3,859,240	1,009,610	2,806,290	1,357,490	391,630	929,490	2,497,860	616,100	1,874,800
四国運輸局	1,827,780	318,810	1,482,660	714,920	97,180	595,380	1,112,860	221,630	887,280
九州運輸局	8,203,540	1,845,030	6,135,970	3,257,070	726,150	2,361,510	4,933,530	1,116,400	3,764,110
沖縄総合事務局	2,779,340	284,010	2,401,220	2,309,080	198,460	2,025,100	459,500	78,020	372,890

1)宿泊目的割合不詳を含む。

2)居住地不詳を含む。

3)長野県は北陸信越運輸局、福井県は中部運輸局に含まれる。

参考第2表 月(3区分)、施設所在地(47区分及び運輸局等)、宿泊目的割合(2区分)、居住地(2区分)別延べ宿泊者数(従業者数10人以上の施設) (続き)

施設所在地(47区分 及び運輸局等)	宿泊目的割合(2区分)、居住地(2区分)								
	延べ 宿泊者数 1)、2)	観光目的の宿泊者が50%以上			観光目的の宿泊者が50%未満				
		県内 1)	県外 1)	2)	県内	県外	2)	県内	県外
平成23年 1月	24,394,620	6,330,400	17,232,550	12,641,520	3,346,240	8,877,050	11,709,410	2,975,110	8,336,130
北海道	1,793,850	853,430	917,070	1,271,690	553,160	698,630	521,990	300,100	218,440
青森県	250,180	80,240	165,420	90,630	31,760	54,360	159,540	48,480	111,060
岩手県	334,640	128,190	155,460	198,290	93,920	91,970	121,730	34,270	63,490
宮城県	514,000	191,920	293,360	228,810	130,040	97,270	284,930	61,880	195,830
秋田県	175,010	67,350	102,790	76,590	34,320	42,280	98,420	33,030	60,520
山形県	290,930	112,670	161,100	186,160	83,790	95,250	104,770	28,880	65,850
福島県	563,710	191,430	327,320	386,640	145,580	220,750	177,070	45,850	106,580
茨城県	248,690	71,560	159,170	90,230	30,490	56,430	158,460	41,070	102,740
栃木県	467,280	117,610	345,340	313,840	83,890	226,420	153,440	33,720	118,920
群馬県	509,350	109,480	393,530	377,970	90,000	281,850	131,380	19,480	111,680
埼玉県	229,620	67,090	162,440	32,880	14,960	17,830	196,750	52,130	144,610
千葉県	1,287,810	184,540	994,510	947,170	120,800	717,720	340,510	63,740	276,650
東京都	3,087,540	760,860	2,192,200	587,460	146,640	437,000	2,499,500	614,160	1,754,680
神奈川県	1,021,630	310,680	681,650	506,430	172,750	322,870	514,640	137,930	358,780
新潟県	583,350	160,750	418,920	371,950	97,610	271,210	210,940	62,930	147,480
富山県	159,210	64,180	94,620	92,650	48,500	43,740	66,560	15,680	50,880
石川県	431,350	118,330	311,810	268,050	87,240	179,600	159,810	30,700	129,110
福井県	166,940	47,630	119,320	94,130	35,590	58,540	71,500	11,780	59,730
山梨県	291,960	40,870	236,510	211,960	27,990	169,390	79,990	12,870	67,120
長野県	1,001,800	172,260	806,010	786,260	111,920	653,270	214,440	59,900	152,080
岐阜県	294,350	68,120	210,840	206,050	45,760	151,490	86,980	22,240	58,150
静岡県	1,168,870	242,780	856,740	812,220	157,990	607,260	349,170	82,080	244,690
愛知県	755,260	255,990	491,910	196,680	116,210	78,250	558,450	139,780	413,530
三重県	431,340	90,460	336,490	282,020	59,160	222,860	149,290	31,300	113,620
滋賀県	184,680	38,080	134,870	109,110	18,060	81,180	75,570	20,010	53,690
京都府	679,980	82,890	585,300	527,300	56,150	463,010	152,690	26,740	122,290
大阪府	1,370,730	305,650	1,009,980	384,040	82,140	301,900	986,690	223,510	708,080
兵庫県	675,800	221,600	448,100	384,580	155,620	228,830	286,990	64,690	216,330
奈良県	67,900	9,080	57,090	65,900	8,730	55,440	1,770	260	1,510
和歌山県	245,300	44,820	194,090	199,760	35,580	164,180	45,540	9,250	29,910
鳥取県	137,530	25,720	107,740	88,440	15,710	68,660	49,090	10,010	39,080
島根県	141,150	43,230	97,920	58,480	16,140	42,340	82,180	26,760	55,430
岡山県	248,270	70,260	174,580	63,760	17,260	43,070	184,500	53,000	131,510
広島県	422,120	126,800	295,200	104,960	50,840	53,990	316,570	75,830	240,750
山口県	214,600	57,390	152,990	90,520	30,210	58,280	124,080	27,180	94,710
徳島県	77,400	11,970	57,840	22,730	2,040	13,110	54,670	9,930	44,740
香川県	148,700	22,310	126,390	64,710	9,420	55,290	83,990	12,890	71,100
愛媛県	190,640	42,570	148,080	69,910	12,350	57,570	120,730	30,220	90,510
高知県	128,900	27,060	97,880	48,780	8,620	40,160	80,110	18,430	57,720
福岡県	834,740	217,770	611,080	153,140	64,810	87,880	681,600	152,960	523,200
佐賀県	151,380	29,160	114,210	78,130	14,900	63,230	73,210	14,260	50,980
長崎県	318,320	62,620	255,520	177,160	27,860	149,300	141,170	34,770	106,220
熊本県	391,370	82,320	309,060	180,450	38,540	141,920	210,920	43,780	167,150
大分県	366,400	63,910	246,580	242,360	37,540	152,370	124,050	26,370	94,210
宮崎県	160,920	43,530	117,400	45,310	14,580	30,740	112,270	28,190	84,080
鹿児島県	328,640	105,180	223,090	152,690	46,720	105,600	175,810	58,450	117,360
沖縄県	850,460	88,060	733,020	712,560	62,370	622,790	134,940	23,610	109,350
運輸局等(再掲) 2)									
北海道運輸局	1,793,850	853,430	917,070	1,271,690	553,160	698,630	521,990	300,100	218,440
東北運輸局	2,128,470	771,800	1,205,460	1,167,120	1,167,120	519,410	601,860	252,400	603,340
関東運輸局	7,143,890	1,662,690	5,165,350	3,067,930	687,520	2,229,500	4,074,670	975,110	2,935,180
北陸信越運輸局	2,175,700	515,510	1,631,360	1,518,910	345,260	1,147,820	651,750	169,200	479,550
中部運輸局	2,816,760	704,980	2,015,290	1,591,090	414,710	1,118,400	1,215,390	287,180	889,720
近畿運輸局	3,224,400	702,120	2,429,430	1,670,690	356,280	1,294,530	1,549,250	344,450	1,131,820
中国運輸局	1,163,660	323,410	828,430	406,160	130,160	266,340	756,430	192,780	561,480
四国運輸局	545,640	103,910	430,200	206,130	32,430	166,130	339,500	71,480	264,070
九州運輸局	2,551,790	604,490	1,876,950	1,029,230	244,930	731,040	1,519,020	358,790	1,143,190
沖縄総合事務局	850,460	88,060	733,020	712,560	62,370	622,790	134,940	23,610	109,350

1)宿泊目的割合不詳を含む。

2)居住地不詳を含む。

3)長野県は北陸信越運輸局、福井県は中部運輸局に含まれる。

参考第2表 月(3区分)、施設所在地(47区分及び運輸局等)、宿泊目的割合(2区分)、居住地(2区分)別延べ宿泊者数(従業者数10人以上の施設) (続き)

施設所在地(47区分 及び運輸局等)	宿泊目的割合(2区分)、居住地(2区分)								
	延べ 宿泊者数 1)、2)	居住地(2区分)		観光目的の宿泊者が50%以上			観光目的の宿泊者が50%未満		
		県内 1)	県外 1)	2)	県内	県外	2)	県内	県外
平成23年 2月	25,309,900	6,195,120	18,262,590	12,805,890	3,168,990	9,216,160	12,457,860	3,015,820	9,026,480
北海道	1,932,690	782,450	1,129,020	1,313,220	458,690	836,970	618,120	322,410	292,050
青森県	251,790	73,600	172,340	90,630	27,690	57,080	161,160	45,910	115,260
岩手県	336,100	118,760	166,190	199,660	88,430	100,680	121,160	30,320	65,510
宮城県	543,660	193,340	318,800	237,950	130,440	106,180	305,600	62,900	212,520
秋田県	185,330	60,970	120,130	85,540	31,790	53,750	99,790	29,180	66,380
山形県	335,530	108,710	209,600	209,460	76,760	126,760	126,070	31,950	82,840
福島県	562,750	190,680	325,740	371,040	143,580	206,960	191,720	47,100	118,780
茨城県	250,320	66,640	168,030	86,240	26,150	58,680	164,080	40,480	109,350
栃木県	454,720	112,380	333,610	298,790	79,000	211,740	155,930	33,390	121,870
群馬県	499,450	98,550	395,230	356,340	77,400	273,630	143,110	21,150	121,600
埼玉県	235,760	64,760	170,890	31,720	13,520	18,090	204,040	51,240	152,800
千葉県	1,315,860	189,420	1,013,690	964,190	124,690	727,030	351,440	64,730	286,430
東京都	3,293,330	788,700	2,362,690	617,480	160,530	452,840	2,675,270	628,100	1,909,350
神奈川県	1,056,280	304,660	718,500	511,870	168,610	331,720	543,850	136,060	386,780
新潟県	604,440	173,250	427,810	374,910	106,710	265,530	229,100	66,240	162,150
富山県	179,780	71,750	107,590	105,870	54,460	50,980	73,900	17,290	56,610
石川県	460,250	121,320	337,530	286,510	89,580	195,540	170,180	31,400	138,780
福井県	174,040	52,230	121,820	94,700	38,370	56,330	77,550	13,500	64,050
山梨県	291,910	39,280	239,030	206,220	26,640	165,990	85,690	12,640	73,050
長野県	931,060	172,150	737,230	713,680	114,860	579,510	216,600	56,820	157,400
岐阜県	307,390	64,670	227,090	222,600	44,870	168,650	83,230	19,620	57,060
静岡県	1,206,070	246,120	891,150	835,620	156,370	633,960	363,560	87,200	252,850
愛知県	795,750	241,180	547,310	181,910	100,710	78,870	613,650	140,460	468,250
三重県	397,380	85,630	308,020	247,450	53,550	193,900	149,910	32,080	114,120
滋賀県	184,650	38,720	132,920	108,500	19,720	78,020	76,150	18,990	54,890
京都府	705,380	84,910	607,150	545,160	55,490	479,730	160,220	29,430	127,420
大阪府	1,381,670	297,160	1,027,280	392,450	77,380	315,070	989,220	219,780	712,210
兵庫県	673,800	215,100	452,460	381,430	152,720	228,720	288,200	61,540	220,410
奈良県	71,420	10,080	61,070	68,150	9,030	58,840	3,130	980	2,150
和歌山県	248,930	40,770	200,940	202,790	31,570	171,220	46,140	9,200	29,720
鳥取県	154,980	27,330	123,290	104,690	17,950	82,380	50,290	9,380	40,910
島根県	144,750	42,130	102,630	60,410	13,480	46,930	83,780	28,190	55,590
岡山県	247,960	67,300	176,800	60,970	14,840	42,270	186,980	52,460	134,530
広島県	433,860	118,710	314,690	102,530	43,050	59,020	330,770	75,550	255,230
山口県	236,350	57,150	173,990	99,790	28,960	67,680	136,560	28,190	106,300
徳島県	77,330	11,890	59,920	19,450	1,680	12,250	57,880	10,210	47,670
香川県	158,310	22,630	135,680	64,130	8,250	55,880	94,170	14,370	79,800
愛媛県	198,790	41,030	157,770	73,470	12,570	60,900	125,320	28,460	96,860
高知県	143,980	26,190	117,790	55,900	8,010	47,890	88,080	18,180	69,900
福岡県	884,670	218,850	660,870	152,700	61,800	90,450	731,970	157,050	570,420
佐賀県	156,070	27,970	119,180	79,780	14,450	65,340	76,260	13,520	53,830
長崎県	389,250	66,450	322,850	215,250	29,620	185,630	174,010	36,830	137,220
熊本県	389,260	80,890	308,380	175,790	36,920	138,870	213,470	43,960	169,510
大分県	368,830	60,280	253,930	232,360	32,090	149,690	136,470	28,200	104,240
宮崎県	193,630	38,810	154,830	51,110	10,900	40,210	138,640	27,090	111,550
鹿児島県	309,640	89,310	219,780	130,090	33,630	95,920	179,470	55,670	123,810
沖縄県	954,780	90,300	829,360	785,390	61,500	691,840	165,980	26,410	136,490
運輸局等(再掲) 2)									
北海道運輸局	1,932,690	782,450	1,129,020	1,313,220	458,690	836,970	618,120	322,410	292,050
東北運輸局	2,215,160	746,050	1,312,800	1,194,270	498,690	651,420	1,005,500	247,370	661,280
関東運輸局	7,397,620	1,664,400	5,401,670	3,072,850	676,530	2,239,710	4,323,410	987,800	3,161,220
北陸信越運輸局	2,175,530	538,470	1,610,160	1,480,980	365,600	1,091,560	689,780	171,750	514,950
中部運輸局	2,880,620	689,820	2,095,390	1,582,270	393,880	1,131,730	1,287,910	292,850	956,330
近畿運輸局	3,265,850	686,740	2,481,810	1,698,490	345,910	1,331,610	1,563,050	339,920	1,146,800
中国運輸局	1,217,890	312,610	891,400	428,390	118,280	298,290	788,380	193,760	592,560
四国運輸局	578,410	101,740	471,150	212,950	30,510	176,920	365,460	71,230	294,230
九州運輸局	2,691,350	582,560	2,039,820	1,037,080	219,410	766,120	1,650,280	362,320	1,270,580
沖縄総合事務局	954,780	90,300	829,360	785,390	61,500	691,840	165,980	26,410	136,490

1)宿泊目的割合不詳を含む。

2)居住地不詳を含む。

3)長野県は北陸信越運輸局、福井県は中部運輸局に含まれる。

参考第2表 月(3区分)、施設所在地(47区分及び運輸局等)、宿泊目的割合(2区分)、居住地(2区分)別延べ宿泊者数(従業者数10人以上の施設) (続き)

施設所在地(47区分 及び運輸局等)	宿泊目的割合(2区分)、居住地(2区分)								
	延べ 宿泊者数 1)、2)	居住地(2区分)		観光目的の宿泊者が50%以上			観光目的の宿泊者が50%未満		
		県内 1)	県外 1)	2)	県内	県外	2)	県内	県外
平成23年 3月	23,202,510	6,055,290	16,404,710	10,664,370	2,854,500	7,452,830	12,496,720	3,190,710	8,928,960
北海道	1,517,250	826,710	669,380	1,000,820	518,330	469,050	515,770	307,710	200,330
青森県	167,550	52,380	113,260	37,420	14,420	21,090	130,130	37,960	92,170
岩手県	213,490	69,000	106,210	80,990	32,910	43,010	124,660	36,090	63,200
宮城県	378,940	113,640	245,650	125,910	63,150	62,410	252,990	50,480	183,200
秋田県	120,770	43,470	74,390	36,680	17,790	18,900	84,090	25,680	55,490
山形県	258,540	68,320	170,600	122,710	38,040	77,890	135,820	30,270	92,710
福島県	385,050	149,230	184,370	222,860	103,470	79,170	162,200	45,760	105,200
茨城県	185,600	41,160	127,260	40,000	11,200	28,120	145,600	29,970	99,140
栃木県	314,260	64,900	239,560	134,290	30,900	95,250	179,970	33,990	144,300
群馬県	328,690	67,050	259,820	190,380	45,680	143,530	138,310	21,370	116,280
埼玉県	236,990	64,960	171,970	24,470	9,840	14,560	212,520	55,120	157,410
千葉県	854,370	152,500	650,470	517,350	83,650	382,280	335,890	68,730	267,160
東京都	2,538,520	777,120	1,656,750	428,800	145,480	280,330	2,109,050	631,590	1,375,800
神奈川県	817,360	268,930	517,490	343,280	120,930	211,090	473,530	148,000	306,390
新潟県	474,310	147,750	325,130	193,020	75,100	116,990	281,170	72,600	208,080
富山県	172,030	65,500	106,120	90,870	46,670	43,800	81,160	18,840	62,320
石川県	450,490	113,950	335,590	264,910	80,100	183,860	182,200	33,370	148,830
福井県	180,860	48,120	132,750	92,570	33,740	58,830	86,080	13,930	72,150
山梨県	216,730	32,810	177,730	133,670	19,830	107,650	83,060	12,980	70,080
長野県	604,570	156,180	430,080	385,980	97,070	272,680	217,540	58,600	156,880
岐阜県	300,330	71,210	210,570	201,080	47,280	143,870	97,970	23,700	65,670
静岡県	908,300	216,020	640,230	533,190	122,860	381,490	371,160	91,810	256,140
愛知県	898,610	282,380	606,620	203,980	116,100	83,860	694,060	166,280	522,200
三重県	466,240	100,030	361,990	293,900	62,150	231,760	172,340	37,890	130,230
滋賀県	253,020	44,680	191,150	150,230	21,150	114,700	102,790	23,530	76,450
京都府	918,450	104,130	795,830	718,100	69,550	634,220	200,350	34,580	161,610
大阪府	1,713,890	365,370	1,282,090	484,650	104,030	380,630	1,229,240	261,340	901,470
兵庫県	796,650	238,970	550,600	436,320	163,160	273,160	354,380	74,750	272,540
奈良県	117,290	13,180	101,820	110,860	11,690	96,890	5,900	1,180	4,720
和歌山県	297,470	45,240	243,420	244,440	34,400	209,760	53,030	10,850	33,660
鳥取県	167,690	28,330	135,670	101,000	16,050	81,250	66,690	12,280	54,420
島根県	179,480	48,780	130,710	77,180	14,730	62,450	101,290	33,340	67,950
岡山県	324,640	85,830	231,960	84,150	19,200	58,100	240,490	66,630	173,860
広島県	526,590	141,620	384,130	136,890	55,760	80,280	389,040	85,730	303,320
山口県	279,280	69,040	204,000	123,740	37,460	82,790	155,540	31,580	121,220
徳島県	100,420	13,730	77,420	34,350	2,840	22,250	66,070	10,890	55,180
香川県	199,330	27,220	172,110	96,390	10,790	85,600	102,940	16,430	86,510
愛媛県	233,530	42,410	191,120	92,930	12,270	80,660	140,600	30,140	110,460
高知県	170,450	29,800	140,660	72,160	8,340	63,820	98,300	21,460	76,840
福岡県	983,350	244,010	733,870	181,710	73,350	108,000	801,640	170,650	625,870
佐賀県	163,570	31,170	123,620	80,960	14,490	66,470	82,580	16,680	57,160
長崎県	399,110	78,000	321,300	221,890	33,310	188,580	177,220	44,680	132,720
熊本県	446,590	93,930	352,670	209,580	47,550	162,040	237,010	46,380	190,630
大分県	421,470	63,300	289,520	278,430	35,950	178,750	143,040	27,350	110,770
宮崎県	180,230	43,620	136,610	46,470	12,990	33,480	128,470	29,770	98,690
鹿児島県	366,090	103,970	261,600	171,720	44,170	127,030	194,280	59,780	134,500
沖縄県	974,110	105,660	838,840	811,130	74,590	710,470	158,580	27,990	127,050
運輸局等(再掲) 2)									
北海道運輸局	1,517,250	826,710	669,380	1,000,820	518,330	469,050	515,770	307,710	200,330
東北運輸局	1,524,340	496,040	894,480	626,570	269,790	302,480	889,890	226,250	591,960
関東運輸局	5,492,510	1,469,430	3,801,040	1,812,220	467,520	1,262,820	3,677,930	1,001,750	2,536,580
北陸信越運輸局	1,701,390	483,380	1,196,920	934,780	298,930	617,320	762,070	183,400	576,100
中部運輸局	2,754,340	717,760	1,952,170	1,324,720	382,130	899,800	1,421,610	333,600	1,046,390
近畿運輸局	4,096,760	811,580	3,164,910	2,144,600	403,980	1,709,360	1,945,680	406,220	1,450,450
中国運輸局	1,477,680	373,590	1,086,460	522,950	143,190	364,860	953,050	229,560	720,760
四国運輸局	703,730	113,160	581,310	295,830	34,240	252,330	407,900	78,920	328,990
九州運輸局	2,960,400	657,990	2,219,200	1,190,760	261,810	864,360	1,764,230	395,300	1,350,340
沖縄総合事務局	974,110	105,660	838,840	811,130	74,590	710,470	158,580	27,990	127,050

1)宿泊目的割合不詳を含む。

2)居住地不詳を含む。

3)長野県は北陸信越運輸局、福井県は中部運輸局に含まれる。

参考第2表 月(3区分)、施設所在地(47区分及び運輸局等)、宿泊施設タイプ(5区分)、居住地(2区分)別延べ宿泊者数(従業者数10人以上の施設)

施設所在地(47区分 及び運輸局等)	宿泊施設タイプ(5区分)、居住地(2区分)																			
	延べ 宿泊者数 1)、2)		旅館					リゾートホテル			ビジネスホテル			シティホテル			会社・団体の宿泊所			
	県内 1)	県外 1)	2)	県内	県外	2)	県内	県外	2)	県内	県外	2)	県内	県外	2)	県内	県外	2)	県内	県外
平成23年1～3月計	72,907,040	18,580,820	51,899,850	16,037,200	5,374,820	10,272,030	11,924,540	2,156,860	9,002,390	29,327,070	6,984,400	21,519,750	13,709,510	3,234,970	10,058,570	741,580	296,730	431,230		
北海道	5,243,800	2,462,580	2,715,470	1,330,940	854,240	476,700	989,780	306,160	632,710	1,622,570	859,480	752,040	1,261,750	414,070	843,880	16,140	11,610	4,530		
青森県	669,520	206,220	451,020	181,650	66,050	114,810	42,000	11,830	18,680	387,690	110,370	277,330	54,040	15,320	38,720	100	100	0		
岩手県	884,230	315,950	427,860	339,800	156,920	115,610	201,870	76,690	125,180	238,140	57,060	127,370	100,810	24,180	57,200	-	-	-		
宮城県	1,436,600	498,900	857,810	383,730	251,110	129,440	90,700	38,700	52,010	837,360	176,010	588,220	109,060	22,030	83,440	6,990	5,650	1,340		
秋田県	481,100	171,790	297,320	176,910	62,090	102,810	27,430	14,890	12,540	202,610	64,610	137,990	57,400	18,300	39,090	300	260	40		
山形県	885,000	289,700	541,310	442,960	163,410	259,710	60,410	26,220	34,190	313,070	77,030	212,830	47,190	7,530	28,710	13,610	8,970	4,640		
福島県	1,511,510	531,340	837,430	710,810	330,480	299,350	233,910	41,180	192,740	497,290	126,450	313,640	44,950	10,810	29,630	3,130	2,120	1,010		
茨城県	684,600	179,360	454,460	178,340	45,060	127,860	32,310	14,660	17,650	397,120	94,120	271,190	64,940	18,170	33,200	9,410	5,660	3,750		
栃木県	1,236,270	294,890	918,510	439,850	116,870	322,990	272,910	65,660	187,530	442,300	91,070	348,070	45,970	9,570	36,400	30,410	10,910	19,500		
群馬県	1,337,490	275,080	1,048,570	631,910	182,550	449,370	290,260	29,260	248,400	365,450	54,440	309,760	45,950	7,400	38,550	3,190	980	2,210		
埼玉県	702,370	196,820	505,300	48,530	23,520	24,740	30,770	10,510	20,260	523,250	134,060	399,200	97,710	27,790	69,920	840	680	160		
千葉県	3,458,040	526,460	2,658,670	283,210	108,710	174,500	1,800,130	161,210	1,366,380	758,150	140,480	617,680	562,910	95,570	467,340	22,040	8,840	12,810		
東京都	8,919,390	2,326,680	6,211,640	81,760	41,200	40,570	103,120	31,780	71,330	4,525,030	1,029,420	3,292,160	3,948,500	1,098,100	2,672,770	57,520	13,180	44,350		
神奈川県	2,895,270	884,270	1,917,640	418,610	147,610	263,520	432,360	144,840	256,500	1,110,080	311,630	751,750	714,010	185,070	522,320	94,200	45,110	47,550		
新潟県	1,662,100	481,750	1,171,870	556,540	250,970	302,350	396,250	36,720	358,510	602,260	163,550	437,590	90,670	28,430	62,240	13,480	1,740	8,610		
富山県	511,010	201,430	308,330	205,430	125,850	78,320	42,640	17,220	25,420	213,100	48,840	164,260	42,220	4,660	37,560	4,580	3,450	1,120		
石川県	1,342,080	353,600	984,930	580,420	198,400	378,470	84,530	19,950	64,580	534,450	104,400	430,050	119,110	12,570	106,540	14,660	10,620	4,040		
福井県	521,840	147,970	373,880	234,050	88,670	145,390	42,380	11,120	31,270	198,140	36,140	162,000	36,700	3,130	33,570	10,580	8,920	1,660		
山梨県	800,590	112,960	653,270	324,550	47,530	267,170	170,650	9,510	136,620	254,060	46,280	207,780	21,180	7,600	13,590	4,950	180	4,760		
長野県	2,537,430	500,580	1,973,320	970,340	226,050	710,170	799,160	73,890	702,770	594,470	152,500	435,060	103,900	38,500	65,400	41,730	8,460	33,260		
岐阜県	902,070	204,000	648,500	360,620	91,980	245,450	231,130	37,210	189,290	265,850	59,800	184,290	29,150	10,570	18,580	7,850	4,010	3,840		
静岡県	3,283,240	704,910	2,388,120	1,259,290	263,090	951,560	849,560	159,340	616,740	846,770	213,470	603,480	199,100	36,440	123,350	104,120	19,130	82,030		
愛知県	2,449,610	779,550	1,645,840	353,280	225,470	119,240	103,700	70,680	33,030	1,328,880	279,230	1,034,000	590,260	157,370	432,880	29,690	15,800	13,890		
三重県	1,294,960	276,130	1,006,500	448,450	148,480	343,810	335,440	64,500	270,950	425,860	82,310	331,250	60,020	17,480	42,530	11,970	3,640	8,320		
滋賀県	622,360	121,480	458,940	153,070	22,450	130,630	134,040	23,290	76,910	226,670	53,860	164,700	86,410	16,140	70,280	12,870	3,890	8,980		
京都府	2,303,810	271,930	1,988,280	452,310	48,450	384,750	112,600	12,990	99,610	745,560	111,250	609,820	901,650	82,230	819,420	17,020	5,750	11,270		
大阪府	4,466,290	968,180	3,319,350	90,470	58,250	32,230	394,200	43,910	350,290	2,451,630	479,990	1,858,790	1,437,140	326,470	1,055,650	5,530	3,560	1,970		
兵庫県	2,146,240	675,670	1,451,160	656,110	272,840	383,280	306,590	127,060	168,150	616,020	120,300	513,390	447,000	111,880	335,120	67,670	27,580	34,510		
奈良県	256,610	32,340	219,980	74,530	13,650	59,220	38,340	4,700	31,000	63,740	3,610	60,130	67,760	7,350	60,410	1,160	230	930		
和歌山県	791,700	130,840	638,450	469,580	67,160	402,130	145,530	23,890	121,640	111,730	17,190	72,410	29,150	11,040	21,180	7,410	13,760	3,760		
鳥取県	460,190	81,380	366,690	295,000	52,500	238,310	1,170	80	1,080	137,550	23,920	105,680	23,390	3,710	19,680	1,160	640	520		
島根県	465,380	134,140	331,260	189,950	45,200	144,760	3,560	1,110	2,460	247,550	79,040	168,520	14,730	6,180	8,550	8,100	2,060	6,040		
岡山県	820,860	223,390	583,340	153,450	39,800	113,650	51,190	14,830	36,370	487,640	142,560	345,090	121,590	23,410	84,030	2,030	490	1,540		
広島県	1,382,570	387,120	994,010	163,720	61,360	100,990	126,990	50,430	76,560	771,100	178,110	593,010	244,330	49,410	194,920	7,900	4,840	4,840		
山口県	730,230	183,580	530,980	248,190	71,990	167,530	23,240	10,620	12,620	380,240	74,400	298,840	57,530	15,890	41,650	7,550	3,060	3,570		
徳島県	255,150	37,590	195,180	46,840	5,190	41,650	29,590	740	6,480	132,650	24,660	107,990	42,920	6,160	36,750	1,430	600	830		
香川県	506,340	72,160	434,180	165,840	19,440	146,400	48,880	7,010	41,880	196,520	26,850	169,670	82,500	16,480	66,030	1,850	430	1,420		
愛媛県	622,960	126,010	496,960	183,990	24,560	159,440	51,500	9,770	41,730	317,320	70,710	246,620	56,180	15,450	40,740	7,680	3,120	4,550		
高知県	443,330	83,040	356,330	111,670	11,300	100,360	47,900	10,340	37,550	237,420	54,290	183,140	43,900	5,380	34,550	-	-	-		
福岡県	2,702,760	680,630	2,005,820	124,500	69,650	53,590	198,520	76,140	122,380	1,743,120	361,180	1,373,850	536,630	111,530	425,100	37,930	24,790	13,130		
佐賀県	471,020	88,300	357,010	199,910	37,850	162,060	40,470	7,380	33,090	178,280	31,020	121,640	24,430	4,600	19,830	0	0	0		
長崎県	1,106,680	207,070	899,670	251,170	47,820	203,360	259,430	22,080	237,350	449,180	103,210	346,020	125,570	16,970	108,600	17,520	14,600	2,920		
熊本県	1,227,220	257,130	970,120	328,010	81,430	246,590	153,220	25,550	127,670	554,300	108,350	445,970	99,690	21,670	78,020	3,790	440	3,350		
大分県	1,156,710	187,490	790,040	410,660	63,580	320,200	330,200	38,220	151,970	377,780	78,870	286,600	27,770	5,540	22,230	9,850	1,230	8,620		
宮崎県	534,780	125,960	408,840	78,890	61,630	51,230	16,580	34,650	358,480	76,290	282,200	44,700	15,060	29,640	-	-	-	-		
鹿児島県	1,004,370	298,460	704,480	239,090	67,340	170,310	139,200	47,520	91,680	453,350	142,180	311,170	161,050	36,860	124,200	7,860	2,780	5,080		
沖縄県	2,779,340	284,010	2,401,220	8,290	3,270	5,020	1,573,520	108,890	1,433,960	585,290	109,800	475,500	586,000	54,900	467,640	80	70	20		



参考第2表 月(3区分)、施設所在地(47区分及び運輸局等)、宿泊施設タイプ(5区分)、居住地(2区分)別延べ宿泊者数(従業者数10人以上の施設) (続き)

施設所在地(47区分 及び運輸局等)	宿泊施設タイプ(5区分)、居住地(2区分)																			
	延べ 宿泊者数 1)、2)		旅館					リゾートホテル			ビジネスホテル			シティホテル			会社・団体の宿泊所			
	県内 1)	県外 1)	2)	県内	県外	2)	県内	県外	2)	県内	県外	2)	県内	県外	2)	県内	県外	2)	県内	県外
平成23年 1月	24,394,620	6,330,400	17,232,550	5,623,140	1,964,200	3,528,150	4,355,730	771,950	3,304,980	9,261,890	2,236,130	6,756,750	4,524,380	1,089,150	3,294,020	259,640	96,560	157,550		
北海道	1,793,850	853,430	917,070	457,570	310,860	146,710	397,950	111,350	266,690	514,080	280,490	230,130	412,440	141,740	270,710	4,970	3,780	1,190		
青森県	250,180	80,240	165,420	76,010	28,500	47,510	16,740	4,860	7,370	136,420	40,020	96,400	19,390	5,920	13,470	30	30	0		
岩手県	334,640	128,190	155,460	138,100	67,360	43,270	85,580	33,650	51,930	75,420	17,670	40,920	34,150	9,020	18,440					
宮城県	514,000	191,920	293,360	150,060	100,870	47,680	37,000	17,840	19,160	282,110	61,760	194,190	39,050	8,400	29,600	2,730	1,970	760		
秋田県	175,010	67,350	102,790	67,850	25,710	37,270	10,270	5,410	4,850	68,670	24,110	44,560	21,280	7,130	14,150	100	80	20		
山形県	290,930	112,670	161,100	161,410	71,830	82,450	20,540	9,870	10,670	89,750	23,930	58,830	12,480	2,390	7,030	3,340	1,700	1,640		
福島県	563,710	191,430	327,320	269,360	122,870	126,180	101,410	13,610	87,800	167,130	41,610	102,300	14,700	3,240	10,040	1,420	820	600		
茨城県	248,690	71,560	159,170	72,200	20,740	48,130	14,800	6,790	8,010	133,550	34,630	88,560	24,150	7,210	12,650	3,810	2,000	1,810		
栃木県	467,280	117,610	345,340	186,490	49,780	136,720	113,220	29,110	80,580	139,210	30,910	107,490	13,990	2,700	11,290	13,460	4,840	8,630		
群馬県	509,350	109,480	393,530	260,870	78,340	182,530	115,850	11,020	98,700	115,700	16,820	98,650	15,350	2,660	12,690	1,220	390	820		
埼玉県	229,620	67,090	162,440	19,090	9,680	9,320	9,290	3,690	5,600	167,610	43,260	124,350	32,600	9,970	22,630	450	360	90		
千葉県	1,287,810	184,540	994,510	103,290	40,760	62,540	722,100	57,730	555,710	240,000	43,350	196,660	203,790	35,330	168,460	9,230	3,630	5,470		
東京都	3,087,540	760,860	2,192,200	27,820	13,340	14,480	41,020	12,700	28,320	1,510,570	323,570	1,117,630	1,423,960	370,410	988,430	18,120	4,450	13,660		
神奈川県	1,021,630	310,680	681,650	154,050	54,770	96,640	165,100	56,770	98,440	368,880	101,370	253,760	248,420	62,560	183,640	39,840	18,210	20,840		
新潟県	583,350	160,750	418,920	198,640	86,170	111,200	176,700	13,840	162,250	174,020	50,150	123,510	27,890	9,920	17,970	5,660	620	3,610		
富山県	159,210	64,180	94,620	64,260	40,340	23,510	15,200	5,950	9,240	65,280	14,850	50,440	12,010	1,430	10,580	1,380	1,020	360		
石川県	431,350	118,330	311,810	191,820	67,220	123,400	26,180	6,560	19,610	166,120	33,650	132,480	39,780	5,000	34,780	4,620	3,210	1,410		
福井県	166,940	47,630	119,320	77,020	29,230	47,790	14,730	3,720	11,020	60,100	10,680	49,420	11,510	1,110	10,410	3,580	2,900	680		
山梨県	291,960	40,870	236,510	126,170	18,240	103,850	65,880	3,420	51,970	83,960	14,970	68,990	7,790	3,360	4,430	1,620	90	1,540		
長野県	1,001,800	172,260	806,010	390,540	75,540	303,170	351,510	28,220	314,050	196,800	51,880	142,470	35,900	13,390	22,510	16,920	2,850	14,070		
岐阜県	294,350	68,120	210,840	115,520	31,040	77,770	11,730	64,020	86,300	19,990	59,710	9,100	3,800	5,300	2,800	1,360	1,440			
静岡県	1,168,870	242,780	856,740	476,640	98,700	360,760	309,680	54,530	226,670	268,950	67,050	192,580	64,640	12,050	39,520	41,080	6,640	33,130		
愛知県	755,260	255,990	491,910	122,400	80,070	40,110	34,650	23,210	11,440	398,680	86,860	306,680	177,220	51,360	125,860	9,680	5,690	3,990		
三重県	431,340	90,460	336,490	154,180	35,580	118,570	114,830	22,110	92,720	136,080	25,980	105,740	18,810	5,280	13,520	3,920	720	3,200		
滋賀県	184,680	38,080	134,870	46,870	7,980	38,900	39,550	7,090	22,970	67,360	16,880	48,220	25,720	4,550	21,170	3,390	1,020	2,370		
京都府	679,980	82,890	585,300	130,880	14,430	111,870	32,460	4,020	28,430	221,070	33,010	180,850	270,040	26,880	243,160	4,790	1,850	2,940		
大阪府	1,370,730	305,650	1,009,980	29,770	20,820	8,950	105,270	12,180	93,090	758,560	146,580	577,640	446,710	105,830	323,730	1,480	1,090	390		
兵庫県	675,800	221,600	448,100	214,200	92,160	122,040	97,680	40,910	53,570	193,950	39,030	154,050	36,020	103,540	21,520	8,550	11,090			
奈良県	67,900	9,080	57,090	21,510	4,380	16,820	11,140	1,230	8,480	16,440	1,000	15,440	17,180	2,210	14,970	330	70	270		
和歌山県	245,300	44,820	194,090	141,800	24,100	117,700	47,760	8,130	39,620	35,360	5,320	23,650	9,480	3,700	5,780	6,350	2,300	4,050		
鳥取県	137,530	25,720	107,740	88,890	16,600	70,060	250	10	240	40,540	7,210	31,490	7,060	1,520	5,540	440	250	190		
島根県	141,150	43,230	97,920	56,350	16,350	40,000	1,130	280	850	76,020	23,940	52,090	6,480	1,890	2,490	2,950	610	2,340		
岡山県	248,270	70,260	174,580	44,230	12,190	32,040	17,400	5,460	11,940	148,620	44,530	104,090	36,040	7,250	25,350	730	240	480		
広島県	422,120	126,800	295,200	50,930	20,890	29,970	38,980	18,120	20,870	237,700	55,480	182,220	73,780	17,950	55,830	1,490	570	910		
山口県	214,600	57,390	152,990	72,950	23,790	47,140	6,170	2,840	3,330	112,910	22,480	88,230	17,510	5,290	12,220	2,920	1,740	1,190		
徳島県	77,400	11,970	57,840	12,790	1,750	11,040	9,990	200	2,210	40,480	7,600	32,880	13,370	2,260	11,110	300	80	220		
香川県	148,700	22,310	126,390	48,360	6,410	41,960	13,110	2,260	10,850	58,240	7,780	50,470	25,220	5,040	20,180	600	110	490		
愛媛県	190,640	42,570	148,080	55,470	8,940	46,530	15,830	3,510	12,320	97,520	22,940	74,580	18,470	5,980	12,490	2,090	850	1,240		
高知県	128,900	27,060	97,880	29,510	3,690	25,820	13,110	4,110	8,990	72,120	16,670	55,450	13,220	1,740	7,520					
福岡県	834,740	217,770	611,080	39,460	22,630	16,390	61,770	25,300	36,480	535,800	116,900	415,940	166,070	34,070	132,000	11,400	6,260	5,140		
佐賀県	151,380	29,160	114,210	67,570	12,350	55,230	12,320	2,740	9,580	55,850	10,380	37,500	7,960	1,670	6,290	0	0	0		
長崎県	318,320	62,620	255,520	75,000	15,610	59,390	76,380	7,180	69,200	131,170	31,900	99,090	32,250	5,400	26,840	2,470	1,910	560		
熊本県	391,370	82,320	309,060	98,860	25,360	73,510	48,940	7,700	41,240	178,200	35,470	142,730	31,420	7,190	24,220	1,050	130	920		
大分県	366,400	63,910	246,580	129,200	22,510	98,210	109,040	13,620	51,420	116,100	25,510	87,150	8,730	1,780	6,950	3,160	480	2,680		
宮崎県	160,920	43,530	117,400	23,510	6,350	17,170	18,650	6,430	12,220	105,320	25,100	80,230	13,010	5,430	7,580					
鹿児島県	328,640	105,180	223,090	80,880	26,200	54,300	48,370	16,640	31,730	145,620	46,930	98,700	50,410	13,560	36,860	2,190	1,090	1,100		
沖縄県	850,460	88,060	733,020	2,780	1,160	1,620	492,440	34,290	448,520	171,530	33,940	137,600	176,400	16,550	140,100	10	0	10		
運輸局等(再掲) 2)																				
北海道運輸局	1,793,850	853,430	917,070	457,570	310,860	146,710	397,950	111,350	266,690	514,080	280,490	230,130	412,440	141,740	270,710	4,970	3,780	1,190		
東北運輸局	2,128,470	771,800	1,205,460	862,790	417,150	384,370	271,540	85												

参考第2表 月(3区分)、施設所在地(47区分及び運輸局等)、宿泊施設タイプ(5区分)、居住地(2区分)別延べ宿泊者数(従業者数10人以上の施設) (続き)

施設所在地(47区分 及び運輸局等)	宿泊施設タイプ(5区分)、居住地(2区分)																				
	延べ 宿泊者数 1)、2)		旅館					リゾートホテル			ビジネスホテル			シティホテル			会社・団体の宿泊所				
	県内 1)	県外 1)	2)	県内	県外	2)	県内	県外	2)	県内	県外	2)	県内	県外	2)	県内	県外	2)	県内	県外	
平成23年 2月	25,309,900	6,195,120	18,262,590	5,678,030	1,832,600	3,712,210	4,262,890	731,910	3,256,600	9,931,570	2,296,800	7,349,770	4,798,210	1,062,520	3,587,540	255,750	99,960	150,120			
北海道	1,932,690	782,450	1,129,020	472,470	250,400	222,070	340,360	95,220	227,580	607,560	293,920	309,980	497,660	132,910	364,750	5,660	3,440	2,220			
青森県	251,790	73,600	172,340	75,180	25,040	49,400	17,180	4,180	7,880	138,260	38,170	100,090	19,720	5,240	14,470	60	60	0			
岩手県	336,100	118,760	166,190	137,810	62,520	48,720	85,130	30,550	54,590	78,780	17,730	42,620	33,030	7,490	19,380	-	-	-			
宮城県	543,660	193,340	318,800	147,950	98,710	47,910	38,840	15,350	23,490	302,550	63,410	211,080	47,190	9,840	35,230	2,780	2,300	480			
秋田県	185,330	60,970	120,130	74,950	22,690	48,040	11,030	5,540	5,490	71,770	21,200	50,570	19,840	5,920	13,920	170	150	20			
山形県	335,530	108,710	209,600	177,510	61,590	109,980	25,180	11,160	14,030	107,430	26,900	73,160	16,460	2,630	9,920	6,520	4,550	1,970			
福島県	562,750	190,680	325,740	257,600	116,870	120,260	98,730	17,150	81,580	179,450	42,500	112,910	16,200	4,100	10,290	910	610	300			
茨城県	250,320	66,640	168,030	71,180	17,570	52,210	12,270	5,840	6,430	137,470	33,150	93,640	24,510	7,130	13,810	3,490	2,180	1,320			
栃木県	454,720	112,380	333,610	181,260	48,680	132,580	104,980	25,950	70,970	140,300	30,050	109,560	15,320	3,090	12,240	12,280	4,350	7,930			
群馬県	499,450	98,550	395,230	237,610	66,140	171,480	117,870	10,740	101,820	125,860	18,350	107,150	16,600	2,870	13,730	1,220	300	920			
埼玉県	235,760	64,760	170,890	17,610	8,320	9,940	8,320	3,740	6,210	173,800	43,860	129,940	33,660	8,520	25,140	290	230	60			
千葉県	1,315,860	189,420	1,013,690	112,050	42,020	70,030	725,750	62,000	551,270	255,990	45,380	210,620	203,440	32,960	170,480	8,290	3,190	4,830			
東京都	3,293,330	788,700	2,362,690	29,610	15,240	14,370	37,840	12,120	25,720	1,647,170	340,400	1,234,210	1,487,600	377,970	1,040,240	20,820	4,490	16,330			
神奈川県	1,056,280	304,660	718,500	157,660	55,290	99,430	161,050	53,080	97,700	390,600	101,190	272,320	266,220	61,140	202,840	35,310	17,150	17,590			
新潟県	604,440	173,250	427,810	213,520	93,570	118,640	164,190	15,830	148,050	192,540	53,890	138,170	27,920	9,100	18,820	5,110	680	3,160			
富山県	179,780	71,750	107,590	75,950	45,750	29,760	16,060	6,480	9,570	70,150	16,370	53,780	15,250	1,610	13,630	1,410	1,090	320			
石川県	460,250	121,320	337,530	202,150	69,450	131,310	30,980	6,870	24,110	178,070	34,500	143,570	40,510	3,580	36,930	4,920	3,700	1,230			
福井県	174,040	52,230	121,820	79,260	31,870	47,390	12,900	3,430	9,480	65,200	12,410	52,790	12,250	960	11,290	4,430	3,550	880			
山梨県	291,910	39,280	239,030	120,900	17,340	99,750	67,270	3,460	54,010	84,190	15,440	68,750	7,090	2,430	4,660	1,330	50	1,280			
長野県	931,060	172,150	737,230	365,260	81,200	271,450	304,000	25,540	271,770	199,400	49,400	147,630	34,250	12,510	21,740	15,440	3,090	12,350			
岐阜県	307,390	64,670	227,090	122,570	29,610	85,570	85,880	12,360	71,820	85,150	18,300	60,290	8,790	3,030	5,760	2,470	1,250	1,220			
静岡県	1,206,070	246,120	891,150	488,720	93,550	376,790	316,220	56,240	234,230	281,380	71,230	199,810	69,250	12,100	43,980	40,150	7,070	31,920			
愛知県	795,750	241,180	547,310	111,470	70,510	38,630	27,440	18,110	9,330	439,340	90,650	343,750	195,490	48,310	147,180	9,350	4,710	4,640			
三重県	397,380	85,630	308,020	138,030	32,020	106,010	97,930	20,190	77,740	134,480	26,310	104,460	19,440	5,290	14,150	2,810	640	2,170			
滋賀県	184,650	38,720	132,920	48,680	7,540	41,140	39,160	7,200	21,570	66,920	15,880	48,410	25,190	6,790	18,390	2,830	810	2,020			
京都府	705,380	84,910	607,150	146,630	15,880	124,330	32,670	4,050	28,620	229,400	35,910	186,590	272,170	25,800	246,370	4,800	1,580	3,220			
大阪府	1,381,670	297,160	1,027,280	26,770	17,670	9,100	114,090	11,750	102,340	766,930	150,100	580,140	445,550	99,610	329,030	1,700	890	800			
兵庫県	673,800	215,100	452,460	206,840	86,350	120,500	99,820	44,090	52,390	199,910	37,570	161,820	136,070	33,900	102,180	21,300	8,440	10,480			
奈良県	71,420	10,080	61,070	17,440	3,390	13,780	10,590	1,990	8,590	19,420	1,070	18,350	20,990	2,640	18,360	380	80	300			
和歌山県	248,930	40,770	200,940	151,850	20,860	130,990	42,430	7,630	34,800	36,240	5,750	23,270	8,670	3,090	5,590	6,500	2,440	4,070			
鳥取県	154,980	27,330	123,290	103,880	18,680	83,230	390	20	370	42,220	7,110	32,710	7,220	1,090	6,140	570	240	330			
島根県	144,750	42,130	102,630	59,050	13,760	45,300	1,050	340	710	77,400	25,310	52,090	4,190	1,940	2,250	2,510	580	1,940			
岡山県	247,960	67,300	176,800	46,410	12,130	34,280	14,800	4,240	10,560	148,890	43,050	105,840	35,950	7,140	24,940	610	100	510			
広島県	433,860	118,710	314,690	50,930	18,780	31,710	38,630	15,790	22,840	247,810	58,490	189,330	75,800	14,690	61,110	2,980	1,000	1,980			
山口県	236,350	57,150	173,990	78,980	22,410	53,430	2,960	4,200	124,580	24,150	98,360	18,470	4,920	13,550	2,200	1,090	1,100				
徳島県	77,330	11,890	59,920	12,440	1,470	10,960	7,520	240	1,750	43,670	8,280	35,390	13,320	1,840	11,480	180	40	130			
香川県	158,310	22,630	135,680	47,330	5,910	41,420	15,100	2,000	13,100	66,150	8,910	57,240	27,470	5,340	22,130	670	160	510			
愛媛県	198,790	41,030	157,770	56,630	7,460	49,170	16,750	3,700	13,060	103,930	23,210	80,720	16,960	4,340	12,620	2,910	1,690	1,220			
高知県	143,980	26,190	117,790	34,840	3,850	30,990	15,310	3,130	12,170	78,760	17,190	61,570	14,800	1,780	13,030	-	-	-			
福岡県	884,670	218,850	660,870	37,780	22,270	15,050	64,390	23,140	41,250	578,910	116,980	459,500	174,280	37,840	136,440	11,690	8,340	3,350			
佐賀県	156,070	27,970	119,180	64,370	12,390	51,990	12,490	2,460	12,490	60,320	9,850	41,580	8,230	1,390	6,850	0	0	0			
長崎県	389,250	66,450	322,850	87,100	16,420	70,690	89,130	7,010	82,120	159,240	33,450	125,830	49,080	6,000	43,080	3,370	2,720	650			
熊本県	389,260	80,890	308,380	105,090	24,790	80,300	45,130	7,790	37,340	180,220	35,700	144,520	30,360	6,340	23,720	840	100	750			
大分県	368,830	60,280	253,930	129,360	19,790	100,950	99,910	11,280	46,640	127,220	26,920	96,310	9,790	1,980	7,820	2,390	290	2,100			
宮崎県	578,410	101,740	471,150	151,240	18,690	132,550	54,690	9,080	40,800	292,510	57,590	234,920	72,550	13,300	59,260	3,770	1,900	1,870			
九州運輸局	2,691,350	582,560	2,039,820	517,870	119,190	389,070	369,590	69,580	258,010	1,384,110	293,530	1,075,310	343,000	68,680	274,320	20,350	11,960	8,390			
沖縄総合事務局	954,780	90,300	829,360	3,160	1,320	1,850	528,800	32,070	486,630	208,320	36,540	171,780	204,700	18,210	161,470	40	30	10			
運輸局等(再掲) 2)																					
北海道運輸局	1,932,690	782,450	1,129,020																		

参考第2表 月(3区分)、施設所在地(47区分及び運輸局等)、宿泊施設タイプ(5区分)、居住地(2区分)別延べ宿泊者数(従業者数10人以上の施設) (続き)

施設所在地(47区分 及び運輸局等)	宿泊施設タイプ(5区分)、居住地(2区分)																				
	延べ 宿泊者数 1)、2)		旅館					リゾートホテル			ビジネスホテル			シティホテル			会社・団体の宿泊所				
	県内 1)	県外 1)	2)	県内	県外	2)	県内	県外	2)	県内	県外	2)	県内	県外	2)	県内	県外	2)	県内	県外	
平成23年 3月	23,202,510	6,055,290	16,404,710	4,736,020	1,578,010	3,031,680	3,305,920	653,000	2,440,810	10,133,610	2,451,470	7,413,230	4,386,930	1,083,290	3,177,020	226,190	100,210	123,560			
北海道	1,517,250	826,710	669,380	400,900	292,980	107,910	251,470	99,590	138,440	500,930	285,070	211,940	351,650	139,420	208,430	5,510	4,390	1,120			
青森県	167,550	52,380	113,260	30,460	12,510	17,900	8,080	2,800	3,430	113,010	32,180	80,840	14,930	4,150	10,780	20	20	0			
岩手県	213,490	69,000	106,210	63,890	27,040	23,620	31,160	12,490	18,670	83,950	21,660	43,830	33,640	7,670	19,390	-	-	-			
宮城県	378,940	113,640	245,650	85,720	51,530	33,850	14,870	5,510	9,360	252,700	50,840	182,960	22,810	3,790	18,610	1,480	1,380	100			
秋田県	120,770	43,470	74,390	34,100	13,690	17,500	6,140	3,940	2,200	62,170	19,300	42,870	16,280	5,260	11,030	40	30	0			
山形県	258,540	68,320	170,600	104,040	29,980	67,270	14,690	5,200	9,500	115,890	26,200	80,830	18,250	2,510	11,760	3,740	2,720	1,020			
福島県	149,230	149,230	184,370	183,850	90,740	52,920	33,770	10,410	23,360	150,710	42,330	98,430	14,060	3,470	9,300	800	690	110			
茨城県	185,600	41,160	127,260	34,960	6,760	27,520	5,240	2,030	3,210	126,100	26,340	88,990	16,290	3,840	6,740	2,100	1,490	620			
栃木県	314,260	64,900	239,560	72,090	18,410	53,690	54,710	10,600	35,970	162,790	30,100	131,010	16,650	3,780	12,870	4,670	1,720	2,940			
群馬県	328,690	67,050	259,820	133,430	38,080	95,360	56,540	7,490	47,890	123,890	19,270	103,960	14,000	1,870	12,130	760	280	470			
埼玉県	236,990	64,960	171,970	11,830	5,520	11,540	3,080	3,080	4,850	181,830	46,940	134,900	31,450	9,300	22,150	100	90	10			
千葉県	854,370	152,500	650,470	67,870	25,930	41,940	352,280	41,470	259,400	262,150	51,760	210,400	155,680	27,280	128,400	4,520	2,020	2,500			
東京都	2,538,520	777,120	1,656,750	24,330	12,610	11,720	6,960	17,290	1,367,290	365,440	940,320	1,036,940	349,720	644,100	18,580	4,230	14,350				
神奈川県	817,360	268,930	517,490	106,890	37,550	67,440	106,210	34,990	60,370	350,610	109,070	225,670	199,370	61,370	135,840	19,040	9,750	9,120			
新潟県	474,310	147,750	325,130	144,380	71,240	72,510	55,350	48,210	7,050	235,700	59,520	175,910	34,860	9,410	25,450	2,710	450	1,830			
富山県	172,030	65,500	106,120	65,220	39,760	25,050	11,380	4,780	6,600	77,670	17,630	60,050	14,970	1,630	13,340	1,780	1,340	440			
石川県	450,490	113,950	335,590	186,440	61,730	123,760	27,370	6,520	20,850	190,250	36,260	154,000	38,830	3,990	34,830	5,120	3,720	1,400			
福井県	180,860	48,120	132,750	77,780	27,570	50,210	14,750	3,970	10,770	72,840	13,050	59,790	12,930	1,060	11,870	2,570	2,470	100			
山梨県	216,730	32,810	177,730	77,470	11,950	63,570	37,510	2,630	30,640	85,910	15,870	70,040	6,310	1,810	4,500	1,990	50	1,950			
長野県	604,570	156,180	430,080	214,540	69,310	135,550	143,650	20,130	116,960	198,260	51,220	144,970	33,750	12,590	21,160	9,370	2,520	6,840			
岐阜県	300,330	71,210	210,570	122,520	31,320	82,190	67,480	13,120	53,450	94,400	21,510	64,280	11,260	3,740	7,520	2,580	1,400	1,180			
静岡県	908,300	216,020	640,230	293,920	70,830	214,010	223,660	48,570	155,830	296,430	75,180	211,080	65,200	12,290	39,850	22,890	5,410	16,970			
愛知県	898,610	282,380	606,620	119,420	74,900	40,490	41,620	29,360	12,260	490,870	101,720	383,570	217,540	57,700	159,850	10,660	5,400	5,260			
三重県	466,240	100,030	361,990	156,250	37,020	119,230	122,690	22,200	100,490	155,290	30,020	121,050	21,770	6,910	14,860	5,230	2,280	2,950			
滋賀県	253,020	44,680	191,150	57,520	6,940	50,590	55,340	9,000	32,370	92,390	21,100	68,070	35,510	4,790	30,720	6,650	2,060	4,590			
京都府	198,450	104,130	795,830	174,790	18,130	148,560	47,470	4,910	42,560	295,090	42,320	242,380	359,430	29,550	329,880	7,430	2,310	5,110			
大阪府	1,713,890	365,370	1,282,090	33,930	19,750	14,170	174,840	19,970	154,860	926,140	183,310	701,010	544,880	121,020	402,880	2,360	1,580	780			
兵庫県	796,650	238,970	550,600	235,070	94,330	140,740	109,080	42,060	62,190	242,150	43,700	197,510	171,360	41,960	129,400	24,840	10,580	12,940			
奈良県	117,290	13,180	101,820	35,580	5,880	28,620	16,610	1,470	13,930	27,880	1,540	26,340	29,580	2,500	27,080	450	90	360			
和歌山県	297,470	45,240	243,420	175,930	22,200	153,440	55,340	8,130	47,220	40,130	6,120	25,490	11,000	4,250	6,750	8,320	2,670	5,640			
鳥取県	167,690	28,330	135,670	102,230	17,220	85,020	530	60	470	54,790	9,600	41,490	9,110	1,100	8,010	150	150	0			
島根県	179,480	48,780	130,710	74,540	15,090	59,460	1,380	490	890	94,130	29,790	64,340	9,160	2,350	6,310	2,640	870	1,760			
岡山県	324,640	85,830	231,960	62,810	15,470	47,330	18,980	5,120	13,870	190,140	54,980	135,160	49,600	9,010	33,740	690	140	550			
広島県	526,590	141,620	384,130	61,860	21,690	39,310	49,380	16,530	32,850	285,590	64,140	221,660	94,750	16,770	77,980	3,430	1,480	1,950			
山口県	279,280	69,040	204,000	66,960	25,800	66,960	9,910	4,820	5,090	142,750	27,760	112,250	21,550	5,670	15,880	2,430	1,150	1,280			
徳島県	100,420	13,730	77,420	21,620	1,960	19,650	12,080	300	2,520	48,500	8,780	39,720	16,230	2,060	14,170	950	480	470			
香川県	199,330	27,220	172,110	70,150	7,130	63,030	20,670	2,750	17,930	72,120	10,170	61,960	29,820	6,100	23,720	570	160	410			
愛媛県	233,530	42,410	191,120	71,890	8,160	63,740	18,910	2,560	16,350	115,870	24,560	91,310	20,760	5,130	15,630	2,670	580	2,100			
高知県	170,450	29,800	140,660	47,310	3,760	43,550	19,480	3,100	16,390	86,550	20,430	66,120	15,880	1,870	14,010	-	-	-			
福岡県	983,350	244,010	733,870	47,250	24,740	22,160	72,350	27,700	44,650	628,410	127,300	498,410	196,290	39,630	156,660	14,830	10,190	4,650			
佐賀県	163,570	31,170	123,620	67,960	13,120	54,850	13,190	2,180	11,020	62,100	10,790	42,560	8,240	1,540	6,700	0	0	0			
長崎県	399,110	78,000	321,300	89,070	15,790	73,290	93,920	7,890	86,030	158,770	37,860	121,100	44,250	5,570	38,670	11,680	9,970	1,710			
熊本県	446,590	93,930	352,670	124,070	31,290	92,790	59,150	10,060	49,090	195,880	37,170	158,720	37,910	7,830	30,080	1,890	210	1,680			
大分県	421,470	63,300	289,520	152,100	21,280	121,050	121,240	13,330	53,910	134,470	26,440	103,150	9,240	1,780	7,460	4,300	460	3,840			
宮崎県	180,230	43,620	136,610	28,660	5,380	23,280	14,530	5,840	8,690	122,520	26,520	96,010	14,050	5,710	8,340	-	-	-			
鹿児島県	366,090	103,970	261,600	90,760	23,150	67,090	52,820	17,300	35,530	160,170	49,300	110,860	57,030	12,390	44,640	3,620	1,180	2,440			
沖縄県	974,110	105,660	838,840	2,350	800	1,560	552,290	42,540	498,820	205,440	39,320	166,120	204,910	20,140	166,070	40	30	0			
運輸局等(再掲) 2)																					
北海道運輸局	1,517,250	826,710	669,380	400,900	292,980	107,910	251,470	99,590													

参考1 調査票の回収状況

施設所在地(47区分)	従業員数(3区分)										合計	
	0～4人		5～9人		10～29人		30～99人		100人以上			
	母集団 施設数	回収 施設数	母集団 施設数	回収 施設数	母集団 施設数	回収 施設数	母集団 施設数	回収 施設数	母集団 施設数	回収 施設数	母集団 施設数	回収 施設数
施設所在地 計	31,939	1,741	9,751	1,817	7,572	4,956	3,718	2,950	1,087	823	54,067	12,287
北海道	1,330	84	475	94	349	257	223	186	78	57	2,455	678
青森県	331	27	113	31	120	89	46	38	16	16	626	201
岩手県	477	18	159	28	111	70	63	44	16	14	826	174
宮城県	457	19	173	25	146	59	65	40	25	13	866	156
秋田県	325	18	119	28	115	95	64	57	8	7	631	205
山形県	556	36	274	56	197	107	74	56	11	8	1,112	263
福島県	1,317	56	429	55	266	109	106	57	26	11	2,144	288
茨城県	384	13	207	36	123	63	53	37	12	9	779	158
栃木県	808	40	222	36	205	122	106	76	21	14	1,362	288
群馬県	763	47	242	50	157	96	79	57	19	15	1,260	265
埼玉県	164	8	86	10	94	66	51	40	8	5	403	129
千葉県	722	42	263	60	184	120	92	73	54	44	1,315	339
東京都	680	43	245	41	396	244	165	131	92	66	1,578	525
神奈川県	761	43	352	62	264	196	120	98	46	31	1,543	430
新潟県	1,694	114	370	70	268	209	114	104	26	23	2,472	520
富山県	219	13	121	31	94	69	50	39	8	6	492	158
石川県	335	12	102	17	101	68	84	63	25	20	647	180
福井県	958	40	190	34	79	55	47	36	6	3	1,280	168
山梨県	913	58	217	45	131	85	69	47	14	10	1,344	245
長野県	3,666	218	611	119	443	283	181	141	19	16	4,920	777
岐阜県	599	43	210	50	140	93	68	59	14	13	1,031	258
静岡県	1,924	85	622	103	395	231	220	159	54	38	3,215	616
愛知県	425	26	244	37	262	177	112	88	35	26	1,078	354
三重県	1,184	50	246	38	175	100	91	73	18	15	1,714	276
滋賀県	342	23	172	23	104	74	36	30	19	17	673	167
京都府	784	33	361	58	254	148	105	90	33	23	1,537	352
大阪府	200	8	165	32	142	102	93	75	49	43	649	260
兵庫県	928	46	311	51	216	143	115	93	51	42	1,621	375
奈良県	314	13	95	18	74	44	27	25	6	4	516	104
和歌山県	448	29	114	25	91	58	47	34	16	14	716	160
鳥取県	342	20	92	21	56	38	46	38	8	5	544	122
島根県	397	24	157	33	98	71	40	33	6	4	698	165
岡山県	567	24	106	20	107	73	66	54	12	8	858	179
広島県	384	21	215	36	199	120	70	62	21	19	889	258
山口県	268	26	102	31	103	66	59	44	17	13	549	180
徳島県	473	22	61	10	44	30	26	21	4	3	608	86
香川県	189	12	59	11	51	36	34	27	12	9	345	95
愛媛県	534	28	105	20	73	48	35	30	14	11	761	137
高知県	530	30	131	23	72	55	29	25	7	7	769	140
福岡県	445	24	152	31	186	128	102	88	34	23	919	294
佐賀県	115	7	116	31	81	61	30	26	8	7	350	132
長崎県	507	25	157	31	115	88	74	66	24	19	877	229
熊本県	671	41	190	35	212	166	86	71	17	12	1,176	325
大分県	511	34	195	40	152	104	71	64	8	7	937	249
宮崎県	232	15	91	24	67	51	36	32	8	3	434	125
鹿児島県	738	41	182	34	140	106	81	70	17	17	1,158	268
沖縄県	1,028	42	130	23	120	83	67	53	45	33	1,390	234

参考2 主要項目別標準誤差率

(単位：%)

施設所在地(47区分)	延べ 宿泊者数	月			従業者数					宿泊目的割合		居住地		うち 外国人延べ 宿泊者数	月		
		平成23年 1月	平成23年 2月	平成23年 3月	0~4人	5~9人	10~29人	30~99人	100人以上	観光目的 の 宿泊者が 50%以上	観光目的 の 宿泊者が 50%未満	県内	県外		平成23年 1月	平成23年 2月	平成23年 3月
施設所在地 計	0.83	0.86	0.85	0.84	5.76	3.61	1.03	0.78	1.70	1.00	1.26	1.31	0.89	2.60	2.74	2.52	2.86
北海道	2.66	2.98	2.54	2.69	14.97	10.64	3.83	2.94	5.57	3.47	3.78	2.85	4.26	5.73	7.34	4.98	5.90
青森県	4.63	4.62	4.51	5.59	34.82	25.55	6.36	5.21	0.00	3.79	5.98	5.24	19.18	19.81	18.99	18.47	
岩手県	4.77	4.87	4.98	7.59	19.02	24.39	8.27	8.10	5.86	5.81	7.68	6.03	6.98	12.42	13.85	13.28	10.77
宮城県	6.66	6.61	6.53	8.62	28.62	23.77	12.40	12.47	10.71	6.85	9.47	7.91	8.72	16.03	16.29	17.89	19.92
秋田県	3.92	4.05	4.18	4.42	32.57	16.59	6.63	4.83	7.54	5.32	5.38	5.10	4.46	9.00	9.76	11.51	8.30
山形県	4.57	4.50	4.73	5.44	26.10	21.65	6.84	4.72	5.11	5.02	7.68	4.88	6.22	12.13	12.58	12.69	14.64
福島県	4.75	5.14	4.96	6.41	18.42	14.42	8.53	6.20	14.78	5.48	7.11	7.77	5.94	16.89	20.57	15.99	23.92
茨城県	4.64	4.69	4.75	5.76	29.84	12.76	8.77	6.53	12.28	6.24	5.58	5.89	5.67	13.76	12.44	15.36	32.51
栃木県	4.72	4.96	4.62	5.66	22.92	19.61	6.80	5.38	14.29	6.18	5.99	5.99	5.22	10.83	13.18	8.96	14.41
群馬県	5.79	5.36	5.94	7.05	20.91	27.82	7.11	5.97	6.86	7.39	7.87	7.08	6.19	10.36	12.23	10.21	11.31
埼玉県	5.35	5.49	5.31	5.66	36.45	49.62	5.39	6.05	19.47	19.45	4.03	7.39	5.53	9.93	13.08	10.16	8.68
千葉県	3.96	4.29	4.16	3.52	15.28	16.32	7.58	7.41	5.97	4.99	4.84	3.84	4.69	9.41	9.72	8.77	10.30
東京都	3.94	4.05	3.93	3.92	41.62	16.21	3.40	2.36	7.25	10.16	4.18	6.15	3.96	6.65	6.81	6.57	6.97
神奈川県	4.44	4.33	4.42	4.78	27.80	25.25	4.65	3.60	8.40	7.02	5.24	8.34	4.05	9.80	9.90	9.76	10.35
新潟県	4.21	4.55	4.79	4.39	14.86	17.53	4.45	2.72	6.22	5.58	5.43	3.12	5.16	6.39	8.31	7.18	6.29
富山県	6.92	6.92	6.41	7.69	53.68	38.49	9.77	5.26	7.45	4.61	12.59	8.18	8.24	10.75	13.11	9.23	16.07
石川県	3.73	3.80	3.66	3.92	24.57	24.13	8.30	5.83	4.23	4.08	6.41	4.44	4.19	8.77	9.00	8.89	10.34
福井県	6.21	6.74	6.57	6.14	23.11	19.06	6.73	7.41	0.00	4.96	10.35	6.28	7.62	33.00	13.15	13.35	66.03
山梨県	9.38	8.16	9.17	11.53	51.21	26.71	6.99	5.88	9.92	5.12	21.03	12.46	9.59	16.52	17.71	15.37	18.82
長野県	3.79	3.83	3.78	4.72	12.19	10.31	4.25	3.87	5.33	3.47	11.19	6.72	3.96	10.46	12.22	10.39	11.17
岐阜県	3.64	3.76	3.79	4.02	17.09	20.18	7.12	3.23	5.07	3.67	7.21	5.89	3.91	6.44	7.11	6.95	6.49
静岡県	2.86	2.87	2.71	3.43	15.59	13.45	4.69	2.85	4.74	2.92	5.45	5.01	3.26	6.47	6.66	7.34	6.42
愛知県	3.31	3.19	3.38	3.54	21.31	23.60	5.30	3.74	6.74	3.95	3.86	3.81	4.17	8.04	9.66	8.22	8.41
三重県	10.74	10.67	11.80	9.91	50.37	23.02	6.65	3.63	8.36	5.41	23.28	8.99	11.57	8.08	8.92	7.84	11.48
滋賀県	12.20	14.04	11.78	11.23	58.43	23.05	7.22	6.09	3.92	6.51	23.03	14.35	12.76	4.99	4.53	4.72	7.14
京都府	5.07	5.34	5.16	4.87	47.09	15.38	9.76	3.81	9.95	5.70	10.01	6.68	5.33	10.05	9.44	10.38	10.93
大阪府	2.68	2.78	2.71	2.66	25.50	14.39	4.50	4.21	3.84	5.36	3.01	4.88	3.16	5.07	5.06	4.71	6.59
兵庫県	3.98	4.03	4.94	3.81	22.72	24.60	5.76	4.41	4.04	4.29	6.27	6.68	4.03	7.60	8.62	7.88	7.05
奈良県	6.41	6.13	7.38	6.33	48.08	21.71	13.55	4.47	0.00	6.62	14.15	5.90	6.97	7.42	7.54	7.00	11.33
和歌山県	4.58	4.52	4.88	4.79	24.20	15.54	8.98	10.05	3.69	5.03	9.56	4.15	5.15	5.63	8.80	5.55	4.70
鳥取県	8.00	10.40	10.72	5.42	49.37	23.86	8.84	4.81	2.30	11.68	9.32	21.55	5.58	8.34	8.21	11.32	10.28
島根県	4.90	5.51	5.08	4.69	29.21	23.57	7.61	7.88	9.07	5.09	6.25	7.06	5.32	14.75	14.61	14.92	22.68
岡山県	5.99	6.07	6.20	6.05	31.60	42.29	8.65	5.50	10.08	5.44	7.10	8.51	6.66	9.52	11.37	9.82	12.51
広島県	4.17	4.23	4.32	4.20	31.19	22.90	7.17	3.81	5.48	5.76	4.85	4.54	4.91	5.75	5.85	6.41	7.09
山口県	4.84	4.86	5.21	4.72	29.58	27.07	8.01	6.33	8.34	5.56	6.36	5.27	5.59	7.19	5.94	9.92	11.55
徳島県	10.93	12.11	11.37	10.57	31.36	32.14	13.58	10.02	11.42	16.38	13.04	14.84	12.46	15.12	19.37	15.03	18.84
香川県	9.30	9.92	10.01	8.43	27.59	35.69	9.30	6.65	8.05	6.11	12.39	11.76	9.50	9.06	8.41	8.91	13.95
愛媛県	11.45	11.11	12.87	10.68	58.26	30.67	8.04	4.80	3.83	5.50	16.02	20.66	8.85	11.68	11.27	10.67	14.89
高知県	6.23	6.22	6.47	6.60	32.50	28.52	6.97	5.40	0.00	5.79	8.32	15.23	5.26	9.14	9.12	8.88	22.18
福岡県	5.24	5.43	5.29	5.08	66.22	18.40	5.56	3.44	8.92	5.85	5.99	12.64	3.79	8.51	8.24	8.63	9.63
佐賀県	8.17	8.16	8.39	8.18	56.18	37.53	6.07	5.15	0.00	4.48	12.80	15.76	7.41	6.95	7.59	7.96	7.66
長崎県	3.52	4.06	3.56	3.42	22.28	19.04	6.49	3.71	5.91	3.85	5.63	5.50	3.79	7.52	8.16	8.43	7.42
熊本県	5.42	5.93	5.36	5.25	26.05	38.01	4.35	4.55	7.50	4.27	8.78	14.02	3.79	7.25	8.29	7.86	4.33
大分県	4.01	4.29	4.28	3.82	17.85	23.76	6.67	3.13	5.72	4.57	6.83	7.23	4.64	10.67	10.93	11.96	8.53
宮崎県	6.08	6.15	6.45	5.93	46.02	21.64	7.59	4.99	0.00	4.96	7.56	14.53	4.81	4.00	3.03	7.81	8.95
鹿児島県	3.91	3.83	4.29	3.91	23.93	18.49	6.16	3.60	0.00	2.41	5.90	4.55	4.76	3.77	4.82	3.56	4.52
沖縄県	3.62	3.71	3.63	3.73	24.45	37.91	7.31	4.57	4.64	4.02	8.33	7.64	3.94	9.06	10.72	8.58	9.32

参考3 宿泊旅行統計調査（平成23年1～3月）調査票

第1号様式

一般統計調査	<b>国土交通省 観光庁</b>	提出期限 平成23年4月15日
提出先	返信用封筒に記載	
<div style="border: 1px solid black; padding: 5px; display: inline-block;"> <b>秘 宿泊旅行統計調査 調査票（平成23年1～3月）</b> </div>		
調査票送付先  部署名・ご担当者名までご記入ください。 誤り・変更があれば訂正してください。		
電話番号	( ) ( ) ( ) ( ) ( ) ( )	FAX番号
( ) ( ) ( ) ( ) ( ) ( )		

<b>問1. 貴宿泊施設名</b> 名称が異なっている場合は、訂正してください。									
<b>問2. 宿泊施設所在地</b> 所在地が異なっている場合は、訂正してください。									
<b>問3. 宿泊施設のタイプ</b> あらかじめプリントされている場合、誤りがあれば訂正してください。 最も当てはまると考えられる番号一つに○を付けてください。	1. 旅館    2. リゾートホテル    3. ビジネスホテル 4. シティホテル    5. 簡易宿所 6. 会社・団体の宿泊所								
<b>問4. 客室数及び収容人数</b> （平成23年1月1日現在） あらかじめプリントされている場合、誤りがあれば訂正してください。 貴宿泊施設における客室数及び通常の営業時に想定している収容人数を記入してください。	<table border="1" style="width: 100%; border-collapse: collapse;"> <tr> <td style="width: 25%; text-align: center;">(A) 客室数</td> <td style="width: 25%; text-align: center;">室</td> <td style="width: 25%; text-align: center;">(B) 収容人数</td> <td style="width: 25%; text-align: center;">名</td> </tr> <tr> <td style="height: 30px;"></td> <td></td> <td></td> <td></td> </tr> </table>	(A) 客室数	室	(B) 収容人数	名				
(A) 客室数	室	(B) 収容人数	名						
<b>問5. 従業者数</b> （平成23年1月1日現在） あらかじめプリントされている場合、誤りがあれば訂正してください。 貴宿泊施設で就業しているすべての人（臨時雇用者、他からの派遣、出向を含む）を記入してください。	名								

問6. 最近1年間に訪れた宿泊者の宿泊目的を延べ人数で見たおおよその割合（例えば、70%、30%）でお答えください。あらかじめプリントされている場合、誤りがあれば訂正してください。

A. 観光レクリエーション	B. 出張・業務	合 計
%	%	100%

第1面

問7. 平成23年1月～3月の各月の宿泊者の延べ人数及び実人数は何人でしたか。  
 そのうち、外国人宿泊者の延べ人数及び実人数は何人でしたか。  
 また各月の、宿泊で利用した利用客室数は何室でしたか。

年月		23年1月	23年2月	23年3月
<b>宿泊者数</b> <small>各日の全宿泊者数を月間で足し合わせた数を記入してください。                      子供や乳幼児も1人としてカウントしてください。</small>	延べ人数	(A1)	(B1)	(C1)
	実人数	(A2)	(B2)	(C2)
<b>うち外国人宿泊者数</b> <small>日本国内に住所を有しない宿泊者を記入して下さい。日本国内の住所の有無による回答が困難であれば日本国籍を有しない宿泊者を記入してください。</small>	延べ人数	(A3)	(B3)	(C3)
	実人数	(A4)	(B4)	(C4)
<b>利用客室数</b> <small>各日の宿泊者が利用した客室数を月間で足し合わせた延べの客室数を記入してください。宿泊をしない利用は含みません。</small>		(A5)	(B5)	(C5)

なしの場合は「0」と必ず「」記入してください。

利用客室数の記入が難しい場合は、おおよその客室稼働率(%)を記入してください。

**客室稼働率(%)でお答えになった場合は右欄にチェックを入れてください**

問8. 問7の延べ宿泊者数について、宿泊者の居住地別内訳(県内か県外か)の人数をご記入ください。

年月	23年1月	23年2月	23年3月
延べ宿泊者数	問7の(A1)の人数と一致 または 100%	問7の(B1)の人数と一致 または 100%	問7の(C1)の人数と一致 または 100%
県内(1)	人 または %	人 または %	人 または %
県外(2) (国外を含む)	人 または %	人 または %	人 または %

県内別の人数の記入が難しい場合は、おおよその割合(例えば、県内30%、県外70%)を記入してください。

**%でお答えになった場合は右欄にチェックを入れてください**

調査対象期間中にご回答内容に大きな変動が生じるような事情がある場合は、その旨ご記入ください。  
 [1月の・2月の・3月の・期間中継続して] ( )  
 からのお客様が大きく[増加・減少]した。  
 [キャンペーン・会議やイベントの開催・天候の変化・天災や事故・その他]による変動と考えられる。  
 具体的にご記入ください。

調査項目は以上です。ご協力ありがとうございました。

一般統計調査	
提出先	返信用封筒に記載

**国土交通省  
観光庁**

提出期限 平成23年4月15日
宿泊施設 コード

**(秘) 宿泊旅行統計調査 調査票 (平成23年1~3月)**

調査票送付先

電話番号 (    )      FAX 番号 (    )

部署名・ご担当者名までご記入ください。  
誤り・変更があれば訂正してください。

<b>問1. 貴宿泊施設名</b> 名称が異なっている場合は、訂正してください。			
<b>問2. 宿泊施設所在地</b> 市区町村が異なっている場合は、訂正してください。			
<b>問3. 宿泊施設のタイプ</b> あらかじめプリントされている場合、誤りがあれば訂正してください。 最も当てはまると考えられる番号一つに○を付けてください。	1. 旅館   2. リゾートホテル   3. ビジネスホテル 4. シティホテル   5. 簡易宿所 6. 会社・団体の宿泊所		
<b>問4. 客室数及び収容人数</b> (平成23年1月1日現在) あらかじめプリントされている場合、誤りがあれば訂正してください。 貴宿泊施設における客室数及び通常の営業時に想定している収容人数を記入してください。	(A) 客室数	室	(B) 収容人数
<b>問5. 従業者数 (平成23年1月1日現在)</b> あらかじめプリントされている場合、誤りがあれば訂正してください。 貴宿泊施設で就業しているすべての人(臨時雇用者、他からの派遣、出向を含む)を記入してください。	名		

問6. 最近1年間に訪れた宿泊者の宿泊目的を延べ人数で見たとおおよその割合(例えば、70%、30%)でお答えください。あらかじめプリントされている場合、誤りがあれば訂正してください。

A. 観光レクリエーション	B. 出張・業務	合 計
%	%	100%

問7. 平成23年1月~3月の各月の宿泊者の延べ人数及び実人数は何人でしたか。  
そのうち、外国人宿泊者の延べ人数及び実人数は何人でしたか。  
また各月の、宿泊で利用した利用客室数は何室でしたか。

年月		23年1月	23年2月	23年3月
<b>宿泊者数</b> 各日の全宿泊者数を月間で足し合わせた数を記入してください。 子供や乳幼児も1人としてカウントしてください。	延べ人数	(A1) 人	(B1) 人	(C1) 人
	実人数	(A2) 人	(B2) 人	(C2) 人
<b>うち外国人宿泊者数</b> 日本国内に住所を有しない宿泊者を記入して下さい。日本国内の住所の有無による回答が困難であれば日本国籍を有しない宿泊者を記入してください。	延べ人数	(A3) 人	(B3) 人	(C3) 人
	実人数	(A4) 人	(B4) 人	(C4) 人
<b>利用客室数 (または客室稼働率)</b> 各日の宿泊で利用した客室数を月間で足し合わせた延べの客室数を記入してください。宿泊をしない利用は含みません。	(A5) 室 または %	(B5) 室 または %	(C5) 室 または %	

なしの場合は「0」と必ずご記入ください。

利用客室数の記入が難しい場合は、おおよその客室稼働率を%で記入してください。

**客室稼働率を%でお答えになった場合は右欄にチェックを入れてください**



問8. 問7の延べ宿泊者数について、宿泊者の居住地別内訳（県内か県外か）の人数をご記入ください。

年月	23年1月	23年2月	23年3月
延べ宿泊者数	問7の(A1)の人数と一致 または 100%	問7の(B1)の人数と一致 または 100%	問7の(C1)の人数と一致 または 100%
県内(1)	人 または %	人 または %	人 または %
県外(2) (国外を含む)	人 または %	人 または %	人 または %

県内別の人数の記入が難しい場合は、おおよその割合(例えば、県内30%、県外70%を記入してください)。

**%でお答えになった場合は右欄にチェックを入れてください**

問9. 問7の外国人延べ宿泊者数について、国籍（出身地）を、以下の国及び地域別に人数をご記入ください。該当者なしの場合は空白でも構いません。

年月	23年1月	23年2月	23年3月
外国人 延べ宿泊者数	問7の(A3)の人数と一致 または 100%	問7の(B3)の人数と一致 または 100%	問7の(C3)の人数と一致 または 100%
韓国(1)	人 または %	人 または %	人 または %
中国(2)	人 または %	人 または %	人 または %
香港(3)	人 または %	人 または %	人 または %
台湾(4)	人 または %	人 または %	人 または %
アメリカ(5)	人 または %	人 または %	人 または %
カナダ(6)	人 または %	人 または %	人 または %
イギリス(7)	人 または %	人 または %	人 または %
ドイツ(8)	人 または %	人 または %	人 または %
フランス(9)	人 または %	人 または %	人 または %
ロシア(10)	人 または %	人 または %	人 または %
シンガポール(11)	人 または %	人 または %	人 または %
タイ(12)	人 または %	人 または %	人 または %
マレーシア(13)	人 または %	人 または %	人 または %
インド(14)	人 または %	人 または %	人 または %
オーストラリア(15)	人 または %	人 または %	人 または %
その他(16)	人 または %	人 または %	人 または %

国籍(出身地)別の人数の記入が難しい場合は、おおよその割合(例えば、韓国30%、台湾50%、アメリカ10%、その他10%)を記入してください。

**%でお答えになった場合は右欄にチェックを入れてください**

調査対象期間中にご回答内容に大きな変動が生じるような事情（例えばキャンペーン、会議やイベントの開催、天候の変化、天災・事故等）がある場合は、その旨具体的にご記入ください。

第2面 調査項目は以上です。ご協力ありがとうございました。



問8. 問7の外国人延べ宿泊者数について、国籍（出身地）を、以下の国及び地域別に人数をご記入ください。該当者なしの場合は空白でも構いません。

年月	23年1月	23年2月	23年3月
外国人延べ宿泊者数	問7の(A3)の人数と一致 または 100%	問7の(B3)の人数と一致 または 100%	問7の(C3)の人数と一致 または 100%
韓国(1)	人 または %	人 または %	人 または %
中国(2)	人 または %	人 または %	人 または %
香港(3)	人 または %	人 または %	人 または %
台湾(4)	人 または %	人 または %	人 または %
アメリカ(5)	人 または %	人 または %	人 または %
カナダ(6)	人 または %	人 または %	人 または %
イギリス(7)	人 または %	人 または %	人 または %
ドイツ(8)	人 または %	人 または %	人 または %
フランス(9)	人 または %	人 または %	人 または %
ロシア(10)	人 または %	人 または %	人 または %
シンガポール(11)	人 または %	人 または %	人 または %
タイ(12)	人 または %	人 または %	人 または %
マレーシア(13)	人 または %	人 または %	人 または %
インド(14)	人 または %	人 または %	人 または %
オーストラリア(15)	人 または %	人 または %	人 または %
その他(16)	人 または %	人 または %	人 または %

国籍(出身地)別の人数の記入が難しい場合は、おおよその割合(例えば、韓国 30%、台湾 50%、アメリカ 10%、その他 10%)を記入してください。

**%でお答えになった場合は右欄にチェックを入れてください**

調査対象期間中にご回答内容に大きな変動が生じるような事情がある場合は、その旨ご記入ください。

[ 月 日～ 月 日の間、休業していた(営業再開日: 月 日)]

[廃業した(廃業日: 月 日)]

[1月の・2月の・3月の・期間中継続して] ( ) からのお客様が大きく [増加・減少] した。

[キャンペーン・会議やイベントの開催・天候の変化・天災や事故・その他] による変動と考えられる。

具体的にご記入ください。

問9. 問7の延べ宿泊者について、宿泊者の居住地別内訳（都道府県）の人数をご記入ください。また、同様の内容が分かるものを別紙として添付していただいても構いません。

年月	23年1月	23年2月	23年3月
延べ宿泊者数	問7の(A1)の人数と一致 または 100%	問7の(B1)の人数と一致 または 100%	問7の(C1)の人数と一致 または 100%
北海道 (1)	人 または %	人 または %	人 または %
青森県 (2)	人 または %	人 または %	人 または %
岩手県 (3)	人 または %	人 または %	人 または %
宮城県 (4)	人 または %	人 または %	人 または %
秋田県 (5)	人 または %	人 または %	人 または %
山形県 (6)	人 または %	人 または %	人 または %
福島県 (7)	人 または %	人 または %	人 または %
茨城県 (8)	人 または %	人 または %	人 または %
栃木県 (9)	人 または %	人 または %	人 または %
群馬県 (10)	人 または %	人 または %	人 または %
埼玉県 (11)	人 または %	人 または %	人 または %
千葉県 (12)	人 または %	人 または %	人 または %
東京都 (13)	人 または %	人 または %	人 または %
神奈川県 (14)	人 または %	人 または %	人 または %
新潟県 (15)	人 または %	人 または %	人 または %
富山県 (16)	人 または %	人 または %	人 または %
石川県 (17)	人 または %	人 または %	人 または %
福井県 (18)	人 または %	人 または %	人 または %
山梨県 (19)	人 または %	人 または %	人 または %
長野県 (20)	人 または %	人 または %	人 または %
岐阜県 (21)	人 または %	人 または %	人 または %
静岡県 (22)	人 または %	人 または %	人 または %
愛知県 (23)	人 または %	人 または %	人 または %
三重県 (24)	人 または %	人 または %	人 または %

都道府県別の人数の記入が難しい場合は、おおよその割合(例えば、東京 50%、大阪 20%、...)を記入してください。

調査項目は次ページに続きます。

問9. の調査項目の続き。

年月	23年1月	23年2月	23年3月
滋賀県 (25)	人 または %	人 または %	人 または %
京都府 (26)	人 または %	人 または %	人 または %
大阪府 (27)	人 または %	人 または %	人 または %
兵庫県 (28)	人 または %	人 または %	人 または %
奈良県 (29)	人 または %	人 または %	人 または %
和歌山県 (30)	人 または %	人 または %	人 または %
鳥取県 (31)	人 または %	人 または %	人 または %
島根県 (32)	人 または %	人 または %	人 または %
岡山県 (33)	人 または %	人 または %	人 または %
広島県 (34)	人 または %	人 または %	人 または %
山口県 (35)	人 または %	人 または %	人 または %
徳島県 (36)	人 または %	人 または %	人 または %
香川県 (37)	人 または %	人 または %	人 または %
愛媛県 (38)	人 または %	人 または %	人 または %
高知県 (39)	人 または %	人 または %	人 または %
福岡県 (40)	人 または %	人 または %	人 または %
佐賀県 (41)	人 または %	人 または %	人 または %
長崎県 (42)	人 または %	人 または %	人 または %
熊本県 (43)	人 または %	人 または %	人 または %
大分県 (44)	人 または %	人 または %	人 または %
宮崎県 (45)	人 または %	人 または %	人 または %
鹿児島県 (46)	人 または %	人 または %	人 または %
沖縄県 (47)	人 または %	人 または %	人 または %
国外(※) (48)	人 または %	人 または %	人 または %

都道府県別の人数の記入が難しい場合は、おおよその割合(例えば、東京50%、大阪20%、...)を記入してください。

**%でお答えになった場合は右欄にチェックを入れてください**

※延べ宿泊者数の国外の人数は、問7の外国人延べ宿泊者数(A3)、(B3)、(C3)に一致します。

調査項目は以上です。ご協力ありがとうございました。



## 宿泊旅行統計調査報告（平成23年1～3月）

---

発行 平成23年10月

編集 国土交通省観光庁参事官（観光経済担当）  
〒100-8918 東京都千代田区霞が関2丁目1番3号  
電話 代表 03（5253）8111 内線 27215、27216  
直通 03（5253）8325  
URL <http://www.mlit.go.jp/kanko/>

---