

# 宿泊旅行統計調査報告

(平成20年1～3月)

平成20年10月

国土交通省 観光庁



## 目 次

調査の概要.....	(1)
用語の解説.....	(3)
結果の概要.....	(4)

## 統計表

統計表を利用する上での注意.....	1
第1表 施設所在地（47区分及び運輸局等）、従業者数（3区分）、宿泊目的割合（2区分）別施設数並びに施設所在地（47区分及び運輸局等）、宿泊施設タイプ（4区分）別施設数.....	2
第2表 月（3区分）、施設所在地（47区分及び運輸局等）、従業者数（3区分）、宿泊目的割合（2区分）別延べ宿泊者数並びに月（3区分）、施設所在地（47区分及び運輸局等）、宿泊目的割合（2区分）別外国人延べ宿泊者数.....	3
第3表 月（3区分）、施設所在地（47区分及び運輸局等）、従業者数（3区分）、宿泊目的割合（2区分）別実宿泊者数並びに月（3区分）、施設所在地（47区分及び運輸局等）、宿泊目的割合（2区分）別外国人実宿泊者数.....	7
第4表 月（3区分）、施設所在地（47区分及び運輸局等）、宿泊施設タイプ（4区分）別延べ宿泊者数並びに月（3区分）、施設所在地（47区分及び運輸局等）、宿泊施設タイプ（4区分）別外国人延べ宿泊者数.....	11
第5表 月（3区分）、施設所在地（47区分及び運輸局等）、宿泊施設タイプ（4区分）別実宿泊者数並びに月（3区分）、施設所在地（47区分及び運輸局等）、宿泊施設タイプ（4区分）別外国人実宿泊者数.....	15
第6表 月（3区分）、施設所在地（47区分及び運輸局等）、従業者数（3区分）、宿泊目的割合（2区分）別稼働率並びに月（3区分）、施設所在地（47区分及び運輸局等）、宿泊施設タイプ（4区分）別稼働率.....	19
第7表 月（3区分）、施設所在地（47区分及び運輸局等）、宿泊目的割合（2区分）、居住地（2区分）別延べ宿泊者数.....	23
第8表 月（3区分）、施設所在地（47区分及び運輸局等）、宿泊施設タイプ（4区分）、居住地（2区分）別延べ宿泊者数.....	27
第9表 月（3区分）、施設所在地（47区分及び運輸局等）、国籍（出身地）（13区分）別外国人延べ宿泊者数.....	31
参考第1表 月（3区分）、施設所在地（47区分及び運輸局等）、居住地（47区分及び運輸局等）別延べ宿泊者数（従業者数100人以上の施設）.....	35

参考第2表	月（3区分）、施設所在地（47区分及び運輸局等）、居住地（47区分及び運輸局等）別延べ宿泊者数<観光目的の宿泊者が50%以上の施設>（従業者数100人以上の施設）	47
参考第3表	月（3区分）、施設所在地（47区分及び運輸局等）、居住地（47区分及び運輸局等）別延べ宿泊者数<観光目的の宿泊者が50%未満の施設>（従業者数100人以上の施設）	59
参考第4表	施設所在地（主な市区町村）別施設数	71
参考第5表	施設所在地（主な市区町村）、月（3区分）別延べ宿泊者数	72
参考第6表	施設所在地（主な市区町村）、月（3区分）別実宿泊者数	74
参考第7表	施設所在地（主な市区町村）、月（3区分）別外国人延べ宿泊者数	76
参考第8表	施設所在地（主な市区町村）、月（3区分）別外国人実宿泊者数	78
参考第9表	施設所在地（主な市区町村）、月（3区分）別稼働率	80
参考1	調査票の回収状況	s-1
参考2	主要項目別標準誤差率	s-2
参考3	宿泊旅行統計調査（平成20年1～3月）調査票	s-3

## 調 査 の 概 要

### 1 調査の目的

宿泊旅行統計調査は、我が国の宿泊旅行の実態を全国規模で把握することを目的とする。

### 2 調査の対象

調査対象は、従業者数10人以上のホテル、旅館及び簡易宿所の全宿泊施設である。なお、平成16年事業所・企業データベース（総務省）をもとに国土交通省で補正を加えた名簿により調査を行った。

### 3 調査の期間

平成20年1月から3月の3ヶ月間。

### 4 調査の時期

平成20年3月31日現在で調査した。

### 5 調査事項

調査に使用した調査票は、第1号様式と第2号様式で構成しており、第1号様式は従業者数99人以下の宿泊施設に対する調査票である。第2号様式は従業者数100人以上の宿泊施設に対する調査票である。

#### 第1号様式

- 1 宿泊施設の名称
- 2 宿泊施設の住所
- 3 宿泊施設タイプ
- 4 客室数及び収容人数
- 5 従業者数
- 6 宿泊目的
- 7 延べ宿泊者数と実宿泊者数  
及び外国人延べ宿泊者数と実宿泊者数
- 8 居住地別（県内外別）延べ宿泊者数
- 9 国籍別外国人延べ宿泊者数

#### 第2号様式

- 1 宿泊施設の名称
- 2 宿泊施設の住所
- 3 宿泊施設タイプ
- 4 客室数及び収容人数
- 5 従業者数
- 6 宿泊目的
- 7 延べ宿泊者数と実宿泊者数  
及び外国人延べ宿泊者数と実宿泊者数
- 8 国籍別外国人延べ宿泊者数
- 9 居住地別（都道府県別）延べ宿泊者数

### 6 調査の方法

調査は、国土交通省から調査対象施設へ調査票を配布し、報告者（調査対象施設）が、自ら調査票に記入し返送する方法で実施した。

調査は、調査の実施、審査・集計等を民間に委託して実施した。

### 7 結果の推定方法

調査票の回収状況は、参考1に示したとおりであり、未回収分について推定を行った。

第1表～第9表では、調査結果に施設所在地（47区分）×従業者数（3区分）の層ごとの回収率の逆数を乗じて合算した。また、参考第5表～参考第9表の市区町村別の推定では、市区町村の層ごとの回収率の逆数を乗じて合算した。なお、標本の総和が1,000人泊以上になる結果表セルにおいて50%以上のシェアを占める標本については別途層を設け、乗率  $N_h/n_h = 1$  とした。

以上より、総計の推定値は次の式で表される。

$$G = \sum_h \frac{N_h}{n_h} \sum_i x_{hi}$$

$G$  : 総計（延べ宿泊者数等）の推定値

$x_{hi}$  : 第  $h$  層の第  $i$  番目の施設の調査結果（延べ宿泊者数等）

$n_h$  : 第  $h$  層の標本（回収）施設数

$N_h$  : 第  $h$  層の母集団施設数

ここで層とは、第 1 表～第 9 表においては施設所在地（47 区分）×従業者数（3 区分）の層、参考第 5 表～参考第 9 表においては市区町村の層をいう。

## 8 推定値の精度

調査の結果は、調査票が回収された標本から得られた推定値であるので標本誤差を含んでおり、全調査票が回収された場合に得られるはずの値とは必ずしも一致しない。この報告に掲載されている推定値の標準誤差率は、参考 2 に示したとおりである。

標準誤差率とは、全調査票が回収された場合に得られるはずの値（以下「真の値」という。）の存在範囲を示す目安となるものである。すなわち、推定値を中心として、その前後に標準誤差の 2 倍の幅を取れば、その区間内に真の値があることが約 95% の確率で期待される。なお、参考 2 の「主要項目別標準誤差率」は、以下の式で計算した。

$$e = \sqrt{V}/G$$

$$V = \sum_h N_h (N_h - n_h) s_h^2 / n_h$$

$e$  :  $G$  の標準誤差率

$V$  :  $G$  の分散の推定値

$s_h$  : 第  $h$  層の標本の標準偏差

$N_h$  : 第  $h$  層の母集団施設数

$n_h$  : 第  $h$  層の標本（回収）施設数

## 9 結果の公表

調査の結果は、「宿泊旅行統計調査結果報告（平成 20 年 1～3 月）」として公表する。

なお、上記報告書及び統計表は、国土交通省ホームページにおいても掲載する。

URL : <http://www.mlit.go.jp/kanko/>

## 用語の解説

### 宿泊施設

旅館業法に基づく営業許可を得ているホテル、旅館及び簡易宿所で、従業者数が10人以上の施設をいう。

### 従業者数

従業者とは、当該宿泊施設で働いているすべての人をいう（実人員数）。派遣労働者、在籍出向など出向元に籍がありながら当該施設に来て働いている人、下請として他の会社など別経営の事業所から来て働いている人を含む。なお、宿泊施設以外の施設（遊園地、ゴルフ場、スキー場、プール等）を併設している場合、会計上も宿泊施設営業と他の事業を分けている場合は、宿泊施設営業に従事している人のみとした。

### 宿泊目的割合

宿泊者の宿泊目的割合を、「観光・レクリエーション」か「出張・業務」かの2区分で調査した。

### 延べ宿泊者数

宿泊者とは、寝具を使用して施設を利用するものをいう。延べ宿泊者数は、各月における宿泊者の延べ人数をいい、子供や乳幼児も1人泊とした。

### 実宿泊者数

実宿泊者数は、各月における宿泊手続をした人数をいい、子供や乳幼児も1人とした。

### 外国人延べ宿泊者数

外国人とは、日本国内に住所を有しないものをいう。ただし、日本国内の住所の有無による回答が困難な施設は、日本国籍を有しないものを外国人宿泊者として回答してもかまわないこととした。外国人延べ宿泊者数は、

各月における外国人宿泊者の延べ人数をいう。

### 外国人実宿泊者数

外国人実宿泊者数は、各月における外国人の宿泊手続をした人数をいう。

### 施設所在地

宿泊施設が所在する都道府県または市区町村をいう。

### 居住地

調査票第1号様式では、「県内」（宿泊者の住所が当該宿泊施設と同じ都道府県内にある）か「県外」（都道府県外にある）かの2区分により調査した。なお、外国人は、「県外」に含めた。

調査票第2号様式では、宿泊者の住所の都道府県を調査した。なお、外国人は、「国外」とした。

### 国籍（出身地）

国籍（出身地）は、宿泊者が提示した旅券の国又は地域をいう。日本に住所がない日本国籍のものは「その他」を含む。

### 稼働率

稼働率は、延べ宿泊者を延べ収容人数で除して算出したものをいう。延べ収容人数は、収容人数に各月の日数を乗じたものをいう。収容人数とは、調査日において、当該宿泊施設の宿泊可能人数をいう。営業上宿泊させることを想定している収容人数であり、旅館業営業許可申請書に記載するものとは必ずしも一致しない。

## 結 果 の 概 要

### 1 宿泊施設数

平成20年3月31日現在において、従業者数10人以上のホテル、旅館及び簡易宿所は10,171施設であった。これは前年に比べて0.6%減少している(表1)。

表1 従業者数別、宿泊目的別割合別施設数(平成20年1月～3月)

	施設総数 1)	前年同期比 2)	観光目的 50%以上	観光目的 50%未満
総数	10,171	-0.6%	6,030 (59.3%)	4,120 (40.5%)
従業者数10～29人	5,658	-1.2%	3,070 (54.3%)	2,570 (45.4%)
従業者数30～99人	3,430	0.1%	2,250 (65.6%)	1,180 (34.4%)
従業者数100人以上	1,083	0.6%	720 (66.5%)	370 (34.2%)

1) 宿泊目的割合不詳を含む

( )内は総数に占めるシェア

2) 比較した前年同期の施設数は1月～3月の平均施設数

### 2 延べ宿泊者数と実宿泊者数

平成20年1月から3月の延べ宿泊者数は全体で7,347万人泊(表2)、うち県内からの日本人延べ宿泊者数1,826万人泊(シェア24.9%)、県外からの日本人延べ宿泊者数4,764万人泊(同64.8%)、外国人延べ宿泊者数542万人泊(同7.4%)、不詳215万人泊(同2.9%)であった。前年同期と比べて、延べ宿泊者数は1.4%増加、外国人延べ宿泊者は8.7%増加した(表2)。

また、実宿泊者数は全体で5,753万人、うち外国人実宿泊者数は363万人であった(表2)。

一人当たり平均宿泊数は全体で1.28泊、外国人で1.49泊であった。一人当たり平均宿泊数を宿泊施設タイプ別に見ると、全体ではビジネスホテルで1.35泊、シティホテルで1.34泊、リゾートホテルで1.32泊、旅館で1.13泊と続く。うち外国人ではシティホテルの1.66泊が最も多い(表3)。

表2 月別延べ宿泊者数(平成20年1月～3月)

	1月	2月	3月	合計	前年 同期比
延べ宿泊者数(万人泊)	2,238	2,380	2,729	7,347	1.4%
うち外国人宿泊者数	171 (7.6%)	185 (7.8%)	186 (6.8%)	542 (7.4%)	8.7%
実宿泊者数(万人)	1,749	1,862	2,141	5,753	-
うち外国人宿泊者数	114 (6.5%)	126 (6.8%)	122 (5.7%)	363 (6.3%)	-

( )内はシェア

表3 宿泊施設タイプ別延べ宿泊者数と一人当たり平均宿泊数

		延べ 宿泊者数 (万人泊)	一人当たり 平均宿泊数 (泊)
総数 1)		7,347	1.28
うち外国人 1)		542	1.49
宿 泊 施 設 タ イ プ 別	旅館	1,963	1.13
	うち外国人	59	1.18
	リゾートホテル	1,352	1.32
	うち外国人	85	1.31
	ビジネスホテル	2,491	1.35
	うち外国人	131	1.52
	シティホテル	1,448	1.34
	うち外国人	264	1.66

1) 宿泊施設タイプ不詳及び簡易宿所含む



### (1) 都道府県別延べ宿泊者数

都道府県別延べ宿泊者数を見ると、1位の東京都が907万人泊（シェア12.4%）、2位の北海道が576万人泊（同7.8%）、3位の大阪府が389万人泊（同5.3%）で、上位3都道府県で全体の約1/4を占めた（図1-1）。

特に、県外からの日本人延べ宿泊者数の構成比（不詳分も按分して算出）のウェイトが高いのは、沖縄県と徳島県が87%、次いで香川県が84%、高知県が83%であった（図1-2）。

前年同期と比べた伸び率では、1位の茨城県が12.4%、2位の徳島県が9.9%、3位の福井県が9.3%であった（図1-3）。

### (2) 外国人延べ宿泊者数

都道府県別外国人延べ宿泊者数を見ると、1位の東京都が183万人泊（外国人延べ宿泊者数全体に占めるシェア33.8%）、2位の北海道が60万人泊（同11.0%）、3位の大阪府が58万人泊（同10.7%）で、上位3都道府県で全体の1/2以上を占めた（図2-1）。

前年同期と比べた伸び率では、1位の宮城県が75.8%、2位の和歌山県が64.4%、3位の奈良県が61.3%であった（図2-2）。

また、国・地域別に見ると、1位は韓国119万人泊（同21.9%）、2位は台湾89万人泊（同16.5%）、3位はアメリカ60万人泊（同11.1%）、4位は中国56万人泊（同10.3%）、5位は香港50万人泊（同9.3%）で、全体の7割弱を占めた（表8）。

前年同期と比べた伸び率では、1位のオーストラリアが51.0%、2位の香港が31.6%、3位のシンガポールが30.3%であった（表8）。

外国人延べ宿泊者数が最も多い東京都では、1位は韓国31万人泊（東京都における外国人延べ宿泊者数全体に占めるシェア16.8%）、2位はアメリカ29万人泊（同15.7%）、3位は香港17万人泊（同9.5%）、4位は台湾16万人泊（同9.0%）、5位は中国15万人泊（同8.3%）であった。

## 3 宿泊施設の定員稼働率

平成20年1月から3月の全宿泊施設の定員稼働率（延べ宿泊者数／総収容人数）は、全国平均で43.2%であった（表4）。前年同期と比べて0.1%（ポイント）減少している（表4）。

また、都道府県別に見ると、1位の東京都が63.9%、2位の大阪府が62.8%、3位の沖縄県が59.4%であった（図3）。

なお、施設規模別に見ると、従業者数10人から29人の宿泊施設が38.5%、従業者数30人から99人の宿泊施設が42.4%、従業者数100人以上の宿泊施設が48.7%であった（表4）。

表4 宿泊施設の従業者数別、月別定員稼働率（平成20年1月～3月）

	1月	2月	3月	合計	前年同期比 (差分)
総数	38.6%	43.9%	47.1%	43.2%	-0.1%
従業者数10～29人	34.4%	39.7%	41.4%	38.5%	0.5%
従業者数30～99人	37.9%	43.1%	46.1%	42.4%	0.1%
従業者数100人以上	43.6%	48.9%	53.7%	48.7%	-0.7%

#### 4 一人当たりの平均宿泊数

平成20年1月から3月の一人当たりの平均宿泊数を都道府県別に見ると、1位の沖縄県が1.57泊、2位の東京都が1.42泊、3位の長野県が1.35泊であった(図6-1)。また、市区町村別では、大阪府堺市、愛知県豊田市が1.7泊以上であった(図7-1)。

外国人一人当たりの平均宿泊数を都道府県別に見ると、1位の高知県が2.64泊、2位の茨城県が2.05泊、3位の東京都が1.86泊であった(図6-2)。また、市区町村別では、秋田県大仙市、秋田県横手市、高知県高知市、愛知県豊田市、鹿児島県薩摩川内市が3.0泊以上であった(図7-2)。

表5 総括表

年度・月別		事項別	延べ宿泊者数(万人泊)				宿泊施設の 平均稼働率	
			前年同期比	うち外国人宿泊者数		シェア <sup>1)</sup>		
				前年同期比	前年同期比			
年別	平成19年 平成20年	30,938		2,265		7.3%	45.4%	
四半期別	平成20年 第1四半期 第2四半期 第3四半期 第4四半期	7,347	1.4%	542	8.7%	7.4%	43.2%	
月別	平成20年	1月	2,238	1.1%	171	17.7%	7.6%	38.6%
		2月	2,380	1.9%	185	5.9%	7.8%	43.9%
		3月	2,729	1.1%	186	4.1%	6.8%	47.1%
		4月						
		5月						
		6月						
		7月						
		8月						
		9月						
		10月						
		11月						
		12月						

1)延べ宿泊者数に占める外国人宿泊者数の比率

表6 従業者数別、宿泊目的割合別、及び宿泊施設タイプ別宿泊者数・稼働率(平成20年1月～3月)

(単位：万人泊)

	延べ宿泊者数	前年同期比	稼働率	前年同期比
				(差分)
総数 1) 2)	7,347	1.4%	43.2%	-0.1%
従業者数10～29人 1)	2,027	3.8%	38.5%	0.5%
観光目的50%以上	660	-0.4%	24.7%	0.0%
観光目的50%未満	1,367	6.4%	52.8%	-0.3%
従業者数30～99人 1)	2,675	1.4%	42.4%	0.1%
観光目的50%以上	1,506	1.2%	35.2%	0.6%
観光目的50%未満	1,163	2.1%	57.4%	-2.2%
従業者数100人以上 1)	2,645	-0.5%	48.7%	-0.7%
観光目的50%以上	1,839	-1.1%	45.4%	-0.9%
観光目的50%未満	806	1.0%	58.5%	-0.4%
タ宿				
イ泊				
ブ施				
別設				
旅館	1,963	-	30.6%	-
リゾートホテル	1,352	-	40.1%	-
ビジネスホテル	2,491	-	58.1%	-
シティホテル	1,448	-	56.6%	-

- 1) 宿泊目的割合不詳含む  
 2) 宿泊施設タイプ不詳及び簡易宿所含む  
 3) 前年の宿泊施設タイプ別は非表章

表7 運輸局別四半期別延べ宿泊者数(平成20年)

(単位：万人泊)

運輸局等	第1四半期(1～3月)			第2四半期(4～6月)			第3四半期(7～9月)			第4四半期(10～12月)			年計		
	延べ宿泊者数			延べ宿泊者数			延べ宿泊者数			延べ宿泊者数			延べ宿泊者数		
	前年同期比	うち外国人		前年同期比	うち外国人		前年同期比	うち外国人		前年同期比	うち外国人		前年同期比	うち外国人	
総数	7,347	1.4%	542												
北海道運輸局	576	-0.7%	60												
東北運輸局	627	-0.6%	12												
関東運輸局	2,049	0.4%	251												
北陸信越運輸局	610	4.0%	12												
中部運輸局	868	3.2%	38												
近畿運輸局	960	2.5%	93												
中国運輸局	362	0.0%	7												
四国運輸局	185	2.5%	3												
九州運輸局	805	1.2%	60												
沖縄総合事務局	306	3.7%	6												

表8 国籍別、四半期別外国人延べ宿泊者数(平成20年)

(単位：万人泊)

国籍(出身地)	第1四半期(1～3月)			第2四半期(4～6月)			第3四半期(7～9月)			第4四半期(10～12月)			年計		
	延べ宿泊者数			延べ宿泊者数			延べ宿泊者数			延べ宿泊者数			延べ宿泊者数		
	前年同期比	シェア		前年同期比	シェア		前年同期比	シェア		前年同期比	シェア		前年同期比	シェア	
総数 1)	542	8.7%	100.0%												
韓国	119	17.8%	21.9%												
中国	56	24.3%	10.3%												
香港	50	31.6%	9.3%												
台湾	89	-0.8%	16.5%												
アメリカ	60	-9.1%	11.1%												
カナダ	6	13.8%	1.2%												
イギリス	13	8.5%	2.3%												
ドイツ	9	1.5%	1.7%												
フランス	9	0.4%	1.6%												
シンガポール	11	30.3%	1.9%												
タイ	9	-14.3%	1.7%												
オーストラリア	21	51.0%	3.8%												
その他	73	-0.1%	13.5%												

1) 国籍不詳含む

表9 運輸局別、国籍別外国人延べ宿泊者数構成比(平成20年1月～3月)

(単位：人泊)

順位	1位	2位	3位	4位	5位	6位	7位	8位	9位	10位	その他
北海道運輸局	台湾 251,360	香港 117,380	韓国 83,520	オーストラリア 37,340	中国 29,380	シンガポール 27,300	アメリカ 11,470	欧州 4,530	タイ 3,620	カナダ 1,590	その他 28,440
	42.2%	19.7%	14.0%	6.3%	4.9%	4.6%	1.9%	0.8%	0.6%	0.3%	4.8%
東北運輸局	韓国 34,470	香港 28,340	台湾 19,800	中国 7,960	アメリカ 5,570	欧州 2,780	タイ 1,500	オーストラリア 800	カナダ 710	シンガポール 490	その他 8,070
	31.2%	25.6%	17.9%	7.2%	5.0%	2.5%	1.4%	0.7%	0.6%	0.4%	7.3%
関東運輸局	アメリカ 387,390	韓国 367,000	中国 273,070	台湾 264,630	香港 213,450	欧州 211,560	オーストラリア 113,240	シンガポール 53,930	カナダ 44,800	タイ 44,410	その他 431,790
	16.1%	15.3%	11.4%	11.0%	8.9%	8.8%	4.7%	2.2%	1.9%	1.8%	18.0%
北陸信越運輸局	台湾 29,480	韓国 20,220	オーストラリア 16,040	香港 9,410	中国 8,670	アメリカ 8,280	欧州 4,490	シンガポール 1,910	タイ 1,640	カナダ 1,000	その他 20,030
	24.3%	16.7%	13.2%	7.8%	7.2%	6.8%	3.7%	1.6%	1.4%	0.8%	16.5%
中部運輸局	台湾 69,540	中国 69,330	アメリカ 61,810	韓国 47,370	香港 16,810	欧州 15,050	タイ 14,930	オーストラリア 5,790	シンガポール 5,320	カナダ 3,660	その他 57,980
	18.9%	18.9%	16.8%	12.9%	4.6%	4.1%	4.1%	1.6%	1.4%	1.0%	15.8%
近畿運輸局	韓国 211,110	台湾 142,930	中国 135,640	アメリカ 89,980	香港 80,070	欧州 52,330	オーストラリア 27,400	タイ 13,640	シンガポール 12,670	カナダ 8,580	その他 139,190
	23.1%	15.6%	14.8%	9.8%	8.8%	5.7%	3.0%	1.5%	1.4%	0.9%	15.2%
中国運輸局	韓国 15,610	アメリカ 10,820	中国 9,890	欧州 7,600	台湾 4,820	オーストラリア 3,480	タイ 1,870	カナダ 1,260	香港 990	シンガポール 480	その他 13,680
	22.1%	15.3%	14.0%	10.8%	6.8%	4.9%	2.7%	1.8%	1.4%	0.7%	19.4%
四国運輸局	韓国 13,930	台湾 5,650	アメリカ 2,950	中国 2,410	欧州 1,450	香港 660	オーストラリア 380	カナダ 250	シンガポール 230	タイ 100	その他 4,780
	42.5%	17.2%	9.0%	7.3%	4.4%	2.0%	1.2%	0.8%	0.7%	0.3%	14.6%
九州運輸局	韓国 376,500	台湾 82,240	香港 30,960	中国 19,720	アメリカ 19,150	タイ 8,780	欧州 5,720	シンガポール 3,000	カナダ 1,710	オーストラリア 1,440	その他 23,480
	65.7%	14.4%	5.4%	3.4%	3.3%	1.5%	1.0%	0.5%	0.3%	0.3%	4.1%
沖縄総合事務局	台湾 22,500	韓国 18,250	アメリカ 5,760	香港 4,730	中国 3,350	欧州 1,000	カナダ 230	オーストラリア 180	シンガポール 60	タイ 20	その他 2,750
	38.2%	31.0%	9.8%	8.0%	5.7%	1.7%	0.4%	0.3%	0.1%	0.0%	4.7%

※ 欧州はドイツ・イギリス・フランス

表10 国籍別、都道府県別外国人延べ宿泊者数(上位5都道府県)(平成20年1月～3月)

(単位：人泊)

順位	1位	2位	3位	4位	5位	その他
韓国	東京都	大阪府	熊本県	北海道	長崎県	その他
	308,080	166,400	87,950	83,520	76,390	465,630
中国	東京都	大阪府	千葉県	山梨県	愛知県	その他
	151,220	100,310	44,910	41,920	35,530	185,520
香港	東京都	北海道	大阪府	千葉県	宮城県	その他
	173,410	117,380	53,260	17,970	12,530	128,230
台湾	北海道	東京都	大阪府	千葉県	愛知県	その他
	251,360	164,460	80,070	60,600	30,550	305,900
アメリカ	東京都	千葉県	愛知県	京都府	大阪府	その他
	287,590	53,430	46,540	36,070	35,110	144,440
カナダ	東京都	千葉県	京都府	大阪府	愛知県	その他
	33,070	9,340	4,500	3,240	2,840	10,800
イギリス	東京都	千葉県	京都府	大阪府	神奈川県	その他
	78,200	9,570	8,530	6,040	4,960	20,010
ドイツ	東京都	京都府	神奈川県	千葉県	大阪府	その他
	40,590	8,460	7,070	6,520	5,570	24,430
フランス	東京都	大阪府	京都府	神奈川県	千葉県	その他
	51,740	8,740	7,600	3,380	1,950	13,150
シンガポール	東京都	北海道	千葉県	大阪府	愛知県	その他
	38,260	27,300	9,900	8,040	3,280	18,600
タイ	東京都	大阪府	静岡県	愛知県	福岡県	その他
	32,550	10,180	6,740	5,630	4,330	31,070
オーストラリア	東京都	北海道	千葉県	長野県	京都府	その他
	90,880	37,340	18,190	15,260	13,600	30,830
その他	東京都	千葉県	大阪府	愛知県	京都府	その他
	297,990	96,280	82,780	37,930	35,080	180,140

図1-1 都道府県別延べ宿泊者数(平成20年1月~3月)

(万人泊)

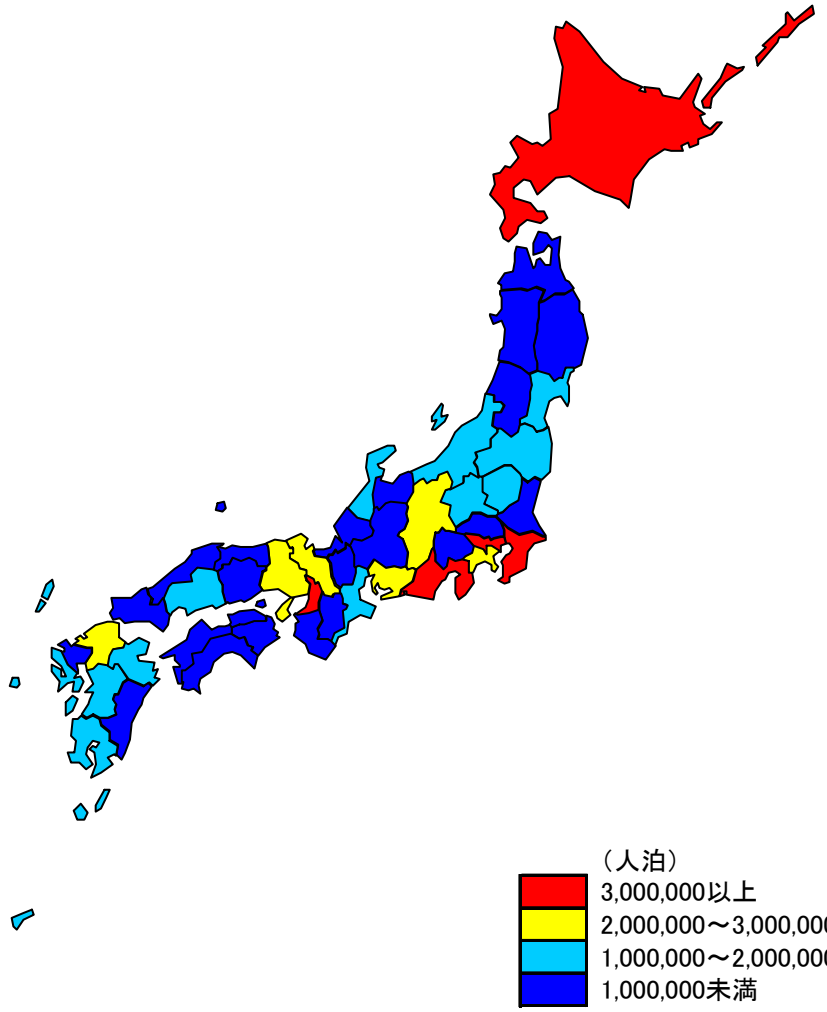
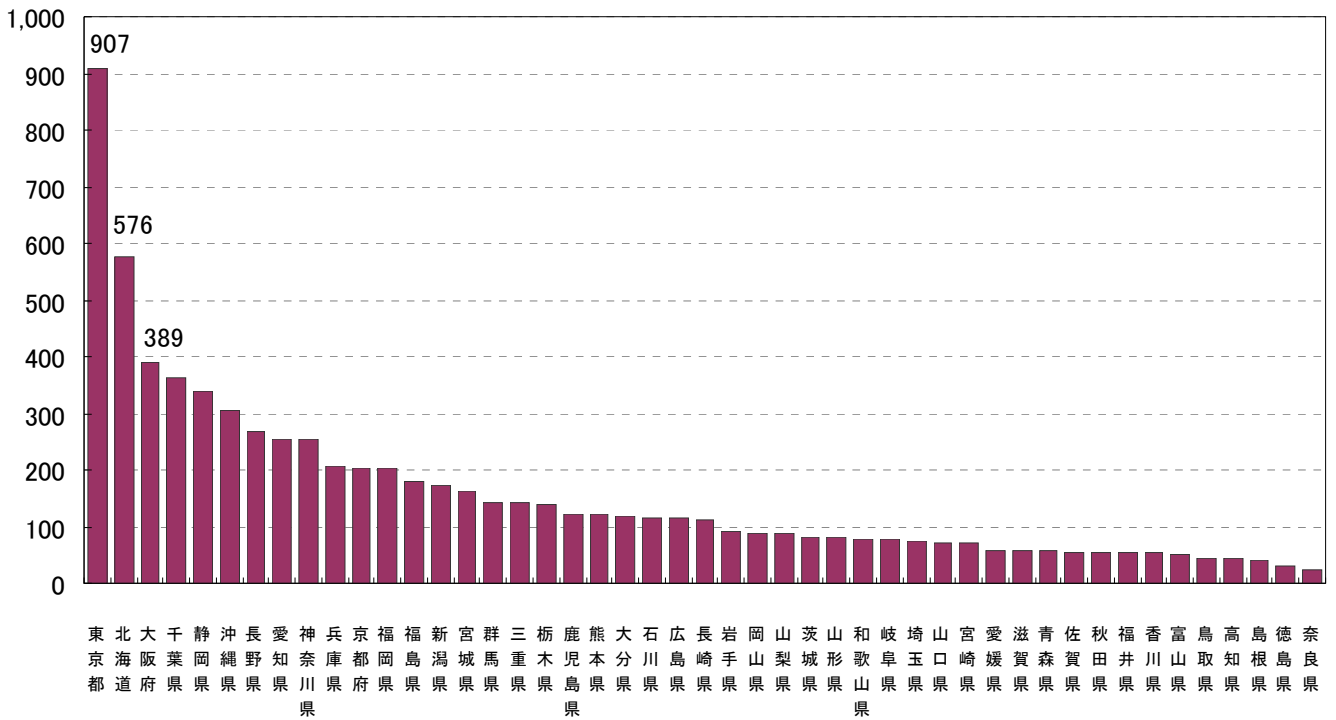
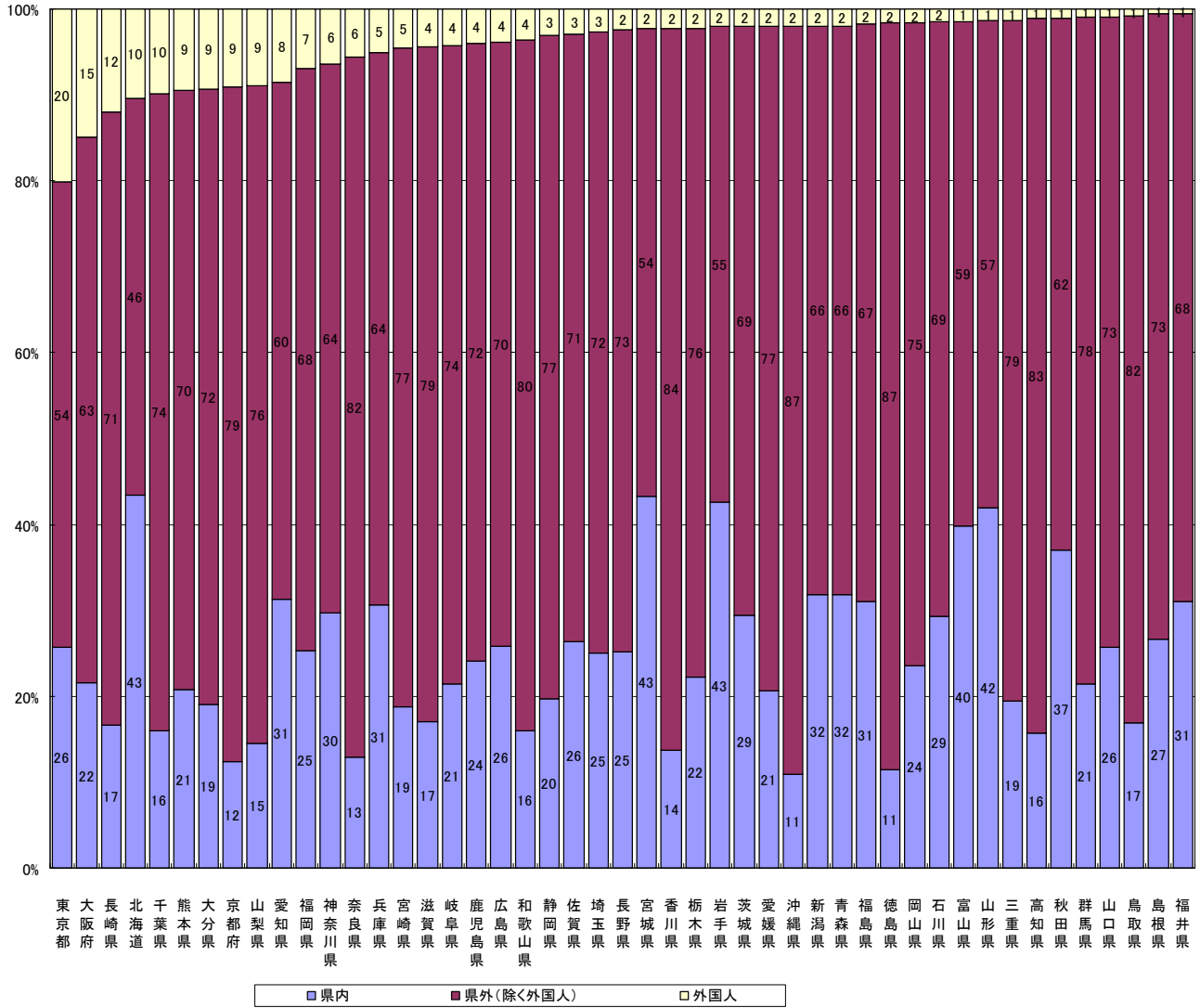


図1-2 県内・県外(除く外国人)・外国人延べ宿泊者数構成比(平成20年1月~3月)



(注)構成比の算出にあたって、日本人延べ宿泊者数のうち、県内・県外別の不詳分は、県内・県外(除く外国人)別の比率で按分し、各々に割り振った。

図1-3 都道府県別延べ宿泊者数の伸び率(平成20年1月~3月、前年同期比)

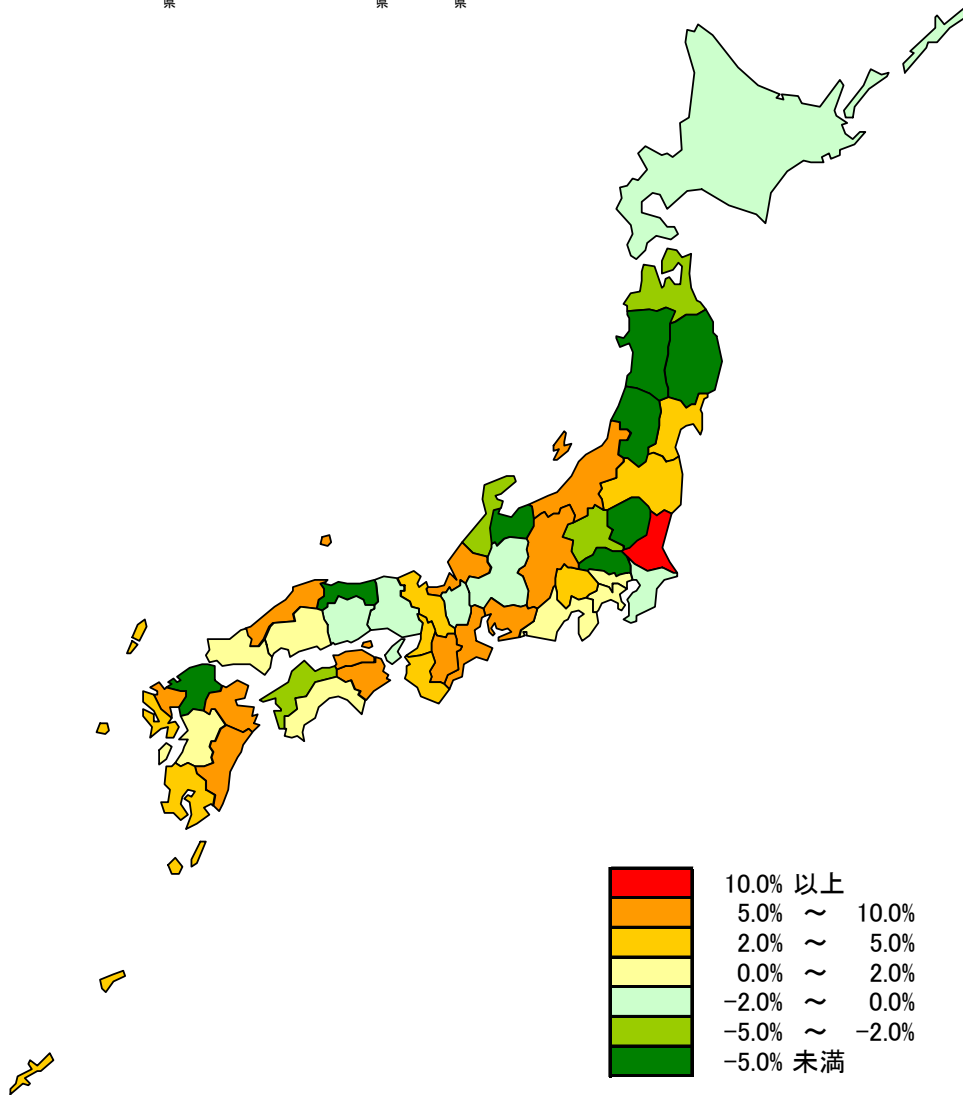
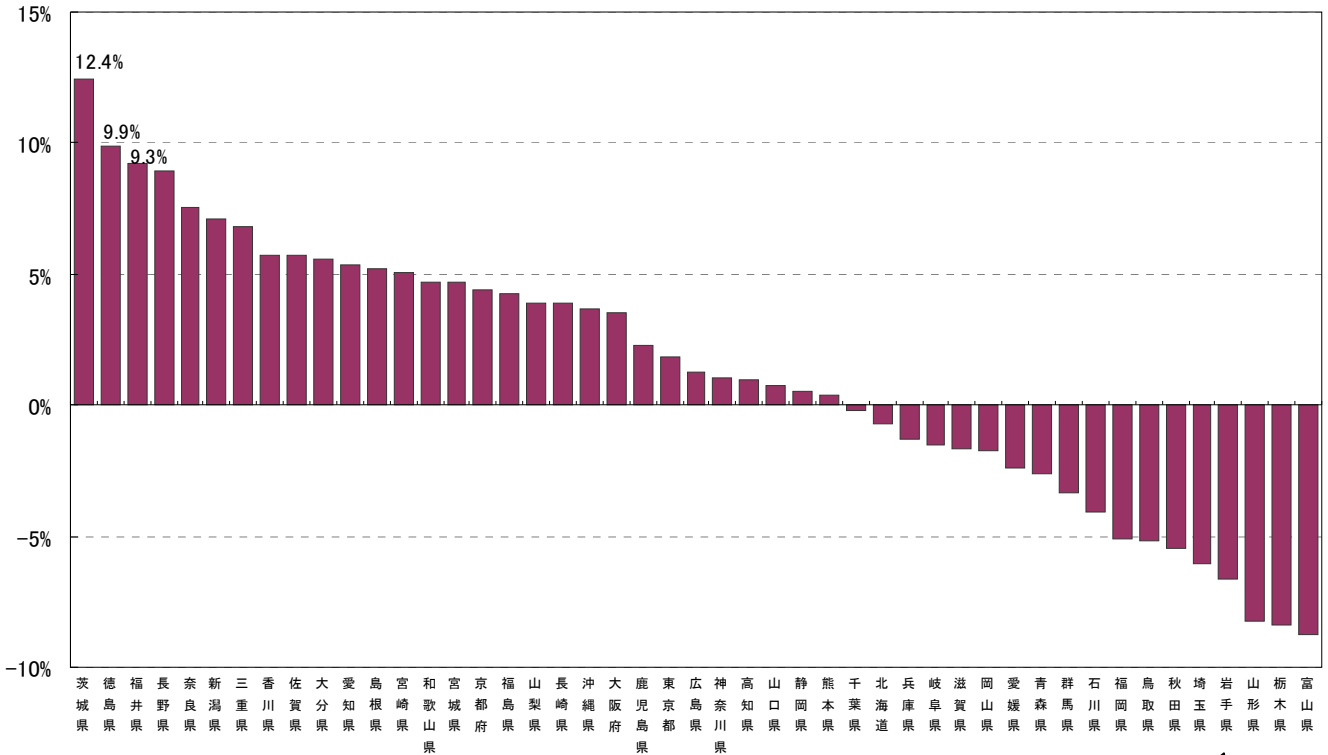


図2-1 都道府県別外国人延べ宿泊者数(平成20年1月~3月)

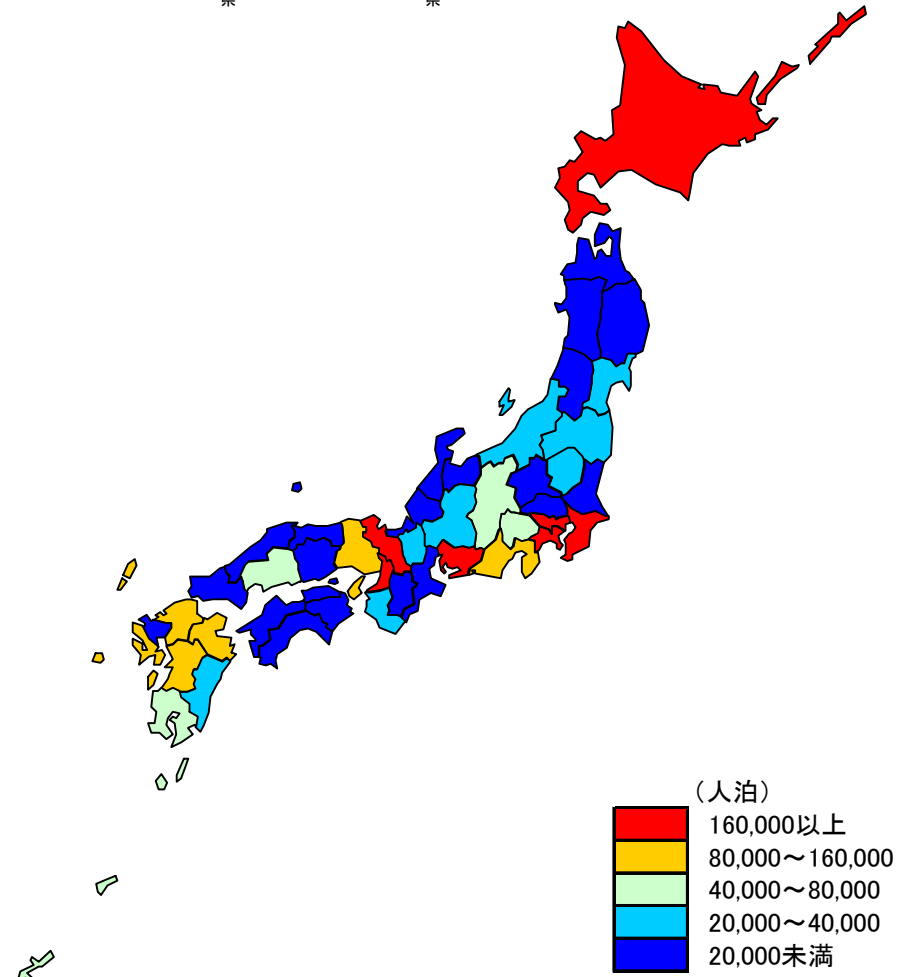
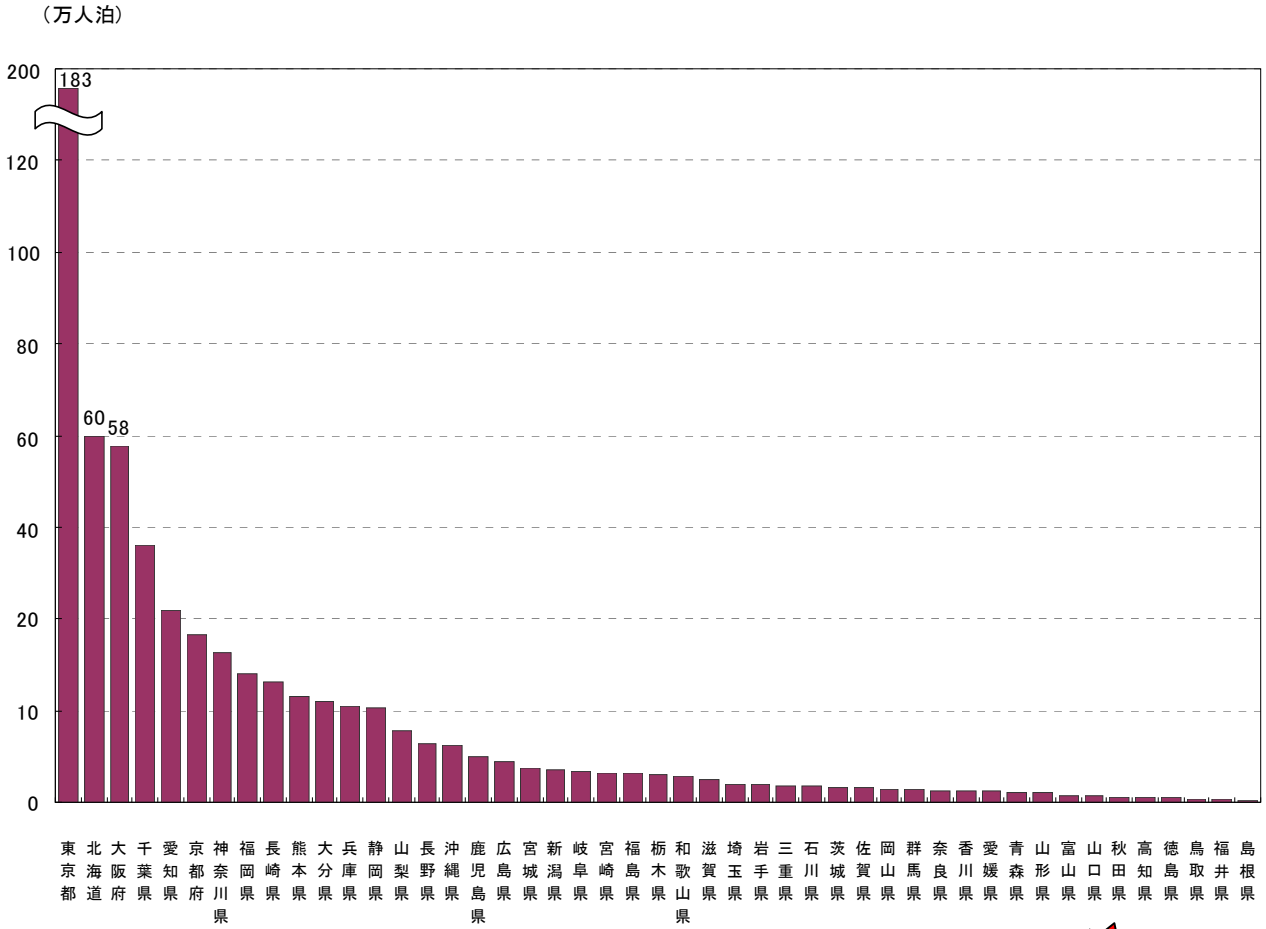




図2-2 都道府県別外国人延べ宿泊者数の伸び率(平成20年1月~3月、前年同期比)

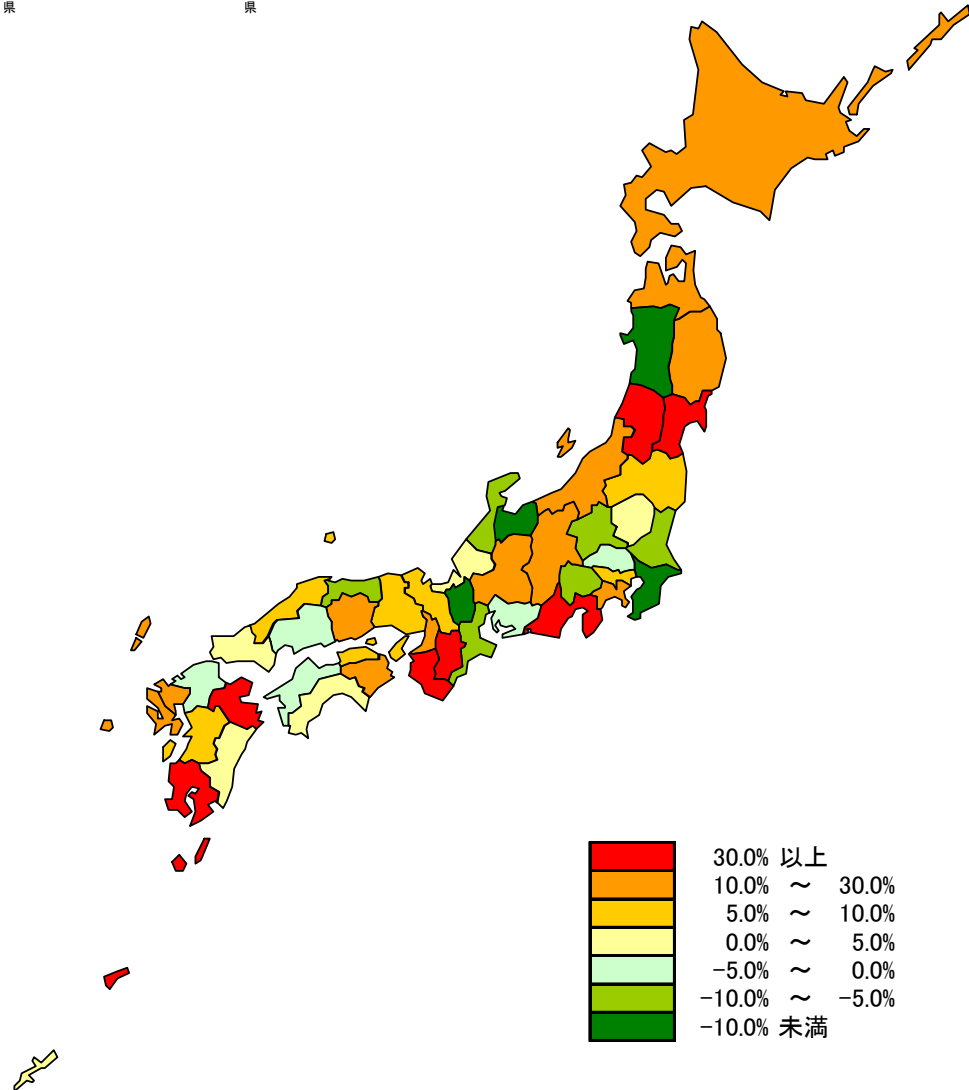
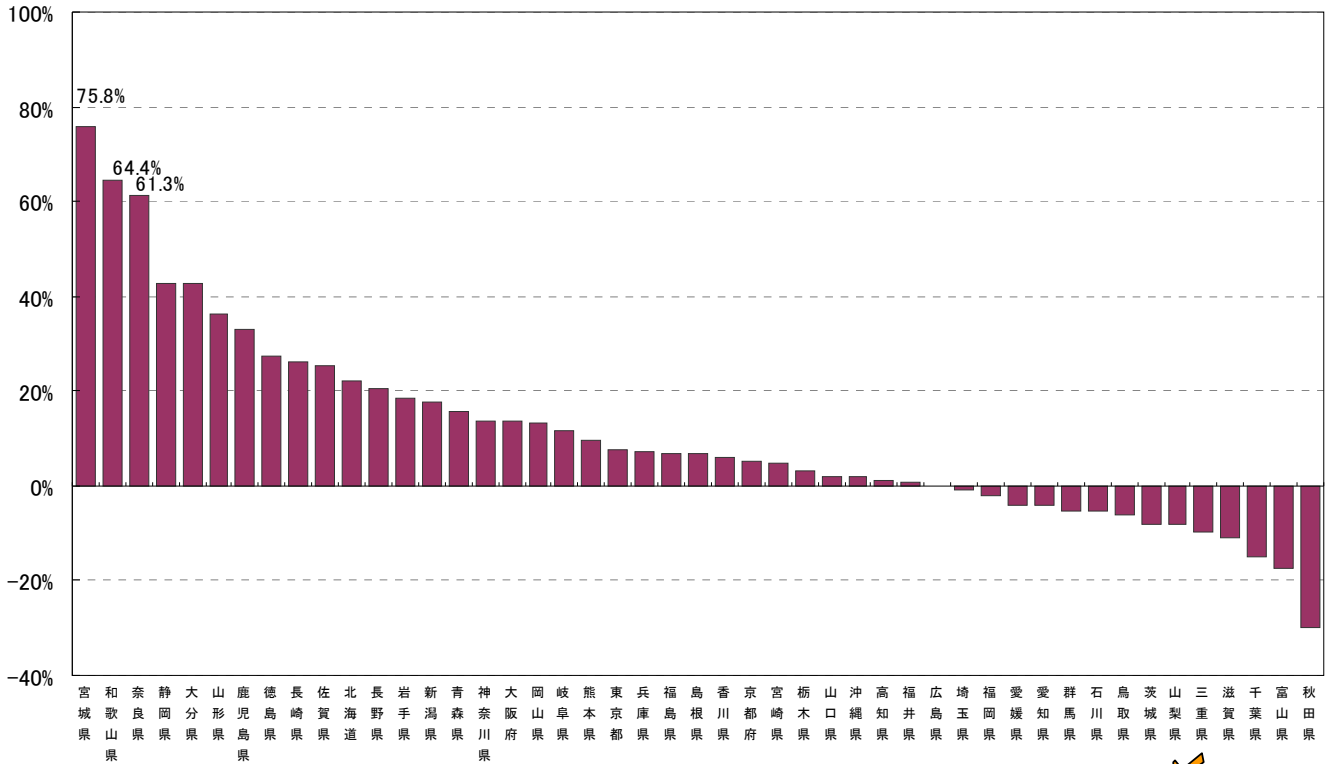


図3 都道府県別稼働率(平成20年1月～3月)

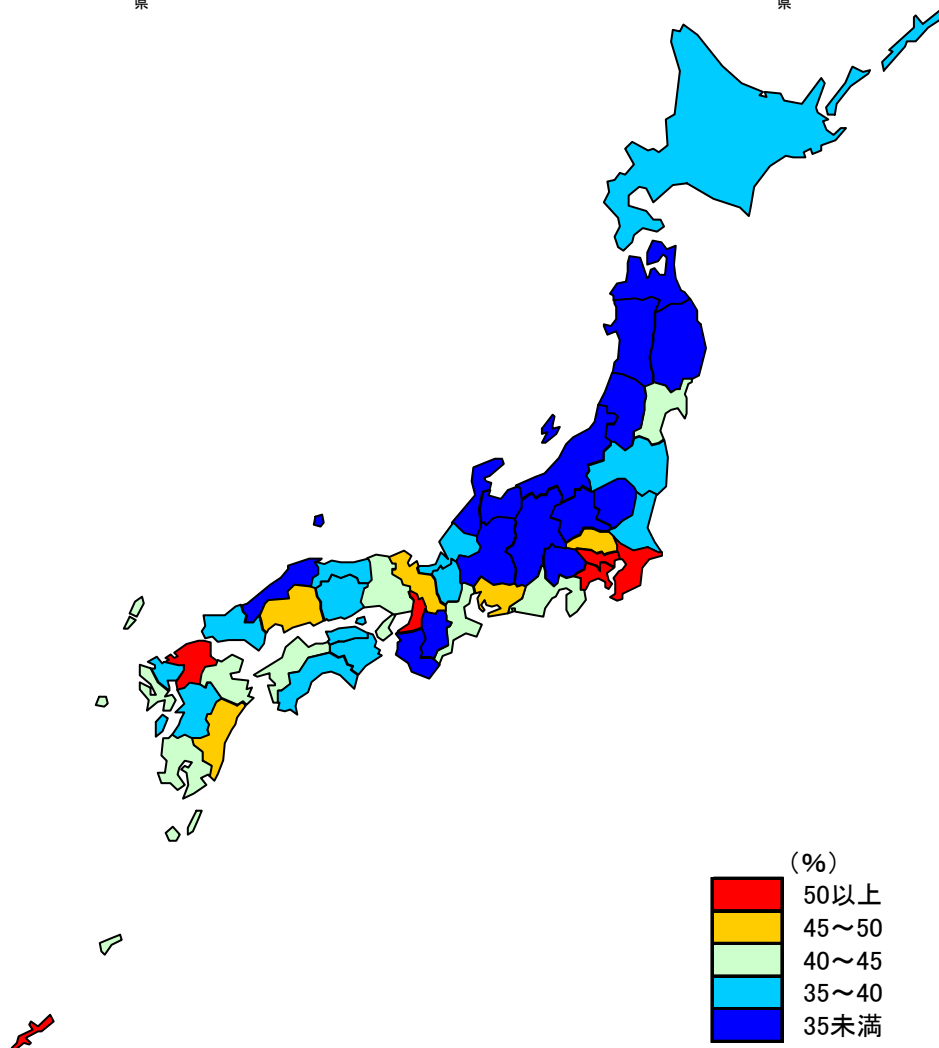
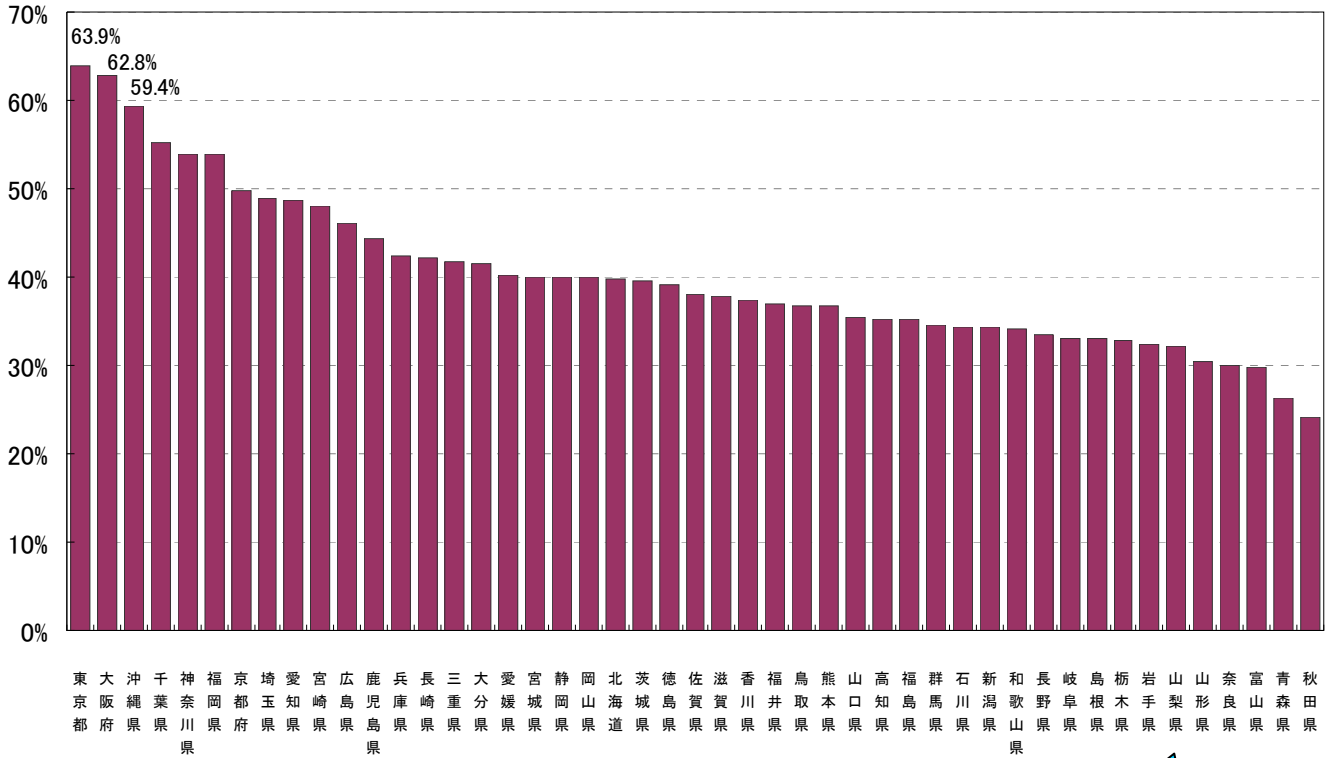


図4 運輸局別、国籍別外国人延べ宿泊者数構成比(平成20年1月～3月)

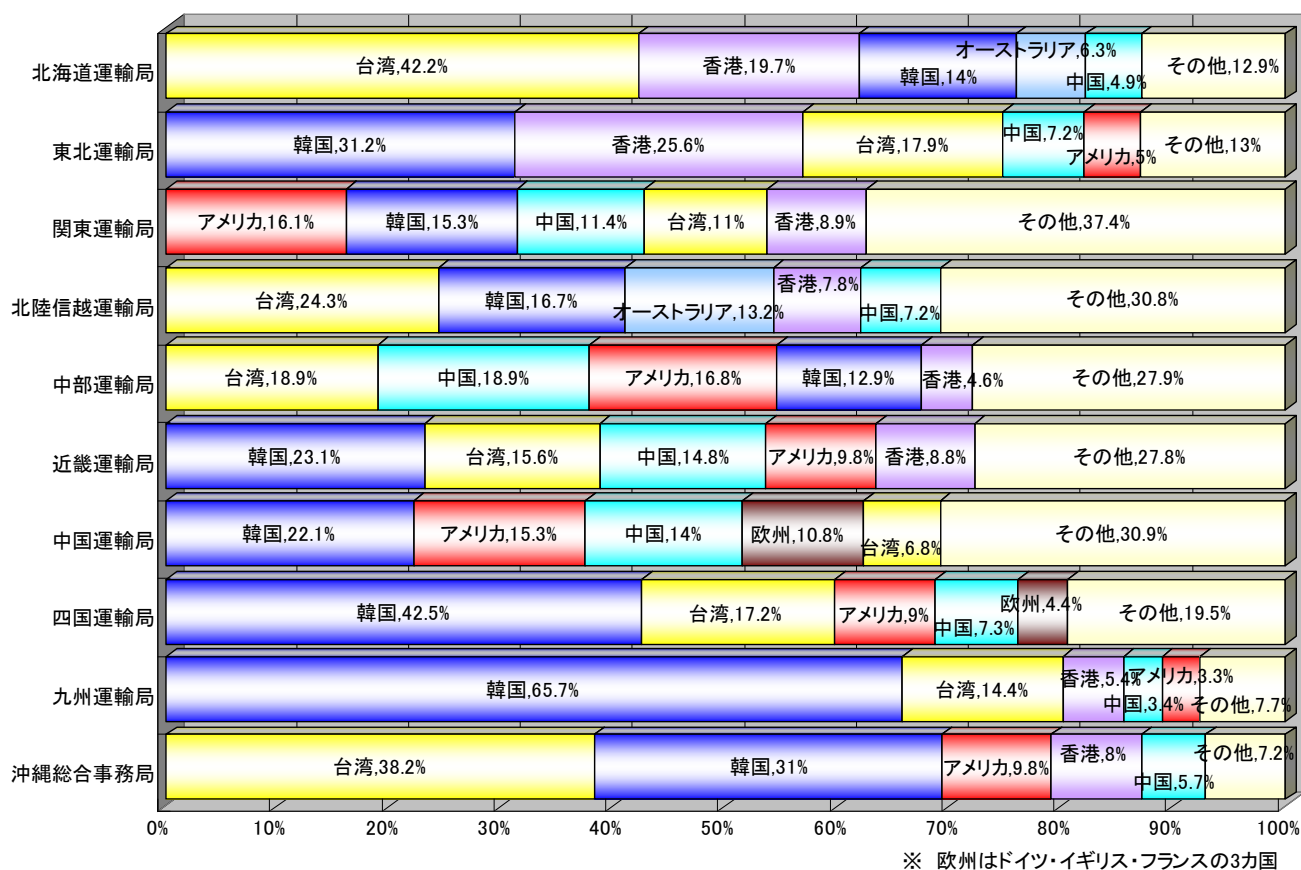


図5 国籍別、都道府県別外国人延べ宿泊者数構成比(上位5都道府県)(平成20年1月～3月)




図6-1 都道府県別一人当たり平均宿泊数(平成20年1月~3月)

(泊)

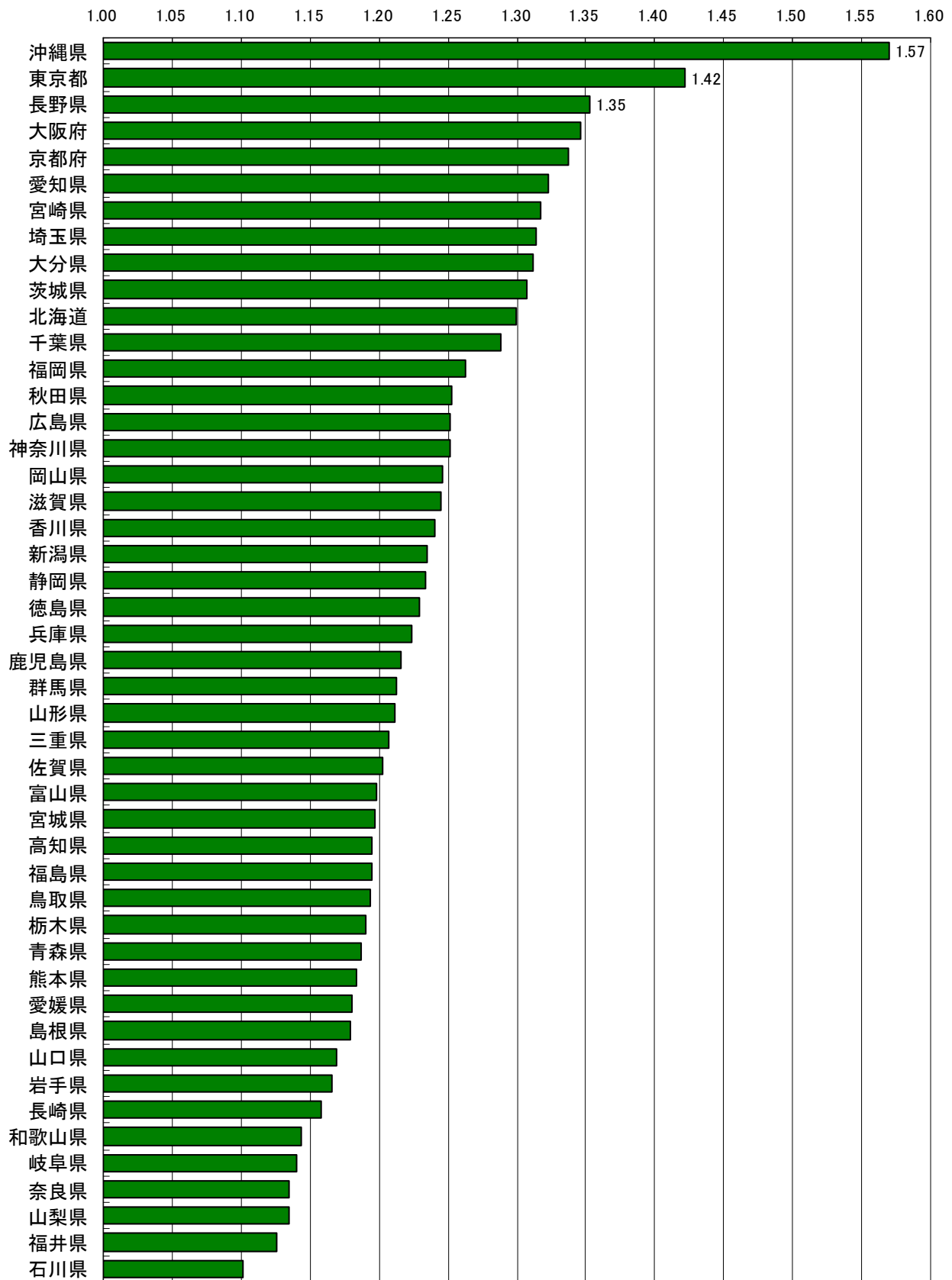


図6-2 都道府県別外国人一人当たり平均宿泊数(平成20年1月~3月)

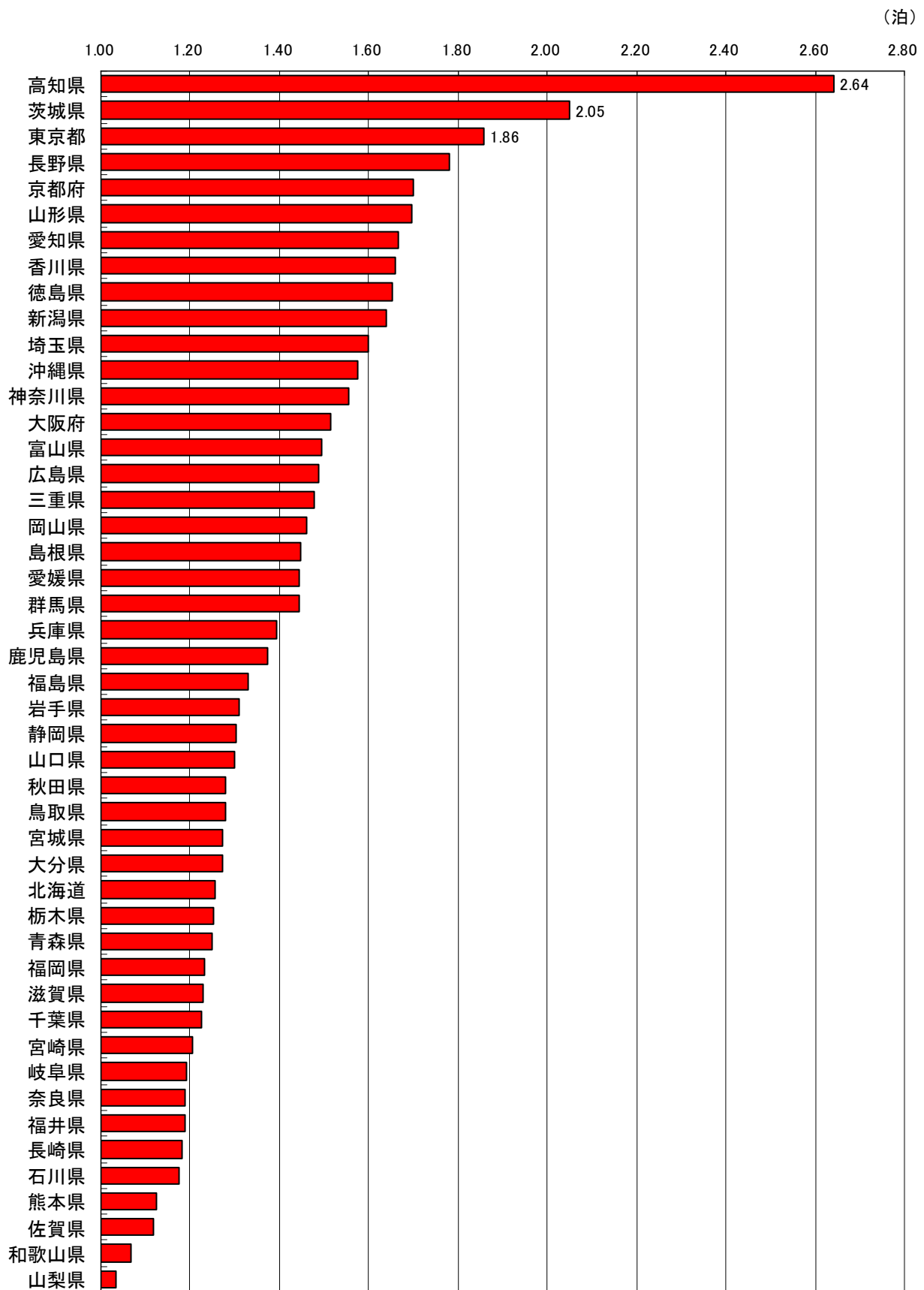
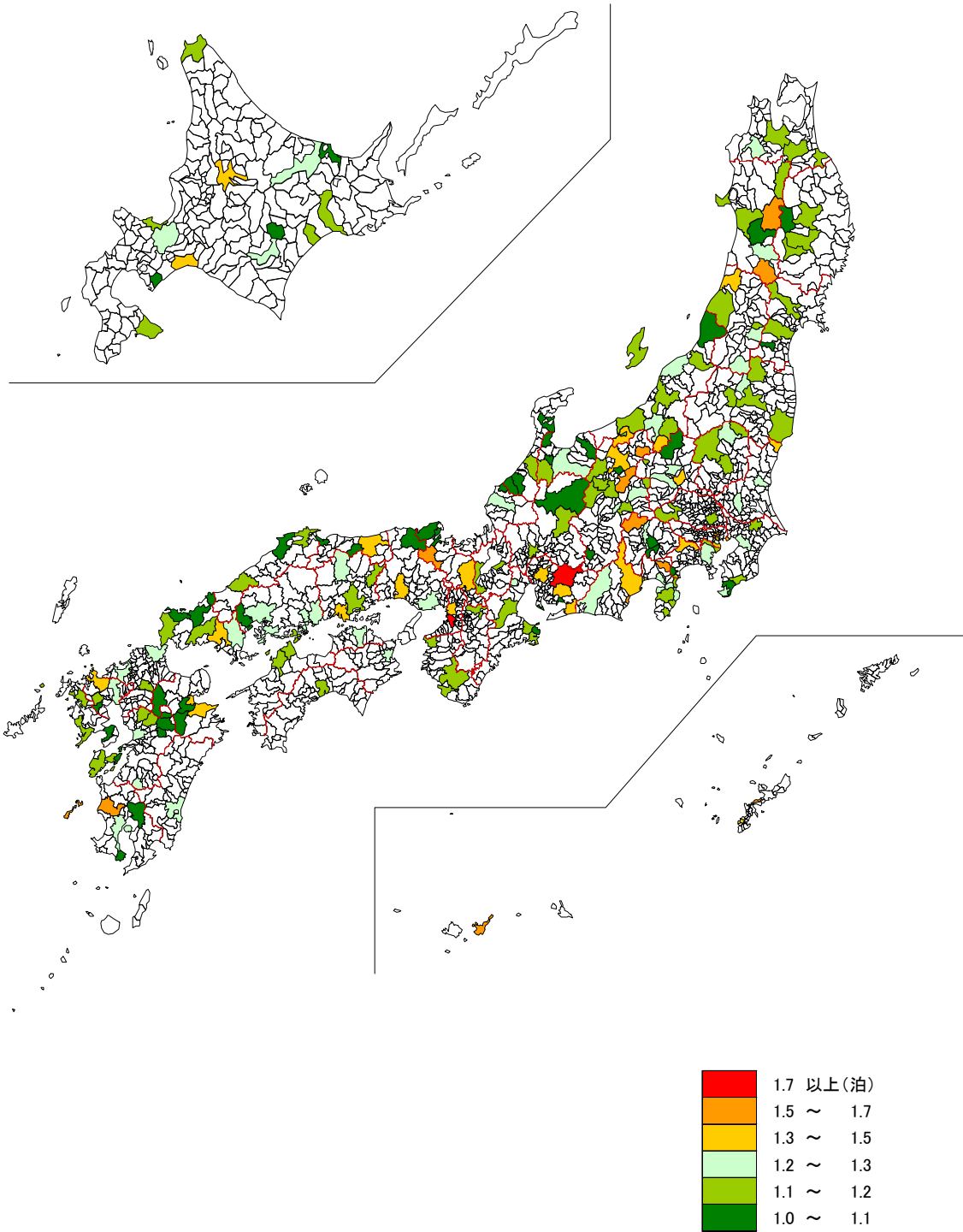
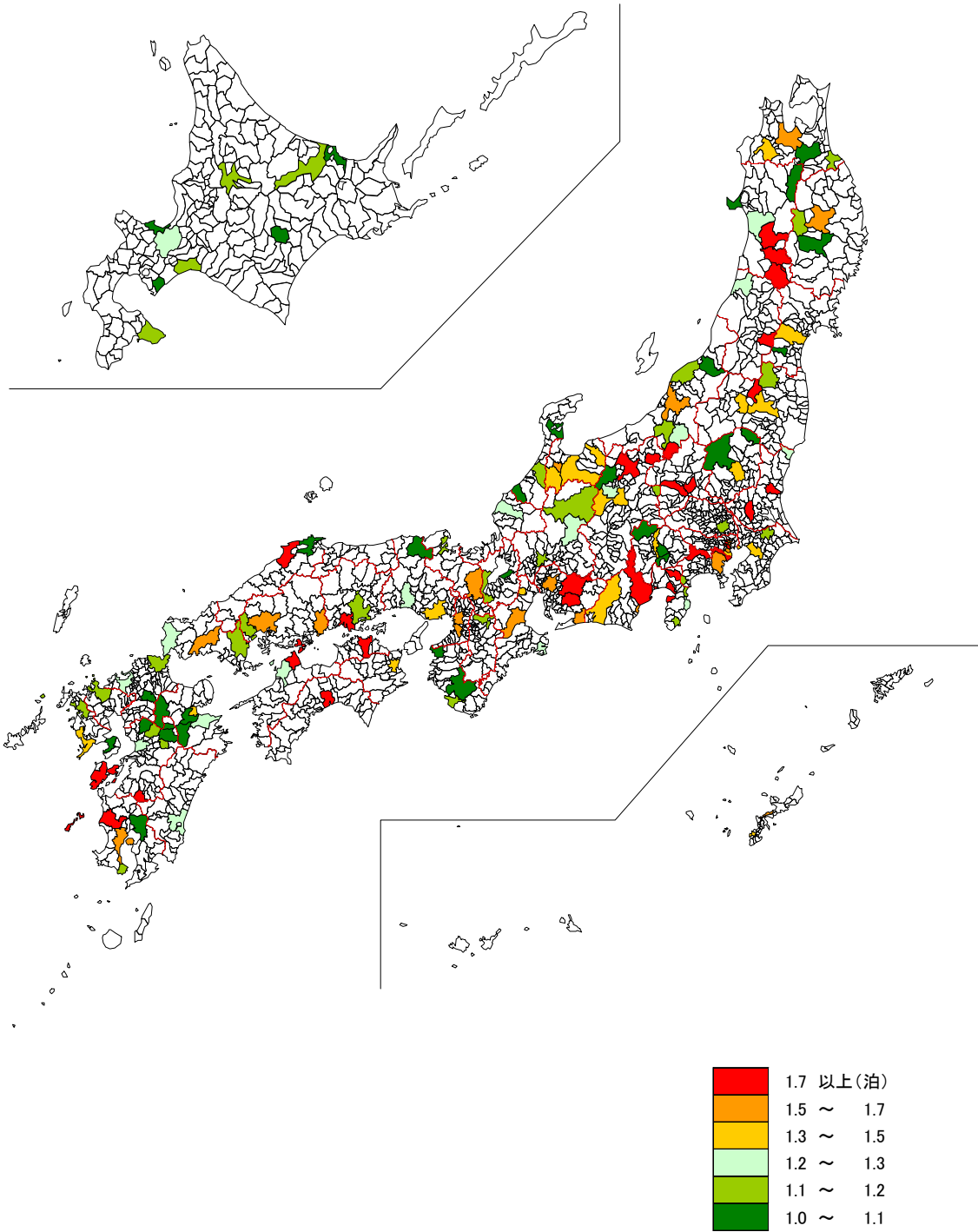


図7-1 市区町村別一人当たり平均宿泊数(平成20年1月～3月)



(注) 市区町村内の調査票回収施設数が 10 以上でかつ標準誤差率が 30%以下の市区町村のみを表示

図7-2 市区町村別外国人一人当たり平均宿泊数(平成20年1月～3月)



(注) 市区町村内の調査票回収施設数が 10 以上でかつ標準誤差率が 30%以下の市区町村のみを表示





## 統 計 表

### 統計表を利用する上での注意

- ここに掲げた統計表の結果数値のうち、従業者数、収容人数（稼働率の算出に使用）は平成20年3月末日現在、延べ宿泊者数及び実宿泊者数は平成20年1月から3月の3ヶ月間の実績、施設目的割合は平成20年3月末日からさかのぼる1年間に利用した宿泊者の割合である。
- ここに掲げた統計表の結果数値は推定値であるため（3.に掲げる結果数値を除く）、延べ宿泊者数、実宿泊者数及び宿泊目的割合別施設数は一の位を四捨五入して十の位までを、稼働率は0.01%の位を四捨五入して0.1%の位までを有効数字として表章した。したがって、表中の個々の数字の合計は必ずしも総数と一致しない。なお、施設数、延べ宿泊者数、実宿泊者数、稼働率の表章単位は、それぞれ「施設」、「人泊」、「人」、「%」である。
- なお、第1表の一部に掲げた「施設所在地(47区分及び運輸局等)、従業者数(3区分)別施設数」は実数である。また、参考第1表～参考第3表に掲げた「月(3区分)、施設所在地(47区分及び運輸局等)、居住地(47区分及び運輸局等)別延べ宿泊者数」は、調査により回答が得られた施設のうち、従業者数100人以上のものに係る実数であり、未回収分を推定したものではない。時系列比較等の利用の際には注意されたい。
- 参考第4表に掲げた「施設所在地（主な市区町村）別施設数」は、市区町村内回収施設数10施設以上の市区町村について表章した。
- 参考第5表～参考第8表に掲げた「施設所在地（主な市区町村）別延べ宿泊者数、実宿泊者数、外国人延べ宿泊者数、外国人実宿泊者数」は、市区町村内回収施設数10施設以上かつ標準誤差率30%以下の市区町村について表章した。
- 参考第9表に掲げた「施設所在地（主な市区町村）別稼働率」は、参考第5表の「施設所在地（主な市区町村）別延べ宿泊者数」で表章した市区町村について表章した。
- 標準誤差率については、「参考2 主要項目別標準誤差率」を参照。なお、第9表については、標準誤差率が30%以上の推定値に\*印を付している。利用の際には注意されたい。
- 統計表中に使用されている記号等は、次のとおりである。
  - 「-」は調査又は集計したが、該当数字がないものを示す。
  - 「0」は調査又は集計したが、該当数字が表章単位に満たないものを示す。

第1表 施設所在地(47区分及び運輸局等)、従業者数(3区分)、宿泊目的割合(2区分)別施設数  
並びに施設所在地(47区分及び運輸局等)、宿泊施設タイプ(4区分)別施設数

施設所在地(47区分 及び運輸局等)	従業者数(3区分)、宿泊目的割合(2区分)											宿泊施設タイプ(4区分)				
	総数 1)	観光目的の 宿泊者が 50%以上		観光目的の 宿泊者が 50%未満		10~29人		30~99人		100人以上			旅館	リゾート ホテル	ビジネス ホテル	シティ ホテル
		1)	観光目的の 宿泊者が 50%以上	観光目的の 宿泊者が 50%未満	1)	観光目的の 宿泊者が 50%以上	観光目的の 宿泊者が 50%未満	1)	観光目的の 宿泊者が 50%以上	観光目的の 宿泊者が 50%未満	1)	観光目的の 宿泊者が 50%以上				
施設所在地 計	10,171	6,030	4,120	5,658	3,070	2,570	3,430	2,250	1,180	1,083	720	370	4,480	1,210	3,240	940
北海道	643	380	260	328	160	170	228	150	80	87	70	10	230	100	210	100
青森県	153	80	70	94	40	50	45	30	10	14	10	10	60	20	50	20
岩手県	167	110	60	92	50	40	60	40	20	15	10	0	90	20	30	20
宮城県	237	130	100	147	70	70	61	40	20	29	20	10	110	20	80	30
秋田県	182	110	70	98	60	40	72	50	30	12	10	10	100	10	40	10
山形県	206	150	50	127	100	30	67	50	20	12	10	10	130	30	40	10
福島県	329	230	90	210	140	70	97	80	20	22	20	10	190	40	80	10
茨城県	172	70	100	104	30	70	57	30	30	11	10	10	60	10	90	20
栃木県	250	170	80	145	90	50	87	60	30	18	10	0	120	50	70	10
群馬県	226	160	70	125	70	50	80	70	10	21	20	0	140	20	50	10
埼玉県	143	40	100	88	30	60	46	10	30	9	0	10	30	10	80	10
千葉県	277	170	110	147	80	70	82	60	30	48	30	10	90	60	90	30
東京都	581	100	480	340	60	280	151	20	130	90	20	70	50	20	380	100
神奈川県	309	190	120	175	100	80	95	60	30	39	20	10	130	50	100	30
新潟県	316	220	100	192	130	60	98	70	20	26	20	10	200	30	70	10
富山県	116	80	30	58	40	20	48	40	10	10	10	10	70	10	20	10
石川県	179	140	40	79	50	30	73	60	10	27	30	0	120	20	30	10
福井県	107	70	30	56	40	20	44	30	20	7	10	0	70	10	20	10
山梨県	156	120	40	80	60	20	62	50	10	14	10	0	90	30	30	0
長野県	503	390	110	312	230	80	170	140	30	21	20	0	280	100	90	20
岐阜県	165	130	30	98	70	20	53	40	10	14	10	0	110	20	30	10
静岡県	552	380	170	296	180	120	203	160	40	53	40	10	300	70	130	30
愛知県	343	130	220	209	70	140	103	50	60	31	10	20	100	20	160	50
三重県	208	130	80	112	60	60	76	50	20	20	20	0	100	30	70	10
滋賀県	95	50	40	49	20	30	27	20	10	19	10	0	30	10	40	10
京都府	273	230	40	142	120	30	106	90	20	25	30	-	160	20	50	30
大阪府	230	60	170	102	30	80	80	20	60	48	20	30	20	10	150	40
兵庫県	314	210	100	155	110	50	109	70	40	50	30	20	150	40	70	30
奈良県	69	60	10	44	40	0	20	20	0	5	10	-	50	10	10	10
和歌山県	113	90	20	58	40	20	38	30	0	17	10	0	70	20	20	0
鳥取県	87	60	30	41	20	20	39	30	10	7	10	0	60	0	20	0
島根県	114	70	40	72	40	40	37	30	10	5	10	-	60	10	30	10
岡山県	168	90	80	87	40	50	69	40	30	12	10	10	60	20	60	20
広島県	183	70	110	105	40	70	58	30	30	20	10	10	50	20	80	20
山口県	161	100	60	82	40	40	62	40	20	17	10	0	80	10	50	10
徳島県	61	20	40	36	10	20	20	10	10	5	0	0	20	0	30	10
香川県	91	50	40	42	30	20	36	20	20	13	10	0	40	10	20	10
愛媛県	104	50	50	55	20	30	34	20	10	15	10	10	40	10	40	10
高知県	101	60	40	57	30	20	37	20	20	7	0	0	40	20	40	10
福岡県	227	90	140	118	50	70	78	30	50	31	10	20	60	10	110	40
佐賀県	128	90	40	83	60	30	37	30	10	8	10	0	80	10	30	10
長崎県	161	100	70	75	30	40	59	40	20	27	20	0	60	20	50	10
熊本県	292	200	90	194	130	60	76	60	20	22	10	10	170	20	70	10
大分県	189	130	60	107	60	40	73	50	20	9	10	0	110	20	50	10
宮崎県	94	40	60	55	20	40	31	10	20	8	10	0	30	10	50	0
鹿児島県	202	100	100	101	40	60	82	50	30	19	10	10	70	40	70	20
沖縄県	194	150	40	86	50	40	64	60	10	44	40	-	10	90	50	40
運輸局等(再掲) 2)																
北海道運輸局	643	380	260	328	160	170	228	150	80	87	70	10	230	100	210	100
東北運輸局	1,274	810	460	768	460	300	402	280	120	104	70	30	680	140	330	90
関東運輸局	2,114	1,010	1,100	1,204	520	690	660	360	300	250	130	120	700	240	890	210
北陸信越運輸局	1,114	840	270	641	460	180	389	320	70	84	60	20	670	150	210	50
中部運輸局	1,375	830	540	771	420	350	479	330	150	125	90	40	680	150	400	110
近畿運輸局	1,094	700	390	550	350	200	380	250	130	164	110	50	480	100	340	130
中国運輸局	713	390	330	387	180	200	265	170	100	61	40	20	310	60	240	70
四国運輸局	357	180	170	190	90	100	127	70	60	40	20	20	140	40	130	40
九州運輸局	1,293	730	560	733	390	350	436	270	170	124	80	40	580	130	430	100
沖縄総合事務局	194	150	40	86	50	40	64	60	10	44	40	-	10	90	50	40

1)宿泊目的割合不詳を含む。

2)長野県は北陸信越運輸局、福井県は中部運輸局に含まれる。



















第4表 月(3区分)、施設所在地(47区分及び運輸局等)、宿泊施設タイプ(4区分)別延べ宿泊者数  
並びに月(3区分)、施設所在地(47区分及び運輸局等)、宿泊施設タイプ(4区分)別外国人延べ宿泊者数

施設所在地(47区分 及び運輸局等)	延べ 宿泊者数 1)	施設タイプ(4区分)				うち 外国人延べ 宿泊者数 1)	施設タイプ(4区分)			
		旅館	リゾート ホテル	ビジネス ホテル	シティ ホテル		旅館	リゾート ホテル	ビジネス ホテル	シティ ホテル
平成20年1～3月 計	73,471,570	19,632,140	13,523,340	24,913,680	14,475,330	5,418,390	586,550	849,900	1,309,340	2,636,530
北海道	5,755,230	1,696,780	1,249,900	1,358,960	1,435,510	597,170	193,860	187,890	38,200	177,140
青森県	572,830	187,650	57,980	260,680	61,700	11,250	3,960	4,420	2,070	770
岩手県	916,370	386,730	290,940	145,280	92,610	18,900	2,180	14,170	980	1,570
宮城県	1,610,340	490,740	308,970	598,170	200,780	36,680	1,530	11,980	12,770	10,030
秋田県	556,650	233,890	31,840	198,190	60,060	6,070	3,880	220	900	1,020
山形県	802,730	460,680	90,290	195,630	56,090	11,120	8,520	330	1,080	1,190
福島県	1,811,560	997,010	306,800	443,840	50,230	31,430	7,490	16,740	5,950	1,040
茨城県	816,750	281,110	46,030	389,070	95,480	16,820	1,220	80	9,380	6,140
栃木県	1,383,720	646,720	277,880	375,800	72,590	30,610	13,300	2,410	9,480	5,420
群馬県	1,427,630	854,410	226,320	280,140	62,120	13,590	3,550	2,480	4,830	2,730
埼玉県	730,010	72,950	33,140	513,110	100,350	19,300	130	520	10,820	7,820
千葉県	3,632,210	529,600	1,804,000	721,370	555,380	359,240	3,100	51,230	95,730	209,180
東京都	9,074,820	250,440	146,470	4,695,930	3,753,180	1,829,980	53,450	16,400	563,310	1,192,880
神奈川県	2,546,050	434,770	411,840	921,170	722,900	163,340	12,350	15,270	35,460	100,110
新潟県	1,743,100	624,070	514,550	475,230	129,150	34,670	6,620	10,440	9,330	8,270
富山県	512,130	265,790	33,160	162,630	46,400	7,230	1,270	1,300	2,520	2,150
石川県	1,161,300	728,450	73,300	227,020	130,800	17,580	6,340	1,820	3,290	6,120
福井県	543,660	329,900	51,750	116,070	45,930	3,100	1,530	110	500	970
山梨県	883,010	525,160	196,050	142,300	19,140	78,880	38,880	35,850	3,810	340
長野県	2,682,980	1,132,560	950,340	458,830	135,280	63,260	10,200	34,010	11,700	7,340
岐阜県	780,290	402,640	191,950	156,110	29,590	33,000	10,020	10,040	7,310	5,630
静岡県	3,386,800	1,629,420	715,020	749,230	268,430	103,380	26,090	35,110	12,040	30,090
愛知県	2,557,440	381,120	133,190	1,285,910	704,570	217,340	1,230	7,380	51,010	157,540
三重県	1,410,400	523,720	321,160	491,020	68,140	18,420	3,550	6,570	5,010	3,280
滋賀県	578,030	130,270	170,330	199,600	75,680	25,650	4,130	5,590	5,760	10,170
京都府	2,029,180	510,040	145,750	566,480	792,650	182,840	23,810	10,440	32,000	116,550
大阪府	3,889,680	42,460	314,390	2,000,950	1,440,370	578,530	580	23,360	230,010	321,050
兵庫県	2,078,590	689,250	225,020	578,430	564,130	104,060	3,220	8,160	20,740	71,390
奈良県	233,820	73,170	53,820	33,230	66,340	12,930	2,780	4,360	610	4,690
和歌山県	787,790	377,510	284,150	93,030	31,220	28,690	12,020	14,390	1,820	460
鳥取県	452,690	294,360	11,580	112,760	32,190	3,400	1,780	0	550	590
島根県	397,840	193,980	5,610	164,520	33,360	2,330	1,130	40	950	170
岡山県	889,080	183,520	93,630	467,910	134,940	13,810	1,040	990	6,050	5,740
広島県	1,158,080	122,140	120,020	623,610	272,590	44,970	1,810	2,700	17,590	21,470
山口県	718,530	309,170	52,780	275,830	68,830	6,830	2,810	210	1,870	1,940
徳島県	290,770	46,750	60,650	139,400	43,010	4,740	260	180	2,000	2,290
香川県	533,600	185,660	42,480	214,340	85,450	12,010	2,330	3,400	4,570	1,710
愛媛県	579,430	187,850	66,840	233,450	81,810	11,920	1,460	3,910	1,850	4,690
高知県	447,430	135,210	39,540	185,640	72,550	5,020	400	600	490	3,530
福岡県	2,026,900	125,870	197,200	1,121,870	521,850	139,980	1,840	36,980	38,200	62,450
佐賀県	557,810	239,740	63,560	224,500	29,830	16,120	3,660	4,850	2,810	4,800
長崎県	1,103,750	320,590	357,300	323,530	97,180	131,780	19,300	85,920	16,650	9,340
熊本県	1,228,980	470,350	164,470	427,730	93,400	116,000	41,260	38,360	7,550	7,140
大分県	1,193,920	479,380	326,540	338,250	48,210	110,840	37,160	62,370	8,360	2,950
宮崎県	707,030	80,030	192,040	380,870	53,320	32,450	660	23,760	2,480	5,550
鹿児島県	1,232,520	353,180	245,520	438,860	187,890	49,430	8,410	17,430	3,600	19,990
沖縄県	3,058,110	15,360	1,827,220	407,210	752,100	61,690	420	35,100	5,330	19,100
運輸局等(再掲) 2)										
北海道運輸局	5,755,230	1,696,780	1,249,900	1,358,960	1,435,510	597,170	193,860	187,890	38,200	177,140
東北運輸局	6,270,480	2,756,710	1,086,810	1,841,800	521,470	115,440	27,570	47,870	23,740	15,620
関東運輸局	20,494,200	3,595,150	3,141,740	8,038,880	5,381,140	2,511,770	125,980	124,250	732,820	1,524,630
北陸信越運輸局	6,099,510	2,750,860	1,571,350	1,323,710	441,640	122,740	24,430	47,580	26,850	23,890
中部運輸局	8,678,590	3,266,790	1,413,080	2,798,330	1,116,660	375,240	42,430	59,220	75,870	197,510
近畿運輸局	9,597,090	1,822,700	1,193,470	3,471,720	2,970,390	932,710	46,550	66,300	290,950	524,310
中国運輸局	3,616,210	1,103,170	283,610	1,644,620	541,910	71,340	8,560	3,950	27,010	29,910
四国運輸局	1,851,230	555,470	209,510	772,820	282,810	33,700	4,450	8,090	8,920	12,220
九州運輸局	8,050,920	2,069,140	1,546,640	3,255,620	1,031,690	596,600	112,300	269,670	79,650	112,210
沖縄総合事務局	3,058,110	15,360	1,827,220	407,210	752,100	61,690	420	35,100	5,330	19,100

1)宿泊施設タイプ不詳及び簡易宿所を含む。  
2)長野県は北陸信越運輸局、福井県は中部運輸局に含まれる。

第4表 月(3区分)、施設所在地(47区分及び運輸局等)、宿泊施設タイプ(4区分)別延べ宿泊者数  
並びに月(3区分)、施設所在地(47区分及び運輸局等)、宿泊施設タイプ(4区分)別外国人延べ宿泊者数(続き)

施設所在地(47区分 及び運輸局等)	延べ 宿泊者数 1)	施設タイプ(4区分)				うち 外国人延べ 宿泊者数 1)	施設タイプ(4区分)			
		旅館	リゾート ホテル	ビジネス ホテル	シティ ホテル		旅館	リゾート ホテル	ビジネス ホテル	シティ ホテル
平成20年 1月	22,382,010	6,101,810	4,168,010	7,443,350	4,381,410	1,708,080	185,250	277,700	425,810	806,980
北海道	1,846,790	556,840	450,730	405,060	429,240	195,780	64,620	62,160	10,310	58,670
青森県	178,410	60,600	19,350	77,320	19,510	4,030	1,390	1,780	640	210
岩手県	295,290	124,620	96,160	43,730	30,540	6,380	430	4,970	290	700
宮城県	492,300	155,470	96,070	179,940	57,860	10,780	490	3,940	3,740	2,600
秋田県	173,530	72,390	10,580	59,420	17,790	2,340	1,570	140	340	280
山形県	246,960	149,200	29,330	53,380	15,010	3,190	2,440	110	310	320
福島県	584,380	325,920	106,020	133,510	15,610	10,350	3,170	4,980	1,790	410
茨城県	240,730	78,060	16,520	118,340	26,690	3,970	210	30	2,050	1,680
栃木県	429,160	209,720	80,360	113,950	22,370	9,250	3,650	570	3,170	1,860
群馬県	459,780	280,460	76,100	83,410	18,230	3,920	660	880	1,560	830
埼玉県	220,630	21,320	9,270	157,270	29,530	5,860	20	120	3,160	2,550
千葉県	1,074,410	152,450	518,300	220,130	176,720	114,840	980	17,420	29,660	66,780
東京都	2,743,430	72,800	37,620	1,419,390	1,142,460	571,790	15,180	1,940	191,800	361,750
神奈川県	763,760	132,010	121,770	215,990	215,990	47,140	3,310	2,790	10,540	30,430
新潟県	555,060	194,660	187,950	134,900	37,520	13,020	2,530	4,210	3,250	3,030
富山県	149,900	76,560	11,640	47,680	12,850	1,920	200	510	770	450
石川県	356,090	225,270	23,810	68,060	38,490	4,550	1,410	540	1,010	1,600
福井県	166,840	103,670	16,230	33,620	13,310	1,000	380	40	230	350
山梨県	274,900	165,890	58,860	43,750	6,250	22,470	10,730	11,200	400	130
長野県	912,800	399,510	329,190	140,300	42,230	21,220	3,690	12,630	3,550	1,350
岐阜県	233,540	119,200	58,500	46,890	8,940	8,410	2,600	2,460	1,630	1,710
静岡県	994,320	476,570	200,590	226,080	83,050	27,080	6,250	9,750	3,750	7,330
愛知県	772,410	123,610	44,210	373,820	216,080	66,810	470	2,760	16,260	47,300
三重県	431,230	162,590	95,510	149,420	21,780	4,220	790	960	1,420	1,050
滋賀県	168,910	41,330	50,830	54,770	21,980	6,280	930	830	1,320	3,200
京都府	578,490	140,510	43,640	165,510	224,600	48,630	6,040	2,910	8,070	31,590
大阪府	1,163,150	11,850	77,640	592,830	449,660	187,120	130	7,800	76,700	101,370
兵庫県	643,550	216,330	68,500	174,330	179,380	31,950	670	2,420	8,130	20,350
奈良県	62,370	19,400	15,860	8,760	17,170	4,090	670	1,180	150	1,830
和歌山県	234,700	109,300	86,610	28,920	9,450	5,980	2,000	3,620	230	130
鳥取県	143,350	92,900	4,880	34,910	9,910	1,180	450	0	70	180
島根県	117,690	57,790	1,760	49,090	8,990	490	130	30	300	30
岡山県	270,740	54,740	29,770	142,170	40,690	3,930	180	180	2,030	1,540
広島県	345,280	35,310	36,910	188,210	80,500	12,990	430	1,270	5,430	5,320
山口県	215,980	93,930	14,680	84,600	20,900	2,220	1,100	10	580	530
徳島県	83,990	13,550	17,220	41,250	11,710	1,810	20	0	770	1,020
香川県	160,690	55,790	13,270	62,870	27,250	4,540	690	1,490	2,050	310
愛媛県	172,710	51,480	20,630	72,430	25,420	2,990	190	1,020	360	1,410
高知県	124,200	34,180	10,770	54,020	21,350	2,310	50	100	110	2,050
福岡県	605,450	38,920	62,350	328,000	156,480	46,500	570	14,360	13,110	18,280
佐賀県	177,490	78,920	19,370	68,800	10,340	6,760	1,540	2,250	780	2,190
長崎県	304,780	92,880	94,300	91,360	24,660	47,230	8,530	30,560	5,640	2,320
熊本県	384,820	142,160	51,850	134,060	28,010	40,860	15,640	13,380	2,280	1,810
大分県	375,810	150,780	106,510	103,510	14,650	41,510	14,030	23,500	2,600	1,390
宮崎県	189,010	20,460	50,340	102,790	15,190	10,050	40	7,450	630	1,920
鹿児島県	366,170	105,810	67,810	135,370	55,540	18,960	3,950	5,900	920	8,190
沖縄県	896,040	4,100	527,850	119,710	229,550	19,350	70	10,530	1,930	6,630
運輸局等(再掲) 2)										
北海道運輸局	1,846,790	556,840	450,730	405,060	429,240	195,780	64,620	62,160	10,310	58,670
東北運輸局	1,970,870	888,200	357,500	547,310	156,310	37,070	9,500	15,920	7,100	4,520
関東運輸局	6,206,790	1,112,710	918,790	2,431,940	1,638,230	779,250	34,760	34,950	242,330	466,010
北陸信越運輸局	1,973,840	896,000	552,580	390,940	131,090	40,710	7,830	17,890	8,580	6,420
中部運輸局	2,598,340	985,640	415,050	829,830	343,160	107,520	10,490	15,980	23,290	57,740
近畿運輸局	2,851,180	538,720	343,090	1,025,130	902,230	284,050	10,430	18,770	94,610	158,470
中国運輸局	1,093,050	334,660	87,990	498,980	160,980	20,810	2,280	1,490	8,410	7,600
四国運輸局	541,590	154,990	61,890	230,570	85,730	11,650	950	2,610	3,290	4,790
九州運輸局	2,403,530	629,940	452,540	963,890	304,870	211,870	44,300	97,390	25,960	36,110
沖縄総合事務局	896,040	4,100	527,850	119,710	229,550	19,350	70	10,530	1,930	6,630

1)宿泊施設タイプ不詳及び簡易宿所を含む。  
2)長野県は北陸信越運輸局、福井県は中部運輸局に含まれる。

第4表 月(3区分)、施設所在地(47区分及び運輸局等)、宿泊施設タイプ(4区分)別延べ宿泊者数  
並びに月(3区分)、施設所在地(47区分及び運輸局等)、宿泊施設タイプ(4区分)別外国人延べ宿泊者数(続き)

施設所在地(47区分 及び運輸局等)	延べ 宿泊者数 1)	施設タイプ(4区分)				うち 外国人延べ 宿泊者数 1)	施設タイプ(4区分)			
		旅館	リゾート ホテル	ビジネス ホテル	シティ ホテル		旅館	リゾート ホテル	ビジネス ホテル	シティ ホテル
平成20年 2月	23,801,490	6,206,660	4,232,330	8,351,840	4,721,010	1,853,470	215,260	331,630	427,170	866,080
北海道	2,007,700	567,580	412,800	494,840	526,230	270,390	82,280	87,090	20,280	80,680
青森県	187,540	63,840	19,710	83,580	18,970	3,830	1,410	1,460	620	330
岩手県	303,340	125,250	98,960	49,130	29,780	8,250	1,400	6,020	380	450
宮城県	522,040	156,790	96,900	197,810	67,560	13,000	590	4,850	3,590	3,970
秋田県	181,610	78,710	9,640	63,210	19,760	2,280	1,410	50	340	440
山形県	273,670	152,790	32,530	69,820	18,510	5,000	4,120	180	300	400
福島県	593,940	322,940	102,370	148,280	16,680	12,790	2,860	7,430	2,210	300
茨城県	249,580	77,200	13,710	126,650	30,790	5,510	330	30	2,970	2,170
栃木県	435,640	201,880	79,770	126,600	24,220	11,190	5,260	890	3,250	1,790
群馬県	456,700	267,880	72,380	93,780	21,410	4,570	1,320	970	1,460	830
埼玉県	238,760	19,950	9,140	172,920	33,280	6,250	40	170	3,400	2,640
千葉県	1,139,460	160,380	558,810	235,410	178,540	124,810	1,130	22,840	31,830	69,010
東京都	3,028,700	81,510	48,630	1,595,780	1,226,070	575,730	16,040	6,990	174,220	377,340
神奈川県	802,110	131,810	116,730	304,440	231,020	53,010	3,940	4,110	11,510	33,410
新潟県	591,090	211,190	177,340	160,230	42,300	13,510	2,660	4,700	3,610	2,540
富山県	176,430	91,440	12,830	54,930	15,850	2,780	800	500	770	700
石川県	381,410	241,540	22,250	75,500	41,570	6,390	2,900	910	1,090	1,490
福井県	180,180	110,020	16,470	38,350	15,350	1,070	550	50	80	380
山梨県	262,240	156,930	54,330	44,810	6,040	26,080	12,470	12,090	1,390	130
長野県	876,930	366,610	311,350	153,650	43,430	24,560	4,500	14,490	3,600	1,970
岐阜県	258,880	133,590	63,580	52,710	9,010	12,450	4,130	3,300	3,150	1,870
静岡県	1,082,810	521,660	227,620	241,400	84,910	35,790	10,260	11,420	3,620	10,490
愛知県	843,570	119,130	40,980	435,510	232,280	70,700	390	2,420	16,680	51,080
三重県	413,910	153,790	79,610	156,920	21,190	7,090	1,430	3,060	1,660	930
滋賀県	171,530	37,620	47,270	65,230	20,800	7,320	930	1,740	1,760	2,880
京都府	609,500	158,330	40,610	174,710	231,850	46,860	5,860	2,510	7,660	30,840
大阪府	1,248,190	12,460	100,030	651,940	455,100	193,650	120	10,890	77,600	103,780
兵庫県	645,150	215,690	63,430	185,930	173,400	35,410	1,470	2,430	6,610	24,740
奈良県	59,940	17,370	13,560	9,900	17,950	4,110	1,020	1,350	240	1,490
和歌山県	234,210	111,530	82,170	29,760	10,120	11,530	5,420	5,130	810	160
鳥取県	146,680	95,260	5,060	35,660	10,330	990	700	0	120	170
島根県	123,570	56,700	1,760	54,750	10,260	870	420	0	310	110
岡山県	269,600	52,310	25,950	147,630	41,840	4,660	400	250	2,030	1,980
広島県	365,780	35,010	37,710	202,300	85,890	11,840	300	570	4,810	5,880
山口県	227,650	95,210	16,830	89,890	21,920	1,940	880	20	520	520
徳島県	85,570	9,730	16,780	45,580	13,290	1,280	100	30	650	500
香川県	164,890	52,370	10,270	73,600	27,710	3,670	790	1,100	1,060	720
愛媛県	180,910	54,890	19,750	77,470	26,080	4,430	460	1,710	500	1,760
高知県	142,760	39,150	11,950	61,910	24,430	1,290	110	210	120	860
福岡県	677,610	39,430	61,830	383,050	174,030	46,800	600	11,560	13,100	21,380
佐賀県	182,490	76,100	20,930	76,030	9,430	5,100	1,290	1,890	1,060	860
長崎県	367,770	103,230	110,690	116,740	35,510	46,600	6,010	31,120	5,730	3,580
熊本県	385,740	146,620	44,800	144,820	30,200	37,330	11,210	11,970	3,590	2,150
大分県	371,140	144,270	96,740	112,830	16,740	34,620	11,580	19,520	2,760	760
宮崎県	258,070	25,130	69,420	143,250	20,030	12,200	490	8,370	1,370	1,970
鹿児島県	404,000	108,440	78,380	151,750	63,840	19,620	2,770	8,140	1,470	7,230
沖縄県	990,500	5,410	578,020	140,850	245,490	24,330	70	15,100	1,290	6,420
運輸局等(再掲) 2)										
北海道運輸局	2,007,700	567,580	412,800	494,840	526,230	270,390	82,280	87,090	20,280	80,680
東北運輸局	2,062,130	900,330	360,100	611,840	171,280	45,160	11,800	19,990	7,440	5,880
関東運輸局	6,613,180	1,097,530	953,490	2,700,390	1,751,370	807,160	40,530	48,100	230,040	487,300
北陸信越運輸局	2,025,860	910,780	523,760	444,300	143,160	47,240	10,860	20,600	9,070	6,700
中部運輸局	2,779,350	1,038,180	428,260	924,880	362,730	127,090	16,770	20,250	25,190	64,760
近畿運輸局	2,968,520	553,000	347,060	1,117,470	909,220	298,880	14,820	24,050	94,680	163,900
中国運輸局	1,133,290	334,490	87,300	530,240	170,250	20,300	2,700	830	7,790	8,660
四国運輸局	574,130	156,140	58,750	258,560	91,510	10,660	1,460	3,050	2,320	3,840
九州運輸局	2,646,830	643,220	482,790	1,128,470	349,780	202,260	33,970	92,580	29,070	37,930
沖縄総合事務局	990,500	5,410	578,020	140,850	245,490	24,330	70	15,100	1,290	6,420

1)宿泊施設タイプ不詳及び簡易宿所を含む。  
2)長野県は北陸信越運輸局、福井県は中部運輸局に含まれる。

第4表 月(3区分)、施設所在地(47区分及び運輸局等)、宿泊施設タイプ(4区分)別延べ宿泊者数  
並びに月(3区分)、施設所在地(47区分及び運輸局等)、宿泊施設タイプ(4区分)別外国人延べ宿泊者数(続き)

施設所在地(47区分 及び運輸局等)	延べ 宿泊者数 1)	施設タイプ(4区分)				うち 外国人延べ 宿泊者数 1)	施設タイプ(4区分)			
		旅館	リゾート ホテル	ビジネス ホテル	シティ ホテル		旅館	リゾート ホテル	ビジネス ホテル	シティ ホテル
平成20年 3月	27,288,070	7,323,670	5,123,000	9,118,490	5,372,900	1,856,850	186,030	240,570	456,360	963,470
北海道	1,900,740	572,360	386,370	459,060	480,030	131,000	46,960	38,630	7,610	37,790
青森県	206,870	63,210	18,930	99,770	23,210	3,380	1,160	1,170	810	230
岩手県	317,750	136,860	95,820	52,410	32,290	4,270	350	3,190	310	420
宮城県	596,000	178,490	116,000	220,420	75,370	12,900	440	3,190	5,440	3,460
秋田県	201,500	82,790	11,620	75,560	22,510	1,450	900	30	220	300
山形県	282,110	158,680	28,440	72,420	22,560	2,930	1,960	50	460	460
福島県	633,240	348,140	98,410	162,060	17,940	8,280	1,460	4,340	1,960	330
茨城県	326,440	125,850	15,810	144,080	38,000	7,340	670	20	4,360	2,290
栃木県	518,930	235,120	117,760	135,250	26,000	10,170	4,390	950	3,060	1,770
群馬県	511,140	306,070	77,850	102,950	22,480	5,090	1,570	630	1,820	1,070
埼玉県	270,630	31,680	14,730	182,930	37,540	7,190	60	230	4,250	2,640
千葉県	1,418,340	216,770	726,880	265,840	200,110	119,590	990	10,970	34,240	73,390
東京都	3,302,700	96,140	60,220	1,680,750	1,384,660	682,460	22,220	7,470	197,300	453,800
神奈川県	980,180	170,950	173,350	341,030	275,900	63,180	5,110	8,370	13,410	36,270
新潟県	596,950	218,220	149,260	180,110	49,330	8,140	1,430	1,530	2,460	2,710
富山県	185,800	97,780	8,690	60,010	17,700	2,530	270	290	980	1,000
石川県	423,800	261,640	27,250	83,460	50,740	6,650	2,040	380	1,200	3,040
福井県	196,640	116,210	19,060	44,100	17,280	1,030	600	20	180	230
山梨県	345,870	202,330	82,870	53,740	6,850	30,340	15,670	12,560	2,020	90
長野県	893,250	366,430	309,800	164,880	49,620	17,480	2,010	6,890	4,560	4,020
岐阜県	287,870	149,850	69,870	56,510	11,640	12,140	3,290	4,280	2,530	2,040
静岡県	1,309,660	631,180	286,800	281,750	100,470	40,510	9,580	13,940	4,670	12,270
愛知県	941,460	138,380	48,010	476,580	256,210	79,830	360	2,200	18,070	59,160
三重県	565,260	207,340	146,040	184,680	25,170	7,110	1,330	2,550	1,940	1,300
滋賀県	237,590	51,320	72,230	79,600	32,910	12,050	2,270	3,020	2,670	4,090
京都府	841,190	211,200	61,500	226,250	336,200	87,340	11,910	5,030	16,280	54,120
大阪府	1,478,350	18,150	136,710	756,180	535,610	197,770	330	4,670	75,720	115,890
兵庫県	789,890	257,230	93,090	218,170	211,350	36,700	1,080	3,310	6,010	26,300
奈良県	111,510	36,400	24,410	14,560	31,230	4,730	1,100	1,830	210	1,370
和歌山県	318,880	156,680	115,370	34,360	11,640	11,180	4,600	5,640	780	170
鳥取県	162,660	106,210	1,640	42,190	11,950	1,230	630	0	360	250
島根県	156,580	79,490	2,090	60,670	14,110	960	570	10	350	30
岡山県	348,740	76,470	37,910	178,100	52,400	5,220	460	560	1,980	2,210
広島県	447,010	51,820	45,400	233,100	106,210	20,150	1,080	860	7,350	10,270
山口県	274,900	120,030	21,270	101,340	26,010	2,660	830	190	760	890
徳島県	121,210	23,470	26,650	52,580	18,000	1,650	140	150	590	770
香川県	208,020	77,500	18,930	77,870	30,480	3,810	850	810	1,460	680
愛媛県	225,810	81,490	26,460	83,550	30,310	4,500	800	1,180	1,000	1,510
高知県	180,480	61,880	16,820	69,700	26,770	1,420	230	290	270	620
福岡県	743,830	47,510	73,020	410,820	191,340	46,680	670	11,050	11,990	22,790
佐賀県	197,830	84,730	23,260	79,670	10,060	4,260	830	710	970	1,750
長崎県	431,200	124,480	152,310	115,440	37,010	37,950	4,760	24,240	5,290	3,430
熊本県	458,420	181,570	67,820	148,840	35,190	37,810	14,410	13,000	1,680	3,180
大分県	446,980	184,330	123,290	121,910	16,820	34,710	11,550	19,360	3,010	800
宮崎県	259,950	34,440	72,280	134,830	18,110	10,210	120	7,940	490	1,660
鹿児島県	462,360	138,940	99,330	151,740	68,520	10,850	1,680	3,390	1,200	4,560
沖縄県	1,171,570	5,860	721,360	146,650	277,060	18,000	280	9,460	2,120	6,040
運輸局等(再掲) 2)										
北海道運輸局	1,900,740	572,360	386,370	459,060	480,030	131,000	46,960	38,630	7,610	37,790
東北運輸局	2,237,480	968,180	369,220	682,640	193,880	33,220	6,270	11,960	9,200	5,210
関東運輸局	7,674,230	1,384,920	1,269,470	2,906,560	1,991,540	925,360	50,690	41,200	260,450	571,310
北陸信越運輸局	2,099,800	944,080	495,010	488,470	167,390	34,800	5,740	9,090	9,200	10,770
中部運輸局	3,300,900	1,242,960	569,770	1,043,620	410,770	140,630	15,160	22,980	27,390	75,010
近畿運輸局	3,777,390	730,980	503,310	1,329,120	1,158,940	349,780	21,290	23,490	101,660	201,940
中国運輸局	1,389,880	434,020	108,320	615,410	210,680	30,230	3,570	1,620	10,800	13,640
四国運輸局	735,510	244,340	88,870	283,700	105,570	11,390	2,040	2,430	3,320	3,590
九州運輸局	3,000,560	795,980	611,310	1,163,260	377,040	182,460	34,030	79,700	24,620	38,170
沖縄総合事務局	1,171,570	5,860	721,360	146,650	277,060	18,000	280	9,460	2,120	6,040

1)宿泊施設タイプ不詳及び簡易宿所を含む。  
2)長野県は北陸信越運輸局、福井県は中部運輸局に含まれる。

第5表 月(3区分)、施設所在地(47区分及び運輸局等)、宿泊施設タイプ(4区分)別実宿泊者数  
並びに月(3区分)、施設所在地(47区分及び運輸局等)、宿泊施設タイプ(4区分)別外国人実宿泊者数

施設所在地(47区分 及び運輸局等)	実宿泊者数 1)	施設タイプ(4区分)				うち外国人 実宿泊者数 1)	施設タイプ(4区分)			
		旅館	リゾート ホテル	ビジネス ホテル	シティ ホテル		旅館	リゾート ホテル	ビジネス ホテル	シティ ホテル
平成20年1～3月 計	57,526,530	17,308,570	10,231,820	18,490,580	10,794,200	3,630,530	498,410	649,510	864,240	1,590,250
北海道	4,430,200	1,491,210	775,230	1,042,950	1,111,340	475,810	181,050	124,890	29,650	140,160
青森県	482,400	163,870	51,320	211,050	51,370	9,010	3,600	3,220	1,620	550
岩手県	786,170	351,790	234,310	124,070	75,420	14,430	2,120	10,590	680	1,040
宮城県	1,344,850	433,560	292,040	449,150	161,390	28,790	1,260	11,630	8,200	7,680
秋田県	444,540	187,780	21,660	164,380	49,330	4,740	3,380	110	650	550
山形県	662,870	381,530	77,840	157,110	46,350	6,550	4,480	210	860	1,000
福島県	1,516,310	879,410	239,800	346,100	43,370	23,660	6,870	11,790	4,100	840
茨城県	624,660	210,190	41,540	293,120	74,750	8,210	330	60	4,670	3,140
栃木県	1,161,990	574,560	225,490	449,240	57,810	24,420	12,690	2,080	6,590	3,060
群馬県	1,177,000	739,700	182,610	201,580	48,570	9,420	3,270	2,460	2,360	1,330
埼玉県	555,790	64,430	28,000	377,290	77,730	12,080	90	420	5,340	6,210
千葉県	2,820,110	437,970	1,345,030	563,430	459,100	293,060	2,890	34,120	77,390	178,650
東京都	6,382,260	186,250	109,500	3,403,660	2,525,580	985,650	31,410	8,610	345,280	598,370
神奈川県	2,035,100	405,650	348,790	646,620	565,000	105,020	10,600	13,220	21,290	59,780
新潟県	1,411,820	531,030	408,090	366,910	105,700	21,170	4,780	3,610	5,810	6,960
富山県	427,270	239,590	28,770	120,690	36,530	4,840	1,060	910	1,760	1,100
石川県	1,054,240	679,260	69,740	197,750	105,930	14,970	5,740	1,630	2,690	4,910
福井県	482,880	313,530	46,520	88,450	34,380	2,610	1,470	90	460	590
山梨県	778,160	491,670	159,060	110,070	17,010	76,310	38,480	34,200	3,470	160
長野県	1,982,650	914,170	627,010	340,370	100,040	35,510	7,210	17,140	7,300	3,860
岐阜県	684,490	361,370	175,850	121,030	26,240	27,670	8,290	9,230	5,110	5,040
静岡県	2,744,820	1,445,050	556,790	508,850	215,300	79,260	18,370	33,480	7,950	19,420
愛知県	1,932,660	354,960	121,570	893,930	517,630	130,560	1,170	7,270	29,430	92,550
三重県	1,168,010	465,350	275,950	363,850	59,240	12,470	2,610	5,370	2,980	1,520
滋賀県	464,310	119,660	153,140	130,950	59,800	20,900	4,060	4,610	3,800	8,430
京都府	1,517,770	429,970	119,390	402,700	553,570	107,560	14,770	7,350	16,490	68,930
大阪府	2,888,280	39,930	242,000	1,474,270	1,057,890	382,050	250	15,290	169,060	195,550
兵庫県	1,699,280	631,370	199,480	416,110	438,980	74,720	3,060	7,340	13,940	50,300
奈良県	206,020	67,710	44,440	28,780	60,130	10,880	2,670	3,140	510	4,240
和歌山県	689,180	331,670	257,930	70,180	28,180	26,880	10,680	14,120	1,740	350
鳥取県	379,140	260,240	7,610	81,390	28,330	2,660	1,410	0	350	490
島根県	337,440	184,710	4,260	125,190	22,980	1,610	1,110	40	370	80
岡山県	713,440	164,330	73,290	345,370	121,510	9,450	970	660	3,210	4,610
広島県	925,330	114,540	106,360	480,390	207,900	30,240	1,540	2,370	13,160	12,270
山口県	614,790	281,320	50,530	215,750	59,270	5,250	2,010	200	1,490	1,540
徳島県	236,580	42,780	53,370	103,840	35,640	2,870	240	170	700	1,770
香川県	430,010	164,240	28,680	158,890	72,540	7,240	1,720	2,410	1,900	1,210
愛媛県	491,050	175,480	61,710	178,630	66,800	8,250	1,280	3,090	1,110	2,750
高知県	374,320	126,130	34,130	152,690	53,310	1,900	350	590	320	630
福岡県	1,605,350	107,830	151,310	866,050	426,770	113,580	1,230	33,080	30,350	48,570
佐賀県	463,680	228,780	59,270	154,610	20,860	14,440	3,300	4,330	2,060	4,750
長崎県	952,820	296,720	314,740	256,450	80,350	111,640	17,100	77,570	9,990	6,420
熊本県	1,038,010	426,020	148,160	320,140	78,210	103,200	37,790	35,400	5,150	5,140
大分県	910,530	420,100	217,330	229,190	42,510	87,040	32,500	47,410	4,810	2,320
宮崎県	536,840	64,970	162,790	260,770	47,660	26,890	250	19,780	1,570	5,290
鹿児島県	1,013,720	318,030	197,090	337,530	156,260	35,950	6,770	13,170	2,410	13,590
沖縄県	1,947,390	8,130	1,102,280	295,060	509,620	39,120	130	21,030	4,120	12,560
運輸局等(再掲) 2)										
北海道運輸局	4,430,200	1,491,210	775,230	1,042,950	1,111,340	475,810	181,050	124,890	29,650	140,160
東北運輸局	5,237,150	2,397,940	916,970	1,451,870	427,220	87,190	21,710	37,550	16,120	11,660
関東運輸局	15,535,060	3,110,430	2,440,010	5,909,010	3,825,560	1,514,160	99,760	95,160	466,380	850,700
北陸信越運輸局	4,875,970	2,364,060	1,133,620	1,025,710	348,190	76,490	18,790	23,300	17,560	16,840
中部運輸局	7,012,860	2,940,270	1,176,670	1,976,120	852,780	252,570	31,910	55,450	45,930	119,110
近畿運輸局	7,464,850	1,620,310	1,016,390	2,522,990	2,198,560	622,980	35,480	51,860	205,530	327,800
中国運輸局	2,970,140	1,005,130	242,050	1,248,090	440,000	49,210	7,050	3,270	18,570	18,990
四国運輸局	1,531,960	508,630	177,900	594,050	228,290	20,270	3,590	6,270	4,040	6,360
九州運輸局	6,520,950	1,862,460	1,250,710	2,424,730	852,630	492,740	98,940	230,740	56,340	86,070
沖縄総合事務局	1,947,390	8,130	1,102,280	295,060	509,620	39,120	130	21,030	4,120	12,560

1)宿泊施設タイプ不詳及び簡易宿所を含む。  
2)長野県は北陸信越運輸局、福井県は中部運輸局に含まれる。

第5表 月(3区分)、施設所在地(47区分及び運輸局等)、宿泊施設タイプ(4区分)別実宿泊者数  
並びに月(3区分)、施設所在地(47区分及び運輸局等)、宿泊施設タイプ(4区分)別外国人実宿泊者数(続き)

施設所在地(47区分 及び運輸局等)	実宿泊者数 1)	施設タイプ(4区分)				うち外国人 実宿泊者数 1)	施設タイプ(4区分)			
		旅館	リゾート ホテル	ビジネス ホテル	シティ ホテル		旅館	リゾート ホテル	ビジネス ホテル	シティ ホテル
平成20年 1月	17,491,060	5,362,240	3,122,260	5,550,020	3,233,820	1,144,260	158,460	210,130	280,540	485,440
北海道	1,397,860	482,160	272,750	310,580	328,950	155,650	60,310	40,810	8,120	46,390
青森県	150,370	52,070	16,490	64,040	16,160	3,270	1,280	1,360	470	160
岩手県	251,290	113,110	75,660	37,860	24,470	4,850	410	3,790	250	400
宮城県	412,580	139,140	89,890	134,470	46,980	8,590	380	3,780	2,580	1,850
秋田県	136,430	57,030	7,110	49,080	14,750	1,780	1,300	70	280	120
山形県	204,800	122,720	25,010	44,650	12,390	1,930	1,350	60	230	290
福島県	490,650	289,990	80,760	104,590	13,490	7,820	2,950	3,380	1,170	310
茨城県	189,260	61,190	14,930	89,540	22,470	2,160	50	20	1,170	920
栃木県	357,990	185,700	63,770	88,550	17,690	6,990	3,510	470	2,040	970
群馬県	373,270	238,470	59,900	59,130	14,240	2,560	600	870	680	410
埼玉県	168,070	18,810	7,830	115,820	23,000	3,720	20	100	1,510	2,080
千葉県	838,510	128,560	386,020	173,230	146,270	94,900	920	11,790	24,400	57,800
東京都	1,901,420	54,030	28,300	1,025,680	744,370	303,670	9,000	950	116,760	176,380
神奈川県	605,330	121,910	103,090	197,350	166,130	29,950	2,430	2,430	6,330	18,290
新潟県	443,370	164,550	143,880	104,220	30,680	8,130	1,910	1,290	2,240	2,680
富山県	129,590	73,150	10,380	35,350	10,320	1,230	180	360	490	200
石川県	325,290	212,250	22,570	58,980	31,080	3,900	1,310	500	700	1,400
福井県	150,280	99,010	14,770	26,240	10,270	800	350	30	220	190
山梨県	243,460	155,460	48,790	33,680	5,390	21,970	10,620	10,900	360	80
長野県	666,050	312,510	217,340	104,080	31,740	11,870	2,350	6,280	2,180	1,060
岐阜県	202,460	106,360	52,270	36,020	7,810	7,250	2,090	2,370	1,250	1,540
静岡県	810,110	429,460	153,800	153,450	67,220	20,000	3,800	9,480	2,480	4,240
愛知県	590,720	115,800	40,350	264,240	157,430	40,250	430	2,750	9,210	27,840
三重県	360,700	145,680	83,650	111,460	18,900	2,530	560	750	790	430
滋賀県	139,740	37,860	45,930	38,470	17,480	5,150	920	650	980	2,600
京都府	434,400	120,500	35,410	118,460	156,340	29,860	3,860	2,090	4,360	19,530
大阪府	867,730	11,270	61,070	440,520	329,370	124,180	80	5,080	55,400	62,980
兵庫県	513,050	186,960	60,200	126,050	137,000	22,330	600	2,100	5,390	14,210
奈良県	54,330	17,980	12,530	7,400	15,580	3,380	650	740	120	1,700
和歌山県	202,820	94,440	77,490	22,000	8,510	5,680	1,790	3,560	220	110
鳥取県	118,200	81,720	2,540	24,570	8,710	1,000	370	0	60	150
島根県	99,220	54,770	1,340	36,700	6,380	270	120	30	110	0
岡山県	218,710	49,540	23,460	105,970	36,440	2,590	160	110	1,100	1,220
広島県	275,750	33,420	32,240	145,520	60,580	8,900	370	1,050	4,030	3,110
山口県	185,770	85,520	14,040	66,560	17,890	1,730	840	10	490	390
徳島県	68,380	12,730	14,520	30,740	10,130	1,100	20	0	210	870
香川県	129,660	49,020	9,210	46,700	23,230	2,660	350	1,250	830	230
愛媛県	146,490	48,610	18,900	55,970	20,560	1,980	170	830	250	730
高知県	104,520	31,730	9,670	44,680	16,280	380	50	90	50	190
福岡県	476,190	32,730	46,950	250,850	128,120	38,050	440	12,130	10,880	14,470
佐賀県	147,060	75,230	18,060	46,720	7,010	6,120	1,410	1,940	580	2,190
長崎県	265,600	85,310	82,750	75,850	20,270	40,650	7,590	28,130	3,210	1,540
熊本県	324,870	128,020	46,730	100,770	23,500	37,190	14,460	12,360	1,920	1,400
大分県	286,180	131,630	67,890	73,320	13,000	30,060	12,280	15,030	1,600	1,150
宮崎県	154,720	17,950	45,570	76,930	14,080	9,170	40	6,870	430	1,830
鹿児島県	301,600	94,290	54,800	104,810	46,410	13,480	3,310	4,920	730	4,520
沖縄県	576,200	1,890	321,640	88,170	154,750	12,560	30	6,560	1,660	4,300
運輸局等(再掲) 2)										
北海道運輸局	1,397,860	482,160	272,750	310,580	328,950	155,650	60,310	40,810	8,120	46,390
東北運輸局	1,646,130	774,070	294,920	434,690	128,230	28,250	7,680	12,440	4,980	3,130
関東運輸局	4,677,320	964,120	712,640	1,783,000	1,139,570	465,920	27,560	27,530	153,250	256,920
北陸信越運輸局	1,564,310	762,450	394,170	302,630	103,820	25,130	5,760	8,420	5,620	5,340
中部運輸局	2,114,270	896,310	344,840	591,410	261,640	70,830	7,230	15,390	13,950	34,240
近畿運輸局	2,212,070	469,020	292,630	752,890	664,280	190,580	7,900	14,210	66,480	101,140
中国運輸局	897,650	304,970	73,620	379,310	129,990	14,500	1,870	1,210	5,790	4,870
四国運輸局	449,050	142,090	52,300	178,090	70,210	6,120	600	2,170	1,340	2,020
九州運輸局	1,956,210	565,170	362,750	729,250	252,390	174,720	39,530	81,390	19,350	27,100
沖縄総合事務局	576,200	1,890	321,640	88,170	154,750	12,560	30	6,560	1,660	4,300

1)宿泊施設タイプ不詳及び簡易宿所を含む。  
2)長野県は北陸信越運輸局、福井県は中部運輸局に含まれる。



第5表 月(3区分)、施設所在地(47区分及び運輸局等)、宿泊施設タイプ(4区分)別実宿泊者数  
並びに月(3区分)、施設所在地(47区分及び運輸局等)、宿泊施設タイプ(4区分)別外国人実宿泊者数(続き)

施設所在地(47区分 及び運輸局等)	実宿泊者数 1)	施設タイプ(4区分)				うち外国人 実宿泊者数 1)	施設タイプ(4区分)			
		旅館	リゾート ホテル	ビジネス ホテル	シティ ホテル		旅館	リゾート ホテル	ビジネス ホテル	シティ ホテル
平成20年 2月	18,624,590	5,475,000	3,209,390	6,195,490	3,528,830	1,263,150	183,990	249,380	284,990	533,880
北海道	1,551,330	500,910	260,690	379,540	406,390	213,620	76,620	58,300	15,460	63,190
青森県	160,750	56,600	17,820	68,960	15,960	2,990	1,260	1,000	470	250
岩手県	260,150	113,350	80,440	41,510	24,680	6,550	1,360	4,550	280	350
宮城県	435,210	137,960	91,750	149,600	53,390	10,840	500	4,730	2,490	3,120
秋田県	146,500	64,120	7,000	52,510	16,100	1,800	1,240	30	200	290
山形県	224,150	126,020	28,040	54,630	15,450	2,950	2,200	120	260	360
福島県	497,070	284,090	80,480	116,500	14,460	9,350	2,640	4,740	1,710	250
茨城県	193,700	60,190	12,200	96,080	24,000	2,850	80	20	1,550	1,200
栃木県	365,600	179,500	63,970	100,270	19,330	8,990	4,960	820	2,210	980
群馬県	375,520	231,390	57,730	68,240	16,920	3,320	1,170	960	750	430
埼玉県	181,720	17,800	8,140	126,990	26,040	3,950	30	130	1,590	2,210
千葉県	896,850	133,380	426,690	183,990	148,590	100,490	1,040	14,960	25,770	58,720
東京都	2,135,080	61,190	35,340	1,157,350	828,490	317,070	9,540	3,700	107,720	195,460
神奈川県	642,530	123,530	99,080	221,480	181,760	34,290	3,460	3,630	7,270	19,890
新潟県	478,780	177,120	143,590	123,270	34,770	7,530	1,720	1,720	2,010	2,080
富山県	148,520	83,280	11,100	41,080	12,560	2,060	720	380	600	360
石川県	346,520	224,670	21,280	66,290	33,770	5,740	2,650	870	980	1,240
福井県	159,620	104,720	14,540	29,080	11,280	870	540	50	70	210
山梨県	232,590	146,980	44,820	35,190	5,480	25,540	12,340	11,820	1,340	50
長野県	650,040	297,250	206,140	113,370	33,000	14,270	3,340	7,430	2,270	1,220
岐阜県	229,730	121,080	59,480	41,070	8,110	10,130	3,470	3,030	1,960	1,680
静岡県	880,390	463,780	179,530	162,970	68,580	28,150	7,590	11,140	2,300	7,120
愛知県	638,620	111,860	37,770	302,900	172,200	42,870	380	2,360	9,670	30,370
三重県	341,120	136,670	67,990	117,060	18,320	4,960	1,050	2,480	970	450
滋賀県	136,440	34,940	42,670	42,360	16,160	6,030	920	1,440	1,150	2,520
京都府	458,330	132,080	34,280	123,700	164,680	28,370	3,770	2,060	4,220	18,330
大阪府	923,320	11,820	77,480	476,990	333,910	126,930	80	7,300	57,170	61,730
兵庫県	530,620	202,600	56,480	133,510	134,510	24,910	1,440	2,210	4,220	17,000
奈良県	53,360	16,140	11,630	8,690	16,100	3,550	990	1,020	190	1,350
和歌山県	206,240	97,820	75,270	22,990	9,290	10,510	4,580	5,020	790	110
鳥取県	122,560	83,390	3,780	25,940	9,120	780	550	0	90	140
島根県	104,060	53,700	1,150	41,640	7,470	620	420	0	120	70
岡山県	216,980	46,550	19,880	110,730	37,990	3,190	380	180	1,000	1,620
広島県	290,800	32,520	32,950	155,520	65,640	8,140	250	560	3,740	3,400
山口県	191,430	84,440	16,320	69,580	19,000	1,440	520	10	460	440
徳島県	68,870	8,700	15,000	34,100	10,890	740	90	30	250	360
香川県	132,190	46,590	6,720	54,690	23,250	2,110	670	580	360	500
愛媛県	151,550	50,660	18,210	59,160	21,170	3,130	420	1,350	290	1,060
高知県	116,150	36,020	10,000	51,030	16,150	530	110	210	80	120
福岡県	539,770	33,840	48,140	297,900	142,740	38,280	390	10,740	10,360	16,690
佐賀県	150,940	72,550	19,640	52,410	6,330	4,500	1,160	1,720	760	860
長崎県	318,110	95,650	99,260	93,000	28,830	39,600	5,030	28,250	3,520	2,650
熊本県	321,900	131,900	40,220	106,810	25,630	32,210	9,980	11,010	2,090	1,490
大分県	282,730	126,080	66,460	74,900	14,770	29,740	9,960	17,420	1,710	650
宮崎県	181,150	19,080	52,550	92,100	17,200	8,170	90	5,330	850	1,900
鹿児島県	326,700	97,660	61,460	115,070	51,140	13,590	2,220	5,430	770	5,180
沖縄県	628,310	2,820	343,810	102,760	167,230	14,900	40	8,520	890	4,200
運輸局等(再掲) 2)										
北海道運輸局	1,551,330	500,910	260,690	379,540	406,390	213,620	76,620	58,300	15,460	63,190
東北運輸局	1,723,840	782,140	305,530	483,710	140,040	34,480	9,210	15,180	5,420	4,630
関東運輸局	5,023,590	953,950	747,960	1,989,570	1,250,620	496,510	32,630	36,040	148,200	278,940
北陸信越運輸局	1,623,860	782,320	382,110	344,010	114,090	29,600	8,430	10,400	5,870	4,900
中部運輸局	2,249,470	938,110	359,300	653,070	278,480	86,980	13,040	19,060	14,960	39,830
近畿運輸局	2,308,310	495,410	298,260	808,250	674,650	200,320	11,780	19,060	67,740	101,050
中国運輸局	925,840	300,610	74,080	403,410	139,220	14,160	2,130	750	5,410	5,670
四国運輸局	468,750	141,970	49,920	198,970	71,460	6,500	1,290	2,180	980	2,050
九州運輸局	2,121,300	576,760	387,730	832,180	286,650	166,090	28,820	79,900	20,060	29,410
沖縄総合事務局	628,310	2,820	343,810	102,760	167,230	14,900	40	8,520	890	4,200

1)宿泊施設タイプ不詳及び簡易宿所を含む。  
2)長野県は北陸信越運輸局、福井県は中部運輸局に含まれる。

第5表 月(3区分)、施設所在地(47区分及び運輸局等)、宿泊施設タイプ(4区分)別実宿泊者数  
並びに月(3区分)、施設所在地(47区分及び運輸局等)、宿泊施設タイプ(4区分)別外国人実宿泊者数(続き)

施設所在地(47区分 及び運輸局等)	実宿泊者数 1)	施設タイプ(4区分)				うち外国人 実宿泊者数 1)	施設タイプ(4区分)			
		旅館	リゾート ホテル	ビジネス ホテル	シティ ホテル		旅館	リゾート ホテル	ビジネス ホテル	シティ ホテル
平成20年 3月	21,410,890	6,471,330	3,900,180	6,745,070	4,031,550	1,223,110	155,960	190,000	298,700	570,930
北海道	1,481,010	508,150	241,790	352,830	376,010	106,540	44,120	25,770	6,070	30,580
青森県	171,270	55,210	17,020	78,050	19,250	2,750	1,060	860	680	150
岩手県	274,740	125,320	78,210	44,700	26,270	3,030	340	2,250	150	290
宮城県	497,060	156,460	110,390	165,080	61,030	9,350	380	3,120	3,120	2,700
秋田県	161,610	66,630	7,550	62,780	18,470	1,170	830	10	170	140
山形県	233,930	132,790	24,790	57,830	18,510	1,670	930	30	370	350
福島県	528,590	305,320	78,550	125,020	15,420	6,480	1,280	3,660	1,220	270
茨城県	241,700	88,820	14,410	107,500	28,270	3,190	190	20	1,950	1,030
栃木県	438,400	209,360	97,750	106,420	20,790	8,440	4,220	780	2,330	1,110
群馬県	428,210	269,840	64,980	74,210	17,410	3,540	1,490	630	930	490
埼玉県	206,000	27,820	12,040	134,480	28,690	4,400	50	190	2,240	1,920
千葉県	1,084,740	176,020	532,320	206,210	164,230	97,660	930	7,380	27,230	62,130
東京都	2,345,760	71,030	45,850	1,220,630	952,720	364,910	12,870	3,960	120,800	226,520
神奈川県	787,230	160,220	146,620	245,790	217,100	40,780	4,300	7,160	7,690	21,610
新潟県	489,670	189,360	120,630	139,420	40,250	5,510	1,140	610	1,560	2,200
富山県	149,150	83,170	7,290	44,260	13,650	1,540	160	160	670	550
石川県	382,430	242,340	25,890	72,480	41,090	5,330	1,780	270	1,010	2,270
福井県	172,980	109,800	17,210	33,140	12,830	940	570	20	160	190
山梨県	302,100	189,230	65,450	41,200	6,150	28,800	15,520	11,480	1,760	40
長野県	666,560	304,420	203,530	122,920	35,300	9,370	1,510	3,430	2,840	1,580
岐阜県	252,300	133,930	64,100	43,940	10,330	10,290	2,730	3,840	1,900	1,820
静岡県	1,054,320	551,810	223,450	192,430	79,500	31,110	6,980	12,850	3,180	8,060
愛知県	703,320	127,300	43,450	326,790	188,000	47,440	360	2,150	10,560	34,330
三重県	466,200	183,010	124,310	135,340	22,010	4,990	1,000	2,140	1,220	640
滋賀県	188,130	46,860	64,550	50,110	26,160	9,720	2,220	2,520	1,660	3,310
京都府	625,050	177,390	49,690	160,540	232,550	49,320	7,140	3,210	7,900	31,070
大阪府	1,097,240	16,830	103,450	556,760	394,610	130,930	90	2,910	56,490	70,830
兵庫県	655,610	241,800	82,810	156,540	167,480	27,480	1,020	3,040	4,330	19,090
奈良県	98,330	33,580	20,290	12,700	28,440	3,950	1,030	1,380	200	1,180
和歌山県	280,120	139,410	104,720	25,190	10,390	10,680	4,300	5,530	730	130
鳥取県	138,380	95,130	1,290	30,880	10,500	880	490	0	190	200
島根県	134,170	76,240	1,770	46,850	9,140	720	560	10	140	10
岡山県	277,740	68,240	29,950	128,680	47,080	3,670	430	370	1,110	1,770
広島県	358,790	48,600	41,170	179,350	81,690	13,200	920	760	5,390	5,760
山口県	237,590	111,360	20,170	79,610	22,390	2,070	650	180	540	710
徳島県	99,340	21,360	23,860	39,010	14,630	1,030	130	130	240	530
香川県	168,160	68,630	12,760	57,500	26,050	2,470	700	580	710	480
愛媛県	193,020	76,220	24,600	63,500	25,070	3,150	680	920	570	960
高知県	153,640	58,370	14,460	56,980	20,880	990	190	290	190	310
福岡県	589,390	41,260	56,220	317,300	155,910	37,250	400	10,210	9,110	17,410
佐賀県	165,680	81,000	21,570	55,480	7,520	3,830	730	670	720	1,700
長崎県	369,110	115,770	132,730	87,600	31,240	31,390	4,480	21,190	3,260	2,230
熊本県	391,240	166,100	61,210	112,560	29,090	33,800	13,350	12,030	1,130	2,250
大分県	341,620	162,390	82,980	80,970	14,740	27,240	10,250	14,960	1,510	520
宮崎県	200,980	27,940	64,670	91,740	16,390	9,550	120	7,580	290	1,560
鹿児島県	385,410	126,080	80,830	117,640	58,710	8,870	1,250	2,810	910	3,890
沖縄県	742,880	3,420	436,830	104,130	187,640	11,670	70	5,950	1,570	4,070
運輸局等(再掲) 2)										
北海道運輸局	1,481,010	508,150	241,790	352,830	376,010	106,540	44,120	25,770	6,070	30,580
東北運輸局	1,867,190	841,730	316,510	533,470	158,950	24,460	4,830	9,930	5,710	3,900
関東運輸局	5,834,140	1,192,350	979,420	2,136,440	1,435,370	551,730	39,570	31,600	164,930	314,840
北陸信越運輸局	1,687,800	819,280	357,340	379,070	130,280	21,750	4,600	4,470	6,080	6,600
中部運輸局	2,649,120	1,105,840	472,520	731,640	312,670	94,770	11,640	21,000	17,010	45,040
近畿運輸局	2,944,480	655,890	425,500	961,850	859,630	232,080	15,800	18,590	71,310	125,610
中国運輸局	1,146,660	399,560	94,360	465,370	170,790	20,550	3,050	1,320	7,380	8,450
四国運輸局	614,160	224,570	75,690	216,990	86,620	7,640	1,700	1,920	1,720	2,290
九州運輸局	2,443,440	720,540	500,220	863,300	313,600	151,920	30,590	69,460	16,930	29,560
沖縄総合事務局	742,880	3,420	436,830	104,130	187,640	11,670	70	5,950	1,570	4,070

1)宿泊施設タイプ不詳及び簡易宿所を含む。  
2)長野県は北陸信越運輸局、福井県は中部運輸局に含まれる。



第6表 月(3区分)、施設所在地(47区分及び運輸局等)、従業者数(3区分)、宿泊目的割合(2区分)別稼働率  
並びに月(3区分)、施設所在地(47区分及び運輸局等)、宿泊施設タイプ(4区分)別稼働率(続き)

施設所在地(47区分 及び運輸局等)	稼働率 1)	従業者数(3区分)、宿泊目的割合(2区分)									宿泊施設タイプ(4区分)					
		10~29人			30~99人			100人以上			旅館	リゾート ホテル	ビジネス ホテル	シティ ホテル		
		観光目的の 宿泊者が 50%以上	観光目的の 宿泊者が 50%未満	1)	観光目的の 宿泊者が 50%以上	観光目的の 宿泊者が 50%未満	1)	観光目的の 宿泊者が 50%以上	観光目的の 宿泊者が 50%未満	1)					観光目的の 宿泊者が 50%以上	観光目的の 宿泊者が 50%未満
平成20年 1月	38.6	32.9	49.1	34.4	23.0	46.2	37.9	31.8	50.7	43.6	40.6	52.2	28.0	36.3	50.9	50.3
北海道	37.5	37.1	39.2	26.3	22.9	30.2	34.3	31.5	43.4	46.7	45.9	55.8	30.6	38.5	41.1	47.0
青森県	24.0	17.7	34.0	25.4	12.7	32.6	24.7	20.3	38.8	19.8	17.5	31.3	17.9	18.9	35.4	26.6
岩手県	30.7	29.4	34.9	22.8	16.1	31.9	30.4	28.3	36.3	37.3	36.8	44.2	25.7	34.7	37.7	37.4
宮城県	35.9	31.4	44.1	33.5	24.4	40.0	40.5	33.2	53.1	34.4	33.6	40.2	27.5	35.6	48.5	42.0
秋田県	22.1	16.8	31.9	22.3	16.2	31.2	20.0	15.4	29.1	28.1	21.8	43.3	16.5	15.5	30.7	38.5
山形県	27.5	25.6	34.4	24.3	22.2	31.8	30.1	27.6	38.7	29.6	29.4	30.3	25.9	24.1	39.6	28.4
福島県	33.2	30.8	42.0	27.5	22.9	37.0	35.2	31.9	53.0	41.1	41.1	41.8	31.0	35.9	42.4	44.4
茨城県	34.2	26.4	42.3	31.2	14.5	41.3	34.0	27.3	44.6	43.5	46.0	39.8	24.6	48.1	44.8	35.4
栃木県	30.0	25.2	49.0	28.4	21.2	47.1	30.7	25.2	49.9	30.8	29.2	53.5	25.9	26.3	49.5	48.0
群馬県	32.7	30.8	42.2	31.4	23.5	42.5	31.6	30.5	42.6	36.1	36.1	36.6	32.7	25.0	44.3	37.0
埼玉県	43.4	20.4	52.8	42.2	15.3	53.8	42.6	21.4	52.8	49.2	45.2	50.0	21.0	20.1	56.1	49.3
千葉県	48.0	45.9	54.8	35.3	27.0	47.2	44.4	39.6	60.8	55.9	55.1	59.7	32.4	50.9	55.2	57.3
東京都	56.7	50.8	58.0	58.5	56.9	58.6	62.6	42.0	64.3	52.6	50.9	53.2	40.2	35.4	63.8	52.4
神奈川県	47.4	40.1	58.1	43.2	28.9	55.0	48.5	40.7	62.6	50.6	46.9	58.5	32.7	37.7	58.4	56.2
新潟県	32.0	29.1	41.1	28.1	20.8	40.9	31.0	27.9	42.2	37.4	37.0	39.5	22.4	41.8	42.7	38.8
富山県	25.5	22.0	37.0	21.6	15.0	34.2	27.8	25.3	47.1	26.5	23.0	33.5	22.3	16.7	44.3	30.1
石川県	31.0	29.8	38.6	27.3	23.9	32.3	34.3	32.9	44.5	28.7	27.9	52.3	29.8	19.3	41.9	37.8
福井県	33.4	32.5	35.9	24.6	20.5	34.2	34.9	34.1	36.4	41.4	41.2	48.3	32.0	34.9	38.9	31.0
山梨県	29.4	27.8	38.8	19.8	16.4	31.3	33.1	30.7	45.6	35.3	35.2	48.5	28.5	27.6	40.7	63.4
長野県	33.5	32.3	40.6	30.1	28.6	36.3	36.7	35.4	46.0	36.3	34.7	53.5	29.8	36.6	41.9	46.9
岐阜県	29.0	27.5	36.8	28.3	22.7	43.5	28.0	27.7	29.5	31.4	31.4	31.8	25.6	30.9	38.7	32.8
静岡県	34.5	31.4	44.0	33.0	24.9	43.1	35.1	33.5	42.4	35.1	32.6	49.8	31.1	30.7	49.6	44.9
愛知県	43.1	31.7	48.6	41.4	22.4	47.0	40.3	32.8	47.3	50.9	44.0	53.3	32.2	36.9	50.1	53.0
三重県	37.4	30.3	57.6	43.2	22.3	61.2	37.2	31.4	52.2	33.1	32.6	54.5	31.5	28.5	61.0	45.2
滋賀県	32.4	27.4	47.3	33.4	12.6	45.6	29.1	21.0	48.1	33.1	31.9	55.7	26.8	28.6	43.7	38.7
京都府	41.6	39.0	56.6	31.5	22.7	55.3	41.6	38.3	58.0	50.9	50.9	-	26.5	35.5	56.8	54.2
大阪府	55.1	48.4	57.7	52.3	32.4	57.7	55.4	60.2	54.6	56.2	49.3	61.6	18.5	41.8	55.8	61.2
兵庫県	38.5	31.9	51.1	30.4	23.0	44.5	41.4	33.0	53.9	41.7	36.8	53.0	31.3	29.1	53.3	52.8
奈良県	23.5	20.9	35.7	16.4	15.3	37.9	23.3	22.8	32.8	37.1	37.1	-	14.0	31.2	41.3	39.3
和歌山県	29.8	27.8	48.0	28.1	18.2	54.1	27.9	27.2	35.4	32.2	31.5	53.5	25.0	32.6	47.7	48.9
鳥取県	34.2	29.3	51.3	36.6	22.8	57.5	32.4	29.8	46.5	35.9	34.4	43.0	29.2	50.9	55.1	44.1
島根県	28.7	22.4	42.4	29.1	16.0	41.7	27.2	22.0	44.3	30.7	30.7	-	23.4	9.2	45.6	30.9
岡山県	35.7	25.2	47.7	39.2	16.4	51.7	33.1	26.9	42.7	36.1	31.3	49.2	21.9	26.3	52.1	38.1
広島県	40.4	23.1	52.0	38.0	12.1	53.6	39.1	25.4	52.4	45.7	37.8	49.5	20.5	31.3	54.2	49.0
山口県	31.3	24.1	46.2	30.9	15.2	46.9	33.5	26.3	47.1	28.8	27.9	37.2	25.7	19.9	50.8	38.1
徳島県	33.2	25.0	40.7	28.7	12.2	39.2	38.9	28.6	45.8	32.8	31.4	35.4	20.2	31.6	43.4	33.8
香川県	33.1	27.0	40.7	32.2	23.8	38.8	32.9	25.8	40.5	34.2	30.0	44.1	26.9	25.5	42.0	42.6
愛媛県	35.3	26.9	45.1	34.3	12.3	44.2	33.8	26.8	45.4	38.0	33.9	46.4	24.3	44.1	46.3	41.2
高知県	28.6	19.3	40.9	29.3	16.2	44.0	27.0	21.4	34.2	30.4	21.2	49.2	18.3	20.6	40.7	41.9
福岡県	47.2	34.6	53.8	47.7	25.0	56.6	50.8	35.3	58.7	43.2	39.2	46.0	22.4	37.4	56.5	48.5
佐賀県	35.6	29.8	46.4	36.4	26.0	50.5	36.2	33.3	41.7	31.6	30.7	38.3	30.3	28.4	46.9	47.7
長崎県	34.2	30.6	44.4	32.3	20.1	41.4	34.9	28.4	48.9	34.7	34.7	32.5	25.5	37.8	47.0	35.2
熊本県	33.8	29.9	41.8	30.2	24.2	37.7	34.7	30.0	48.4	40.2	38.3	47.3	25.9	32.8	45.0	46.8
大分県	38.3	35.3	46.7	34.2	23.9	48.4	35.8	34.0	42.9	51.4	51.4	51.1	30.9	45.3	49.1	45.0
宮崎県	37.6	30.0	45.6	35.7	16.6	41.9	40.7	26.3	48.4	36.2	35.0	63.4	22.8	30.2	48.3	47.4
鹿児島県	38.7	33.3	46.4	34.2	19.0	43.4	37.4	30.7	48.9	44.9	43.5	48.8	34.3	28.4	51.3	46.7
沖縄県	51.1	51.4	48.1	39.6	32.8	49.3	50.7	51.1	40.5	55.3	55.3	-	17.9	48.9	49.0	62.7
運輸局等(再掲) 2)																
北海道運輸局	37.5	37.1	39.2	26.3	22.9	30.2	34.3	31.5	43.4	46.7	45.9	55.8	30.6	38.5	41.1	47.0
東北運輸局	30.3	27.1	38.1	26.8	20.6	35.4	31.2	27.5	42.2	33.9	33.2	38.7	25.7	31.5	40.6	36.6
関東運輸局	45.4	36.3	55.2	41.6	25.1	53.0	44.2	32.4	59.6	49.5	46.3	53.8	29.9	39.1	58.4	52.6
北陸信越運輸局	31.9	30.0	40.1	28.6	25.5	37.0	33.7	31.9	44.4	33.8	32.7	41.8	27.1	35.8	42.4	39.6
中部運輸局	36.5	30.8	47.0	36.2	23.4	47.2	35.7	32.4	44.2	37.8	33.9	51.7	30.6	30.9	50.2	48.3
近畿運輸局	42.3	34.6	55.2	35.6	21.8	52.9	43.0	34.6	54.0	45.9	40.8	59.1	26.7	33.0	54.3	56.1
中国運輸局	34.9	24.8	48.9	35.3	15.8	50.4	33.8	26.5	47.2	36.5	31.4	48.0	24.8	26.4	52.1	42.7
四国運輸局	32.6	24.6	42.0	31.3	16.8	42.0	32.4	25.2	41.0	34.5	29.8	44.1	23.0	30.1	43.2	40.6
九州運輸局	38.5	32.1	48.0	35.7	23.2	46.1	39.0	31.5	50.9	41.1	39.2	46.6	28.2	35.3	50.5	46.4
沖縄総合事務局	51.1	51.4	48.1	39.6	32.8	49.3	50.7	51.1	40.5	55.3	55.3	-	17.9	48.9	49.0	62.7

1)宿泊目的割合不詳及び宿泊施設タイプ不詳を含む。  
2)長野県は北陸信越運輸局、福井県は中部運輸局に含まれる。

第6表 月(3区分)、施設所在地(47区分及び運輸局等)、従業者数(3区分)、宿泊目的割合(2区分)別稼働率  
並びに月(3区分)、施設所在地(47区分及び運輸局等)、宿泊施設タイプ(4区分)別稼働率(続き)

施設所在地(47区分 及び運輸局等)	稼働率 1)	従業者数(3区分)、宿泊目的割合(2区分)									宿泊施設タイプ(4区分)					
		観光目的の 宿泊者が 50%以上		観光目的の 宿泊者が 50%未満		10~29人		30~99人		100人以上		旅館	リゾート ホテル	ビジネス ホテル	シティ ホテル	
		1)	1)	1)	1)	1)	1)	1)	1)							
平成20年 2月	43.9	36.1	58.1	39.7	24.3	55.6	43.1	35.0	60.2	48.9	45.2	60.0	30.4	39.4	61.1	57.9
北海道	43.6	41.7	50.5	32.4	26.0	39.7	41.6	37.1	56.4	51.5	50.1	67.9	33.3	37.7	53.6	61.6
青森県	26.9	19.7	38.4	29.1	13.4	37.9	24.7	19.4	41.4	26.9	25.6	33.8	20.2	20.6	40.9	27.7
岩手県	33.7	32.0	39.0	24.4	17.4	33.7	34.8	32.4	41.5	40.0	38.9	56.4	27.6	38.2	45.3	39.0
宮城県	40.7	34.2	52.6	38.5	24.5	48.4	46.6	38.1	61.5	37.8	36.3	49.5	29.7	38.4	57.0	52.4
秋田県	24.8	19.0	35.4	23.9	17.0	34.0	22.5	17.3	32.8	33.2	27.1	48.2	19.2	15.1	34.9	45.7
山形県	32.6	28.3	47.5	28.1	23.8	43.2	36.9	31.7	55.3	33.4	31.7	39.0	28.4	28.5	55.3	37.5
福島県	36.1	32.3	49.5	29.0	21.4	44.7	38.6	34.5	60.3	45.6	45.3	49.2	32.8	37.0	50.3	50.7
茨城県	37.8	26.9	49.3	33.8	12.5	46.8	38.6	28.6	54.2	47.7	48.9	46.0	26.0	42.7	51.2	43.7
栃木県	32.5	26.3	57.7	30.3	20.6	56.4	33.0	25.7	58.6	34.6	32.9	59.2	26.7	28.0	58.7	55.6
群馬県	34.7	31.3	51.3	34.8	22.6	51.7	32.3	30.3	51.2	39.1	38.9	46.9	33.4	25.4	53.2	46.5
埼玉県	50.2	21.2	62.1	49.1	14.1	64.2	49.3	23.9	61.5	55.8	49.0	57.3	21.0	21.2	65.9	59.4
千葉県	54.4	52.1	61.9	42.7	33.4	56.0	50.3	45.2	67.7	62.1	61.5	65.0	36.4	58.6	63.1	61.9
東京都	66.9	58.2	68.8	70.9	64.6	71.6	73.5	45.7	75.9	61.2	58.8	62.1	48.1	48.9	76.7	60.1
神奈川県	53.2	43.2	67.8	49.4	29.2	66.1	52.2	42.9	69.2	58.0	52.9	69.1	34.9	38.7	68.9	64.3
新潟県	36.5	31.5	51.7	34.1	23.6	52.4	35.8	30.9	53.3	39.8	38.4	47.0	26.0	42.2	54.2	46.8
富山県	32.1	28.0	45.6	26.7	18.6	42.2	33.5	30.5	55.9	37.9	35.3	42.9	28.4	19.7	54.6	39.8
石川県	35.5	34.0	44.4	32.6	27.6	40.1	37.7	36.1	49.5	34.2	33.7	49.7	34.1	19.2	49.7	43.6
福井県	38.5	36.5	44.6	29.1	23.5	42.6	39.7	36.9	45.1	48.0	47.6	60.4	36.3	37.8	47.4	38.3
山梨県	30.0	27.9	42.0	20.4	15.5	36.7	33.0	30.4	46.7	37.3	37.2	51.6	28.8	27.3	44.5	65.5
長野県	34.4	32.1	47.2	30.1	27.0	42.5	39.1	36.8	54.6	36.2	34.4	55.6	29.2	37.0	49.0	51.6
岐阜県	34.5	32.7	43.8	32.7	25.7	51.3	33.5	33.0	35.8	38.3	38.4	36.4	30.6	36.4	46.5	35.3
静岡県	40.1	37.2	49.2	38.4	29.1	49.8	40.9	40.0	45.3	40.8	38.6	54.1	36.4	37.3	56.5	49.1
愛知県	50.3	32.2	59.0	49.9	23.0	57.9	46.0	32.8	58.2	57.9	46.4	62.0	33.2	36.6	62.4	60.9
三重県	38.4	29.3	64.1	46.8	20.7	69.1	38.9	32.2	56.4	31.2	30.5	62.0	31.8	25.4	68.5	47.0
滋賀県	35.2	26.8	59.8	43.1	14.4	59.8	33.1	22.9	57.0	32.0	30.1	65.5	26.0	28.5	55.6	39.2
京都府	46.8	44.0	63.3	34.2	23.8	62.1	48.7	45.5	64.5	56.0	56.0	-	32.0	35.3	64.1	59.8
大阪府	63.2	55.7	66.2	60.7	35.8	67.3	64.6	64.7	64.6	63.3	58.2	67.3	20.7	57.6	65.6	66.2
兵庫県	41.3	33.5	56.0	34.4	25.0	52.4	44.6	34.4	59.8	43.2	38.3	54.4	33.3	28.8	60.8	54.5
奈良県	24.1	23.1	48.3	17.8	16.0	52.9	24.3	23.2	42.1	35.9	35.9	-	13.4	28.5	50.0	43.9
和歌山県	31.8	29.4	53.4	29.7	19.1	57.4	27.8	26.2	43.6	36.1	35.3	60.6	27.3	33.0	52.5	55.9
鳥取県	37.4	32.0	56.2	38.7	25.2	59.1	36.1	32.3	56.3	39.5	38.2	46.1	32.0	56.4	60.2	49.2
島根県	32.2	23.5	51.3	33.8	16.2	50.7	29.0	21.6	53.0	34.7	34.7	-	24.5	9.8	54.3	37.7
岡山県	38.0	25.1	52.8	42.1	14.4	57.4	34.7	26.6	47.4	39.2	34.4	52.4	22.4	24.5	57.8	41.9
広島県	45.7	24.7	59.9	43.4	14.1	61.0	45.1	27.3	62.3	50.2	38.4	55.8	21.7	34.2	62.3	55.9
山口県	35.3	26.9	52.5	36.3	19.4	53.5	37.2	28.9	53.0	31.3	30.0	43.5	27.9	24.4	57.6	42.8
徳島県	36.2	23.1	48.0	31.6	10.0	45.4	41.0	21.4	54.4	36.5	32.9	42.9	15.5	32.9	51.2	41.0
香川県	36.3	26.2	48.8	37.8	23.5	49.1	36.5	24.8	49.1	34.7	29.2	47.8	27.0	21.1	52.5	46.3
愛媛県	39.5	29.9	50.8	37.9	13.1	49.0	39.0	30.4	53.5	41.6	37.2	50.7	27.6	45.1	52.9	45.2
高知県	35.2	23.5	50.6	33.8	17.3	52.5	33.7	26.4	43.0	40.9	29.4	64.4	22.4	24.5	49.9	51.3
福岡県	56.4	38.2	66.0	58.6	28.1	70.5	60.0	38.6	70.8	51.4	43.4	56.7	24.2	39.6	70.5	57.7
佐賀県	39.1	31.4	53.6	39.5	26.2	57.7	41.0	36.4	49.4	33.3	32.3	40.3	31.2	32.8	55.5	46.5
長崎県	44.1	38.5	60.0	41.7	21.8	56.7	43.8	33.9	65.3	45.8	45.8	43.0	30.3	47.5	64.1	54.2
熊本県	36.3	30.1	48.8	33.6	24.4	45.0	38.3	33.0	54.1	38.5	34.0	55.1	28.5	30.3	52.0	53.9
大分県	40.4	35.2	55.2	37.1	23.7	55.5	39.0	35.2	53.8	49.8	48.9	59.8	31.6	44.0	57.3	55.0
宮崎県	54.9	41.4	69.1	55.6	26.0	65.3	57.8	31.2	72.1	51.0	49.5	86.6	29.9	44.4	72.0	66.8
鹿児島県	45.6	38.0	56.5	39.9	21.3	51.1	44.7	35.9	59.9	52.7	49.0	62.9	37.6	35.1	61.5	57.4
沖縄県	60.4	60.2	61.9	49.9	40.8	62.7	59.6	59.7	57.1	64.4	64.4	-	25.3	57.2	61.7	71.7
運輸局等(再掲) 2)																
北海道運輸局	43.6	41.7	50.5	32.4	26.0	39.7	41.6	37.1	56.4	51.5	50.1	67.9	33.3	37.7	53.6	61.6
東北運輸局	33.8	29.3	45.0	29.7	20.8	41.9	35.2	30.3	49.4	38.0	36.7	46.3	27.9	33.9	48.5	42.9
関東運輸局	51.7	39.4	65.0	48.6	26.4	63.9	49.3	33.9	69.4	56.4	51.9	62.3	31.5	43.4	69.3	60.1
北陸信越運輸局	35.0	32.0	48.3	31.0	25.7	45.3	37.3	34.5	53.4	37.1	35.7	47.9	29.4	36.3	51.6	46.2
中部運輸局	41.7	34.4	55.2	42.1	25.8	56.2	40.8	36.6	51.4	42.4	37.6	59.1	34.4	34.1	59.7	54.5
近畿運輸局	47.0	37.7	62.8	40.5	23.4	62.0	48.6	37.9	62.7	49.8	44.5	63.7	29.3	35.7	63.2	60.4
中国運輸局	38.7	26.5	55.6	39.6	17.3	57.0	37.1	27.8	54.5	40.1	34.0	53.6	26.4	28.0	59.2	48.3
四国運輸局	36.9	26.1	49.7	35.6	17.0	49.3	37.1	26.8	49.5	38.4	32.4	50.8	24.8	30.6	51.8	46.3
九州運輸局	45.3	35.6	59.7	42.5	24.4	57.5	46.1	34.9	63.7	47.7	44.4	57.5	30.8	40.2	63.3	56.9
沖縄総合事務局	60.4	60.2	61.9	49.9	40.8	62.7	59.6	59.7	57.1	64.4	64.4	-	25.3	57.2	61.7	71.7

1)宿泊目的割合不詳及び宿泊施設タイプ不詳を含む。  
2)長野県は北陸信越運輸局、福井県は中部運輸局に含まれる。

第6表 月(3区分)、施設所在地(47区分及び運輸局等)、従業者数(3区分)、宿泊目的割合(2区分)別稼働率  
並びに月(3区分)、施設所在地(47区分及び運輸局等)、宿泊施設タイプ(4区分)別稼働率(続き)

施設所在地(47区分 及び運輸局等)	稼働率 1)	従業者数(3区分)、宿泊目的割合(2区分)									宿泊施設タイプ(4区分)					
		観光目的の 宿泊者が 50%以上		観光目的の 宿泊者が 50%未満		10~29人		30~99人		100人以上		旅館	リゾート ホテル	ビジネス ホテル	シティ ホテル	
		1)	1)	1)	1)	1)	1)	1)	1)							
平成20年 3月	47.1	40.1	59.9	41.4	26.6	56.9	46.1	38.8	61.5	53.7	50.4	63.4	33.6	44.6	62.4	61.6
北海道	38.6	37.2	43.6	28.5	23.2	34.6	36.5	32.9	48.1	46.1	44.9	59.9	31.4	33.0	46.5	52.5
青森県	27.8	18.2	43.0	31.7	11.2	43.2	25.9	20.0	44.9	23.7	21.1	37.1	18.7	18.5	45.7	31.7
岩手県	33.0	31.0	39.5	24.1	16.5	34.4	34.5	32.0	41.6	38.5	37.2	57.5	28.2	34.6	45.2	39.5
宮城県	43.5	37.1	55.0	40.3	25.6	50.6	48.7	39.5	64.6	42.3	41.2	50.8	31.6	43.0	59.5	54.7
秋田県	25.7	18.7	38.6	24.0	14.8	37.4	23.2	16.4	36.7	36.4	31.5	48.2	18.9	17.1	39.0	48.7
山形県	31.5	26.8	47.6	26.3	22.3	40.3	35.8	30.5	54.8	33.8	29.4	48.5	27.5	23.3	53.7	42.7
福島県	36.0	31.9	50.8	28.6	19.9	46.6	37.8	33.6	60.6	48.0	47.9	49.5	33.1	33.3	51.5	51.0
茨城県	46.3	39.6	53.4	41.2	25.4	50.8	49.2	43.7	57.9	52.2	53.3	50.7	39.6	46.0	54.5	50.4
栃木県	36.2	31.0	57.9	30.8	21.6	56.4	38.1	32.2	59.1	40.2	38.9	59.2	29.1	38.6	58.7	55.8
群馬県	36.4	33.1	52.2	36.7	25.2	52.6	33.4	31.5	52.0	41.4	41.2	46.9	35.7	25.6	54.7	45.7
埼玉県	53.2	30.2	62.6	51.7	20.0	65.3	52.9	37.0	60.6	58.8	56.3	59.3	31.2	32.0	65.3	62.7
千葉県	63.4	62.7	65.6	51.6	45.7	60.1	56.1	51.3	72.2	72.6	73.6	67.8	46.1	71.3	66.7	64.9
東京都	68.3	64.2	69.2	70.4	71.3	70.3	73.3	52.4	75.0	64.5	64.6	64.4	53.0	56.7	75.6	63.5
神奈川県	60.8	53.6	71.3	55.4	39.6	68.5	60.8	53.5	74.1	66.4	63.2	73.1	42.3	53.7	72.2	71.8
新潟県	34.5	27.9	54.6	33.0	20.4	55.0	35.2	29.6	55.4	35.0	31.8	52.1	25.1	33.2	57.0	51.1
富山県	31.7	27.1	46.4	26.0	17.6	42.3	31.7	28.4	57.3	40.8	39.0	44.4	28.4	12.4	55.8	41.5
石川県	36.9	35.1	47.6	32.2	24.5	43.6	40.2	38.8	50.8	35.2	34.3	60.2	34.6	22.0	51.4	49.8
福井県	39.4	36.5	47.6	29.7	23.0	45.7	42.0	38.9	48.0	46.0	45.5	61.5	35.9	40.9	51.0	40.3
山梨県	37.0	35.1	47.6	25.9	21.2	41.7	41.8	39.7	53.0	42.6	42.5	47.9	34.8	38.9	49.9	69.5
長野県	32.8	30.0	48.0	25.9	21.9	41.7	39.6	37.1	56.7	37.2	34.9	62.6	27.3	34.4	49.2	55.1
岐阜県	35.9	34.1	45.1	33.4	27.3	50.2	35.4	34.3	40.0	39.8	39.8	39.3	32.1	37.5	46.6	42.7
静岡県	45.4	42.5	54.5	43.6	34.6	54.8	46.7	45.7	51.2	45.5	43.2	59.3	41.2	43.9	61.7	54.4
愛知県	52.5	35.3	60.8	51.9	25.3	59.8	47.6	35.9	58.3	61.7	50.5	65.6	36.0	40.1	63.8	62.8
三重県	49.1	41.5	70.6	53.6	28.0	75.5	48.7	42.9	63.6	45.9	45.6	60.9	40.2	43.6	75.4	52.2
滋賀県	45.6	38.0	68.0	52.4	25.0	68.7	41.3	32.0	63.1	43.7	42.1	73.8	33.2	40.7	63.5	58.0
京都府	60.5	58.1	74.5	43.2	31.6	74.4	60.1	57.2	74.6	77.0	77.0	-	39.9	50.0	77.6	81.1
大阪府	70.0	63.8	72.4	65.9	41.0	72.5	70.4	69.1	70.3	71.8	68.0	74.8	28.3	73.7	71.1	72.9
兵庫県	47.3	39.0	62.9	38.5	28.8	56.9	49.4	38.5	65.7	51.5	45.9	64.5	37.2	39.5	66.8	62.2
奈良県	42.0	41.4	56.7	31.9	30.2	65.3	42.4	42.2	45.2	60.6	60.6	-	26.3	48.0	68.7	71.4
和歌山県	40.5	38.6	57.5	33.3	22.8	60.8	36.8	35.8	47.9	46.8	46.1	67.1	35.8	43.4	56.7	60.2
鳥取県	38.8	32.4	61.1	38.3	19.8	66.3	37.5	33.6	58.1	43.5	41.7	52.2	33.3	17.2	66.6	53.2
島根県	38.2	31.4	53.2	37.3	22.5	51.5	36.9	30.4	57.6	43.1	43.1	-	32.2	10.9	56.3	48.5
岡山県	46.0	33.8	59.9	48.2	18.9	64.3	44.1	36.6	55.7	47.2	44.4	54.8	30.7	33.4	65.2	49.1
広島県	52.3	32.4	65.6	48.1	18.9	65.6	51.8	35.5	67.6	59.4	50.4	63.6	30.1	38.5	67.1	64.7
山口県	39.8	32.0	55.9	38.1	19.3	57.3	43.6	37.2	55.7	36.8	35.5	48.3	32.9	28.8	60.8	47.5
徳島県	47.9	41.3	53.9	38.4	26.0	46.4	56.2	45.7	63.2	50.5	48.9	53.3	35.0	49.0	55.3	51.9
香川県	42.9	38.0	48.9	41.9	33.0	48.9	42.4	36.0	49.2	44.4	42.8	48.3	37.3	36.4	52.0	47.6
愛媛県	46.1	40.8	52.3	42.2	22.2	51.2	46.3	43.4	51.2	49.8	46.7	56.2	38.4	56.5	53.4	49.1
高知県	41.6	33.7	52.0	40.1	27.0	54.7	42.3	40.5	44.7	43.5	34.1	62.7	33.1	32.2	52.5	52.6
福岡県	58.0	42.0	66.3	60.2	32.3	71.0	60.1	40.2	70.1	54.2	48.6	58.0	27.3	43.8	70.7	59.3
佐賀県	39.6	32.7	52.7	39.0	26.1	56.6	41.7	38.1	48.5	36.3	35.6	41.3	32.5	34.1	54.4	46.4
長崎県	48.4	45.8	55.6	40.0	24.9	51.3	45.8	38.3	61.9	55.9	56.2	39.9	34.2	61.1	59.3	52.9
熊本県	40.3	36.1	48.7	36.4	30.4	43.9	42.3	38.1	54.9	45.3	41.7	58.5	33.1	42.9	50.0	58.8
大分県	45.5	42.1	55.0	39.5	28.3	55.0	45.8	43.4	55.0	56.2	56.2	56.1	37.8	52.5	57.9	51.7
宮崎県	51.8	43.5	60.4	51.3	27.3	59.1	55.4	44.8	61.0	48.2	47.2	72.9	38.4	43.3	63.4	56.5
鹿児島県	48.9	45.1	54.2	40.6	24.7	50.2	48.0	44.3	54.3	58.2	56.3	63.4	45.1	41.6	57.5	57.6
沖縄県	66.8	67.9	55.1	49.2	44.9	55.2	63.6	64.0	54.8	74.6	74.6	-	25.6	66.8	60.1	75.7
運輸局等(再掲) 2)																
北海道運輸局	38.6	37.2	43.6	28.5	23.2	34.6	36.5	32.9	48.1	46.1	44.9	59.9	31.4	33.0	46.5	52.5
東北運輸局	34.3	29.2	47.1	30.0	19.6	44.2	35.3	29.9	51.3	39.5	38.1	48.7	28.0	32.5	50.6	45.4
関東運輸局	56.1	46.8	66.3	51.7	33.3	64.6	53.6	40.8	70.1	62.0	59.9	64.8	37.2	54.0	69.8	64.0
北陸信越運輸局	33.9	30.2	50.2	28.3	21.5	46.3	37.7	34.7	55.3	36.1	33.9	52.9	28.5	32.1	53.0	50.6
中部運輸局	46.3	39.8	58.6	45.8	29.8	59.5	45.4	41.8	54.7	48.3	44.0	63.0	38.6	42.6	63.0	57.8
近畿運輸局	56.0	47.9	69.6	47.1	30.1	68.4	56.5	47.0	68.8	61.2	57.1	71.9	36.3	48.5	70.4	72.0
中国運輸局	44.4	32.5	60.9	43.4	19.8	61.7	43.8	35.1	59.9	47.3	41.4	60.4	32.1	32.5	64.2	55.9
四国運輸局	44.3	38.1	51.5	40.8	27.5	50.7	45.3	40.7	50.9	47.0	43.4	54.5	36.2	43.3	53.1	50.0
九州運輸局	48.1	41.3	58.2	43.4	28.2	55.9	48.7	41.0	60.9	52.9	51.0	58.4	35.6	47.6	61.0	57.4
沖縄総合事務局	66.8	67.9	55.1	49.2	44.9	55.2	63.6	64.0	54.8	74.6	74.6	-	25.6	66.8	60.1	75.7

1) 宿泊目的割合不詳及び宿泊施設タイプ不詳を含む。  
2) 長野県は北陸信越運輸局、福井県は中部運輸局に含まれる。

第7表 月(3区分)、施設所在地(47区分及び運輸局等)、宿泊目的割合(2区分)、居住地(2区分)別延べ宿泊者数

施設所在地(47区分 及び運輸局等)	延べ 宿泊者数 1)、2)	宿泊目的割合(2区分)、居住地(2区分)							
				観光目的の宿泊者が50%以上			観光目的の宿泊者が50%未満		
		県内 1)	県外 1)	2)	県内	県外	2)	県内	県外
平成20年1～3月 計	73,471,570	18,260,260	53,058,750	40,051,880	10,345,060	28,566,940	33,362,680	7,912,440	24,453,480
北海道	5,755,230	2,459,430	3,217,810	4,317,080	1,682,250	2,565,500	1,438,150	777,170	652,310
青森県	572,830	178,200	382,430	247,610	104,810	142,800	325,220	73,390	239,630
岩手県	916,370	387,030	521,350	662,120	311,300	349,820	254,250	75,720	171,530
宮城県	1,610,340	685,070	898,700	884,620	523,140	357,110	725,720	161,930	541,590
秋田県	556,650	205,810	350,760	271,000	115,800	155,120	285,650	90,020	195,640
山形県	802,730	336,110	464,840	549,520	270,880	276,840	253,220	65,230	188,000
福島県	1,811,560	553,850	1,233,220	1,284,270	436,770	829,990	496,090	116,130	372,970
茨城県	816,750	238,560	572,970	329,190	118,970	210,220	487,560	119,600	362,750
栃木県	1,383,720	304,320	1,065,000	924,400	215,990	694,010	454,140	87,960	366,190
群馬県	1,427,630	305,150	1,120,150	1,088,270	227,480	858,460	339,360	77,670	261,680
埼玉県	730,010	174,340	521,590	104,480	48,630	55,860	625,530	125,710	465,730
千葉県	3,632,210	539,890	2,854,950	2,671,150	376,170	2,174,160	961,060	163,730	680,790
東京都	9,074,820	2,196,170	6,453,610	1,428,640	332,220	1,091,210	7,646,180	1,863,950	5,362,400
神奈川県	2,546,050	739,570	1,750,980	1,281,220	410,760	838,860	1,264,830	328,810	912,130
新潟県	1,743,100	518,470	1,114,230	1,129,770	344,930	692,130	613,330	173,540	422,100
富山県	512,130	203,860	308,270	338,820	178,610	160,220	173,310	25,260	148,050
石川県	1,161,300	340,430	820,890	954,180	308,990	645,200	207,120	31,440	175,690
福井県	543,660	168,990	374,680	383,120	144,220	238,990	160,540	24,770	135,780
山梨県	883,010	123,160	725,560	706,890	105,740	582,620	176,130	17,420	142,940
長野県	2,682,980	659,580	1,968,960	2,112,850	511,090	1,547,300	570,130	148,490	421,650
岐阜県	780,290	165,530	605,130	598,250	130,600	458,010	182,040	34,930	147,120
静岡県	3,386,800	650,740	2,660,600	2,350,300	432,690	1,889,510	1,036,500	218,050	771,080
愛知県	2,557,440	789,510	1,737,330	563,090	338,950	224,160	1,994,350	450,560	1,513,170
三重県	1,410,400	257,500	1,069,300	844,630	154,990	622,390	565,770	102,510	446,900
滋賀県	578,030	92,710	454,360	348,520	58,550	260,940	228,260	33,530	192,790
京都府	2,029,180	237,960	1,684,390	1,643,540	187,730	1,354,230	385,640	50,230	330,170
大阪府	3,889,680	822,450	2,991,890	982,010	200,240	779,470	2,891,750	622,210	2,212,410
兵庫県	2,078,590	610,230	1,385,790	1,114,150	367,540	664,040	964,440	242,690	721,750
奈良県	233,820	29,870	202,490	219,580	28,660	189,450	14,250	1,200	13,040
和歌山県	787,790	123,580	647,600	664,880	96,190	552,070	122,910	27,390	95,520
鳥取県	452,690	75,540	372,630	297,720	49,320	243,880	154,970	26,220	128,750
島根県	397,840	106,160	291,690	212,610	47,910	164,700	185,230	58,240	126,990
岡山県	889,080	206,720	668,690	332,940	97,650	221,620	556,130	109,070	447,070
広島県	1,158,080	297,960	857,120	269,980	97,660	171,240	888,100	200,300	685,880
山口県	718,530	181,700	525,070	377,380	109,820	267,570	341,150	71,880	257,500
徳島県	290,770	29,930	232,160	105,940	9,670	67,590	184,830	20,260	164,570
香川県	533,600	73,000	460,610	240,240	34,470	205,780	293,360	38,530	254,840
愛媛県	579,430	106,110	409,020	253,200	36,120	157,310	326,230	69,980	251,710
高知県	447,430	68,810	368,320	185,440	24,010	161,430	261,990	44,800	206,880
福岡県	2,026,900	504,080	1,492,280	495,210	223,280	271,930	1,531,690	280,800	1,220,350
佐賀県	557,810	134,010	376,430	299,690	73,960	216,180	258,110	60,050	160,250
長崎県	1,103,750	178,830	900,460	740,330	101,680	614,190	363,430	77,160	286,270
熊本県	1,228,980	249,810	956,760	715,440	147,120	558,030	513,540	102,690	398,740
大分県	1,193,920	207,490	893,240	799,960	125,560	586,420	393,960	81,940	306,820
宮崎県	707,030	132,310	572,830	288,570	46,780	239,880	418,470	85,530	332,940
鹿児島県	1,232,520	293,510	923,730	631,890	128,900	502,040	597,180	163,790	419,040
沖縄県	3,058,110	316,240	2,597,890	2,807,230	226,270	2,456,550	250,880	89,970	141,340
運輸局等(再掲) 3)									
北海道運輸局	5,755,230	2,459,430	3,217,810	4,317,080	1,682,250	2,565,500	1,438,150	777,170	652,310
東北運輸局	6,270,480	2,346,070	3,851,290	3,899,120	1,762,700	2,111,660	2,340,150	582,420	1,709,370
関東運輸局	20,494,200	4,621,160	15,064,810	8,534,230	1,835,940	6,505,410	11,954,800	2,784,840	8,554,610
北陸信越運輸局	6,099,510	1,722,340	4,212,350	4,535,630	1,343,610	3,044,850	1,563,880	378,730	1,167,490
中部運輸局	8,678,590	2,032,280	6,447,030	4,739,390	1,201,450	3,432,980	3,939,200	830,820	3,014,050
近畿運輸局	9,597,090	1,916,790	7,366,520	4,972,670	938,920	3,800,200	4,607,250	977,250	3,565,690
中国運輸局	3,616,210	868,070	2,715,200	1,490,630	402,360	1,069,010	2,125,580	465,710	1,646,190
四国運輸局	1,851,230	277,850	1,470,120	784,820	104,270	592,110	1,066,420	173,580	878,010
九州運輸局	8,050,920	1,700,040	6,115,730	3,971,090	847,270	2,988,680	4,076,370	851,950	3,124,410
沖縄総合事務局	3,058,110	316,240	2,597,890	2,807,230	226,270	2,456,550	250,880	89,970	141,340

1)宿泊目的割合不詳を含む。

2)居住地不詳を含む。

3)長野県は北陸信越運輸局、福井県は中部運輸局に含まれる。

第7表 月(3区分)、施設所在地(47区分及び運輸局等)、宿泊目的割合(2区分)、居住地(2区分)別延べ宿泊者数(続き)

施設所在地(47区分 及び運輸局等)	宿泊目的割合(2区分)、居住地(2区分)								
	延べ 宿泊者数 1)、2)	観光目的の宿泊者が50%以上					観光目的の宿泊者が50%未満		
		県内 1)	県外 1)	2)	県内	県外	2)	県内	県外
平成20年 1月	22,382,010	5,861,040	15,846,470	12,340,090	3,393,050	8,588,930	10,023,940	2,466,980	7,245,190
北海道	1,846,790	846,240	976,860	1,413,340	595,860	796,730	433,450	250,380	180,130
青森県	178,410	63,550	111,380	80,520	39,670	40,860	97,890	23,880	70,520
岩手県	295,290	133,850	159,050	215,370	108,620	106,500	79,920	25,230	52,550
宮城県	492,300	220,050	265,330	276,350	170,420	105,930	215,950	49,620	159,390
秋田県	173,530	69,260	104,280	85,610	39,520	46,090	87,920	29,730	58,180
山形県	246,960	109,180	137,260	178,100	90,020	87,570	68,860	19,170	49,700
福島県	584,380	175,290	401,550	425,290	139,320	281,410	149,670	35,670	111,010
茨城県	240,730	71,430	167,460	95,280	35,790	59,490	145,450	35,640	107,960
栃木県	429,160	97,190	327,810	288,490	69,710	214,640	138,210	27,280	110,920
群馬県	459,780	100,180	358,830	359,110	76,840	281,500	100,670	23,340	77,330
埼玉県	220,630	55,260	154,270	30,300	15,330	14,970	190,330	39,930	139,300
千葉県	1,074,410	164,200	835,990	779,220	113,300	628,050	295,190	50,900	207,940
東京都	2,743,430	676,880	1,933,380	428,210	102,980	323,610	2,315,210	573,900	1,609,770
神奈川県	763,760	228,370	514,040	382,630	126,220	242,970	381,130	102,150	271,070
新潟県	555,060	158,350	353,830	380,070	107,100	237,440	174,990	51,250	116,390
富山県	149,900	63,600	86,300	99,010	56,300	42,720	50,880	7,300	43,580
石川県	356,090	112,970	243,120	293,570	103,430	190,140	62,520	9,540	52,980
福井県	166,840	53,870	112,970	120,770	46,270	74,500	46,070	7,610	38,470
山梨県	274,900	40,390	223,100	220,530	34,240	179,880	54,370	6,150	43,220
長野県	912,800	214,860	679,920	738,300	168,720	551,560	174,500	46,140	128,360
岐阜県	233,540	51,530	179,110	179,030	41,270	134,870	54,500	10,260	44,240
静岡県	994,320	199,150	770,160	678,950	128,920	541,270	315,380	70,230	228,890
愛知県	772,410	249,080	513,560	183,540	113,330	70,220	588,870	135,740	443,340
三重県	431,230	83,690	322,650	258,060	50,040	187,420	173,170	33,640	135,230
滋賀県	168,910	27,120	133,350	105,470	18,060	79,550	63,070	8,880	53,620
京都府	578,490	74,420	469,700	463,740	58,240	372,760	114,760	16,180	96,940
大阪府	1,163,150	262,870	881,020	289,150	65,450	223,700	869,390	197,420	657,320
兵庫県	643,550	196,530	421,240	347,470	119,840	201,850	296,080	76,700	219,390
奈良県	62,370	8,970	52,840	58,670	8,670	49,440	3,700	290	3,410
和歌山県	234,700	40,190	189,750	196,750	31,440	160,540	37,960	8,750	29,210
鳥取県	143,350	25,020	116,870	95,180	16,380	77,340	48,180	8,640	39,530
島根県	117,690	33,500	84,190	63,000	15,640	47,360	54,690	17,860	36,830
岡山県	270,740	65,700	201,600	101,730	31,830	66,450	169,010	33,870	135,150
広島県	345,280	95,560	248,730	79,200	33,010	45,780	266,080	62,560	202,950
山口県	215,980	58,710	153,910	111,760	36,740	75,020	104,220	21,960	78,880
徳島県	83,990	9,470	65,750	30,100	3,140	18,190	53,890	6,330	47,560
香川県	160,690	23,370	137,320	72,480	11,590	60,890	88,210	11,780	76,430
愛媛県	172,710	35,740	118,570	71,150	12,600	41,380	101,560	23,140	77,190
高知県	124,200	22,440	98,610	47,740	8,760	38,980	76,460	13,680	59,620
福岡県	605,450	156,750	440,120	152,400	70,650	81,750	453,050	86,100	358,370
佐賀県	177,490	44,750	117,440	97,190	23,210	71,320	80,300	21,540	46,120
長崎県	304,780	54,550	244,580	201,430	31,350	164,420	103,350	23,190	80,160
熊本県	384,820	80,550	297,600	227,120	47,500	176,650	157,700	33,060	120,950
大分県	375,810	68,560	275,810	255,860	44,240	181,620	119,950	24,320	94,190
宮崎県	189,010	42,910	145,530	77,200	16,280	60,350	111,810	26,630	85,190
鹿児島県	366,170	96,250	264,990	184,490	44,310	139,900	180,580	51,630	124,310
沖縄県	896,040	98,690	754,760	821,170	70,910	713,350	74,870	27,780	41,410
運輸局等(再掲) 3)									
北海道運輸局	1,846,790	846,240	976,860	1,413,340	595,860	796,730	433,450	250,380	180,130
東北運輸局	1,970,870	771,170	1,178,830	1,261,250	587,570	668,350	700,200	183,300	501,350
関東運輸局	6,206,790	1,433,910	4,514,890	2,583,770	574,400	1,945,120	3,620,560	859,310	2,567,510
北陸信越運輸局	1,973,840	549,790	1,363,170	1,510,960	435,550	1,021,870	462,890	114,230	341,310
中部運輸局	2,598,340	637,320	1,898,450	1,420,350	379,830	1,008,280	1,177,980	257,490	890,170
近畿運輸局	2,851,180	610,090	2,147,900	1,461,240	301,690	1,087,840	1,384,950	308,210	1,059,880
中国運輸局	1,093,050	278,500	805,290	450,870	133,600	311,950	642,180	144,890	493,340
四国運輸局	541,590	91,020	420,250	221,480	36,090	159,450	320,110	54,930	260,800
九州運輸局	2,403,530	544,320	1,786,080	1,195,670	277,550	876,000	1,206,750	266,460	909,290
沖縄総合事務局	896,040	98,690	754,760	821,170	70,910	713,350	74,870	27,780	41,410

1)宿泊目的割合不詳を含む。

2)居住地不詳を含む。

3)長野県は北陸信越運輸局、福井県は中部運輸局に含まれる。



第7表 月(3区分)、施設所在地(47区分及び運輸局等)、宿泊目的割合(2区分)、居住地(2区分)別延べ宿泊者数(続き)

施設所在地(47区分 及び運輸局等)	宿泊目的割合(2区分)、居住地(2区分)								
	延べ 宿泊者数 1)、2)	観光目的の宿泊者が50%以上					観光目的の宿泊者が50%未満		
		県内 1)	県外 1)	2)	県内	県外	2)	県内	県外
平成20年 2月	23,801,490	5,844,370	17,273,470	12,676,110	3,242,860	9,076,020	11,106,330	2,600,710	8,183,820
北海道	2,007,700	767,720	1,210,340	1,485,550	507,710	950,940	522,150	260,010	259,400
青森県	187,540	55,490	127,990	84,130	33,180	50,950	103,410	22,310	77,040
岩手県	303,340	128,200	172,480	219,610	103,680	115,650	83,730	24,530	56,830
宮城県	522,040	223,130	289,920	281,260	168,650	110,670	240,770	54,480	179,250
秋田県	181,610	67,480	114,140	90,330	39,860	50,470	91,280	27,620	63,670
山形県	273,670	112,090	161,060	184,670	89,550	94,610	88,990	22,540	66,460
福島県	593,940	179,130	405,420	417,800	140,410	269,880	165,170	38,440	124,850
茨城県	249,580	71,820	176,100	90,900	33,450	57,460	158,670	38,370	118,640
栃木県	435,640	97,670	333,640	281,320	68,030	208,960	152,330	29,530	122,800
群馬県	456,700	96,940	359,010	342,340	70,420	271,170	114,360	26,520	87,840
埼玉県	238,760	55,070	172,100	29,380	13,940	15,440	209,380	41,130	156,660
千葉県	1,139,460	173,480	888,320	827,330	119,590	667,690	312,130	53,890	220,640
東京都	3,028,700	726,400	2,165,840	459,030	107,040	350,390	2,569,670	619,360	1,815,450
神奈川県	802,110	223,980	558,310	386,200	118,250	255,890	415,910	105,720	302,420
新潟県	591,090	173,120	379,860	385,240	116,160	236,650	205,860	56,960	143,210
富山県	176,430	70,410	106,030	117,770	62,080	55,690	58,660	8,330	50,330
石川県	381,410	113,540	267,870	314,010	102,430	211,590	67,390	11,110	56,280
福井県	180,180	57,590	122,590	126,680	49,670	77,010	53,500	7,920	45,580
山梨県	262,240	38,600	212,740	207,150	33,170	167,830	55,090	5,440	44,910
長野県	876,930	214,580	645,220	687,230	165,680	504,400	189,700	48,890	140,820
岐阜県	258,880	52,040	203,280	198,190	39,770	154,860	60,690	12,270	48,430
静岡県	1,082,810	203,780	857,010	752,440	134,830	609,250	330,370	68,950	247,750
愛知県	843,570	255,560	577,630	174,940	104,920	70,030	668,630	150,640	507,610
三重県	413,910	78,260	312,530	233,530	46,140	169,030	180,380	32,120	143,500
滋賀県	171,530	29,310	133,290	96,530	18,400	69,780	74,560	10,690	63,300
京都府	609,500	74,120	506,200	489,480	58,160	403,920	120,020	15,960	102,280
大阪府	1,248,190	267,510	956,660	311,380	65,750	244,840	932,200	201,770	711,820
兵庫県	645,150	188,190	430,580	341,660	111,970	203,300	303,500	76,220	227,280
奈良県	59,940	8,900	50,740	55,270	8,470	46,500	4,680	440	4,240
和歌山県	234,210	37,310	192,010	194,740	28,430	161,400	39,470	8,870	30,600
鳥取県	146,680	24,930	120,120	97,330	15,930	79,770	49,350	8,990	40,360
島根県	123,570	33,970	89,610	61,630	14,900	46,730	61,950	19,070	42,880
岡山県	269,600	63,720	202,500	94,730	29,790	61,570	174,870	33,930	140,940
広島県	365,780	93,540	271,180	79,340	28,550	50,460	286,440	64,980	220,720
山口県	227,650	56,090	167,760	116,870	32,270	84,600	110,780	23,820	83,160
徳島県	85,570	8,870	69,120	26,050	2,630	15,840	59,520	6,240	53,280
香川県	164,890	22,140	142,760	65,820	9,800	56,020	99,080	12,340	86,740
愛媛県	180,910	34,050	127,210	73,960	11,830	44,340	106,950	22,220	82,870
高知県	142,760	20,980	118,350	54,380	6,590	47,790	88,370	14,390	70,560
福岡県	677,610	163,560	503,590	157,690	70,750	86,950	519,920	92,820	416,640
佐賀県	182,490	42,740	123,100	95,800	24,180	67,960	86,690	18,570	55,140
長崎県	367,770	60,150	299,810	237,070	34,090	195,160	130,710	26,060	104,650
熊本県	385,740	77,580	301,330	213,720	43,640	166,910	172,030	33,950	134,410
大分県	371,140	66,130	277,330	238,510	37,950	174,560	132,630	28,180	102,770
宮崎県	258,070	41,550	215,820	99,550	13,110	85,730	158,530	28,440	130,090
鹿児島県	404,000	92,720	306,270	197,280	37,160	160,000	205,660	55,360	145,430
沖縄県	990,500	100,230	848,690	900,310	69,900	795,390	90,190	30,330	53,290
運輸局等(再掲) 3)									
北海道運輸局	2,007,700	767,720	1,210,340	1,485,550	507,710	950,940	522,150	260,010	259,400
東北運輸局	2,062,130	765,520	1,271,020	1,277,800	575,320	692,230	773,360	189,920	568,100
関東運輸局	6,613,180	1,483,960	4,866,070	2,623,650	563,890	1,994,820	3,987,540	919,960	2,869,370
北陸信越運輸局	2,025,860	571,640	1,398,970	1,504,250	446,350	1,008,330	521,620	125,290	390,640
中部運輸局	2,779,350	647,230	2,073,040	1,485,770	375,330	1,080,170	1,293,580	271,900	992,870
近畿運輸局	2,968,520	605,340	2,269,480	1,489,050	291,180	1,129,740	1,474,430	313,940	1,139,520
中国運輸局	1,133,290	272,240	851,170	449,900	121,440	323,120	683,390	150,800	528,050
四国運輸局	574,130	86,040	457,450	220,220	30,850	164,000	353,910	55,190	293,450
九州運輸局	2,646,830	544,440	2,027,250	1,239,620	260,870	937,270	1,406,160	283,370	1,089,130
沖縄総合事務局	990,500	100,230	848,690	900,310	69,900	795,390	90,190	30,330	53,290

1)宿泊目的割合不詳を含む。

2)居住地不詳を含む。

3)長野県は北陸信越運輸局、福井県は中部運輸局に含まれる。

第7表 月(3区分)、施設所在地(47区分及び運輸局等)、宿泊目的割合(2区分)、居住地(2区分)別延べ宿泊者数(続き)

施設所在地(47区分 及び運輸局等)	宿泊目的割合(2区分)、居住地(2区分)								
	延べ 宿泊者数 1)、2)	観光目的の宿泊者が50%以上						観光目的の宿泊者が50%未満	
		県内 1)	県外 1)	2)	県内	県外	2)	県内	県外
平成20年 3月	27,288,070	6,554,850	19,938,810	15,035,680	3,709,160	10,901,990	12,232,410	2,844,750	9,024,470
北海道	1,900,740	845,470	1,030,610	1,418,200	578,680	817,830	482,550	266,790	212,780
青森県	206,870	59,160	143,060	82,960	31,960	50,990	123,920	27,200	92,070
岩手県	317,750	124,980	189,820	227,150	99,010	127,670	90,610	25,970	62,150
宮城県	596,000	241,900	343,450	327,000	184,060	140,500	269,000	57,830	202,950
秋田県	201,500	69,080	132,340	95,050	36,420	58,550	106,450	32,660	73,790
山形県	282,110	114,830	166,510	186,750	91,310	94,670	95,360	23,520	71,850
福島県	633,240	199,430	426,260	441,180	157,040	278,700	181,250	42,020	137,110
茨城県	326,440	95,320	229,420	143,000	49,730	93,270	183,440	45,590	136,150
栃木県	518,930	109,450	403,550	354,590	78,250	270,410	163,610	31,140	132,470
群馬県	511,140	108,030	402,310	386,820	80,220	305,790	124,320	27,810	96,510
埼玉県	270,630	64,000	195,220	44,810	19,360	25,450	225,820	44,640	169,770
千葉県	1,418,340	202,210	1,130,630	1,064,600	143,280	878,420	353,740	58,930	252,210
東京都	3,302,700	792,890	2,354,390	541,390	122,200	417,210	2,761,300	670,690	1,937,180
神奈川県	980,180	287,220	678,630	512,390	166,280	340,000	467,790	120,940	338,630
新潟県	596,950	187,000	380,540	364,470	121,670	218,040	232,480	65,340	162,500
富山県	185,800	69,860	115,950	122,040	60,230	61,810	63,770	9,620	54,140
石川県	423,800	113,910	309,900	346,590	103,130	243,470	77,210	10,780	66,430
福井県	196,640	57,520	139,120	135,670	48,290	87,390	60,970	9,240	51,730
山梨県	345,770	44,160	289,710	279,210	38,340	234,910	66,670	5,830	54,800
長野県	893,250	230,140	643,820	687,330	176,690	491,340	205,930	53,460	152,470
岐阜県	287,870	61,960	222,730	221,030	49,560	168,280	66,850	12,400	54,450
静岡県	1,309,660	247,810	1,033,430	918,910	168,940	738,990	390,750	78,870	294,440
愛知県	941,460	284,880	646,140	204,610	120,700	83,920	736,850	164,180	562,230
三重県	565,260	95,560	434,110	353,040	58,810	265,940	212,220	36,750	168,170
滋賀県	237,590	36,270	187,720	146,520	22,090	111,620	90,620	13,960	75,880
京都府	841,190	89,420	708,490	690,320	71,330	577,550	150,870	18,090	130,940
大阪府	1,478,350	292,070	1,154,210	381,480	69,050	310,940	1,090,160	223,030	843,270
兵庫県	789,890	225,500	533,970	425,020	135,730	258,880	364,860	89,770	275,090
奈良県	111,510	12,000	98,910	105,630	11,520	93,510	5,870	480	5,400
和歌山県	318,880	46,090	265,840	273,390	36,320	230,130	45,480	9,770	35,720
鳥取県	162,660	25,590	135,630	105,210	17,000	86,780	57,440	8,590	48,860
島根県	156,580	38,690	117,900	87,990	17,380	70,610	68,590	21,310	47,290
岡山県	348,740	77,290	264,590	136,480	36,030	93,600	212,250	41,260	170,990
広島県	447,010	108,860	337,210	111,430	36,100	75,000	335,580	72,760	262,210
山口県	274,900	66,900	203,400	148,740	40,800	107,940	126,150	26,100	95,460
徳島県	121,210	11,600	97,290	49,780	3,910	33,550	71,430	7,690	63,740
香川県	208,020	27,490	180,530	101,940	13,080	88,860	106,080	14,410	91,670
愛媛県	225,810	36,320	163,240	108,090	11,690	71,590	117,720	24,630	91,650
高知県	180,480	25,380	151,360	83,310	8,660	74,660	97,160	16,730	76,710
福岡県	743,830	183,770	548,570	185,120	81,890	103,230	558,710	101,880	445,340
佐賀県	197,830	46,520	135,890	106,710	26,570	76,910	91,120	19,940	58,980
長崎県	431,200	64,140	356,070	301,830	36,230	254,610	129,370	27,900	101,460
熊本県	458,420	91,670	357,830	274,610	55,980	214,460	183,810	35,690	143,370
大分県	446,980	72,810	340,100	305,590	43,370	230,230	141,380	29,440	109,870
宮崎県	259,950	47,840	211,470	111,820	17,380	93,810	148,130	30,460	117,660
鹿児島県	462,360	104,530	352,460	250,120	47,440	202,150	210,940	56,800	149,310
沖縄県	1,171,570	117,320	994,450	1,085,750	85,460	947,810	85,820	31,860	46,640
運輸局等(再掲) 3)									
北海道運輸局	1,900,740	845,470	1,030,610	1,418,200	578,680	817,830	482,550	266,790	212,780
東北運輸局	2,237,480	809,370	1,401,440	1,360,080	599,810	751,080	866,590	209,200	639,910
関東運輸局	7,674,230	1,703,290	5,683,850	3,326,810	697,650	2,565,470	4,346,690	1,005,570	3,117,730
北陸信越運輸局	2,099,800	600,910	1,450,200	1,520,430	461,710	1,014,650	579,380	139,200	435,550
中部運輸局	3,300,900	747,730	2,475,540	1,833,260	446,290	1,344,520	1,467,640	301,430	1,131,020
近畿運輸局	3,777,390	701,360	2,949,140	2,022,380	346,050	1,582,630	1,747,880	355,090	1,366,300
中国運輸局	1,389,880	317,330	1,058,740	589,860	147,310	433,940	800,020	170,020	624,800
四国運輸局	735,510	100,790	592,420	343,120	37,340	268,660	392,390	63,460	323,760
九州運輸局	3,000,560	611,280	2,302,400	1,535,800	308,860	1,175,400	1,463,460	302,130	1,125,990
沖縄総合事務局	1,171,570	117,320	994,450	1,085,750	85,460	947,810	85,820	31,860	46,640

1)宿泊目的割合不詳を含む。

2)居住地不詳を含む。

3)長野県は北陸信越運輸局、福井県は中部運輸局に含まれる。









第9表 月（3区分）、施設所在地(47区分及び運輸局等)、国籍（出身地）（13区分）別外国人延べ宿泊者数

施設所在地(47区分及び運輸局等)	外国人延べ宿泊者数 <sup>1)</sup>	国籍(出身地)(13区分)												
		韓国	中国	香港	台湾	アメリカ	カナダ	イギリス	ドイツ	フランス	シンガポール	タイ	オーストラリア	その他
平成20年1～3月 計	5,418,390	1,187,970	559,410	502,780	892,940	603,180	63,790	127,310	92,640	86,560	105,380	90,500	206,100	730,200
北海道	597,170	83,520	29,380	117,380	251,360	11,470	1,590	2,880	1,110	540	27,300	3,620	37,340	28,440
青森県	11,250	7,320	190	520	950	600	10	20	90	*10	*20	*10	50	320
岩手県	18,900	4,690	700	6,410	4,920	430	*0	40	60	*20	140	*120	160	1,060
宮城県	36,680	3,130	3,550	12,530	6,110	2,480	300	330	510	320	210	810	250	2,850
秋田県	6,070	3,370	260	440	520	350	40	10	100	20	20	130	70	520
山形県	11,120	3,850	450	1,720	3,290	550	*40	100	*130	*0	70	40	*100	790
福島県	31,430	12,100	2,820	6,720	4,000	1,170	320	110	*760	180	*30	*390	160	2,530
茨城県	16,820	2,180	2,470	140	480	4,130	120	500	920	420	200	*1,220	190	2,650
栃木県	30,610	5,120	3,810	3,810	5,090	4,390	220	1,440	680	480	130	470	*520	3,430
群馬県	13,590	1,850	2,620	870	3,800	1,850	60	210	250	190	130	220	130	1,270
埼玉県	19,300	2,660	4,210	160	1,060	2,860	250	570	690	670	180	370	260	4,390
千葉県	359,240	21,010	44,910	17,970	60,600	53,430	9,340	9,570	6,520	1,950	9,900	2,760	18,190	96,280
東京都	1,829,980	308,080	151,220	173,410	164,460	287,590	33,070	78,200	40,590	51,740	38,260	32,550	90,880	297,990
神奈川県	163,340	20,320	21,910	10,460	17,620	32,110	1,490	4,960	7,070	3,380	2,680	*3,100	2,850	23,000
新潟県	34,670	8,770	2,540	3,090	5,210	2,820	110	1,070	480	290	380	250	300	9,040
富山県	7,230	1,040	1,240	110	2,450	790	30	60	230	20	10	30	20	1,020
石川県	17,580	2,550	860	810	7,410	1,970	100	140	200	190	450	170	460	2,020
福井県	3,100	450	460	350	480	290	10	10	60	0	*480	*0	0	460
山梨県	78,880	5,770	41,920	6,620	11,520	1,030	260	70	340	150	2,460	3,720	210	2,700
長野県	63,260	7,850	4,030	5,400	14,410	2,690	760	390	1,140	280	1,070	1,190	15,260	7,950
岐阜県	33,000	3,620	6,410	990	9,870	1,600	160	490	360	350	520	1,970	860	4,300
静岡県	103,380	9,700	25,120	6,500	22,820	11,720	570	710	1,560	940	680	6,740	730	13,080
愛知県	217,340	31,050	35,530	7,520	30,550	46,540	2,840	2,480	5,190	1,940	3,280	5,630	4,080	37,930
三重県	18,420	2,550	1,810	1,460	5,810	1,670	80	100	410	*440	360	580	120	2,220
滋賀県	25,650	3,790	4,660	1,180	9,550	1,920	40	270	270	170	70	630	90	2,600
京都府	182,840	17,050	16,570	4,460	18,180	36,070	4,500	8,530	8,460	7,600	2,870	1,600	13,600	35,080
大阪府	578,530	166,400	100,310	53,260	80,070	35,110	3,240	6,040	5,570	8,740	8,040	10,180	11,660	82,780
兵庫県	104,060	17,260	10,710	9,390	22,690	15,160	640	1,860	1,600	1,590	1,320	1,040	1,410	16,160
奈良県	12,930	2,710	1,150	330	2,840	1,360	140	460	610	400	90	100	590	2,080
和歌山県	28,690	3,900	2,230	11,450	9,600	350	20	90	40	40	270	*90	40	500
鳥取県	3,400	1,650	*400	20	440	160	20	0	180	*10	10	*20	*250	230
島根県	2,330	1,170	340	*0	350	160	10	30	10	0	0	10	20	220
岡山県	13,810	3,690	2,470	450	1,060	1,760	70	290	590	390	60	90	170	2,480
広島県	44,970	5,920	5,320	490	2,790	7,970	1,150	2,010	2,640	1,140	370	1,750	3,000	9,860
山口県	6,830	3,180	1,360	20	190	760	10	120	160	30	*40	*10	40	890
徳島県	4,740	250	*930	50	1,200	790	60	90	70	40	20	30	90	930
香川県	12,010	5,670	470	420	2,980	1,020	30	120	170	150	20	0	90	570
愛媛県	11,920	5,030	840	180	880	900	*120	130	440	100	*180	40	180	2,590
高知県	5,020	2,970	170	10	590	240	40	*100	50	20	0	*30	30	*690
福岡県	139,980	72,700	7,430	11,330	21,410	5,220	1,020	980	660	670	1,830	4,330	850	10,600
佐賀県	16,120	8,350	1,570	40	4,570	*470	*20	*20	*130	*20	*20	*70	*0	630
長崎県	131,780	76,390	3,250	8,770	26,890	7,870	210	590	380	160	420	1,720	260	4,320
熊本県	116,000	87,950	3,040	1,870	14,290	1,930	140	310	350	180	200	1,470	90	*3,610
大分県	110,840	75,200	2,070	1,830	4,440	1,590	*100	220	300	110	330	1,020	110	2,820
宮崎県	32,450	21,850	640	2,780	5,730	650	10	30	30	30	30	20	0	530
鹿児島県	49,430	34,050	1,720	4,330	4,910	1,420	200	290	230	50	170	140	120	960
沖縄県	61,690	18,250	3,350	4,730	22,500	5,760	230	280	300	420	60	20	180	2,750
運輸局等(再掲) 2)														
北海道運輸局	597,170	83,520	29,380	117,380	251,360	11,470	1,590	2,880	1,110	540	27,300	3,620	37,340	28,440
東北運輸局	115,440	34,470	7,960	28,340	19,800	5,570	710	610	1,630	540	490	1,500	800	8,070
関東運輸局	2,511,770	367,000	273,070	213,450	264,630	387,390	44,800	95,520	57,060	58,980	53,930	44,410	113,240	431,790
北陸信越運輸局	122,740	20,220	8,670	9,410	29,480	8,280	1,000	1,660	2,050	780	1,910	1,640	16,040	20,030
中部運輸局	375,240	47,370	69,330	16,810	69,540	61,810	3,660	3,800	7,580	3,670	5,320	14,930	5,790	57,980
近畿運輸局	932,710	211,110	135,640	80,070	142,930	89,980	8,580	17,250	16,550	18,530	12,670	13,640	27,400	139,190
中国運輸局	71,340	15,610	9,890	990	4,820	10,820	1,260	2,440	3,580	1,580	480	1,870	3,480	13,680
四国運輸局	33,700	13,930	2,410	660	5,650	2,950	250	430	720	300	230	100	380	4,780
九州運輸局	596,600	376,500	19,720	30,960	82,240	19,150	1,710	2,440	2,070	1,210	3,000	8,780	1,440	23,480
沖縄総合事務局	61,690	18,250	3,350	4,730	22,500	5,760	230	280	300	420	60	20	180	2,750

1)国籍(出身地)不詳を含む。

2)長野県は北陸信越運輸局、福井県は中部運輸局に含まれる。

第9表 月(3区分)、施設所在地(47区分及び運輸局等)、国籍(出身地)(13区分)別外国人延べ宿泊者数(続き)

施設所在地(47区分 及び運輸局等)	外国人延べ 宿泊者数 1)	国籍(出身地)(13区分)												
		韓国	中国	香港	台湾	アメリカ	カナダ	イギリス	ドイツ	フランス	シンガポール	タイ	オーストラリア	その他
平成20年 1月	1,708,080	457,550	168,270	137,570	285,840	162,010	16,760	34,430	21,320	23,490	23,670	18,060	85,370	218,690
北海道	195,780	34,200	7,970	30,360	88,110	2,390	530	440	210	60	5,050	310	18,640	7,150
青森県	4,030	2,820	70	180	320	170	*10	10	*30	*0	*10	0	10	70
岩手県	6,380	1,660	310	2,120	1,580	100	0	*20	*10	0	*20	0	50	*490
宮城県	10,780	1,180	630	3,790	1,970	670	130	70	40	80	20	190	90	890
秋田県	2,340	1,560	50	90	110	110	10	*0	20	*20	0	30	30	230
山形県	3,190	1,190	130	280	1,100	*150	*30	*40	30	*0	*20	30	10	180
福島県	10,350	5,160	880	1,470	1,050	320	20	*20	*80	*10	*20	220	*10	*1,060
茨城県	3,970	560	600	*90	100	980	20	110	250	60	*30	80	20	630
栃木県	9,250	1,820	1,060	960	1,380	1,340	50	370	190	*180	*20	100	*250	1,310
群馬県	3,920	630	740	230	1,100	620	*0	*70	60	*30	30	40	60	260
埼玉県	5,860	910	1,170	40	360	920	40	190	190	230	50	160	90	1,180
千葉県	114,840	6,940	12,070	4,140	21,620	18,150	2,870	3,530	2,100	890	2,660	670	7,140	30,280
東京都	571,790	109,330	48,340	54,630	56,000	75,290	8,650	21,690	9,150	14,040	9,970	6,600	37,190	92,260
神奈川県	47,140	5,790	6,580	2,660	5,660	9,050	410	1,370	1,560	1,020	690	*730	650	6,480
新潟県	13,020	3,650	910	570	2,120	820	40	340	150	130	50	40	100	4,010
富山県	1,920	230	220	0	860	160	0	20	*100	0	10	0	*10	270
石川県	4,550	620	260	260	2,150	500	20	20	30	*20	20	*10	210	360
福井県	1,000	170	150	60	160	90	0	0	20	0	*150	*0	0	*190
山梨県	22,470	2,370	11,310	1,850	4,190	120	40	30	*70	*0	*520	680	110	530
長野県	21,220	2,640	1,420	1,530	5,690	830	40	120	*220	50	380	590	5,700	1,750
岐阜県	8,410	1,390	1,880	240	2,540	380	*30	70	60	*80	100	240	290	750
静岡県	27,080	3,290	6,910	1,540	6,720	2,580	130	140	350	180	70	1,080	50	3,530
愛知県	66,810	10,940	11,830	1,910	9,060	13,540	1,010	730	1,550	600	540	1,270	1,250	11,850
三重県	4,220	710	380	190	1,080	490	30	10	140	*120	120	80	*20	680
滋賀県	6,280	1,060	1,430	160	2,210	400	*10	180	70	20	20	40	20	430
京都府	48,630	7,160	5,330	1,090	5,770	8,120	890	1,520	880	1,330	620	270	5,730	7,740
大阪府	187,120	69,400	30,850	13,780	22,700	9,040	900	1,450	1,600	2,880	1,310	2,340	4,490	24,610
兵庫県	31,950	7,270	3,260	2,690	5,590	4,520	200	480	330	520	230	420	560	4,900
奈良県	4,090	990	220	20	660	480	10	90	150	110	*60	20	*370	880
和歌山県	5,980	1,140	340	2,290	1,960	80	*0	20	*10	*0	30	50	20	40
鳥取県	1,180	500	*260	10	70	30	0	0	*10	0	0	0	*250	30
島根県	490	*270	70	*0	70	30	0	0	0	0	0	0	0	60
岡山県	3,930	1,120	730	80	160	440	30	60	*280	80	10	*20	90	720
広島県	12,990	2,380	1,790	90	810	2,000	220	430	650	300	40	430	1,160	2,530
山口県	2,220	1,320	260	*10	50	150	0	*50	*70	0	*40	0	*10	260
徳島県	1,810	60	*260	*10	720	140	*10	*10	30	*10	*10	0	40	*490
香川県	4,540	2,730	70	40	1,060	340	*10	40	*10	30	*0	0	0	140
愛媛県	2,990	1,450	240	*0	40	230	*10	20	110	30	40	0	40	760
高知県	2,310	1,900	*40	0	40	50	*10	0	*20	10	0	0	0	*220
福岡県	46,500	29,050	2,010	2,600	5,870	920	180	220	110	160	430	1,020	320	3,470
佐賀県	6,760	3,600	480	*0	2,340	*90	0	*10	*40	*10	*10	*40	0	100
長崎県	47,230	32,910	1,280	1,890	7,060	2,130	40	140	130	20	*110	*120	80	1,150
熊本県	40,860	34,350	440	430	3,360	340	40	70	30	60	40	90	30	*1,380
大分県	41,510	30,990	720	540	1,180	350	*30	30	20	20	40	60	*40	470
宮崎県	10,050	7,360	110	740	1,540	120	0	*20	0	0	0	0	0	100
鹿児島県	18,960	14,660	770	880	1,320	350	20	130	100	10	20	*10	60	320
沖縄県	19,350	6,110	1,430	1,020	6,190	1,870	40	40	*70	*40	40	0	60	1,530
運輸局等(再掲) 2)														
北海道運輸局	195,780	34,200	7,970	30,360	88,110	2,390	530	440	210	60	5,050	310	18,640	7,150
東北運輸局	37,070	13,570	2,070	7,930	6,140	1,520	200	170	200	110	80	470	200	2,920
関東運輸局	779,250	128,340	81,870	64,600	90,420	106,470	12,090	27,360	13,560	16,460	13,980	9,050	45,520	132,920
北陸信越運輸局	40,710	7,150	2,810	2,360	10,810	2,310	90	490	500	210	450	640	6,020	6,390
中部運輸局	107,520	16,500	21,150	3,940	19,580	17,070	1,200	960	2,130	980	970	2,660	1,610	17,000
近畿運輸局	284,050	87,030	41,440	20,030	38,900	22,660	2,010	3,740	3,040	4,860	2,270	3,140	11,190	38,590
中国運輸局	20,810	5,590	3,110	190	1,150	2,660	250	540	1,000	380	100	450	1,510	3,600
四国運輸局	11,650	6,140	620	50	1,860	760	50	80	170	80	60	0	80	1,610
九州運輸局	211,870	152,920	5,810	7,080	22,690	4,290	300	620	430	300	660	1,340	540	6,990
沖縄総合事務局	19,350	6,110	1,430	1,020	6,190	1,870	40	40	*70	*40	40	0	60	1,530

1)国籍(出身地)不詳を含む。

2)長野県は北陸信越運輸局、福井県は中部運輸局に含まれる。



第9表 月(3区分)、施設所在地(47区分及び運輸局等)、国籍(出身地)(13区分)別外国人延べ宿泊者数(続き)

施設所在地(47区分 及び運輸局等)	外国人延べ 宿泊者数 1)	国籍(出身地)(13区分)												
		韓国	中国	香港	台湾	アメリカ	カナダ	イギリス	ドイツ	フランス	シンガポール	タイ	オーストラリア	その他
平成20年 2月	1,853,470	417,400	200,850	208,020	346,330	175,390	18,370	37,440	28,440	25,450	39,390	24,120	63,650	214,950
北海道	270,390	31,910	17,290	64,810	100,790	7,040	510	1,000	510	280	14,430	2,690	14,500	14,080
青森県	3,830	2,400	50	270	390	200	*0	10	20	*0	*10	*0	30	140
岩手県	8,250	2,000	280	2,640	2,530	220	0	*10	*10	*0	90	*120	*100	210
宮城県	13,000	1,020	830	4,520	2,820	770	*60	110	200	40	80	530	90	870
秋田県	2,280	1,020	70	280	340	140	30	*0	50	0	*10	80	*10	190
山形県	5,000	1,590	160	1,130	1,390	190	0	*30	30	0	50	*0	*60	370
福島県	12,790	4,080	1,080	2,940	2,020	480	270	*30	*500	150	*0	*150	130	910
茨城県	5,510	900	800	30	160	1,130	50	190	350	170	130	150	70	940
栃木県	11,190	1,770	1,300	1,570	2,260	1,380	60	520	270	170	60	60	*180	1,180
群馬県	4,570	720	590	340	1,300	470	20	70	80	100	60	*60	40	650
埼玉県	6,250	750	1,410	90	240	960	30	230	210	250	60	60	80	1,610
千葉県	124,810	8,360	18,690	8,340	23,590	15,960	3,020	2,910	2,080	330	3,370	560	5,380	30,060
東京都	575,730	114,390	49,120	60,480	57,640	82,140	9,510	23,140	12,880	15,520	12,170	7,550	25,180	80,830
神奈川県	53,010	6,660	6,820	4,090	6,890	9,640	410	1,540	2,050	870	660	*1,100	1,000	6,780
新潟県	13,510	3,150	1,050	1,910	2,370	1,210	40	400	240	90	220	110	130	2,440
富山県	2,780	340	690	100	840	320	20	10	30	10	*0	20	*0	370
石川県	6,390	640	310	290	3,950	340	20	20	80	30	150	30	60	420
福井県	1,070	170	130	*190	*140	120	10	10	20	0	*70	0	0	170
山梨県	26,080	1,790	14,340	2,550	4,250	190	*60	*10	120	20	720	740	*30	690
長野県	24,560	2,880	1,270	2,890	6,020	960	190	110	230	160	310	350	6,330	2,530
岐阜県	12,450	1,290	2,440	370	4,940	390	50	40	70	60	*240	290	160	1,590
静岡県	35,790	2,620	9,420	2,560	8,940	3,640	250	340	600	390	200	1,560	*510	3,840
愛知県	70,700	9,630	11,680	2,250	11,380	14,510	860	930	1,950	630	1,140	1,570	1,240	11,970
三重県	7,090	970	790	790	2,520	440	*30	40	70	*80	140	170	50	680
滋賀県	7,320	1,190	1,440	590	2,660	380	*0	20	70	30	20	140	0	710
京都府	46,860	5,050	6,010	1,420	6,770	6,550	850	1,760	1,600	1,840	810	400	3,170	8,840
大阪府	193,650	56,950	34,970	19,650	31,590	9,330	820	2,030	1,710	2,670	2,370	2,610	3,330	23,560
兵庫県	35,410	6,020	3,990	3,260	8,690	5,000	170	590	580	530	420	180	360	4,570
奈良県	4,110	800	630	250	1,080	270	50	120	*190	110	20	*50	*100	420
和歌山県	11,530	1,580	850	4,890	3,710	100	0	60	10	0	220	*30	20	40
鳥取県	990	560	30	*10	190	20	10	0	70	*10	0	*20	0	*70
島根県	870	510	50	0	140	80	0	0	0	0	0	10	0	80
岡山県	4,660	1,450	820	140	390	410	10	130	100	50	20	40	40	1,000
広島県	11,840	1,600	1,460	140	1,060	1,750	290	330	650	250	150	390	700	3,010
山口県	1,940	1,020	360	*0	30	190	0	*20	*70	*0	*0	*0	20	210
徳島県	1,280	110	*310	20	260	160	*40	10	20	10	0	*10	10	250
香川県	3,670	1,600	140	310	750	*240	*10	20	60	40	*0	0	50	190
愛媛県	4,430	2,060	430	130	350	230	10	*20	200	*30	*70	*0	40	770
高知県	1,290	920	20	0	170	20	*0	10	10	*10	0	*30	*10	60
福岡県	46,800	23,950	2,710	4,170	7,910	1,460	320	270	220	250	510	1,080	210	3,280
佐賀県	5,100	2,260	510	*10	1,580	*270	0	*0	*60	0	*10	*20	0	300
長崎県	46,600	25,630	1,270	2,970	11,540	2,700	100	90	*60	40	180	420	50	1,440
熊本県	37,330	27,930	1,860	590	4,940	370	*30	80	60	60	60	340	30	760
大分県	34,620	22,890	710	550	1,630	460	40	*40	10	10	*70	370	30	950
宮崎県	12,200	7,570	260	830	*2,840	290	0	10	0	20	10	20	0	290
鹿児島県	19,620	14,810	460	1,470	1,740	280	70	70	40	10	100	*0	40	230
沖縄県	24,330	9,890	930	1,190	8,580	1,970	40	40	40	90	*10	*0	70	420
運輸局等(再掲) 2)														
北海道運輸局	270,390	31,910	17,290	64,810	100,790	7,040	510	1,000	510	280	14,430	2,690	14,500	14,080
東北運輸局	45,160	12,110	2,470	11,790	9,490	2,010	360	190	800	190	240	890	430	2,690
関東運輸局	807,160	135,330	93,070	77,490	96,330	111,880	13,150	28,600	18,010	17,440	17,220	10,270	31,960	122,740
北陸信越運輸局	47,240	7,010	3,310	5,190	13,190	2,840	270	540	580	300	680	510	6,530	5,760
中部運輸局	127,090	14,680	24,470	6,160	27,920	19,110	1,200	1,360	2,720	1,150	1,780	3,590	1,970	18,240
近畿運輸局	298,880	71,580	47,900	30,050	54,500	21,620	1,890	4,590	4,160	5,190	3,850	3,400	6,980	38,140
中国運輸局	20,300	5,140	2,720	300	1,810	2,450	310	480	900	310	170	460	750	4,360
四国運輸局	10,660	4,690	900	460	1,540	650	70	70	270	100	*70	*50	110	1,260
九州運輸局	202,260	125,050	7,780	10,580	32,190	5,820	570	560	460	390	930	2,250	360	7,250
沖縄総合事務局	24,330	9,890	930	1,190	8,580	1,970	40	40	40	90	*10	*0	70	420

1)国籍(出身地)不詳を含む。

2)長野県は北陸信越運輸局、福井県は中部運輸局に含まれる。

第9表 月(3区分)、施設所在地(47区分及び運輸局等)、国籍(出身地)(13区分)別外国人延べ宿泊者数(続き)

施設所在地(47区分 及び運輸局等)	外国人延べ 宿泊者数 1)	国籍(出身地)(13区分)												
		韓国	中国	香港	台湾	アメリカ	カナダ	イギリス	ドイツ	フランス	シンガポール	タイ	オーストラリア	その他
平成20年 3月	1,856,850	313,020	190,300	157,190	260,760	265,780	28,660	55,430	42,890	37,630	42,330	48,320	57,080	296,560
北海道	131,000	17,410	4,130	22,220	62,460	2,040	550	1,450	390	200	7,810	610	4,200	7,210
青森県	3,380	2,110	70	60	240	230	0	0	40	*0	*10	*0	10	120
岩手県	4,270	*1,030	110	1,660	810	100	*0	*10	40	*10	30	0	*10	360
宮城県	12,900	930	*2,090	4,220	1,320	1,050	*110	150	270	200	110	100	70	1,090
秋田県	1,450	780	150	60	70	100	*0	10	30	*0	*10	*10	*40	100
山形県	2,930	1,070	150	310	800	200	*10	40	*70	0	*10	*10	*30	240
福島県	8,280	2,860	850	2,310	920	370	*30	50	*180	20	10	*20	30	560
茨城県	7,340	720	1,080	30	220	2,020	50	210	330	180	*40	*990	100	1,070
栃木県	10,170	1,530	1,450	1,280	1,440	1,670	110	550	220	130	50	310	90	940
群馬県	5,090	510	1,290	300	1,400	760	40	70	110	*50	*50	*120	30	360
埼玉県	7,190	1,000	1,630	*30	450	980	170	150	290	190	70	150	100	1,600
千葉県	119,590	5,710	14,150	5,490	15,400	19,320	3,450	3,120	2,350	730	3,870	1,530	5,670	35,950
東京都	682,460	84,360	53,760	58,300	50,810	130,160	14,910	33,380	18,560	22,180	16,110	18,400	28,500	124,900
神奈川県	63,180	7,880	8,510	3,710	5,080	13,420	670	2,050	3,470	1,480	1,330	1,270	1,210	9,820
新潟県	8,140	1,970	590	610	720	790	30	330	90	70	110	100	70	2,600
富山県	2,530	470	340	20	750	300	10	30	100	10	0	0	10	370
石川県	6,650	1,290	290	250	1,310	1,130	60	100	90	130	*280	130	190	1,240
福井県	1,030	110	180	*100	170	80	*0	10	10	0	*260	0	0	110
山梨県	30,340	1,610	16,270	2,220	3,080	720	160	30	150	*130	1,220	2,300	70	1,480
長野県	17,480	2,330	1,340	990	2,700	910	540	160	690	70	390	260	3,220	3,670
岐阜県	12,140	930	2,090	380	2,390	830	70	380	220	210	180	1,450	400	1,960
静岡県	40,510	3,790	8,790	2,400	7,160	5,490	200	230	610	380	410	4,100	160	5,710
愛知県	79,830	10,490	12,020	3,360	10,100	18,490	960	810	1,690	710	1,610	2,790	1,590	14,110
三重県	7,110	870	630	480	2,200	730	*30	50	190	240	110	340	*60	860
滋賀県	12,050	1,540	1,790	430	4,690	1,140	30	60	120	110	30	450	70	1,460
京都府	87,340	4,830	5,230	1,950	5,630	21,400	2,760	5,240	5,980	4,430	1,440	930	4,690	18,500
大阪府	197,770	40,050	34,490	19,830	25,780	16,740	1,520	2,560	2,260	3,190	4,360	5,230	3,850	34,610
兵庫県	36,700	3,970	3,450	3,450	8,410	5,640	270	790	690	540	670	440	500	6,700
奈良県	4,730	920	300	60	1,100	600	70	260	270	170	10	30	120	780
和歌山県	11,180	1,190	1,050	4,270	3,930	170	20	*10	30	30	20	*20	10	410
鳥取県	1,230	590	110	*10	180	110	*10	*0	90	*0	0	0	*0	130
島根県	960	*390	220	0	150	50	10	30	10	0	0	*0	20	90
岡山県	5,220	1,120	920	230	510	910	30	90	200	260	30	*30	40	750
広島県	20,150	1,940	2,080	260	920	4,220	650	1,250	1,340	600	180	940	1,140	4,330
山口県	2,660	840	740	*10	110	420	10	50	20	30	*0	*0	*10	*420
徳島県	1,650	80	*360	20	220	490	0	60	20	*10	*10	10	40	190
香川県	3,810	1,340	260	70	1,170	430	10	50	100	70	20	0	30	240
愛媛県	4,500	1,520	160	40	490	450	*90	80	*140	30	70	30	100	1,060
高知県	1,420	150	110	10	380	170	*30	*80	20	*10	0	0	*20	*410
福岡県	46,680	19,690	2,710	4,560	7,630	2,850	530	490	330	260	890	2,240	330	3,850
佐賀県	4,260	2,490	570	*20	640	110	*20	*0	*40	*0	*0	*10	*0	230
長崎県	37,950	17,850	700	3,910	8,300	3,040	80	350	180	90	130	1,170	130	1,730
熊本県	37,810	25,670	740	860	5,990	1,230	70	160	260	60	100	1,040	30	1,470
大分県	34,710	21,320	650	740	1,620	780	*30	150	270	*80	220	590	30	1,400
宮崎県	10,210	6,920	270	1,200	1,340	240	10	10	20	0	20	0	0	150
鹿児島県	10,850	4,580	490	1,990	1,840	790	110	80	80	30	50	130	20	410
沖縄県	18,000	2,250	*990	2,520	7,720	1,910	150	190	200	290	20	20	50	800
運輸局等(再掲) 2)														
北海道運輸局	131,000	17,410	4,130	22,220	62,460	2,040	550	1,450	390	200	7,810	610	4,200	7,210
東北運輸局	33,220	8,790	3,420	8,620	4,170	2,040	160	260	630	240	170	140	180	2,460
関東運輸局	925,360	103,320	98,130	71,350	77,880	169,040	19,560	39,560	25,490	25,090	22,720	25,080	35,770	176,130
北陸信越運輸局	34,800	6,060	2,560	1,860	5,480	3,130	630	630	970	270	780	490	3,490	7,890
中部運輸局	140,630	16,190	23,710	6,710	22,040	25,630	1,260	1,480	2,730	1,540	2,560	8,680	2,210	22,740
近畿運輸局	349,780	52,500	46,300	29,980	49,530	45,700	4,670	8,920	9,350	8,470	6,540	7,100	9,230	62,460
中国運輸局	30,230	4,880	4,060	500	1,860	5,710	710	1,420	1,670	880	210	970	1,220	5,720
四国運輸局	11,390	3,100	890	150	2,260	1,540	*140	280	270	120	100	40	190	1,910
九州運輸局	182,460	98,530	6,120	13,290	27,360	9,040	840	1,250	1,190	520	1,410	5,180	540	9,230
沖縄総合事務局	18,000	2,250	*990	2,520	7,720	1,910	150	190	200	290	20	20	50	800

1)国籍(出身地)不詳を含む。

2)長野県は北陸信越運輸局、福井県は中部運輸局に含まれる。

















参考第1表 月（3区分）、施設所在地（47区分及び運輸局等）、居住地（47区分及び運輸局等）別延べ宿泊者数（従業者数100人以上の施設）（続き）

施設所在地(47区分 及び運輸局等)	居住地(47区分) 3)																				
	長野県	岐阜県	静岡県	愛知県	三重県	滋賀県	京都府	大阪府	兵庫県	奈良県	和歌山県	鳥取県	島根県	岡山県	広島県	山口県	徳島県	香川県	愛媛県	高知県	
平成20年 2月	80,496	57,536	126,639	321,513	60,095	47,356	113,493	502,428	197,015	45,291	34,806	14,265	17,682	49,565	110,546	36,761	17,718	34,664	31,711	16,293	
北海道	1,215	1,957	4,384	21,402	1,679	1,164	6,227	54,251	10,837	1,807	1,030	212	257	1,453	5,445	2,377	1,676	2,602	1,690	580	
青森県	306	11	94	538	293	2	331	667	54	24	9	0	4	5	12	1	0	6	34	12	
岩手県	78	52	163	1,186	44	57	160	2,321	1,120	62	4	4	0	17	32	4	15	9	74	12	
宮城県	398	108	517	1,319	147	92	603	1,949	402	106	89	9	26	58	227	55	12	36	101	55	
秋田県	87	116	161	647	48	40	123	934	97	70	37	4	4	131	57	1	8	42	14	51	
山形県	60	18	619	322	35	12	141	1,086	82	23	9	2	0	33	40	2	18	6	60	34	
福島県	276	51	617	221	69	18	69	739	153	21	2	2	0	73	132	2	0	56	5	20	
茨城県	585	25	480	198	69	25	94	416	200	10	27	11	10	65	71	62	5	43	32	16	
栃木県	154	95	512	627	51	24	112	604	124	78	51	14	2	49	107	65	36	56	122	25	
群馬県	1,988	591	2,801	3,550	207	56	189	803	370	33	185	6	5	79	55	26	13	162	34	2	
埼玉県	593	60	235	465	325	57	396	838	194	69	36	28	45	110	197	54	19	64	93	57	
千葉県	13,752	4,918	12,355	27,464	4,277	4,263	8,751	33,140	15,327	3,985	2,244	637	681	4,039	6,981	2,169	1,040	1,929	1,810	819	
東京都	11,503	4,916	11,896	22,891	3,508	2,649	10,215	36,456	14,874	3,192	1,820	1,325	1,971	4,158	11,214	3,943	2,022	3,729	3,874	2,616	
神奈川県	2,136	1,675	6,322	6,492	1,108	833	2,433	6,924	3,651	808	604	403	431	937	2,256	829	427	643	796	541	
新潟県	1,201	332	1,583	1,870	107	155	697	1,530	549	125	68	12	13	123	149	34	45	47	91	5	
富山県	158	312	1,199	1,905	83	600	386	1,815	301	160	231	9	5	38	126	26	29	37	57	18	
石川県	932	1,649	2,424	4,810	800	1,912	2,491	9,190	2,371	1,019	468	24	33	243	442	152	243	582	107	49	
福井県	296	1,287	379	4,515	1,253	1,826	2,105	6,126	1,333	745	311	6	3	75	269	21	37	137	29	14	
山梨県	1,215	498	2,613	3,193	242	536	369	1,108	129	13	2	11	36	20	2	12	6	15	9	9	
長野県	20,669	819	3,790	4,530	1,758	335	903	3,067	819	330	257	5	4	59	196	451	32	62	188	18	
岐阜県	379	8,194	1,423	9,825	1,800	409	1,218	5,892	1,046	523	330	20	76	311	1,202	77	144	363	160	8	
静岡県	4,383	3,755	40,666	21,059	2,379	1,248	1,622	7,033	2,452	1,405	329	806	76	564	521	114	123	159	143	61	
愛知県	3,323	4,366	4,590	55,932	2,691	792	2,074	8,728	2,036	730	231	110	90	301	652	174	157	181	235	96	
三重県	705	3,016	2,100	16,900	15,908	2,169	6,687	19,174	4,261	4,708	1,086	109	7	550	1,979	56	322	387	138	91	
滋賀県	323	1,540	617	4,023	1,364	11,921	6,451	11,308	2,455	670	146	24	71	328	379	107	65	140	956	37	
京都府	1,752	1,757	4,710	7,557	1,964	1,609	14,358	10,559	4,505	1,622	1,018	557	639	1,334	3,669	1,353	529	1,198	1,270	769	
大阪府	1,780	3,165	4,692	16,570	3,464	2,972	6,537	91,514	13,254	3,709	3,239	1,642	1,899	3,765	7,904	2,319	1,761	2,726	3,029	1,995	
兵庫県	530	1,904	1,324	7,373	1,668	2,697	8,741	37,929	63,721	4,195	1,823	897	485	3,285	2,922	680	1,154	1,881	1,193	855	
奈良県	140	104	482	727	172	227	311	2,302	617	2,740	195	86	21	110	312	37	45	45	32	28	
和歌山県	838	1,646	824	7,314	2,128	1,503	8,850	28,402	5,094	2,857	14,376	506	167	1,388	1,046	95	294	394	300	74	
鳥取県	61	36	16	267	36	135	487	2,631	1,269	322	89	3,006	504	1,462	1,365	102	55	332	417	49	
島根県	92	194	100	911	89	294	957	3,429	1,786	676	178	896	5,899	1,328	1,968	361	291	769	704	224	
岡山県	176	203	158	464	40	219	585	3,223	3,784	355	163	245	296	8,590	2,448	809	220	698	316	182	
広島県	196	269	628	2,120	217	237	955	6,154	2,096	405	231	914	1,247	1,640	28,746	1,316	241	509	770	250	
山口県	42	82	82	854	70	147	527	3,417	1,567	165	102	111	443	1,126	5,683	7,473	135	728	457	111	
徳島県	255	61	140	493	81	225	739	3,712	2,342	263	205	52	22	578	534	59	2,595	711	789	242	
香川県	219	756	260	1,254	2,467	460	1,626	6,113	2,993	713	235	241	221	1,323	1,736	304	1,149	7,266	1,683	741	
愛媛県	301	151	177	534	100	426	576	2,844	1,545	432	351	97	126	911	2,113	368	426	1,000	4,852	574	
高知県	198	314	157	838	210	267	819	4,448	5,237	510	218	143	181	992	1,237	252	454	1,388	916	3,121	
福岡県	449	567	1,063	6,449	501	489	2,066	10,255	3,287	648	316	197	481	1,268	3,645	3,621	202	453	886	226	
佐賀県	30	17	12	362	15	8	245	514	167	117	120	47	4	156	274	231	26	39	20	18	
長崎県	832	629	779	4,468	365	513	1,308	5,935	1,216	305	118	51	114	325	1,785	1,357	39	136	200	20	
熊本県	94	102	260	2,752	101	117	386	2,151	527	123	84	34	63	257	926	808	71	117	242	40	
大分県	136	291	314	1,442	209	184	917	2,467	720	191	98	82	107	435	1,022	831	371	248	908	68	
宮崎県	350	76	435	752	54	36	188	1,492	218	72	9	11	7	201	189	117	225	15	43	10	
鹿児島県	1,318	538	2,022	7,254	453	511	1,301	10,626	2,119	497	225	162	349	701	1,934	2,050	218	394	399	45	
沖縄県	3,992	4,313	5,464	34,874	5,446	2,885	6,167	46,212	13,233	3,542	1,796	504	580	4,555	6,327	1,414	717	2,076	1,427	1,405	
運輸局等(再掲) 2)																					
北海道運輸局	1,215	1,957	4,384	21,402	1,679	1,164	6,227	54,251	10,837	1,807	1,030	212	257	1,453	5,445	2,377	1,676	2,602	1,690	580	
東北運輸局	1,205	356	2,171	4,233	636	221	1,427	7,696	306	306	150	21	36	317	500	65	53	155	288	184	
関東運輸局	31,926	12,778	37,214	64,880	9,787	8,443	22,559	80,289	35,350	8,304	4,980	2,426	3,156	9,473	20,901	7,150	3,574	6,689	6,776	4,085	
北陸信越運輸局	22,960	3,112	8,996	13,115	2,748	3,002	4,477	15,602	4,040	1,634	1,024	50	55	463	913	663	349	728	443	90	
中部運輸局	9,086	20,618	49,158	108,231	24,031	6,444	13,706	46,953	11,128	8,111	2,287	1,051	252	1,801	4,623	442	783	1,227	705	270	
近畿運輸局	5,363	10,116	12,649	43,564	10,760	20,929	45,248	182,014	89,646	15,793	20,797	3,712	3,282	10,210	16,232	4,591	3,848	6,384	6,780	3,758	
中国運輸局	567	784	984	4,616	452	1,032	3,511	18,854	10,502	1,923	763	5,172	8,389	14,146	40,210	10,061	942	3,036	2,664	816	
四国運輸局	973	1,282	734	3,119	2,858	1,378	3,760	17,117	12,117	1,918	1,009	533	550	3,804	5,620	983	4,624	10,365	8,240	4,678	
九州運輸局	3,209	2,220	4,885	23,479	1,698	1,858	6,411	33,440	8,254	1,953	970	584	1,125	3,343	9,775	9,015	1,152	1,402	2,698	427	
沖縄総合事務局	3,992	4,313	5,464	34,874	5,446	2,885	6,167	46,212	13,233	3,542	1,796	504	580	4,555	6,327	1,414	717	2,076	1,427	1,405	

1)居住地不詳を含む。

2)長野県は北陸信越運輸局、福井県は中部運輸局に含まれる。

3)宿泊目的割合不詳を含む。















参考第2表 月(3区分)、施設所在地(47区分及び運輸局等)、居住地(47区分及び運輸局等)別延べ宿泊者数<観光目的の宿泊者が50%以上の施設>  
(従業者数100人以上の施設) (続き)

施設所在地(47区分 及び運輸局等)	居住地(47区分)									運輸局等(10区分)2)									
	福岡県	佐賀県	長崎県	熊本県	大分県	宮崎県	鹿児島県	沖縄県	国外	北海道運輸局	東北運輸局	関東運輸局	北陸信越運輸局	中部運輸局	近畿運輸局	中国運輸局	四国運輸局	九州運輸局	沖縄総合事務局
平成20年1～3月 計	522,999	56,369	84,021	95,000	75,955	70,429	85,997	122,244	1,511,383	938,278	1,031,642	4,986,801	580,988	1,466,800	2,270,634	483,945	177,283	990,770	122,244
北海道	48,469	5,867	1,808	8,307	2,239	4,938	2,096	7,707	317,793	685,866	41,368	481,778	11,023	73,138	220,988	23,185	14,200	73,724	7,707
青森県	827	15	6	16	48	3	2	140	2,860	1,386	38,490	18,488	1,031	3,076	2,031	39	66	917	140
岩手県	951	4	48	10	14	22	0	59	12,190	708	171,449	80,446	1,521	4,329	11,371	228	203	1,049	59
宮城県	590	56	87	73	50	93	139	137	6,100	3,050	302,929	83,009	6,511	3,691	6,870	929	302	1,088	137
秋田県	102	86	24	16	13	8	33	2	295	785	43,769	16,070	1,462	2,155	3,668	350	253	282	2
山形県	28	0	0	18	11	2	1	14	881	79	59,306	16,354	4,994	1,096	1,639	54	95	60	14
福島県	1,248	3	77	861	29	5	255	79	9,564	419	99,364	118,989	7,765	2,970	2,274	379	128	2,478	79
茨城県	180	38	45	8	3	36	7	3	210	165	6,142	64,703	2,365	1,693	424	183	40	317	3
栃木県	795	44	106	77	150	23	86	122	6,366	806	11,686	226,522	3,440	3,114	2,152	653	503	1,281	122
群馬県	127	1	10	139	3	9	13	21	1,949	210	2,280	244,209	15,840	19,781	3,759	310	730	302	21
埼玉県	112	33	12	22	36	36	19	112	1,570	192	999	5,464	496	538	498	125	100	270	112
千葉県	39,440	3,983	6,067	8,840	9,755	5,382	9,056	11,110	162,941	80,046	88,245	570,546	74,369	171,969	206,614	45,162	17,123	82,523	11,110
東京都	11,162	1,460	1,827	4,114	2,361	2,455	2,536	9,973	265,466	18,925	32,298	244,933	25,802	41,405	51,656	14,605	7,002	25,915	9,973
神奈川県	2,777	671	981	1,224	971	1,070	1,111	1,120	50,789	5,797	15,110	342,889	9,753	32,081	19,132	5,434	3,336	8,805	1,120
新潟県	1,775	84	24	90	36	674	1,251	62	11,186	890	4,863	257,429	76,012	7,769	4,398	593	264	3,934	62
富山県	175	3	13	5	0	2	5	221	1,574	38	204	6,873	30,424	5,159	5,218	157	85	203	221
石川県	2,642	209	304	331	237	283	441	284	6,332	1,843	5,604	54,711	93,294	36,108	49,499	3,059	2,173	4,447	284
福井県	232	21	35	9	8	17	16	4	264	139	408	4,886	7,714	69,763	38,567	720	472	338	4
山梨県	106	25	60	79	26	16	50	35	9,332	283	724	126,325	5,848	21,587	7,119	307	182	362	35
長野県	715	14	510	764	37	92	32	81	7,258	186	1,102	132,764	59,194	31,907	15,769	1,824	407	2,164	81
岐阜県	622	102	71	1,525	53	102	341	413	10,146	371	437	19,068	3,851	65,559	22,300	2,983	1,312	2,816	413
静岡県	1,854	125	84	314	46	34	91	73	15,670	2,411	5,764	381,220	15,006	169,475	32,709	3,742	620	2,548	73
愛知県	633	33	32	17	44	27	31	53	8,636	187	180	21,042	5,060	74,700	11,853	295	211	817	53
三重県	1,528	90	202	147	1,753	315	273	56	8,668	833	3,649	38,684	4,423	142,545	146,743	8,730	3,026	4,308	56
滋賀県	982	64	70	270	89	91	175	37	16,246	1,751	607	21,473	2,840	30,071	112,403	3,302	2,383	1,741	37
京都府	23,864	2,201	3,502	4,430	2,878	2,422	3,420	1,982	90,530	18,739	14,814	253,845	24,491	58,603	112,458	24,105	11,322	42,717	1,982
大阪府	18,639	1,899	1,842	2,988	1,882	1,598	2,544	3,137	129,694	13,019	9,067	170,067	16,191	62,689	151,592	26,853	12,411	31,392	3,137
兵庫県	2,257	198	317	476	260	191	292	306	26,096	2,359	1,104	34,937	3,728	23,252	275,369	16,905	10,115	3,991	306
奈良県	2,039	270	275	224	162	172	154	114	6,351	995	1,123	26,222	1,566	6,258	23,344	2,312	795	3,296	114
和歌山県	3,759	64	197	143	192	227	57	212	21,081	2,552	3,507	31,888	4,636	36,170	198,314	9,972	3,472	4,639	212
鳥取県	227	17	30	0	0	0	16	9	202	62	33	322	100	681	13,701	12,872	1,832	290	9
島根県	1,665	86	213	422	154	44	85	24	109	228	432	8,903	911	5,822	21,552	35,284	5,377	2,669	24
岡山県	684	116	51	117	37	31	20	56	1,853	677	89	4,858	810	1,808	18,815	29,497	1,406	1,056	56
広島県	1,405	78	65	806	133	94	104	122	2,644	1,103	599	19,453	558	4,563	9,301	38,354	2,305	2,685	122
山口県	16,412	1,255	5,927	1,520	928	186	617	153	642	523	403	8,837	657	4,544	16,589	43,516	3,260	26,845	153
徳島県	495	19	5	8	32	207	18	36	177	652	684	4,967	879	970	15,303	1,606	4,269	784	36
香川県	1,146	130	120	251	323	269	227	65	3,212	1,372	3,249	11,324	3,694	12,245	33,345	9,986	16,580	2,466	65
愛媛県	863	38	194	176	104	115	77	51	4,108	563	450	11,049	1,283	3,418	15,463	9,458	10,030	1,567	51
高知県	316	49	14	65	242	22	17	236	727	1,390	1,004	8,671	923	4,118	15,557	6,096	7,766	725	236
福岡県	85,318	3,782	4,821	5,148	4,461	2,595	4,359	1,401	41,065	1,148	1,749	37,116	1,012	8,250	18,234	11,247	1,741	110,484	1,401
佐賀県	17,950	13,536	5,317	856	1,806	397	252	74	5,555	284	786	2,463	1,218	926	2,757	2,192	192	40,114	74
長崎県	51,292	6,533	31,579	9,989	4,414	1,696	5,878	1,322	61,388	5,080	4,344	55,084	4,718	23,860	33,220	13,931	2,112	111,381	1,322
熊本県	45,228	3,165	4,038	19,279	3,362	4,191	6,574	6,305	54,030	1,046	324	13,830	547	7,051	8,805	6,870	1,533	85,837	6,305
大分県	36,728	2,384	3,077	3,776	28,584	2,654	1,977	647	51,902	2,419	1,405	24,865	2,000	7,116	13,820	8,872	4,708	79,180	647
宮崎県	17,097	1,086	1,397	2,923	2,007	24,742	2,820	316	19,766	5,045	1,838	18,203	1,569	3,891	7,218	1,958	648	52,072	316
鹿児島県	26,622	3,341	4,193	7,673	2,001	9,519	33,684	1,463	24,847	6,966	5,986	62,633	6,328	21,914	39,220	14,238	2,199	87,033	1,463
沖縄県	50,921	3,091	4,344	6,454	3,981	3,322	4,745	72,295	31,118	64,690	41,675	598,389	33,131	152,972	247,003	40,473	17,994	76,858	72,295
運輸局等(再掲)2)																			
北海道運輸局	48,469	5,867	1,808	8,307	2,239	4,938	2,096	7,707	317,793	685,866	41,368	481,778	11,023	73,138	220,988	23,185	14,200	73,724	7,707
東北運輸局	3,746	164	242	994	165	133	430	431	31,890	6,427	715,307	333,356	23,284	17,317	27,853	1,979	1,047	5,874	431
関東運輸局	54,699	6,255	9,108	14,503	13,305	9,027	12,878	22,496	498,623	106,424	157,484	1,825,591	137,913	292,168	291,354	66,779	29,016	119,775	22,496
北陸信越運輸局	5,307	310	851	1,190	310	1,051	1,729	648	26,350	2,957	11,773	451,777	258,924	80,943	74,884	5,633	2,929	10,748	648
中部運輸局	4,869	371	424	2,012	1,904	495	752	599	43,384	3,941	10,438	464,900	36,054	522,042	252,172	16,470	5,641	10,827	599
近畿運輸局	51,540	4,696	6,203	8,531	5,463	4,701	6,642	5,788	289,998	39,415	30,222	538,432	53,452	217,043	873,480	83,449	40,498	87,776	5,788
中国運輸局	20,393	1,552	6,286	2,865	1,252	355	842	364	5,450	1,252	1,556	42,373	3,036	17,418	79,958	159,523	14,180	33,545	364
四国運輸局	2,820	236	333	500	701	613	339	388	8,224	3,977	5,387	36,011	6,779	20,751	79,668	27,146	38,645	5,542	388
九州運輸局	280,																		

参考第2表 月(3区分)、施設所在地(47区分及び運輸局等)、居住地(47区分及び運輸局等)別延べ宿泊者数<観光目的の宿泊者が50%以上の施設>(従業者数100人以上の施設) (続き)

施設所在地(47区分 及び運輸局等)	総数 1)	居住地(47区分)																			
		北海道	青森県	岩手県	宮城県	秋田県	山形県	福島県	茨城県	栃木県	群馬県	埼玉県	千葉県	東京都	神奈川県	新潟県	富山県	石川県	福井県	山梨県	
平成20年1月	4,916,522	338,080	35,935	62,253	114,962	23,321	34,656	50,888	52,886	49,274	45,955	152,115	138,929	786,192	226,300	47,875	21,976	36,895	25,789	25,044	
北海道	734,063	244,086	5,559	487	2,618	616	386	1,315	1,967	1,020	1,105	10,228	10,787	98,369	19,860	696	429	748	300	789	
青森県	22,603	292	10,231	596	388	896	88	117	61	68	57	366	463	3,311	496	48	32	0	0	11	
岩手県	96,095	217	5,608	39,463	9,041	4,597	548	527	476	1,184	105	1,812	2,367	15,736	3,451	271	22	43	13	27	
宮城県	134,946	693	1,418	5,415	79,493	1,795	6,367	5,387	1,672	1,167	594	3,163	1,825	10,933	2,207	850	17	37	12	107	
秋田県	19,023	206	3,914	663	563	6,073	117	256	252	128	41	671	759	2,200	638	138	67	93	27	25	
山形県	29,333	20	48	132	2,213	437	18,403	584	458	103	306	554	281	2,317	317	1,559	50	11	0	0	
福島県	104,469	80	251	586	4,505	192	1,572	26,093	7,013	3,169	976	5,339	4,738	11,804	4,282	1,424	55	26	14	100	
茨城県	24,203	24	21	3	116	7	77	1,552	7,735	1,325	373	3,335	2,830	4,142	1,526	36	7	8	0	106	
栃木県	84,440	67	16	124	387	22	173	1,592	4,968	20,172	1,408	12,604	4,437	22,197	2,854	381	22	95	4	111	
群馬県	99,142	61	6	9	55	7	58	485	2,475	1,631	20,378	17,525	6,733	25,758	6,246	1,399	30	101	19	727	
埼玉県	5,763	37	11	13	32	36	18	21	29	21	30	990	92	506	140	50	5	13	12	18	
千葉県	470,573	50,429	4,882	10,114	4,729	4,131	2,125	4,523	7,579	5,994	5,090	19,282	39,314	66,731	23,765	5,719	1,467	2,084	879	3,224	
東京都	237,910	3,777	960	1,194	1,812	1,009	1,119	1,562	2,110	1,312	1,913	5,412	3,796	55,513	6,174	1,893	515	773	401	930	
神奈川県	151,385	1,398	348	416	1,336	378	582	532	1,498	1,150	1,082	6,482	5,927	44,242	40,892	745	261	354	222	785	
新潟県	155,641	85	1	14	306	62	566	376	1,518	1,235	1,805	11,432	9,394	48,066	13,055	24,276	304	362	50	160	
富山県	17,820	3	0	3	11	5	14	13	12	19	19	722	101	1,319	65	754	8,247	560	113	24	
石川県	81,793	433	39	20	136	28	62	123	241	142	214	1,223	1,318	10,764	1,790	511	5,100	23,620	2,185	120	
福井県	38,700	107	6	2	8	9	5	66	17	32	34	91	45	990	192	101	709	1,047	16,302	24	
山梨県	58,290	84	10	15	20	0	9	153	832	252	599	3,124	2,909	17,733	4,993	107	74	59	4	10,051	
長野県	112,589	51	216	77	70	54	0	125	558	318	912	4,282	3,273	26,594	8,270	1,044	306	347	112	920	
岐阜県	43,470	57	8	1	10	5	0	9	69	59	60	852	327	2,352	829	18	527	201	68	94	
静岡県	193,164	307	40	63	109	168	101	379	2,502	1,167	1,852	11,901	7,861	58,287	29,088	226	121	93	69	2,357	
愛知県	39,505	49	15	4	8	9	0	6	21	122	9	201	463	4,100	1,043	27	61	103	67	76	
三重県	124,169	220	9	14	118	26	64	106	245	295	210	1,128	749	6,375	1,835	68	165	208	912	497	
滋賀県	79,848	168	4	31	21	0	8	42	85	90	46	355	309	2,953	686	116	139	282	228	188	
京都府	203,462	4,736	457	593	1,040	477	460	540	1,314	1,021	1,119	5,662	5,004	40,416	11,193	1,018	1,089	1,496	1,276	566	
大阪府	180,680	5,151	364	422	736	308	190	317	1,380	677	683	3,735	3,850	20,522	6,698	325	788	1,406	1,070	530	
兵庫県	149,152	460	50	26	92	31	7	40	151	120	104	1,002	833	6,645	1,655	166	144	297	187	50	
奈良県	20,867	215	40	43	72	6	88	44	93	80	47	466	534	3,912	791	35	62	64	30	24	
和歌山県	96,273	343	57	39	32	8	85	124	201	139	90	615	333	6,163	582	41	117	110	243	217	
鳥取県	14,962	0	12	0	0	0	9	0	9	0	3	0	0	76	6	0	34	6	0	0	
島根県	23,486	34	0	3	13	0	3	5	13	8	12	221	115	1,608	398	6	40	8	24	41	
岡山県	21,026	92	1	2	2	0	2	10	32	4	0	75	53	1,107	61	3	20	33	2	5	
広島県	26,578	159	4	1	16	13	16	63	13	28	18	161	172	2,737	376	13	7	99	17	31	
山口県	39,598	52	2	11	14	0	5	0	29	30	24	74	77	2,095	199	5	2	11	15	28	
徳島県	16,663	103	49	6	29	2	27	10	21	10	145	64	65	450	50	2	10	4	0	7	
香川県	29,288	348	33	44	85	16	50	109	38	106	21	337	283	1,539	606	50	53	71	34	50	
愛媛県	25,998	141	6	65	15	0	0	15	29	38	25	200	202	2,015	390	28	8	53	139	12	
高知県	12,256	105	20	13	71	6	2	14	92	8	12	111	64	1,439	139	43	37	6	49	14	
福岡県	71,145	295	37	20	146	30	7	38	55	41	124	472	767	6,387	1,187	28	16	52	20	14	
佐賀県	18,835	26	9	2	15	32	26	4	20	11	4	23	22	211	59	15	3	29	4	79	
長崎県	90,788	956	55	74	221	43	91	125	236	201	126	943	827	8,408	1,805	182	34	78	33	90	
熊本県	67,861	195	1	19	5	2	0	9	36	16	9	143	173	2,875	274	26	0	6	6	6	
大分県	89,452	432	29	57	49	11	34	56	100	84	73	427	470	4,712	824	46	22	54	11	17	
宮崎県	49,881	1,170	38	1	48	1	11	15	22	36	66	182	184	3,422	259	89	20	8	26	21	
鹿児島県	81,520	1,378	66	18	234	69	39	123	211	111	220	876	844	13,405	1,294	205	39	101	36	112	
沖縄県	427,814	18,738	984	1,335	3,922	1,704	1,051	3,274	4,407	4,327	3,815	13,249	12,959	112,756	22,760	3,092	699	1,635	554	1,659	
運輸局等(再掲) 2)																					
北海道運輸局	734,063	244,086	5,559	487	2,618	616	386	1,315	1,967	1,020	1,105	10,228	10,787	98,369	19,860	696	429	748	300	789	
東北運輸局	406,469	1,508	21,470	46,855	96,203	13,990	27,095	32,964	9,932	5,819	2,079	11,905	10,433	46,301	11,391	4,290	243	210	66	270	
関東運輸局	1,131,706	55,877	6,254	11,888	8,487	5,590	4,161	10,420	27,226	31,857	30,873	68,754	66,038	236,822	86,590	10,330	2,381	3,487	1,541	15,952	
北陸信越運輸局	367,843	572	256	114	523	149	642	637	2,329	1,714	2,950	17,659	14,086	86,743	23,180	26,585	13,957	24,889	2,460	1,224	
中部運輸局	439,008	740	78	84	253	217	170	566	2,854	1,675	2,165	14,173	9,445	72,104	32,987	440	1,583	1,652	17,418	3,048	
近畿運輸局	730,282	11,073	972	1,154	1,993	830	838	1,107	3,224	2,127	2,089	11,835	10,863	80,611	21,605	1,701	2,339	3,655	3,034	1,575	
中国運輸局	125,650	337	19	17	45	13	26	87	87	73	54	534	417	7,623	1,040	27	103	157	58	105	
四国運輸局	84,205	697	108	128	200	24	79	148	180	162	203	712	614	5,443	1,185	123	108	134	222	83	
九州運輸局	469,482	4,452	235	191	718	188	208	370	680	500	622	3,066	3,287	39,420	5,702	591	134	328	136	339	
沖縄総合事務局	427,814	18,738	984	1,335	3,922	1,704	1,051	3,274	4,407	4,327	3,815	13,249	12,959	112,756	22,760	3,092	699	1,635	554	1,659	

1)居住地不詳を含む。

2)長野県は北陸信越運輸局、福井県は中部運輸局に含まれる。

参考第2表 月(3区分)、施設所在地(47区分及び運輸局等)、居住地(47区分及び運輸局等)別延べ宿泊者数<観光目的の宿泊者が50%以上の施設>  
(従業者数100人以上の施設) (続き)

施設所在地(47区分 及び運輸局等)	居住地(47区分)																			
	長野県	岐阜県	静岡県	愛知県	三重県	滋賀県	京都府	大阪府	兵庫県	奈良県	和歌山県	鳥取県	島根県	岡山県	広島県	山口県	徳島県	香川県	愛媛県	高知県
平成20年 1月	49,494	44,339	92,365	218,838	46,422	35,783	84,538	360,760	138,295	34,921	27,631	9,286	10,890	36,180	61,899	23,754	10,440	17,674	15,394	8,853
北海道	772	1,340	3,132	14,262	1,346	728	3,361	53,315	18,906	1,439	769	184	212	1,186	4,387	947	1,915	491	1,046	697
青森県	237	4	2	468	237	1	251	230	10	2	0	0	0	0	13	1	2	0	15	0
岩手県	28	24	366	859	40	26	133	2,631	681	61	14	0	0	15	36	3	0	12	8	24
宮城県	170	29	334	573	34	16	271	1,091	173	54	56	12	6	22	93	18	17	10	6	4
秋田県	20	50	150	462	18	29	98	755	148	32	22	0	9	137	38	0	17	14	6	0
山形県	6	9	63	32	0	7	6	273	10	27	19	0	0	1	16	7	0	8	0	0
福島県	135	51	756	149	37	3	25	293	53	2	8	2	4	17	30	3	15	1	7	6
茨城県	300	2	436	65	2	0	8	24	13	0	6	0	0	2	13	0	1	6	2	0
栃木県	123	173	554	164	8	8	46	309	135	20	8	7	0	3	6	60	8	35	73	40
群馬県	1,942	136	2,398	2,256	69	38	56	391	111	56	27	0	0	49	36	8	7	85	21	3
埼玉県	37	10	34	37	12	4	28	72	27	8	4	4	0	6	27	6	0	2	14	1
千葉県	7,910	4,801	10,769	23,231	3,923	2,715	5,611	22,067	10,385	2,226	1,241	1,641	522	2,604	4,089	1,585	808	984	1,395	1,073
東京都	2,342	872	3,384	5,090	1,481	601	1,634	7,105	2,743	672	422	168	156	850	1,148	344	185	398	586	335
神奈川県	1,183	529	4,703	3,373	476	262	581	2,196	925	311	224	147	147	232	427	211	189	204	304	215
新潟県	656	65	883	989	58	121	171	1,377	727	41	73	4	0	78	39	16	34	16	20	12
富山県	352	69	429	647	49	45	232	1,021	216	57	157	0	0	1	30	0	5	0	0	0
石川県	703	1,469	1,821	3,658	749	1,528	2,538	7,918	2,297	904	234	83	30	241	541	72	210	338	112	35
福井県	100	1,098	353	4,048	921	1,671	2,622	5,357	1,203	892	331	2	4	54	42	13	11	29	29	21
山梨県	1,018	255	2,928	2,927	310	167	205	683	249	163	30	0	0	94	9	0	0	24	0	0
長野県	18,491	1,316	2,762	5,367	1,098	360	1,241	2,639	489	339	242	15	23	87	61	10	1	44	16	6
岐阜県	392	8,581	1,195	10,394	1,050	361	929	2,931	841	328	168	9	9	165	140	19	62	263	50	133
静岡県	1,723	2,155	33,345	16,591	1,272	644	1,459	3,623	1,080	704	310	9	3	194	87	65	53	65	40	15
愛知県	919	2,128	1,386	21,104	1,086	266	388	1,416	453	197	61	4	4	22	13	8	4	60	6	1
三重県	559	6,946	1,812	21,891	17,667	2,398	6,140	21,757	4,257	5,054	1,159	529	35	1,155	647	51	543	350	119	22
滋賀県	186	1,819	579	5,188	1,709	11,101	7,863	15,829	2,567	925	148	170	7	320	331	56	77	134	139	28
京都府	1,332	1,590	4,752	8,605	2,009	1,608	14,829	14,198	5,885	1,682	1,222	841	690	1,609	3,075	1,390	668	938	1,169	635
大阪府	811	1,848	2,532	9,496	1,895	1,324	3,245	35,799	6,046	1,772	1,832	591	422	1,799	3,002	628	655	1,263	1,190	860
兵庫県	345	734	804	4,123	935	1,889	6,956	34,495	41,284	3,185	1,287	755	368	1,849	1,715	204	888	814	650	546
奈良県	101	121	333	921	253	104	899	3,528	627	2,966	194	86	68	308	93	73	92	47	44	43
和歌山県	390	819	834	6,184	2,381	1,144	7,893	29,860	5,395	3,193	13,437	99	50	1,078	858	98	233	443	166	41
鳥取県	0	24	3	94	42	130	535	2,186	1,367	245	129	1,792	468	1,069	801	114	91	282	127	112
島根県	62	78	360	928	316	180	564	2,760	1,669	316	119	895	5,892	2,595	2,061	348	259	729	528	146
岡山県	89	115	14	210	88	133	392	1,852	2,685	458	19	246	267	7,878	974	394	55	118	97	33
広島県	34	44	130	595	36	47	318	1,305	930	55	48	53	149	552	13,846	357	24	190	260	33
山口県	46	35	29	933	84	107	653	2,377	806	122	94	30	333	727	5,579	8,228	207	389	289	72
徳島県	222	7	114	106	24	179	371	2,006	1,343	184	89	18	15	291	197	14	637	466	223	86
香川県	127	288	291	1,258	838	884	1,456	4,555	3,056	742	256	139	70	1,328	1,658	406	524	4,008	1,051	594
愛媛県	239	57	87	631	94	208	407	1,505	1,039	448	264	78	65	838	2,006	266	248	667	2,345	338
高知県	104	49	508	361	296	144	358	1,470	1,063	285	110	95	79	623	830	162	440	505	455	1,361
福岡県	36	74	273	1,718	221	84	411	3,165	762	235	40	45	112	526	1,675	1,343	56	100	253	61
佐賀県	0	64	85	165	0	14	296	402	102	2	22	24	46	108	134	204	21	3	7	10
長崎県	340	331	423	3,166	332	186	695	5,514	1,137	219	110	45	47	414	1,305	1,028	44	146	246	52
熊本県	41	77	119	1,338	85	51	147	2,513	263	50	44	8	22	155	1,067	1,334	83	184	325	49
大分県	156	219	253	1,142	132	133	766	2,106	616	369	125	25	41	318	1,299	1,442	153	340	677	245
宮崎県	174	15	86	1,054	34	16	261	1,883	108	74	36	0	6	45	204	89	5	15	30	30
鹿児島県	571	454	358	4,994	341	241	896	7,940	1,113	325	153	37	81	292	2,340	765	127	141	142	21
沖縄県	3,970	3,365	5,403	26,991	2,574	3,877	6,213	44,038	12,300	3,480	2,269	401	425	4,404	4,612	1,396	758	2,230	1,136	846
運輸局等(再掲) 2)																				
北海道運輸局	772	1,340	3,132	14,262	1,346	728	3,361	53,315	18,906	1,439	769	184	212	1,186	4,387	947	1,915	491	1,046	697
東北運輸局	596	167	1,671	2,543	366	82	784	5,273	1,075	178	119	14	19	192	226	32	51	45	42	34
関東運輸局	14,855	6,778	25,206	37,143	6,281	3,795	8,249	32,847	14,588	3,456	1,961	1,960	828	3,843	5,809	2,162	1,225	1,776	2,362	1,635
北陸信越運輸局	20,202	2,919	5,895	10,661	1,954	2,054	4,182	12,955	3,729	1,341	706	102	53	407	671	98	250	398	148	53
中部運輸局	3,693	20,908	38,091	74,028	21,996	5,340	11,538	35,084	7,834	7,175	2,029	553	55	1,590	929	156	673	767	244	192
近畿運輸局	3,165	6,931	9,834	34,517	9,182	17,170	41,685	133,709	61,804	13,723	18,120	2,542	1,605	6,799	9,289	2,469	2,594	3,684	3,361	2,153
中国運輸局	231	296	536	2,760	326	597	2,462	10,480	7,457	1,196	409	3,016	7,109	12,821	23,261	9,441	636	1,708	1,301	396
四国運輸局	692	401	1,000	2,356	1,252	1,415	2,592	9,536	6,501	1,659	719	330	229	3,080	4,691	848	1,849	5,646	4,074	2,379
九州運輸局	1,318	1,234	1,597	13,577	1,145	725	3,472	12,523	4,101	1,274	530	184	355	1,858	8,024	6,205	489	929	1,680	468
沖縄総合事務局	3,970	3,365	5,403	26,991	2,574	3,877	6,213	44,038	12,300	3,480	2,269	401	425	4,404	4,612	1,396	758	2,230	1,136	846

1)居住地不詳を含む。

2)長野県は北陸信越運輸局、福井県は中部運輸局に含まれる。

参考第2表 月(3区分)、施設所在地(47区分及び運輸局等)、居住地(47区分及び運輸局等)別延べ宿泊者数<観光目的の宿泊者が50%以上の施設>  
(従業者数100人以上の施設) (続き)

施設所在地(47区分 及び運輸局等)	居住地(47区分)									運輸局等(10区分) 2)										
	福岡県	佐賀県	長崎県	熊本県	大分県	宮崎県	鹿児島県	沖縄県	国外	北海道 運輸局	東北 運輸局	関東 運輸局	北陸信越 運輸局	中部 運輸局	近畿 運輸局	中国 運輸局	四国 運輸局	九州 運輸局	沖縄総合 事務局	
平成20年 1月	159,074	18,605	24,422	30,383	24,969	24,595	29,233	34,610	494,335	338,080	322,015	1,476,695	156,240	427,753	681,928	142,009	52,361	311,281	34,610	
北海道	20,038	3,897	496	1,205	550	1,925	498	1,474	112,416	244,086	10,981	144,125	2,645	20,380	78,518	6,916	4,149	28,609	1,474	
青森県	275	1	2	6	0	1	0	0	1,122	292	12,316	4,833	317	711	494	14	17	285	0	
岩手県	193	2	4	10	0	1	0	2	4,258	217	59,784	25,158	364	1,302	3,546	54	44	210	2	
宮城県	124	27	26	17	1	16	72	47	1,649	693	99,875	21,668	1,074	982	1,661	151	37	283	47	
秋田県	51	40	21	7	8	0	0	2	59	206	11,586	4,714	318	707	1,084	184	37	127	2	
山形県	0	0	0	2	0	2	1	12	389	20	21,817	4,336	1,626	104	342	24	8	5	12	
福島県	23	1	6	3	25	0	2	8	3,127	80	33,199	37,421	1,640	1,007	384	56	29	60	8	
茨城県	11	0	42	0	0	0	1	3	43	24	1,776	21,372	351	505	51	15	9	54	3	
栃木県	37	7	70	6	5	4	2	40	1,648	67	2,314	68,751	621	903	525	77	156	131	40	
群馬県	28	0	6	121	0	3	5	18	584	61	620	81,473	3,472	4,878	679	93	116	163	18	
埼玉県	37	0	2	5	2	6	5	10	509	37	131	1,826	105	105	143	43	17	57	10	
千葉県	9,523	1,148	1,062	2,166	3,627	1,917	2,873	2,624	52,560	50,429	30,504	170,979	17,180	43,603	44,245	10,441	4,260	22,316	2,624	
東京都	2,199	297	317	1,789	519	1,049	483	2,042	87,125	3,777	7,656	77,160	5,523	11,228	13,177	2,666	1,504	6,653	2,042	
神奈川県	625	176	227	286	212	378	287	217	14,761	1,398	3,592	102,058	2,543	9,303	4,499	1,164	912	2,191	217	
新潟県	1,062	30	18	36	24	670	1,120	28	4,528	85	1,325	86,665	25,598	2,045	2,510	137	82	2,960	28	
富山県	42	0	0	0	0	0	0	22	504	3	46	2,281	9,913	1,307	1,728	31	5	42	22	
石川県	546	68	32	29	27	24	84	53	1,667	433	408	15,812	29,934	9,882	15,419	967	695	810	53	
福井県	21	10	22	0	0	4	2	2	51	107	96	1,425	1,957	22,722	12,076	115	90	59	2	
山梨県	21	2	28	50	0	0	0	13	2,846	84	207	40,493	1,258	6,424	1,577	103	24	101	13	
長野県	198	2	496	753	34	10	20	11	1,859	51	542	45,127	20,188	10,655	5,310	196	67	1,513	11	
岐阜県	168	18	8	1,357	11	38	52	119	2,969	57	33	4,642	1,138	21,288	5,558	342	508	1,652	119	
静岡県	156	10	7	20	5	5	8	14	3,448	307	860	115,015	2,163	53,432	7,820	358	173	211	14	
愛知県	227	6	6	0	13	19	10	8	2,957	49	42	6,035	1,110	25,771	2,781	51	71	281	8	
三重県	542	29	37	57	553	5	60	17	1,397	220	337	11,334	1,000	49,228	40,765	2,417	1,034	1,283	17	
滋賀県	227	8	9	44	18	23	20	10	3,856	168	106	4,712	723	9,523	38,433	884	378	349	10	
京都府	7,130	530	1,124	1,365	796	555	1,007	489	22,862	4,736	3,567	66,295	4,935	18,232	39,424	7,605	3,410	12,507	489	
大阪府	3,358	325	451	559	355	334	557	701	46,407	5,151	2,337	38,075	3,330	16,841	50,018	6,442	3,968	5,939	701	
兵庫県	648	44	84	99	50	63	47	65	7,023	460	246	10,560	952	6,783	89,096	4,891	2,898	1,035	65	
奈良県	503	116	117	59	33	75	40	27	2,248	215	293	5,947	262	1,658	8,318	699	255	943	27	
和歌山県	707	1	57	39	69	36	12	151	4,226	343	345	8,340	658	10,461	60,922	2,183	883	921	151	
鳥取県	83	0	12	0	0	0	0	0	67	0	21	88	40	163	4,592	4,244	612	95	0	
島根県	171	35	44	48	37	8	11	7	3	34	24	2,416	116	1,466	5,608	11,791	1,662	354	7	
岡山県	85	25	4	81	17	7	7	0	389	92	17	1,337	145	429	5,539	9,759	303	226	0	
広島県	570	49	25	92	28	19	10	15	1,253	159	113	3,536	153	822	2,703	14,957	507	793	15	
山口県	5,818	308	1,596	269	218	32	104	15	484	52	32	2,556	64	1,096	4,159	14,897	957	8,345	15	
徳島県	71	5	0	0	8	148	0	7	3	103	123	812	238	251	4,172	535	1,412	232	7	
香川県	370	34	37	128	159	165	111	7	874	348	337	2,980	301	2,709	10,949	3,601	6,177	1,004	7	
愛媛県	304	11	51	20	21	43	14	44	969	141	101	2,911	328	1,008	3,871	3,253	3,598	464	44	
高知県	79	12	1	10	61	8	2	93	108	105	126	1,879	190	1,263	3,430	1,789	2,761	173	93	
福岡県	27,724	1,490	1,961	1,974	1,601	746	1,272	749	12,699	295	278	9,047	132	2,306	4,697	3,701	470	36,768	749	
佐賀県	5,670	4,199	2,160	314	659	41	60	14	2,505	26	88	429	47	318	838	516	41	13,103	14	
長崎県	15,363	1,651	9,221	3,977	1,108	409	1,699	296	21,571	956	609	12,636	634	4,285	7,861	2,839	488	33,428	296	
熊本県	15,896	1,013	1,558	7,102	1,179	1,708	2,607	2,707	19,192	195	36	3,532	73	1,625	3,068	2,586	641	31,063	2,707	
大分県	13,337	587	552	930	10,533	966	718	148	19,614	432	236	6,707	278	1,757	4,115	3,125	1,415	27,623	148	
宮崎県	2,905	160	190	735	398	9,032	1,044	135	6,066	1,170	114	4,192	291	1,215	2,378	344	80	14,464	135	
鹿児島県	8,827	1,436	1,222	2,412	838	3,370	13,149	258	9,290	1,378	549	17,073	916	6,183	10,668	3,515	431	31,254	258	
沖縄県	13,081	795	1,011	2,201	1,167	730	1,157	21,886	10,150	18,738	12,270	175,932	9,396	38,887	72,177	11,238	4,970	20,142	21,886	
運輸局等(再掲) 2)																				
北海道運輸局	20,038	3,897	496	1,205	550	1,925	498	1,474	112,416	244,086	10,981	144,125	2,645	20,380	78,518	6,916	4,149	28,609	1,474	
東北運輸局	666	71	59	45	34	20	75	71	10,604	1,508	238,577	98,130	5,339	4,813	7,511	483	172	970	71	
関東運輸局	12,481	1,630	1,754	4,423	4,365	3,357	3,656	4,967	160,076	55,877	46,800	564,112	31,053	76,949	64,896	14,602	6,998	31,666	4,967	
北陸信越運輸局	1,848	100	546	818	85	704	1,224	114	8,558	572	2,321	149,885	85,633	23,889	24,967	1,331	849	5,325	114	
中部運輸局	1,114	73	80	1,434	582	71	132	160	10,822	740	1,368	138,451	7,368	172,441	69,000	3,283	1,876	3,486	160	
近畿運輸局	12,573	1,024	1,842	2,165	1,321	1,086	1,683	1,443	86,622	11,073	6,894	133,929	10,860	63,498	286,211	22,704	11,792	21,694	1,443	
中国運輸局	6,727	417	1,681	490	300	66	132	37	2,196	337	207	9,933	518	3,976	22,601	55,648	4,041	9,813	37	
四国運輸局	824	62	89	158	249	364	127	151	1,954	697	687	8,582	1,057	5,231	22,422	9,178	13,948	1,873	151	
九州運輸局	89,722	10,536	16,864	17,444	16,316	16,272	20,549	4,307	90,937	4,452	1,910	53,616	2,371	17,689	33,625	16,626	3,566	187,703	4,307	
沖縄総合事務局	13,081	795	1,011	2,201	1,167	730	1,157	21,886	10,150	18,738	12,270	175,932	9,396	38,887	72,177	11,238	4,970	20,142	21,886	

1)居住地不詳を含む。  
2)長野県は北陸信越運輸局、福井県は中部運輸局に含まれる。

参考第2表 月(3区分)、施設所在地(47区分及び運輸局等)、居住地(47区分及び運輸局等)別延べ宿泊者数<観光目的の宿泊者が50%以上の施設>(従業者数100人以上の施設) (続き)

施設所在地(47区分 及び運輸局等)	総数 1)	居住地(47区分)																		
		北海道	青森県	岩手県	宮城県	秋田県	山形県	福島県	茨城県	栃木県	群馬県	埼玉県	千葉県	東京都	神奈川県	新潟県	富山県	石川県	福井県	山梨県
平成20年 2月	5,098,261	260,359	39,695	51,314	124,348	22,410	35,857	51,948	58,105	52,242	48,013	172,820	157,549	848,990	235,384	58,358	27,111	40,660	28,601	26,912
北海道	749,630	201,346	8,041	702	2,974	802	573	1,397	2,411	1,680	1,191	15,718	11,609	113,645	19,269	1,132	765	1,242	414	2,238
青森県	30,889	524	10,629	524	357	1,317	77	151	148	70	99	494	478	4,207	670	9	2	0	1	2
岩手県	94,474	205	5,212	36,037	10,363	2,919	508	483	404	598	84	1,706	1,828	17,442	3,931	403	6	11	1	26
宮城県	136,558	828	1,371	4,625	75,141	2,146	5,607	4,587	1,980	1,173	597	3,812	2,523	12,984	3,099	1,130	18	80	11	131
秋田県	22,331	206	6,056	734	545	6,631	156	316	448	166	86	424	322	2,769	682	164	155	32	38	98
山形県	29,574	41	57	74	1,404	260	16,428	1,058	786	80	307	309	589	2,684	372	1,323	0	6	2	6
福島県	107,702	107	586	810	3,781	381	1,567	23,792	5,100	2,653	616	6,356	6,128	12,058	4,755	2,037	2	9	8	160
茨城県	24,037	26	36	71	320	25	270	1,195	7,314	1,343	775	3,367	2,577	3,523	1,544	112	21	0	4	198
栃木県	89,020	90	160	254	679	101	843	2,197	5,052	21,571	1,682	13,007	5,479	19,958	3,450	735	14	20	29	183
群馬県	100,179	63	9	18	119	2	153	437	2,720	2,291	17,781	14,381	7,541	26,843	6,292	2,167	97	157	31	754
埼玉県	5,835	40	64	53	45	8	78	47	46	49	36	837	103	337	154	88	7	20	23	28
千葉県	491,007	10,759	2,119	2,904	9,080	2,196	2,771	5,379	8,229	6,762	4,806	22,914	38,113	74,938	27,240	9,306	1,731	2,478	1,229	3,740
東京都	260,230	7,254	1,592	1,313	2,778	1,587	1,558	2,015	2,288	2,044	1,974	5,463	3,753	58,788	5,037	2,907	1,130	1,000	620	1,523
神奈川県	159,577	2,082	461	479	1,461	444	1,084	1,441	1,747	1,266	1,192	6,891	6,235	49,923	35,565	1,111	361	418	328	619
新潟県	151,503	17	7	18	186	59	328	412	1,192	846	1,638	13,224	8,502	53,422	12,856	23,470	597	167	53	88
富山県	25,628	15	0	12	38	0	4	6	36	2	93	761	112	1,431	151	417	9,319	498	56	101
石川県	91,716	469	46	16	196	142	389	300	393	294	366	1,622	1,269	11,419	2,153	824	6,373	23,967	2,756	145
福井県	41,821	19	4	2	3	0	9	0	39	17	20	56	64	701	183	229	995	1,308	17,609	56
山梨県	57,600	44	7	3	77	9	6	45	2,210	193	632	3,202	3,345	14,297	5,133	486	60	279	31	9,383
長野県	104,551	32	50	5	38	5	9	69	699	324	1,568	3,442	3,080	24,784	6,643	1,612	392	355	100	582
岐阜県	49,878	88	2	22	17	6	8	15	108	47	202	673	704	3,482	1,805	51	315	245	108	120
静岡県	213,453	354	79	122	911	116	94	1,162	3,954	2,150	2,420	13,883	10,220	62,074	25,178	903	83	175	127	2,303
愛知県	38,858	38	25	2	25	10	0	32	94	46	26	321	538	4,736	1,150	50	57	38	39	241
三重県	108,711	294	542	236	122	186	310	275	435	445	230	1,271	538	5,935	1,723	260	172	162	494	352
滋賀県	70,710	320	28	20	29	10	3	22	113	47	52	297	263	2,370	609	31	87	254	174	139
京都府	209,211	5,567	410	548	1,464	521	492	722	1,783	1,467	1,446	7,932	6,377	41,455	13,402	1,395	1,382	1,579	895	635
大阪府	200,124	2,884	174	175	1,276	219	190	270	1,720	644	908	6,175	6,354	28,719	11,358	603	1,092	1,516	1,270	339
兵庫県	145,475	434	118	48	123	29	12	105	202	97	150	613	751	6,534	1,238	81	146	426	231	33
奈良県	18,897	178	52	48	74	56	51	25	76	130	70	585	742	3,514	1,220	71	49	109	43	31
和歌山県	101,597	415	171	15	135	35	212	469	346	235	126	475	1,437	4,825	718	150	223	347	93	32
鳥取県	14,694	0	0	0	0	0	0	4	0	0	0	6	6	37	7	2	0	5	0	5
島根県	24,844	35	37	24	12	0	34	12	60	39	38	210	273	1,458	353	41	15	21	6	69
岡山県	21,720	178	10	0	3	0	12	11	66	35	3	78	74	1,063	110	57	2	9	6	10
広島県	25,225	182	3	14	86	8	8	36	15	27	30	255	139	5,408	348	82	8	63	22	7
山口県	39,714	68	15	28	134	19	4	19	99	13	31	151	104	1,762	244	52	8	20	2	26
徳島県	16,365	65	18	2	49	0	64	4	22	4	128	150	109	995	95	2	1	18	0	4
香川県	26,562	351	138	56	152	20	108	79	60	50	34	357	284	1,817	414	107	61	318	48	46
愛媛県	26,614	179	6	4	12	25	6	7	68	45	30	385	392	1,742	519	34	12	26	45	25
高知県	15,916	377	30	6	77	16	13	50	36	20	21	331	150	1,584	160	9	39	30	40	8
福岡県	73,887	346	25	57	250	11	14	21	130	53	596	650	1,704	8,280	1,589	62	17	104	148	50
佐賀県	18,629	119	2	1	172	19	15	26	0	6	7	66	66	475	59	7	9	197	6	54
長崎県	110,629	1,177	106	95	818	166	81	178	311	213	941	1,157	2,185	10,559	2,200	646	93	253	74	108
熊本県	55,915	171	0	16	42	1	0	46	28	42	0	151	136	2,927	609	140	13	10	8	17
大分県	79,591	676	26	50	223	24	126	120	146	34	117	582	589	5,927	881	573	92	62	32	61
宮崎県	64,875	1,471	40	2	700	69	60	206	265	50	67	305	248	5,672	796	84	15	90	12	9
鹿児島県	85,971	1,618	267	130	1,021	128	214	338	213	147	175	1,383	1,032	14,142	2,058	619	262	184	98	251
沖縄県	466,334	18,607	874	939	6,836	1,682	1,308	2,776	4,513	2,734	4,622	16,392	18,484	115,345	27,362	2,584	813	2,352	1,236	1,876
運輸局等(再掲) 2)																				
北海道運輸局	749,630	201,346	8,041	702	2,974	802	573	1,397	2,411	1,680	1,191	15,718	11,609	113,645	19,269	1,132	765	1,242	414	2,238
東北運輸局	421,528	1,911	23,911	42,804	91,591	13,654	24,343	30,387	8,866	4,740	1,789	13,101	11,868	52,144	13,509	5,066	183	138	61	423
関東運輸局	1,187,485	20,358	4,448	5,095	14,559	4,372	6,763	12,347	29,606	35,519	28,878	70,062	67,146	248,607	84,415	16,912	3,421	4,372	2,295	16,428
北陸信越運輸局	373,398	533	103	51	458	206	730	787	2,320	1,466	3,665	19,049	12,963	91,056	21,803	26,323	16,681	24,987	2,965	916
中部運輸局	452,721	793	652	384	1,078	318	421	1,484	4,630	2,705	2,898	16,204	12,064	76,928	30,039	1,493	1,622	1,928	18,377	3,072
近畿運輸局	746,014	9,798	943	854	3,101	870	960	1,613	4,240	2,620	2,752	16,077	15,924	87,417	28,545	2,331	2,979	4,231	2,706	1,209
中国運輸局	126,197	463	65	66	235	27	58	82	240	114	102	700	596	9,728	1,062	234	33	118	36	117
四国運輸局	85,457	972	192	68	290	61	191	140	186	119	213	1,223	935	6,138	1,188	152	113	392	133	83
九州運輸局	489,497	5,578	466	351	3,226	418	510	935	1,093	545	1,903	4,294	5,960	47,982	8,192	2,131	501	900	378	550
沖縄総合事務局	466,334	18,607	874	939	6,836	1,682	1,308	2,776	4,513	2,734	4,622	16,392	18,484	115,345	27,362</					

参考第2表 月(3区分)、施設所在地(47区分及び運輸局等)、居住地(47区分及び運輸局等)別延べ宿泊者数<観光目的の宿泊者が50%以上の施設>  
(従業者数100人以上の施設) (続き)

施設所在地(47区分 及び運輸局等)	居住地(47区分)																			
	長野県	岐阜県	静岡県	愛知県	三重県	滋賀県	京都府	大阪府	兵庫県	奈良県	和歌山県	鳥取県	島根県	岡山県	広島県	山口県	徳島県	香川県	愛媛県	高知県
平成20年 2月	60,882	44,052	92,398	231,418	48,672	39,199	88,931	365,314	130,891	36,216	27,053	8,245	12,087	34,664	66,970	25,152	9,993	21,190	17,728	8,840
北海道	928	1,554	3,536	17,821	1,319	927	5,655	50,994	9,540	1,555	833	136	230	1,274	4,761	2,217	1,266	2,443	1,543	546
青森県	292	5	60	430	275	2	297	478	16	8	5	0	3	0	2	0	0	4	31	0
岩手県	47	47	148	1,027	36	21	123	2,164	1,021	57	2	4	0	11	6	4	2	6	73	12
宮城県	313	49	279	1,004	41	39	398	1,617	186	55	26	3	12	38	148	29	9	22	69	40
秋田県	46	38	124	435	21	37	97	841	81	66	32	0	0	24	36	1	8	34	1	49
山形県	14	2	563	138	24	5	30	836	28	17	4	0	0	9	0	0	0	2	7	9
福島県	266	45	589	204	64	17	31	704	135	6	2	2	63	128	2	0	52	3	20	20
茨城県	529	10	408	75	18	4	3	35	14	0	6	2	2	15	5	4	0	5	5	0
栃木県	96	54	307	392	11	5	84	371	65	55	43	6	0	11	91	33	27	35	114	9
群馬県	1,917	574	2,759	3,464	198	44	151	586	79	28	182	0	0	27	40	10	13	159	21	2
埼玉県	55	9	55	47	16	14	34	66	15	14	1	4	3	8	12	3	6	2	21	10
千葉県	12,805	4,614	11,403	26,543	4,112	3,915	8,319	30,720	14,466	3,500	1,895	469	618	3,811	6,649	2,057	856	1,710	1,663	797
東京都	4,128	1,458	4,097	6,247	1,113	642	2,173	9,110	3,845	958	464	257	341	888	2,640	1,277	383	818	947	542
神奈川県	1,286	1,017	3,934	3,521	524	400	1,145	2,813	1,389	378	301	259	254	389	590	334	267	286	317	318
新潟県	601	244	1,323	1,015	48	105	139	599	134	42	39	5	4	76	32	13	25	22	46	4
富山県	72	108	1,070	719	40	213	240	707	88	105	212	0	0	1	90	17	22	11	29	4
石川県	886	1,606	2,361	4,481	769	1,882	2,382	8,804	987	457	22	28	241	417	150	207	576	95	48	95
福井県	289	1,273	365	4,395	1,228	1,814	2,032	6,004	1,281	737	295	4	2	71	264	18	35	137	28	10
山梨県	1,175	478	2,572	3,180	237	536	369	1,085	605	129	13	2	11	16	17	2	12	63	7	9
長野県	16,437	733	3,615	3,833	1,669	291	758	2,629	605	295	248	1	3	14	143	442	19	56	11	6
岐阜県	349	6,914	1,335	9,485	1,711	379	1,164	5,752	988	507	328	17	76	303	1,191	72	131	351	137	6
静岡県	4,070	3,269	29,865	17,975	1,981	1,057	1,221	5,658	1,870	1,213	261	776	26	454	341	48	73	53	87	9
愛知県	1,820	1,785	1,453	18,444	878	416	503	1,717	505	213	87	0	4	17	35	14	9	37	10	2
三重県	698	2,894	1,969	16,343	14,315	2,163	6,520	18,904	4,128	4,680	951	105	7	548	1,977	56	322	386	137	91
滋賀県	298	1,532	583	3,945	1,350	11,573	6,390	11,194	2,394	647	140	24	59	324	371	107	64	139	956	37
京都府	1,752	1,757	4,710	7,557	1,964	1,609	14,358	10,559	4,505	1,622	1,018	557	639	1,334	3,669	1,353	529	1,198	1,270	769
大阪府	742	1,858	2,549	9,609	1,843	1,365	2,973	36,267	4,774	1,753	462	689	1,696	4,239	1,054	612	1,037	1,050	655	655
兵庫県	280	1,017	697	4,425	1,092	2,042	6,894	30,353	37,653	3,348	1,282	554	293	2,127	1,609	330	873	1,418	532	557
奈良県	140	104	482	727	172	227	311	2,302	617	2,740	195	86	21	110	312	37	45	45	32	28
和歌山県	808	1,637	774	7,237	2,106	1,436	8,758	27,277	4,820	2,818	12,439	494	155	1,345	999	79	265	381	269	54
鳥取県	24	25	2	123	22	124	361	2,367	920	295	76	1,603	267	1,020	925	80	46	313	401	47
島根県	92	194	100	911	89	294	957	3,429	1,786	676	178	896	5,899	1,328	1,968	361	291	769	704	224
岡山県	140	141	61	204	15	167	444	1,803	3,202	302	127	100	182	6,501	1,189	700	139	328	103	67
広島県	10	33	176	503	34	49	202	1,491	552	60	43	48	181	553	10,318	213	87	121	178	28
山口県	33	58	35	755	56	121	448	3,041	1,358	135	84	65	356	963	4,960	5,827	107	680	343	77
徳島県	221	14	31	83	25	160	479	2,215	1,553	145	106	15	3	275	180	22	757	308	222	43
香川県	191	655	110	875	2,370	340	1,193	4,569	1,983	534	146	197	184	704	1,134	228	377	3,221	750	318
愛媛県	292	135	123	431	78	398	483	2,038	1,129	384	329	81	112	738	1,729	288	353	592	1,876	458
高知県	122	279	126	724	182	187	482	2,707	2,366	437	198	124	172	726	773	237	167	409	368	1,343
福岡県	68	96	169	1,966	153	114	540	4,133	989	83	118	48	120	418	1,311	1,028	57	114	268	37
佐賀県	30	17	12	284	15	8	245	385	167	117	120	47	4	156	222	231	0	39	20	18
長崎県	827	619	762	4,434	359	508	1,259	5,833	1,137	294	111	48	114	320	1,744	1,309	33	134	187	14
熊本県	6	35	107	2,310	29	39	162	1,274	168	51	25	6	51	129	677	660	40	36	196	20
大分県	125	264	268	1,257	193	179	828	2,174	588	171	95	72	94	400	920	784	351	236	841	68
宮崎県	350	76	435	752	54	36	188	1,492	218	72	9	11	7	201	189	117	225	15	43	10
鹿児島県	1,220	413	432	6,214	377	410	941	9,005	1,492	385	186	129	279	441	1,581	1,890	166	311	290	20
沖縄県	3,992	4,313	5,464	34,874	5,446	2,885	6,167	46,212	13,233	3,542	1,796	504	580	4,555	6,327	1,414	717	2,076	1,427	1,405
運輸局等(再掲) 2)																				
北海道運輸局	928	1,554	3,536	17,821	1,319	927	5,655	50,994	9,540	1,555	833	136	230	1,274	4,761	2,217	1,266	2,443	1,543	546
東北運輸局	978	186	1,763	3,238	461	121	976	6,640	1,467	209	71	9	17	136	329	36	19	120	184	130
関東運輸局	21,991	8,214	25,535	43,469	6,229	5,560	12,278	44,786	20,478	5,062	2,905	999	1,229	5,165	10,044	3,720	1,564	3,078	3,095	1,687
北陸信越運輸局	17,996	2,691	8,369	10,048	2,526	2,491	3,519	12,739	3,030	1,429	956	28	35	332	682	622	273	665	181	62
中部運輸局	7,226	16,135	34,987	66,642	20,113	5,829	11,440	38,035	8,772	7,350	1,922	902	115	1,393	3,808	208	570	964	399	118
近畿運輸局	4,020	7,905	9,795	33,500	8,527	18,252	39,684	117,952	54,763	12,928	16,619	2,177	1,856	6,936	11,199	2,960	2,388	4,218	4,109	2,100
中国運輸局	299	451	374	2,496	216	755	2,412	12,131	7,818	1,468	508	2,712	6,885	10,365	19,360	7,181	6,702	2,211	1,729	443
四国運輸局	826	1,083	390	2,113	2,655	1,085	2,637	11,529	7,031	1,500	779	417	471	2,443	3,816	775	1,654	4,530	3,216	2,162
九州運輸局	2,626	1,520	2,185	17,217	1,180	1,294	4,163	24,296	4,759	1,173	664	361	669	2,065	6,644	6,019	872	885	1,845	187
沖縄総合事務局	3,992	4,313	5,464	34,874	5,446	2,885	6,167	46,212	13,233	3,542	1,796	504	580	4,555	6,327	1,414	717	2,076	1,427	1,405

1)居住地不詳を含む。  
2)長野県は北陸信越運輸局、福井県は中部運輸局に含まれる。

参考第2表 月(3区分)、施設所在地(47区分及び運輸局等)、居住地(47区分及び運輸局等)別延べ宿泊者数<観光目的の宿泊者が50%以上の施設>  
(従業者数100人以上の施設) (続き)

施設所在地(47区分 及び運輸局等)	居住地(47区分)									運輸局等(10区分) 2)										
	福岡県	佐賀県	長崎県	熊本県	大分県	宮崎県	鹿児島県	沖縄県	国外	北海道 運輸局	東北 運輸局	関東 運輸局	北陸信越 運輸局	中部 運輸局	近畿 運輸局	中国 運輸局	四国 運輸局	九州 運輸局	沖縄総合 事務局	
平成20年 2月	163,519	17,406	29,270	28,223	25,196	22,314	27,159	38,884	543,742	260,359	325,572	1,600,015	187,011	445,141	687,604	147,118	57,751	313,087	38,884	
北海道	13,916	1,500	773	2,439	1,143	2,485	899	3,638	139,313	201,346	14,489	167,761	4,067	24,644	69,504	8,618	5,798	23,155	3,638	
青森県	278	10	0	3	48	0	0	137	1,003	524	13,055	6,168	303	771	806	5	35	339	137	
岩手県	426	2	30	0	12	6	0	45	5,252	205	55,522	26,019	467	1,259	3,388	25	93	476	45	
宮城県	221	18	35	21	18	32	49	29	2,814	828	93,477	26,299	1,541	1,384	2,321	230	140	394	29	
秋田県	26	29	0	9	5	0	33	0	228	206	14,438	4,995	397	656	1,154	61	92	102	0	
山形県	15	0	0	16	0	0	0	2	369	41	19,281	5,133	1,343	729	920	9	18	31	2	
福島県	891	2	60	852	4	3	80	61	4,534	107	30,917	37,826	2,314	910	895	197	75	1,892	61	
茨城県	68	3	2	5	1	30	6	0	61	26	1,917	20,641	662	515	62	28	10	115	0	
栃木県	395	15	17	2	17	2	18	12	2,498	90	4,234	70,382	865	793	623	141	185	466	12	
群馬県	74	1	2	0	0	0	0	0	798	63	738	78,603	4,338	7,026	1,070	77	195	77	0	
埼玉県	22	11	7	8	26	10	2	76	591	40	295	1,590	170	150	144	30	39	86	76	
千葉県	12,492	1,274	3,160	3,399	3,211	1,521	3,299	2,448	58,786	10,759	24,449	186,742	26,320	47,901	62,815	13,604	5,026	28,356	2,448	
東京都	4,349	607	787	1,099	870	672	1,021	2,397	79,400	7,254	10,843	80,870	9,165	13,535	17,192	5,403	2,690	9,405	2,397	
神奈川県	937	246	370	381	313	401	502	525	15,779	2,082	4,961	103,438	3,176	9,324	6,426	1,826	1,188	3,150	525	
新潟県	513	33	6	38	6	0	22	15	4,917	17	1,010	91,768	24,835	2,683	1,058	130	97	618	15	
富山県	132	3	0	2	0	1	0	192	561	15	60	2,687	10,306	1,993	1,565	108	66	138	192	
石川県	989	92	120	161	53	108	185	119	2,288	469	1,089	17,661	32,050	11,973	16,715	858	926	1,708	119	
福井県	49	5	7	6	2	11	6	0	139	19	18	1,136	2,821	24,870	12,163	359	210	86	0	
山梨県	11	11	18	9	9	4	0	12	3,524	44	147	38,395	2,000	6,498	2,737	48	91	62	12	
長野県	327	7	0	8	1	9	9	48	3,493	32	176	41,122	18,796	9,950	4,826	603	92	361	48	
岐阜県	272	26	27	74	19	46	248	264	3,720	88	70	7,141	960	19,553	9,118	1,659	625	712	264	
静岡県	957	5	46	66	9	3	61	24	6,267	354	2,484	122,182	5,231	53,217	11,280	1,645	222	1,147	24	
愛知県	194	23	15	8	27	2	14	17	2,820	38	94	7,152	1,965	22,599	3,441	70	58	283	17	
三重県	660	22	7	30	1,151	267	138	4	3,971	294	1,671	10,929	1,292	36,015	37,346	2,693	936	2,275	4	
滋賀県	268	29	10	38	20	26	69	20	4,550	320	112	3,890	670	7,584	32,338	885	1,196	460	20	
京都府	7,566	714	1,112	1,387	889	860	1,002	751	23,733	5,567	4,157	74,497	6,108	16,883	33,671	7,552	3,766	13,530	751	
大阪府	6,087	603	622	954	545	441	866	45,053	2,884	2,304	56,217	3,953	17,129	48,677	8,140	3,354	10,118	866		
兵庫県	505	56	131	84	53	33	123	86	9,169	434	435	9,618	933	7,462	81,572	4,913	3,380	985	86	
奈良県	482	51	88	86	67	60	35	48	2,128	178	296	6,368	369	1,528	6,392	566	150	869	48	
和歌山県	998	15	60	56	17	184	3	10	9,157	415	1,037	8,194	1,528	11,847	57,548	3,072	969	1,333	10	
鳥取県	28	10	4	0	0	0	14	9	96	0	4	61	31	172	4,143	3,895	807	56	9	
島根県	622	8	71	91	70	13	18	14	52	35	119	2,500	169	1,300	7,320	10,452	1,988	893	14	
岡山県	268	59	22	17	8	5	0	37	754	178	36	1,439	208	427	6,045	8,672	637	379	37	
広島県	490	18	16	426	21	44	16	15	545	182	155	6,229	163	768	2,397	11,313	414	1,031	15	
山口県	5,458	502	2,775	566	302	43	264	5	46	68	219	2,430	113	906	5,187	12,171	219	9,910	5	
徳島県	64	2	2	4	2	56	10	23	30	65	137	1,507	242	153	4,658	495	1,330	140	23	
香川県	272	49	22	72	88	67	57	22	1,330	351	553	3,062	677	4,058	8,765	2,447	4,666	627	22	
愛媛県	352	16	25	37	48	39	48	0	1,692	179	60	3,206	364	812	4,761	2,948	3,279	565	0	
高知県	80	30	2	39	96	14	3	95	252	377	192	2,310	200	1,351	6,377	2,032	2,287	264	95	
福岡県	26,390	1,183	1,275	1,424	1,220	866	1,564	317	13,710	346	378	13,052	251	2,532	5,977	2,925	476	33,922	317	
佐賀県	5,390	3,725	1,655	328	866	161	58	23	2,119	119	235	733	243	334	1,042	660	77	12,183	23	
長崎県	15,932	2,501	10,508	3,144	1,643	728	2,521	622	22,620	1,177	1,444	17,674	1,819	6,248	9,142	3,535	368	36,977	622	
熊本県	10,707	988	767	4,574	793	1,034	1,533	3,059	18,841	171	105	3,910	169	2,489	1,719	1,523	292	20,396	3,059	
大分県	10,524	760	1,005	1,121	8,789	650	367	201	15,922	676	569	8,337	852	2,014	4,035	2,270	1,496	23,216	201	
宮崎県	9,549	442	622	1,129	7,001	554	70	6,687	1,471	1,077	7,412	539	1,329	2,015	525	293	20,381	70		
鹿児島県	7,670	778	1,370	2,414	519	2,868	9,635	549	9,699	1,618	2,098	19,401	2,285	7,534	12,419	4,320	787	25,254	549	
沖縄県	15,603	922	1,617	1,596	1,111	1,508	1,807	21,977	12,431	18,607	14,415	191,328	9,741	51,333	73,835	13,380	5,625	24,164	21,977	
運輸局等(再掲) 2)																				
北海道運輸局	13,916	1,500	773	2,439	1,143	2,485	899	3,638	139,313	201,346	14,489	167,761	4,067	24,644	69,504	8,618	5,798	23,155	3,638	
東北運輸局	1,857	61	125	901	87	41	162	274	14,200	1,911	226,690	106,440	6,365	5,709	9,484	527	453	3,234	274	
関東運輸局	18,348	2,168	4,363	4,903	4,447	2,640	4,848	5,470	161,437	20,358	47,584	580,661	46,696	85,742	91,069	21,157	9,424	41,717	5,470	
北陸信越運輸局	1,961	135	126	209	60	118	216	374	11,259	533	2,335	153,238	85,987	26,599	24,164	1,699	1,181	2,825	374	
中部運輸局	2,132	81	102	184	1,208	329	467	309	16,917	793	4,337	148,540	12,269	156,254	73,348	6,426	2,051	4,503	309	
近畿運輸局	15,906	1,468	2,023	2,605	1,591	1,604	2,098	1,781	93,790	9,798	8,341	158,784	13,561	62,433	260,198	25,128	12,815	27,295	1,781	
中国運輸局	6,866	597	2,888	1,100	401	105	312	80	1,493	463	533	12,659	684	3,573	25,092	46,503	5,053	12,269	80	
四国運輸局	768	97	51	152	234	176	118	140	3,304	972	942	10,085	1,483	6,374	24,561	7,922	11,562	1,596	140	
九州運輸局	86,162	10,377	17,202	14,134	14,914	13,308	16,232	4,841	89,598	5,578	5,906	70,519	6,158	22,480	36,349	15,758	3,789	172,329	4,841	
沖縄総合事務局	15,603	922	1,617	1,596	1,111	1,508	1,807	21,977	12,431	18,607	14,415	191,328	9,741	51,333	73,835	13,380	5,625	24,164	21,977	

1)居住地不詳を含む。  
2)長野県は北陸信越運輸局、福井県は中部運輸局に含まれる。

参考第2表 月(3区分)、施設所在地(47区分及び運輸局等)、居住地(47区分及び運輸局等)別延べ宿泊者数<観光目的の宿泊者が50%以上の施設>  
(従業者数100人以上の施設) (続き)

施設所在地(47区分 及び運輸局等)	総数 1)	居住地(47区分)																			
		北海道	青森県	岩手県	宮城県	秋田県	山形県	福島県	茨城県	栃木県	群馬県	埼玉県	千葉県	東京都	神奈川県	新潟県	富山県	石川県	福井県	山梨県	
平成20年 3月	6,096,665	339,839	46,230	56,802	138,778	30,985	52,261	58,999	68,179	60,677	52,095	195,259	179,021	1,012,249	310,467	78,146	35,058	51,959	30,922	32,144	
北海道	718,614	240,434	8,850	1,017	3,067	990	1,045	929	2,448	1,565	1,231	15,110	13,107	109,304	23,672	983	687	1,059	456	3,455	
青森県	27,278	570	10,348	738	396	1,050	25	562	143	154	410	1,217	652	4,174	714	58	6	6	19	23	
岩手県	96,985	286	5,252	34,077	10,128	5,009	906	771	563	447	177	1,893	1,297	20,730	4,116	477	27	57	14	46	
宮城県	165,617	1,529	2,701	5,776	81,479	3,211	10,036	6,374	2,730	1,771	819	5,415	3,080	17,288	3,735	2,514	137	776	64	204	
秋田県	27,737	373	8,155	698	668	7,229	551	444	231	116	251	744	464	3,723	713	428	155	69	31	119	
山形県	29,338	18	229	198	2,001	382	14,799	599	1,102	244	270	782	440	3,663	353	1,815	18	37	4	31	
福島県	121,310	232	325	812	5,352	436	2,327	25,996	6,545	3,055	845	6,509	5,990	17,209	3,344	3,010	78	141	28	245	
茨城県	28,005	115	47	280	438	70	421	1,193	6,541	1,330	821	3,960	2,960	4,817	2,047	890	13	3	15	214	
栃木県	112,415	649	149	377	1,170	162	738	2,542	6,577	21,558	2,227	14,918	7,020	30,350	4,612	1,486	38	36	42	127	
群馬県	113,712	86	42	74	161	58	265	322	2,646	2,195	19,989	16,778	6,431	27,237	8,019	3,680	296	408	50	838	
埼玉県	7,170	115	28	20	119	21	352	33	20	75	20	1,061	84	497	252	119	17	26	11	39	
千葉県	627,910	18,858	3,058	4,878	9,193	3,962	5,738	6,463	9,190	7,477	5,832	23,676	43,812	87,028	31,016	10,444	3,761	4,854	2,946	4,794	
東京都	305,480	7,894	1,969	2,120	3,638	1,594	2,369	2,109	1,757	1,209	1,580	4,895	3,763	67,046	5,697	4,625	1,696	1,577	775	956	
神奈川県	203,715	2,317	644	603	2,083	661	1,523	2,317	1,635	1,440	8,425	7,317	58,266	57,130	1,369	474	531	351	988		
新潟県	133,364	788	90	143	593	308	733	661	1,933	1,101	1,666	10,132	8,135	44,139	11,533	23,394	802	304	92	357	
富山県	30,220	20	2	6	50	23	4	13	40	6	88	747	73	788	107	625	8,669	604	210	56	
石川県	101,320	941	94	151	344	100	2,952	466	692	300	587	1,752	1,536	13,530	2,660	1,589	6,425	21,959	2,746	181	
福井県	42,756	13	27	61	62	9	42	93	142	48	63	121	89	1,253	563	225	1,176	1,240	14,753	46	
山梨県	70,047	155	15	34	85	32	82	122	75	403	507	4,036	4,627	19,764	7,560	820	202	127	111	9,765	
長野県	113,202	103	7	151	126	10	46	44	558	323	903	4,655	3,619	28,815	6,961	2,491	574	246	100	681	
岐阜県	54,930	226	8	45	192	13	68	8	124	81	91	746	444	3,604	1,856	221	657	449	195	339	
静岡県	255,019	1,750	112	186	724	274	233	891	4,527	1,895	2,226	14,575	10,959	73,489	33,599	1,351	240	347	290	2,753	
愛知県	45,494	100	1	5	21	6	3	8	500	49	35	523	803	4,239	1,317	74	26	157	121	389	
三重県	173,672	319	54	38	196	157	843	353	584	366	200	312	900	788	7,687	4,585	439	312	504	751	311
滋賀県	105,943	1,263	37	20	117	9	55	151	139	95	97	427	716	8,999	2,237	472	245	395	345	161	
京都府	307,869	8,436	836	1,023	1,902	1,163	828	1,338	2,794	2,646	1,916	11,096	10,141	62,517	20,847	5,509	1,983	2,903	998	1,096	
大阪府	249,624	4,984	460	427	1,466	434	984	655	2,368	1,575	1,369	8,837	9,490	35,969	15,460	1,138	2,107	3,400	2,433	707	
兵庫県	186,399	1,465	65	41	103	34	82	98	290	140	184	1,347	1,106	9,285	2,273	289	246	821	501	134	
奈良県	32,625	61	74	67	170	114	48	61	276	240	156	1,365	1,222	7,880	2,593	318	138	207	92	175	
和歌山県	141,563	1,794	379	77	299	180	895	295	624	681	722	1,124	869	9,642	1,622	440	516	614	168	70	
鳥取県	17,669	62	0	2	6	0	0	0	5	5	5	25	10	93	35	2	11	2	2	0	
島根県	32,992	159	26	35	70	21	47	90	56	119	97	343	228	2,504	594	216	51	130	127	46	
岡山県	29,835	407	7	11	7	7	0	4	35	556	44	96	73	1,090	183	161	20	46	24	5	
広島県	35,426	762	8	12	95	34	3	179	41	101	67	233	223	8,545	456	111	12	99	62	22	
山口県	50,210	403	4	41	62	0	32	13	46	30	16	249	214	2,711	404	240	43	24	83	181	
徳島県	25,983	484	49	24	164	24	141	22	37	34	171	179	166	1,808	228	39	2	8	16	25	
香川県	41,702	673	95	91	940	511	366	356	205	118	93	479	446	2,903	970	316	265	1,857	168	68	
愛媛県	35,765	243	54	15	143	25	33	19	97	82	57	562	455	2,803	831	60	45	47	65	45	
高知県	19,724	908	3	77	425	34	19	128	134	56	24	180	167	3,504	404	75	46	95	30	13	
福岡県	88,459	507	67	26	786	44	28	142	183	851	187	731	1,309	9,747	1,957	178	62	233	98	52	
佐賀県	21,941	139	22	24	44	48	321	4	6	6	56	128	197	710	159	8	36	830	4	39	
長崎県	146,670	2,947	216	206	1,343	223	179	124	466	668	248	2,347	2,013	14,457	4,400	601	192	438	192	175	
熊本県	73,472	680	0	3	159	4	0	17	57	40	56	187	296	5,047	672	57	27	160	20	33	
大分県	97,892	1,311	189	70	122	19	60	140	207	80	172	614	687	6,746	1,224	393	88	164	72	91	
宮崎県	65,792	2,404	60	13	504	13	14	43	74	66	43	235	178	5,564	438	169	33	202	8	1	
鹿児島県	105,356	3,970	127	172	2,349	152	264	487	453	317	2,042	1,445	18,793	2,366	936	525	411	113	256		
沖縄県	578,444	27,345	1,245	1,837	5,216	2,125	1,761	2,806	6,997	4,632	3,720	17,863	19,880	142,292	33,953	3,309	1,948	3,356	1,126	1,792	
運輸局等(再掲) 2)																					
北海道運輸局	718,614	240,434	8,850	1,017	3,067	990	1,045	929	2,448	1,565	1,231	15,110	13,107	109,304	23,672	983	687	1,059	456	3,455	
東北運輸局	468,265	3,008	27,010	42,299	100,024	17,317	28,644	34,746	11,314	5,787	2,772	16,560	11,923	66,787	12,975	8,302	421	1,086	160	668	
関東運輸局	1,468,454	30,189	5,952	8,386	16,887	6,560	11,488	13,827	29,698	35,882	32,416	77,749	76,014	295,005	116,333	23,415	6,428	7,562	4,301	17,721	
北陸信越運輸局	378,106	1,852	193	451	1,113	441	3,735	1,184	3,223	1,730	3,244	17,286	13,363	87,272	21,261	28,099	16,470	23,113	3,148	1,275	
中部運輸局	571,871	2,408	202	335	1,195	459	1,189	1,353	5,871	2,439	2,615	17,865	13,083	90,272	41,920	2,310	2,411	2,697	16,110	3,838	
近畿運輸局	1,024,023	18,544	1,851	1,655	4,057	1,934	2,892	2,598	6,497	5,377	4,444	24,196	23,544	134,292	45,032	8,166	5,235	8,340	4,537	2,343	
中国運輸局	166,132	1,793	45	101	240	62	82	286	178	811	229	946	748	14,943	1,672	730	137	301	298	254	
四国運輸局	123,174	2,308	201	207	1,672	594	559	525	473	290	345	1,400	1,234	11,018	2,433	490	358	2,007	279	151	
九州運輸局	599,582	11,958	681	514	5,307	503	866	745	1,480	2,164	1,079	6,284									









参考第3表 月（3区分）、施設所在地（47区分及び運輸局等）、居住地（47区分及び運輸局等）別延べ宿泊者数＜観光目的の宿泊者が50%未満の施設＞  
（従業者数100人以上の施設）（続き）

施設所在地(47区分 及び運輸局等)	居住地(47区分)																			
	長野県	岐阜県	静岡県	愛知県	三重県	滋賀県	京都府	大阪府	兵庫県	奈良県	和歌山県	鳥取県	島根県	岡山県	広島県	山口県	徳島県	香川県	愛媛県	高知県
平成20年1～3月 計	57,652	40,585	105,139	272,717	36,840	23,985	76,910	426,985	205,974	29,455	23,417	16,742	16,990	44,972	134,045	37,367	22,370	41,313	44,683	23,582
北海道	851	1,084	1,921	8,583	1,095	528	1,604	8,267	3,600	765	386	206	114	435	2,155	545	578	387	269	134
青森県	62	15	108	342	40	14	139	571	204	33	9	0	1	21	38	12	3	9	15	12
岩手県	77	38	99	485	22	64	118	376	232	23	15	0	0	56	31	9	31	12	16	1
宮城県	243	146	676	1,129	171	141	591	1,279	857	147	128	20	44	199	355	76	22	50	70	79
秋田県	263	201	164	641	38	16	60	256	132	10	14	6	7	504	40	0	0	15	46	2
山形県	212	65	163	598	40	29	325	609	290	33	15	6	8	75	63	17	30	67	280	33
福島県	32	14	87	81	16	34	101	126	73	56	8	0	4	33	55	2	2	41	7	51
茨城県	174	76	269	424	157	72	287	1,070	553	99	75	24	25	143	154	131	17	79	68	35
栃木県	205	74	422	695	126	45	98	576	183	49	58	21	4	86	75	92	12	35	14	23
群馬県	270	76	143	403	19	27	180	516	619	29	3	19	27	67	39	30	3	18	64	4
埼玉県	1,109	155	896	1,112	704	143	729	1,956	1,118	163	162	62	97	249	552	180	92	183	221	172
千葉県	2,868	945	3,121	3,772	623	944	2,296	7,600	2,728	1,618	1,255	435	199	714	1,285	657	476	614	392	167
東京都	20,282	9,695	23,588	50,673	7,209	5,777	24,145	83,103	34,266	7,526	3,649	3,143	4,503	9,113	24,999	8,386	4,216	7,534	10,129	5,352
神奈川県	2,507	1,799	6,405	8,643	1,916	1,239	4,192	12,533	5,790	1,229	763	357	502	1,482	4,633	1,420	610	983	1,257	802
新潟県	2,008	307	632	2,340	231	216	1,229	2,838	632	1,219	226	77	25	16	267	299	69	105	69	158
富山県	306	715	664	4,354	490	980	459	2,956	758	421	53	34	17	120	117	228	30	73	40	33
石川県	199	176	229	1,080	150	159	424	1,159	548	120	30	7	9	5	64	32	53	43	31	1
福井県	32	50	50	375	61	128	217	475	150	19	30	2	3	7	8	7	11	5	12	5
山梨県	123	32	86	60	22	12	14	54	29	0	30	0	0	26	3	0	3	3	11	0
長野県	12,173	376	678	2,201	259	127	474	1,387	786	147	38	26	16	244	172	31	43	38	497	45
岐阜県	112	3,693	245	992	238	78	192	423	198	67	48	24	4	31	40	12	35	40	44	10
静岡県	955	1,495	33,723	9,768	1,129	536	1,437	4,710	1,835	546	263	139	172	345	621	254	174	255	259	156
愛知県	4,158	7,232	8,869	111,752	5,514	1,195	4,772	23,817	4,836	1,414	559	338	305	920	2,170	517	468	566	645	253
三重県	63	453	283	1,569	4,856	12	369	781	319	135	238	8	8	18	12	9	46	10	3	0
滋賀県	56	34	84	216	41	478	243	274	196	86	160	65	3	33	21	17	29	17	15	1
京都府	-	-	-	-	-	-	-	-	-	-	-	-	-	-	-	-	-	-	-	-
大阪府	4,002	4,786	9,369	23,436	5,561	4,574	10,483	172,933	26,038	6,226	5,346	4,202	3,551	6,781	12,099	4,597	3,673	5,447	6,087	4,113
兵庫県	994	2,622	3,349	9,487	2,430	2,651	5,798	25,935	87,709	2,772	1,784	1,225	864	3,524	4,400	1,195	1,316	1,836	2,054	1,184
奈良県	-	-	-	-	-	-	-	-	-	-	-	-	-	-	-	-	-	-	-	-
和歌山県	95	46	146	344	109	166	315	3,605	745	181	5,971	36	24	137	120	36	72	71	93	52
鳥取県	252	40	38	714	34	88	483	1,300	1,132	127	32	2,729	802	1,307	1,593	50	32	60	64	274
島根県	-	-	-	-	-	-	-	-	-	-	-	-	-	-	-	-	-	-	-	-
岡山県	108	170	388	1,056	110	192	664	4,267	2,118	198	87	567	382	6,544	3,842	320	213	895	603	321
広島県	540	919	1,558	4,567	629	680	2,382	14,576	4,868	1,070	483	1,781	3,285	3,487	56,820	3,147	457	1,291	2,060	698
山口県	47	82	177	319	42	65	289	839	667	112	45	135	347	466	2,204	5,542	86	152	220	67
徳島県	121	236	339	1,013	239	178	1,097	4,332	2,065	388	302	101	65	1,141	1,024	313	5,877	1,721	1,654	598
香川県	105	296	528	1,306	357	366	1,145	5,012	3,068	636	249	179	87	1,423	2,022	268	1,621	12,960	2,651	1,464
愛媛県	46	64	183	720	99	146	390	2,485	1,200	182	66	38	45	515	1,374	240	302	1,400	10,377	490
高知県	293	102	138	473	89	115	1,268	5,018	4,213	173	51	66	32	837	1,313	50	735	2,905	1,592	6,116
福岡県	1,094	1,535	2,460	11,784	1,332	1,248	5,534	19,436	6,928	1,686	604	511	1,107	2,611	6,752	7,617	538	930	1,831	633
佐賀県	0	0	0	295	0	0	0	394	0	0	0	0	0	0	159	0	79	0	0	0
長崎県	23	34	54	94	18	29	116	253	169	32	12	7	21	30	130	77	17	7	46	10
熊本県	236	202	527	1,375	194	190	759	2,770	1,146	284	130	72	42	345	692	423	75	176	204	60
大分県	45	64	158	512	116	30	305	989	417	76	25	15	25	109	298	126	43	62	232	21
宮崎県	-	-	-	-	-	-	-	-	-	-	-	-	-	-	-	-	-	-	-	-
鹿児島県	311	441	2,122	2,934	314	273	1,187	5,129	1,972	351	164	111	190	522	1,202	633	145	254	352	93
沖縄県	-	-	-	-	-	-	-	-	-	-	-	-	-	-	-	-	-	-	-	-
運輸局等(再掲) 2)																				
北海道運輸局	851	1,084	1,921	8,583	1,095	528	1,604	8,267	3,600	765	386	206	114	435	2,155	545	578	387	269	134
東北運輸局	889	479	1,297	3,276	327	298	1,334	3,217	1,788	302	189	32	64	888	582	116	88	194	434	178
関東運輸局	27,538	12,852	34,930	65,782	10,776	8,259	31,941	107,408	45,286	10,713	5,995	4,061	5,357	11,880	31,740	10,896	5,429	9,449	12,156	6,555
北陸信越運輸局	14,686	1,574	2,203	9,975	1,130	1,482	2,586	8,340	3,311	914	198	92	58	636	652	360	231	223	726	96
中部運輸局	5,320	12,923	43,170	124,456	11,798	6,987	30,206	7,338	2,181	1,138	511	492	1,321	2,851	799	734	876	963	424	424
近畿運輸局	5,147	7,488	12,948	33,483	8,141	7,869	16,839	202,747	114,688	9,265	13,261	5,528	4,475	10,475	16,640	5,845	5,090	7,371	8,249	5,350
中国運輸局	947	1,211	2,161	6,656	815	647	3,818	20,982	8,785	1,507	647	5,212	4,816	11,804	64,459	9,059	788	2,398	2,947	1,360
四国運輸局	565	698	1,188	3,512	784	805	3,900	16,847	10,546	1,379	668	384	229	3,916	5,733	871	8,535	18,986	16,274	8,668
九州運輸局	1,709	2,276	5,321	16,994	1,974	1,770	7,901	28,971	10,632	2,429	935	716	1,385	3,617	9,233	8,876	897	1,429	2,665	817
沖縄総合事務局	-	-	-	-	-	-	-	-	-	-	-	-	-	-	-	-	-	-	-	-

1)居住地不詳を含む。  
2)長野県は北陸信越運輸局、福井県は中部運輸局に含まれる。





参考第3表 月(3区分)、施設所在地(47区分及び運輸局等)、居住地(47区分及び運輸局等)別延べ宿泊者数<観光目的の宿泊者が50%未満の施設>  
(従業者数100人以上の施設) (続き)

施設所在地(47区分 及び運輸局等)	居住地(47区分)																			
	長野県	岐阜県	静岡県	愛知県	三重県	滋賀県	京都府	大阪府	兵庫県	奈良県	和歌山県	鳥取県	島根県	岡山県	広島県	山口県	徳島県	香川県	愛媛県	高知県
平成20年1月	17,710	11,920	32,726	84,243	11,357	6,902	23,295	137,184	64,855	8,580	7,295	5,011	4,871	13,453	40,686	10,842	6,369	12,356	14,078	7,174
北海道	248	272	380	2,245	381	114	483	2,378	1,161	196	73	49	31	69	560	103	87	87	66	49
青森県	11	2	22	106	7	2	46	142	85	15	1	0	0	4	13	2	1	2	4	0
岩手県	20	18	57	145	1	3	31	69	58	13	3	0	0	3	0	0	8	2	3	0
宮城県	32	21	200	339	9	38	81	520	352	34	27	9	10	60	55	10	8	13	17	14
秋田県	109	64	18	190	0	1	14	54	53	2	3	0	3	198	1	0	0	2	29	0
山形県	24	11	19	57	8	9	32	114	71	6	5	0	0	16	6	5	1	5	113	1
福島県	1	1	22	23	7	24	29	53	32	13	0	0	4	7	0	0	2	33	0	0
茨城県	45	30	102	99	62	15	76	330	142	22	24	5	7	42	31	38	7	18	14	7
栃木県	88	12	110	328	39	8	24	125	48	21	31	6	0	6	18	28	0	6	0	3
群馬県	75	16	29	167	0	5	52	151	185	6	0	2	5	5	10	5	0	5	22	0
埼玉県	238	31	186	303	48	46	236	604	455	41	48	10	18	66	135	36	31	23	54	31
千葉県	833	309	1,045	1,270	218	106	563	2,367	807	491	477	31	52	162	439	225	50	182	97	57
東京都	6,309	2,597	8,763	15,220	2,164	1,578	6,872	26,153	10,410	2,001	1,018	828	1,343	2,505	7,846	2,405	1,051	2,001	2,979	1,307
神奈川県	841	430	1,766	2,221	508	306	1,110	4,046	1,663	275	171	61	99	352	1,068	318	200	240	326	148
新潟県	679	96	142	657	33	71	292	799	285	50	31	7	0	37	72	9	67	11	63	3
富山県	72	296	85	1,844	23	236	110	738	218	41	8	0	0	31	29	211	7	10	1	7
石川県	79	38	60	364	66	70	166	332	161	34	13	3	1	2	15	16	6	18	7	0
福井県	12	12	20	104	24	19	49	169	49	3	5	0	0	2	2	0	6	5	4	1
山梨県	53	6	25	27	11	6	6	31	10	0	8	0	0	0	0	0	0	0	0	0
長野県	3,992	171	201	700	51	33	128	443	299	46	12	14	6	27	41	13	13	10	264	4
岐阜県	47	1,136	81	338	47	23	48	128	52	26	24	8	0	7	8	1	4	6	8	2
静岡県	277	463	10,881	3,288	299	150	441	1,529	532	172	89	38	18	108	165	41	34	46	71	35
愛知県	1,155	2,125	2,515	35,968	1,983	426	1,441	6,090	1,427	393	191	60	77	315	516	136	133	148	175	74
三重県	11	204	19	463	1,510	3	162	240	31	26	2	4	8	7	4	2	0	5	1	0
滋賀県	21	9	11	54	10	91	98	143	61	15	5	1	3	13	11	10	9	3	13	0
京都府	-	-	-	-	-	-	-	-	-	-	-	-	-	-	-	-	-	-	-	-
大阪府	1,160	1,610	2,981	7,517	1,959	1,537	3,680	58,771	9,308	2,272	1,933	1,458	981	2,195	3,395	1,309	1,276	1,820	1,849	1,228
兵庫県	334	851	915	2,984	701	886	2,290	8,712	28,565	714	766	411	295	1,240	1,387	344	455	626	661	440
奈良県	-	-	-	-	-	-	-	-	-	-	-	-	-	-	-	-	-	-	-	-
和歌山県	26	11	36	132	52	62	101	1,176	232	78	1,724	14	3	52	39	16	26	11	22	15
鳥取県	59	17	10	301	5	19	144	620	303	25	10	1,024	147	339	392	8	5	35	31	269
島根県	-	-	-	-	-	-	-	-	-	-	-	-	-	-	-	-	-	-	-	-
岡山県	38	45	126	331	49	59	323	1,416	808	79	14	152	89	2,301	1,229	97	44	307	234	98
広島県	166	356	513	1,368	216	243	774	4,908	1,488	377	145	467	1,191	1,222	17,710	1,082	148	399	675	210
山口県	10	14	85	101	13	14	94	200	185	34	9	44	95	132	758	1,720	20	32	45	19
徳島県	28	46	89	209	83	45	256	1,345	543	120	56	27	14	246	319	36	1,548	423	442	180
香川県	13	82	170	353	119	140	371	1,609	1,040	219	84	82	12	407	718	91	432	3,991	912	589
愛媛県	14	15	48	199	26	62	110	778	355	50	17	9	9	191	426	53	119	493	3,602	161
高知県	186	24	22	157	41	17	369	1,518	647	43	13	19	3	288	395	19	326	960	530	2,021
福岡県	231	297	590	2,768	393	333	1,558	5,626	1,808	419	140	117	309	588	1,989	2,133	150	224	550	157
佐賀県	0	0	0	75	0	0	0	151	0	0	0	0	0	0	0	0	25	0	0	0
長崎県	3	5	3	24	4	5	23	66	33	5	0	2	2	3	50	9	7	2	15	0
熊本県	61	73	120	336	42	45	240	832	345	87	33	24	14	67	194	104	15	39	38	10
大分県	23	14	58	156	59	10	81	278	95	31	11	0	1	45	92	23	5	20	51	15
宮崎県	-	-	-	-	-	-	-	-	-	-	-	-	-	-	-	-	-	-	-	-
鹿児島県	86	90	201	712	86	42	291	1,430	453	85	71	25	21	93	498	184	43	93	90	19
沖縄県	-	-	-	-	-	-	-	-	-	-	-	-	-	-	-	-	-	-	-	-
運輸局等(再掲) 2)	-	-	-	-	-	-	-	-	-	-	-	-	-	-	-	-	-	-	-	-
北海道運輸局	248	272	380	2,245	381	114	483	2,378	1,161	196	73	49	31	69	560	103	87	87	66	49
東北運輸局	197	117	338	860	32	77	233	952	651	83	39	9	17	288	75	17	20	57	166	15
関東運輸局	8,482	3,431	12,026	19,635	3,050	2,070	8,939	33,807	13,720	2,857	1,777	943	1,524	3,138	9,547	3,055	1,339	2,475	3,492	1,553
北陸信越運輸局	4,822	601	488	3,565	173	410	696	2,312	963	171	64	24	7	97	157	249	93	49	335	14
中部運輸局	1,502	3,940	13,516	40,161	3,863	621	2,141	8,156	2,091	620	311	110	103	439	695	180	177	210	259	112
近畿運輸局	1,541	2,481	3,943	10,687	2,722	2,576	6,169	68,802	38,166	3,079	4,428	1,884	1,282	3,500	4,832	1,679	1,766	2,460	2,545	1,683
中国運輸局	273	432	734	2,101	283	335	1,335	7,144	2,784	515	178	1,687	1,522	3,994	20,089	2,907	217	773	985	596
四国運輸局	241	167	329	918	269	264	1,106	5,250	2,585	432	170	137	38	1,132	1,858	199	2,425	5,867	5,486	2,951
九州運輸局	404	479	972	4,071	584	435	2,193	8,383	2,734	627	255	168	347	796	2,873	2,453	245	378	744	201
沖縄総合事務局	-	-	-	-	-	-	-	-	-	-	-	-	-	-	-	-	-	-	-	-

1)居住地不詳を含む。  
2)長野県は北陸信越運輸局、福井県は中部運輸局に含まれる。

参考第3表 月(3区分)、施設所在地(47区分及び運輸局等)、居住地(47区分及び運輸局等)別延べ宿泊者数<観光目的の宿泊者が50%未満の施設>  
(従業者数100人以上の施設) (続き)

施設所在地(47区分 及び運輸局等)	居住地(47区分)									運輸局等(10区分) 2)									
	福岡県	佐賀県	長崎県	熊本県	大分県	宮崎県	鹿児島県	沖縄県	国外	北海道 運輸局	東北 運輸局	関東 運輸局	北陸信越 運輸局	中部 運輸局	近畿 運輸局	中国 運輸局	四国 運輸局	九州 運輸局	沖縄総合 事務局
平成20年 1月	65,404	5,454	11,535	15,632	8,712	7,714	17,417	8,413	363,421	69,637	71,274	641,409	60,488	144,935	248,111	74,863	39,977	131,868	8,413
北海道	403	39	166	107	100	51	20	261	4,152	38,209	998	23,470	649	3,336	4,405	812	289	886	261
青森県	15	2	0	5	0	1	17	6	117	257	4,259	2,741	62	139	291	19	7	40	6
岩手県	8	0	1	4	1	0	3	1	53	122	5,793	2,349	82	224	177	3	13	17	1
宮城県	550	4	27	17	25	13	15	54	1,709	326	8,009	6,904	265	580	1,052	144	52	651	54
秋田県	57	0	0	0	12	1	363	0	52	209	6,706	3,264	247	274	127	202	31	433	0
山形県	28	2	5	12	2	11	16	13	140	72	3,636	4,624	157	95	237	27	120	76	13
福島県	10	1	5	0	1	4	8	15	141	49	4,490	4,630	37	57	151	11	35	29	15
茨城県	73	12	28	12	6	4	6	18	934	71	244	7,272	98	296	609	123	46	141	18
栃木県	17	2	11	1	6	3	3	3	806	34	460	8,532	206	512	257	58	9	43	3
群馬県	31	15	5	5	0	1	29	0	265	58	126	2,891	339	221	399	27	27	86	0
埼玉県	187	35	59	85	106	36	63	41	1,711	293	960	16,260	693	600	1,430	265	139	571	41
千葉県	823	43	88	124	92	50	382	760	30,514	1,465	2,226	33,978	1,864	2,898	4,811	909	386	1,602	760
東京都	16,816	1,278	2,984	2,907	2,424	1,989	3,445	2,709	177,173	16,658	21,278	217,287	16,933	30,073	48,032	14,927	7,338	31,843	2,709
神奈川県	1,634	136	213	377	280	220	240	217	10,341	1,901	2,733	43,240	2,768	5,109	7,571	1,898	914	3,100	217
新潟県	138	7	10	15	21	18	15	603	2,591	238	1,129	9,582	13,121	989	1,528	125	144	224	603
富山県	64	9	2	7	6	1	3	4	265	65	130	4,059	3,406	2,309	1,351	271	25	92	4
石川県	115	0	6	8	5	3	7	180	560	29	39	3,405	845	638	776	37	31	144	180
福井県	5	0	2	3	2	4	2	3	53	10	8	563	119	309	294	4	16	18	3
山梨県	8	0	0	0	0	4	4	0	42	4	10	676	55	69	61	0	0	16	0
長野県	98	1	9	33	14	35	8	27	941	145	251	7,233	4,862	1,144	961	101	291	198	27
岐阜県	23	6	6	5	2	0	2	2	915	16	20	469	99	1,614	301	24	20	44	2
静岡県	332	25	45	99	66	46	52	49	5,116	427	456	14,421	677	15,010	2,913	370	186	665	49
愛知県	1,013	82	510	232	113	161	188	193	35,068	1,010	965	34,598	3,033	42,955	9,968	1,104	530	2,299	193
三重県	97	11	0	6	2	2	22	3	780	30	29	1,492	35	2,198	464	25	6	140	3
滋賀県	10	0	0	5	3	0	0	0	115	8	25	340	35	89	413	38	25	18	0
京都府	-	-	-	-	-	-	-	-	-	-	-	-	-	-	-	-	-	-	-
大阪府	7,414	451	729	1,309	772	872	1,312	1,167	49,685	3,445	3,168	80,489	5,547	15,490	77,501	9,338	6,173	12,859	1,167
兵庫県	1,595	344	308	443	299	207	308	167	12,112	1,031	798	21,987	1,071	5,739	41,933	3,677	2,182	3,504	167
奈良県	-	-	-	-	-	-	-	-	-	-	-	-	-	-	-	-	-	-	-
和歌山県	49	3	1	11	1	20	10	8	94	42	28	1,374	44	233	3,373	124	74	95	8
鳥取県	102	0	1	1	1	7	1	201	118	25	3	1,623	69	335	1,121	1,910	340	113	201
島根県	-	-	-	-	-	-	-	-	-	-	-	-	-	-	-	-	-	-	-
岡山県	239	13	16	41	34	25	41	21	708	75	94	3,249	89	559	2,699	3,868	683	409	21
広島県	1,475	78	176	250	158	125	241	112	6,025	565	630	20,625	710	2,594	7,935	21,672	1,432	2,503	112
山口県	305	23	33	67	49	30	19	3	144	41	19	1,385	23	216	536	2,749	116	526	3
徳島県	159	25	15	92	13	41	38	30	1,017	108	47	2,857	89	441	2,365	642	2,593	383	30
香川県	309	77	95	41	59	21	42	46	241	118	167	5,290	624	739	3,463	1,310	5,924	644	46
愛媛県	190	18	42	34	23	16	25	31	836	58	36	2,241	41	292	1,372	688	4,375	348	31
高知県	320	8	10	20	15	20	36	48	91	387	90	4,898	195	248	2,607	724	3,837	429	48
福岡県	21,413	1,457	4,535	3,094	2,633	2,046	2,839	1,085	11,326	1,057	792	22,839	852	4,164	9,884	5,136	1,081	38,017	1,085
佐賀県	226	704	151	0	0	0	0	0	65	50	25	981	0	75	151	50	25	1,081	0
長崎県	375	62	606	94	42	50	6	8	102	3	4	402	3	37	132	66	24	1,235	8
熊本県	2,692	225	364	4,421	406	479	512	141	1,609	324	159	4,913	151	634	1,582	403	102	9,099	141
大分県	1,337	33	44	203	602	80	60	13	259	48	76	4,658	44	290	506	161	91	2,359	13
宮崎県	-	-	-	-	-	-	-	-	-	-	-	-	-	-	-	-	-	-	-
鹿児島県	4,649	223	227	1,442	316	1,017	7,014	170	4,435	554	158	7,318	249	1,111	2,372	821	245	14,888	170
沖縄県	-	-	-	-	-	-	-	-	-	-	-	-	-	-	-	-	-	-	-
運輸局等(再掲) 2)																			
北海道運輸局	403	39	166	107	100	51	20	261	4,152	38,209	998	23,470	649	3,336	4,405	812	289	886	261
東北運輸局	668	9	38	38	41	30	422	89	2,212	1,035	32,893	24,512	850	1,369	2,035	406	258	1,246	89
関東運輸局	19,589	1,521	3,388	3,511	2,914	2,307	4,172	3,748	221,786	20,484	28,037	330,136	22,956	39,778	63,170	18,207	8,859	37,402	3,748
北陸信越運輸局	415	17	27	63	46	57	33	814	4,357	477	1,549	24,279	22,234	5,080	4,616	534	491	658	814
中部運輸局	1,470	124	563	345	185	213	266	250	41,932	1,493	1,478	51,543	3,963	62,086	13,940	1,527	758	3,166	250
近畿運輸局	9,068	798	1,038	1,768	1,075	1,099	1,630	1,342	62,006	4,526	4,019	104,190	6,697	21,551	123,220	13,177	8,454	16,476	1,342
中国運輸局	2,121	114	226	359	242	187	302	337	6,995	706	746	26,882	891	3,704	12,291	30,199	2,571	3,551	337
四国運輸局	978	128	162	187	110	98	141	155	2,185	671	340	15,286	949	1,720	9,807	3,364	16,729	1,804	155
九州運輸局	30,692	2,704	5,927	9,254	3,999	3,672	10,431	1,417	17,796	2,036	1,214	41,111	1,299	6,311	14,627	6,637	1,568	66,679	1,417
沖縄総合事務局	-	-	-	-	-	-	-	-	-	-	-	-	-	-	-	-	-	-	-

1)居住地不詳を含む。

2)長野県は北陸信越運輸局、福井県は中部運輸局に含まれる。



参考第3表 月(3区分)、施設所在地(47区分及び運輸局等)、居住地(47区分及び運輸局等)別延べ宿泊者数<観光目的の宿泊者が50%未満の施設>  
(従業者数100人以上の施設) (続き)

施設所在地(47区分 及び運輸局等)	総数 1)	居住地(47区分)																		
		北海道	青森県	岩手県	宮城県	秋田県	山形県	福島県	茨城県	栃木県	群馬県	埼玉県	千葉県	東京都	神奈川県	新潟県	富山県	石川県	福井県	山梨県
平成20年2月	2,224,986	71,082	10,521	10,067	28,049	10,289	8,784	12,377	16,098	13,438	10,702	47,402	55,064	436,578	100,669	26,938	10,252	12,447	6,054	6,141
北海道	88,221	35,390	540	102	555	167	96	307	688	314	260	2,444	2,491	16,373	4,579	298	144	281	51	355
青森県	8,013	256	1,960	497	1,185	221	145	85	78	63	21	352	354	1,482	553	20	0	15	4	6
岩手県	10,620	257	438	3,035	2,265	460	159	180	68	54	50	416	288	1,554	508	51	3	19	3	20
宮城県	24,544	467	914	980	5,693	434	574	785	227	216	142	559	651	4,714	1,086	176	83	41	28	43
秋田県	15,512	262	232	364	1,927	3,829	118	73	40	30	50	208	159	2,692	326	94	17	24	1	1
山形県	11,117	415	62	90	1,231	183	2,141	238	146	74	106	504	441	3,177	677	140	19	30	3	9
福島県	13,217	29	29	30	2,561	73	62	3,082	77	47	20	609	317	3,067	929	19	8	1	12	12
茨城県	15,262	107	15	13	74	31	33	59	2,421	298	82	372	534	3,472	598	71	11	23	19	15
栃木県	11,514	67	32	31	215	20	66	242	215	3,739	216	715	451	2,351	812	75	58	17	13	27
群馬県	5,315	32	11	26	82	28	43	36	61	133	683	220	151	2,029	288	203	22	27	15	3
埼玉県	32,042	372	175	175	314	178	167	528	245	521	591	7,589	556	5,095	966	486	256	125	35	327
千葉県	104,339	1,320	383	258	709	168	296	478	1,060	798	601	2,212	12,805	14,095	3,268	568	184	392	194	328
東京都	713,216	18,370	3,523	2,968	6,325	2,697	2,813	4,042	5,323	3,749	4,117	8,297	9,513	182,459	15,096	7,138	2,927	4,354	1,868	2,655
神奈川県	99,131	2,542	739	352	925	511	368	528	754	500	529	1,351	1,486	11,984	24,715	831	694	809	367	322
新潟県	33,681	242	105	59	530	220	326	283	170	234	626	1,263	957	6,371	1,693	13,069	292	355	110	96
富山県	15,924	146	12	16	67	10	11	17	114	56	51	310	782	3,378	1,053	604	2,346	845	332	57
石川県	5,939	41	9	2	12	0	4	5	42	15	32	141	178	2,348	418	112	96	475	128	25
福井県	1,838	10	2	1	3	2	0	1	22	10	1	52	45	398	123	16	15	40	173	1
山梨県	927	7	5	0	0	0	0	5	15	23	13	158	56	185	138	5	15	0	5	89
長野県	15,775	114	18	23	94	31	28	25	141	97	313	763	724	3,292	1,142	546	116	96	36	125
岐阜県	3,776	7	3	0	20	0	2	9	15	12	11	63	47	301	75	9	9	22	11	4
静岡県	50,389	367	95	59	166	111	69	139	314	250	222	1,173	1,295	7,203	3,025	127	174	238	115	270
愛知県	152,554	1,078	170	160	329	56	210	124	459	256	252	2,756	2,845	25,184	6,162	302	537	842	461	359
三重県	5,538	207	0	8	5	0	11	2	118	1	114	134	149	511	327	11	4	5	0	0
滋賀県	8,429	5	0	3	13	1	0	1	6	13	8	50	79	170	110	9	6	17	12	3
京都府	-	-	-	-	-	-	-	-	-	-	-	-	-	-	-	-	-	-	-	-
大阪府	290,659	3,415	493	322	1,133	277	294	495	1,314	695	632	6,050	7,204	56,583	13,348	971	1,469	2,011	1,209	476
兵庫県	91,755	1,025	103	76	384	95	107	138	470	175	224	1,721	2,402	12,731	4,015	203	163	393	258	108
奈良県	-	-	-	-	-	-	-	-	-	-	-	-	-	-	-	-	-	-	-	-
和歌山県	5,803	23	1	3	9	10	13	3	33	45	7	75	109	1,098	174	5	17	20	13	3
鳥取県	5,867	44	7	8	11	4	173	0	13	14	4	97	63	1,339	231	0	5	13	2	2
島根県	-	-	-	-	-	-	-	-	-	-	-	-	-	-	-	-	-	-	-	-
岡山県	12,767	75	25	32	25	10	12	27	38	27	15	339	343	2,128	555	27	28	22	24	14
広島県	77,461	477	70	72	304	81	111	78	262	185	167	1,487	1,831	15,289	3,007	102	108	194	116	93
山口県	6,513	27	6	3	9	0	20	3	54	25	15	142	153	742	288	37	2	15	15	7
徳島県	12,011	151	14	10	48	6	3	20	27	32	33	373	188	2,248	460	7	32	12	16	23
香川県	18,760	288	27	9	47	26	4	56	102	41	37	392	470	3,553	777	24	23	58	30	18
愛媛県	17,730	65	17	8	10	4	18	6	49	24	11	193	215	1,293	351	36	3	3	8	4
高知県	16,998	349	24	42	13	4	11	17	45	191	32	456	276	3,797	644	12	36	1	114	27
福岡県	138,717	1,763	99	117	504	156	194	128	499	266	290	1,659	2,224	18,414	4,197	363	201	432	186	116
佐賀県	3,338	26	26	0	0	0	0	0	0	0	0	0	0	647	0	0	0	0	0	0
長崎県	2,509	19	2	5	7	0	3	0	10	2	5	28	40	192	106	7	4	0	5	5
熊本県	23,693	246	38	33	68	6	18	67	102	96	57	515	521	3,392	904	72	65	65	24	44
大分県	9,309	61	10	21	45	11	13	7	63	26	11	310	854	2,586	1,342	9	2	28	8	15
宮崎県	5,198	-	-	-	-	-	-	-	-	-	-	-	-	-	-	-	-	-	-	-
鹿児島県	39,065	918	87	54	132	168	48	58	198	91	51	884	817	6,661	1,603	83	58	87	30	34
沖縄県	-	-	-	-	-	-	-	-	-	-	-	-	-	-	-	-	-	-	-	-
運輸局等(再掲) 2)	-	-	-	-	-	-	-	-	-	-	-	-	-	-	-	-	-	-	-	-
北海道運輸局	88,221	35,390	540	102	555	167	96	307	688	314	260	2,444	2,491	16,373	4,579	298	144	281	51	355
東北運輸局	83,023	1,686	3,635	4,996	14,862	5,200	3,199	4,443	636	484	389	2,648	2,210	16,686	4,079	500	130	130	51	91
関東運輸局	981,746	22,817	4,883	3,823	8,644	3,633	3,786	5,918	10,094	9,761	6,832	20,884	25,552	221,670	45,881	9,377	4,167	5,747	2,516	3,766
北陸信越運輸局	71,319	543	144	100	703	261	369	330	467	402	1,022	2,477	2,641	15,389	4,306	14,331	2,850	1,771	606	303
中部運輸局	214,095	1,669	270	228	523	169	292	275	928	529	600	4,178	4,381	33,597	9,712	465	739	1,147	760	634
近畿運輸局	396,646	4,468	597	404	1,539	383	414	637	1,823	928	871	7,896	9,794	70,582	17,647	1,188	1,655	2,441	1,492	590
中国運輸局	102,608	623	108	115	349	95	316	108	367	251	201	2,065	2,390	19,498	4,081	166	143	244	157	116
四国運輸局	65,499	853	82	69	118	40	36	99	223	288	113	1,414	1,149	10,891	2,232	79	94	74	168	72
九州運輸局	221,829	3,033	262	230	756	341	276	260	872	481	414	3,396	4,456	31,892	8,152	534	330	612	253	214
沖縄総合事務局	-	-	-	-	-	-	-	-	-	-	-	-	-	-	-	-	-	-	-	-

1)居住地不詳を含む。  
2)長野県は北陸信越運輸局、福井県は中部運輸局に含まれる。

参考第3表 月(3区分)、施設所在地(47区分及び運輸局等)、居住地(47区分及び運輸局等)別延べ宿泊者数<観光目的の宿泊者が50%未満の施設>  
(従業者数100人以上の施設) (続き)

施設所在地(47区分 及び運輸局等)	居住地(47区分)																				
	長野県	岐阜県	静岡県	愛知県	三重県	滋賀県	京都府	大阪府	兵庫県	奈良県	和歌山県	鳥取県	島根県	岡山県	広島県	山口県	徳島県	香川県	愛媛県	高知県	
平成20年 2月	19,614	13,484	34,241	90,095	11,423	8,157	24,562	137,114	66,124	9,075	7,753	6,020	5,595	14,901	43,576	11,609	7,725	13,474	13,983	7,453	
北海道	287	403	848	3,581	360	237	572	3,257	1,297	252	197	76	27	179	684	160	410	159	147	34	
青森県	14	6	34	108	18	0	34	189	38	16	4	0	1	5	10	1	0	2	3	12	
岩手県	31	5	15	159	8	36	37	157	99	5	2	0	0	6	26	0	13	3	1	0	
宮城県	85	59	238	315	106	53	205	332	216	51	63	6	14	20	79	26	3	14	32	15	
秋田県	41	78	37	212	27	3	26	93	16	4	5	4	4	107	21	0	0	8	13	2	
山形県	46	16	56	184	11	7	111	250	54	6	5	2	0	33	31	2	18	4	53	25	
福島県	10	6	28	17	5	1	38	35	18	15	0	0	0	10	4	0	0	4	2	0	
茨城県	56	15	72	123	51	21	91	381	186	10	21	9	8	50	66	58	5	38	27	16	
栃木県	58	41	205	235	40	19	28	233	59	23	8	8	2	38	16	32	9	21	8	16	
群馬県	71	17	42	86	9	12	38	217	291	5	3	6	5	52	15	16	0	3	13	0	
埼玉県	538	51	180	418	309	43	362	772	179	55	35	24	42	102	185	51	13	62	72	47	
千葉県	947	304	952	921	165	348	432	2,420	861	485	349	168	63	228	332	112	184	219	147	22	
東京都	7,375	3,458	7,799	16,644	2,395	2,007	8,042	27,346	11,029	2,234	1,356	1,068	1,630	3,270	8,574	2,666	1,639	2,911	2,927	2,074	
神奈川県	850	658	2,388	2,971	584	433	1,288	4,111	2,262	430	303	144	177	548	1,666	495	160	357	479	223	
新潟県	600	88	260	855	59	50	558	931	415	83	29	7	9	47	117	21	20	25	45	1	
富山県	86	204	129	1,186	43	387	146	1,108	213	55	19	9	5	37	36	9	7	26	28	14	
石川県	46	43	63	329	31	30	109	386	168	32	11	2	5	2	25	2	36	6	12	1	
福井県	7	14	14	120	25	12	73	122	52	8	16	2	1	4	5	3	2	0	1	4	
山梨県	40	20	41	13	5	0	23	5	0	0	0	0	0	20	3	0	0	0	8	0	
長野県	4,232	86	175	697	89	44	145	438	214	35	9	4	1	45	53	9	13	6	177	12	
岐阜県	30	1,280	88	340	89	30	54	140	58	16	2	3	0	8	11	5	13	12	23	2	
静岡県	313	486	10,801	3,084	398	191	401	1,375	582	192	68	30	50	110	180	66	50	106	56	52	
愛知県	1,503	2,581	3,137	37,488	1,813	376	1,571	7,011	1,531	517	144	110	86	284	617	160	148	144	225	94	
三重県	7	122	131	557	1,593	6	167	270	133	28	135	4	0	2	2	0	0	1	1	0	
滋賀県	25	8	34	78	14	348	61	114	61	23	6	0	12	4	8	0	1	1	0	0	
京都府	-	-	-	-	-	-	-	-	-	-	-	-	-	-	-	-	-	-	-	-	
大阪府	1,038	1,307	2,143	6,961	1,621	1,607	3,564	55,247	8,480	1,956	1,694	1,180	1,210	2,069	3,665	1,265	1,149	1,689	1,979	1,340	
兵庫県	250	887	627	2,948	576	655	1,847	7,576	26,068	847	541	343	192	1,158	1,313	350	281	463	661	298	
奈良県	-	-	-	-	-	-	-	-	-	-	-	-	-	-	-	-	-	-	-	-	-
和歌山県	30	9	50	77	22	67	92	1,125	274	39	1,937	12	12	43	47	16	29	13	31	20	
鳥取県	37	11	14	144	14	11	126	264	349	27	13	1,403	237	442	440	22	9	19	16	2	
島根県	-	-	-	-	-	-	-	-	-	-	-	-	-	-	-	-	-	-	-	-	-
岡山県	36	62	97	260	25	52	141	1,420	582	53	36	145	114	2,089	1,259	109	81	370	213	115	
広島県	186	236	452	1,617	183	188	753	4,663	1,544	345	188	866	1,066	1,087	18,428	1,103	154	388	592	222	
山口県	9	24	47	99	14	26	79	376	209	30	18	46	87	163	723	1,646	28	48	114	34	
徳島県	34	47	109	410	56	65	260	1,497	789	118	99	37	19	303	354	37	1,838	403	567	199	
香川県	28	101	150	379	97	120	433	1,544	1,010	179	89	44	37	619	602	76	772	4,045	933	423	
愛媛県	9	16	54	103	22	28	93	806	416	48	22	16	14	173	384	80	73	408	2,976	116	
高知県	76	35	31	114	28	80	337	1,741	2,871	73	20	19	9	266	464	15	287	979	548	1,778	
福岡県	381	471	894	4,483	348	375	1,526	6,122	2,298	565	198	149	361	850	2,334	2,593	145	339	618	189	
佐賀県	0	0	0	78	0	0	0	129	0	0	0	0	0	52	0	26	0	0	0	0	
長崎県	5	10	17	34	6	5	49	102	79	11	7	3	0	5	41	48	6	2	13	6	
熊本県	88	67	153	442	72	78	224	877	359	72	59	28	12	128	249	148	31	81	46	20	
大分県	11	27	46	185	16	5	89	293	132	20	3	10	13	35	102	47	20	12	67	0	
宮崎県	-	-	-	-	-	-	-	-	-	-	-	-	-	-	-	-	-	-	-	-	-
鹿児島県	98	125	1,590	1,040	76	101	360	1,621	627	112	39	33	70	260	353	160	52	83	109	25	
沖縄県	-	-	-	-	-	-	-	-	-	-	-	-	-	-	-	-	-	-	-	-	-
運輸局等(再掲) 2)	-	-	-	-	-	-	-	-	-	-	-	-	-	-	-	-	-	-	-	-	-
北海道運輸局	287	403	848	3,581	360	237	572	3,257	1,297	252	197	76	27	179	684	160	410	159	147	34	
東北運輸局	227	170	408	995	175	100	451	1,056	441	97	79	12	19	181	171	29	34	35	104	54	
関東運輸局	9,935	4,564	11,679	21,411	3,558	2,883	10,281	35,503	14,872	3,242	2,075	1,427	1,927	4,308	10,857	3,430	2,010	3,611	3,681	2,398	
北陸信越運輸局	4,964	421	627	3,067	222	511	958	2,863	1,010	205	68	22	20	131	231	41	76	63	262	28	
中部運輸局	1,860	4,483	14,171	41,589	3,918	615	2,266	8,918	2,356	761	365	149	137	408	815	234	213	263	306	152	
近畿運輸局	1,343	2,211	2,854	10,064	2,233	2,677	5,564	64,062	34,883	2,865	4,178	1,535	1,426	3,274	5,033	1,631	1,460	2,166	2,671	1,658	
中国運輸局	268	333	610	2,120	236	277	1,099	6,723	2,684	455	236	255	272	1,504	3,781	20,850	2,880	825	935	373	
四国運輸局	147	199	344	1,006	203	293	1,123	5,588	5,086	418	230	116	79	1,361	1,804	208	2,970	5,835	5,024	2,516	
九州運輸局	583	700	2,700	6,262	518	564	2,248	9,144	3,495	780	306	223	456	1,278	3,131	2,996	280	517	853	240	
沖縄総合事務局	-	-	-	-	-	-	-	-	-	-	-	-	-	-	-	-	-	-	-	-	-

1)居住地不詳を含む。  
2)長野県は北陸信越運輸局、福井県は中部運輸局に含まれる。

参考第3表 月(3区分)、施設所在地(47区分及び運輸局等)、居住地(47区分及び運輸局等)別延べ宿泊者数<観光目的の宿泊者が50%未満の施設>  
(従業者数100人以上の施設) (続き)

施設所在地(47区分 及び運輸局等)	居住地(47区分)									運輸局等(10区分)2)									
	福岡県	佐賀県	長崎県	熊本県	大分県	宮崎県	鹿児島県	沖縄県	国外	北海道 運輸局	東北 運輸局	関東 運輸局	北陸信越 運輸局	中部 運輸局	近畿 運輸局	中国 運輸局	四国 運輸局	九州 運輸局	沖縄総合 事務局
平成20年 2月	69,293	7,964	11,650	18,487	10,568	10,313	19,613	9,119	402,695	71,082	80,087	686,092	69,251	155,297	252,785	81,701	42,635	147,888	9,119
北海道	757	63	253	244	501	58	133	582	7,005	35,390	1,767	27,504	1,010	5,243	5,812	1,126	750	2,009	582
青森県	25	5	2	8	0	0	4	3	176	256	4,093	2,909	49	170	281	17	17	44	3
岩手県	16	2	38	6	0	18	2	19	80	257	6,537	2,958	104	190	336	32	17	82	19
宮城県	289	8	24	112	23	19	66	61	2,559	467	9,380	7,638	385	746	920	145	64	541	61
秋田県	76	0	20	2	10	27	262	15	242	262	6,543	3,506	176	355	147	136	23	397	15
山形県	55	8	10	27	10	28	19	14	279	415	3,945	5,134	235	270	433	68	100	157	14
福島県	12	1	0	0	2	2	6	0	146	29	5,837	5,078	38	68	107	14	6	23	0
茨城県	83	6	31	13	12	9	14	9	1,260	107	225	7,792	161	280	710	191	86	168	9
栃木県	80	1	17	23	2	8	14	8	713	67	606	8,526	208	534	370	96	54	145	8
群馬県	40	12	0	17	5	22	21	12	190	32	226	3,568	323	169	566	94	16	117	12
埼玉県	251	56	81	79	80	184	232	62	1,799	372	1,537	15,890	1,405	993	1,446	404	194	963	62
千葉県	663	118	170	72	103	131	328	286	31,706	1,320	2,292	35,167	2,091	2,536	4,895	903	572	1,585	286
東京都	15,905	1,939	2,525	4,193	2,987	2,853	4,172	3,538	194,476	18,370	22,368	231,209	21,794	32,164	52,014	17,208	9,551	34,574	3,538
神奈川県	2,885	267	301	935	382	451	410	305	12,627	2,542	3,423	41,641	3,184	6,968	8,827	3,030	1,219	5,631	305
新潟県	181	8	42	17	65	28	18	43	2,057	242	1,523	11,410	14,316	1,372	2,066	201	91	359	43
富山県	73	0	7	21	13	8	13	7	442	146	133	5,801	3,881	1,894	1,928	96	75	135	7
石川県	66	2	4	12	4	10	19	161	239	41	32	3,199	19	729	736	36	55	117	161
福井県	17	1	2	1	0	3	12	0	77	10	9	652	78	346	283	15	7	36	0
山梨県	3	0	0	10	0	0	0	0	47	7	10	647	60	84	28	23	8	13	0
長野県	121	3	7	23	49	7	33	6	1,122	114	219	6,597	4,990	1,083	885	112	208	243	6
岐阜県	6	3	6	2	3	5	0	1	926	7	34	528	70	1,808	300	27	50	25	1
静岡県	378	71	69	64	76	105	98	86	7,426	367	639	13,752	852	14,884	2,809	436	264	861	86
愛知県	1,271	102	157	288	166	226	213	189	38,049	1,078	1,049	38,273	3,184	45,480	11,150	1,257	611	2,423	189
三重県	14	1	49	9	3	1	7	4	687	207	26	1,354	27	2,403	739	8	2	84	4
滋賀県	12	5	1	3	1	0	0	0	59	5	18	439	57	146	613	24	2	22	0
京都府	-	-	-	-	-	-	-	-	-	-	-	-	-	-	-	-	-	-	-
大阪府	8,502	554	1,103	1,423	1,026	1,058	1,293	1,220	57,444	3,415	3,014	86,302	5,489	13,241	72,548	9,389	6,157	14,959	1,220
兵庫県	1,642	275	233	311	167	137	333	275	14,318	1,025	903	21,846	1,009	5,296	37,534	3,356	1,703	3,098	275
奈良県	-	-	-	-	-	-	-	-	-	-	-	-	-	-	-	-	-	-	-
和歌山県	52	2	4	23	6	6	7	9	88	23	39	1,544	72	171	3,534	130	93	100	9
鳥取県	106	0	5	0	8	7	6	18	88	44	203	1,763	55	185	790	2,544	46	132	18
島根県	-	-	-	-	-	-	-	-	-	-	-	-	-	-	-	-	-	-	-
岡山県	301	14	21	17	38	16	39	57	736	75	131	3,459	113	468	2,284	3,716	779	446	57
広島県	1,672	242	317	313	230	180	230	95	6,134	477	716	22,321	590	2,604	7,681	22,550	1,356	3,184	95
山口県	373	62	44	54	61	29	52	27	92	27	41	1,426	63	199	738	2,665	224	675	27
徳島県	238	18	39	100	40	50	39	47	497	151	101	3,384	85	638	2,828	750	3,007	524	47
香川県	279	16	48	31	34	14	39	24	616	288	169	5,390	133	757	3,375	1,378	6,173	461	24
愛媛県	162	12	20	307	34	17	24	8	1,177	65	63	2,140	51	203	1,413	667	3,573	576	8
高知県	384	10	8	5	8	19	14	64	104	349	111	5,468	125	322	5,122	773	3,592	448	64
福岡県	21,533	1,900	4,292	3,268	3,123	2,876	3,536	1,212	12,400	1,763	1,198	27,665	1,377	6,382	11,084	6,287	1,291	40,528	1,212
佐賀県	259	1,139	129	0	0	0	0	0	68	26	26	647	0	78	129	52	26	1,527	0
長崎県	571	68	671	57	40	25	23	20	106	19	17	388	16	72	253	97	27	1,455	20
熊本県	2,681	323	388	4,399	398	445	509	182	1,949	246	230	5,631	290	758	1,669	565	178	9,143	182
大分県	1,356	86	58	274	547	114	93	44	182	61	107	5,207	50	282	542	207	99	2,528	44
宮崎県	-	-	-	-	-	-	-	-	-	-	-	-	-	-	-	-	-	-	-
鹿児島県	5,903	561	454	1,724	311	1,117	7,280	406	2,307	918	547	10,339	326	2,861	2,860	876	269	17,350	406
沖縄県	-	-	-	-	-	-	-	-	-	-	-	-	-	-	-	-	-	-	-
運輸局等(再掲)2)	-	-	-	-	-	-	-	-	-	-	-	-	-	-	-	-	-	-	-
北海道運輸局	757	63	253	244	501	58	133	582	7,005	35,390	1,767	27,504	1,010	5,243	5,812	1,126	750	2,009	582
東北運輸局	473	24	94	155	45	94	359	112	3,482	1,686	36,335	27,223	987	1,799	2,224	412	227	1,244	112
関東運輸局	19,910	2,399	3,125	5,342	3,571	3,658	5,191	4,220	242,818	22,817	30,687	344,440	29,226	43,728	68,856	21,949	11,700	43,196	4,220
北陸信越運輸局	441	13	60	73	131	53	83	217	3,860	543	1,907	27,007	23,916	4,943	5,615	445	429	854	217
中部運輸局	1,686	178	283	364	248	340	330	280	47,165	1,669	1,757	54,559	4,211	64,921	15,281	1,743	934	3,429	280
近畿運輸局	10,208	836	1,341	1,760	1,200	1,201	1,633	1,504	71,909	4,468	3,974	110,131	6,627	18,854	114,229	12,899	7,955	18,179	1,504
中国運輸局	2,452	318	387	337	327	232	327	197	7,050	623	1,091	28,969	821	3,456	11,493	31,475	2,405	4,437	197
四国運輸局	1,063	56	115	443	116	100	116	143	2,394	853	444	16,382	394	1,920	12,738	3,568	16,345	2,009	143
九州運輸局	32,303	4,077	5,992	9,722	4,419	4,577	11,441	1,864	17,012	3,033	2,125	49,877	2,059	10,433	16,537	8,084	1,890	72,531	1,864
沖縄総合事務局	-	-	-	-	-	-	-	-	-	-	-	-	-	-	-	-	-	-	-

1)居住地不詳を含む。

2)長野県は北陸信越運輸局、福井県は中部運輸局に含まれる。

参考第3表 月（3区分）、施設所在地（47区分及び運輸局等）、居住地（47区分及び運輸局等）別延べ宿泊者数<観光目的の宿泊者が50%未満の施設>  
 （従業者数100人以上の施設）（続き）

施設所在地(47区分 及び運輸局等)	総数 1)	居住地(47区分)																		
		北海道	青森県	岩手県	宮城県	秋田県	山形県	福島県	茨城県	栃木県	群馬県	埼玉県	千葉県	東京都	神奈川県	新潟県	富山県	石川県	福井県	山梨県
平成20年 3月	2,514,511	80,238	11,751	12,037	34,950	12,718	11,700	13,120	18,994	15,311	11,384	56,992	63,785	483,272	115,750	32,568	12,183	15,275	7,326	6,198
北海道	83,259	39,019	257	125	618	142	200	204	619	273	279	1,944	2,579	15,526	4,311	332	87	298	82	354
青森県	9,387	381	2,415	424	1,325	255	62	99	78	38	52	430	383	1,799	648	63	2	11	20	3
岩手県	11,636	207	406	3,437	2,544	376	83	188	72	62	10	453	418	1,762	550	29	26	22	0	21
宮城県	26,939	550	777	577	5,911	589	517	557	245	192	154	736	749	5,638	1,405	405	86	97	19	65
秋田県	16,568	353	254	429	2,046	3,962	173	75	41	56	35	251	302	2,806	372	102	18	45	3	8
山形県	14,753	313	132	211	1,296	144	2,699	210	125	138	123	633	551	4,685	1,023	117	17	17	3	21
福島県	14,187	40	22	31	2,750	55	56	3,154	92	52	33	608	317	3,241	1,066	32	3	3	17	5
茨城県	17,990	147	29	66	103	54	24	63	2,387	56	108	363	541	4,836	694	98	22	45	23	26
栃木県	12,291	118	33	31	209	30	47	213	472	4,275	230	695	491	2,490	817	268	29	28	15	29
群馬県	5,679	96	15	25	74	4	64	11	113	94	640	331	158	1,893	494	273	10	9	4	31
埼玉県	35,465	513	248	195	954	332	228	289	396	293	437	9,052	1,208	4,653	1,167	725	205	308	60	353
千葉県	116,186	1,334	437	330	827	300	564	771	1,139	855	770	1,829	13,950	14,656	3,608	604	251	353	118	429
東京都	791,231	19,317	4,088	4,121	7,947	3,836	4,153	4,015	5,463	3,417	3,417	9,654	9,203	194,767	16,366	7,997	3,783	5,119	2,091	2,197
神奈川県	111,885	2,997	866	509	2,066	627	544	1,021	695	993	693	1,389	1,696	14,682	27,041	1,108	464	1,149	303	226
新潟県	39,875	430	110	96	581	267	427	515	388	301	808	1,940	1,147	7,304	2,010	15,132	376	408	166	157
富山県	17,599	199	12	9	259	35	35	27	83	397	44	722	450	2,878	1,152	602	2,705	574	233	84
石川県	7,689	77	50	16	14	7	11	12	65	37	50	230	254	2,953	508	81	100	566	93	20
福井県	2,002	9	1	4	6	5	4	3	12	8	1	46	48	330	88	9	25	27	220	2
山梨県	921	11	3	0	0	0	0	0	20	0	11	132	22	272	106	11	3	11	0	109
長野県	18,972	156	50	58	208	16	47	53	218	218	317	918	861	3,973	1,535	500	76	121	45	117
岐阜県	4,364	35	8	0	29	1	3	10	14	19	14	55	93	357	101	28	23	49	14	17
静岡県	59,059	434	123	118	268	428	194	225	381	241	211	1,339	1,398	8,135	3,285	255	145	220	128	227
愛知県	172,363	1,407	131	135	585	124	112	116	563	285	289	2,914	3,542	29,182	6,747	318	736	941	537	229
三重県	5,812	15	13	5	14	0	10	2	73	71	118	144	152	566	320	71	1	16	0	58
滋賀県	10,133	2	2	10	1	6	2	9	14	0	4	50	60	276	176	3	2	13	13	7
京都府	-	-	-	-	-	-	-	-	-	-	-	-	-	-	-	-	-	-	-	-
大阪府	345,480	4,668	565	444	1,654	472	599	571	2,187	1,015	936	8,260	10,415	63,939	18,108	1,881	1,931	2,941	1,792	581
兵庫県	116,184	1,347	127	108	697	111	147	151	499	236	276	3,312	3,653	15,920	4,690	278	261	514	504	173
奈良県	-	-	-	-	-	-	-	-	-	-	-	-	-	-	-	-	-	-	-	-
和歌山県	6,839	46	0	2	12	4	18	11	22	29	10	92	108	1,303	240	6	7	51	23	17
鳥取県	7,105	101	2	5	16	9	6	7	35	14	37	202	72	1,777	382	23	30	18	6	6
島根県	-	-	-	-	-	-	-	-	-	-	-	-	-	-	-	-	-	-	-	-
岡山県	14,297	108	12	5	29	0	12	25	80	35	41	241	295	2,407	656	26	34	43	22	14
広島県	94,427	745	59	60	434	46	73	134	712	497	338	1,725	2,184	19,007	4,245	137	140	217	187	134
山口県	7,798	79	0	6	11	9	4	15	42	31	41	147	198	873	448	19	31	27	13	9
徳島県	15,958	153	25	80	270	129	16	11	95	56	134	318	260	2,549	494	30	52	24	32	100
香川県	20,296	252	14	31	90	19	21	15	82	67	42	402	490	3,818	858	80	62	84	37	26
愛媛県	21,498	135	38	11	12	0	48	6	45	16	26	331	278	1,972	448	45	3	14	21	7
高知県	17,684	878	18	30	80	3	5	14	80	271	29	461	419	4,670	948	45	36	26	92	9
福岡県	151,550	1,877	257	205	784	172	342	184	661	386	366	2,241	2,613	18,777	4,376	598	283	644	313	158
佐賀県	3,662	85	28	0	0	0	0	0	0	0	0	0	0	938	0	0	0	0	0	0
長崎県	2,507	6	10	0	4	0	9	4	19	5	4	50	61	238	100	9	5	14	0	1
熊本県	26,913	581	32	29	65	9	28	67	171	92	95	666	609	4,370	1,092	95	36	81	28	63
大分県	9,335	103	7	34	23	13	10	7	69	51	12	265	866	2,478	1,391	10	14	6	6	29
宮崎県	4,680	-	-	-	-	-	-	-	-	-	-	-	-	-	-	-	-	-	-	-
鹿児島県	42,053	914	75	25	134	127	103	56	293	139	147	1,114	998	8,576	1,684	180	63	121	43	76
沖縄県	-	-	-	-	-	-	-	-	-	-	-	-	-	-	-	-	-	-	-	-
運輸局等(再掲) 2)	-	-	-	-	-	-	-	-	-	-	-	-	-	-	-	-	-	-	-	-
北海道運輸局	83,259	39,019	257	125	618	142	200	204	619	273	279	1,944	2,579	15,526	4,311	332	87	298	82	354
東北運輸局	93,470	1,844	4,006	5,109	15,872	5,381	3,590	4,283	653	538	407	3,111	2,720	19,931	5,064	748	152	195	62	123
関東運輸局	1,091,648	24,533	5,719	5,277	12,180	5,183	5,624	6,383	10,819	9,983	6,308	23,752	26,962	238,249	50,293	11,084	4,767	7,022	2,614	3,400
北陸信越運輸局	84,135	862	222	179	1,062	325	520	607	754	953	1,219	3,810	2,712	17,108	5,205	16,315	3,257	1,669	537	378
中部運輸局	243,600	1,900	276	262	902	558	323	356	1,043	624	633	4,498	5,233	38,570	10,541	624	930	1,253	899	533
近畿運輸局	478,636	6,063	694	564	2,364	593	766	742	2,722	1,280	1,226	11,714	14,236	81,438	23,214	2,168	2,201	3,519	2,332	778
中国運輸局	123,627	1,033	73	76	490	64	95	181	869	577	457	2,315	2,749	24,064	5,731	205	235	305	228	163
四国運輸局	75,436	1,418	95	152	452	151	90	46	302	410	231	1,512	1,447	13,009	2,748	200	153	148	182	142
九州運輸局	240,700	3,566	409	293	1,010	321	492	318	1,213	673	624	4,336	5,147	35,377	8,643	892	401	866	390	327
沖縄総合事務局	-	-	-	-	-	-	-	-	-	-	-	-	-	-	-	-	-	-	-	-

1)居住地不詳を含む。  
 2)長野県は北陸信越運輸局、福井県は中部運輸局に含まれる。

参考第3表 月(3区分)、施設所在地(47区分及び運輸局等)、居住地(47区分及び運輸局等)別延べ宿泊者数<観光目的の宿泊者が50%未満の施設>  
(従業者数100人以上の施設) (続き)

施設所在地(47区分 及び運輸局等)	居住地(47区分)																			
	長野県	岐阜県	静岡県	愛知県	三重県	滋賀県	京都府	大阪府	兵庫県	奈良県	和歌山県	鳥取県	島根県	岡山県	広島県	山口県	徳島県	香川県	愛媛県	高知県
平成20年3月	20,328	15,181	38,172	98,379	14,060	8,926	29,053	152,687	74,995	11,800	8,369	5,711	6,524	16,618	49,783	14,916	8,276	15,483	16,622	8,955
北海道	316	409	693	2,757	354	177	549	2,632	1,142	317	116	81	56	187	911	282	81	141	56	51
青森県	37	7	52	128	15	12	59	240	81	2	4	0	0	12	15	9	2	5	8	0
岩手県	26	15	27	181	13	25	50	150	75	5	10	0	0	47	5	9	10	7	12	1
宮城県	126	66	238	475	56	50	305	427	289	62	38	5	20	119	221	40	11	23	21	50
秋田県	113	59	109	239	11	12	20	109	63	4	6	2	0	199	18	0	0	5	4	0
山形県	142	38	88	357	21	13	182	245	165	21	5	4	8	26	26	10	11	58	114	7
福島県	21	7	37	41	4	9	34	38	23	28	8	0	0	16	51	2	0	4	5	51
茨城県	73	31	95	202	44	36	120	359	225	67	30	10	10	51	57	35	5	23	27	12
栃木県	59	21	107	132	47	18	46	218	76	5	19	7	2	42	41	32	3	8	6	4
群馬県	124	43	72	150	10	10	90	148	143	18	0	11	17	10	14	9	3	10	29	4
埼玉県	333	73	530	391	347	54	131	580	484	67	79	28	37	81	232	93	48	98	95	94
千葉県	1,088	332	1,124	1,581	240	490	1,301	2,813	1,060	642	429	236	84	324	514	320	242	213	148	88
東京都	6,598	3,640	7,026	18,809	2,650	2,192	9,231	29,604	12,827	3,291	1,275	1,247	1,530	3,338	8,579	3,315	1,526	2,622	4,223	1,971
神奈川県	816	711	2,251	3,451	824	500	1,794	4,376	1,865	524	289	152	226	582	1,899	607	250	386	452	431
新潟県	729	123	230	828	139	95	379	1,108	519	93	17	11	7	183	110	39	18	33	50	13
富山県	148	215	450	1,324	424	357	203	1,110	327	325	26	25	12	52	52	8	16	37	11	12
石川県	74	95	106	387	53	59	149	441	219	54	6	2	3	44	1	24	14	11	19	12
福井県	13	24	16	151	12	97	95	184	49	8	9	0	2	1	1	4	3	0	7	0
山梨県	30	6	20	20	6	6	8	0	14	0	22	0	0	6	0	0	3	3	0	0
長野県	3,949	119	302	804	119	50	201	506	273	66	17	8	9	172	78	9	17	22	56	29
岐阜県	35	1,277	76	314	102	25	90	155	88	25	22	13	4	16	21	6	18	22	13	6
静岡県	365	546	12,041	3,396	432	195	595	1,806	721	182	106	71	104	127	276	147	90	103	132	69
愛知県	1,500	2,526	3,217	38,296	1,718	393	1,760	10,716	1,878	504	224	168	142	321	1,037	221	187	274	245	85
三重県	45	127	133	549	1,753	3	40	271	155	81	101	0	0	9	6	7	46	4	1	0
滋賀県	10	17	39	84	17	39	84	17	74	48	149	64	21	16	2	7	19	13	2	1
京都府	-	-	-	-	-	-	-	-	-	-	-	-	-	-	-	-	-	-	-	-
大阪府	1,804	1,869	4,245	8,958	1,981	1,430	3,239	58,915	8,250	1,998	1,719	1,564	1,360	2,517	5,039	2,023	1,248	1,938	2,259	1,545
兵庫県	410	884	1,807	3,555	1,153	1,110	1,661	9,647	33,076	1,211	477	471	377	1,126	1,700	501	580	747	732	446
奈良県	-	-	-	-	-	-	-	-	-	-	-	-	-	-	-	-	-	-	-	-
和歌山県	39	26	60	135	35	37	122	1,304	239	64	2,310	10	9	42	34	4	17	47	40	17
鳥取県	156	12	14	269	15	58	213	416	480	75	9	302	418	526	761	20	18	6	17	3
島根県	-	-	-	-	-	-	-	-	-	-	-	-	-	-	-	-	-	-	-	-
岡山県	34	63	165	465	36	81	200	1,431	728	66	37	270	179	2,154	1,354	114	88	218	156	108
広島県	188	327	593	1,582	230	249	855	5,005	1,836	348	150	448	1,028	1,178	20,682	962	155	504	793	266
山口県	28	44	45	119	15	25	116	263	273	48	18	45	165	171	723	2,176	38	72	61	14
徳島県	59	143	141	394	100	68	581	1,490	733	150	147	37	32	592	351	240	2,491	895	645	219
香川県	64	113	208	574	141	106	341	1,859	1,018	238	76	53	38	397	702	101	417	4,924	806	452
愛媛県	23	33	81	418	51	56	187	901	429	84	27	13	22	151	564	107	110	499	3,799	213
高知県	31	43	85	202	20	18	562	1,759	695	57	18	28	20	283	454	16	122	966	514	2,317
福岡県	482	767	976	4,533	591	540	2,450	7,688	2,822	702	266	245	437	1,173	2,429	2,891	243	367	663	287
佐賀県	0	0	0	142	0	0	0	114	0	0	0	0	0	0	57	0	28	0	0	0
長崎県	15	19	34	36	8	19	44	85	57	16	5	2	19	22	39	20	4	3	18	4
熊本県	87	62	254	597	80	67	295	1,061	442	125	38	20	16	150	249	171	29	56	120	30
大分県	11	23	54	171	41	15	135	418	190	25	11	5	11	29	104	56	18	30	114	6
宮崎県	-	-	-	-	-	-	-	-	-	-	-	-	-	-	-	-	-	-	-	-
鹿児島県	127	226	331	1,182	152	130	536	2,078	892	154	54	53	99	169	351	289	50	78	153	49
沖縄県	-	-	-	-	-	-	-	-	-	-	-	-	-	-	-	-	-	-	-	-
運輸局等(再掲) 2)																				
北海道運輸局	316	409	693	2,757	354	177	549	2,632	1,142	317	116	81	56	187	911	282	81	141	56	51
東北運輸局	465	192	551	1,421	120	121	650	1,209	696	122	71	11	28	419	336	70	34	102	164	109
関東運輸局	9,121	4,857	11,225	24,736	4,168	3,306	12,721	38,098	16,694	4,614	2,143	1,691	1,906	4,434	11,336	4,411	2,080	3,363	4,983	2,604
北陸信越運輸局	4,900	552	1,088	3,343	735	561	932	3,165	1,338	538	66	46	31	408	264	70	62	111	129	54
中部運輸局	1,958	4,500	15,483	42,706	4,017	713	2,580	13,132	2,891	800	462	252	252	474	1,341	385	344	403	398	160
近畿運輸局	2,263	2,796	6,151	12,732	3,186	2,616	5,106	69,883	41,639	3,321	4,655	2,109	1,767	3,701	6,775	2,535	1,864	2,745	3,033	2,009
中国運輸局	406	446	817	2,435	296	413	1,384	7,115	3,317	537	214	1,065	1,790	4,029	23,520	3,272	2,969	800	1,027	391
四国運輸局	177	332	515	1,588	312	248	1,671	6,009	2,875	529	268	131	112	1,423	2,071	464	3,140	7,284	5,764	3,201
九州運輸局	722	1,097	1,649	6,661	872	771	3,460	11,444	4,403	1,022	374	325	582	1,543	3,229	3,427	372	534	1,068	376
沖縄総合事務局	-	-	-	-	-	-	-	-	-	-	-	-	-	-	-	-	-	-	-	-

1)居住地不詳を含む。

2)長野県は北陸信越運輸局、福井県は中部運輸局に含まれる。

参考第3表 月(3区分)、施設所在地(47区分及び運輸局等)、居住地(47区分及び運輸局等)別延べ宿泊者数<観光目的の宿泊者が50%未満の施設>  
(従業者数100人以上の施設) (続き)

施設所在地(47区分 及び運輸局等)	居住地(47区分)									運輸局等(10区分)2)										
	福岡県	佐賀県	長崎県	熊本県	大分県	宮崎県	鹿児島県	沖縄県	国外	北海道 運輸局	東北 運輸局	関東 運輸局	北陸信越 運輸局	中部 運輸局	近畿 運輸局	中国 運輸局	四国 運輸局	九州 運輸局	沖縄総合 事務局	
平成20年3月	80,225	6,769	11,658	17,631	10,654	10,782	20,007	10,845	462,675	80,238	96,276	771,686	80,354	173,118	285,830	93,552	49,336	157,726	10,845	
北海道	451	47	60	38	20	36	42	732	3,249	39,019	1,546	25,885	1,033	4,295	4,933	1,517	329	694	732	
青森県	41	2	11	5	4	14	12	2	118	381	4,580	3,431	113	222	398	36	15	89	2	
岩手県	21	4	0	8	4	0	2	0	263	207	7,034	3,348	103	236	315	61	30	39	0	
宮城県	211	11	47	51	63	34	52	40	2,559	550	8,928	9,184	714	854	1,171	405	105	469	40	
秋田県	62	0	3	1	3	17	304	2	74	353	6,939	3,871	278	421	214	219	9	390	2	
山形県	130	79	1	19	20	15	1	23	347	313	4,692	7,299	293	507	631	74	190	265	23	
福島県	39	0	15	4	7	0	0	2	99	40	6,068	5,414	59	106	140	69	60	65	2	
茨城県	71	7	10	20	10	32	24	19	1,372	147	339	9,011	238	395	837	163	67	174	19	
栃木県	19	5	8	12	3	7	13	53	506	118	563	9,499	384	322	382	124	21	67	53	
群馬県	62	0	0	31	0	34	9	3	282	96	193	3,754	416	279	409	61	46	136	3	
埼玉県	331	66	341	93	373	129	137	81	1,915	513	2,246	17,559	1,571	1,401	1,395	471	335	1,470	81	
千葉県	1,222	74	81	102	197	171	271	172	33,310	1,334	3,229	37,236	2,296	3,395	6,735	1,478	691	2,118	172	
東京都	17,753	1,614	2,423	4,082	2,680	2,803	3,602	3,747	231,012	19,317	28,160	244,484	23,497	34,216	58,420	18,009	10,342	34,957	3,747	
神奈川県	2,956	304	469	828	536	940	577	456	12,126	2,997	5,633	47,551	3,537	7,540	9,348	3,466	1,519	6,610	456	
新潟県	198	13	29	55	27	24	24	42	2,175	430	1,996	14,055	16,645	1,486	2,211	350	114	370	42	
富山県	112	55	16	16	24	1	10	6	607	199	377	5,810	4,029	2,646	2,348	149	76	234	6	
石川県	88	4	2	19	11	11	16	177	488	77	110	4,117	821	734	928	44	42	151	177	
福井県	6	0	0	2	1	3	2	0	37	9	23	535	74	423	442	8	10	14	0	
山梨県	8	11	0	0	3	0	0	11	30	11	3	672	55	52	50	6	9	22	11	
長野県	88	0	18	170	21	30	37	40	2,044	156	432	8,157	4,646	1,389	1,113	276	124	364	40	
岐阜県	94	5	6	10	8	9	14	19	1,001	35	51	670	135	1,783	405	60	59	146	19	
静岡県	620	62	112	165	152	69	109	73	8,679	434	1,356	15,217	985	16,543	3,605	725	394	1,289	73	
愛知県	1,357	169	204	262	237	240	332	277	44,318	1,407	1,203	43,751	3,495	46,294	15,475	1,889	791	2,801	277	
三重県	17	12	6	3	6	6	21	2	817	15	44	1,502	76	2,562	651	22	51	71	2	
滋賀県	16	0	2	20	2	3	0	0	76	2	30	587	28	170	411	110	35	43	0	
京都府	-	-	-	-	-	-	-	-	-	-	-	-	-	-	-	-	-	-	-	-
大阪府	11,208	721	1,455	1,819	1,377	1,179	1,841	1,708	67,720	4,668	4,305	105,441	8,557	18,845	75,551	12,503	6,990	19,600	1,708	
兵庫県	3,007	271	239	427	316	301	409	285	14,710	1,347	1,341	28,759	1,463	7,903	47,182	4,175	2,505	4,970	285	
奈良県	-	-	-	-	-	-	-	-	-	-	-	-	-	-	-	-	-	-	-	-
和歌山県	60	1	3	14	13	9	18	4	125	46	47	1,821	103	279	4,076	99	121	118	4	
鳥取県	335	5	12	15	2	2	9	27	160	101	45	2,525	227	316	1,251	2,027	44	380	27	
島根県	-	-	-	-	-	-	-	-	-	-	-	-	-	-	-	-	-	-	-	-
岡山県	421	12	25	49	19	28	69	55	985	108	83	3,769	137	751	2,543	4,071	570	623	55	
広島県	1,688	160	264	364	231	218	287	130	10,527	745	806	28,842	682	2,919	8,443	24,298	1,718	3,212	130	
山口県	457	58	97	108	105	54	48	40	207	79	45	1,789	105	236	743	3,280	185	927	40	
徳島県	603	23	31	111	20	61	58	77	637	153	531	4,006	165	810	3,169	1,252	4,250	907	77	
香川県	306	45	71	65	68	37	28	48	514	252	190	5,785	290	1,073	3,638	1,291	6,599	620	48	
愛媛県	279	32	45	538	34	20	51	44	785	135	115	3,123	85	604	1,684	857	4,621	999	44	
高知県	304	10	10	39	26	10	16	339	189	878	150	6,887	138	442	3,109	801	3,919	415	339	
福岡県	24,476	1,227	3,689	2,712	2,549	2,429	3,617	1,489	13,333	1,877	1,944	29,578	2,007	7,180	14,468	7,175	1,560	40,699	1,489	
佐賀県	313	910	142	0	0	0	0	0	75	85	28	938	0	142	114	57	28	1,365	0	
長崎県	527	45	658	70	31	22	46	4	64	6	27	478	43	97	226	102	29	1,399	4	
熊本県	2,837	282	476	3,532	451	593	565	205	2,754	581	230	7,158	299	1,021	2,028	606	235	8,736	205	
大分県	1,116	42	43	230	537	62	76	40	328	103	94	5,161	41	295	794	205	168	2,106	40	
宮崎県	-	-	-	-	-	-	-	-	-	-	-	-	-	-	-	-	-	-	-	-
鹿児島県	6,315	381	534	1,522	463	1,129	7,258	371	2,058	914	520	13,027	491	1,934	3,844	961	330	17,602	371	
沖縄県	-	-	-	-	-	-	-	-	-	-	-	-	-	-	-	-	-	-	-	-
運輸局等(再掲)2)																				
北海道運輸局	451	47	60	38	20	36	42	732	3,249	39,019	1,546	25,885	1,033	4,295	4,933	1,517	329	694	732	
東北運輸局	504	96	77	88	101	80	371	69	3,460	1,844	38,241	32,547	1,560	2,346	2,869	864	409	1,317	69	
関東運輸局	22,422	2,081	3,332	5,168	3,802	4,116	4,633	4,542	280,553	24,533	40,366	369,766	31,994	47,600	77,576	23,778	13,030	45,554	4,542	
北陸信越運輸局	486	72	65	260	83	66	87	265	5,314	862	2,915	32,139	26,141	6,255	6,600	819	356	1,119	265	
中部運輸局	2,094	248	328	442	404	327	478	371	54,852	1,900	2,677	61,675	4,765	67,605	20,578	2,704	1,305	4,321	371	
近畿運輸局	14,291	993	1,699	2,280	1,708	1,492	2,268	1,997	82,631	6,063	5,723	136,608	10,151	27,197	127,220	16,887	9,651	24,731	1,997	
中国運輸局	2,901	235	398	536	357	302	413	252	11,879	1,033	979	36,925	1,151	4,222	12,980	33,676	2,517	5,142	252	
四国運輸局	1,492	110	157	753	148	128	153	508	2,125	1,418	986	19,801	678	2,929	11,600	4,201	19,389	2,941	508	
九州運輸局	35,584	2,887	5,542	8,066	4,031	4,235	11,562	2,109	18,612	3,566	2,843	56,340	2,881	10,669	21,474	9,106	2,350	71,907	2,109	
沖縄総合事務局	-	-	-	-	-	-	-	-	-	-	-	-	-	-	-	-	-	-	-	-

1)居住地不詳を含む。  
2)長野県は北陸信越運輸局、福井県は中部運輸局に含まれる。

参考第4表 施設所在地(主な市区町村)別施設数

施設所在地 (主な市区町村)	施設数	施設所在地 (主な市区町村)	施設数	施設所在地 (主な市区町村)	施設数	施設所在地 (主な市区町村)	施設数
北海道札幌市	116	千葉県館山市	19	長野県下伊那郡 阿智村	19	広島県福山市	26
北海道函館市	48	千葉県成田市	18	長野県下高井郡 山ノ内町	63	広島県廿日市市	17
北海道小樽市	15	千葉県鴨川市	24	岐阜県岐阜市	21	山口県下関市	25
北海道旭川市	29	千葉県浦安市	17	岐阜県高山市	58	山口県山口市	38
北海道釧路市	22	千葉県南房総市	17	岐阜県下呂市	31	山口県萩市	16
北海道帯広市	19	東京都千代田区	39	静岡県静岡市	39	山口県岩国市	11
北海道北見市	19	東京都中央区	58	静岡県浜松市	48	山口県長門市	12
北海道網走市	15	東京都港区	84	静岡県沼津市	33	山口県周南市	17
北海道苫小牧市	10	東京都新宿区	31	静岡県熱海市	66	徳島県徳島市	23
北海道稚内市	18	東京都文京区	18	静岡県伊東市	57	香川県高松市	34
北海道登別市	18	東京都台東区	54	静岡県焼津市	13	愛媛県松山市	46
北海道河東郡 音更町	12	東京都品川区	20	静岡県御殿場市	14	愛媛県今治市	17
青森県青森市	31	東京都大田区	27	静岡県下田市	26	高知県高知市	49
青森県弘前市	16	東京都渋谷区	24	静岡県伊豆市	53	福岡県北九州市	32
青森県八戸市	18	東京都豊島区	50	静岡県伊豆の国市	39	福岡県福岡市	99
青森県十和田市	22	神奈川県横浜市	65	静岡県賀茂郡 東伊豆町	40	福岡県朝倉市	15
岩手県盛岡市	28	神奈川県川崎市	28	愛知県名古屋市中	94	佐賀県佐賀市	27
岩手県花巻市	22	神奈川県相模原市	13	愛知県豊橋市	16	佐賀県唐津市	31
岩手県北上市	16	神奈川県足柄下郡 箱根町	90	愛知県岡崎市	11	佐賀県武雄市	15
岩手県岩手郡 雫石町	13	神奈川県足柄下郡 湯河原町	33	愛知県豊田市	30	佐賀県嬉野市	25
宮城県仙台市	119	新潟県新潟市	53	愛知県蒲郡市	21	長崎県長崎市	47
宮城県大崎市	27	新潟県長岡市	24	愛知県知多郡 南知多町	39	長崎県佐世保市	29
宮城県刈田郡 蔵王町	10	新潟県新発田市	16	三重県津市	23	長崎県雲仙市	24
秋田県秋田市	32	新潟県十日町市	12	三重県伊勢市	21	熊本県熊本市	60
秋田県横手市	16	新潟県村上市	13	三重県鳥羽市	50	熊本県人吉市	17
秋田県男鹿市	13	新潟県妙高市	20	三重県志摩市	30	熊本県山鹿市	22
秋田県湯沢市	12	新潟県上越市	25	三重県三重郡 菰野町	11	熊本県菊池市	15
秋田県鹿角市	15	新潟県佐渡市	27	滋賀県大津市	27	熊本県上天草市	19
秋田県大仙市	14	新潟県南魚沼市	20	滋賀県彦根市	12	熊本県阿蘇市	24
秋田県仙北市	26	新潟県南魚沼郡 湯沢町	21	京都府京都市	157	熊本県天草市	13
山形県山形市	38	富山県富山市	34	京都府福知山市	15	熊本県阿蘇郡 南小国町	30
山形県米沢市	20	富山県氷見市	15	京都府宮津市	14	熊本県阿蘇郡 南阿蘇村	19
山形県鶴岡市	37	富山県黒部市	13	京都府京丹後市	42	大分県大分市	23
山形県酒田市	16	富山県砺波市	10	大阪府大阪市	158	大分県別府市	56
山形県天童市	21	富山県南砺市	10	大阪府堺市	13	大分県日田市	19
福島県福島市	57	石川県金沢市	43	兵庫県神戸市	91	大分県竹田市	11
福島県会津若松市	38	石川県七尾市	22	兵庫県姫路市	21	大分県由布市	33
福島県郡山市	35	石川県小松市	16	兵庫県豊岡市	49	宮崎県宮崎市	37
福島県いわき市	57	石川県加賀市	58	奈良県奈良市	36	鹿児島県鹿児島市	53
福島県耶麻郡 猪苗代町	17	福井県福井市	29	和歌山県和歌山市	21	鹿児島県指宿市	13
茨城県水戸市	23	福井県あわら市	24	和歌山県田辺市	18	鹿児島県薩摩川内市	17
茨城県北茨城市	13	山梨県甲府市	22	和歌山県西牟婁郡 白浜町	28	鹿児島県霧島市	39
茨城県つくば市	20	山梨県北杜市	10	鳥取県鳥取市	19	沖縄県那覇市	70
栃木県宇都宮市	23	山梨県笛吹市	41	鳥取県米子市	28	沖縄県石垣市	21
栃木県日光市	84	山梨県南都留郡 富士河口湖町	33	鳥取県東伯郡 三朝町	16	沖縄県国頭郡 恩納村	14
栃木県那須塩原市	44	長野県長野市	30	島根県松江市	42		
栃木県那須郡 那須町	36	長野県松本市	64	島根県浜田市	15		
群馬県前橋市	15	長野県北本市	41	島根県出雲市	12		
群馬県高崎市	28	長野県上田市	19	岡山県岡山市	56		
群馬県渋川市	38	長野県諏訪市	17	岡山県倉敷市	40		
群馬県吾妻郡 草津町	25	長野県大町市	22	岡山県真庭市	15		
群馬県利根郡 みまねのみ町	31	長野県茅野市	12	岡山県美作市	19		
埼玉県さいたま市	20	長野県佐久市	12	広島県広島市	67		
埼玉県秩父市	16	長野県千曲市	25	広島県呉市	13		
千葉県千葉市	24	長野県安曇野市	13	広島県尾道市	16		
		長野県北佐久郡 軽井沢町	18				

参考第5表 施設所在地(主な市区町村)、月(3区分)別延べ宿泊者数

施設所在地 (主な市区町村)	延べ 宿泊者数	月(3区分)		
		1月	2月	3月
北海道札幌市	1,991,180	600,500	725,480	665,190
北海道函館市	401,130	118,950	123,640	158,540
北海道小樽市	118,660	38,840	40,060	39,760
北海道旭川市	250,210	79,540	93,920	76,750
北海道釧路市	326,870	91,280	123,160	112,430
北海道帯広市	129,340	41,920	44,410	43,010
北海道北見市	112,800	31,450	44,630	36,720
北海道網走市	97,150	26,810	39,670	30,670
北海道苫小牧市	55,100	20,370	18,010	16,720
北海道稚内市	18,890	4,720	6,780	7,380
北海道登別市	280,650	104,550	82,260	93,840
北海道河東郡 音更町	99,630	35,660	34,120	29,840
青森県青森市	181,710	57,520	58,760	65,420
青森県弘前市	58,340	19,720	18,280	20,340
青森県八戸市	69,160	22,470	21,730	24,960
青森県十和田市	29,020	7,510	14,140	7,380
岩手県盛岡市	228,860	71,970	74,950	81,940
岩手県花巻市	203,760	64,750	68,320	70,690
岩手県北上市	37,120	11,870	12,740	12,510
岩手県岩手郡 雫石町	113,250	38,760	35,410	39,080
宮城県仙台市	1,267,460	384,060	408,140	475,270
宮城県大崎市	170,930	56,290	54,900	59,750
宮城県刈田郡 蔵王町	71,040	23,000	24,860	23,170
秋田県秋田市	219,680	67,720	68,940	83,010
秋田県横手市	35,860	10,870	13,140	11,850
秋田県男鹿市	26,590	7,560	9,200	9,830
秋田県湯沢市	21,020	6,530	6,960	7,530
秋田県鹿角市	48,190	14,370	15,650	18,170
秋田県大仙市	13,990	4,760	4,710	4,520
秋田県仙北市	117,050	37,570	38,120	41,360
山形県山形市	247,540	73,660	88,390	85,480
山形県米沢市	55,880	16,780	18,490	20,600
山形県鶴岡市	154,850	47,320	49,200	58,330
山形県酒田市	68,660	19,180	23,580	25,900
山形県天童市	144,590	47,130	50,670	46,790
福島県福島市	392,900	117,630	129,030	146,240
福島県会津若松市	240,440	71,560	80,210	88,670
福島県郡山市	233,350	74,720	75,820	82,800
福島県いわき市	394,000	122,210	124,870	146,920
福島県耶麻郡 猪苗代町	151,580	60,660	50,020	40,900
茨城県水戸市	110,580	33,960	32,950	43,660
茨城県北茨城市	49,830	16,010	16,430	17,390
茨城県つくば市	119,560	35,220	38,510	45,830
栃木県宇都宮市	202,170	59,980	69,100	73,090
栃木県日光市	682,730	218,980	213,490	250,260
栃木県那須塩原市	181,810	58,890	56,530	66,390
栃木県那須郡 那須町	244,110	67,250	70,490	106,370
群馬県前橋市	56,370	17,130	19,710	19,520
群馬県高崎市	138,420	41,390	46,300	50,730
群馬県渋川市	316,100	104,950	93,420	117,740
群馬県吾妻郡 草津町	287,640	87,420	92,930	107,290
群馬県利根郡 みなかみ町	245,820	85,120	80,820	79,890
埼玉県さいたま市	189,700	56,620	64,190	68,890
埼玉県秩父市	48,560	13,360	13,360	21,830
千葉県千葉市	329,500	98,020	104,470	127,020

施設所在地 (主な市区町村)	延べ 宿泊者数	月(3区分)		
		1月	2月	3月
千葉県館山市	111,020	32,160	33,840	45,010
千葉県成田市	667,600	221,080	215,540	230,970
千葉県鴨川市	212,940	59,990	66,670	86,280
千葉県浦安市	1,425,610	416,500	442,470	566,640
千葉県南房総市	183,890	49,880	59,890	74,120
東京都千代田区	1,008,660	296,440	338,790	373,430
東京都中央区	882,630	268,590	297,190	316,850
東京都港区	2,285,310	683,160	757,350	844,800
東京都新宿区	943,820	299,690	304,330	339,790
東京都文京区	320,250	95,280	105,830	119,130
東京都台東区	522,150	160,070	174,700	187,380
東京都品川区	441,070	136,590	148,990	155,490
東京都大田区	381,800	115,410	131,220	135,160
東京都渋谷区	518,280	156,020	175,160	187,090
東京都豊島区	610,420	189,600	204,410	216,410
神奈川県横浜市	1,241,280	368,320	401,430	471,540
神奈川県川崎市	227,290	70,990	75,960	80,330
神奈川県相模原市	80,770	23,520	27,370	29,870
神奈川県足柄下郡 箱根町	669,950	200,560	195,810	273,580
神奈川県足柄下郡 湯河原町	113,390	34,270	36,490	42,640
新潟県新潟市	421,170	120,370	139,920	160,880
新潟県長岡市	79,340	23,380	26,610	29,340
新潟県新発田市	122,980	38,260	41,710	43,010
新潟県十日町市	34,120	10,950	11,500	11,670
新潟県村上市	60,750	17,600	19,370	23,770
新潟県妙高市	140,250	47,490	50,110	42,660
新潟県上越市	69,690	20,060	23,300	26,330
新潟県佐渡市	33,510	8,660	7,950	16,900
新潟県南魚沼市	172,980	63,350	60,790	48,850
新潟県南魚沼郡 湯沢町	401,340	142,880	141,140	117,330
富山県富山市	248,940	74,410	85,500	89,020
富山県氷見市	58,010	17,230	18,970	21,810
富山県黒部市	55,670	17,340	19,760	18,570
富山県砺波市	47,990	15,180	17,450	15,360
富山県南砺市	15,580	4,450	5,970	5,160
石川県金沢市	325,330	96,030	106,080	123,210
石川県七尾市	221,910	64,200	73,450	84,270
石川県小松市	113,390	39,360	35,420	38,600
石川県加賀市	462,870	142,260	154,530	166,080
福井県福井市	145,400	43,130	48,320	53,950
福井県あわら市	289,800	91,370	98,470	99,960
山梨県甲府市	122,530	39,040	37,920	45,570
山梨県北杜市	56,750	17,680	17,150	21,920
山梨県笛吹市	289,800	92,480	95,460	101,860
山梨県南都留郡 富士河口湖町	199,390	62,440	54,210	82,740
長野県長野市	254,040	82,380	81,120	90,540
長野県松本市	244,390	76,260	78,360	89,770
長野県上田市	176,880	67,210	58,600	51,070
長野県諏訪市	108,000	33,560	35,060	39,370
長野県大町市	94,260	29,590	34,330	30,340
長野県茅野市	200,790	68,170	67,600	65,010
長野県佐久市	47,840	15,640	15,490	16,710
長野県千曲市	139,700	47,700	44,320	47,680
長野県安曇野市	43,360	15,550	12,900	14,910
長野県北佐久郡 軽井沢町	139,100	46,550	40,400	52,150



参考第5表 施設所在地(主な市区町村)、月(3区分)別延べ宿泊者数(続き)

施設所在地 (主な市区町村)	月(3区分)			
	延べ 宿泊者数	1月	2月	3月
長野県下伊那郡 阿智村	88,540	26,350	29,740	32,450
長野県下高井郡 山ノ内町	500,720	191,620	163,020	146,080
岐阜県岐阜市	157,480	48,180	50,680	58,620
岐阜県高山市	302,720	87,970	109,090	105,650
岐阜県下呂市	162,700	47,600	49,760	65,330
静岡県静岡市	236,980	71,620	75,950	89,410
静岡県浜松市	486,840	152,010	155,740	179,080
静岡県沼津市	144,670	44,510	44,320	55,840
静岡県熱海市	562,560	171,790	181,180	209,600
静岡県伊東市	397,730	118,280	122,470	156,980
静岡県焼津市	101,130	31,420	31,710	38,000
静岡県御殿場市	67,030	20,510	20,780	25,740
静岡県下田市	178,990	46,620	58,340	74,030
静岡県伊豆市	207,710	62,680	65,290	79,730
静岡県伊豆の国市	195,540	54,790	61,220	79,530
静岡県賀茂郡 東伊豆町	331,530	93,280	110,440	127,810
愛知県名古屋市長区	1,391,410	410,030	464,150	517,240
愛知県豊橋市	128,030	40,540	43,160	44,340
愛知県岡崎市	41,070	12,960	14,420	13,690
愛知県豊田市	115,300	34,880	36,720	43,710
愛知県蒲郡市	213,000	70,920	66,510	75,570
愛知県知多郡 南知多町	147,500	48,480	47,190	51,830
三重県津市	122,440	37,760	37,880	46,800
三重県伊勢市	99,090	31,250	29,370	38,470
三重県鳥羽市	529,150	166,510	152,570	210,070
三重県志摩市	328,560	100,000	85,570	143,000
三重県三重郡 菟野町	46,620	13,000	13,070	19,570
滋賀県大津市	265,900	78,450	77,180	110,280
滋賀県彦根市	44,590	12,400	14,840	17,350
京都府京都市	1,933,390	538,470	576,110	818,820
京都府福知山市	37,500	11,070	11,520	14,910
京都府宮津市	53,600	15,820	16,210	21,560
京都府京丹後市	125,880	42,940	41,310	41,630
大阪府大阪市	3,579,180	1,065,150	1,142,510	1,371,520
大阪府堺市	125,240	38,500	40,090	46,650
兵庫県神戸市	1,270,220	396,820	389,970	483,430
兵庫県姫路市	193,840	59,350	62,030	72,450
兵庫県豊岡市	236,170	73,590	76,910	85,670
奈良県奈良市	165,480	40,840	41,240	83,410
和歌山県和歌山市	133,090	41,000	41,500	50,590
和歌山県田辺市	54,690	17,220	14,980	22,490
和歌山県西牟婁郡 白浜町	273,330	83,390	79,050	110,890
鳥取県鳥取市	122,040	37,590	38,750	45,710
鳥取県米子市	150,850	49,290	46,020	55,550
鳥取県東伯郡 三朝町	96,100	27,860	29,980	38,260
島根県松江市	289,320	85,980	88,710	114,630
島根県浜田市	34,320	10,690	10,500	13,130
島根県出雲市	37,000	10,500	11,940	14,560
岡山県岡山市	392,660	120,270	127,170	145,230
岡山県倉敷市	265,750	79,150	75,400	111,200
岡山県真庭市	52,650	17,030	14,350	21,280
岡山県美作市	84,420	25,480	23,070	35,870
広島県広島市	747,850	220,620	237,020	290,200
広島県呉市	55,260	15,810	18,080	21,370
広島県尾道市	73,740	22,880	21,140	29,720

施設所在地 (主な市区町村)	月(3区分)			
	延べ 宿泊者数	1月	2月	3月
広島県福山市	145,480	44,420	46,310	54,740
広島県廿日市市	88,230	25,690	25,810	36,730
山口県下関市	127,460	39,480	40,110	47,870
山口県山口市	198,770	59,480	63,150	76,140
山口県萩市	74,990	19,050	20,400	35,540
山口県岩国市	50,070	15,040	15,690	19,340
山口県長門市	90,670	29,090	27,490	34,090
山口県周南市	59,320	18,240	21,830	19,250
徳島県徳島市	187,630	54,260	57,260	76,110
香川県高松市	270,730	81,380	90,810	98,540
愛媛県松山市	398,810	117,480	123,060	158,270
愛媛県今治市	63,670	19,430	19,050	25,190
高知県高知市	313,650	87,140	103,960	122,550
福岡県北九州市	275,860	84,000	91,290	100,570
福岡県福岡市	1,447,590	426,150	488,330	533,120
福岡県朝倉市	62,550	21,260	20,110	21,180
福岡県佐賀市	141,660	42,430	47,440	51,790
佐賀県唐津市	104,010	33,520	34,330	36,160
佐賀県武雄市	50,700	17,290	16,780	16,640
佐賀県嬉野市	152,270	49,740	47,970	54,570
長崎県長崎市	386,950	101,050	142,450	143,460
長崎県佐世保市	376,740	105,110	118,890	152,740
長崎県雲仙市	152,870	45,270	48,950	58,640
熊本県熊本市	402,600	125,410	136,160	141,030
熊本県人吉市	51,140	13,940	17,900	19,300
熊本県山鹿市	60,240	19,700	20,920	19,620
熊本県菊池市	45,890	14,790	15,000	16,100
熊本県上天草市	55,670	15,860	17,680	22,130
熊本県阿蘇市	147,160	44,080	41,920	61,160
熊本県天草市	34,260	10,050	10,640	13,570
熊本県阿蘇郡 南小国町	80,860	23,270	24,620	32,970
熊本県阿蘇郡 南阿蘇村	109,580	40,360	28,670	40,550
大分県大分市	231,000	71,070	78,850	81,080
大分県別府市	617,760	202,810	185,220	229,730
大分県日田市	74,530	22,190	23,200	29,150
大分県竹田市	29,720	8,250	8,140	13,330
大分県由布市	118,810	34,940	37,090	46,780
宮崎県宮崎市	489,580	133,840	179,850	175,890
鹿児島県鹿児島市	479,140	146,570	160,420	172,150
鹿児島県指宿市	211,360	63,450	64,380	83,530
鹿児島県薩摩川内市	37,530	11,050	14,080	12,410
鹿児島県霧島市	284,780	85,860	89,260	109,650
沖縄県那覇市	1,159,920	352,000	386,790	421,130
沖縄県石垣市	322,040	100,760	96,090	125,180
沖縄県国頭郡 恩納村	612,430	174,250	195,040	243,130

参考第6表 施設所在地(主な市区町村)、月(3区分)別実宿泊者数

施設所在地 (主な市区町村)	実宿泊者数	月(3区分)		
		1月	2月	3月
北海道札幌市	1,562,170	470,900	564,770	526,500
北海道函館市	342,940	101,140	105,400	136,410
北海道小樽市	102,000	32,810	34,190	35,000
北海道旭川市	186,230	58,190	70,570	57,480
北海道釧路市	295,100	80,680	111,400	103,010
北海道帯広市	103,050	33,310	35,660	34,080
北海道北見市	88,020	24,500	34,510	29,010
北海道網走市	91,360	25,350	37,540	28,470
北海道苫小牧市	37,310	13,050	12,860	11,410
北海道稚内市	15,920	3,790	5,900	6,230
北海道登別市	263,590	96,880	77,670	89,030
北海道河東郡 音更町	95,500	34,360	32,660	28,480
青森県青森市	162,350	51,580	52,760	58,010
青森県弘前市	46,040	15,610	14,700	15,720
青森県八戸市	59,810	19,410	18,750	21,650
青森県十和田市	25,310	6,320	12,820	6,170
岩手県盛岡市	202,490	64,040	65,830	72,620
岩手県花巻市	184,890	58,890	62,180	63,820
岩手県北上市	32,300	10,200	11,160	10,940
岩手県岩手郡 雫石町	103,460	35,300	32,340	35,820
宮城県仙台市	1,063,520	322,610	341,040	399,870
宮城県大崎市	149,630	48,980	48,030	52,610
宮城県刈田郡 蔵王町	65,350	20,750	22,870	21,730
秋田県秋田市	187,170	57,170	58,620	71,380
秋田県横手市	28,620	9,280	10,290	9,050
秋田県男鹿市	23,080	6,460	7,920	8,710
秋田県湯沢市	13,190	4,150	4,430	4,610
秋田県鹿角市	40,900	11,250	13,610	16,030
秋田県大仙市	12,930	4,360	4,440	4,130
秋田県仙北市	71,880	22,520	24,410	24,950
山形県山形市	190,520	54,150	68,270	68,110
山形県米沢市	45,490	13,800	14,880	16,810
山形県鶴岡市	137,100	42,170	43,780	51,150
山形県酒田市	51,000	13,900	17,790	19,300
山形県天童市	131,210	44,200	45,260	41,760
福島県福島市	341,860	104,410	111,550	125,900
福島県会津若松市	204,910	61,750	68,040	75,110
福島県郡山市	199,020	64,750	64,760	69,510
福島県いわき市	338,570	105,620	106,330	126,620
福島県耶麻郡 猪苗代町	123,000	49,510	40,530	32,960
茨城県水戸市	87,130	26,590	26,310	34,240
茨城県北茨城市	33,620	10,790	11,010	11,830
茨城県つくば市	94,690	27,430	30,460	36,790
栃木県宇都宮市	169,670	50,000	58,190	61,480
栃木県日光市	597,870	190,030	186,750	221,090
栃木県那須塩原市	145,060	46,700	44,970	53,390
栃木県那須郡 那須町	205,560	56,510	58,680	90,370
群馬県前橋市	42,970	12,980	14,960	15,030
群馬県高崎市	107,550	31,160	36,550	39,850
群馬県渋川市	256,680	82,870	75,060	98,750
群馬県吾妻郡 草津町	252,040	74,810	81,530	95,710
群馬県利根郡 みなまみ町	224,700	76,080	74,020	74,600
埼玉県さいたま市	161,650	48,820	54,580	58,250
埼玉県秩父市	42,950	11,890	11,780	19,280
千葉県千葉市	260,390	76,970	83,710	99,710

施設所在地 (主な市区町村)	実宿泊者数	月(3区分)		
		1月	2月	3月
千葉県館山市	90,320	25,540	28,170	36,610
千葉県成田市	569,990	188,460	184,430	197,090
千葉県鴨川市	182,320	50,700	57,650	73,970
千葉県浦安市	1,062,120	304,180	340,010	417,930
千葉県南房総市	172,900	46,950	56,120	69,820
東京都千代田区	744,160	217,110	250,180	276,860
東京都中央区	687,810	208,490	233,110	246,200
東京都港区	1,519,930	441,760	499,520	578,660
東京都新宿区	593,370	182,840	195,530	215,000
東京都文京区	223,120	67,070	74,240	81,800
東京都台東区	352,510	107,160	119,360	126,000
東京都品川区	341,910	105,060	115,700	121,150
東京都大田区	292,770	88,580	99,930	104,260
東京都渋谷区	318,950	93,850	109,110	115,990
東京都豊島区	398,430	123,620	129,690	145,120
神奈川県横浜市	955,130	280,770	310,360	364,000
神奈川県川崎市	191,700	59,680	64,490	67,530
神奈川県相模原市	55,700	15,870	19,550	20,280
神奈川県足柄下郡 箱根町	610,720	182,030	179,540	249,140
神奈川県足柄下郡 湯河原町	101,780	30,110	33,050	38,620
新潟県新潟市	333,950	95,090	110,980	127,880
新潟県長岡市	67,540	20,080	22,550	24,910
新潟県新発田市	110,920	34,180	37,760	38,980
新潟県十日町市	27,520	8,820	9,110	9,590
新潟県村上市	56,670	16,580	17,300	22,780
新潟県妙高市	97,500	29,770	34,680	33,040
新潟県上越市	62,090	17,900	20,820	23,380
新潟県佐渡市	29,150	7,520	6,930	14,700
新潟県南魚沼市	154,260	56,450	54,020	43,800
新潟県南魚沼郡 湯沢町	305,530	104,740	109,870	90,920
富山県富山市	200,410	59,850	69,530	71,030
富山県氷見市	57,460	17,070	18,860	21,520
富山県黒部市	51,470	16,080	18,400	16,990
富山県砺波市	44,260	14,340	16,100	13,820
富山県南砺市	13,870	3,890	5,330	4,650
石川県金沢市	288,750	85,490	94,510	108,750
石川県七尾市	213,510	61,670	70,890	80,950
石川県小松市	104,460	36,040	32,620	35,810
石川県加賀市	431,510	135,230	144,610	151,670
福井県福井市	115,010	34,540	37,890	42,570
福井県あわら市	284,080	89,950	96,720	97,410
山梨県甲府市	99,030	30,920	31,240	36,860
山梨県北杜市	37,250	11,540	11,280	14,430
山梨県笛吹市	267,630	85,250	88,210	94,170
山梨県南都留郡 富士河口湖町	184,590	58,740	50,740	75,110
長野県長野市	178,100	57,360	58,140	62,600
長野県松本市	209,230	64,990	66,260	77,980
長野県上田市	116,470	42,970	38,160	35,340
長野県諏訪市	89,150	27,050	29,340	32,760
長野県大町市	84,440	26,790	30,590	27,060
長野県茅野市	168,930	56,970	56,520	55,440
長野県佐久市	38,360	12,660	12,670	13,030
長野県千曲市	127,800	43,150	40,600	44,050
長野県安曇野市	38,930	13,350	12,170	13,410
長野県北佐久郡 軽井沢町	117,840	39,680	34,650	43,510

参考第6表 施設所在地(主な市区町村)、月(3区分)別実宿泊者数(続き)

施設所在地 (主な市区町村)	実宿泊者数	月(3区分)		
		1月	2月	3月
長野県下伊那郡 阿智村	81,040	23,580	27,680	29,770
長野県下高井郡 山ノ内町	325,830	118,720	107,970	99,150
岐阜県岐阜市	140,760	43,260	45,780	51,720
岐阜県高山市	278,880	79,730	101,620	97,530
岐阜県下呂市	146,020	42,670	44,680	58,670
静岡県静岡市	175,970	53,600	56,110	66,260
静岡県浜松市	399,620	124,630	128,280	146,710
静岡県沼津市	115,880	34,670	35,660	45,560
静岡県熱海市	509,480	154,350	164,500	190,640
静岡県伊東市	311,040	88,690	96,850	125,490
静岡県焼津市	67,130	21,170	21,150	24,820
静岡県御殿場市	42,130	13,470	12,920	15,740
静岡県下田市	149,530	38,980	49,890	60,660
静岡県伊豆市	182,990	54,480	58,000	70,510
静岡県伊豆の国市	161,890	51,230	50,280	60,390
静岡県賀茂郡 東伊豆町	298,110	83,780	99,240	115,090
愛知県名古屋市中区	1,025,360	306,210	344,960	374,190
愛知県豊橋市	96,520	30,790	32,290	33,440
愛知県岡崎市	29,960	9,230	10,590	10,140
愛知県豊田市	65,660	19,880	20,910	24,870
愛知県蒲郡市	204,100	67,350	64,180	72,570
愛知県知多郡 南知多町	140,860	46,280	45,090	49,490
三重県津市	102,290	31,340	31,770	39,180
三重県伊勢市	85,100	26,970	25,320	32,810
三重県鳥羽市	485,210	152,950	139,930	192,330
三重県志摩市	294,350	89,510	76,950	127,890
三重県三重郡 菟野町	37,810	12,350	10,430	15,020
滋賀県大津市	223,910	69,200	64,770	89,940
滋賀県彦根市	39,580	10,970	13,110	15,500
京都府京都市	1,387,290	385,880	415,930	585,480
京都府福知山市	22,700	6,780	6,870	9,050
京都府宮津市	50,220	14,350	15,420	20,440
京都府京丹後市	119,370	40,530	38,910	39,940
大阪府大阪市	2,619,980	782,560	833,270	1,004,150
大阪府堺市	70,710	21,410	22,640	26,660
兵庫県神戸市	1,012,380	299,410	314,770	398,200
兵庫県姫路市	147,560	44,970	47,240	55,350
兵庫県豊岡市	224,560	69,560	73,460	81,550
奈良県奈良市	150,130	36,720	37,740	75,670
和歌山県和歌山市	111,480	34,290	35,350	41,830
和歌山県田辺市	47,470	14,810	13,380	19,280
和歌山県西牟婁郡 白浜町	230,610	69,840	66,730	94,040
鳥取県鳥取市	91,960	27,190	29,020	35,750
鳥取県米子市	139,950	45,770	42,620	51,560
鳥取県東伯郡 三朝町	87,770	25,130	27,440	35,210
島根県松江市	248,380	73,560	76,100	98,730
島根県浜田市	29,580	9,030	9,090	11,470
島根県出雲市	34,410	9,680	11,140	13,590
岡山県岡山市	337,070	102,080	110,050	124,940
岡山県倉敷市	194,510	59,960	54,650	79,900
岡山県真庭市	43,480	13,780	11,520	18,180
岡山県美作市	76,160	23,320	21,010	31,830
広島県広島市	582,590	170,600	183,990	228,000
広島県呉市	43,690	12,730	14,180	16,780
広島県尾道市	60,640	18,860	17,310	24,470

施設所在地 (主な市区町村)	実宿泊者数	月(3区分)		
		1月	2月	3月
広島県福山市	119,470	36,450	38,290	44,730
広島県廿日市市	82,770	24,110	24,340	34,320
山口県下関市	108,840	33,930	34,110	40,810
山口県山口市	171,080	51,030	53,860	66,190
山口県萩市	72,820	18,410	20,140	34,270
山口県岩国市	40,640	12,370	12,800	15,470
山口県長門市	88,460	28,380	26,890	33,180
山口県周南市	43,110	13,700	14,200	15,210
徳島県徳島市	151,260	44,360	46,040	60,860
香川県高松市	219,610	66,020	73,210	80,380
愛媛県松山市	361,670	106,180	111,670	143,820
愛媛県今治市	54,360	16,320	16,020	22,020
高知県高知市	264,620	73,720	86,060	104,850
福岡県北九州市	217,330	65,700	71,860	79,760
福岡県福岡市	1,154,720	338,130	391,910	424,680
福岡県朝倉市	55,400	18,700	17,620	19,080
佐賀県佐賀市	112,300	33,930	37,720	40,650
佐賀県唐津市	77,790	24,160	25,250	28,380
佐賀県武雄市	43,200	14,590	14,370	14,240
佐賀県嬉野市	149,350	48,810	47,000	53,540
長崎県長崎市	329,240	87,370	121,640	120,220
長崎県佐世保市	316,580	89,360	100,390	126,840
長崎県雲仙市	145,950	43,060	46,800	56,090
熊本県熊本市	331,380	104,840	111,180	115,350
熊本県人吉市	40,050	10,620	14,070	15,360
熊本県山鹿市	54,700	17,100	19,690	17,910
熊本県菊池市	38,420	11,900	12,490	14,040
熊本県上天草市	51,750	14,850	16,430	20,470
熊本県阿蘇市	135,260	40,820	38,100	56,350
熊本県天草市	30,890	9,210	9,450	12,230
熊本県阿蘇郡 南小国町	78,510	22,520	23,960	32,030
熊本県阿蘇郡 南阿蘇村	99,900	36,330	26,290	37,280
大分県大分市	166,490	52,910	55,920	57,660
大分県別府市	436,080	139,540	134,140	162,400
大分県日田市	68,700	20,500	21,660	26,530
大分県竹田市	27,620	7,700	7,320	12,600
大分県由布市	108,120	31,400	33,810	42,910
宮崎県宮崎市	378,430	108,890	126,980	142,560
鹿児島県鹿児島市	378,880	116,780	124,280	137,820
鹿児島県指宿市	194,290	56,560	58,980	78,760
鹿児島県薩摩川内市	24,230	7,460	7,940	8,830
鹿児島県霧島市	263,700	79,230	83,160	101,300
沖縄県那覇市	840,380	254,590	282,180	303,610
沖縄県石垣市	191,050	60,160	56,360	74,530
沖縄県国頭郡 恩納村	362,920	104,390	112,010	146,520

参考第7表 施設所在地(主な市区町村)、月(3区分)別外国人延べ宿泊者数

施設所在地 (主な市区町村)	外国人延べ 宿泊者数	月(3区分)		
		1月	2月	3月
北海道札幌市	198,920	66,210	91,460	41,250
北海道函館市	43,670	17,100	15,510	11,060
北海道小樽市	11,590	3,060	5,670	2,870
北海道旭川市	15,420	4,610	7,920	2,890
北海道北見市	2,060	160	1,620	280
北海道網走市	10,670	1,910	6,370	2,390
北海道苫小牧市	3,440	530	2,200	720
北海道登別市	45,760	17,450	18,160	10,150
北海道河東郡 音更町	12,210	3,920	5,200	3,090
青森県青森市	2,090	570	900	620
青森県弘前市	240	50	90	90
青森県八戸市	500	240	120	140
青森県十和田市	2,620	1,060	880	680
岩手県盛岡市	1,870	630	680	570
岩手県花巻市	3,410	890	1,860	660
岩手県岩手郡 雫石町	4,250	1,510	2,300	440
宮城県仙台市	31,330	8,810	10,780	11,740
宮城県刈田郡 蔵王町	6,780	2,380	2,580	1,830
秋田県秋田市	1,110	270	530	310
秋田県横手市	460	160	120	170
秋田県男鹿市	410	180	100	130
秋田県湯沢市	170	50	120	0
秋田県鹿角市	250	40	210	0
秋田県大仙市	160	160	0	0
山形県山形市	8,520	2,170	4,020	2,330
山形県酒田市	340	100	120	130
福島県福島市	3,140	950	1,760	430
福島県会津若松市	1,200	330	500	370
福島県郡山市	2,260	1,110	560	600
福島県郡山市 猪苗代町	10,160	3,250	4,600	2,300
茨城県水戸市	1,450	310	330	810
茨城県北茨城市	50	10	20	20
茨城県つくば市	8,580	1,740	2,690	4,150
栃木県宇都宮市	9,640	3,210	3,180	3,250
栃木県日光市	16,430	4,280	6,410	5,740
栃木県那須郡 那須町	1,550	330	750	460
群馬県前橋市	990	310	340	340
群馬県高崎市	3,620	1,150	990	1,470
埼玉県さいたま市	6,250	1,980	2,050	2,210
千葉県千葉市	49,610	13,180	17,320	19,110
千葉県成田市	327,450	108,290	107,030	112,140
千葉県浦安市	39,950	13,710	18,370	7,870
東京都千代田区	259,280	71,030	88,000	100,240
東京都中央区	131,760	39,940	42,680	49,140
東京都港区	550,600	154,150	180,160	216,280
東京都新宿区	376,200	130,150	108,090	137,960
東京都文京区	80,930	23,750	24,710	32,470
東京都台東区	58,970	17,610	19,400	21,970
東京都品川区	52,220	18,760	18,060	15,410
東京都大田区	37,870	10,910	13,770	13,190
東京都渋谷区	159,040	52,120	47,720	59,200
東京都豊島区	119,990	45,260	33,160	41,580
神奈川県横浜市	117,780	35,290	39,400	43,090
神奈川県川崎市	14,340	4,900	4,500	4,930
神奈川県相模原市	3,470	950	1,070	1,450

施設所在地 (主な市区町村)	外国人延べ 宿泊者数	月(3区分)		
		1月	2月	3月
神奈川県足柄下郡 箱根町	28,040	6,400	8,150	13,490
新潟県新潟市	11,300	4,240	3,600	3,460
新潟県長岡市	2,390	680	940	770
新潟県新発田市	3,180	1,390	1,010	780
新潟県十日町市	60	20	20	20
新潟県南魚沼市	840	250	450	140
新潟県南魚沼郡 湯沢町	12,300	4,900	5,450	1,950
富山県富山市	3,770	880	1,290	1,600
富山県黒部市	450	130	200	120
富山県砺波市	1,760	610	670	480
富山県南砺市	40	0	10	30
石川県金沢市	10,080	2,790	2,780	4,510
石川県七尾市	2,420	630	1,180	610
石川県加賀市	6,580	1,460	3,250	1,870
福井県福井市	900	380	240	280
山梨県甲府市	1,480	370	520	590
山梨県北杜市	5,720	1,590	2,430	1,700
山梨県笛吹市	37,220	10,680	11,980	14,570
山梨県南都留郡 富士河口湖町	34,120	10,550	10,820	12,750
長野県長野市	9,480	2,160	2,400	4,920
長野県松本市	9,500	2,710	3,170	3,610
長野県諏訪市	1,020	290	380	350
長野県大町市	1,460	860	480	120
長野県安曇野市	1,360	380	620	350
長野県北佐久郡 軽井沢町	5,730	1,650	3,220	870
長野県下高井郡 山ノ内町	8,620	3,350	3,910	1,360
岐阜県岐阜市	8,490	2,640	2,850	3,000
岐阜県高山市	19,680	4,760	7,530	7,390
岐阜県下呂市	1,400	340	730	330
静岡県静岡市	5,370	1,190	1,990	2,200
静岡県浜松市	35,980	9,900	12,900	13,180
静岡県沼津市	3,610	1,300	1,140	1,170
静岡県熱海市	12,040	2,270	3,790	5,970
静岡県伊東市	1,840	430	590	820
静岡県焼津市	150	40	60	50
静岡県御殿場市	1,100	240	320	540
静岡県下田市	3,550	680	1,540	1,330
静岡県伊豆市	2,360	410	1,060	880
愛知県名古屋市中区	158,030	47,560	50,610	59,860
愛知県豊橋市	19,930	6,420	6,380	7,130
愛知県岡崎市	1,750	510	570	660
愛知県豊田市	11,940	3,950	4,010	3,980
三重県津市	2,890	670	1,120	1,100
三重県志摩市	8,020	1,220	3,850	2,950
三重県三重郡 菟野町	80	10	30	40
滋賀県大津市	15,970	4,030	4,110	7,830
滋賀県彦根市	1,260	230	390	640
京都府京都市	215,710	57,160	55,240	103,310
京都府宇津市	1,440	300	490	650
大阪府大阪市	518,500	166,510	172,180	179,810
大阪府堺市	18,630	6,060	6,360	6,210
兵庫県神戸市	99,300	30,390	33,740	35,170
兵庫県姫路市	6,590	1,610	1,850	3,130
兵庫県豊岡市	690	120	190	380
奈良県奈良市	7,960	2,710	2,360	2,880

参考第7表 施設所在地(主な市区町村)、月(3区分)別外国人延べ宿泊者数(続き)

施設所在地 (主な市区町村)	外国人延べ 宿泊者数	月(3区分)		
		1月	2月	3月
和歌山県和歌山市	2,370	340	980	1,050
和歌山県田辺市	70	20	20	30
和歌山県西牟婁郡 白浜町	4,400	1,120	1,580	1,700
島根県松江市	1,410	200	550	660
島根県出雲市	150	50	50	40
岡山県岡山市	7,940	2,250	2,670	3,020
岡山県倉敷市	3,980	1,210	1,510	1,260
広島県広島市	39,020	11,510	9,250	18,260
広島県福山市	3,270	790	1,360	1,120
広島県廿日市市	1,540	360	270	910
山口県下関市	1,280	390	370	520
山口県山口市	2,110	590	840	670
山口県岩国市	490	160	160	180
徳島県徳島市	3,570	1,340	930	1,310
香川県高松市	8,370	3,390	2,320	2,660
愛媛県松山市	7,010	1,470	2,580	2,960
愛媛県今治市	3,170	920	1,270	980
高知県高知市	3,610	1,970	1,050	590
福岡県北九州市	17,010	4,570	6,160	6,280
福岡県福岡市	110,950	35,180	37,510	38,260
福岡県朝倉市	10,130	4,720	3,100	2,300
佐賀県唐津市	5,330	2,480	1,970	870
長崎県長崎市	33,380	12,100	10,630	10,640
長崎県佐世保市	82,060	29,440	31,260	21,360
長崎県雲仙市	3,610	1,200	1,190	1,210
熊本県熊本市	22,870	7,270	7,610	7,990
熊本県人吉市	1,440	520	540	390
熊本県山鹿市	1,350	530	350	470
熊本県菊池市	1,940	770	520	650
熊本県阿蘇市	35,760	12,790	10,220	12,750
熊本県天草市	100	20	60	30
熊本県阿蘇郡 南小国町	4,090	1,190	1,490	1,410
熊本県阿蘇郡 南阿蘇村	21,890	7,750	8,530	5,610
大分県大分市	6,010	2,750	2,010	1,240
大分県別府市	81,290	29,810	25,060	26,420
大分県日田市	3,080	1,280	870	940
大分県竹田市	60	40	10	10
大分県由布市	6,540	2,370	2,740	1,430
宮崎県宮崎市	24,960	8,160	8,430	8,370
鹿児島県鹿児島市	18,550	8,050	6,070	4,430
鹿児島県指宿市	7,710	3,090	2,700	1,930
鹿児島県薩摩川内市	2,020	680	1,040	300
鹿児島県霧島市	20,690	7,760	8,270	4,660
沖縄県那覇市	28,970	9,610	9,520	9,840
沖縄県国頭郡 恩納村	16,860	5,900	6,680	4,280

参考第8表 施設所在地(主な市区町村)、月(3区分)別外国人実宿泊者数

施設所在地 (主な市区町村)	外国人 実宿泊者数	月(3区分)		
		1月	2月	3月
北海道札幌市	156,100	52,660	70,060	33,370
北海道函館市	38,390	15,080	13,520	9,790
北海道小樽市	10,620	2,870	5,050	2,710
北海道旭川市	13,850	3,760	7,460	2,630
北海道北見市	1,760	130	1,380	250
北海道網走市	10,340	1,820	6,210	2,310
北海道苫小牧市	2,980	460	2,170	360
北海道登別市	44,900	17,070	17,850	9,980
北海道河東郡 音更町	11,970	3,850	5,080	3,040
青森県青森市	1,280	340	570	370
青森県弘前市	170	40	80	50
青森県八戸市	430	200	110	120
青森県十和田市	2,520	1,040	840	640
岩手県盛岡市	1,200	420	490	290
岩手県花巻市	3,340	870	1,830	650
岩手県岩手郡 雫石町	3,720	1,260	2,050	410
宮城県仙台市	23,360	6,590	8,470	8,300
宮城県大崎市	620	240	270	110
宮城県刈田郡 蔵王町	6,720	2,350	2,550	1,820
秋田県秋田市	920	230	430	260
秋田県横手市	120	40	30	50
秋田県男鹿市	400	180	100	120
秋田県湯沢市	60	10	50	0
秋田県鹿角市	250	40	210	0
秋田県大仙市	40	40	0	0
山形県山形市	4,030	1,020	1,910	1,100
山形県酒田市	270	70	100	100
福島県福島市	2,700	790	1,580	330
福島県会津若松市	820	220	400	210
福島県郡山市	1,640	760	420	460
福島県耶麻郡 猪苗代町	5,970	1,910	2,190	1,870
茨城県水戸市	830	190	150	490
茨城県北茨城市	40	10	10	20
茨城県つくば市	3,900	880	1,460	1,570
栃木県宇都宮市	6,900	2,190	2,210	2,500
栃木県日光市	15,310	3,990	5,990	5,330
栃木県那須塩原市	1,530	550	500	480
栃木県那須郡 那須町	1,520	330	730	460
群馬県前橋市	490	160	170	150
群馬県高崎市	1,520	460	420	630
群馬県渋川市	190	30	80	80
埼玉県さいたま市	5,470	1,760	1,840	1,870
千葉県千葉市	35,100	9,440	12,630	13,030
千葉県成田市	286,970	94,760	93,750	98,460
千葉県浦安市	27,430	9,590	12,390	5,450
東京都千代田区	167,390	45,660	56,620	65,100
東京都中央区	85,920	25,450	27,430	33,040
東京都港区	250,540	71,300	84,580	94,670
東京都新宿区	179,040	61,240	52,340	65,460
東京都文京区	50,160	14,400	15,490	20,270
東京都台東区	35,470	10,810	11,850	12,800
東京都品川区	34,060	11,910	12,320	9,830
東京都大田区	28,310	8,070	9,600	10,650
東京都渋谷区	63,170	20,750	19,300	23,120
東京都豊島区	63,050	22,770	17,650	22,630

施設所在地 (主な市区町村)	外国人 実宿泊者数	月(3区分)		
		1月	2月	3月
神奈川県横浜市	72,170	21,940	24,260	25,970
神奈川県川崎市	8,280	2,730	2,620	2,930
神奈川県相模原市	1,350	340	490	520
神奈川県足柄下郡 箱根町	24,160	5,510	7,130	11,520
新潟県新潟市	9,940	3,890	3,150	2,900
新潟県長岡市	1,430	540	470	420
新潟県新発田市	2,950	1,260	950	730
新潟県十日町市	50	20	20	20
新潟県南魚沼市	680	180	380	120
新潟県南魚沼郡 湯沢町	4,620	1,760	2,000	860
富山県富山市	2,680	640	930	1,110
富山県黒部市	320	60	160	100
富山県砺波市	1,160	440	470	260
富山県南砺市	30	0	10	20
石川県金沢市	8,620	2,460	2,480	3,690
石川県七尾市	2,290	600	1,120	580
石川県加賀市	6,010	1,380	3,010	1,620
福井県福井市	700	330	140	230
山梨県甲府市	1,080	250	380	450
山梨県北杜市	5,640	1,570	2,420	1,640
山梨県笛吹市	34,780	10,200	11,550	13,030
山梨県南都留郡 富士河口湖町	33,770	10,480	10,740	12,550
長野県長野市	5,570	1,870	1,480	2,230
長野県松本市	6,420	1,880	2,330	2,220
長野県大町市	1,450	860	470	120
長野県安曇野市	1,050	320	510	230
長野県北佐久郡 軽井沢町	4,980	1,500	2,760	720
長野県下高井郡 山ノ内町	2,940	1,140	1,270	530
岐阜県岐阜市	7,710	2,390	2,570	2,740
岐阜県高山市	16,840	4,130	6,070	6,640
岐阜県下呂市	1,130	300	560	270
静岡県静岡市	3,090	630	1,250	1,210
静岡県浜松市	25,930	6,840	9,730	9,360
静岡県沼津市	1,510	410	450	650
静岡県熱海市	10,630	2,100	3,630	4,910
静岡県伊東市	1,460	330	500	630
静岡県焼津市	90	30	30	30
静岡県御殿場市	550	110	150	290
静岡県下田市	3,210	610	1,400	1,200
愛知県名古屋	96,410	29,510	31,520	35,390
愛知県豊橋市	12,230	4,010	3,690	4,540
愛知県岡崎市	780	140	290	350
愛知県豊田市	3,440	1,100	1,250	1,090
三重県津市	1,830	380	730	720
三重県志摩市	6,640	920	3,220	2,490
三重県三重郡 菟野町	60	10	20	20
滋賀県大津市	14,200	3,590	3,730	6,880
滋賀県彦根市	1,210	230	380	600
京都府京都市	127,510	35,330	33,420	58,760
京都府宮津市	1,280	300	480	500
大阪府大阪市	311,910	101,590	102,200	108,130
大阪府堺市	12,090	3,780	4,230	4,080
兵庫県神戸市	71,360	21,640	23,620	26,100
兵庫県姫路市	5,350	1,300	1,480	2,570
兵庫県豊岡市	640	120	190	330

参考第8表 施設所在地(主な市区町村)、月(3区分)別外国人実宿泊者数(続き)

施設所在地 (主な市区町村)	外国人 実宿泊者数	月(3区分)		
		1月	2月	3月
奈良県奈良市	6,900	2,340	2,140	2,420
和歌山県和歌山市	2,230	310	940	970
和歌山県田辺市	70	20	20	30
和歌山県西牟婁郡 白浜町	3,960	1,030	1,340	1,590
島根県松江市	1,370	180	540	640
島根県出雲市	60	20	20	20
岡山県岡山市	7,020	1,930	2,410	2,690
岡山県倉敷市	2,280	590	840	850
広島県広島市	25,580	7,590	6,270	11,730
広島県福山市	1,970	500	820	650
広島県廿日市市	1,300	300	230	770
山口県下関市	1,010	280	330	390
山口県山口市	1,340	360	500	480
山口県岩国市	430	130	140	160
徳島県徳島市	2,620	1,090	650	890
香川県高松市	4,170	1,430	1,160	1,570
愛媛県松山市	5,690	1,190	2,100	2,400
愛媛県今治市	1,860	560	760	540
高知県高知市	1,010	250	270	490
福岡県北九州市	14,310	3,950	5,110	5,250
福岡県福岡市	88,540	28,550	30,020	29,970
福岡県朝倉市	9,940	4,720	3,070	2,150
佐賀県唐津市	4,680	2,130	1,770	770
長崎県長崎市	23,850	9,440	7,490	6,920
長崎県佐世保市	72,870	25,770	28,000	19,100
長崎県雲仙市	3,540	1,180	1,170	1,180
熊本県熊本市	18,520	6,390	5,610	6,520
熊本県人吉市	590	180	240	160
熊本県山鹿市	1,340	530	340	460
熊本県菊池市	1,620	670	380	570
熊本県阿蘇市	33,520	12,130	9,530	11,870
熊本県天草市	50	10	20	20
熊本県阿蘇郡 南小国町	3,960	1,150	1,430	1,380
熊本県阿蘇郡 南阿蘇村	19,900	7,040	7,770	5,090
大分県大分市	4,770	2,240	1,690	830
大分県別府市	59,630	18,150	21,600	19,890
大分県日田市	2,910	1,240	800	880
大分県竹田市	60	40	10	10
大分県由布市	5,990	2,190	2,500	1,300
宮崎県宮崎市	20,120	7,230	5,160	7,730
鹿児島県鹿児島市	11,140	3,760	3,880	3,500
鹿児島県指宿市	6,550	2,620	2,340	1,590
鹿児島県薩摩川内市	660	200	360	100
鹿児島県霧島市	18,870	7,010	7,640	4,210
沖縄県那覇市	20,710	7,040	6,900	6,780
沖縄県石垣市	490	90	230	180
沖縄県国頭郡 恩納村	10,510	3,690	4,090	2,740

参考第9表 施設所在地(主な市区町村)、月(3区分)別稼働率

施設所在地 (主な市区町村)	稼働率	月(3区分)		
		1月	2月	3月
北海道札幌市	55.6	49.2	63.6	54.5
北海道函館市	32.8	28.6	31.7	38.1
北海道小樽市	46.8	45.0	49.6	46.1
北海道旭川市	52.2	48.7	61.5	47.0
北海道釧路市	35.4	29.0	41.9	35.7
北海道帯広市	40.9	38.9	44.1	39.9
北海道北見市	32.9	26.9	40.8	31.4
北海道網走市	32.1	26.0	41.1	29.7
北海道苫小牧市	37.4	40.6	38.3	33.3
北海道稚内市	10.5	7.7	11.9	12.1
北海道登別市	40.2	43.9	37.0	39.4
北海道河東郡 音更町	30.9	32.5	33.2	27.2
青森県青森市	35.7	33.2	36.3	37.8
青森県弘前市	35.2	34.9	34.6	36.0
青森県八戸市	39.3	37.4	38.7	41.6
青森県十和田市	7.1	5.4	10.8	5.3
岩手県盛岡市	40.4	37.3	41.5	42.5
岩手県花巻市	39.0	36.4	41.0	39.7
岩手県北上市	21.8	20.4	23.4	21.5
岩手県岩手郡 雫石町	36.2	36.3	35.5	36.7
宮城県仙台市	48.6	43.2	49.1	53.5
宮城県大崎市	37.0	35.8	37.3	38.0
宮城県刈田郡 蔵王町	31.6	30.1	34.7	30.3
秋田県秋田市	35.1	31.8	34.6	38.9
秋田県横手市	27.4	24.4	31.5	26.6
秋田県男鹿市	11.5	9.6	12.5	12.5
秋田県湯沢市	23.2	21.1	24.1	24.3
秋田県鹿角市	23.7	20.8	24.2	26.3
秋田県大仙市	15.9	15.9	16.8	15.1
秋田県仙北市	22.7	21.4	23.2	23.6
山形県山形市	39.3	34.3	44.0	39.8
山形県米沢市	30.7	27.1	31.9	33.3
山形県鶴岡市	24.9	22.3	24.8	27.5
山形県酒田市	34.4	28.2	37.0	38.1
山形県天童市	32.9	31.5	36.2	31.3
福島県福島市	39.3	34.5	40.5	42.9
福島県会津若松市	27.9	24.4	29.3	30.2
福島県郡山市	43.1	40.5	44.0	44.9
福島県いわき市	44.1	40.2	43.9	48.3
福島県耶麻郡 猪苗代町	37.8	44.4	39.1	29.9
茨城県水戸市	48.1	43.4	45.0	55.8
茨城県北茨城市	41.9	39.5	43.4	42.9
茨城県つくば市	43.5	37.6	43.9	48.9
栃木県宇都宮市	58.2	50.7	62.4	61.7
栃木県日光市	27.4	25.8	26.9	29.5
栃木県那須塩原市	34.1	32.4	33.2	36.5
栃木県那須郡 那須町	32.2	26.0	29.1	41.1
群馬県前橋市	40.7	36.3	44.6	41.4
群馬県高崎市	42.0	36.8	44.1	45.2
群馬県渋川市	35.1	34.2	32.5	38.3
群馬県吾妻郡 草津町	46.3	41.3	46.9	50.7
群馬県利根郡 みなかみ町	35.7	36.2	36.8	34.0
埼玉県さいたま市	69.1	60.5	73.4	73.6
埼玉県秩父市	23.8	19.3	20.6	31.5
千葉県千葉市	59.3	51.8	59.0	67.1

施設所在地 (主な市区町村)	稼働率	月(3区分)		
		1月	2月	3月
千葉県館山市	43.4	36.9	41.5	51.6
千葉県成田市	66.7	64.9	67.6	67.8
千葉県鴨川市	39.0	32.3	38.3	46.4
千葉県浦安市	69.6	59.7	67.8	81.2
千葉県南房総市	47.2	37.6	48.2	55.9
東京都千代田区	58.0	50.0	61.1	63.0
東京都中央区	69.0	61.7	72.9	72.7
東京都港区	55.6	48.8	57.8	60.3
東京都新宿区	75.1	70.0	76.0	79.4
東京都文京区	83.9	73.3	87.0	91.6
東京都台東区	56.4	50.8	59.3	59.5
東京都品川区	69.6	63.3	73.8	72.1
東京都大田区	71.1	63.1	76.7	73.9
東京都渋谷区	72.3	63.9	76.7	76.6
東京都豊島区	77.1	70.3	81.1	80.3
神奈川県横浜市	63.8	55.5	64.7	71.1
神奈川県川崎市	71.0	65.1	74.5	73.7
神奈川県相模原市	65.6	56.1	69.8	71.3
神奈川県足柄下郡 箱根町	45.1	39.6	41.3	54.0
神奈川県足柄下郡 湯河原町	41.5	36.8	41.9	45.8
新潟県新潟市	47.1	39.5	49.1	52.8
新潟県長岡市	35.6	30.8	37.5	38.7
新潟県新発田市	33.6	30.7	35.7	34.5
新潟県十日町市	29.1	27.4	30.7	29.2
新潟県村上市	29.1	24.8	29.2	33.5
新潟県妙高市	38.9	38.7	43.6	34.7
新潟県上越市	35.1	29.7	36.9	39.0
新潟県佐渡市	6.7	5.1	5.0	10.0
新潟県南魚沼市	33.5	36.0	36.9	27.8
新潟県南魚沼郡 湯沢町	42.0	43.9	46.4	36.1
富山県富山市	39.6	34.7	42.7	41.6
富山県氷見市	38.3	33.4	39.3	42.2
富山県黒部市	17.5	16.0	19.4	17.1
富山県砺波市	25.6	23.8	29.2	24.1
富山県南砺市	23.3	19.5	27.9	22.6
石川県金沢市	44.2	38.3	45.2	49.2
石川県七尾市	28.5	24.2	29.5	31.7
石川県小松市	42.4	43.2	41.5	42.3
石川県加賀市	36.1	32.6	37.8	38.0
福井県福井市	41.8	36.4	43.6	45.5
福井県あわら市	37.9	35.1	40.4	38.4
山梨県甲府市	43.7	40.8	42.4	47.7
山梨県北杜市	26.9	24.6	25.6	30.5
山梨県笛吹市	32.6	30.5	33.7	33.6
山梨県南都留郡 富士河口湖町	32.7	30.0	27.9	39.8
長野県長野市	49.8	47.4	49.9	52.1
長野県松本市	29.3	26.8	29.5	31.6
長野県上田市	32.7	36.5	34.0	27.7
長野県諏訪市	32.7	29.9	33.3	35.0
長野県大町市	22.7	20.9	26.0	21.5
長野県茅野市	29.8	29.7	31.5	28.3
長野県佐久市	33.2	31.9	33.7	34.1
長野県千曲市	38.0	38.1	37.9	38.1
長野県安曇野市	17.0	17.9	15.9	17.2
長野県北佐久郡 軽井沢町	25.4	25.0	23.2	28.0



参考第9表 施設所在地(主な市区町村)、月(3区分)別稼働率(続き)

施設所在地 (主な市区町村)	稼働率	月(3区分)		
		1月	2月	3月
長野県下伊那郡 阿智村	34.2	29.9	36.1	36.8
長野県下高井郡 山ノ内町	37.1	41.7	37.9	31.8
岐阜県岐阜市	35.8	31.8	36.1	39.4
岐阜県高山市	31.2	26.6	35.3	32.0
岐阜県下呂市	35.3	30.4	33.9	41.7
静岡県静岡市	53.9	47.8	54.2	59.7
静岡県浜松市	47.6	43.6	47.7	51.4
静岡県沼津市	42.7	38.5	41.0	48.3
静岡県熱海市	38.0	34.1	38.4	41.6
静岡県伊東市	33.4	29.2	32.3	38.7
静岡県焼津市	44.4	40.5	43.7	49.0
静岡県御殿場市	36.9	33.1	35.9	41.6
静岡県下田市	37.8	28.9	38.7	45.9
静岡県伊豆市	31.5	27.9	31.0	35.5
静岡県伊豆の国市	38.4	31.6	37.8	45.9
静岡県賀茂郡 東伊豆町	42.3	34.9	44.2	47.8
愛知県名古屋市中区	60.8	52.6	63.6	66.3
愛知県豊橋市	56.4	52.4	59.7	57.4
愛知県岡崎市	43.9	40.7	48.4	43.0
愛知県豊田市	28.2	25.0	28.2	31.4
愛知県蒲郡市	39.8	38.9	39.0	41.4
愛知県知多郡 南知多町	38.7	37.4	38.9	40.0
三重県津市	41.6	37.6	40.3	46.6
三重県伊勢市	36.1	33.4	33.6	41.2
三重県鳥羽市	36.3	33.6	32.9	42.3
三重県志摩市	38.3	34.2	31.3	49.0
三重県三重郡 菟野町	36.6	32.2	32.2	45.1
滋賀県大津市	40.1	34.7	36.5	48.8
滋賀県彦根市	36.9	30.1	38.6	42.2
京都府京都市	56.3	46.0	52.7	70.0
京都府福知山市	31.7	27.4	30.5	36.9
京都府宮津市	30.8	26.7	29.2	36.4
京都府京丹後市	38.6	38.6	39.7	37.5
大阪府大阪市	65.9	57.6	66.0	74.1
大阪府堺市	54.9	49.5	55.1	60.0
兵庫県神戸市	52.6	48.3	50.7	58.8
兵庫県姫路市	53.4	48.0	53.6	58.6
兵庫県豊岡市	38.0	34.8	38.8	40.5
奈良県奈良市	41.0	29.7	32.1	60.7
和歌山県和歌山市	45.1	40.8	44.2	50.4
和歌山県田辺市	23.6	21.8	20.3	28.5
和歌山県西牟婁郡 白浜町	31.3	28.1	28.4	37.3
鳥取県鳥取市	51.5	46.5	51.3	56.6
鳥取県米子市	35.6	34.2	34.1	38.5
鳥取県東伯郡 三朝町	30.7	26.1	30.1	35.9
島根県松江市	35.4	30.9	34.0	41.1
島根県浜田市	35.6	32.5	34.1	39.9
島根県出雲市	35.9	29.9	36.3	41.4
岡山県岡山市	46.9	42.1	47.6	50.9
岡山県倉敷市	42.6	37.2	37.9	52.3
岡山県真庭市	27.2	25.9	23.3	32.3
岡山県美作市	28.1	24.9	24.1	35.1
広島県広島市	55.4	48.0	55.1	63.1
広島県呉市	40.3	33.8	41.3	45.7
広島県尾道市	49.3	44.9	44.3	58.3

施設所在地 (主な市区町村)	稼働率	月(3区分)		
		1月	2月	3月
広島県福山市	45.2	40.6	45.2	50.0
広島県廿日市市	28.7	24.5	26.3	35.1
山口県下関市	42.3	38.5	41.8	46.6
山口県山口市	36.0	31.6	35.8	40.4
山口県萩市	26.9	20.0	22.9	37.4
山口県岩国市	43.4	38.2	42.7	49.2
山口県長門市	30.6	28.8	29.1	33.8
山口県周南市	39.4	35.5	45.5	37.5
徳島県徳島市	49.3	41.9	47.2	58.7
香川県高松市	45.2	39.9	47.6	48.3
愛媛県松山市	42.3	36.6	41.0	49.3
愛媛県今治市	33.5	30.0	31.4	38.9
高知県高知市	39.5	32.2	41.1	45.3
福岡県北九州市	54.0	48.3	56.1	57.8
福岡県福岡市	60.2	52.0	63.7	65.1
福岡県朝倉市	30.7	30.6	30.9	30.5
佐賀県佐賀市	46.4	40.8	48.8	49.9
佐賀県唐津市	30.0	28.4	31.1	30.6
佐賀県武雄市	37.8	37.8	39.2	36.4
佐賀県嬉野市	34.4	33.0	34.0	36.2
長崎県長崎市	48.7	37.3	56.2	53.0
長崎県佐世保市	54.1	44.3	53.6	64.4
長崎県雲仙市	33.7	29.3	33.9	37.9
熊本県熊本市	46.3	42.3	49.1	47.6
熊本県人吉市	30.3	24.2	33.3	33.5
熊本県山鹿市	31.6	30.3	34.4	30.2
熊本県菊池市	25.9	24.5	26.6	26.7
熊本県上天草市	25.7	21.5	25.6	30.0
熊本県阿蘇市	34.9	30.7	31.2	42.6
熊本県天草市	31.4	27.1	30.6	36.6
熊本県阿蘇郡 南小国町	44.2	37.3	42.2	52.9
熊本県阿蘇郡 南阿蘇村	36.0	38.9	29.6	39.1
大分県大分市	58.2	52.5	62.3	59.9
大分県別府市	44.4	42.8	41.7	48.4
大分県日田市	33.9	29.6	33.1	38.9
大分県竹田市	30.9	25.2	26.6	40.7
大分県由布市	48.3	41.7	47.3	55.8
宮崎県宮崎市	50.8	40.8	58.5	53.6
鹿児島県鹿児島市	57.9	52.0	60.8	61.0
鹿児島県指宿市	51.0	45.0	48.8	59.2
鹿児島県薩摩川内市	27.4	23.7	32.2	26.6
鹿児島県霧島市	39.3	34.8	38.7	44.5
沖縄県那覇市	67.0	59.7	70.1	71.4
沖縄県石垣市	58.2	53.5	54.5	66.4
沖縄県国頭郡 恩納村	60.6	50.6	60.6	70.6

参考1 調査票の回収状況

施設所在地(47区分)	従業者数(3区分)						合計	
	10～29人		30～99人		100人以上		母集団 施設数	回収 施設数
	母集団 施設数	回収 施設数	母集団 施設数	回収 施設数	母集団 施設数	回収 施設数		
施設所在地 計	5,658	3,689	3,430	2,667	1,083	941	10,171	7,297
北海道	328	244	228	179	87	77	643	500
青森県	94	70	45	35	14	14	153	119
岩手県	92	62	60	54	15	13	167	129
宮城県	147	82	61	51	29	28	237	161
秋田県	98	79	72	63	12	11	182	153
山形県	127	71	67	45	12	11	206	127
福島県	210	129	97	72	22	20	329	221
茨城県	104	58	57	42	11	10	172	110
栃木県	145	83	87	64	18	16	250	163
群馬県	125	80	80	54	21	17	226	151
埼玉県	88	62	46	44	9	9	143	115
千葉県	147	83	82	65	48	43	277	191
東京都	340	200	151	102	90	66	581	368
神奈川県	175	109	95	76	39	34	309	219
新潟県	192	138	98	85	26	24	316	247
富山県	58	44	48	42	10	10	116	96
石川県	79	53	73	52	27	20	179	125
福井県	56	40	44	32	7	6	107	78
山梨県	80	51	62	42	14	12	156	105
長野県	312	196	170	126	21	19	503	341
岐阜県	98	66	53	40	14	10	165	116
静岡県	296	179	203	142	53	43	552	364
愛知県	209	141	103	88	31	27	343	256
三重県	112	60	76	58	20	19	208	137
滋賀県	49	39	27	20	19	18	95	77
京都府	142	90	106	79	25	24	273	193
大阪府	102	66	80	58	48	43	230	167
兵庫県	155	91	109	86	50	44	314	221
奈良県	44	32	20	17	5	4	69	53
和歌山県	58	42	38	29	17	15	113	86
鳥取県	41	24	39	34	7	5	87	63
島根県	72	46	37	34	5	5	114	85
岡山県	87	61	69	59	12	11	168	131
広島県	105	73	58	46	20	20	183	139
山口県	82	55	62	47	17	14	161	116
徳島県	36	25	20	14	5	5	61	44
香川県	42	26	36	28	13	12	91	66
愛媛県	55	40	34	32	15	11	104	83
高知県	57	40	37	27	7	7	101	74
福岡県	118	83	78	62	31	29	227	174
佐賀県	83	47	37	26	8	6	128	79
長崎県	75	61	59	47	27	20	161	128
熊本県	194	130	76	65	22	20	292	215
大分県	107	68	73	60	9	9	189	137
宮崎県	55	43	31	29	8	7	94	79
鹿児島県	101	77	82	73	19	17	202	167
沖縄県	86	50	64	42	44	36	194	128

参考2 主要項目別標準誤差率

(単位：%)

施設所在地(47区分)	延べ 宿泊者数	月			従業者数			宿泊目的割合		居住地		うち 外国人延べ 宿泊者数	月		
		平成20年 1月	平成20年 2月	平成20年 3月	10～29人	30～99人	100人以上	観光目的の 宿泊者が 50%以上	観光目的の 宿泊者が 50%未満	県内	県外		平成20年 1月	平成20年 2月	平成20年 3月
		施設所在地 計	0.62	0.63	0.63	0.62	1.05	0.82	1.28	0.76	0.97		0.89	0.71	2.36
北海道	2.00	2.13	1.99	2.01	3.64	3.41	3.06	2.43	3.16	1.99	3.00	4.06	4.55	3.89	4.27
青森県	3.49	3.52	3.42	3.69	6.10	5.92	0.00	3.91	4.59	3.76	4.38	6.39	5.93	5.61	8.54
岩手県	4.81	5.09	5.05	4.40	6.76	3.78	10.72	6.05	4.81	3.93	7.36	10.69	10.26	10.20	13.17
宮城県	3.30	3.37	3.31	3.30	8.69	4.53	1.80	2.71	6.02	3.30	4.71	4.51	4.54	3.70	6.82
秋田県	3.00	2.96	3.04	3.17	6.77	4.10	3.53	3.21	4.74	3.02	3.97	9.31	11.48	8.82	9.80
山形県	4.10	4.32	4.22	4.12	7.71	6.14	4.77	4.80	7.49	5.57	5.52	11.63	10.52	13.74	11.62
福島県	2.81	2.98	2.90	2.82	5.32	3.67	6.70	3.28	4.48	3.74	3.63	6.55	8.05	7.28	5.96
茨城県	3.20	3.37	3.35	3.63	5.96	4.62	5.17	5.04	3.93	5.95	3.70	9.53	11.37	8.81	10.52
栃木県	2.98	3.04	3.20	3.06	5.78	4.13	6.19	3.44	4.71	4.34	3.31	6.25	6.89	6.87	6.42
群馬県	3.24	3.19	3.40	3.31	6.77	4.75	5.73	3.67	6.50	4.44	3.73	8.18	8.91	8.29	10.25
埼玉県	2.75	2.77	2.88	2.67	5.51	2.38	0.00	4.73	2.66	3.30	3.32	4.18	3.89	3.89	5.04
千葉県	3.56	3.58	3.60	3.58	7.76	6.96	4.85	4.46	4.02	4.56	4.05	6.53	6.81	6.29	6.63
東京都	3.26	3.32	3.23	3.26	3.30	3.59	6.69	10.50	3.34	5.01	3.48	6.34	6.76	6.04	6.40
神奈川県	3.03	3.04	3.17	2.95	6.83	3.91	4.84	3.71	4.32	4.20	3.27	5.96	6.43	6.16	5.70
新潟県	2.55	2.83	2.61	2.40	5.75	3.35	4.39	3.05	3.90	2.74	3.10	4.94	4.98	4.94	5.89
富山県	3.55	3.71	3.54	3.52	9.63	4.84	0.00	3.77	7.08	4.30	5.04	6.20	7.19	8.09	5.95
石川県	3.31	3.46	3.19	3.48	7.99	4.82	5.48	3.77	5.84	5.68	3.46	6.07	6.40	6.80	7.80
福井県	3.78	3.89	3.71	3.93	6.51	5.77	7.04	4.49	7.15	5.82	4.80	14.72	13.01	13.74	21.42
山梨県	3.44	3.47	3.57	3.58	7.69	4.73	6.59	3.88	7.57	8.40	3.84	9.61	10.44	9.62	9.43
長野県	3.14	3.26	3.28	3.14	4.67	5.42	4.84	3.82	4.16	4.13	4.08	7.58	8.22	8.48	7.61
岐阜県	3.66	3.78	3.73	3.68	6.91	4.41	8.41	4.08	6.58	6.33	4.03	6.16	6.27	8.10	7.22
静岡県	2.32	2.23	2.36	2.51	4.41	3.77	3.86	2.80	3.77	5.33	2.36	6.72	7.15	6.99	6.78
愛知県	2.55	2.55	2.61	2.57	5.19	2.95	3.56	3.21	2.88	2.60	3.29	4.66	4.65	4.77	4.69
三重県	4.16	4.03	4.38	4.17	11.64	3.12	3.72	2.66	8.76	4.96	4.94	4.95	6.53	4.30	5.40
滋賀県	3.15	2.98	3.28	3.43	7.50	6.39	3.57	3.08	5.24	4.68	3.49	3.68	3.92	4.33	3.81
京都府	2.86	2.95	2.91	2.82	8.26	5.08	2.14	2.74	7.87	5.07	3.28	5.21	6.46	5.19	4.93
大阪府	2.72	2.76	2.75	2.72	5.80	5.22	3.66	4.95	3.18	5.09	3.09	4.97	5.53	4.84	4.96
兵庫県	2.65	2.64	2.74	2.65	6.56	4.51	3.62	3.15	3.96	2.99	3.30	6.59	6.95	6.69	6.83
奈良県	5.13	4.93	5.19	5.47	14.11	6.28	0.00	5.47	0.00	10.30	5.71	7.92	7.52	8.56	8.27
和歌山県	3.69	4.13	3.69	3.52	8.14	9.47	2.72	4.01	6.71	5.37	4.11	4.47	5.89	3.20	5.42
鳥取県	4.36	4.65	4.42	4.46	13.41	3.94	5.14	3.60	9.83	7.51	4.58	12.86	26.90	13.92	12.19
島根県	5.22	5.53	5.58	4.83	10.95	4.82	0.00	3.50	9.69	9.81	5.32	14.59	21.25	13.19	13.60
岡山県	3.70	3.83	3.92	3.51	7.93	3.95	5.47	4.49	4.25	5.00	4.12	6.74	8.41	6.95	6.54
広島県	3.05	3.07	3.23	2.98	6.26	5.79	0.00	3.16	3.37	3.04	3.52	3.27	3.67	3.61	3.28
山口県	3.88	3.95	4.02	3.90	8.31	4.78	7.26	4.49	5.52	5.04	4.49	6.83	6.34	7.36	8.18
徳島県	6.35	6.83	7.26	5.57	14.29	12.85	0.00	4.42	9.29	8.44	7.48	9.64	13.35	10.98	8.79
香川県	5.38	5.26	6.03	5.05	13.95	7.08	6.82	5.69	7.75	5.46	5.85	6.63	10.93	5.47	6.02
愛媛県	3.43	3.52	3.68	3.29	6.77	3.37	7.59	3.04	5.69	3.81	4.47	5.07	5.38	4.72	5.90
高知県	4.05	4.42	4.34	3.82	9.06	4.32	0.00	4.43	5.35	6.08	4.64	6.49	5.37	2.99	13.92
福岡県	2.80	2.80	2.87	2.79	6.67	4.49	3.33	4.50	3.03	3.40	3.26	5.16	6.72	5.03	4.20
佐賀県	4.86	4.73	5.02	4.98	7.95	7.05	10.85	5.51	6.07	7.19	5.84	4.44	4.95	5.87	3.70
長崎県	3.69	3.76	3.59	3.89	5.74	4.78	7.10	4.06	5.28	4.33	4.25	10.93	11.44	10.65	11.13
熊本県	2.55	2.64	2.73	2.43	5.08	3.69	3.09	2.45	4.46	2.95	2.86	6.29	7.48	5.60	6.28
大分県	2.87	2.99	3.02	2.72	7.33	3.68	0.00	2.44	6.49	4.56	3.21	5.82	5.93	6.11	5.90
宮崎県	4.67	4.27	4.48	5.27	6.67	3.26	13.20	9.85	3.56	6.42	5.23	6.07	6.68	8.45	2.88
鹿児島県	2.43	2.58	2.45	2.37	5.98	3.51	3.66	2.78	3.98	3.02	2.63	5.17	4.75	6.04	6.12
沖縄県	3.08	3.15	3.11	3.10	7.34	6.43	3.94	3.21	9.26	10.69	3.70	5.95	6.53	7.41	6.12

参考3 宿泊旅行統計調査（平成20年1～3月）調査票

第1号様式

この調査は、総務省の承認を得た統計調査です  
承認番号：No. 27203  
承認期限：平成21年2月28日まで

**国土交通省**

提出期限  
平成20年4月11日

宿泊施設コード

**秘** **宿泊旅行統計調査 調査票**  
(平成20年1～3月)

連絡先 記入者氏名  電話番号（代表・直通） FAX番号   
内線

**I. 貴宿泊施設について**

問1. 貴宿泊施設名 <small>名称が異なっている場合は、訂正してください。</small>	(1)
問2. 住 所 <small>住所が異なっている場合は、訂正してください。</small>	(2)
問3. 宿泊施設のタイプ <small>あらかじめプリントされている場合、誤りがあれば訂正してください。最も当てはまると考えられる番号一つに○を付けてください。</small>	(3) 1. 旅館 2. リゾートホテル 3. ビジネスホテル 4. シティホテル 5. 簡易宿所
問4. 客室数及び収容人数 (平成20年3月末日現在) <small>あらかじめプリントされている場合、誤りがあれば訂正してください。貴宿泊施設における客室数及び通常の営業時に想定している収容人数を記入してください。</small>	(4) 客室数 <input style="width: 50px;" type="text"/> 室 (5) 収容人数 <input style="width: 50px;" type="text"/> 名
問5. 従業者数 (平成20年3月末日現在) <small>あらかじめプリントされている場合、誤りがあれば訂正してください。貴宿泊施設で就業しているすべての人(臨時雇用者、他からの派遣、出向を含む)を記入してください。</small>	(6) <input style="width: 100px;" type="text"/> 名

問6. 最近1年間に訪れた宿泊者の宿泊目的を延べ人数で見たとおおよその割合(例えば、70%、30%)でお答えください。あらかじめプリントされている場合、誤りがあれば訂正してください。

1. 観光レクリエーション	2. 出張・業務	合 計
(7) % (8)	%	100%

**II. 貴宿泊施設における宿泊者数について**

問7. 平成20年1月～3月の各月の宿泊者の延べ人数及び実人数は何人でしたか。そのうち、外国人宿泊者の延べ人数及び実人数は何人でしたか。0人(なし)の場合は「0」と必ずご記入ください。

年月		20年1月 (A)	20年2月 (B)	20年3月 (C)
<b>宿泊者数</b> <small>各日の全宿泊者数を月間で足し合わせた数を記入してください。子供や乳幼児も1人としてカウントしてください。</small>	延べ人数	(9) 人	(10) 人	(11) 人
	実人数※	(12) 人	(13) 人	(14) 人
<b>うち外国人宿泊者数</b> <small>日本国内に住所を有しない宿泊者を記入して下さい。日本国内の住所の有無による回答が困難であれば日本国籍を有しない宿泊者を記入してください。</small>	延べ人数	(15) 人	(16) 人	(17) 人
	実人数※	(18) 人	(19) 人	(20) 人

※ 実人数が集計できない場合は、実人数＝延べ人数÷平均連泊数(例えば (12)欄 = (9)欄 ÷ 平均連泊数)として算出してください。

第1面

問8. 問7の延べ宿泊者数について、宿泊者の居住地別内訳（県内か県外か）の人数をご記入ください。

年月	20年1月(A)	20年2月(B)	20年3月(C)
延べ宿泊者数	問7の(9)の人数と一致 または 100%	問7の(10)の人数と一致 または 100%	問7の(11)の人数と一致 または 100%
県内(21)	人 または %	人 または %	人 または %
県外(22) (国外を含む)	人 または %	人 または %	人 または %

県内別の人数の記入が難しい場合は、おおよその割合（例えば、県内30%、県外70%）を記入してください。

%でお答えになった場合は右欄にチェックを入れてください(23)

問9. 問7の外国人延べ宿泊者数について、国籍（出身地）を、以下の国及び地域別に人数をご記入ください。該当者なしの場合は空白でも構いません。

年月	20年1月(A)	20年2月(B)	20年3月(C)
外国人 延べ宿泊者数	問7の(15)の人数と一致 または 100%	問7の(16)の人数と一致 または 100%	問7の(17)の人数と一致 または 100%
韓国(24)	人 または %	人 または %	人 または %
中国(25)	人 または %	人 または %	人 または %
香港(26)	人 または %	人 または %	人 または %
台湾(27)	人 または %	人 または %	人 または %
アメリカ(28)	人 または %	人 または %	人 または %
カナダ(29)	人 または %	人 または %	人 または %
イギリス(30)	人 または %	人 または %	人 または %
ドイツ(31)	人 または %	人 または %	人 または %
フランス(32)	人 または %	人 または %	人 または %
シンガポール(33)	人 または %	人 または %	人 または %
タイ(34)	人 または %	人 または %	人 または %
オーストラリア(35)	人 または %	人 または %	人 または %
その他(36)	人 または %	人 または %	人 または %

国籍（出身地）別の人数の記入が難しい場合は、おおよその割合（例えば、韓国30%、台湾50%、アメリカ10%、その他10%）を記入してください。

%でお答えになった場合は右欄にチェックを入れてください(37)

調査対象期間中にご回答内容に大きな変動が生じるような事情がある場合は、その旨ご記入ください。

[ 月の・月の・月の・期間中継続して ] ( ) からのお客様が大きく [ 増加・減少 ] した。[ キャンペーン・会議やイベントの開催・天候の変化・天災や事故・その他 ] による変動と考えられる。

具体的に記入してください。

調査項目は以上です。ご協力ありがとうございました。  
第2面

第2号様式

この調査は、総務省の承認を得た統計調査です

承認番号：No. 27204  
承認期限：平成21年2月28日まで

# 国土交通省

提出期限  
平成20年4月11日

宿泊施設  
コード

秘

## 宿泊旅行統計調査 調査票 (平成20年1～3月)

連絡先	記入者氏名	電話番号(代表・直通) ( ) 内線( )	FAX番号 ( )
-----	-------	-----------------------------	--------------

### I. 貴宿泊施設について

問1. 貴宿泊施設名 名称が異なっている場合は、訂正してください。	(1)
問2. 住 所 住所が異なっている場合は、訂正してください。	(2)
問3. 宿泊施設のタイプ あらかじめプリントされている場合、誤りがあれば訂正してください。最も当てはまると考えられる番号一つに○を付けてください。	(3) 1. 旅館 2. リゾートホテル 3. ビジネスホテル 4. シティホテル 5. 簡易宿所
問4. 客室数及び収容人数 (平成20年3月末日現在) あらかじめプリントされている場合、誤りがあれば訂正してください。貴宿泊施設における客室数及び通常の営業時に想定している収容人数を記入してください。	(4) 客室数 (5) 収容人数 室 名
問5. 従業者数(平成20年3月末日現在) あらかじめプリントされている場合、誤りがあれば訂正してください。貴宿泊施設で就業しているすべての人(臨時雇用者、他からの派遣、出向を含む)を記入してください。	(6) 名

問6. 最近1年間に訪れた宿泊者の宿泊目的を延べ人数で見たとおおよその割合(例えば、70%、30%)でお答えください。あらかじめプリントされている場合、誤りがあれば訂正してください。

1. 観光レクリエーション	2. 出張・業務	合計
(7) %	(8) %	100%

### II. 貴宿泊施設における宿泊者数について

問7. 平成20年1月～3月の各月の宿泊者の延べ人数及び実人数は何人でしたか。そのうち、外国人宿泊者の延べ人数及び実人数は何人でしたか。0人(なし)の場合は「0」と必ずご記入ください。

年月		20年1月 (A)	20年2月 (B)	20年3月 (C)
宿泊者数	延べ人数	(9) 人	(10) 人	(11) 人
	実人数※	(12) 人	(13) 人	(14) 人
うち外国人宿泊者数	延べ人数	(15) 人	(16) 人	(17) 人
	実人数※	(18) 人	(19) 人	(20) 人

※ 実人数が集計できない場合は、実人数＝延べ人数÷平均連泊数(例えば (12)欄 = (9)欄 ÷ 平均連泊数)として算出してください。

問8. 問7の外国人延べ宿泊者について、国籍（出身地）を、以下の国及び地域別に人数をご記入ください。  
該当なしの場合は空白でも構いません。

年月	20年1月(A)	20年2月(B)	20年3月(C)
外国人延べ宿泊者数	問7の(15)の人数と一致 または 100%	問7の(16)の人数と一致 または 100%	問7の(17)の人数と一致 または 100%
韓国(21)	人 または %	人 または %	人 または %
中国(22)	人 または %	人 または %	人 または %
香港(23)	人 または %	人 または %	人 または %
台湾(24)	人 または %	人 または %	人 または %
アメリカ(25)	人 または %	人 または %	人 または %
カナダ(26)	人 または %	人 または %	人 または %
イギリス(27)	人 または %	人 または %	人 または %
ドイツ(28)	人 または %	人 または %	人 または %
フランス(29)	人 または %	人 または %	人 または %
シンガポール(30)	人 または %	人 または %	人 または %
タイ(31)	人 または %	人 または %	人 または %
オーストラリア(32)	人 または %	人 または %	人 または %
その他(33)	人 または %	人 または %	人 または %

国籍（出身地）別の人数の記入が難しい場合は、おおよその割合（例えば、韓国30%、台湾50%、アメリカ10%、その他10%）を記入してください。

%でお答えになった場合は右欄にチェックを入れてください(34)

調査対象期間中にご回答内容に大きな変動が生じるような事情がある場合は、その旨ご記入ください。  
[ 月の・月の・月の・期間中継続して] ( ) からのお客様が大きく【増加・減少】した。【キャンペーン・会議やイベントの開催・天候の変化・天災や事故・その他】による変動と考えられる。  
具体的に記入ください。



問9. 問7の延べ宿泊者について、宿泊者の居住地別内訳（都道府県）の人数をご記入ください。  
また、同様の内容が分かるものを別紙として添付していただいても構いません。

年月	20年1月(A)	20年2月(B)	20年3月(C)
延べ宿泊者数	問7の(9)の人数と一致 または 100%	問7の(10)の人数と一致 または 100%	問7の(11)の人数と一致 または 100%
北海道 (35)	人 または %	人 または %	人 または %
青森県 (36)	人 または %	人 または %	人 または %
岩手県 (37)	人 または %	人 または %	人 または %
宮城県 (38)	人 または %	人 または %	人 または %
秋田県 (39)	人 または %	人 または %	人 または %
山形県 (40)	人 または %	人 または %	人 または %
福島県 (41)	人 または %	人 または %	人 または %
茨城県 (42)	人 または %	人 または %	人 または %
栃木県 (43)	人 または %	人 または %	人 または %
群馬県 (44)	人 または %	人 または %	人 または %
埼玉県 (45)	人 または %	人 または %	人 または %
千葉県 (46)	人 または %	人 または %	人 または %
東京都 (47)	人 または %	人 または %	人 または %
神奈川県 (48)	人 または %	人 または %	人 または %
新潟県 (49)	人 または %	人 または %	人 または %
富山県 (50)	人 または %	人 または %	人 または %
石川県 (51)	人 または %	人 または %	人 または %
福井県 (52)	人 または %	人 または %	人 または %
山梨県 (53)	人 または %	人 または %	人 または %
長野県 (54)	人 または %	人 または %	人 または %
岐阜県 (55)	人 または %	人 または %	人 または %
静岡県 (56)	人 または %	人 または %	人 または %
愛知県 (57)	人 または %	人 または %	人 または %
三重県 (58)	人 または %	人 または %	人 または %

都道府県別の人数の記入が難しい場合は、おおよその割合（例えば、東京50%、大阪20%、…）を記入してください。

調査項目は次ページに続きます。



問9. の調査項目の続き。

年月	20年1月(A)	20年2月(B)	20年3月(C)
滋賀県 (59)	人 または %	人 または %	人 または %
京都府 (60)	人 または %	人 または %	人 または %
大阪府 (61)	人 または %	人 または %	人 または %
兵庫県 (62)	人 または %	人 または %	人 または %
奈良県 (63)	人 または %	人 または %	人 または %
和歌山県 (64)	人 または %	人 または %	人 または %
鳥取県 (65)	人 または %	人 または %	人 または %
島根県 (66)	人 または %	人 または %	人 または %
岡山県 (67)	人 または %	人 または %	人 または %
広島県 (68)	人 または %	人 または %	人 または %
山口県 (69)	人 または %	人 または %	人 または %
徳島県 (70)	人 または %	人 または %	人 または %
香川県 (71)	人 または %	人 または %	人 または %
愛媛県 (72)	人 または %	人 または %	人 または %
高知県 (73)	人 または %	人 または %	人 または %
福岡県 (74)	人 または %	人 または %	人 または %
佐賀県 (75)	人 または %	人 または %	人 または %
長崎県 (76)	人 または %	人 または %	人 または %
熊本県 (77)	人 または %	人 または %	人 または %
大分県 (78)	人 または %	人 または %	人 または %
宮崎県 (79)	人 または %	人 または %	人 または %
鹿児島県 (80)	人 または %	人 または %	人 または %
沖縄県 (81)	人 または %	人 または %	人 または %
国外(※) (82)	人 または %	人 または %	人 または %

都道府県別の人数の記入が難しい場合は、おおよその割合（例えば、東京 50%、大阪 20%、…）を記入してください。

%でお答えになった場合は右欄にチェックを入れてください (83)

※ 延べ宿泊者数の国外の人数は、問7の外国人延べ宿泊者数(15)、(16)、(17)に一致します。

調査項目は以上です。ご協力ありがとうございました。





宿泊旅行統計調査報告（平成20年1～3月）（訂正版）

---

発行 平成20年10月

編集 国土交通省観光庁参事官（観光経済担当）  
〒100-8918 東京都千代田区霞が関2丁目1番3号  
電話 代表 03（5253）8111 内線 27216  
直通 03（5253）8325  
URL <http://www.mlit.go.jp/kanko/>

---