

# 宿泊旅行統計調査報告

(平成21年4～6月)

平成21年9月

国土交通省 観光庁



## 目次

調査の概要.....	(1)
用語の解説.....	(3)
結果の概要.....	(5)

## 統計表

統計表を利用する上での注意.....	1
第1表 施設所在地（47区分及び運輸局等）、従業者数（3区分）、宿泊目的割合（2区分）別施設数並びに施設所在地（47区分及び運輸局等）、宿泊施設タイプ（4区分）別施設数.....	2
第2表 月（3区分）、施設所在地（47区分及び運輸局等）、従業者数（3区分）、宿泊目的割合（2区分）別延べ宿泊者数並びに月（3区分）、施設所在地（47区分及び運輸局等）、宿泊目的割合（2区分）別外国人延べ宿泊者数.....	3
第3表 月（3区分）、施設所在地（47区分及び運輸局等）、従業者数（3区分）、宿泊目的割合（2区分）別実宿泊者数並びに月（3区分）、施設所在地（47区分及び運輸局等）、宿泊目的割合（2区分）別外国人実宿泊者数.....	7
第4表 月（3区分）、施設所在地（47区分及び運輸局等）、宿泊施設タイプ（4区分）別延べ宿泊者数並びに月（3区分）、施設所在地（47区分及び運輸局等）、宿泊施設タイプ（4区分）別外国人延べ宿泊者数.....	11
第5表 月（3区分）、施設所在地（47区分及び運輸局等）、宿泊施設タイプ（4区分）別実宿泊者数並びに月（3区分）、施設所在地（47区分及び運輸局等）、宿泊施設タイプ（4区分）別外国人実宿泊者数.....	15
第6表 月（3区分）、施設所在地（47区分及び運輸局等）、従業者数（3区分）、宿泊目的割合（2区分）別定員稼働率並びに月（3区分）、施設所在地（47区分及び運輸局等）、宿泊施設タイプ（4区分）別定員稼働率.....	19
第7表 月（3区分）、施設所在地（47区分及び運輸局等）、従業者数（3区分）、宿泊目的割合（2区分）別利用客室数並びに月（3区分）、施設所在地（47区分及び運輸局等）、宿泊施設タイプ（4区分）別利用客室数.....	23
第8表 月（3区分）、施設所在地（47区分及び運輸局等）、従業者数（3区分）、宿泊目的割合（2区分）別客室稼働率並びに月（3区分）、施設所在地（47区分及び運輸局等）、宿泊施設タイプ（4区分）別客室稼働率.....	27
第9表 月（3区分）、施設所在地（47区分及び運輸局等）、宿泊目的割合（2区分）、居住地（2区分）別延べ宿泊者数.....	31

第10表	月（3区分）、施設所在地（47区分及び運輸局等）、宿泊施設タイプ（4区分）、居住地（2区分）別延べ宿泊者数.....	35
第11表	月（3区分）、施設所在地（47区分及び運輸局等）、国籍（出身地）（13区分）別外国人延べ宿泊者数.....	39
参考第1表	月（3区分）、施設所在地（47区分及び運輸局等）、居住地（47区分及び運輸局等）別延べ宿泊者数（従業者数100人以上の施設）.....	43
参考第2表	月（3区分）、施設所在地（47区分及び運輸局等）、居住地（47区分及び運輸局等）別延べ宿泊者数<観光目的の宿泊者が50%以上の施設>（従業者数100人以上の施設）.....	55
参考第3表	月（3区分）、施設所在地（47区分及び運輸局等）、居住地（47区分及び運輸局等）別延べ宿泊者数<観光目的の宿泊者が50%未満の施設>（従業者数100人以上の施設）.....	67
参考第4表	施設所在地（主な市区町村）別施設数及び回収率.....	79
参考第5表	施設所在地（主な市区町村）、月（3区分）別延べ宿泊者数.....	81
参考第6表	施設所在地（主な市区町村）、月（3区分）別実宿泊者数.....	83
参考第7表	施設所在地（主な市区町村）、月（3区分）別外国人延べ宿泊者数.....	85
参考第8表	施設所在地（主な市区町村）、月（3区分）別外国人実宿泊者数.....	87
参考第9表	施設所在地（主な市区町村）、月（3区分）別定員稼働率.....	89
参考第10表	施設所在地（主な市区町村）、月（3区分）別利用客室数.....	91
参考第11表	施設所在地（主な市区町村）、月（3区分）別客室稼働率.....	93
参考1	調査票の回収状況.....	s-1
参考2	主要項目別標準誤差率.....	s-2
参考3	宿泊旅行統計調査（平成21年4～6月）調査票.....	s-3

## 調 査 の 概 要

### 1 調査の目的

宿泊旅行統計調査は、我が国の宿泊旅行の実態を全国規模で把握することを目的とする。

### 2 調査の対象

調査対象は、従業者数10人以上のホテル、旅館及び簡易宿所の全宿泊施設である。なお、平成16年事業所・企業データベース（総務省）をもとに国土交通省で補正を加えた名簿により調査を行った。

### 3 調査の期間

平成21年4月から6月の3ヶ月間。

### 4 調査の時期

平成21年6月30日現在で調査した。

### 5 調査事項

調査に使用した調査票は、第1号様式と第2号様式で構成しており、第1号様式は従業者数99人以下の宿泊施設に対する調査票である。第2号様式は従業者数100人以上の宿泊施設に対する調査票である。

#### 第1号様式

- 1 宿泊施設の名称
- 2 宿泊施設所在地
- 3 宿泊施設タイプ
- 4 客室数及び収容人数
- 5 従業者数
- 6 宿泊目的
- 7 延べ宿泊者数と実宿泊者数  
及び外国人延べ宿泊者数と実宿泊者数
- 8 利用客室数
- 9 居住地別（県内外別）延べ宿泊者数
- 10 国籍別外国人延べ宿泊者数

#### 第2号様式

- 1 宿泊施設の名称
- 2 宿泊施設所在地
- 3 宿泊施設タイプ
- 4 客室数及び収容人数
- 5 従業者数
- 6 宿泊目的
- 7 延べ宿泊者数と実宿泊者数  
及び外国人延べ宿泊者数と実宿泊者数
- 8 利用客室数
- 9 居住地別（都道府県別）延べ宿泊者数
- 10 国籍別外国人延べ宿泊者数

### 6 調査の方法

調査は、国土交通省観光庁から調査対象施設へ調査票を配布し、報告者（調査対象施設）が、自ら調査票に記入し返送する方法で実施した。

調査は、調査の実施、審査・集計等を民間に委託して実施した。

### 7 結果の推定方法

調査票の回収状況は、参考1に示したとおりであり、未回収分については調査結果に施設所在地（47区分）×従業者数（3区分）の層ごとに回収率の逆数を乗じて合算した。なお、標本の総和が1,000人泊（人）以上になる結果表セルにおいて50%以上のシェアを占める標本については別途層を設け、乗率  $N_h/n_h = 1$  とした。

以上より、総計の推定値は次の式で表される。

$$G = \sum_h \frac{N_h}{n_h} \sum_i x_{hi}$$

$G$ ：総計（延べ宿泊者数等）の推定値

$x_{hi}$ ：第 $h$ 層の第 $i$ 番目の施設の調査結果（延

べ宿泊者数等)

$n_h$  : 第  $h$  層の標本 (回収) 施設数

$N_h$  : 第  $h$  層の母集団施設数

なお、参考第 1 表～参考第 3 表及び参考第 5 表～参考第 11 表については、未回収分を推定せずに実数値とした。

## 8 推定値の精度

調査の結果は、調査票が回収された標本から得られた推定値であるので標本誤差を含んでおり、全調査票が回収された場合に得られるはずの値とは必ずしも一致しない。この報告に掲載されている推定値の標準誤差率は、参考 2 に示したとおりである。

標準誤差率とは、全調査票が回収された場合に得られるはずの値 (以下「真の値」という。)の存在範囲を示す目安となるものである。すなわち、推定値を中心として、その前後に標準誤差の 2 倍の幅を取れば、その区間内に真の値があることが約 95% の確率で期待される。なお、参考 2 の「主要項目別標準誤差率」は、以下の式で計算した。

$$e = \sqrt{V}/G$$

$$V = \sum_h N_h (N_h - n_h) s_h^2 / n_h$$

$e$  :  $G$  の標準誤差率

$V$  :  $G$  の分散の推定値

$s_h$  : 第  $h$  層の標本の標準偏差

$N_h$  : 第  $h$  層の母集団施設数

$n_h$  : 第  $h$  層の標本 (回収) 施設数

## 9 結果の公表

調査の結果は、「宿泊旅行統計調査結果報告 (平成 21 年 4～6 月)」として公表する。

なお、上記報告書及び統計表は、観光庁ホームページにおいても掲載する。

URL : <http://www.mlit.go.jp/kankocho/>

## 用語の解説

### 宿泊施設

旅館業法に基づく営業許可を得ているホテル、旅館及び簡易宿所で、従業者数が10人以上の施設をいう。

### 従業者数

従業者とは、当該宿泊施設で働いているすべての人をいう（実人員数）。派遣労働者、在籍出向など出向元に籍がありながら当該施設に来て働いている人、下請として他の会社など別経営の事業所から来て働いている人を含む。なお、宿泊施設以外の施設（遊園地、ゴルフ場、スキー場、プール等）を併設している場合、会計上も宿泊施設営業と他の事業を分けている場合は、宿泊施設営業に従事している人のみとした。

### 宿泊目的割合

宿泊者の宿泊目的割合とは、「観光・レクリエーション」及び「出張・業務」の宿泊目的の2区分の割合をいう。

### 延べ宿泊者数

延べ宿泊者数とは、各月における宿泊者（寝具を使用して施設を利用するもの。子供や乳幼児を含む。）の延べ人数をいう。

### 実宿泊者数

実宿泊者数とは、各月における宿泊手続をした人数をいい、子供や乳幼児も1人とした。

### 外国人延べ宿泊者数

外国人延べ宿泊者数とは、各月における外国人（日本国内に住所を有しないもの）の宿泊者の延べ人数をいう。ただし、日本国内の住所の有無による回答が困難な施設は、日本国籍を有しないものを外国人宿泊者として回答しても差し支えないこととした。

### 外国人実宿泊者数

外国人実宿泊者数とは、各月における外国人の宿泊手続をした人数をいう。

### 利用客室数

利用客室数とは、各月における宿泊者が利用した客室数をいう。

### 施設所在地

施設所在地とは、宿泊施設が所在する都道府県又は市区町村をいう。

### 居住地

調査票第1号様式においては、「県内」（宿泊者の住所が当該宿泊施設と同じ都道府県内にある）か「県外」（都道府県外にある）かの2区分をいう。なお、外国人は、「県外」に含めた。

調査票第2号様式においては、宿泊者の住所の都道府県をいう。なお、外国人は、「国外」としている。

### 国籍（出身地）

国籍（出身地）とは、宿泊者が提示した旅券の国又は地域をいい、日本国籍を有する国外居住者は「その他」に含めた。

### 定員稼働率

定員稼働率とは、延べ宿泊者数を総収容人数で除して算出したものをいい、総収容人数とは、収容人数に各月の日数を乗じて算出したものをいう。なお、収容人数は営業上宿泊させることを想定している平成21年1月1日現在の収容人数であり、旅館業営業許可申請書に記載するものとは必ずしも一致しない。

### 客室稼働率

客室稼働率とは、利用客室数を総客室数で除して算出したものをいい、総客室数とは、客室数に各月の日数を乗じて算出したものをいう。なお、客室数は営業上宿泊させることを想定している平成21年1月1日現在の客室数であり、旅館業営業許可申請書に記載するものとは必ずしも一致しない。



## 結 果 の 概 要

### 1 宿泊施設数

平成21年1月1日現在において、従業者数10人以上のホテル、旅館及び簡易宿所は10,038施設であった(表1)。今回の調査では、このうち7,297施設(72.7%)を回収した。

表1 従業者数別、宿泊目的別割合別施設数(平成21年4月～6月)

	施設総数 1)	前年同期比 2)	観光目的 50%以上	観光目的 50%未満
総数	10,038	0.2%	5,890 (58.7%)	4,120 (41.0%)
従業者数10～29人	5,522	0.1%	2,940 (53.2%)	2,560 (46.4%)
従業者数30～99人	3,436	0.5%	2,230 (64.9%)	1,200 (34.9%)
従業者数100人以上	1,080	0.2%	720 (66.7%)	360 (33.3%)

1) 宿泊目的割合不詳を含む

( )内は総数に占めるシェア

2) 比較した前年同期の施設数は4月～6月の平均施設数

### 2 延べ宿泊者数と実宿泊者数

平成21年4月から6月の延べ宿泊者数は全体で6,742万人泊(表2)、うち県内からの日本人延べ宿泊者数1,605万人泊(シェア23.8%)、県外からの日本人延べ宿泊者数4,518万人泊(同67.0%)、外国人延べ宿泊者数410万人泊(同6.1%)、不詳209万人泊(同3.1%)であった。前年同期と比べて、延べ宿泊者数は7.9%減少、外国人延べ宿泊者は31.8%減少した(表2)。

また、実宿泊者数は全体で5,376万人、うち外国人実宿泊者数は260万人であった(表2)。

一施設一人当たり平均宿泊数は全体で1.25泊、外国人で1.57泊であった。一施設一人当たり平均宿泊数を宿泊施設タイプ別に見ると、全体ではシティホテルで1.34泊、ビジネスホテルで1.32泊、リゾートホテルで1.25泊、旅館で1.12泊と続く。うち外国人ではシティホテルの1.78泊が最も長い(表3)。

表2 月別延べ宿泊者数と実宿泊者数(平成21年4月～6月)

	4月	5月	6月	合計	前年 同期比
延べ宿泊者数(万人泊)	2,187	2,434	2,122	6,742	-7.9%
うち外国人宿泊者数	177 (8.1%)	129 (5.3%)	105 (4.9%)	410 (6.1%)	-31.8%
実宿泊者数(万人)	1,726	1,951	1,700	5,376	-6.2%
うち外国人宿泊者数	115 (6.7%)	82 (4.2%)	63 (3.7%)	260 (4.8%)	-33.6%

( )内はシェア

表3 宿泊施設タイプ別延べ宿泊者数と一施設一人当たり平均宿泊数(平成21年4月～6月)

		延べ 宿泊者数 (万人泊)	一施設 一人当たり 平均宿泊数 (泊)
総数 1)		6,742	1.25
うち外国人 1)		410	1.57
宿 泊 施 設 タ イ プ 別	旅館	1,749	1.12
	うち外国人	33	1.19
	リゾートホテル	1,159	1.25
	うち外国人	44	1.22
	ビジネスホテル	2,375	1.32
	うち外国人	110	1.56
	シティホテル	1,364	1.34
	うち外国人	221	1.78

1) 宿泊施設タイプ不詳及び簡易宿所含む

### (1) 都道府県別延べ宿泊者数

都道府県別延べ宿泊者数を見ると、1位の東京都が811万人泊（シェア12.0%）、2位の北海道が523万人泊（同7.8%）、3位の千葉県が338万人泊（同5.0%）で、上位3都道府県で全体の約1/4を占めた（図1-1）。

特に、県外からの日本人延べ宿泊者数の構成比（不詳分も按分して算出）のウェイトが高いのは、沖縄県が87%、香川県が85%、奈良県と高知県が84%であった（図1-2）。

前年同期と比べた伸び率が高いのは、石川県（4.3%）、沖縄県（2.8%）、長野県（1.8%）であった（図1-3）。

### (2) 外国人延べ宿泊者数

都道府県別外国人延べ宿泊者数を見ると、1位の東京都が152万人泊（外国人延べ宿泊者数全体に占めるシェア37.0%）、2位の大阪府が46万人泊（同11.1%）、3位の千葉県が32万人泊（同7.7%）で、上位3都道府県で全体の1/2以上を占めた（図2-1）。

前年同期と比べた伸び率では、各都道府県とも減少しているが、減少率が低いのは、沖縄県（2.2%減）、高知県（11.1%減）、京都府（17.2%減）であった（図2-2）。

また、国・地域別に見ると、1位は台湾58万人泊（同14.0%）、2位はアメリカ57万人泊（同14.0%）、3位は中国52万人泊（同12.8%）、4位は韓国44万人泊（同10.7%）、5位は香港29万人泊（同7.1%）で、全体の6割弱を占めた（表9）。

前年同期と比べた伸び率では、すべての国・地域とも減少しているが、減少率が低いのは、フランス（1.6%減）、中国（15.7%減）、ドイツ（18.9%減）であった（表9）。

外国人延べ宿泊者数が最も多い東京都では、1位はアメリカ26万人泊（東京都における外国人延べ宿泊者数全体に占めるシェア16.9%）、2位は中国15万人泊（同10.0%）、3位は韓国15万人泊（同9.8%）、4位は台湾10万人泊（同6.7%）、5位は香港10万人泊（同6.4%）であった。

## 3 宿泊施設の定員稼働率

平成21年4月から6月の全宿泊施設の定員稼働率（延べ宿泊者数／総収容人数）は、全国平均で39.1%であった（表4）。前年同期と比べて4.1%（ポイント）減少している（表4）。

また、都道府県別に見ると、1位の東京都が58.3%、2位の大阪府が52.6%、3位の京都府が50.7%であった（図3）。

なお、施設規模別に見ると、従業者数10人から29人の宿泊施設が35.2%、従業者数30人から99人の宿泊施設が39.2%、従業者数100人以上の宿泊施設が42.8%であった（表4）。

表4 宿泊施設の従業者数別、月別定員稼働率（平成21年4月～6月）

	4月	5月	6月	合計	前年同期比 (差分)
総数	38.4%	41.4%	37.3%	39.1%	-4.1%
従業者数10～29人	33.9%	37.6%	33.9%	35.2%	-3.3%
従業者数30～99人	38.0%	41.9%	37.5%	39.2%	-3.6%
従業者数100人以上	43.3%	44.6%	40.4%	42.8%	-5.3%

#### 4 宿泊施設の客室稼働率

平成21年4月から6月の全宿泊施設の客室稼働率（利用客室数／総客室数）は、全国平均で54.5%であった（表5）。

また、都道府県別に見ると、1位の東京都が68.7%、2位の京都府が63.9%、3位の千葉県が62.5%であった（図4）。

なお、施設規模別に見ると、従業者数10人から29人の宿泊施設が50.2%、従業者数30人から99人の宿泊施設が55.9%、従業者数100人以上の宿泊施設が58.3%であった（表5）。

表5 宿泊施設の従業者数別、月別客室稼働率（平成21年4月～6月）

	4月	5月	6月	合計
総数	54.4%	56.0%	53.1%	54.5%
従業者数10～29人	49.6%	51.7%	49.3%	50.2%
従業者数30～99人	55.5%	57.6%	54.4%	55.9%
従業者数100人以上	59.1%	59.4%	56.2%	58.3%

#### 5 一施設一人当たりの平均宿泊数

平成21年4月から6月の一施設一人当たりの平均宿泊数を都道府県別に見ると、1位の沖縄県が1.60泊、2位の京都府が1.47泊、3位の東京都が1.45泊であった（図7-1）。また、市区町村別では、大阪府堺市、沖縄県恩納村、北海道苫小牧市が1.7泊以上であった（図8-1）。

一施設外国人一人当たりの平均宿泊数を都道府県別に見ると、1位の東京都が2.15泊、2位の埼玉県が2.01泊、3位の京都府が1.96泊であった（図7-2）。また、市区町村別では、山形県酒田市、千葉県館山市、長野県佐久市、京都府京丹後市が3.0泊以上であった（図8-2）。

表6 総括表

年度・月別		事項別	延べ宿泊者数(万人泊)				定員稼働率		
			前年比	うち外国人宿泊者数		前年比 (差分)			
				前年比	シェア <sup>1)</sup>				
年別	平成19年		30,938		2,265	7.3%	45.4%		
	平成20年		30,970	0.1%	2,225	-1.8%	45.2%	-0.2%	
	平成21年								
四半期別	平成21年 第1四半期		6,914	-5.6%	406	-24.8%	5.9%	40.4%	-2.8%
	第2四半期		6,742	-7.9%	410	-31.8%	6.1%	39.1%	-4.1%
	第3四半期								
	第4四半期								
月別	平成21年 1月		2,164	-3.0%	146	-14.1%	6.8%	36.8%	-1.9%
	2月		2,139	-9.9%	115	-37.7%	5.4%	40.2%	-3.7%
	3月		2,610	-4.2%	145	-21.7%	5.5%	44.3%	-2.8%
	4月		2,187	-7.5%	177	-20.5%	8.1%	38.4%	-3.9%
	5月		2,434	-6.8%	129	-35.0%	5.3%	41.4%	-3.8%
	6月		2,122	-9.3%	105	-42.2%	4.9%	37.3%	-4.5%
	7月								
	8月								
	9月								
	10月								
	11月								
	12月								

1)延べ宿泊者数に占める外国人宿泊者数の比率

表7 従業者数別、宿泊目的割合別、及び宿泊施設タイプ別  
 宿泊者数、定員稼働率及び客室稼働率(平成21年4月～6月)

(単位：万人泊)

	延べ宿泊者数	前年同期比	定員稼働率	前年同期比 (差分)	客室稼働率
総数 1) 2)	6,742	-7.9%	39.1%	-4.1%	54.5%
従業者数10～29人 1)	1,894	-6.4%	35.2%	-3.3%	50.2%
観光目的50%以上	604	-6.2%	22.9%	-1.3%	37.5%
観光目的50%未満	1,290	-6.4%	47.0%	-5.9%	54.7%
従業者数30～99人 1)	2,492	-7.1%	39.2%	-3.6%	55.9%
観光目的50%以上	1,382	-7.7%	32.4%	-2.8%	48.9%
観光目的50%未満	1,110	-6.2%	52.9%	-5.7%	61.4%
従業者数100人以上 1)	2,356	-9.8%	42.8%	-5.3%	58.3%
観光目的50%以上	1,627	-8.8%	39.0%	-4.7%	53.9%
観光目的50%未満	730	-11.8%	54.4%	-6.6%	65.4%
夕泊施設別					
旅館	1,749	-10.2%	28.3%	-2.5%	45.6%
リゾートホテル	1,159	-3.9%	33.1%	-3.0%	44.3%
ビジネスホテル	2,375	-5.7%	52.1%	-6.5%	58.7%
シティホテル	1,364	-11.4%	51.7%	-6.8%	62.3%

- 1) 宿泊目的割合不詳含む  
 2) 宿泊施設タイプ不詳及び簡易宿所含む

表8 運輸局別、四半期別延べ宿泊者数(平成21年)

(単位：万人泊)

運輸局等	第1四半期(1～3月)			第2四半期(4～6月)			第3四半期(7～9月)			第4四半期(10～12月)			年計		
	延べ宿泊者数			延べ宿泊者数			延べ宿泊者数			延べ宿泊者数			延べ宿泊者数		
	前年同期比	うち外国人		前年同期比	うち外国人		前年同期比	うち外国人		前年同期比	うち外国人		前年同期比	うち外国人	
総数	6,914	-5.6%	406	6,742	-7.9%	410									
北海道運輸局	541	-7.9%	47	523	-11.5%	28									
東北運輸局	591	-5.6%	8	649	-3.8%	7									
関東運輸局	1,945	-2.8%	202	1,896	-7.4%	211									
北陸信越運輸局	585	-5.1%	11	549	1.4%	12									
中部運輸局	813	-7.5%	28	744	-9.5%	33									
近畿運輸局	900	-6.1%	72	856	-16.7%	82									
中国運輸局	349	-5.4%	5	372	-5.3%	7									
四国運輸局	173	-4.7%	2	177	-8.3%	2									
九州運輸局	742	-8.0%	26	707	-7.6%	21									
沖縄総合事務局	274	-9.1%	5	270	2.8%	7									

表9 国籍別、四半期別外国人延べ宿泊者数(平成21年)

(単位：万人泊)

国籍(出身地)	第1四半期(1～3月)			第2四半期(4～6月)			第3四半期(7～9月)			第4四半期(10～12月)			年計		
	延べ宿泊者数			延べ宿泊者数			延べ宿泊者数			延べ宿泊者数			延べ宿泊者数		
	前年同期比	シェア		前年同期比	シェア		前年同期比	シェア		前年同期比	シェア		前年同期比	シェア	
総数 1)	406	-24.8%	100.0%	410	-31.8%	100.0%									
韓国	47	-60.3%	11.6%	44	-57.6%	10.7%									
中国	61	10.0%	15.1%	52	-15.7%	12.8%									
香港	38	-25.1%	9.3%	29	-26.3%	7.1%									
台湾	62	-30.5%	15.3%	58	-47.5%	14.0%									
アメリカ	49	-17.4%	12.2%	57	-28.8%	14.0%									
カナダ	5	-28.6%	1.1%	6	-19.2%	1.4%									
イギリス	9	-28.1%	2.2%	11	-22.7%	2.8%									
ドイツ	8	-12.8%	2.0%	10	-18.9%	2.5%									
フランス	7	-12.7%	1.8%	14	-1.6%	3.4%									
シンガポール	9	-13.2%	2.3%	11	-31.0%	2.6%									
タイ	10	17.2%	2.6%	12	-22.0%	3.0%									
オーストラリア	16	-23.5%	3.9%	11	-24.3%	2.6%									
その他	67	-8.5%	16.4%	72	-21.3%	17.7%									

- 1) 国籍不詳含む

表10 運輸局別、国籍別外国人延べ宿泊者数構成比(平成21年4月～6月)

(単位：人泊)

順位	1位	2位	3位	4位	5位	6位	7位	8位	9位	10位	その他
北海道運輸局	台湾 109,330 39.0%	香港 46,950 16.8%	韓国 34,410 12.3%	中国 29,510 10.5%	シンガポール 24,320 8.7%	アメリカ 8,370 3.0%	タイ 2,970 1.1%	欧州 2,340 0.8%	オーストラリア 1,830 0.7%	カナダ 1,010 0.4%	その他 19,180 6.8%
	台湾 19,500 29.3%	韓国 12,410 18.7%	香港 8,500 12.8%	アメリカ 6,740 10.1%	中国 4,590 6.9%	欧州 2,030 3.1%	オーストラリア 1,230 1.9%	タイ 1,220 1.8%	カナダ 1,140 1.7%	シンガポール 1,120 1.7%	その他 7,960 12.0%
関東運輸局	アメリカ 357,210 18.5%	中国 277,240 14.3%	欧州 211,930 11.0%	韓国 177,550 9.2%	台湾 164,020 8.5%	香港 124,770 6.5%	オーストラリア 69,440 3.6%	タイ 58,370 3.0%	シンガポール 56,310 2.9%	カナダ 36,980 1.9%	その他 398,610 20.6%
	台湾 57,840 49.9%	韓国 9,730 8.4%	アメリカ 9,060 7.8%	香港 8,410 7.3%	中国 6,540 5.6%	欧州 4,500 3.9%	タイ 3,640 3.1%	シンガポール 1,860 1.6%	オーストラリア 1,460 1.3%	カナダ 900 0.8%	その他 12,030 10.4%
中部運輸局	中国 76,250 23.8%	台湾 71,410 22.3%	アメリカ 31,880 10.0%	韓国 24,930 7.8%	タイ 21,850 6.8%	欧州 17,590 5.5%	香港 13,430 4.2%	シンガポール 5,070 1.6%	オーストラリア 3,550 1.1%	カナダ 2,460 0.8%	その他 51,410 16.1%
	アメリカ 112,370 13.9%	中国 106,080 13.2%	欧州 93,430 11.6%	台湾 91,050 11.3%	韓国 83,040 10.3%	香港 61,820 7.7%	タイ 28,120 3.5%	オーストラリア 23,860 3.0%	シンガポール 13,230 1.6%	カナダ 10,860 1.3%	その他 182,760 22.7%
中国運輸局	アメリカ 13,650 19.5%	欧州 12,410 17.8%	韓国 8,790 12.6%	中国 6,480 9.3%	台湾 5,840 8.4%	オーストラリア 3,570 5.1%	カナダ 1,430 2.0%	香港 890 1.3%	タイ 830 1.2%	シンガポール 570 0.8%	その他 15,450 22.1%
	台湾 3,600 17.9%	韓国 3,130 15.6%	アメリカ 2,970 14.8%	欧州 2,020 10.1%	中国 1,380 6.9%	オーストラリア 470 2.3%	香港 320 1.6%	シンガポール 310 1.5%	カナダ 230 1.1%	タイ 30 0.1%	その他 5,600 27.9%
九州運輸局	韓国 82,290 41.2%	台湾 33,760 16.9%	アメリカ 15,910 8.0%	香港 11,520 5.8%	中国 10,210 5.1%	欧州 7,340 3.7%	タイ 6,630 3.3%	シンガポール 3,160 1.6%	オーストラリア 2,170 1.1%	カナダ 1,540 0.8%	その他 25,180 12.6%
	台湾 18,910 28.6%	香港 15,110 22.9%	アメリカ 14,400 21.8%	中国 6,150 9.3%	韓国 3,230 4.9%	欧州 1,210 1.8%	カナダ 340 0.5%	シンガポール 150 0.2%	タイ 140 0.2%	オーストラリア 100 0.2%	その他 6,380 9.6%

※ 欧州はドイツ・イギリス・フランス

表11 国籍別、都道府県別外国人延べ宿泊者数(上位5都道府県)(平成21年4月～6月)

(単位：人泊)

順位	1位	2位	3位	4位	5位	その他
韓国	東京都 148,560	大阪府 64,260	北海道 34,410	福岡県 23,050	熊本県 21,100	その他 148,140
	東京都 151,200	大阪府 77,500	千葉県 65,760	愛知県 40,110	山梨県 29,610	その他 160,240
中国	東京都 97,700	北海道 46,950	大阪府 41,890	沖縄県 15,110	千葉県 11,990	その他 78,070
	北海道 109,330	東京都 101,590	大阪府 50,410	愛知県 37,520	千葉県 32,060	その他 244,330
アメリカ	東京都 256,590	千葉県 56,780	京都府 53,560	大阪府 43,110	神奈川県 33,530	その他 128,980
	東京都 28,670	京都府 5,840	千葉県 5,580	大阪府 3,860	神奈川県 1,950	その他 10,990
イギリス	東京都 61,600	京都府 12,310	千葉県 8,630	大阪府 7,260	神奈川県 4,140	その他 18,960
	東京都 39,450	京都府 15,480	大阪府 7,710	千葉県 7,670	神奈川県 6,170	その他 25,090
フランス	東京都 67,830	京都府 23,570	大阪府 12,970	神奈川県 6,360	広島県 4,940	その他 24,680
	東京都 34,350	北海道 24,320	千葉県 15,960	大阪府 8,660	山梨県 3,550	その他 19,260
タイ	東京都 35,910	大阪府 22,500	愛知県 11,500	山梨県 11,390	千葉県 6,530	その他 35,970
	東京都 55,130	京都府 12,500	千葉県 10,230	大阪府 9,450	広島県 3,090	その他 17,280
その他	東京都 297,270	大阪府 94,510	京都府 68,420	千葉県 51,300	神奈川県 30,060	その他 183,010

図1-1 都道府県別延べ宿泊者数(平成21年4月~6月)

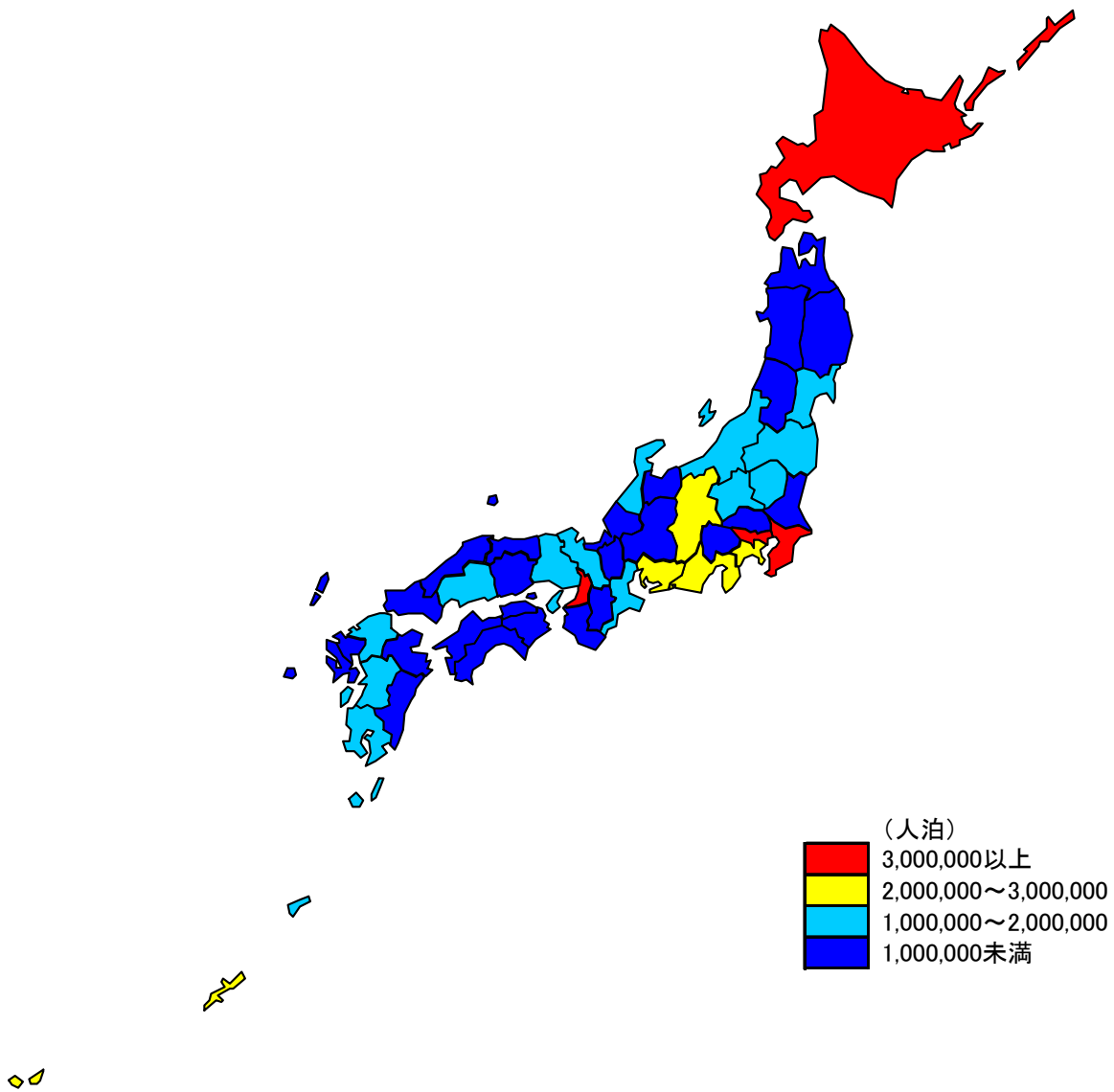
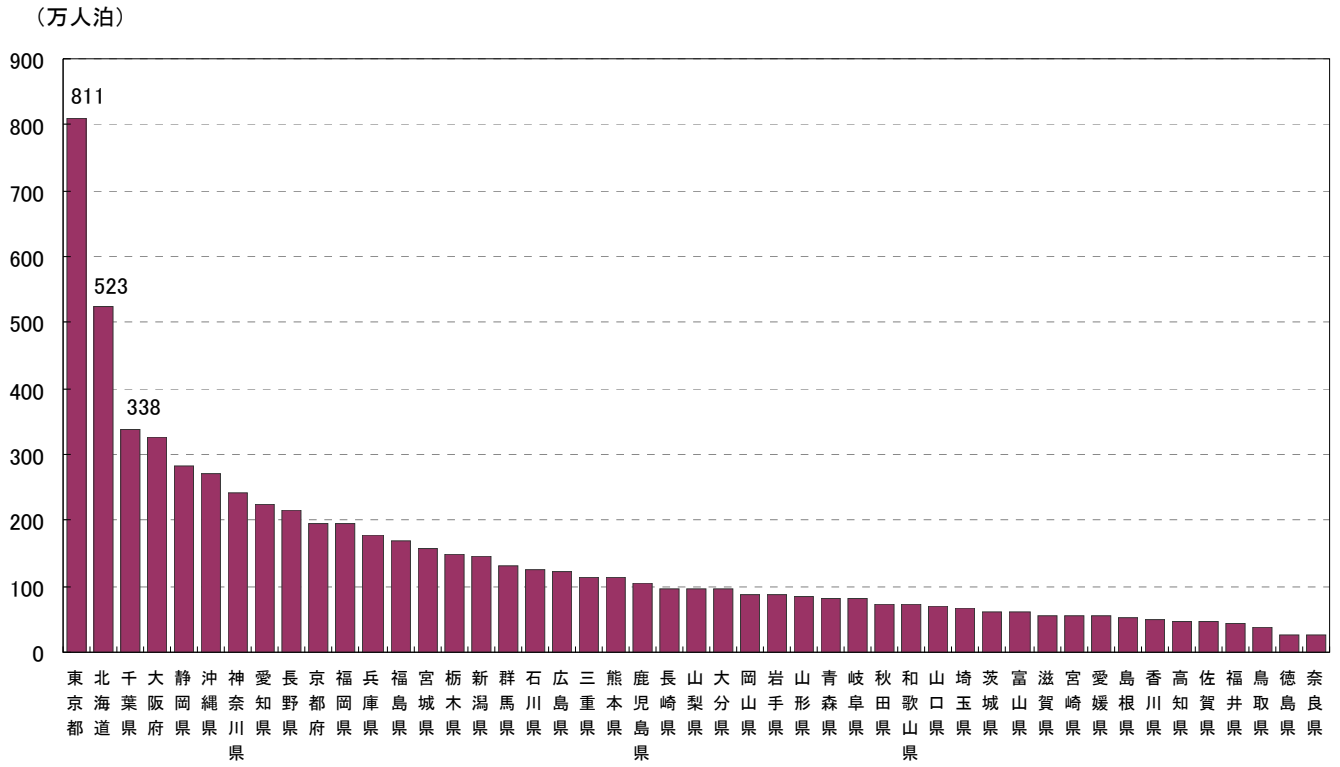
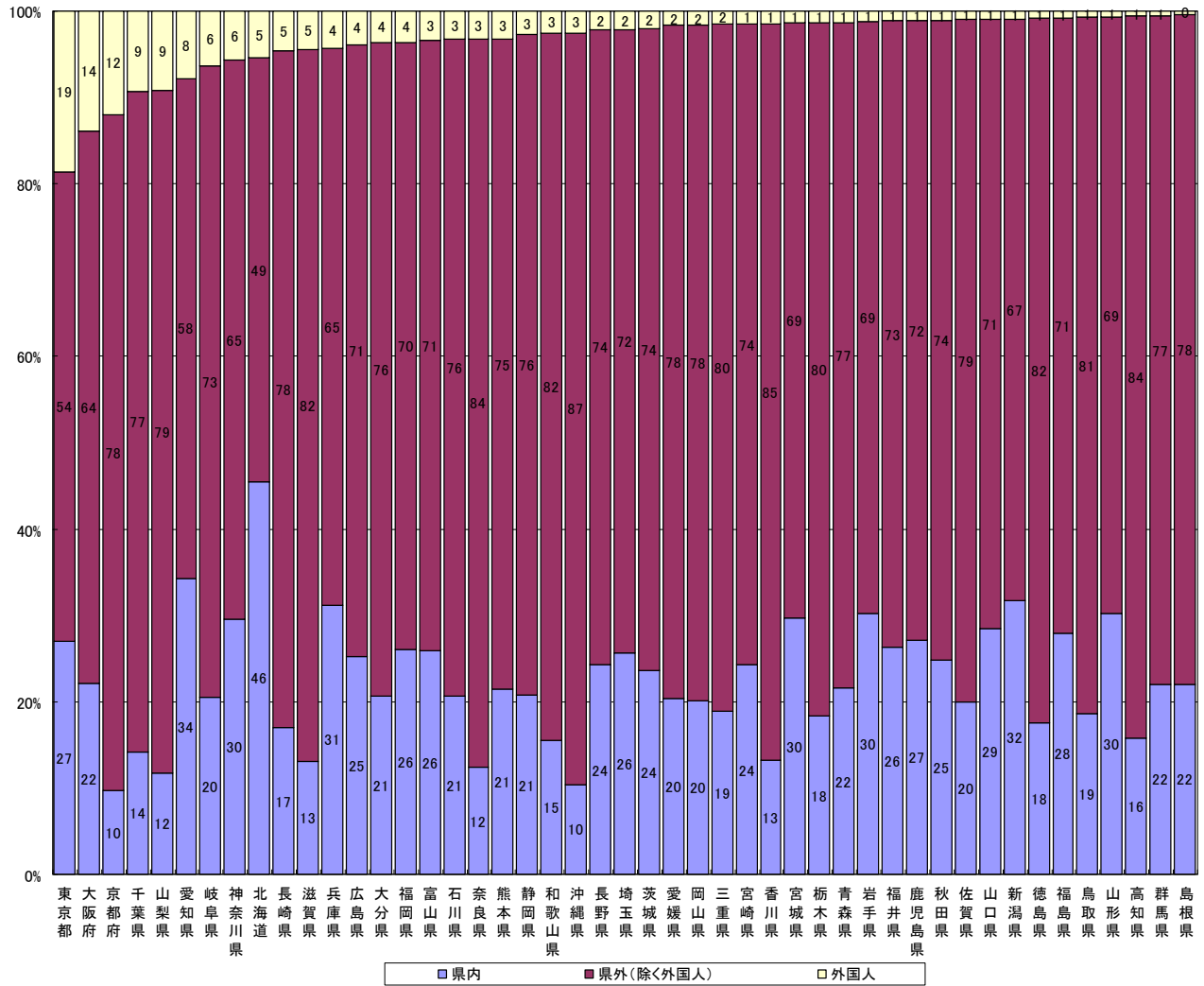


図1-2 県内・県外(除く外国人)・外国人延べ宿泊者数構成比(平成21年4月~6月)



(注)構成比の算出にあたって、日本人延べ宿泊者数のうち、県内・県外別の不詳分は、県内・県外(除く外国人)別の比率で按分し、各々に割り振った。



図1-3 都道府県別延べ宿泊者数の伸び率(平成21年4月～6月、前年同期比)

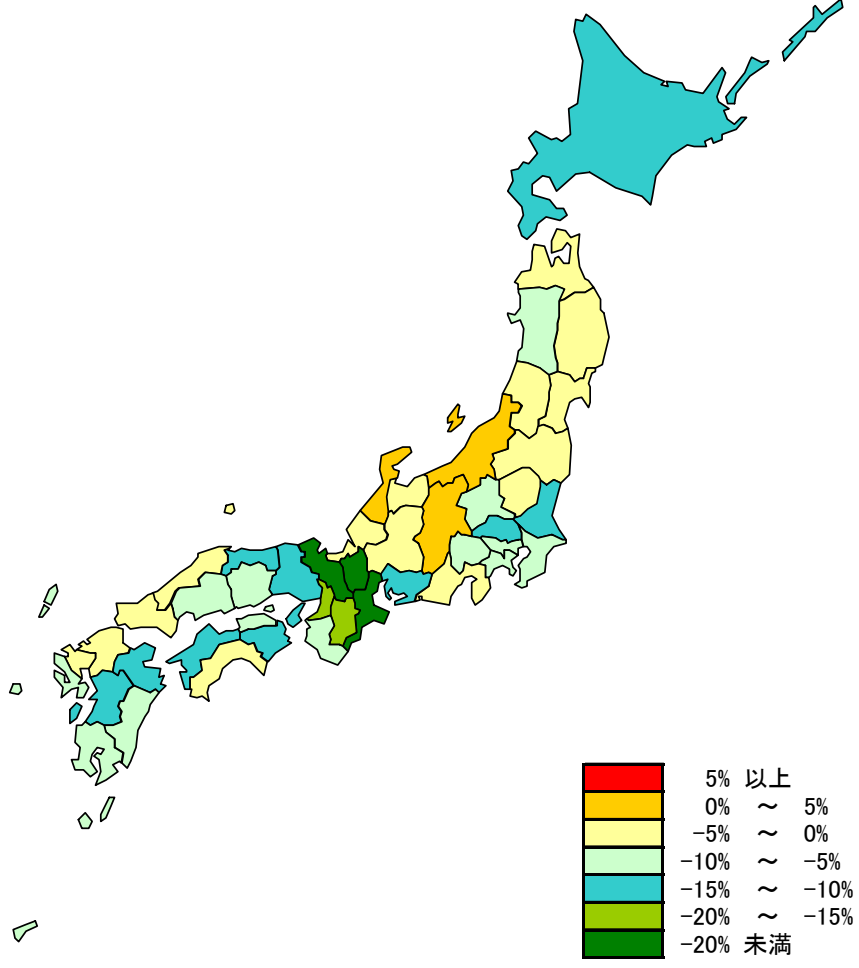
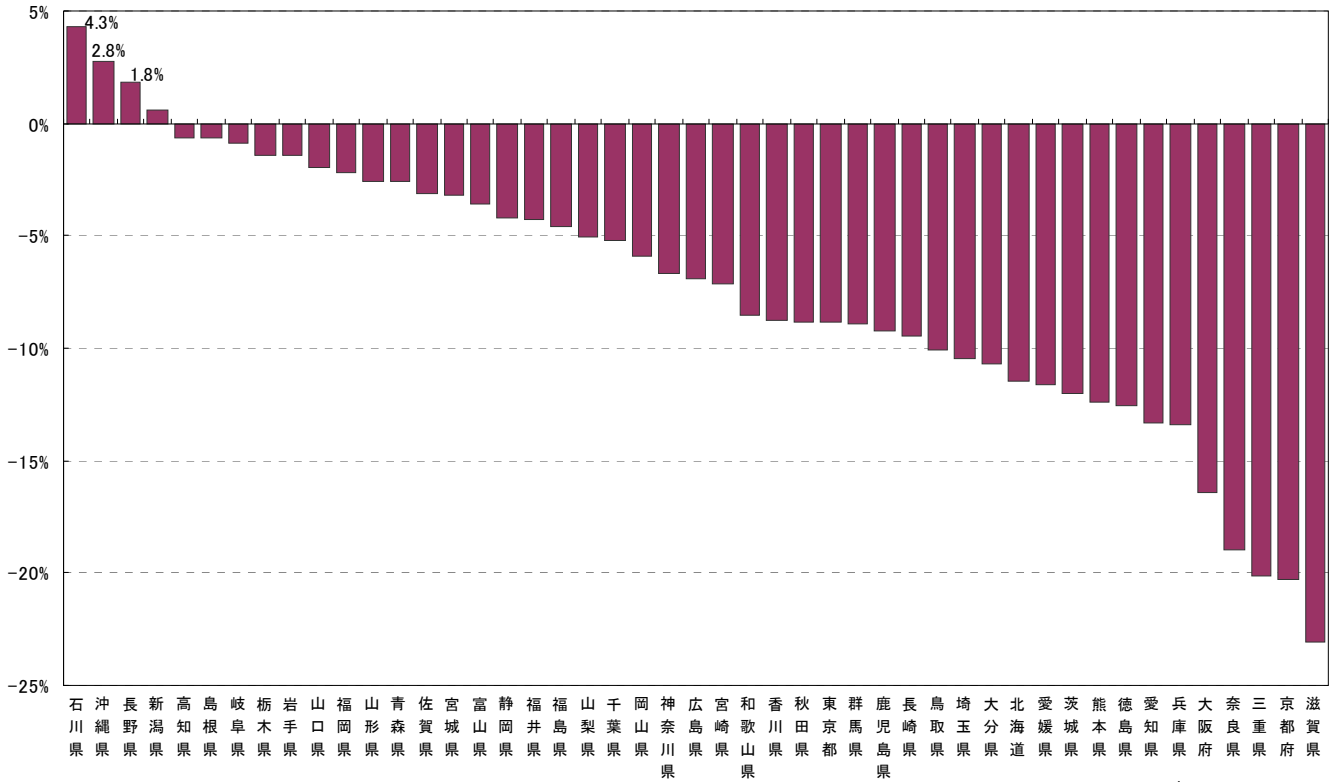


図2-1 都道府県別外国人延べ宿泊者数(平成21年4月～6月)

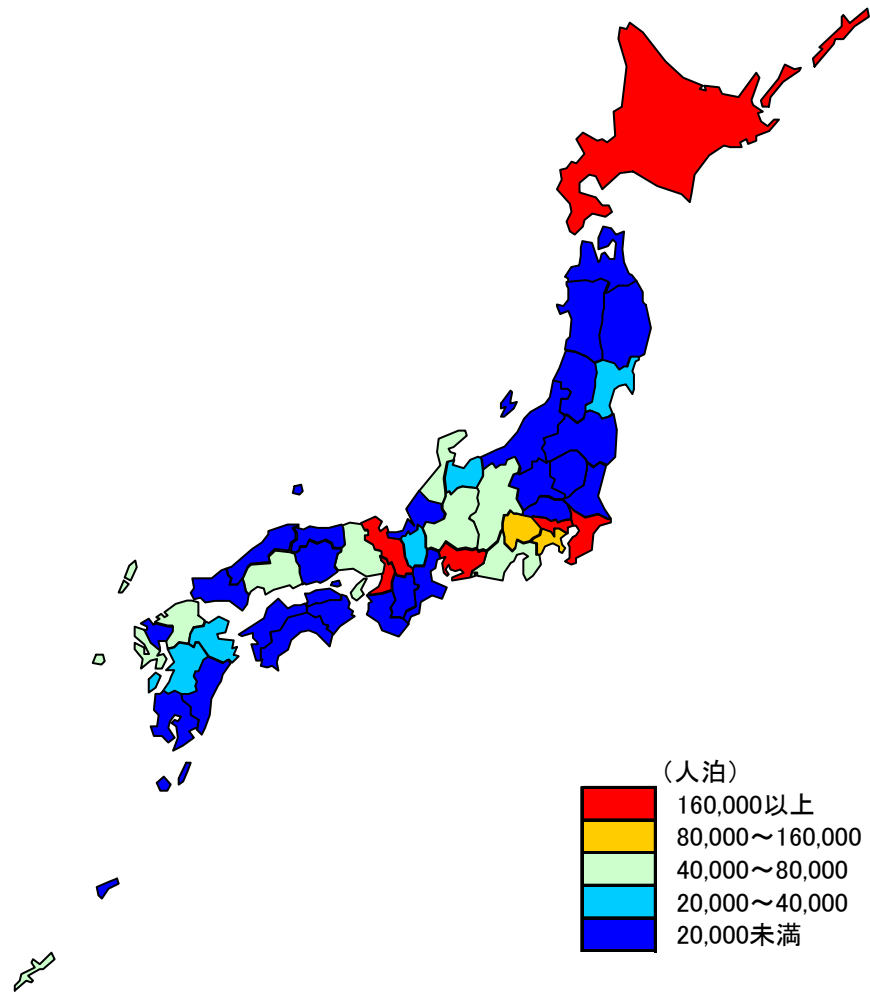
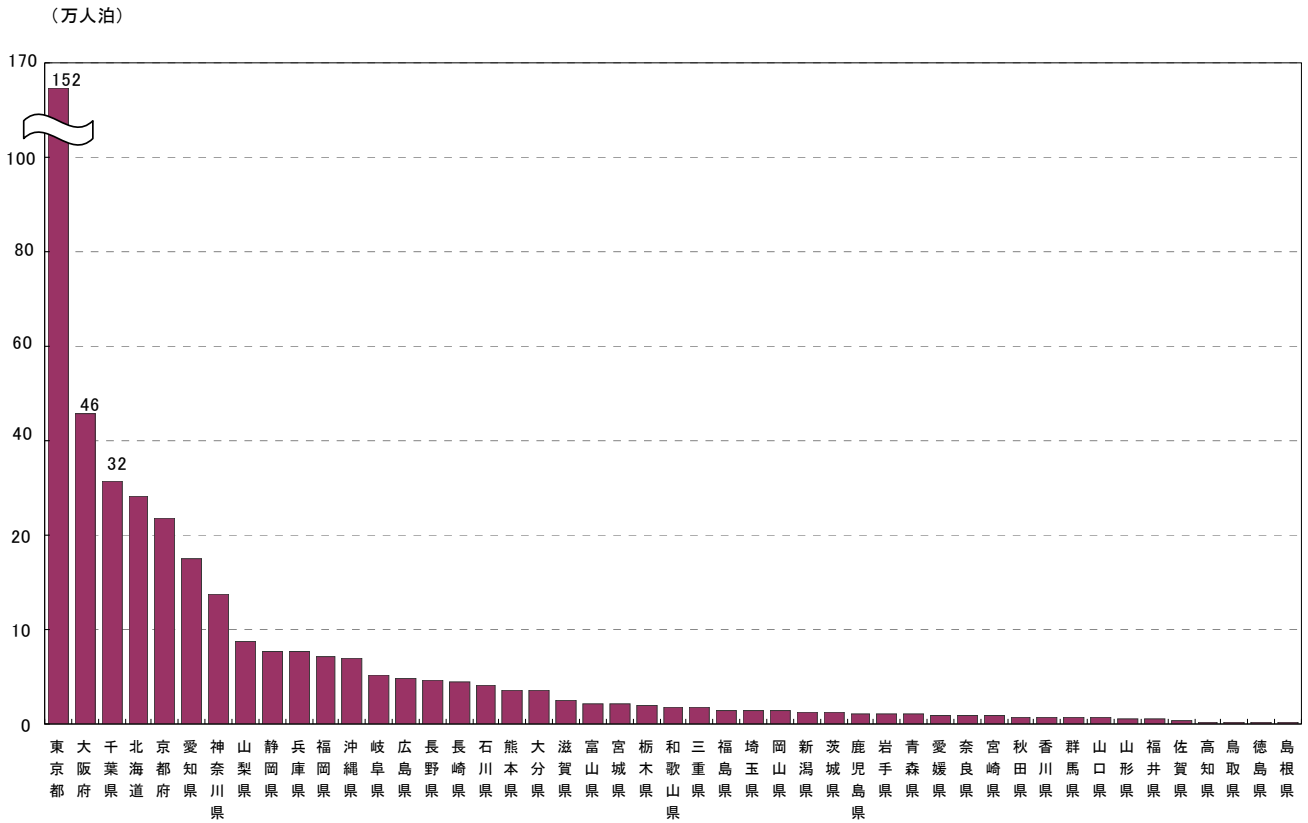


図2-2 都道府県別外国人延べ宿泊者数の伸び率(平成21年4月~6月、前年同期比)


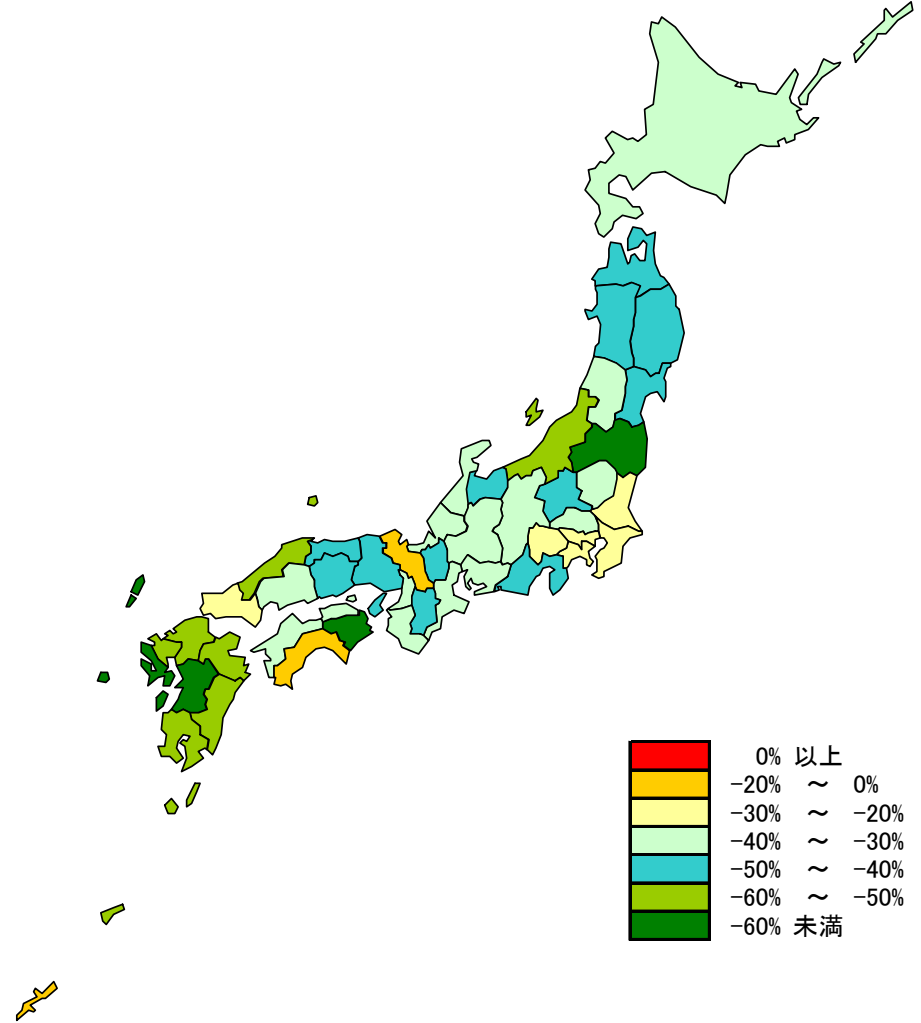


図3 都道府県別定員稼働率(平成21年4月～6月)


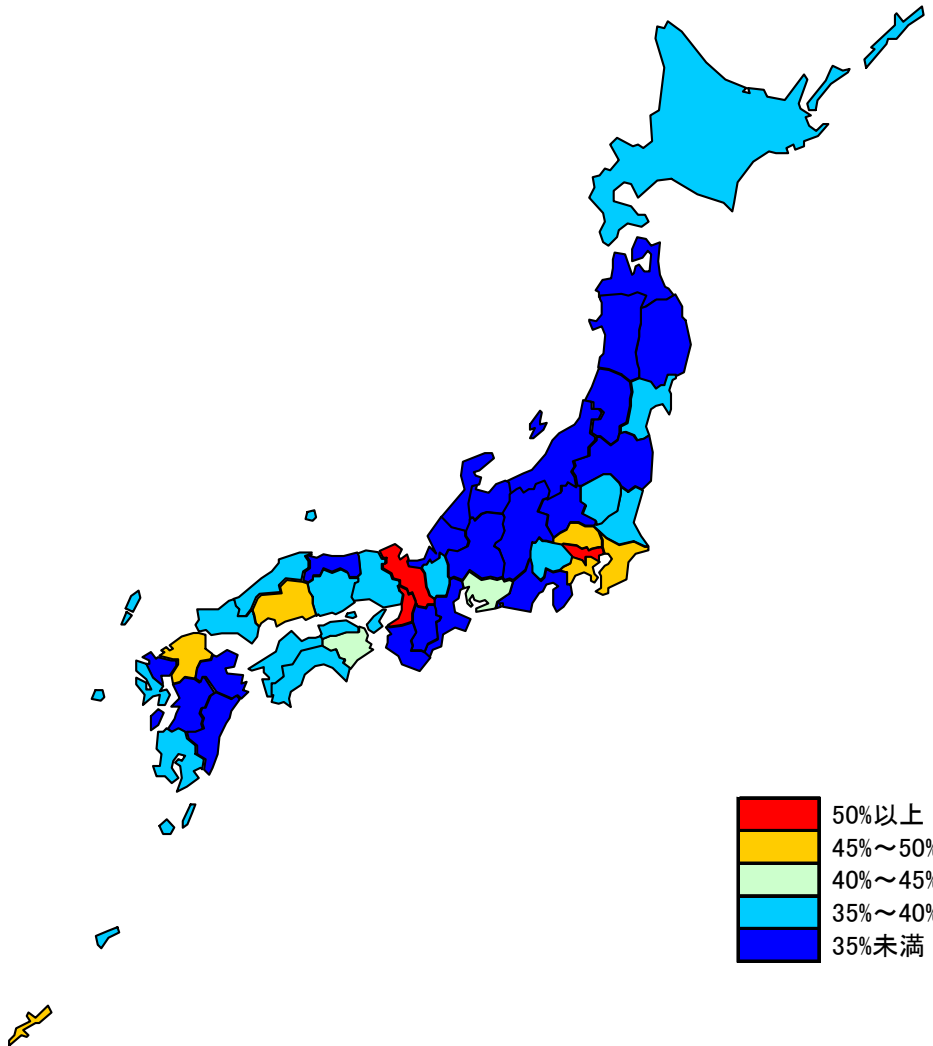
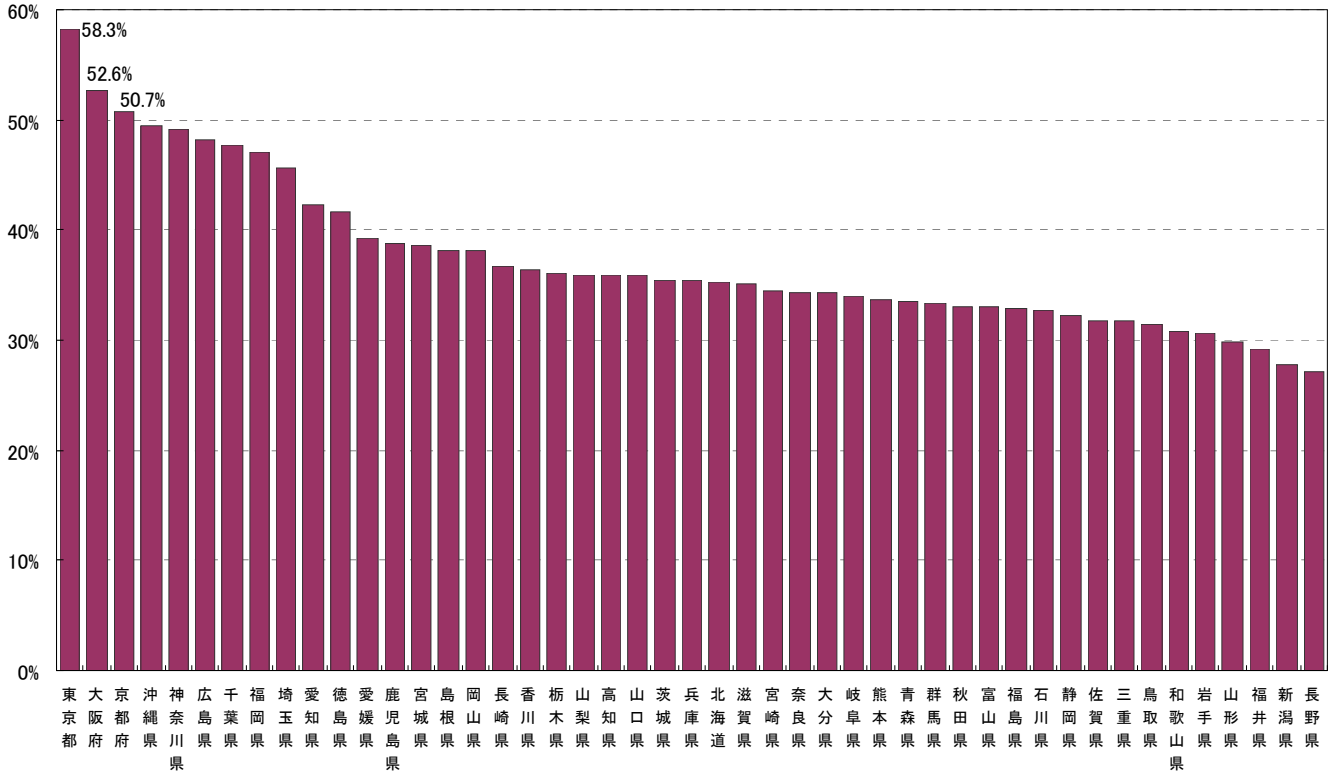


図4 都道府県別客室稼働率(平成21年4月～6月)

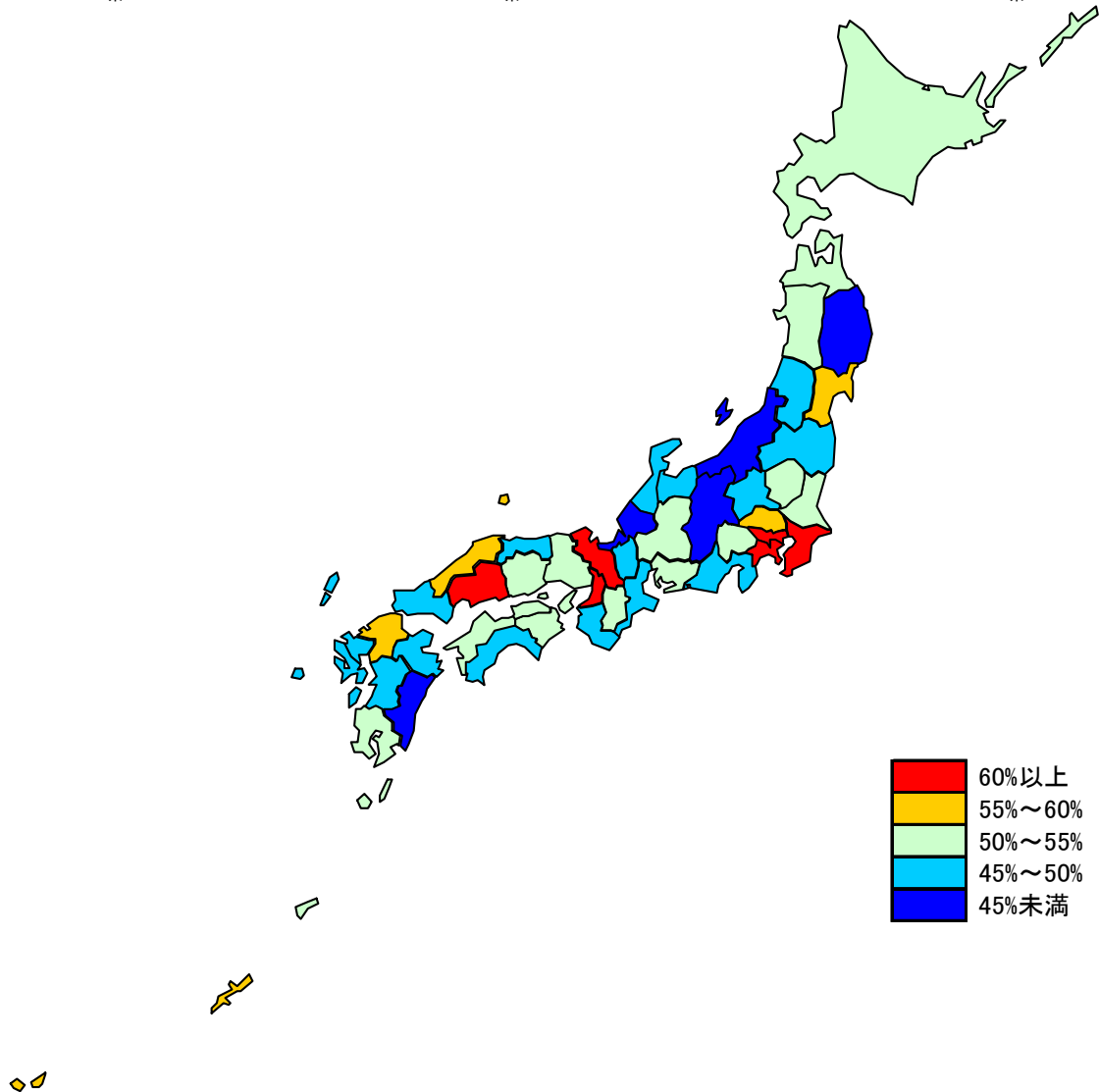
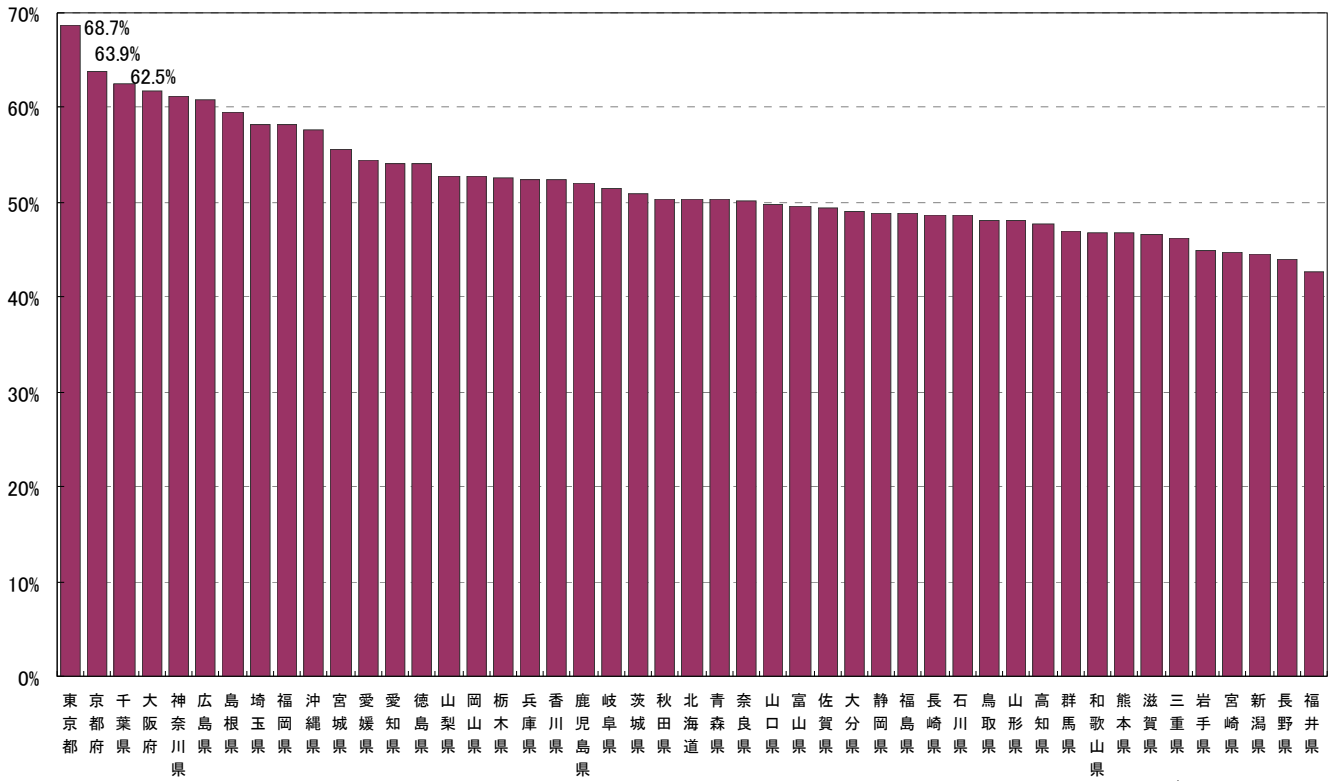


図5 運輸局別、国籍別外国人延べ宿泊者数構成比(平成21年4月～6月)

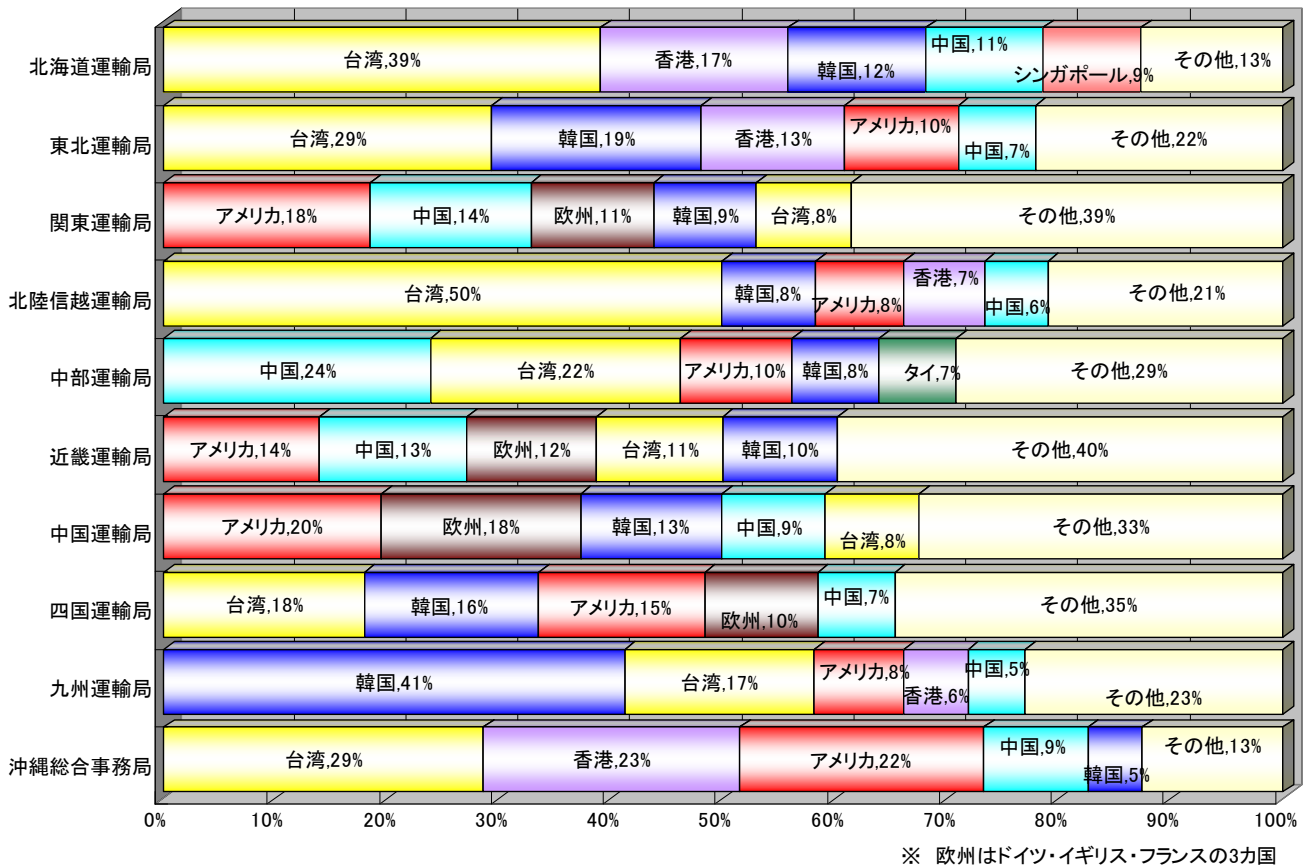


図6 国籍別、都道府県別外国人延べ宿泊者数構成比(上位5都道府県)(平成21年4月～6月)



図7-1 都道府県別一施設一人当たり平均宿泊数(平成21年4月～6月)

(泊)

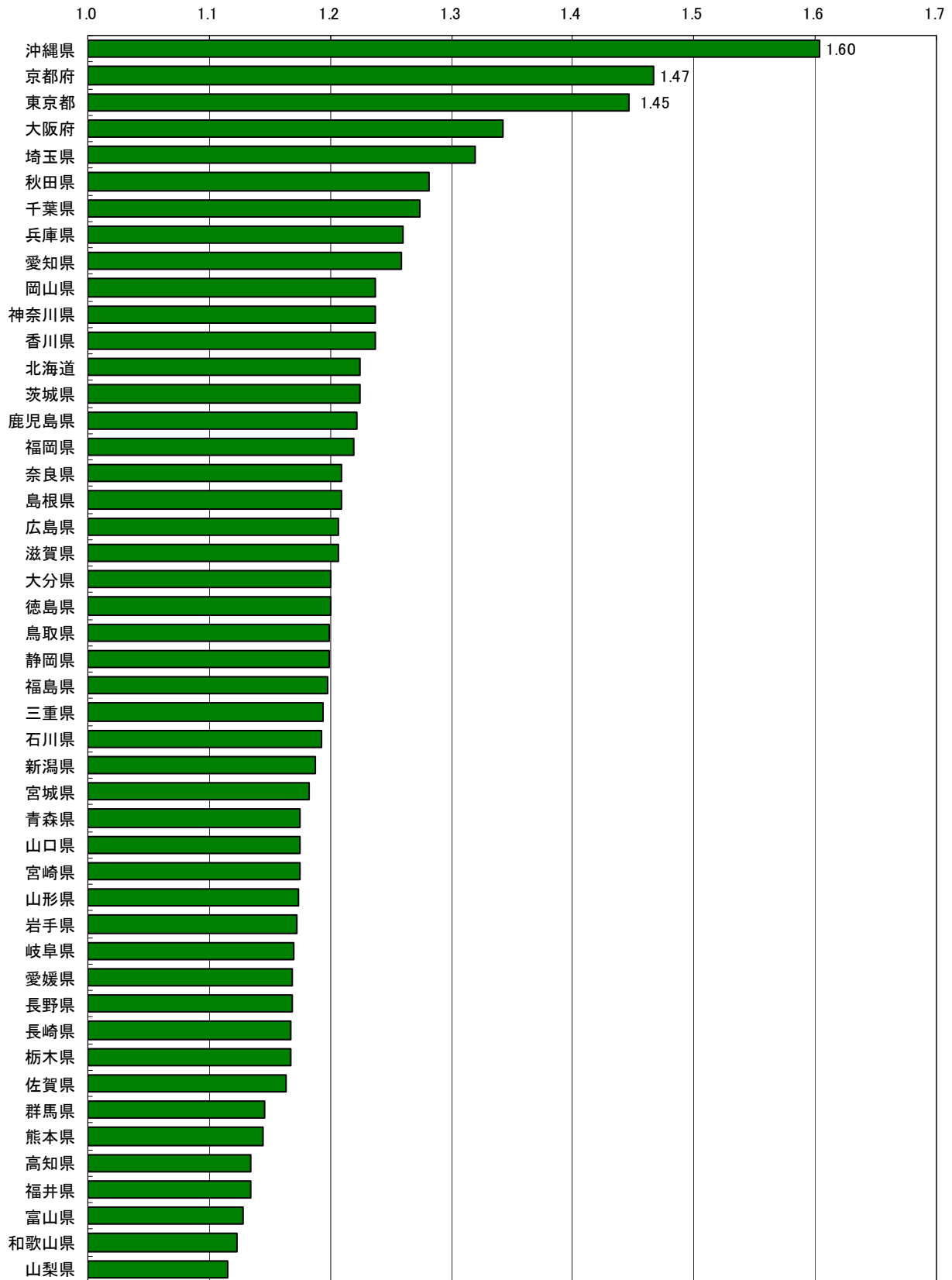


図7-2 都道府県別一施設外国人一人当たり平均宿泊数(平成21年4月~6月)

(泊)

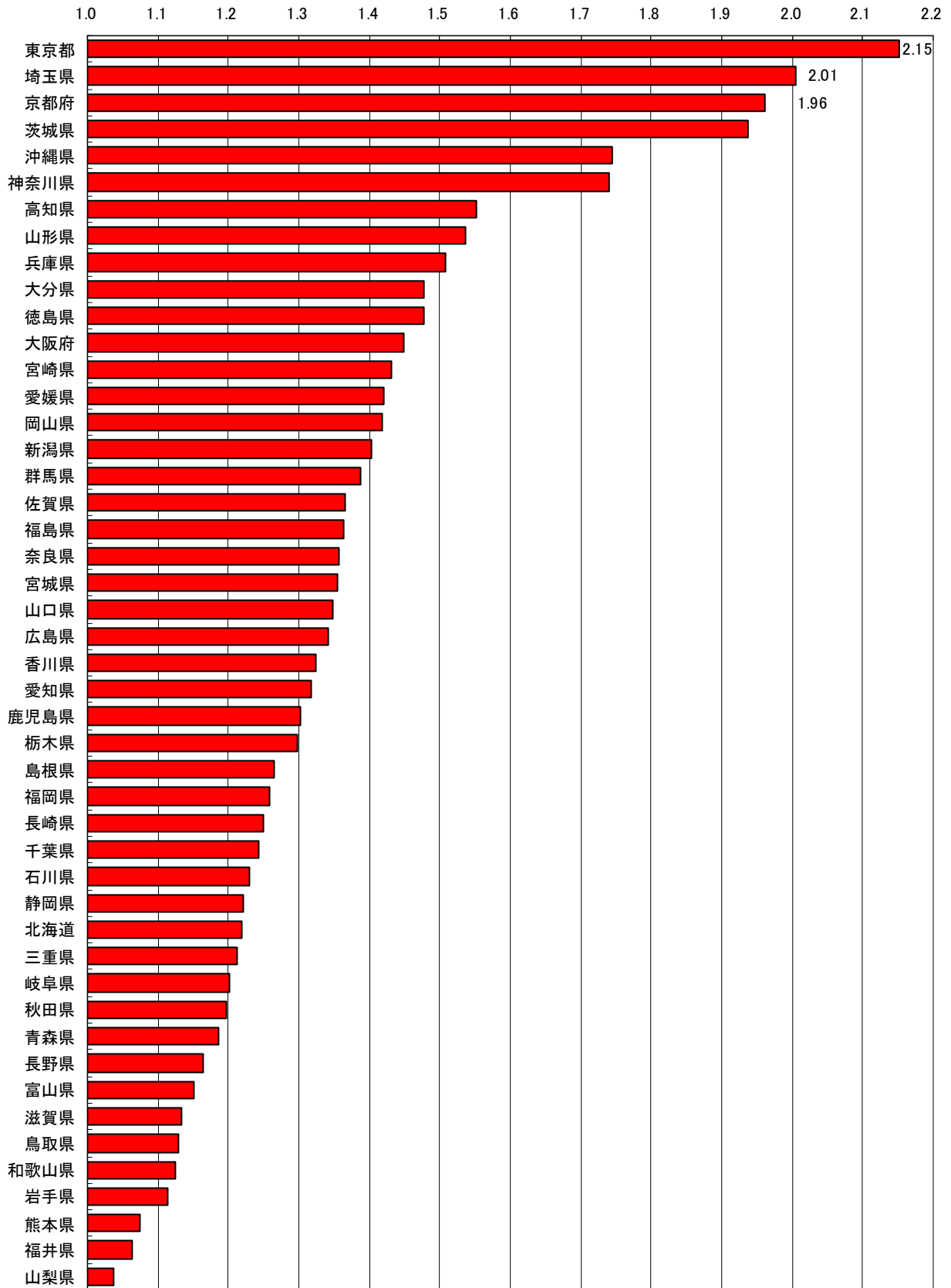
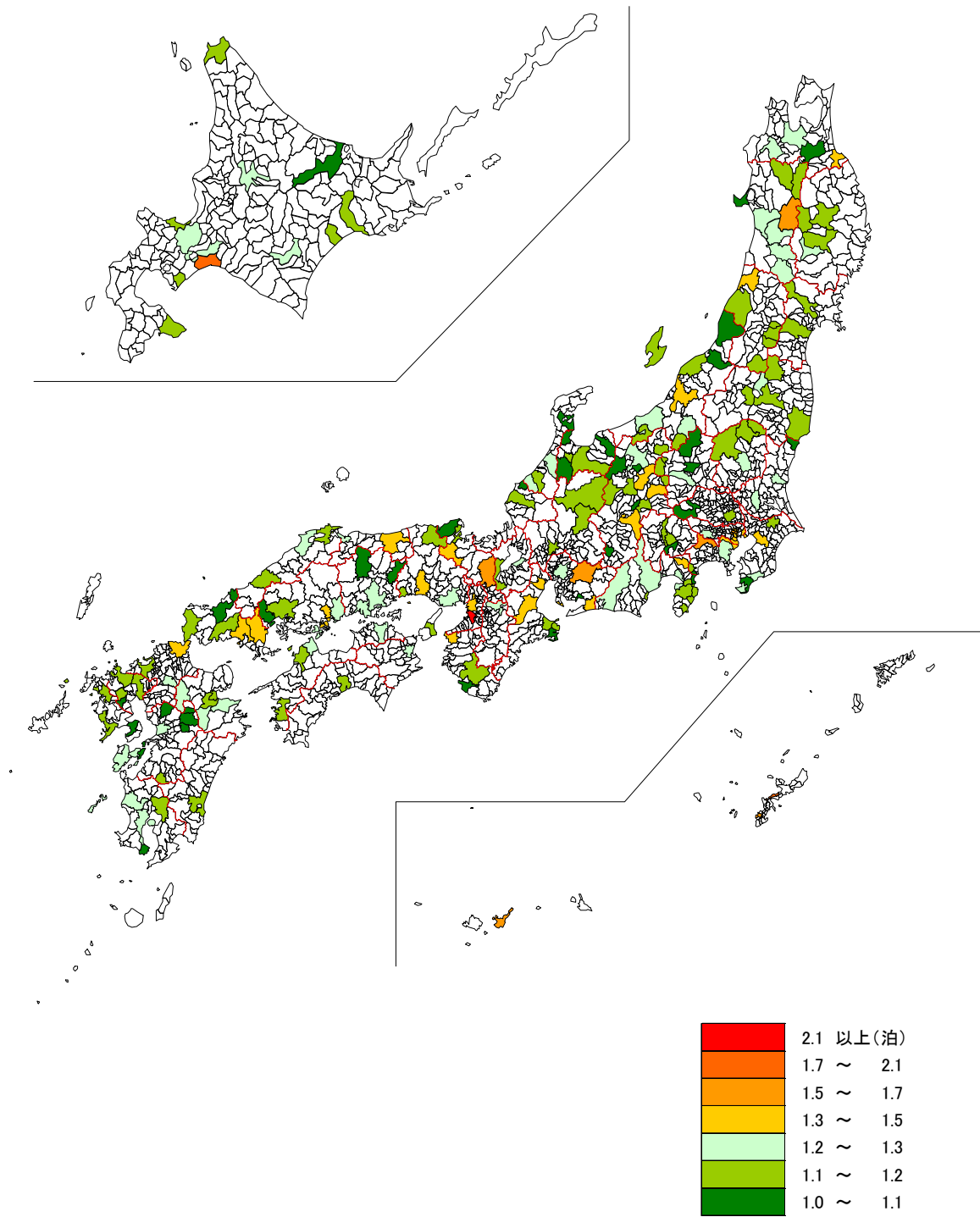


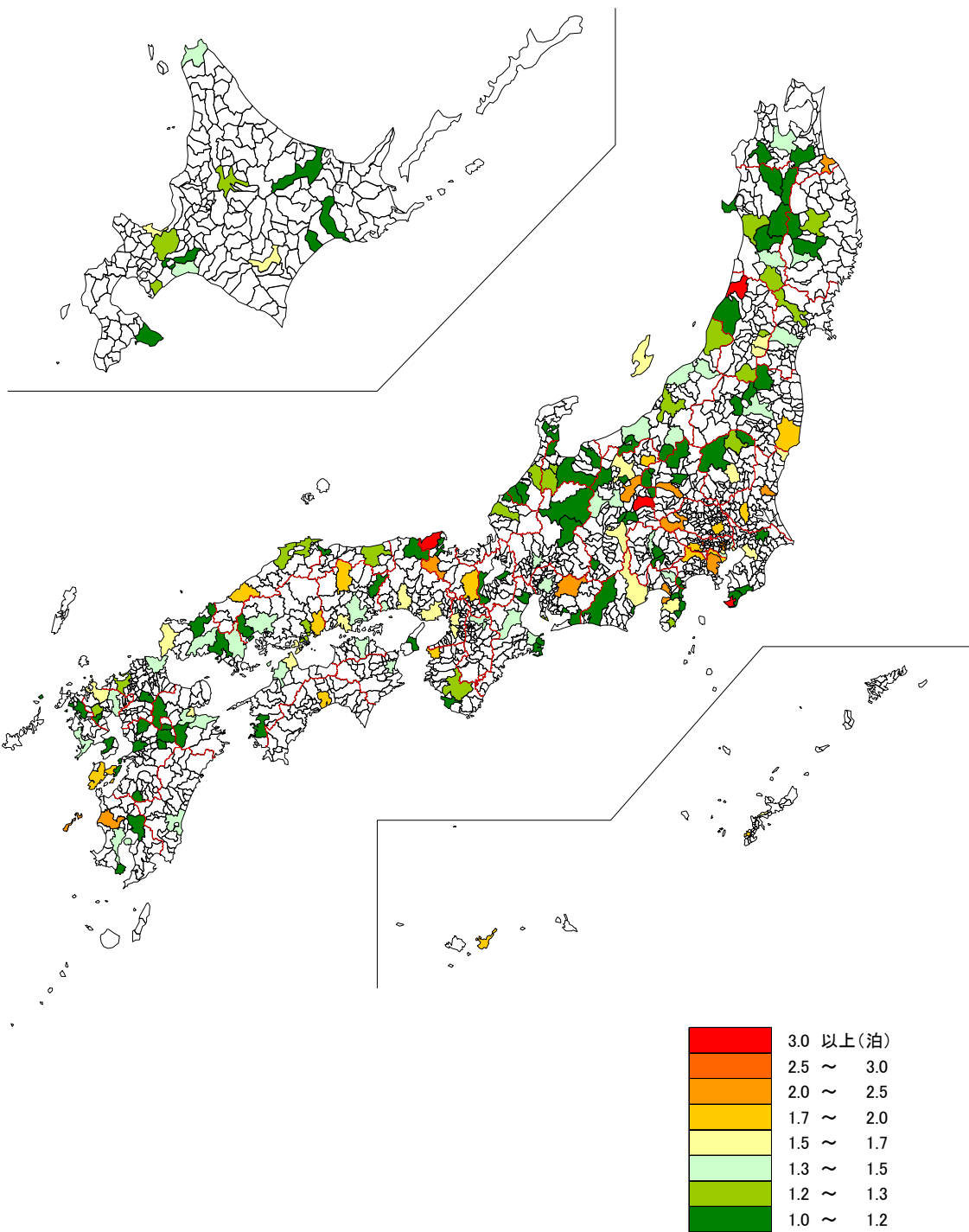


図8-1 市区町村別一施設一人当たり平均宿泊数(平成21年4月～6月)



(注) 市区町村内の調査票回収施設数が 10 以上の市区町村のみを表示

図8-2 市区町村別一施設外国人一人当たり平均宿泊数(平成21年4月～6月)



(注) 市区町村内の調査票回収施設数が 10 以上の市区町村のみを表示





## 統 計 表

### 統計表を利用する上での注意

- ここに掲げた統計表の結果数値のうち、客室数、収容人数及び従業者数は平成21年1月1日現在、延べ宿泊者数、実宿泊者数及び利用客室数は平成21年4月から6月の3ヶ月間の実績、宿泊目的割合は平成21年6月末日からさかのぼる1年間に利用した宿泊者の割合である。
- ここに掲げた統計表の結果数値は推定値であるため(3~5に掲げる結果数値を除く)、延べ宿泊者数、実宿泊者数、利用客室数及び宿泊目的割合別施設数は一の位を四捨五入して十の位までを、定員稼働率及び客室稼働率は0.01%の位を四捨五入して0.1%の位までを有効数字として表章した。したがって、表中の個々の数字の合計は必ずしも総数と一致しない。なお、施設数、延べ宿泊者数、実宿泊者数、利用客室数、定員稼働率、客室稼働率の表章単位は、それぞれ「施設」、「人泊」、「人」、「室」、「%」、「%」である。
- なお、第1表の一部に掲げた「施設所在地(47区分及び運輸局等)、従業者数(3区分)別施設数」は実数である。また、参考第1表~参考第3表に掲げた「月(3区分)、施設所在地(47区分及び運輸局等)、居住地(47区分及び運輸局等)別延べ宿泊者数」は、調査により回答が得られた施設のうち、従業者数100人以上のものに係る実数であり、未回収分を推定したものではない。時系列比較等の利用の際には注意されたい。
- 参考第4表に掲げた「施設所在地(主な市区町村)別施設数及び回収率」は、市区町村内回収施設数10施設以上の市区町村について表章した。なお、回収率は0.01%の位を四捨五入して0.1%の位までを表章した。表章単位は「%」である。
- 参考第5表~参考第11表に掲げた「施設所在地(主な市区町村)別延べ宿泊者数、実宿泊者数、外国人延べ宿泊者数、外国人実宿泊者数、定員稼働率、利用客室数、客室稼働率」は、市区町村内回収施設数10施設以上の市区町村についての実数を表章したもので、未回収分を推定したものではない。時系列比較等の利用の際には注意されたい。
- 標準誤差率については、「参考2 主要項目別標準誤差率」を参照。なお、第11表については、標準誤差率が30%以上の推定値に\*印を付している。利用の際には注意されたい。
- 統計表中に使用されている記号等は、次のとおりである。
  - 「-」は調査又は集計したが、該当数字がないものを示す。
  - 「0」は調査又は集計したが、該当数字が表章単位に満たないものを示す。

第1表 施設所在地(47区分及び運輸局等)、従業者数(3区分)、宿泊目的割合(2区分)別施設数並びに施設所在地(47区分及び運輸局等)、宿泊施設タイプ(4区分)別施設数

施設所在地(47区分 及び運輸局等)	従業者数(3区分)、宿泊目的割合(2区分)											宿泊施設タイプ(4区分)				
	総数 1)	10～29人		30～99人		100人以上			旅館	リゾート ホテル	ビジネス ホテル	シティ ホテル				
		観光目的の 宿泊者が 50%以上	観光目的の 宿泊者が 50%未満	1)	観光目的の 宿泊者が 50%以上	観光目的の 宿泊者が 50%未満	1)	観光目的の 宿泊者が 50%以上					観光目的の 宿泊者が 50%未満			
施設所在地 計	10,038	5,890	4,120	5,522	2,940	2,560	3,436	2,230	1,200	1,080	720	360	4,290	1,190	3,300	940
北海道	639	380	260	317	150	160	233	150	80	89	70	20	220	110	210	100
青森県	156	70	80	96	40	60	45	30	20	15	10	10	60	10	60	10
岩手県	168	110	60	89	60	30	65	40	20	14	10	0	90	20	30	20
宮城県	216	110	100	126	50	70	62	40	20	28	20	10	90	20	80	20
秋田県	177	100	70	99	50	40	67	40	20	11	10	0	100	20	40	10
山形県	218	150	70	135	90	40	71	50	20	12	10	10	130	20	50	10
福島県	327	220	100	210	130	70	95	70	20	22	20	10	180	40	90	10
茨城県	152	60	90	89	30	60	52	30	20	11	10	10	50	10	70	10
栃木県	249	170	80	142	90	50	88	60	20	19	10	10	120	50	70	10
群馬県	218	160	60	120	70	50	79	70	10	19	20	0	130	20	50	10
埼玉県	138	40	100	82	20	60	48	10	30	8	0	10	30	10	80	20
千葉県	259	160	100	126	70	60	84	50	30	49	40	10	90	60	80	20
東京都	544	80	460	314	40	270	143	10	130	87	30	60	40	10	360	100
神奈川県	303	170	130	166	90	70	98	60	40	39	20	20	120	40	100	30
新潟県	322	220	100	199	130	70	96	70	30	27	20	10	190	30	80	10
富山県	119	90	30	57	40	20	53	40	10	9	0	10	70	10	20	10
石川県	200	150	50	89	60	30	82	70	10	29	30	0	110	20	40	10
福井県	106	70	40	54	30	20	46	30	10	6	10	0	60	10	20	10
山梨県	158	120	40	83	60	20	61	50	10	14	10	0	90	30	30	0
長野県	475	380	90	288	220	60	166	140	30	21	20	0	270	100	80	10
岐阜県	160	120	40	90	60	30	56	50	10	14	10	0	100	20	30	10
静岡県	530	370	160	278	170	110	198	150	40	54	40	10	280	80	120	30
愛知県	335	120	210	203	70	140	100	50	32	32	10	20	100	20	150	50
三重県	229	140	90	126	60	60	81	60	30	22	20	0	90	40	80	10
滋賀県	101	60	40	55	20	30	27	20	10	19	20	0	40	20	40	10
京都府	256	210	50	131	100	30	99	80	20	26	30	-	140	20	60	30
大阪府	231	50	180	107	20	80	78	20	60	46	10	30	20	0	150	50
兵庫県	311	210	100	150	100	50	110	80	30	51	30	20	140	40	70	30
奈良県	72	60	10	47	40	10	20	20	0	5	10	-	50	0	10	10
和歌山県	109	90	20	52	40	10	40	30	10	17	10	0	70	20	10	0
鳥取県	81	60	20	38	30	10	36	30	10	7	10	0	60	0	10	0
島根県	136	70	60	91	40	50	40	30	10	5	10	-	70	10	50	10
岡山県	169	80	90	89	30	60	67	40	30	13	10	10	60	20	70	20
広島県	179	70	110	100	40	60	59	30	30	20	10	10	50	20	80	20
山口県	161	90	70	84	40	40	61	40	20	16	10	0	70	10	50	10
徳島県	56	20	30	32	10	20	20	10	10	4	0	0	20	0	30	10
香川県	90	50	40	41	20	20	36	20	20	13	10	0	40	10	30	10
愛媛県	103	50	60	56	20	40	33	20	10	14	10	10	40	10	40	10
高知県	101	50	50	61	30	20	33	20	20	7	0	0	40	10	40	10
福岡県	239	90	150	124	40	80	85	40	50	30	10	20	70	10	120	30
佐賀県	117	80	40	71	50	20	38	20	10	8	10	0	70	10	30	10
長崎県	167	100	70	79	30	50	61	40	20	27	20	0	60	30	50	20
熊本県	291	200	90	192	140	60	77	50	30	22	10	10	170	20	70	10
大分県	188	120	60	108	60	40	70	60	10	10	10	0	110	20	50	10
宮崎県	93	40	60	52	20	30	34	10	20	7	10	0	30	10	50	0
鹿児島県	194	100	90	99	40	60	76	50	30	19	10	10	70	40	60	20
沖縄県	195	160	40	85	50	30	67	60	10	43	40	-	10	80	60	40
運輸局等(再掲) 2)																
北海道運輸局	639	380	260	317	150	160	233	150	80	89	70	20	220	110	210	100
東北運輸局	1,262	770	480	755	430	320	405	280	130	102	70	40	650	120	360	90
関東運輸局	2,021	960	1,060	1,122	480	640	653	350	300	246	140	110	670	240	840	210
北陸信越運輸局	1,116	840	270	633	450	180	397	320	80	86	70	20	640	160	230	50
中部運輸局	1,360	820	540	751	400	350	481	330	150	128	90	40	640	160	410	110
近畿運輸局	1,080	680	400	542	330	210	374	240	130	164	110	60	450	100	340	140
中国運輸局	726	380	340	402	170	220	263	170	100	61	40	20	310	60	260	60
四国運輸局	350	170	170	190	90	100	122	60	60	38	20	20	130	30	140	30
九州運輸局	1,289	730	560	725	380	340	441	270	170	123	80	40	570	130	440	100
沖縄総合事務局	195	160	40	85	50	30	67	60	10	43	40	-	10	80	60	40

1)宿泊目的割合不詳を含む。

2)長野県は北陸信越運輸局、福井県は中部運輸局に含まれる。



















第4表 月（3区分）、施設所在地（47区分及び運輸局等）、宿泊施設タイプ（4区分）別延べ宿泊者数  
並びに月（3区分）、施設所在地（47区分及び運輸局等）、宿泊施設タイプ（4区分）別外国人延べ宿泊者数

施設所在地(47区分 及び運輸局等)	延べ 宿泊者数 1)	施設タイプ(4区分)				うち 外国人延べ 宿泊者数 1)	施設タイプ(4区分)			
		旅館	リゾート ホテル	ビジネス ホテル	シティ ホテル		旅館	リゾート ホテル	ビジネス ホテル	シティ ホテル
平成21年4～6月 計	67,424,670	17,490,940	11,588,520	23,749,610	13,644,150	4,101,280	327,890	437,840	1,099,620	2,207,950
北海道	5,230,660	1,616,660	767,960	1,478,800	1,335,880	281,950	104,750	48,280	33,540	95,320
青森県	806,600	286,430	78,530	368,180	67,960	10,470	3,180	1,660	3,590	2,020
岩手県	864,120	386,110	204,360	155,290	117,310	10,490	2,490	4,880	940	2,190
宮城県	1,567,320	420,690	227,020	698,910	215,470	20,760	980	3,380	9,020	7,350
秋田県	720,770	346,380	61,110	228,130	66,930	7,320	4,550	540	1,340	890
山形県	851,480	465,630	52,340	265,600	67,670	5,380	1,710	30	2,440	1,190
福島県	1,675,770	870,810	255,740	463,580	56,770	13,860	3,470	6,780	2,660	960
茨城県	616,540	192,510	44,670	283,000	87,630	12,090	280	120	6,710	4,980
栃木県	1,491,960	678,070	413,470	335,300	61,540	19,560	7,760	2,130	6,800	2,870
群馬県	1,318,400	770,880	263,410	219,190	62,940	7,030	1,570	1,080	2,700	1,680
埼玉県	660,340	66,470	34,640	443,540	110,240	13,840	160	470	7,910	5,250
千葉県	3,382,720	302,090	1,852,340	662,600	547,490	315,130	1,040	38,170	80,830	195,100
東京都	8,111,300	145,830	119,420	4,061,410	3,611,660	1,515,450	21,950	14,390	477,460	996,620
神奈川県	2,411,860	391,620	473,500	847,730	674,830	137,590	11,770	16,280	34,840	74,610
新潟県	1,453,510	624,820	163,620	544,510	120,290	12,900	2,800	580	4,280	5,230
富山県	616,010	250,960	64,980	225,480	69,440	20,820	2,320	6,340	7,410	4,630
石川県	1,250,420	578,380	107,530	396,170	138,260	40,660	7,470	1,850	6,580	23,920
福井県	443,900	239,740	29,480	133,950	40,220	4,830	3,310	260	810	450
山梨県	962,400	488,140	289,970	160,050	16,300	88,050	21,450	65,090	1,330	190
長野県	2,168,800	994,200	539,380	495,540	129,870	46,140	11,300	19,900	9,450	5,460
岐阜県	803,200	397,960	186,390	183,990	34,860	51,060	14,590	16,720	10,710	9,050
静岡県	2,819,670	1,167,530	717,570	650,650	240,220	77,010	18,300	27,600	12,380	18,030
愛知県	2,233,010	293,760	140,560	1,029,570	635,520	175,240	1,330	1,880	54,830	117,000
三重県	1,138,850	409,170	263,440	402,230	58,440	17,280	2,540	6,780	5,570	2,400
滋賀県	564,270	170,640	158,130	147,540	84,050	25,510	2,460	5,440	3,580	14,020
京都府	1,965,560	519,280	129,270	536,830	752,640	236,900	14,090	12,060	41,720	166,090
大阪府	3,269,440	43,400	121,060	1,728,640	1,308,300	455,880	1,900	12,080	157,720	281,290
兵庫県	1,781,060	485,190	268,850	507,400	490,040	75,930	2,480	4,920	14,080	54,450
奈良県	265,980	87,850	45,220	45,970	80,140	8,640	1,580	2,210	1,350	3,300
和歌山県	714,330	418,860	212,310	53,460	29,090	18,450	7,620	9,390	910	520
鳥取県	376,780	252,830	2,240	84,560	35,100	2,550	1,420	0	310	820
島根県	532,090	222,640	11,850	257,910	35,850	2,050	710	0	1,200	120
岡山県	883,190	169,080	100,510	468,740	139,770	13,800	1,820	900	5,890	5,200
広島県	1,223,860	178,260	138,920	597,150	257,900	48,630	5,000	4,440	15,960	21,440
山口県	706,930	238,930	59,770	316,480	58,010	6,790	1,010	1,020	3,520	950
徳島県	272,980	52,800	42,710	125,460	50,480	2,260	360	80	580	1,240
香川県	494,940	141,770	76,090	178,270	91,450	7,070	690	2,590	1,200	2,580
愛媛県	541,230	160,950	56,880	231,230	79,350	8,750	660	1,280	2,110	4,660
高知県	461,080	145,420	33,730	220,210	61,720	2,560	170	560	1,510	320
福岡県	1,953,780	118,100	198,050	1,213,560	388,220	71,660	1,940	10,520	26,700	32,360
佐賀県	457,910	195,480	47,240	192,040	22,570	4,400	1,140	1,210	1,430	630
長崎県	974,360	254,690	266,000	298,420	147,020	45,000	6,480	19,100	10,950	8,340
熊本県	1,126,620	457,480	127,560	382,460	109,480	36,340	8,680	7,290	4,180	4,090
大分県	953,610	392,910	199,030	316,180	44,810	34,980	14,310	15,240	4,630	790
宮崎県	543,510	64,140	128,030	314,350	36,380	8,090	190	3,890	2,680	1,330
鹿児島県	1,061,510	301,730	188,810	413,790	146,580	11,220	1,930	3,550	1,970	3,770
沖縄県	2,700,540	33,620	1,624,840	385,610	627,460	68,900	190	34,880	11,300	22,280
運輸局等(再掲) 2)										
北海道運輸局	5,230,660	1,616,660	767,960	1,478,800	1,335,880	281,950	104,750	48,280	33,540	95,320
東北運輸局	6,486,060	2,776,060	879,090	2,179,680	592,110	68,290	16,370	17,260	19,990	14,600
関東運輸局	18,955,520	3,035,620	3,491,410	7,012,810	5,172,630	2,108,750	65,980	137,730	618,590	1,281,290
北陸信越運輸局	5,488,740	2,448,360	875,500	1,661,700	457,850	120,510	23,900	28,670	27,730	39,250
中部運輸局	7,438,130	2,508,160	1,337,440	2,400,380	1,009,270	325,420	40,060	53,230	84,300	146,920
近畿運輸局	8,560,640	1,725,230	934,830	3,019,840	2,744,260	821,320	30,140	46,100	219,370	519,670
中国運輸局	3,722,850	1,061,750	313,300	1,724,830	526,620	73,820	9,960	6,360	26,880	28,530
四国運輸局	1,770,230	500,950	209,410	755,160	283,010	20,640	1,880	4,510	5,400	8,800
九州運輸局	7,071,300	1,784,540	1,154,720	3,130,800	895,060	211,690	34,680	60,810	52,540	51,300
沖縄総合事務局	2,700,540	33,620	1,624,840	385,610	627,460	68,900	190	34,880	11,300	22,280

1)宿泊施設タイプ不詳及び簡易宿所を含む。  
2)長野県は北陸信越運輸局、福井県は中部運輸局に含まれる。

第4表 月（3区分）、施設所在地（47区分及び運輸局等）、宿泊施設タイプ（4区分）別延べ宿泊者数  
並びに月（3区分）、施設所在地（47区分及び運輸局等）、宿泊施設タイプ（4区分）別外国人延べ宿泊者数（続き）

施設所在地(47区分 及び運輸局等)	施設タイプ(4区分)					うち 外国人延べ 宿泊者数 1)	施設タイプ(4区分)			
	延べ 宿泊者数 1)	旅館	リゾート ホテル	ビジネス ホテル	シティ ホテル		旅館	リゾート ホテル	ビジネス ホテル	シティ ホテル
平成21年 4月	21,866,190	5,300,730	3,781,840	7,861,090	4,622,660	1,768,760	147,950	201,070	450,040	956,580
北海道	1,227,090	366,550	147,370	377,280	325,270	90,170	36,130	12,360	8,550	33,120
青森県	227,890	71,860	18,940	116,360	19,190	4,140	1,260	510	1,330	1,030
岩手県	250,370	106,790	63,860	43,630	35,770	5,560	1,460	2,880	440	770
宮城県	465,340	123,720	69,750	206,310	65,000	8,930	490	2,110	3,360	2,970
秋田県	200,510	88,370	15,160	72,970	21,300	2,910	1,650	310	510	440
山形県	233,760	124,790	12,590	77,890	18,490	2,110	970	10	430	700
福島県	517,110	265,990	79,820	149,920	18,110	5,160	1,810	2,250	680	420
茨城県	207,310	64,560	15,140	97,420	28,820	4,830	100	90	2,810	1,820
栃木県	440,550	180,220	127,310	111,710	20,300	9,790	4,940	1,290	2,250	1,310
群馬県	405,430	238,830	73,350	72,100	20,550	2,990	780	670	790	740
埼玉県	231,890	24,970	14,640	151,890	39,260	5,250	70	210	3,010	1,950
千葉県	1,182,340	99,540	631,070	237,820	208,510	137,810	460	14,990	37,870	84,490
東京都	2,820,340	45,420	41,730	1,417,600	1,255,030	614,480	9,230	6,410	185,320	411,730
神奈川県	802,660	123,260	157,950	290,900	222,190	60,380	5,350	9,060	16,800	29,130
新潟県	414,910	160,270	49,970	169,310	35,310	4,860	970	370	1,630	1,890
富山県	182,190	67,350	18,570	71,620	23,270	8,710	890	2,810	3,040	1,950
石川県	376,920	165,660	34,570	130,080	43,720	18,180	2,880	1,030	3,010	11,040
福井県	139,310	75,190	8,370	42,900	12,850	2,400	1,890	90	250	170
山梨県	340,480	164,550	110,200	57,330	5,960	49,260	12,710	35,670	840	50
長野県	666,410	310,000	156,550	155,800	42,030	18,170	3,970	9,420	3,500	1,290
岐阜県	263,360	124,250	62,510	63,200	13,400	28,270	7,630	9,210	6,140	5,290
静岡県	949,330	383,970	249,950	223,370	78,170	37,160	9,070	14,740	4,600	8,580
愛知県	751,240	95,950	48,090	348,910	215,670	78,100	810	770	23,790	52,710
三重県	374,210	134,870	92,910	126,890	18,230	8,410	1,580	4,170	1,740	920
滋賀県	221,800	76,040	57,880	52,920	34,090	13,420	1,430	3,430	1,530	7,030
京都府	762,740	188,190	53,610	206,050	303,720	108,920	8,870	5,250	18,070	74,220
大阪府	1,261,900	16,720	51,430	661,700	508,240	232,280	960	7,580	78,040	144,330
兵庫県	636,080	168,050	97,310	178,550	184,260	38,910	1,520	3,590	5,430	28,370
奈良県	107,970	33,920	18,410	19,690	33,610	4,300	1,040	880	680	1,580
和歌山県	245,730	142,170	77,180	17,060	9,200	10,690	4,410	5,860	270	150
鳥取県	116,560	77,660	390	26,960	10,850	1,090	650	0	60	380
島根県	164,150	70,100	3,040	78,690	11,390	1,040	460	0	510	70
岡山県	303,420	56,330	35,160	163,220	47,210	7,110	1,110	590	2,380	3,030
広島県	408,340	52,700	47,900	198,610	86,820	22,800	3,110	2,260	6,490	10,080
山口県	228,030	72,840	21,480	102,870	19,010	3,110	470	670	1,410	290
徳島県	93,570	19,930	14,690	41,770	16,640	1,140	200	40	260	630
香川県	167,260	48,780	26,270	60,280	29,570	4,060	540	1,570	590	1,360
愛媛県	183,730	54,040	21,600	74,840	28,800	3,940	420	630	890	1,990
高知県	142,580	46,550	9,450	68,360	18,220	1,080	100	260	610	120
福岡県	613,560	37,520	66,910	375,920	121,230	25,340	550	4,280	8,750	11,720
佐賀県	143,980	59,080	14,580	61,720	8,440	1,750	510	540	360	330
長崎県	286,670	71,010	82,850	88,170	42,080	17,960	2,170	8,300	3,310	4,130
熊本県	356,690	142,980	43,780	116,730	34,320	16,510	4,020	3,470	1,450	2,030
大分県	310,240	127,960	65,860	103,010	13,270	15,350	7,200	6,260	1,580	310
宮崎県	169,860	20,580	37,590	99,980	11,540	2,820	70	1,420	740	590
鹿児島県	335,660	98,290	63,520	126,120	45,270	5,380	1,010	1,500	830	2,040
沖縄県	934,710	12,340	570,560	124,660	218,450	21,710	10	11,280	3,110	7,280
運輸局等(再掲) 2)										
北海道運輸局	1,227,090	366,550	147,370	377,280	325,270	90,170	36,130	12,360	8,550	33,120
東北運輸局	1,894,990	781,530	260,110	667,080	177,860	28,810	7,630	8,070	6,760	6,340
関東運輸局	6,431,000	941,350	1,171,380	2,436,780	1,800,630	884,790	33,650	68,390	249,690	531,210
北陸信越運輸局	1,640,430	703,280	259,660	526,810	144,340	49,920	8,710	13,620	11,180	16,180
中部運輸局	2,477,440	814,230	461,840	805,270	338,320	154,340	20,980	28,970	36,530	67,680
近畿運輸局	3,236,210	625,100	355,830	1,135,970	1,073,130	408,530	18,230	26,600	104,020	255,690
中国運輸局	1,220,510	329,640	107,970	570,360	175,280	35,160	5,810	3,520	10,860	13,850
四国運輸局	587,140	169,300	72,010	245,260	93,230	10,220	1,260	2,490	2,350	4,100
九州運輸局	2,216,670	557,420	375,100	971,630	276,160	85,120	15,540	25,770	17,020	21,150
沖縄総合事務局	934,710	12,340	570,560	124,660	218,450	21,710	10	11,280	3,110	7,280

1)宿泊施設タイプ不詳及び簡易宿所を含む。

2)長野県は北陸信越運輸局、福井県は中部運輸局に含まれる。



第4表 月(3区分)、施設所在地(47区分及び運輸局等)、宿泊施設タイプ(4区分)別延べ宿泊者数  
並びに月(3区分)、施設所在地(47区分及び運輸局等)、宿泊施設タイプ(4区分)別外国人延べ宿泊者数(続き)

施設所在地(47区分 及び運輸局等)	施設タイプ(4区分)					うち 外国人延べ 宿泊者数 1)	施設タイプ(4区分)			
	延べ 宿泊者数 1)	旅館	リゾート ホテル	ビジネス ホテル	シティ ホテル		旅館	リゾート ホテル	ビジネス ホテル	シティ ホテル
平成21年 5月	24,339,340	6,523,090	4,260,460	8,376,800	4,831,180	1,285,020	109,630	137,980	354,970	673,720
北海道	1,912,430	598,090	288,300	523,010	493,560	103,970	40,260	17,830	11,990	33,870
青森県	295,670	105,420	29,270	132,350	26,500	3,510	1,240	470	1,140	640
岩手県	316,880	140,260	75,710	56,850	43,610	3,020	620	1,440	220	740
宮城県	571,300	147,990	76,920	262,970	80,420	7,180	290	950	3,310	2,590
秋田県	256,390	121,920	23,160	79,930	22,740	1,980	1,200	60	480	240
山形県	294,550	157,560	20,230	92,550	24,070	1,490	390	20	710	370
福島県	582,780	302,630	90,310	159,550	19,090	4,430	990	2,250	910	280
茨城県	215,500	69,360	16,020	95,660	30,970	2,860	90	10	1,670	1,090
栃木県	549,870	253,810	157,860	115,520	21,070	5,140	1,700	610	2,230	600
群馬県	489,110	282,460	106,500	76,440	22,890	2,010	420	150	900	550
埼玉県	230,670	23,580	11,960	153,840	38,060	4,310	30	190	2,340	1,730
千葉県	1,185,940	110,900	654,090	229,970	183,390	89,410	320	9,280	21,580	58,240
東京都	2,802,880	53,910	43,140	1,377,860	1,271,130	476,310	6,840	4,280	159,530	304,050
神奈川県	847,570	145,390	171,710	288,040	234,350	41,300	3,450	4,310	9,330	24,190
新潟県	553,710	232,540	72,000	202,580	46,420	4,490	1,400	110	1,370	1,620
富山県	240,490	99,010	28,870	83,770	25,970	9,630	1,350	3,080	3,470	1,640
石川県	471,650	218,320	39,800	149,330	52,050	17,480	3,670	660	2,500	10,120
福井県	161,030	85,050	11,860	49,330	14,790	1,800	1,180	80	430	110
山梨県	345,100	175,220	107,250	53,530	5,530	25,840	5,330	20,160	290	50
長野県	862,880	392,990	228,880	186,900	49,840	18,680	5,650	8,410	2,370	2,240
岐阜県	294,930	149,430	68,350	63,950	13,210	17,760	5,490	6,470	2,900	2,900
静岡県	1,021,670	425,780	261,420	228,060	89,630	21,790	5,080	8,130	3,500	4,780
愛知県	772,390	104,190	48,460	353,420	216,860	52,980	340	750	16,440	35,290
三重県	418,680	151,760	100,370	142,720	21,930	5,210	580	1,910	2,020	700
滋賀県	198,660	55,060	58,940	52,150	30,500	8,940	670	1,450	990	5,840
京都府	691,540	191,340	45,040	183,610	261,210	71,140	2,680	3,510	12,970	51,680
大阪府	1,075,150	14,710	40,040	570,030	428,730	126,240	590	2,470	47,300	75,260
兵庫県	608,630	175,740	85,170	172,660	165,410	21,270	530	860	5,090	14,790
奈良県	97,290	33,560	16,620	15,950	28,440	2,590	370	790	410	1,020
和歌山県	270,600	158,870	80,980	19,550	10,850	4,590	1,950	2,250	150	240
鳥取県	148,780	101,490	1,110	31,410	13,860	890	380	0	190	320
島根県	199,400	85,700	4,860	93,710	13,700	620	190	0	410	20
岡山県	317,220	63,540	38,460	163,290	49,700	4,180	320	170	2,280	1,410
広島県	440,340	67,960	51,540	212,630	92,830	14,720	1,180	920	5,480	6,560
山口県	268,860	96,520	22,160	114,280	22,380	1,610	210	240	870	260
徳島県	101,110	20,000	15,400	46,060	19,050	630	90	10	160	360
香川県	181,040	54,470	30,750	60,100	32,870	1,660	100	640	190	730
愛媛県	201,150	62,020	19,960	85,090	28,550	2,140	150	310	650	1,020
高知県	178,190	55,960	15,040	83,400	23,800	760	40	130	480	100
福岡県	746,010	47,370	77,390	460,690	148,220	25,770	1,070	3,720	9,910	11,030
佐賀県	178,500	79,700	20,180	70,100	8,240	1,750	460	500	630	160
長崎県	399,170	113,330	109,350	112,610	60,080	16,630	2,720	7,090	4,550	2,200
熊本県	445,430	185,310	52,370	147,470	41,780	12,830	2,960	2,420	1,980	1,300
大分県	362,900	150,870	76,510	116,650	18,400	12,270	4,490	5,210	2,190	380
宮崎県	211,960	27,590	52,310	117,440	14,340	3,220	80	1,500	1,260	370
鹿児島県	415,380	122,970	75,650	154,650	57,710	3,410	420	1,290	670	1,030
沖縄県	907,970	11,430	538,190	135,090	212,430	24,560	100	10,900	4,530	9,000
運輸局等(再掲) 2)										
北海道運輸局	1,912,430	598,090	288,300	523,010	493,560	103,970	40,260	17,830	11,990	33,870
東北運輸局	2,317,570	975,780	315,590	784,210	216,450	21,620	4,740	5,200	6,760	4,860
関東運輸局	6,666,640	1,114,640	1,268,540	2,390,870	1,807,400	647,190	18,180	38,980	197,870	390,500
北陸信越運輸局	2,128,730	942,860	369,550	622,590	174,280	50,280	12,060	12,260	9,710	15,620
中部運輸局	2,668,690	916,210	490,460	837,470	356,420	99,540	12,660	17,340	25,280	43,780
近畿運輸局	2,941,870	629,280	326,800	1,013,960	925,130	234,770	6,790	11,330	66,910	148,830
中国運輸局	1,374,600	415,210	118,130	615,330	192,480	22,020	2,270	1,330	9,240	8,570
四国運輸局	661,490	192,450	81,140	274,660	104,270	5,190	380	1,090	1,490	2,210
九州運輸局	2,759,350	727,130	463,760	1,179,610	348,770	75,890	12,190	21,720	21,190	16,480
沖縄総合事務局	907,970	11,430	538,190	135,090	212,430	24,560	100	10,900	4,530	9,000

1)宿泊施設タイプ不詳及び簡易宿所を含む。  
2)長野県は北陸信越運輸局、福井県は中部運輸局に含まれる。

第4表 月(3区分)、施設所在地(47区分及び運輸局等)、宿泊施設タイプ(4区分)別延べ宿泊者数  
並びに月(3区分)、施設所在地(47区分及び運輸局等)、宿泊施設タイプ(4区分)別外国人延べ宿泊者数(続き)

施設所在地(47区分 及び運輸局等)	延べ 宿泊者数 1)	施設タイプ(4区分)				うち 外国人延べ 宿泊者数 1)	施設タイプ(4区分)			
		旅館	リゾート ホテル	ビジネス ホテル	シティ ホテル		旅館	リゾート ホテル	ビジネス ホテル	シティ ホテル
平成21年 6月	21,219,150	5,667,130	3,546,220	7,511,720	4,190,320	1,047,490	70,310	98,780	294,610	577,650
北海道	2,091,130	652,020	332,290	578,500	517,050	87,800	28,360	18,080	13,000	28,330
青森県	283,040	109,160	30,320	119,470	22,260	2,820	680	680	1,120	350
岩手県	296,870	139,060	64,790	54,810	37,920	1,910	410	550	280	680
宮城県	530,680	148,980	80,350	229,620	70,050	4,650	200	310	2,360	1,780
秋田県	263,860	136,080	22,790	75,220	22,890	2,430	1,710	170	350	210
山形県	323,170	183,280	19,520	95,160	25,110	1,780	350	10	1,290	120
福島県	575,880	302,190	85,610	154,100	19,570	4,270	670	2,280	1,070	260
茨城県	193,730	58,600	13,510	89,910	27,840	4,390	90	10	2,230	2,060
栃木県	501,540	244,040	128,300	108,070	20,170	4,640	1,120	230	2,320	970
群馬県	423,860	249,580	83,560	70,640	19,500	2,030	370	260	1,010	390
埼玉県	197,790	17,910	8,040	137,810	32,920	4,270	60	70	2,570	1,570
千葉県	1,014,440	91,640	567,170	194,810	155,590	87,910	260	13,900	21,380	52,370
東京都	2,488,080	46,500	34,550	1,265,950	1,085,490	424,660	5,880	3,700	132,620	280,840
神奈川県	761,620	122,980	143,830	268,780	218,300	35,910	2,970	2,920	8,700	21,290
新潟県	484,900	232,000	41,660	172,610	38,550	3,550	440	100	1,290	1,720
富山県	193,320	84,600	17,540	70,100	20,190	2,490	70	450	900	1,030
石川県	401,850	194,390	33,150	116,760	42,480	4,990	930	160	1,080	2,760
福井県	143,050	79,500	9,260	41,720	12,580	620	240	90	120	170
山梨県	276,820	148,380	72,530	49,190	4,800	12,960	3,410	9,260	200	90
長野県	639,510	291,220	153,950	152,840	38,000	9,280	1,680	2,070	3,580	1,940
岐阜県	244,920	124,290	55,530	56,840	8,260	5,030	1,470	1,030	1,670	860
静岡県	848,680	357,780	206,200	199,220	72,420	18,070	4,140	4,730	4,290	4,660
愛知県	709,390	93,620	44,010	327,240	202,990	44,160	180	360	14,600	29,000
三重県	345,960	122,540	70,160	132,620	18,280	3,660	380	710	1,800	770
滋賀県	143,820	39,540	41,310	42,460	19,460	3,150	360	570	1,060	1,160
京都府	511,280	139,750	30,610	147,170	187,720	56,840	2,540	3,290	10,680	40,180
大阪府	932,400	11,980	29,590	496,910	371,330	97,360	350	2,020	32,390	61,700
兵庫県	536,350	141,400	86,360	156,190	140,380	15,750	430	470	3,560	11,280
奈良県	60,720	20,370	10,190	10,330	18,090	1,750	160	540	250	700
和歌山県	198,000	117,820	54,140	16,860	9,040	3,170	1,260	1,280	490	140
鳥取県	111,450	73,680	750	26,180	10,390	570	400	0	60	110
島根県	168,530	66,830	3,950	85,510	10,760	380	50	0	280	40
岡山県	262,540	49,210	26,890	142,230	42,850	2,510	390	140	1,220	750
広島県	375,180	57,600	39,490	185,900	78,250	11,120	720	1,270	3,990	4,800
山口県	210,040	69,570	16,120	99,330	16,620	2,060	320	110	1,240	400
徳島県	78,300	12,880	12,620	37,620	14,800	490	60	20	160	240
香川県	146,630	38,530	19,080	57,880	29,010	1,350	50	380	430	490
愛媛県	156,350	44,890	15,320	71,290	22,000	2,670	90	350	570	1,660
高知県	140,310	42,910	9,240	68,450	19,710	720	40	170	420	100
福岡県	594,210	33,210	53,740	376,950	118,770	20,540	320	2,530	8,040	9,610
佐賀県	135,430	56,710	12,480	60,220	5,890	910	160	180	430	130
長崎県	288,520	70,350	73,810	97,640	44,860	10,420	1,590	3,720	3,090	2,010
熊本県	324,500	129,200	31,410	118,260	33,370	6,990	1,700	1,400	750	760
大分県	280,480	114,080	56,650	96,530	13,140	7,350	2,620	3,770	860	100
宮崎県	161,700	15,960	38,120	96,930	10,500	2,050	40	970	680	360
鹿児島県	310,470	80,470	49,650	133,030	43,600	2,430	500	750	480	700
沖縄県	857,860	9,860	516,090	125,850	196,580	22,630	80	12,710	3,660	6,000
運輸局等(再掲) 2)										
北海道運輸局	2,091,130	652,020	332,290	578,500	517,050	87,800	28,360	18,080	13,000	28,330
東北運輸局	2,273,500	1,018,750	303,390	728,380	197,810	17,860	4,000	3,990	6,470	3,400
関東運輸局	5,857,880	979,640	1,051,490	2,185,170	1,564,600	576,770	14,150	30,360	171,030	359,580
北陸信越運輸局	1,719,580	802,210	246,300	512,300	139,230	20,310	3,120	2,790	6,840	7,450
中部運輸局	2,291,990	777,720	385,150	757,650	314,520	71,540	6,420	6,910	22,480	35,470
近畿運輸局	2,382,560	470,840	252,200	869,920	746,010	178,020	5,120	8,170	48,440	115,160
中国運輸局	1,127,740	316,900	87,200	539,140	158,870	16,640	1,880	1,520	6,780	6,100
四国運輸局	521,600	139,200	56,260	235,240	85,510	5,230	240	930	1,570	2,490
九州運輸局	2,095,290	499,990	315,870	979,560	270,130	50,690	6,950	13,320	14,330	13,660
沖縄総合事務局	857,860	9,860	516,090	125,850	196,580	22,630	80	12,710	3,660	6,000

1)宿泊施設タイプ不詳及び簡易宿所を含む。

2)長野県は北陸信越運輸局、福井県は中部運輸局に含まれる。

第5表 月(3区分)、施設所在地(47区分及び運輸局等)、宿泊施設タイプ(4区分)別実宿泊者数  
並びに月(3区分)、施設所在地(47区分及び運輸局等)、宿泊施設タイプ(4区分)別外国人実宿泊者数

施設所在地(47区分 及び運輸局等)	実宿泊者数 1)	施設タイプ(4区分)				うち外国人 実宿泊者数 1)	施設タイプ(4区分)			
		旅館	リゾート ホテル	ビジネス ホテル	シティ ホテル		旅館	リゾート ホテル	ビジネス ホテル	シティ ホテル
平成21年4～6月 計	53,764,380	15,558,010	9,281,120	18,059,760	10,147,410	2,604,930	276,660	359,790	705,360	1,242,560
北海道	4,270,200	1,416,940	654,080	1,143,340	1,029,380	231,300	96,000	38,650	23,590	73,000
青森県	686,170	261,890	73,610	289,450	56,090	8,820	3,100	1,400	3,080	1,220
岩手県	736,990	345,860	167,720	126,300	96,270	9,420	2,440	4,600	800	1,570
宮城県	1,325,510	385,930	218,670	532,020	184,800	15,320	900	3,160	6,330	4,920
秋田県	562,350	265,000	50,600	175,150	57,750	6,120	3,920	530	910	760
山形県	725,220	416,350	45,380	204,390	58,870	3,500	1,330	10	1,230	920
福島県	1,398,840	763,920	189,080	374,970	47,410	10,160	3,340	4,340	1,860	620
茨城県	503,670	169,750	40,120	219,540	65,770	6,240	170	70	3,870	2,130
栃木県	1,277,540	602,370	355,700	269,370	46,570	15,080	7,220	1,810	4,580	1,470
群馬県	1,150,960	711,290	214,170	173,520	49,990	5,070	1,410	1,080	1,810	780
埼玉県	500,280	57,770	28,690	322,700	86,280	6,900	120	240	3,720	2,770
千葉県	2,655,330	260,680	1,406,400	519,960	454,550	253,410	850	25,040	62,260	165,270
東京都	5,606,750	101,150	91,050	2,901,890	2,384,480	704,330	8,190	7,120	275,130	410,650
神奈川県	1,949,160	347,020	416,730	657,480	509,140	79,020	9,840	13,900	22,040	33,200
新潟県	1,224,180	561,240	131,500	436,450	94,780	9,200	2,330	510	3,050	3,320
富山県	546,150	242,670	57,990	187,630	54,120	18,090	2,200	5,250	6,670	3,890
石川県	1,048,190	545,830	61,270	307,750	112,930	33,050	6,890	1,690	5,440	18,730
福井県	390,900	228,040	27,480	106,270	29,110	4,540	3,300	260	660	320
山梨県	863,040	443,680	263,860	133,280	14,880	84,830	20,770	62,900	1,050	110
長野県	1,856,500	872,030	461,080	405,040	111,190	39,640	10,500	19,030	6,730	3,360
岐阜県	686,390	362,740	167,180	129,840	26,620	42,520	12,930	15,950	6,650	7,000
静岡県	2,352,640	1,066,980	593,900	474,720	188,160	63,030	16,820	26,730	6,690	12,730
愛知県	1,774,760	267,540	118,870	793,450	497,670	132,970	1,270	1,280	44,400	85,900
三重県	953,980	359,980	235,980	304,110	51,070	14,240	1,870	5,830	4,400	2,130
滋賀県	467,660	150,080	133,470	109,000	71,670	22,510	2,400	4,910	2,140	13,060
京都府	1,340,720	358,640	92,660	372,710	497,410	120,800	8,520	8,050	20,090	83,020
大阪府	2,436,650	36,110	101,030	1,273,080	981,090	314,660	740	9,370	107,950	194,620
兵庫県	1,413,460	441,190	201,690	375,260	377,250	50,370	2,190	4,340	9,750	34,090
奈良県	219,950	76,720	37,330	63,790	63,790	6,370	1,350	1,530	1,010	2,370
和歌山県	635,910	386,190	185,950	38,200	25,020	16,390	6,810	8,740	390	460
鳥取県	314,100	223,710	1,000	57,430	30,330	2,260	1,350	0	260	650
島根県	440,020	194,910	10,560	199,580	31,240	1,620	650	0	860	90
岡山県	713,990	152,950	82,840	358,490	114,640	9,730	1,330	680	3,960	3,770
広島県	1,013,970	169,370	119,780	482,610	208,230	36,270	4,570	3,810	12,050	15,200
山口県	601,630	226,340	55,570	244,750	51,100	5,040	770	760	2,780	550
徳島県	227,390	49,840	39,450	95,960	40,610	1,530	290	50	370	820
香川県	400,120	129,310	56,470	127,600	79,390	5,340	650	1,810	760	2,140
愛媛県	463,180	152,090	49,500	189,070	61,100	6,160	600	860	1,250	3,400
高知県	406,290	134,180	32,310	186,290	53,510	1,650	130	520	730	270
福岡県	1,601,920	99,920	195,930	946,570	323,950	56,970	1,290	10,520	20,570	24,450
佐賀県	393,500	182,560	42,890	151,210	16,280	3,220	1,030	660	940	590
長崎県	834,260	236,940	231,960	242,360	115,910	35,980	5,760	16,790	7,230	6,070
熊本県	984,140	422,450	114,840	307,520	90,490	33,790	7,910	6,930	3,530	3,330
大分県	794,180	331,470	183,350	238,850	39,860	23,670	8,720	11,740	2,610	590
宮崎県	462,620	55,340	119,530	254,470	32,770	5,650	160	2,920	1,310	1,250
鹿児島県	868,980	266,120	155,320	317,620	122,820	8,620	1,650	2,610	1,450	2,910
沖縄県	1,684,460	24,930	966,580	265,740	411,090	39,510	120	20,840	6,410	12,090
運輸局等(再掲) 2)										
北海道運輸局	4,270,200	1,416,940	654,080	1,143,340	1,029,380	231,300	96,000	38,650	23,590	73,000
東北運輸局	5,435,080	2,438,940	745,060	1,702,280	501,190	53,340	15,030	14,030	14,220	10,010
関東運輸局	14,506,710	2,693,710	2,816,720	5,197,740	3,611,650	1,154,880	48,560	112,130	374,470	616,390
北陸信越運輸局	4,675,010	2,221,770	711,850	1,336,870	373,020	99,980	21,910	26,480	21,880	29,290
中部運輸局	6,158,670	2,285,280	1,143,410	1,808,390	792,640	257,300	36,190	50,050	62,810	108,080
近畿運輸局	6,514,340	1,448,920	752,130	2,205,030	2,016,230	531,110	22,000	36,940	141,330	327,620
中国運輸局	3,083,320	967,290	269,760	1,342,860	435,530	54,940	8,670	5,240	19,900	20,260
四国運輸局	1,496,970	465,410	177,730	598,930	234,600	14,680	1,660	3,240	3,110	6,620
九州運輸局	5,939,610	1,594,790	1,043,810	2,458,600	742,070	167,900	26,520	52,170	37,640	39,200
沖縄総合事務局	1,684,460	24,930	966,580	265,740	411,090	39,510	120	20,840	6,410	12,090

1)宿泊施設タイプ不詳及び簡易宿所を含む。  
2)長野県は北陸信越運輸局、福井県は中部運輸局に含まれる。

第5表 月（3区分）、施設所在地（47区分及び運輸局等）、宿泊施設タイプ（4区分）別実宿泊者数  
並びに月（3区分）、施設所在地（47区分及び運輸局等）、宿泊施設タイプ（4区分）別外国人実宿泊者数（続き）

施設所在地（47区分 及び運輸局等）	実宿泊者数 1)	施設タイプ（4区分）				うち外国人 実宿泊者数 1)	施設タイプ（4区分）			
		旅館	リゾート ホテル	ビジネス ホテル	シティ ホテル		旅館	リゾート ホテル	ビジネス ホテル	シティ ホテル
平成21年 4月	17,257,710	4,703,830	3,005,120	5,953,140	3,365,840	1,154,040	124,420	172,480	294,590	553,150
北海道	995,990	318,880	124,510	297,440	246,520	74,040	32,580	10,210	6,050	25,180
青森県	193,230	65,160	18,150	92,790	15,670	3,370	1,210	440	1,090	630
岩手県	216,020	95,650	54,160	36,550	29,400	5,050	1,440	2,650	400	560
宮城県	395,420	114,650	67,280	158,270	54,720	7,000	470	2,000	2,420	2,120
秋田県	159,040	68,490	12,550	56,950	18,490	2,600	1,560	300	340	400
山形県	198,690	112,230	11,360	59,150	15,950	1,690	780	0	320	590
福島県	432,150	234,230	58,860	120,700	15,200	4,410	1,780	1,880	500	240
茨城県	166,120	55,140	13,300	76,060	20,320	2,380	60	50	1,510	770
栃木県	378,680	163,670	110,000	89,390	14,600	7,910	4,640	1,150	1,540	580
群馬県	356,130	221,590	60,400	57,200	16,340	2,320	720	670	550	380
埼玉県	171,930	20,830	10,580	109,690	30,000	2,680	70	130	1,380	1,080
千葉県	912,240	83,260	466,170	186,320	172,220	110,230	360	9,680	29,480	70,700
東京都	1,898,840	29,910	31,490	999,310	793,150	289,050	3,490	3,350	107,550	173,510
神奈川県	640,150	110,110	136,990	226,310	160,100	36,440	4,530	7,750	11,100	13,040
新潟県	342,610	142,880	36,300	135,620	27,790	3,350	760	330	1,000	1,260
富山県	159,000	65,020	16,490	59,750	16,830	7,680	890	2,320	2,750	1,710
石川県	313,880	155,720	18,430	101,730	35,420	14,770	2,630	970	2,530	8,590
福井県	121,750	71,150	7,470	33,790	9,340	2,300	1,890	90	210	120
山梨県	308,010	150,090	102,980	47,170	5,510	48,700	12,500	35,520	660	30
長野県	572,520	273,460	134,730	127,380	35,910	16,390	3,680	9,210	2,590	910
岐阜県	224,440	112,660	56,060	45,080	10,630	23,230	6,610	8,750	3,690	4,170
静岡県	793,200	348,130	209,670	163,920	60,980	32,590	8,340	14,530	2,920	6,790
愛知県	597,480	85,730	38,860	270,760	170,470	62,940	780	520	20,150	41,470
三重県	316,820	118,860	84,010	96,990	16,280	7,530	1,270	3,940	1,470	850
滋賀県	179,580	62,870	48,770	38,290	29,010	12,460	1,400	3,280	1,010	6,770
京都府	522,610	134,570	37,310	141,410	201,950	57,110	5,250	3,620	9,030	38,260
大阪府	930,010	13,720	41,720	484,590	374,210	160,200	360	5,780	54,680	98,450
兵庫県	512,470	154,670	76,280	133,770	141,780	27,680	1,360	3,290	3,890	19,150
奈良県	87,950	29,020	15,130	15,630	26,230	3,290	890	660	510	1,160
和歌山県	215,070	130,150	66,500	10,600	7,720	9,780	4,050	5,470	120	130
鳥取県	95,720	67,790	190	17,930	9,270	990	640	0	50	300
島根県	136,880	61,730	2,670	61,790	9,780	870	430	0	390	50
岡山県	240,570	50,840	27,790	123,100	37,490	5,170	810	510	1,530	2,330
広島県	332,250	49,810	41,870	157,110	69,680	17,280	2,830	1,890	4,890	7,360
山口県	195,140	69,290	20,090	80,290	16,720	2,320	430	530	990	200
徳島県	79,210	18,910	13,770	32,120	13,860	840	160	30	160	490
香川県	134,080	44,640	19,120	42,380	25,590	3,190	530	1,100	430	1,140
愛媛県	155,600	51,110	18,540	61,060	20,860	2,850	380	420	510	1,520
高知県	125,890	43,070	9,060	57,920	15,830	700	80	240	290	90
福岡県	503,960	32,740	66,130	292,010	101,200	20,200	400	4,280	6,710	8,770
佐賀県	123,100	55,080	13,210	48,540	6,100	1,190	460	150	260	310
長崎県	244,300	65,310	71,430	71,910	33,420	14,470	1,900	7,430	2,020	3,070
熊本県	310,090	130,630	39,110	93,270	28,400	15,500	3,760	3,330	1,200	1,650
大分県	254,570	105,620	60,720	76,430	11,680	10,020	4,350	4,670	820	190
宮崎県	144,910	17,640	35,320	81,350	10,460	2,160	70	1,140	400	570
鹿児島県	277,590	87,470	52,840	97,150	38,120	4,260	840	1,190	610	1,610
沖縄県	591,850	9,630	346,750	86,170	144,600	12,840	0	7,040	1,890	3,900
運輸局等（再掲）2)										
北海道運輸局	995,990	318,880	124,510	297,440	246,520	74,040	32,580	10,210	6,050	25,180
東北運輸局	1,594,540	690,410	222,360	524,410	149,440	24,120	7,240	7,270	5,070	4,540
関東運輸局	4,832,090	834,600	931,920	1,791,450	1,212,250	499,710	26,370	58,300	153,780	260,080
北陸信越運輸局	1,388,000	637,090	205,950	424,480	115,950	42,200	7,960	12,820	8,880	12,460
中部運輸局	2,053,680	736,530	396,070	610,550	267,700	128,600	18,880	27,830	28,440	53,410
近畿運輸局	2,447,690	525,010	285,700	824,280	780,900	270,520	13,310	22,100	69,240	163,930
中国運輸局	1,000,550	299,460	92,620	440,230	142,940	26,640	5,140	2,920	7,840	10,250
四国運輸局	494,780	157,730	60,490	193,480	76,150	7,580	1,150	1,790	1,380	3,240
九州運輸局	1,858,530	494,490	338,760	760,670	229,390	67,800	11,770	22,190	12,020	16,180
沖縄総合事務局	591,850	9,630	346,750	86,170	144,600	12,840	0	7,040	1,890	3,900

1)宿泊施設タイプ不詳及び簡易宿所を含む。  
2)長野県は北陸信越運輸局、福井県は中部運輸局に含まれる。

第5表 月(3区分)、施設所在地(47区分及び運輸局等)、宿泊施設タイプ(4区分)別実宿泊者数  
並びに月(3区分)、施設所在地(47区分及び運輸局等)、宿泊施設タイプ(4区分)別外国人実宿泊者数(続き)

施設所在地(47区分及び運輸局等)	実宿泊者数 1)	施設タイプ(4区分)				うち外国人 実宿泊者数 1)	施設タイプ(4区分)			
		旅館	リゾート ホテル	ビジネス ホテル	シティ ホテル		旅館	リゾート ホテル	ビジネス ホテル	シティ ホテル
平成21年 5月	19,511,580	5,817,580	3,443,830	6,366,040	3,621,040	819,190	94,100	112,430	227,850	378,240
北海道	1,573,550	529,080	249,690	403,830	382,610	87,110	37,490	14,480	8,460	26,660
青森県	250,470	96,090	26,630	103,740	22,010	2,930	1,220	400	960	330
岩手県	270,450	125,980	61,440	47,170	35,500	2,680	610	1,400	190	480
宮城県	476,980	135,250	73,570	196,900	69,090	4,920	250	880	2,300	1,470
秋田県	198,910	94,180	18,780	59,750	19,780	1,680	1,100	60	310	210
山形県	249,150	140,510	16,810	70,510	21,170	1,050	350	0	440	260
福島県	488,120	267,040	67,000	129,310	15,630	3,100	970	1,290	620	220
茨城県	176,970	61,310	14,420	74,030	23,800	1,510	30	10	1,000	470
栃木県	473,540	227,280	135,760	92,880	16,080	4,290	1,550	500	1,890	360
群馬県	426,610	261,670	85,640	60,390	18,110	1,330	380	150	590	210
埼玉県	176,290	20,940	10,710	110,920	30,690	2,100	20	60	1,110	880
千葉県	935,120	96,080	500,390	179,880	153,110	72,750	260	6,390	16,170	49,930
東京都	1,948,750	37,790	32,700	984,460	851,650	220,500	2,580	2,110	91,600	123,160
神奈川県	685,800	127,270	152,290	222,380	177,380	22,720	2,880	3,690	5,890	10,260
新潟県	464,990	207,880	59,090	162,260	35,630	3,300	1,170	90	1,040	1,000
富山県	215,730	95,980	25,880	70,140	21,760	8,560	1,230	2,560	3,270	1,440
石川県	394,400	205,750	23,880	115,520	41,640	14,330	3,420	570	2,050	8,130
福井県	141,940	80,920	11,190	39,130	10,690	1,690	1,180	80	350	80
山梨県	308,010	159,670	94,590	45,440	5,000	23,410	4,950	18,170	250	30
長野県	737,980	343,520	196,190	151,650	43,230	16,740	5,360	8,110	1,780	1,470
岐阜県	252,700	136,400	61,750	44,800	9,750	15,330	5,050	6,200	1,870	2,220
静岡県	850,990	389,270	217,210	164,070	69,920	17,710	4,660	7,920	2,100	3,000
愛知県	620,670	95,420	41,340	272,030	175,760	41,480	320	530	13,110	27,430
三重県	352,580	134,250	90,980	107,520	18,640	3,890	360	1,330	1,580	620
滋賀県	165,680	50,060	49,120	38,680	25,880	7,980	640	1,220	630	5,490
京都府	469,250	131,740	32,480	128,690	169,090	34,750	1,660	2,250	6,100	24,630
大阪府	801,820	12,210	33,470	418,910	323,080	88,520	240	1,950	32,430	53,460
兵庫県	482,550	159,620	64,950	125,820	126,250	12,870	440	660	3,440	8,330
奈良県	81,520	29,270	13,750	12,840	23,260	1,860	310	500	310	720
和歌山県	241,730	145,830	71,140	15,030	9,440	4,140	1,750	2,060	120	200
鳥取県	127,170	90,880	540	23,120	11,910	750	340	0	160	250
島根県	165,150	74,980	4,500	72,260	12,050	460	180	0	260	20
岡山県	261,340	57,930	33,040	126,330	41,980	2,900	240	90	1,560	1,010
広島県	367,930	64,730	44,280	172,710	75,580	10,990	1,090	830	4,300	4,610
山口県	229,430	91,670	20,040	88,810	19,870	1,190	160	170	730	110
徳島県	82,540	18,680	13,880	34,700	14,680	380	70	10	110	180
香川県	149,060	50,140	22,890	44,520	28,660	1,320	90	500	140	580
愛媛県	172,920	58,470	17,480	69,150	23,040	1,470	140	200	470	640
高知県	157,120	51,390	14,370	70,660	20,710	460	30	110	230	90
福岡県	607,360	39,600	76,550	356,120	122,890	20,590	700	3,720	7,740	8,380
佐賀県	154,610	74,590	18,350	55,490	5,890	1,380	410	380	430	150
長崎県	342,590	106,090	94,620	91,570	47,040	13,620	2,490	6,240	3,160	1,650
熊本県	390,540	171,740	47,540	118,550	34,470	11,780	2,540	2,270	1,660	1,130
大分県	303,720	128,290	70,450	88,070	16,460	8,120	2,690	3,800	1,310	330
宮崎県	179,300	23,590	48,850	93,840	12,790	2,030	60	1,070	550	350
鹿児島県	339,540	108,130	61,810	119,100	47,760	2,500	350	850	520	770
沖縄県	568,020	8,410	321,810	92,310	139,640	14,030	90	6,530	2,560	4,840
運輸局等(再掲) 2)										
北海道運輸局	1,573,550	529,080	249,690	403,830	382,610	87,110	37,490	14,480	8,460	26,660
東北運輸局	1,934,080	859,050	264,230	607,400	183,190	16,360	4,500	4,050	4,820	2,960
関東運輸局	5,131,080	992,000	1,026,490	1,770,380	1,275,810	348,610	12,640	31,080	118,500	185,300
北陸信越運輸局	1,813,090	853,130	305,040	499,570	142,260	42,930	11,180	11,340	8,140	12,030
中部運輸局	2,218,890	836,270	422,470	627,550	284,760	80,110	11,560	16,050	19,020	33,350
近畿運輸局	2,242,540	528,720	264,910	739,980	677,000	150,110	5,040	8,660	43,030	92,840
中国運輸局	1,151,020	380,180	102,390	483,240	161,380	16,290	2,010	1,100	7,000	6,000
四国運輸局	561,650	178,680	68,630	219,030	87,090	3,620	340	820	950	1,500
九州運輸局	2,317,670	652,040	418,170	922,750	287,300	60,020	9,250	18,330	15,370	12,760
沖縄総合事務局	568,020	8,410	321,810	92,310	139,640	14,030	90	6,530	2,560	4,840

1)宿泊施設タイプ不詳及び簡易宿所を含む。  
2)長野県は北陸信越運輸局、福井県は中部運輸局に含まれる。

第5表 月(3区分)、施設所在地(47区分及び運輸局等)、宿泊施設タイプ(4区分)別実宿泊者数並びに月(3区分)、施設所在地(47区分及び運輸局等)、宿泊施設タイプ(4区分)別外国人実宿泊者数(続き)

施設所在地(47区分 及び運輸局等)	実宿泊者数 1)	施設タイプ(4区分)				うち外国人 実宿泊者数 1)	施設タイプ(4区分)			
		旅館	リゾート ホテル	ビジネス ホテル	シティ ホテル		旅館	リゾート ホテル	ビジネス ホテル	シティ ホテル
平成21年 6月	16,995,090	5,036,600	2,832,170	5,740,580	3,160,530	631,700	58,140	74,880	182,910	311,170
北海道	1,700,670	568,980	279,880	442,070	400,250	70,150	25,930	13,960	9,080	21,160
青森県	242,470	100,630	28,840	92,920	18,400	2,520	670	560	1,020	270
岩手県	250,520	124,230	52,120	42,580	31,370	1,690	400	550	210	530
宮城県	453,120	136,030	77,820	176,840	60,990	3,400	180	280	1,610	1,330
秋田県	204,400	102,340	19,270	58,440	19,480	1,840	1,260	160	260	160
山形県	277,380	163,600	17,220	74,730	21,740	750	200	0	480	70
福島県	478,570	262,640	63,220	124,960	16,580	2,650	590	1,160	740	160
茨城県	160,580	53,300	12,400	69,450	21,640	2,350	80	10	1,360	890
栃木県	425,320	211,430	109,940	87,090	15,900	2,880	1,030	160	1,160	530
群馬県	368,210	228,030	68,140	55,940	15,530	1,430	310	260	660	180
埼玉県	152,070	16,000	7,400	102,090	25,590	2,120	30	40	1,230	810
千葉県	807,980	81,330	439,840	153,760	129,230	70,440	230	8,960	16,600	44,640
東京都	1,759,160	33,450	26,870	918,120	739,670	194,770	2,120	1,650	75,980	113,990
神奈川県	623,210	109,640	127,450	208,790	171,670	19,860	2,430	2,460	5,050	9,910
新潟県	416,580	210,480	36,120	138,570	31,350	2,550	400	90	1,000	1,060
富山県	171,420	81,660	15,620	57,740	15,540	1,850	70	370	640	740
石川県	339,920	184,370	18,960	90,490	35,870	3,950	840	150	860	2,020
福井県	127,210	75,970	8,820	33,340	9,080	550	240	90	100	120
山梨県	247,020	133,920	66,290	40,660	4,370	12,720	3,310	9,210	150	50
長野県	546,000	255,040	130,150	126,010	32,050	6,510	1,460	1,710	2,360	980
岐阜県	209,250	113,680	49,370	39,960	6,240	3,960	1,270	1,000	1,090	600
静岡県	708,440	329,570	167,020	146,730	57,270	12,730	3,830	4,280	1,670	2,940
愛知県	556,610	86,390	38,670	250,660	151,440	28,540	160	230	11,140	17,000
三重県	284,590	106,870	60,990	99,600	16,150	2,810	250	560	1,350	650
滋賀県	122,400	37,150	35,570	32,030	16,780	2,070	360	410	500	800
京都府	348,850	92,320	22,870	102,610	126,370	28,950	1,600	2,180	4,960	20,130
大阪府	704,820	10,170	25,840	369,580	283,800	65,940	140	1,630	20,850	42,700
兵庫県	418,440	126,900	60,470	115,670	109,230	9,820	390	390	2,420	6,610
奈良県	50,480	18,420	8,440	8,310	14,300	1,220	140	370	180	480
和歌山県	179,120	110,210	48,310	12,570	7,860	2,480	1,010	1,200	140	130
鳥取県	91,210	65,050	280	16,370	9,150	520	370	0	50	90
島根県	137,990	58,200	3,390	65,530	9,410	300	40	0	210	20
岡山県	211,690	44,190	22,020	109,050	35,160	1,660	280	80	870	430
広島県	313,790	54,830	33,630	152,790	62,970	8,000	650	1,090	2,860	3,230
山口県	177,060	65,380	15,440	75,650	14,510	1,540	180	60	1,060	240
徳島県	65,630	12,240	11,800	29,140	12,070	310	50	10	100	140
香川県	116,980	34,530	14,460	40,700	25,130	830	20	210	190	420
愛媛県	134,650	42,520	13,470	58,860	17,190	1,840	80	240	280	1,230
高知県	123,280	39,720	8,880	57,710	16,970	490	20	170	210	90
福岡県	490,590	27,590	53,250	298,440	99,850	16,180	190	2,530	6,120	7,310
佐賀県	115,790	52,880	11,330	47,170	4,280	650	150	130	240	120
長崎県	247,370	65,540	65,900	78,880	35,450	7,890	1,360	3,120	2,050	1,350
熊本県	283,510	120,080	28,190	95,690	27,610	6,520	1,610	1,320	670	550
大分県	235,880	97,560	52,180	74,350	11,720	5,530	1,690	3,280	490	70
宮崎県	138,410	14,100	35,360	79,280	9,520	1,450	40	710	360	340
鹿児島県	251,850	70,520	40,670	101,370	36,940	1,870	460	570	320	520
沖縄県	524,590	6,890	298,020	87,260	126,860	12,640	30	7,280	1,960	3,350
運輸局等(再掲) 2)										
北海道運輸局	1,700,670	568,980	279,880	442,070	400,250	70,150	25,930	13,960	9,080	21,160
東北運輸局	1,906,460	889,480	258,480	570,480	168,560	12,860	3,300	2,720	4,330	2,510
関東運輸局	4,543,540	867,110	858,320	1,635,920	1,123,590	306,560	9,550	22,760	102,200	171,010
北陸信越運輸局	1,473,920	731,550	200,860	412,810	114,810	14,860	2,760	2,320	4,870	4,800
中部運輸局	1,886,100	712,480	324,860	570,290	240,180	48,590	5,750	6,160	15,350	21,310
近畿運輸局	1,824,110	395,190	201,510	640,770	558,340	110,480	3,650	6,180	29,060	70,850
中国運輸局	931,750	287,650	74,750	419,390	131,210	12,010	1,510	1,220	5,060	4,020
四国運輸局	440,540	129,010	48,620	186,420	71,360	3,470	170	630	770	1,880
九州運輸局	1,763,410	448,260	286,880	775,170	225,380	40,080	5,490	11,650	10,250	10,260
沖縄総合事務局	524,590	6,890	298,020	87,260	126,860	12,640	30	7,280	1,960	3,350

1)宿泊施設タイプ不詳及び簡易宿所を含む。  
2)長野県は北陸信越運輸局、福井県は中部運輸局に含まれる。

第6表 月(3区分)、施設所在地(47区分及び運輸局等)、従業者数(3区分)、宿泊目的割合(2区分)別定員稼働率並びに月(3区分)、施設所在地(47区分及び運輸局等)、宿泊施設タイプ(4区分)別定員稼働率

施設所在地(47区分及び運輸局等)	定員稼働率 1)	従業者数(3区分)、宿泊目的割合(2区分)											宿泊施設タイプ(4区分)			
		100人以上		30～99人			10～29人			1)			旅館	リゾートホテル	ビジネスホテル	シティホテル
		観光目的の 宿泊者が 50%以上	観光目的の 宿泊者が 50%未満	1)	観光目的の 宿泊者が 50%以上	観光目的の 宿泊者が 50%未満	1)	観光目的の 宿泊者が 50%以上	観光目的の 宿泊者が 50%未満	1)	観光目的の 宿泊者が 50%以上	観光目的の 宿泊者が 50%未満				
平成21年4～6月 計	39.1	32.6	50.6	35.2	22.9	47.0	39.2	32.4	52.9	42.8	39.0	54.4	28.3	33.1	52.1	51.7
北海道	35.3	32.3	45.0	33.4	26.5	40.1	35.4	31.7	47.6	36.3	34.5	53.4	29.4	22.5	47.8	49.7
青森県	33.5	27.2	41.8	33.1	19.7	39.8	33.2	27.8	48.2	35.0	34.0	37.6	25.8	30.0	45.0	35.9
岩手県	30.6	26.9	42.7	27.2	17.8	42.6	35.2	32.7	42.5	27.3	26.1	44.5	26.7	27.6	42.8	43.8
宮城県	38.6	30.4	51.2	40.1	22.0	49.0	38.3	28.6	54.9	37.3	34.9	52.4	27.1	31.1	53.6	53.6
秋田県	33.0	27.5	43.5	30.7	21.6	39.2	33.2	28.1	48.0	36.8	33.2	53.8	27.4	33.5	45.4	48.0
山形県	29.9	25.5	42.8	26.2	21.5	40.3	33.1	28.6	45.5	31.7	27.8	42.8	27.0	16.9	43.6	37.3
福島県	32.9	29.7	43.2	26.3	19.2	38.1	35.0	31.6	52.5	42.0	41.2	50.6	29.8	30.4	43.5	49.8
茨城県	35.4	28.5	42.0	33.1	20.2	38.3	34.0	26.6	45.8	44.5	43.2	46.4	26.3	43.0	42.4	42.9
栃木県	36.0	33.6	45.2	35.8	34.2	39.3	36.5	32.8	51.7	35.3	34.2	46.2	32.1	36.4	45.1	44.5
群馬県	33.4	31.7	42.1	27.6	21.9	39.8	33.1	31.4	46.6	41.7	41.5	47.7	34.7	24.9	41.4	46.8
埼玉県	45.6	24.9	52.9	43.7	17.1	52.9	45.5	29.1	52.9	52.6	50.0	52.9	25.9	24.6	55.4	52.8
千葉県	47.7	46.1	53.6	34.8	26.4	47.5	41.2	36.2	55.9	54.7	54.2	58.0	26.0	51.0	55.2	54.3
東京都	58.3	54.7	59.2	55.3	48.6	56.2	64.0	49.6	65.0	57.0	56.4	57.3	42.2	41.1	64.6	54.7
神奈川県	49.1	44.1	55.8	42.1	30.9	49.6	49.0	42.3	58.9	55.6	52.3	62.9	34.3	44.1	55.4	60.5
新潟県	27.8	20.7	47.3	29.1	18.8	44.5	32.7	26.6	50.8	20.8	16.2	48.3	25.4	12.0	48.2	45.8
富山県	33.0	27.1	48.8	27.3	16.7	44.9	34.7	31.6	53.4	39.8	29.9	51.3	25.0	28.5	52.4	46.8
石川県	32.8	28.8	49.1	28.3	18.7	42.4	34.3	29.3	54.0	33.7	32.6	64.1	26.1	34.3	46.9	51.5
福井県	29.2	25.3	38.5	23.9	14.4	35.7	31.0	26.8	40.2	32.4	31.6	54.2	26.1	21.4	41.6	29.3
山梨県	36.0	34.2	46.4	30.9	27.1	41.7	39.2	37.0	52.5	36.6	36.5	46.2	32.6	37.1	50.4	44.1
長野県	27.2	23.1	50.8	20.5	14.8	46.2	33.9	30.7	56.0	30.9	28.1	62.7	25.4	20.3	50.4	53.1
岐阜県	34.0	32.4	40.4	30.2	22.9	43.7	33.7	32.9	37.6	38.3	38.6	32.7	28.8	40.1	44.3	34.5
静岡県	32.2	28.6	43.3	31.1	23.7	40.8	33.0	29.8	45.7	32.2	30.1	46.8	27.4	30.2	46.2	47.4
愛知県	42.3	29.6	48.5	40.5	21.3	46.3	38.9	29.0	48.0	51.2	44.8	53.6	25.4	39.1	47.9	53.0
三重県	31.8	26.9	45.2	33.1	21.2	44.0	33.4	28.0	47.3	29.0	28.6	42.7	27.8	24.5	46.7	39.7
滋賀県	35.1	31.7	46.1	33.8	20.1	42.7	34.8	29.6	50.6	35.8	34.7	60.8	31.3	31.3	42.3	46.1
京都府	50.7	49.4	57.3	36.2	27.9	54.3	52.6	50.7	60.4	60.1	60.1	-	38.1	39.6	62.5	62.6
大阪府	52.6	43.8	55.7	51.6	34.6	55.5	53.3	46.7	54.8	52.7	45.5	57.0	22.3	44.5	55.0	54.0
兵庫県	35.4	27.9	50.6	28.8	19.4	46.2	36.2	26.9	53.7	39.3	34.3	51.1	24.6	31.6	52.8	47.2
奈良県	34.3	34.3	34.5	29.3	29.1	31.7	32.9	32.3	36.8	45.8	45.8	-	24.1	35.8	46.9	53.3
和歌山県	30.8	29.6	45.5	25.7	19.8	49.8	33.2	32.7	37.8	30.6	29.9	53.5	29.7	29.7	43.3	50.0
鳥取県	31.4	25.9	59.8	33.8	18.3	74.9	30.5	27.4	48.6	30.6	29.6	42.1	26.1	25.7	69.3	48.5
島根県	38.2	29.4	52.2	38.5	25.9	48.1	39.6	29.2	62.1	34.3	34.3	-	29.1	22.7	54.8	41.3
岡山県	38.2	28.7	47.0	39.5	15.9	47.2	36.5	31.0	45.7	40.4	35.3	52.2	24.3	32.3	49.3	44.1
広島県	48.2	35.6	56.9	45.2	26.3	56.1	46.1	36.4	56.3	56.0	50.1	58.8	34.1	35.1	58.0	58.7
山口県	35.8	27.7	49.0	38.0	22.4	49.2	36.9	29.9	50.9	31.1	29.0	42.3	25.7	27.7	53.0	38.2
徳島県	41.7	35.4	46.3	34.1	19.5	41.1	46.9	38.3	54.3	45.5	46.3	44.7	30.2	45.1	47.1	44.5
香川県	36.4	28.9	46.4	36.1	25.3	50.9	35.9	28.1	44.3	37.4	32.7	45.9	28.8	28.3	49.5	45.5
愛媛県	39.2	31.0	47.4	35.7	18.9	42.3	41.1	32.9	52.0	40.8	34.8	52.2	28.5	48.4	47.8	47.2
高知県	35.9	27.6	46.2	35.0	24.4	47.1	35.3	28.8	42.0	38.8	31.2	54.4	26.9	25.1	46.4	45.3
福岡県	47.1	33.6	53.7	47.7	24.5	54.8	49.4	34.3	56.0	43.7	38.6	48.2	21.7	37.1	56.7	47.7
佐賀県	31.8	24.1	46.3	34.3	22.3	51.8	30.1	22.2	41.8	30.5	29.8	42.0	24.0	26.6	50.0	37.6
長崎県	36.6	32.5	47.8	38.7	23.2	47.4	38.1	33.8	49.4	34.0	33.9	36.7	27.6	34.6	48.7	48.8
熊本県	33.7	29.4	41.9	31.0	25.3	39.3	35.3	31.5	43.1	36.5	32.8	48.6	27.5	34.6	43.3	48.7
大分県	34.2	29.8	45.2	33.5	22.8	45.0	35.2	32.2	49.2	33.8	33.0	37.5	28.8	32.2	48.4	40.4
宮崎県	34.5	24.8	45.4	36.0	18.8	42.7	37.7	21.5	47.1	29.0	27.9	57.9	21.8	23.7	47.5	45.6
鹿児島県	38.8	32.0	50.1	37.6	18.7	47.9	38.8	32.6	52.4	40.0	37.3	52.9	32.8	26.8	55.7	44.3
沖縄県	49.5	49.9	46.2	40.0	36.2	46.0	48.6	48.8	46.8	53.2	53.2	-	39.9	50.8	46.7	49.7
運輸局等(再掲) 2)																
北海道運輸局	35.3	32.3	45.0	33.4	26.5	40.1	35.4	31.7	47.6	36.3	34.5	53.4	29.4	22.5	47.8	49.7
東北運輸局	33.4	28.2	45.0	30.4	20.2	42.1	34.9	30.0	49.3	35.7	33.8	47.1	27.7	28.7	46.8	45.8
関東運輸局	47.5	40.4	55.7	41.8	29.0	50.6	46.3	35.0	59.9	52.7	49.8	57.3	32.1	42.5	58.1	54.7
北陸信越運輸局	29.1	24.0	48.9	24.2	16.1	44.8	33.8	29.6	53.4	28.3	25.0	53.1	25.5	19.1	49.0	49.6
中部運輸局	34.6	28.7	45.5	33.9	22.1	43.6	34.3	29.6	45.7	35.9	31.9	51.0	27.3	30.3	46.6	48.3
近畿運輸局	43.2	36.7	53.8	37.3	24.6	51.7	44.9	38.0	54.4	45.5	41.6	55.4	29.5	33.4	54.6	54.3
中国運輸局	39.5	29.4	52.2	40.0	22.4	51.4	38.3	30.8	52.2	41.0	34.3	55.2	27.3	31.9	54.4	49.3
四国運輸局	37.8	29.9	46.6	35.3	23.1	44.9	38.6	30.9	47.1	39.9	34.6	49.1	28.3	34.0	47.6	45.7
九州運輸局	37.8	30.1	48.8	37.5	23.2	48.0	38.8	31.1	50.2	37.0	33.9	47.8	27.4	31.1	51.5	46.6
沖縄総合事務局	49.5	49.9	46.2	40.0	36.2	46.0	48.6	48.8	46.8	53.2	53.2	-	39.9	50.8	46.7	49.7

1) 宿泊目的割合不詳及び宿泊施設タイプ不詳を含む。  
2) 長野県は北陸信越運輸局、福井県は中部運輸局に含まれる。

第6表 月(3区分)、施設所在地(47区分及び運輸局等)、従業者数(3区分)、宿泊目的割合(2区分)別定員稼働率  
並びに月(3区分)、施設所在地(47区分及び運輸局等)、宿泊施設タイプ(4区分)別定員稼働率(続き)

施設所在地(47区分 及び運輸局等)	定員稼働率 1)		従業者数(3区分)、宿泊目的割合(2区分)									宿泊施設タイプ(4区分)				
			10~29人			30~99人			100人以上			旅館	リゾート ホテル	ビジネス ホテル	シティ ホテル	
			1)	観光目的の 宿泊者が 50%以上	観光目的の 宿泊者が 50%未満	1)	観光目的の 宿泊者が 50%以上	観光目的の 宿泊者が 50%未満	1)	観光目的の 宿泊者が 50%以上	観光目的の 宿泊者が 50%未満					
平成21年 4月	38.4	31.4	51.0	33.9	20.7	46.8	38.0	30.5	53.3	43.3	39.2	56.1	26.0	32.8	52.3	53.2
北海道	25.1	22.2	34.5	24.0	17.2	30.6	25.2	21.4	37.8	25.7	24.4	38.5	20.2	13.1	37.0	36.7
青森県	28.7	20.4	39.7	29.8	14.4	37.6	27.0	20.0	46.6	30.2	28.2	35.2	19.7	21.9	43.1	30.8
岩手県	26.9	23.6	37.7	22.2	12.9	37.4	28.7	25.9	37.0	29.0	28.0	42.9	22.4	26.2	36.5	40.5
宮城県	34.8	27.4	46.1	35.0	17.1	43.8	34.7	25.7	50.2	34.5	32.7	46.2	24.2	29.0	48.0	49.0
秋田県	27.8	20.6	41.8	27.0	15.6	37.7	27.3	20.7	46.1	30.6	26.2	51.2	21.2	25.2	44.1	46.4
山形県	24.9	20.5	37.4	21.6	17.1	34.6	28.1	23.2	41.4	25.7	22.6	34.4	22.0	12.4	38.8	30.9
福島県	30.8	27.3	42.1	22.9	15.1	36.0	33.3	29.3	53.9	41.7	41.0	48.6	27.6	28.8	42.7	48.2
茨城県	36.1	28.4	43.5	33.8	18.2	40.2	35.1	27.2	47.6	44.2	43.1	45.7	26.8	44.2	44.3	42.8
栃木県	32.2	28.7	45.6	28.8	23.5	40.0	33.0	28.3	51.7	35.3	34.2	46.8	25.9	34.0	45.6	44.5
群馬県	31.2	29.0	41.9	26.4	20.1	39.5	30.1	28.0	46.5	39.3	39.0	47.5	32.6	21.0	41.4	46.4
埼玉県	48.6	26.6	56.4	45.9	18.0	55.5	47.5	31.2	54.9	61.6	52.2	62.8	29.6	31.5	57.5	57.1
千葉県	50.5	48.5	58.3	36.5	27.3	50.3	43.2	37.7	59.5	58.3	57.2	65.5	26.0	52.7	60.2	62.8
東京都	61.5	58.2	62.3	58.9	49.1	60.2	66.9	52.7	67.9	60.1	60.5	59.9	39.8	43.6	68.4	57.6
神奈川県	49.6	43.2	58.0	43.3	28.6	53.2	48.9	41.8	59.2	55.9	52.0	64.9	32.8	44.7	57.6	60.5
新潟県	24.1	16.7	44.3	25.5	13.9	42.8	27.3	20.8	46.6	18.8	14.7	43.8	19.8	11.1	45.4	40.8
富山県	29.6	22.8	47.9	24.8	13.2	44.1	30.9	27.5	51.0	35.8	22.4	51.4	20.4	24.7	50.5	47.5
石川県	29.9	25.4	48.8	23.4	12.4	39.0	32.4	26.2	57.2	30.9	29.9	59.9	22.7	33.4	46.7	49.4
福井県	27.9	23.7	37.6	22.2	11.9	34.9	29.4	24.9	39.2	32.1	31.4	53.2	24.8	18.5	40.4	28.4
山梨県	38.6	36.6	50.3	34.2	29.9	46.0	42.6	40.4	55.9	36.8	36.7	45.7	33.4	42.8	54.8	49.0
長野県	25.3	21.3	48.7	19.0	13.5	43.7	31.9	28.6	54.4	28.7	25.9	60.7	24.0	17.8	48.1	52.2
岐阜県	33.8	31.9	41.7	29.2	21.5	43.2	33.6	32.1	40.4	39.0	39.0	38.0	27.2	40.8	46.2	40.2
静岡県	32.9	28.8	45.2	31.6	23.0	43.0	33.9	30.4	48.0	32.6	30.6	47.1	27.3	31.9	48.1	46.8
愛知県	43.2	30.1	49.6	41.7	21.3	47.8	39.3	29.5	48.2	52.3	45.7	54.8	25.2	40.6	49.2	54.6
三重県	31.7	27.6	42.9	31.2	20.2	41.4	32.9	27.9	45.5	30.8	30.6	39.5	27.8	26.2	44.7	37.6
滋賀県	41.8	38.9	51.2	37.4	23.1	46.8	39.3	32.7	59.1	45.1	44.1	66.4	42.3	34.8	46.0	56.7
京都府	59.7	58.6	64.9	40.5	31.4	60.4	60.1	57.8	69.4	74.8	74.8	-	41.9	49.9	72.8	76.7
大阪府	61.6	54.9	64.0	58.7	42.0	62.6	62.5	58.2	63.5	62.6	57.6	65.6	26.1	57.3	63.9	63.6
兵庫県	38.3	30.0	55.3	28.7	18.1	48.1	39.4	29.1	58.7	44.2	38.5	57.8	25.9	34.7	56.3	53.8
奈良県	42.3	42.1	45.3	35.4	35.2	38.1	40.2	38.6	51.3	57.9	57.9	-	28.2	44.3	60.9	67.8
和歌山県	32.1	31.2	43.9	25.5	20.3	47.1	34.9	34.7	36.5	32.2	31.5	53.8	30.6	32.7	41.9	48.0
鳥取県	29.5	24.1	57.2	31.9	15.7	74.2	28.1	25.3	44.0	29.8	28.9	39.2	24.3	13.4	67.0	45.5
島根県	35.8	27.8	48.5	35.3	23.6	44.2	37.6	27.9	58.4	33.0	33.0	-	27.8	17.7	50.7	39.8
岡山県	39.8	29.7	49.2	41.1	14.0	50.0	38.1	32.6	47.3	42.0	37.7	51.7	24.5	34.3	52.0	45.1
広島県	48.8	36.1	57.6	46.4	29.2	56.4	44.5	32.6	56.9	58.8	56.5	59.8	30.6	36.7	58.5	59.9
山口県	35.1	26.9	48.3	36.8	21.4	47.6	36.8	29.6	51.2	30.1	27.6	43.4	23.8	30.2	52.2	38.0
徳島県	43.4	38.9	46.6	35.8	22.6	42.2	49.0	43.0	54.2	46.4	48.8	44.1	34.6	47.1	47.5	44.5
香川県	37.3	30.1	46.9	38.2	26.7	54.0	36.8	30.1	44.0	37.3	32.9	45.0	30.1	29.6	50.7	44.7
愛媛県	40.4	32.9	47.9	35.5	19.9	41.7	42.1	35.0	51.5	43.7	36.8	56.7	29.0	55.8	47.0	52.0
高知県	33.6	26.2	42.9	33.0	23.2	44.1	33.1	27.8	38.6	36.0	28.9	50.6	26.1	21.3	43.7	40.5
福岡県	44.9	33.0	50.7	44.8	22.6	51.6	47.0	33.5	52.9	42.6	39.1	45.6	20.9	38.0	53.2	45.2
佐賀県	30.3	22.0	46.2	33.1	20.2	51.9	28.7	19.9	41.6	28.4	27.7	39.2	22.0	24.9	48.8	42.7
長崎県	32.7	28.9	42.9	33.9	20.1	41.7	33.9	29.4	45.5	30.8	30.8	33.1	23.3	32.7	43.6	42.3
熊本県	32.3	28.8	39.2	28.5	23.8	35.4	33.7	29.6	42.1	38.0	35.5	46.2	26.1	36.0	40.1	46.3
大分県	33.8	29.5	44.2	31.9	20.7	44.0	35.5	32.5	49.6	33.7	33.8	33.3	28.5	32.3	47.8	36.3
宮崎県	32.7	23.0	43.7	35.0	16.7	42.1	35.9	21.0	44.6	26.5	25.5	51.7	21.2	21.1	45.9	43.8
鹿児島県	37.2	31.7	46.3	34.5	17.0	44.1	37.6	32.3	49.1	39.5	37.8	48.1	32.4	27.4	51.5	41.5
沖縄県	52.0	52.9	43.6	38.8	36.5	42.5	52.2	52.9	46.2	56.2	56.2	-	44.5	54.1	45.8	52.4
運輸局等(再掲) 2)																
北海道運輸局	25.1	22.2	34.5	24.0	17.2	30.6	25.2	21.4	37.8	25.7	24.4	38.5	20.2	13.1	37.0	36.7
東北運輸局	29.6	24.3	41.6	26.3	15.5	38.6	30.5	25.1	46.4	33.4	31.9	42.7	23.7	25.8	43.4	41.7
関東運輸局	48.9	40.5	58.5	42.8	26.8	53.7	46.9	34.3	62.2	55.0	51.6	60.3	30.2	43.2	61.2	57.8
北陸信越運輸局	26.3	21.1	47.0	21.7	13.4	42.6	30.8	26.2	52.1	26.0	22.7	50.3	22.2	17.2	47.2	47.4
中部運輸局	34.9	28.8	46.3	34.0	21.2	44.5	34.5	29.7	46.3	36.7	32.7	51.9	26.9	31.8	47.4	49.1
近畿運輸局	49.5	42.6	60.9	41.0	26.8	57.0	50.9	42.9	62.2	53.8	50.0	63.4	32.4	38.6	62.3	64.4
中国運輸局	39.3	28.9	52.3	39.8	21.8	51.4	37.8	29.9	52.2	41.6	34.8	55.9	25.8	33.3	54.5	49.8
四国運輸局	38.1	30.8	46.1	35.3	23.6	44.5	38.9	32.5	46.0	40.4	35.1	49.5	29.0	35.5	46.9	45.7
九州運輸局	36.0	28.9	46.0	34.9	21.2	45.0	37.1	29.8	47.9	35.8	33.3	44.8	25.9	30.7	48.5	43.6
沖縄総合事務局	52.0	52.9	43.6	38.8	36.5	42.5	52.2	52.9	46.2	56.2	56.2	-	44.5	54.1	45.8	52.4

1)宿泊目的割合不詳及び宿泊施設タイプ不詳を含む。

2)長野県は北陸信越運輸局、福井県は中部運輸局に含まれる。



第6表 月(3区分)、施設所在地(47区分及び運輸局等)、従業者数(3区分)、宿泊目的割合(2区分)別定員稼働率並びに月(3区分)、施設所在地(47区分及び運輸局等)、宿泊施設タイプ(4区分)別定員稼働率(続き)

施設所在地(47区分 及び運輸局等)	従業者数(3区分)、宿泊目的割合(2区分)												宿泊施設タイプ(4区分)			
	定員稼働率 1)	観光目的の 宿泊者が 50%未満		10~29人		30~99人		100人以上		旅館	リゾート ホテル	ビジネス ホテル	シティ ホテル			
				1)	観光目的の 宿泊者が 50%未満	1)	観光目的の 宿泊者が 50%未満	1)	観光目的の 宿泊者が 50%未満							
平成21年 5月	41.4	35.2	52.5	37.6	25.9	48.9	41.9	35.5	54.8	44.6	40.9	56.2	30.9	35.8	54.0	53.8
北海道	37.9	34.9	47.3	34.7	27.7	41.5	38.2	34.5	50.5	39.4	37.5	57.3	31.9	24.8	49.7	53.9
青森県	36.0	29.6	44.5	35.7	23.3	41.8	36.1	30.6	51.7	36.5	34.1	42.4	27.9	32.8	47.5	41.1
岩手県	33.0	28.8	46.5	30.6	21.2	45.9	38.3	35.4	46.6	27.6	26.0	49.3	28.5	30.1	46.0	47.8
宮城県	41.3	31.5	56.4	44.8	25.9	54.0	41.4	30.5	60.1	37.6	34.4	58.5	28.0	31.0	59.2	58.7
秋田県	34.4	29.1	44.8	33.6	25.5	41.2	34.4	29.5	48.4	36.1	32.3	53.7	28.3	37.3	46.7	47.9
山形県	30.4	25.7	44.0	27.5	22.7	41.7	32.8	28.0	46.1	31.9	27.3	45.0	26.9	19.2	44.6	39.0
福島県	33.6	30.5	43.6	27.7	20.8	39.4	34.9	31.7	51.0	42.9	42.1	51.2	30.4	31.5	44.0	49.2
茨城県	36.3	30.4	42.1	33.6	23.0	37.9	35.4	28.3	46.6	45.3	44.4	46.6	27.8	45.2	42.1	44.5
栃木県	39.0	37.2	45.7	39.0	38.7	39.7	40.4	37.4	52.4	36.3	35.3	46.5	35.2	40.8	45.7	44.7
群馬県	36.4	34.9	43.5	29.9	24.8	40.7	36.9	35.3	49.0	44.4	44.2	50.2	37.4	29.5	42.4	50.0
埼玉県	46.7	28.0	53.4	45.4	20.5	53.9	46.8	31.9	53.6	51.4	51.0	51.4	27.0	24.9	56.4	53.5
千葉県	49.1	47.7	54.2	37.7	28.9	50.8	43.8	39.6	56.3	55.1	54.9	55.9	28.0	52.8	56.3	53.4
東京都	59.1	56.6	59.8	54.8	49.8	55.5	64.4	52.4	65.2	58.8	58.3	59.0	45.7	43.6	64.3	56.5
神奈川県	50.7	46.7	55.9	42.5	34.4	48.0	51.4	45.1	60.7	57.4	54.4	64.2	37.4	47.0	55.2	61.7
新潟県	31.1	23.6	51.8	33.4	23.2	48.6	35.5	29.0	55.1	23.5	18.3	54.2	27.7	15.5	52.6	51.9
富山県	37.8	32.4	52.4	30.4	20.8	46.4	40.3	37.5	57.0	46.1	35.3	58.5	29.0	37.2	57.2	51.3
石川県	36.3	31.8	54.7	32.2	22.7	46.5	38.0	32.3	60.9	36.5	35.2	72.0	29.0	37.2	51.9	56.9
福井県	31.2	26.8	41.5	27.4	18.3	38.7	33.1	28.6	43.0	31.5	30.6	59.0	27.1	25.3	45.0	31.6
山梨県	37.9	36.6	45.4	31.8	28.9	39.7	41.6	39.7	52.7	38.9	38.8	46.5	34.4	40.3	49.5	44.0
長野県	31.8	27.6	56.2	23.7	17.7	50.3	39.6	36.2	62.9	37.1	34.1	71.6	29.5	25.2	55.8	59.9
岐阜県	36.6	35.4	41.6	33.5	26.7	45.9	37.3	37.2	37.6	38.9	39.3	32.6	31.7	43.2	45.2	38.3
静岡県	34.2	30.6	45.3	33.4	26.7	42.2	35.2	31.9	48.2	33.8	31.5	50.0	29.3	32.3	47.5	52.0
愛知県	43.0	30.9	48.8	41.7	24.4	46.9	39.8	30.1	48.7	50.5	43.8	53.0	26.4	39.5	48.3	53.1
三重県	34.3	29.5	47.4	35.4	24.7	45.3	36.5	31.0	50.6	31.0	30.6	48.4	30.3	27.4	48.7	43.8
滋賀県	36.3	32.9	47.0	35.1	21.5	44.0	37.2	32.6	51.0	36.5	35.4	60.8	29.6	34.3	43.8	49.1
京都府	52.3	51.4	57.2	38.5	31.0	54.8	54.6	53.4	59.5	60.8	60.8	-	41.2	40.5	62.8	63.8
大阪府	50.8	42.3	53.8	50.2	32.3	54.4	51.2	45.4	52.4	50.9	44.1	55.0	22.2	43.2	53.2	51.9
兵庫県	35.5	28.3	50.0	28.6	18.7	46.8	36.5	28.0	52.5	39.5	34.9	50.2	26.2	29.4	52.7	46.7
奈良県	36.9	37.3	30.8	31.3	31.5	29.2	36.2	36.7	32.2	48.4	48.4	-	27.0	38.7	47.8	55.5
和歌山県	34.3	33.0	49.1	29.2	23.1	54.1	36.6	36.2	41.0	34.0	33.3	57.1	33.1	33.2	46.5	54.8
鳥取県	36.4	30.6	66.6	39.5	24.2	80.8	36.0	32.7	55.3	33.6	31.9	52.6	30.7	37.2	75.5	56.2
島根県	42.0	33.4	55.9	42.1	29.9	51.4	43.5	33.0	66.5	38.4	38.4	-	32.9	27.3	58.4	46.4
岡山県	40.2	31.4	48.5	41.3	20.5	48.2	38.5	33.1	47.3	43.7	38.0	56.9	26.8	36.3	50.4	46.0
広島県	50.9	38.2	59.7	47.3	27.0	59.0	49.2	40.6	58.3	59.0	52.3	62.2	38.2	38.3	60.6	62.0
山口県	40.0	32.4	52.4	42.5	27.7	53.1	41.0	35.3	52.4	34.9	32.4	47.9	30.5	30.2	56.1	43.3
徳島県	45.4	38.5	50.3	37.6	23.8	44.3	50.3	41.4	58.0	49.5	48.5	50.5	33.6	47.8	50.7	49.3
香川県	39.1	33.1	47.0	36.5	28.2	47.9	38.9	32.9	45.4	41.7	37.3	49.3	32.5	33.5	49.0	48.0
愛媛県	42.8	34.4	51.2	40.1	23.6	46.6	44.5	36.6	55.0	43.6	37.2	55.8	32.2	49.9	51.7	49.9
高知県	40.7	32.2	51.4	39.7	28.9	52.2	40.7	33.8	47.8	42.9	35.5	58.0	30.4	32.8	51.6	51.3
福岡県	52.8	38.6	59.7	53.6	29.2	61.1	54.9	38.7	62.0	49.5	44.4	53.8	25.5	42.6	63.1	53.4
佐賀県	36.4	29.2	50.1	38.6	27.4	55.0	34.8	27.2	45.9	35.6	34.8	47.3	28.8	33.3	53.6	40.3
長崎県	44.0	40.7	53.4	45.9	32.4	53.5	45.7	42.7	54.0	41.4	41.4	43.6	36.0	41.7	53.9	58.5
熊本県	39.1	34.8	47.2	36.7	31.1	44.8	41.3	37.9	48.3	40.4	36.4	53.5	32.7	41.7	49.0	54.5
大分県	38.3	33.6	49.7	37.7	27.7	48.6	39.1	36.0	53.8	37.3	35.4	46.3	32.5	36.3	52.4	48.6
宮崎県	39.4	29.9	50.2	40.5	23.9	47.0	43.0	27.2	52.2	34.1	32.8	66.4	27.5	28.5	52.1	52.7
鹿児島県	44.6	37.9	55.6	42.3	22.8	53.0	45.1	39.1	58.0	46.3	43.3	60.5	39.3	31.5	61.1	51.2
沖縄県	48.9	48.9	48.8	41.6	37.2	48.3	48.9	48.7	49.9	51.3	51.3	-	39.9	49.4	48.0	49.3
運輸局等(再掲) 2)																
北海道運輸局	37.9	34.9	47.3	34.7	27.7	41.5	38.2	34.5	50.5	39.4	37.5	57.3	31.9	24.8	49.7	53.9
東北運輸局	35.0	29.4	47.7	33.0	22.6	44.8	36.3	31.1	51.6	36.1	33.7	50.7	28.6	30.3	49.4	49.1
関東運輸局	49.1	42.9	56.1	42.9	32.0	50.3	48.4	38.4	60.5	54.1	51.4	58.5	34.6	45.3	58.1	56.1
北陸信越運輸局	33.1	27.8	53.8	27.7	19.6	48.5	38.3	33.9	59.1	32.3	28.6	60.0	28.9	23.7	53.9	55.4
中部運輸局	36.4	30.8	46.8	36.0	25.3	44.8	36.5	32.0	47.4	36.9	33.0	51.6	29.3	32.6	47.7	50.1
近畿運輸局	43.6	38.0	52.7	37.8	25.6	51.5	45.4	40.2	52.7	45.7	42.5	53.8	31.6	34.3	53.8	53.7
中国運輸局	42.8	33.2	55.0	43.2	26.2	54.1	41.8	34.8	54.6	44.4	37.3	59.3	31.4	35.3	56.9	52.9
四国運輸局	41.5	33.8	50.0	38.8	27.1	48.1	42.4	35.2	50.3	43.6	38.1	53.1	31.9	38.7	50.9	49.5
九州運輸局	43.3	35.7	54.2	42.8	28.6	53.2	44.4	36.9	55.6	42.5	39.3	53.9	32.7	36.7	56.9	53.3
沖縄総合事務局	48.9	48.9	48.8	41.6	37.2	48.3	48.9	48.7	49.9	51.3	51.3	-	39.9	49.4	48.0	49.3

1)宿泊目的割合不詳及び宿泊施設タイプ不詳を含む。  
 2)長野県は北陸信越運輸局、福井県は中部運輸局に含まれる。

第6表 月(3区分)、施設所在地(47区分及び運輸局等)、従業者数(3区分)、宿泊目的割合(2区分)別定員稼働率  
並びに月(3区分)、施設所在地(47区分及び運輸局等)、宿泊施設タイプ(4区分)別定員稼働率(続き)

施設所在地(47区分 及び運輸局等)	定員稼働率 1)	従業者数(3区分)、宿泊目的割合(2区分)									宿泊施設タイプ(4区分)					
		観光目的の 宿泊者が 50%以上	観光目的の 宿泊者が 50%未満	10～29人		30～99人		100人以上			旅館	リゾート ホテル	ビジネス ホテル	シティ ホテル		
				1)	観光目的の 宿泊者が 50%以上	観光目的の 宿泊者が 50%未満	1)	観光目的の 宿泊者が 50%以上	観光目的の 宿泊者が 50%未満	1)					観光目的の 宿泊者が 50%以上	観光目的の 宿泊者が 50%未満
平成21年6月	37.3	31.2	48.3	33.9	22.0	45.4	37.5	31.1	50.5	40.4	37.0	51.0	27.8	30.7	50.0	48.2
北海道	42.8	39.6	53.0	41.5	34.6	48.2	42.6	39.0	54.5	43.8	41.6	64.1	36.0	29.5	56.8	58.4
青森県	35.6	31.6	41.0	33.7	21.4	39.8	36.4	32.8	46.3	38.4	39.7	35.1	29.9	35.1	44.3	35.7
岩手県	31.9	28.2	43.9	28.9	19.3	44.5	38.4	36.6	43.8	25.4	24.3	41.1	29.2	26.6	45.9	42.9
宮城県	39.6	32.2	51.0	40.4	22.8	49.0	38.8	29.7	54.3	39.7	37.8	52.2	29.1	33.4	53.4	52.8
秋田県	36.6	32.8	44.0	31.5	23.7	38.7	38.0	34.0	49.3	43.8	41.1	56.6	32.6	37.9	45.4	49.8
山形県	34.4	30.2	46.9	29.6	24.6	44.4	38.4	34.6	49.1	37.5	33.5	48.8	32.3	19.2	47.4	42.0
福島県	34.3	31.3	43.9	28.1	21.6	39.0	36.9	33.8	52.7	41.4	40.4	51.9	31.3	30.9	43.9	52.1
茨城県	33.8	26.8	40.4	31.7	19.4	36.8	31.7	24.3	43.3	44.1	42.2	46.8	24.3	39.4	40.9	41.3
栃木県	36.7	34.7	44.2	39.6	40.3	38.2	36.1	32.4	50.9	34.2	33.1	45.5	35.0	34.3	44.1	44.2
群馬県	32.6	30.9	40.8	26.5	20.6	39.1	32.3	30.8	44.0	41.3	41.1	45.4	34.1	23.9	40.5	44.0
埼玉県	41.4	20.2	48.9	39.9	12.7	49.2	42.1	23.9	50.3	44.8	46.7	44.6	21.2	17.3	52.2	47.8
千葉県	43.4	42.0	48.3	30.2	22.9	41.2	36.6	31.4	52.0	50.6	50.3	52.7	23.9	47.3	49.3	46.8
東京都	54.2	49.2	55.5	52.3	46.8	53.0	60.6	43.7	61.8	52.0	50.2	52.9	40.8	36.1	61.1	49.9
神奈川県	47.1	42.2	53.4	40.5	29.7	47.7	46.7	39.8	56.8	53.4	50.6	59.7	32.7	40.7	53.2	59.4
新潟県	28.1	21.8	45.6	28.2	19.1	41.9	35.1	29.9	50.5	20.0	15.5	46.6	28.6	9.2	46.3	44.6
富山県	31.4	25.9	46.1	26.5	16.0	44.0	32.9	29.7	52.1	37.3	31.9	43.6	25.6	23.4	49.5	41.3
石川県	31.9	29.2	43.6	29.2	20.8	41.8	32.3	29.4	43.6	33.5	32.5	60.2	26.7	32.1	41.9	48.0
福井県	28.6	25.3	36.4	22.0	12.8	33.5	30.4	26.9	38.1	33.5	32.9	50.1	26.2	20.4	39.3	27.8
山梨県	31.4	29.3	43.5	26.8	22.3	39.3	33.2	30.6	48.9	33.9	33.8	46.3	30.1	28.2	47.0	39.4
長野県	24.3	20.4	47.4	18.8	13.1	44.5	30.1	27.2	50.5	26.7	24.2	55.6	22.6	17.5	47.2	47.2
岐阜県	31.4	29.9	37.9	27.9	20.3	41.9	30.2	29.3	34.7	37.0	37.5	27.4	27.2	36.3	41.6	24.8
静岡県	29.4	26.2	39.3	28.2	21.3	37.1	29.7	26.9	40.9	30.1	28.2	43.2	25.5	26.3	42.9	43.4
愛知県	40.8	27.8	47.1	38.2	18.2	44.2	37.5	27.2	47.0	50.9	44.9	53.2	24.5	37.1	46.2	51.4
三重県	29.3	23.5	45.3	32.5	18.6	45.3	30.7	24.8	45.8	24.9	24.5	40.1	25.3	19.8	46.7	37.7
滋賀県	27.1	23.1	40.0	28.9	15.7	37.4	27.9	23.3	41.7	25.9	24.6	55.2	22.0	24.8	36.9	32.4
京都府	40.0	38.0	49.9	29.5	21.3	47.5	43.0	40.7	52.3	44.6	44.6	-	31.1	28.5	52.0	47.4
大阪府	45.5	34.4	49.5	45.8	29.7	49.6	46.4	36.5	48.6	44.6	34.9	50.4	18.7	33.0	48.0	46.5
兵庫県	32.3	25.4	46.4	29.2	21.4	43.8	32.6	23.5	49.8	34.2	29.5	45.3	21.8	30.8	49.3	41.0
奈良県	23.8	23.5	27.4	21.0	20.5	28.0	22.1	21.4	27.0	31.1	31.1	-	16.9	24.5	32.0	36.5
和歌山県	25.9	24.4	43.2	22.1	15.8	47.9	27.9	27.1	36.0	25.5	24.7	49.6	25.4	23.0	41.4	47.1
鳥取県	28.2	22.8	55.5	29.8	14.6	69.6	27.2	23.9	46.2	28.3	27.8	34.0	23.1	26.1	65.0	43.5
島根県	36.7	27.0	52.3	38.0	24.2	48.5	37.4	26.5	61.1	31.2	31.2	-	26.5	22.9	55.1	37.6
岡山県	34.4	24.8	43.4	35.9	13.2	43.4	32.9	27.1	42.6	35.4	30.1	47.8	21.4	26.2	45.3	41.0
広島県	44.8	32.4	53.4	41.7	22.7	52.6	44.5	35.8	53.7	50.2	41.4	54.3	33.4	30.3	54.7	54.0
山口県	32.3	23.7	46.2	34.7	17.9	46.6	32.7	24.6	49.0	28.2	26.8	35.5	22.7	22.7	50.4	33.2
徳島県	36.3	28.6	41.8	28.7	12.0	36.7	41.2	30.5	50.4	40.4	41.6	39.3	22.4	40.4	42.8	39.6
香川県	32.7	23.2	45.3	33.5	20.9	50.8	31.9	21.1	43.5	33.2	27.5	43.2	23.8	21.5	48.7	43.8
愛媛県	34.3	25.7	43.0	31.3	13.1	38.5	36.6	26.9	49.4	35.1	30.3	44.0	24.1	39.6	44.7	39.7
高知県	33.1	24.2	44.0	32.2	21.0	44.7	31.9	24.6	39.4	37.3	29.0	54.4	24.1	20.8	43.8	43.9
福岡県	43.5	28.9	50.5	44.6	21.7	51.7	46.2	30.7	52.9	39.0	32.0	45.0	18.5	30.6	53.4	44.2
佐賀県	28.5	21.1	42.6	31.1	19.2	48.4	26.7	19.2	37.7	27.5	26.7	39.3	21.2	21.3	47.6	29.8
長崎県	32.9	27.6	47.0	36.0	16.9	46.9	34.5	29.0	48.3	29.5	29.4	33.1	23.1	29.1	48.3	45.1
熊本県	29.4	24.3	39.2	27.6	20.8	37.6	30.6	26.8	38.7	31.1	26.5	45.8	23.6	25.8	40.6	45.0
大分県	30.6	26.1	41.5	30.6	19.9	42.2	30.7	27.8	44.0	30.2	29.7	32.5	25.4	27.8	44.8	35.9
宮崎県	31.1	21.3	42.2	32.4	15.7	38.8	34.0	16.1	44.4	26.4	25.2	55.3	16.4	21.4	44.5	39.9
鹿児島県	34.4	26.1	48.2	35.9	16.2	46.6	33.6	26.0	49.9	34.0	30.6	50.1	26.5	21.4	54.3	40.0
沖縄県	47.7	47.9	46.2	39.6	34.9	47.0	44.7	44.7	44.4	52.0	52.0	-	35.5	48.9	46.2	47.2
運輸局等(再掲) 2)																
北海道運輸局	42.8	39.6	53.0	41.5	34.6	48.2	42.6	39.0	54.5	43.8	41.6	64.1	36.0	29.5	56.8	58.4
東北運輸局	35.5	31.0	45.7	31.9	22.3	42.9	37.8	33.6	49.9	37.4	35.7	47.9	30.8	30.1	47.4	46.4
関東運輸局	44.6	37.8	52.3	39.8	28.1	47.7	43.4	32.2	57.0	49.0	46.5	53.0	31.4	38.8	54.9	50.2
北陸信越運輸局	27.6	23.0	45.8	23.1	15.3	43.0	32.2	28.6	48.8	26.6	23.7	48.6	25.4	16.3	45.9	45.7
中部運輸局	32.3	26.3	43.5	31.6	19.6	41.6	31.7	27.0	43.3	34.0	29.9	49.5	25.7	26.5	44.6	45.6
近畿運輸局	36.5	29.4	48.0	33.1	21.2	46.5	38.2	30.9	48.5	37.1	32.3	49.1	24.4	27.4	47.7	44.8
中国運輸局	36.3	26.0	49.2	37.1	19.2	48.6	35.4	27.5	49.8	36.9	30.5	50.3	24.8	26.9	51.6	45.1
四国運輸局	33.8	24.8	43.7	31.7	18.5	42.1	34.4	24.9	44.9	35.6	30.3	44.7	23.8	27.7	45.0	41.9
九州運輸局	34.0	25.6	46.0	34.5	19.5	45.6	34.7	26.4	47.1	32.4	28.9	44.6	23.3	25.8	48.9	42.6
沖縄総合事務局	47.7	47.9	46.2	39.6	34.9	47.0	44.7	44.7	44.4	52.0	52.0	-	35.5	48.9	46.2	47.2

1)宿泊目的割合不詳及び宿泊施設タイプ不詳を含む。  
2)長野県は北陸信越運輸局、福井県は中部運輸局に含まれる。

第7表 月（3区分）、施設所在地（47区分及び運輸局等）、従業者数（3区分）、宿泊目的割合（2区分）別利用客室数  
並びに月（3区分）、施設所在地（47区分及び運輸局等）、宿泊施設タイプ（4区分）別利用客室数

施設所在地（47区分 及び運輸局等）	利用客室数 1)	従業者数（3区分）、宿泊目的割合（2区分）										宿泊施設タイプ（4区分）				
		観光目的の 宿泊者が 50%以上		観光目的の 宿泊者が 50%未満		10～29人		30～99人		100人以上		旅館	リゾート ホテル	ビジネス ホテル	シティ ホテル	
		1)	2)	1)	2)	1)	2)	1)	2)	1)	2)					
平成21年4～6月 計	41,620,250	15,793,250	25,827,000	13,782,170	2,659,720	11,122,450	15,153,920	5,839,410	9,314,500	12,684,160	7,294,110	5,390,050	6,486,060	4,918,330	20,287,980	9,413,440
北海道	3,093,850	1,802,440	1,291,420	787,840	233,100	554,730	1,165,700	648,960	516,750	1,140,310	920,380	219,940	661,510	348,690	1,203,600	859,640
青森県	543,390	168,260	375,140	252,350	33,280	219,060	215,450	94,300	121,150	75,600	40,670	34,930	128,020	35,780	322,910	52,550
岩手県	477,800	241,080	236,720	156,380	42,550	113,840	223,520	120,810	102,710	97,890	77,720	20,170	156,830	87,170	136,070	97,450
宮城県	1,002,070	316,290	685,790	422,060	39,360	382,700	348,990	117,550	231,440	231,030	159,380	71,650	161,700	84,550	594,480	160,790
秋田県	448,460	176,190	272,270	183,300	38,010	145,290	184,460	89,200	95,260	80,700	48,980	31,720	147,370	34,400	208,650	53,990
山形県	478,640	192,880	285,760	193,660	70,400	123,260	218,240	91,230	127,010	66,750	31,260	35,490	169,910	21,690	233,310	53,670
福島県	861,760	411,220	450,540	344,360	94,040	250,320	363,000	200,160	162,840	154,400	117,030	37,370	300,140	102,860	402,290	50,570
茨城県	427,740	85,030	342,710	179,010	15,430	163,580	173,740	43,440	130,300	74,990	26,160	48,830	72,200	14,460	261,930	77,580
栃木県	745,060	394,530	350,530	257,690	109,020	148,670	336,690	172,440	164,250	150,680	113,070	37,610	231,330	160,790	301,390	50,520
群馬県	644,050	392,450	251,600	247,070	80,730	166,340	245,350	175,430	69,930	151,630	136,300	15,330	271,630	118,220	202,870	50,620
埼玉県	528,850	36,880	491,970	241,850	10,320	231,530	224,090	19,920	204,170	62,910	6,640	56,270	22,580	13,480	408,620	80,840
千葉県	1,808,310	1,141,470	666,840	312,530	85,840	227,040	428,340	214,680	213,670	1,067,440	841,310	226,140	110,890	725,840	557,210	404,380
東京都	6,098,590	932,440	5,166,150	1,716,060	120,140	1,595,920	1,822,620	71,460	1,751,160	2,559,910	740,840	1,819,070	65,170	66,990	3,387,690	2,414,770
神奈川県	1,518,200	553,280	964,920	502,710	91,990	410,720	468,410	165,560	302,850	547,080	295,720	251,360	139,870	199,250	722,620	432,280
新潟県	882,650	304,990	577,660	350,320	81,080	269,230	351,800	137,560	214,240	180,530	86,350	94,180	232,150	66,860	482,570	101,040
富山県	352,190	151,410	200,780	109,560	21,270	88,290	175,090	113,800	61,290	67,540	16,340	51,200	85,930	28,670	183,590	52,460
石川県	650,070	335,920	314,150	159,440	28,290	131,110	339,450	173,030	166,410	151,230	134,600	16,620	186,830	37,480	325,360	95,530
福井県	241,510	95,440	146,070	72,010	14,140	57,870	138,750	55,120	83,620	30,760	26,180	4,580	82,730	12,400	113,880	32,500
山梨県	441,250	288,250	153,000	144,190	68,890	75,290	207,530	131,590	75,940	89,530	87,760	1,770	160,260	129,390	140,800	9,350
長野県	1,117,860	629,370	488,490	448,870	187,360	261,510	320,260	183,460	165,270	121,750	43,530	358,050	235,780	426,650	94,420	
岐阜県	420,300	255,040	165,250	142,070	46,990	95,080	177,020	114,460	62,550	101,210	93,590	7,620	154,480	77,540	162,810	25,460
静岡県	1,482,360	727,030	755,330	534,740	141,300	393,440	565,950	328,210	237,730	381,680	257,520	124,160	426,430	299,180	576,540	169,830
愛知県	1,600,470	206,720	1,393,750	736,940	44,480	692,470	461,450	104,850	356,600	402,080	57,390	344,680	96,320	57,630	910,440	487,830
三重県	684,420	300,210	384,210	279,440	55,020	224,420	249,850	100,820	149,030	155,140	144,370	10,760	147,130	126,080	365,080	43,870
滋賀県	299,860	153,570	146,300	108,240	14,790	93,450	61,750	27,330	34,410	129,880	111,440	18,440	52,290	71,540	123,080	52,070
京都府	1,085,660	786,300	299,360	226,210	77,570	148,640	446,410	295,680	150,720	413,050	-	142,540	63,040	415,240	454,640	
大阪府	2,564,890	452,160	2,112,730	668,910	67,350	601,560	944,390	124,900	819,490	951,590	259,910	691,680	15,060	49,440	1,455,880	978,680
兵庫県	1,084,500	399,620	684,880	257,200	56,930	200,280	402,180	138,530	263,650	425,110	204,160	220,950	178,490	112,310	441,960	342,480
奈良県	140,290	127,240	13,040	54,250	48,150	6,110	37,860	30,930	6,940	48,170	-	32,420	21,740	35,440	48,130	
和歌山県	320,990	251,750	69,240	54,520	23,160	31,360	129,120	105,300	23,830	137,350	123,300	14,050	162,930	88,550	44,690	24,550
鳥取県	179,110	89,870	89,240	59,710	14,460	45,250	89,740	52,640	37,100	29,660	22,770	6,890	90,490	1,100	58,790	28,430
島根県	342,990	100,740	242,250	186,960	31,060	155,900	125,500	39,150	86,350	30,530	-	86,130	5,930	225,810	23,700	
岡山県	628,170	143,560	484,610	297,550	14,770	282,780	269,040	98,920	170,120	61,580	29,870	31,710	58,740	46,370	414,740	105,940
広島県	838,780	146,950	691,830	329,460	32,320	297,140	281,020	66,240	214,770	228,310	48,390	179,920	59,820	65,560	506,660	185,780
山口県	443,840	129,760	314,080	198,840	16,420	182,420	172,010	66,000	106,020	72,990	47,340	25,650	101,910	22,510	272,880	43,810
徳島県	185,280	35,820	149,460	66,890	6,970	59,920	75,700	17,160	58,530	42,700	11,690	31,010	22,050	13,300	109,530	39,930
香川県	313,990	95,580	218,320	82,070	22,860	59,210	144,170	36,810	107,360	87,660	35,910	51,750	57,660	35,110	147,210	70,350
愛媛県	366,880	91,420	275,460	135,090	13,120	121,970	130,070	36,220	93,850	101,720	42,090	59,640	66,550	29,240	201,340	63,170
高知県	302,980	85,120	217,860	139,140	33,560	105,590	103,070	28,310	74,760	60,770	23,250	37,510	62,220	16,140	178,100	46,530
福岡県	1,521,860	250,900	1,270,960	603,520	59,460	544,060	550,790	70,890	479,910	367,550	120,550	247,000	47,980	101,050	1,042,730	295,370
佐賀県	299,300	92,100	207,200	135,360	29,720	105,640	130,470	33,980	96,490	33,470	28,390	5,080	72,120	25,360	184,110	17,630
長崎県	564,880	281,190	283,700	196,680	29,550	167,130	203,640	92,450	111,190	164,570	159,200	5,370	100,890	118,400	243,530	96,480
熊本県	675,320	270,940	404,380	301,190	91,860	209,330	244,840	112,560	132,280	129,280	66,510	62,770	182,220	54,990	333,160	84,060
大分県	555,210	228,730	326,480	255,700	48,370	207,330	219,630	129,900	89,730	79,880	50,460	29,420	149,800	82,240	285,450	37,450
宮崎県	385,490	97,630	287,860	128,610	12,240	116,370	183,380	21,160	162,210	73,500	64,230	9,280	31,690	54,270	273,510	25,690
鹿児島県	671,540	250,610	420,930	241,880	26,000	215,880	252,570	104,500	148,070	177,080	120,110	56,980	126,800	89,980	351,310	101,860
沖縄県	1,298,660	1,092,870	205,790	279,790	136,390	143,410	367,380	305,000	62,380	651,490	651,490	-	15,840	664,610	311,510	294,780
運輸局等（再掲） 2)																
北海道運輸局	3,093,850	1,802,440	1,291,420	787,840	233,100	554,730	1,165,700	648,960	516,750	1,140,310	920,380	219,940	661,510	348,690	1,203,600	859,640
東北運輸局	3,812,130	1,505,910	2,306,220	1,552,100	317,640	1,234,470	1,553,670	713,250	840,420	706,360	475,030	231,340	1,063,950	366,450	1,897,720	469,020
関東運輸局	12,212,050	3,824,310	8,387,740	3,601,110	582,010	3,019,110	3,906,770	994,510	2,912,250	4,704,170	2,247,790	2,456,380	1,073,910	1,428,780	5,983,130	3,520,340
北陸信越運輸局	3,002,770	1,421,700	1,581,070	1,068,150	318,000	750,140	1,370,060	744,660	625,400	564,570	359,040	205,530	862,960	368,790	1,418,170	343,460
中部運輸局	4,429,060	1,584,450	2,844,610	1,765,190	301,920	1,463,280	1,593,010	703,480	889,530	1,070,860	579,060	491,800	907,110	572,830	2,128,750	759,490
近畿運輸局	5,496,190	2,170,650	3,325,540	1,369,330	287,950	1,081,390	2,021,710	722,670	1,299,040	2,105,140						

第7表 月(3区分)、施設所在地(47区分及び運輸局等)、従業者数(3区分)、宿泊目的割合(2区分)別利用客室数  
並びに月(3区分)、施設所在地(47区分及び運輸局等)、宿泊施設タイプ(4区分)別利用客室数(続き)

施設所在地(47区分 及び運輸局等)	利用客室数 1)	従業者数(3区分)、宿泊目的割合(2区分)										宿泊施設タイプ(4区分)				
		観光目的の 宿泊者が 50%以上		観光目的の 宿泊者が 50%未満		10~29人		30~99人		100人以上		旅館	リゾート ホテル	ビジネス ホテル	シティ ホテル	
						1)	観光目的の 宿泊者が 50%以上	観光目的の 宿泊者が 50%未満	1)	観光目的の 宿泊者が 50%以上	観光目的の 宿泊者が 50%未満					1)
		1)	観光目的の 宿泊者が 50%以上	観光目的の 宿泊者が 50%未満	1)	観光目的の 宿泊者が 50%以上	観光目的の 宿泊者が 50%未満	1)	観光目的の 宿泊者が 50%以上	観光目的の 宿泊者が 50%未満	1)	観光目的の 宿泊者が 50%以上	観光目的の 宿泊者が 50%未満	1)	観光目的の 宿泊者が 50%以上	観光目的の 宿泊者が 50%未満
平成21年 4月	13,696,610	5,093,250	8,603,350	4,486,020	821,850	3,664,180	4,965,090	1,850,770	3,114,320	4,245,490	2,420,630	1,824,860	1,999,560	1,611,790	6,741,030	3,171,030
北海道	761,400	422,090	339,310	198,430	54,520	143,910	290,610	150,390	140,230	272,350	217,180	55,170	154,280	68,270	318,180	215,180
青森県	161,020	44,150	116,870	76,560	8,360	68,200	62,490	24,450	38,040	21,970	11,340	10,630	34,170	9,080	101,060	15,320
岩手県	143,960	73,580	70,380	43,680	10,820	32,860	64,960	33,850	31,110	35,320	28,910	6,410	45,030	29,520	39,380	29,940
宮城県	301,590	96,130	205,460	125,180	10,570	114,610	105,950	36,040	69,920	70,450	49,520	20,940	48,890	26,370	177,670	48,600
秋田県	134,170	46,810	87,350	57,600	10,530	47,070	53,810	23,390	30,430	22,750	12,900	9,850	39,450	9,240	67,590	17,030
山形県	139,100	54,450	84,650	55,830	19,380	36,440	64,820	26,420	38,400	18,450	8,650	9,800	48,160	5,860	69,930	15,150
福島県	277,000	128,840	148,160	106,390	25,980	80,400	119,580	63,710	55,870	51,030	39,140	11,890	94,370	32,480	132,810	16,240
茨城県	144,920	27,800	117,130	61,670	5,010	56,660	58,760	14,240	44,520	24,500	8,550	15,950	24,090	4,850	90,070	25,550
栃木県	235,500	118,070	117,430	79,210	29,330	49,880	106,290	51,400	54,890	50,010	37,340	12,660	66,600	50,720	101,070	16,820
群馬県	199,190	117,670	81,520	78,880	24,550	54,330	74,240	51,100	23,130	46,080	42,020	4,060	84,530	32,280	66,650	15,510
埼玉県	183,400	12,680	170,720	84,150	3,480	80,670	76,300	6,950	69,350	22,950	2,240	8,290	5,850	140,550	27,810	
千葉県	628,420	392,420	235,990	107,650	28,580	79,080	146,540	71,610	74,920	374,230	292,230	81,990	36,280	244,260	196,060	148,800
東京都	2,117,020	326,660	1,790,360	604,940	41,840	563,100	626,580	24,540	602,040	885,500	260,280	625,220	21,240	22,860	1,179,280	836,030
神奈川県	517,210	180,440	336,770	177,260	29,520	147,740	156,310	54,260	102,040	183,640	96,660	86,980	44,660	66,420	251,810	145,950
新潟県	267,580	85,950	181,630	107,550	21,020	86,520	104,160	37,470	66,690	55,870	27,450	28,420	62,880	21,490	153,280	29,930
富山県	108,780	43,720	65,060	34,630	5,870	28,760	53,000	33,620	19,370	21,150	4,230	16,920	23,520	8,600	58,720	17,480
石川県	205,970	102,020	103,950	47,930	7,580	40,350	111,520	53,030	58,490	46,520	41,420	5,100	55,290	11,660	107,950	30,360
福井県	74,700	28,330	46,360	21,650	3,880	17,780	43,670	16,540	27,130	9,370	7,920	1,460	25,110	3,430	35,670	10,480
山梨県	160,840	105,850	54,990	53,860	26,240	27,620	76,750	49,960	26,790	30,220	29,650	580	56,050	50,390	50,730	3,240
長野県	349,860	194,890	154,970	139,260	56,620	82,650	159,160	100,660	58,500	51,440	37,620	13,820	113,480	70,280	134,850	30,270
岐阜県	142,320	86,100	56,230	46,710	15,770	30,940	60,420	38,330	22,090	35,190	31,990	3,200	50,380	26,590	55,540	9,820
静岡県	504,760	244,530	260,230	181,880	45,860	136,010	194,670	112,000	82,670	128,210	86,660	41,550	141,080	104,600	198,620	56,790
愛知県	540,710	68,980	471,740	248,930	14,210	234,710	155,160	35,550	119,610	136,630	19,210	117,420	31,210	19,580	307,610	166,160
三重県	222,320	101,430	120,880	87,380	17,820	69,570	81,080	33,080	48,000	53,850	50,530	3,310	47,930	44,470	115,550	13,780
滋賀県	111,830	59,230	52,600	38,440	5,060	33,380	22,700	10,120	12,580	50,690	44,060	6,640	20,830	26,340	43,730	20,720
京都府	416,900	306,570	110,330	83,290	29,580	53,710	169,610	112,990	56,620	164,000	164,000	-	53,710	25,970	156,070	176,940
大阪府	974,600	181,870	792,730	250,190	27,490	222,700	361,810	49,860	311,950	362,610	104,520	258,080	5,590	20,970	554,850	369,400
兵庫県	389,550	144,530	245,020	87,450	18,340	69,110	144,290	49,680	94,610	157,810	76,510	81,300	61,690	42,510	155,800	126,460
奈良県	57,360	52,130	5,230	22,840	20,470	2,370	15,060	12,200	2,860	19,460	19,460	-	13,210	8,710	14,950	19,550
和歌山県	109,520	87,310	22,210	18,030	7,960	10,080	43,780	36,290	7,490	47,710	43,060	4,640	55,090	32,140	14,470	7,740
鳥取県	55,910	27,730	28,190	18,650	3,820	14,830	27,500	16,360	11,140	9,770	7,540	2,220	27,970	190	18,740	8,910
島根県	105,570	31,740	73,830	56,470	9,500	46,970	39,250	12,390	26,870	9,850	9,850	-	27,450	1,610	68,620	7,520
岡山県	218,280	49,650	168,630	103,910	4,400	99,500	93,000	34,320	58,680	21,370	10,920	10,450	19,930	16,090	145,740	35,820
広島県	280,300	49,490	230,810	109,770	10,450	99,330	93,920	21,380	72,540	76,610	17,670	58,940	19,200	22,770	169,780	61,400
山口県	143,280	41,480	101,800	63,040	4,880	58,160	56,210	21,370	34,840	24,020	15,220	8,800	31,910	7,830	88,150	14,570
徳島県	63,530	12,990	50,540	23,240	2,440	20,790	25,920	6,490	19,430	14,370	4,060	10,310	8,290	4,540	37,200	13,340
香川県	107,530	33,540	73,990	28,820	7,920	20,900	49,580	13,450	36,130	29,140	12,180	16,960	20,920	11,790	50,350	23,440
愛媛県	123,860	32,430	91,430	44,690	4,510	40,180	43,600	12,860	30,740	35,570	15,060	20,510	22,630	10,920	65,870	22,090
高知県	94,670	27,360	67,310	43,780	10,970	32,810	32,130	9,160	22,970	18,760	7,230	11,530	20,580	4,690	55,600	13,800
福岡県	480,880	80,100	400,780	188,940	18,480	170,460	174,310	22,450	151,860	117,630	39,170	78,460	15,270	32,810	327,340	93,840
佐賀県	96,550	28,310	68,240	44,430	9,150	35,280	41,550	10,280	31,260	10,570	8,870	1,700	22,410	7,860	59,620	6,640
長崎県	169,780	85,080	84,700	57,130	9,210	47,920	62,660	27,550	35,120	49,980	48,320	1,660	29,620	37,400	72,320	28,620
熊本県	212,740	86,580	126,160	91,290	28,460	62,840	78,690	35,040	43,650	42,760	23,080	19,680	57,710	17,930	103,080	26,380
大分県	179,560	75,340	104,220	79,710	14,560	65,150	73,980	43,800	30,180	25,870	16,990	8,880	49,360	27,100	91,620	11,400
宮崎県	123,060	30,490	92,570	41,460	3,750	37,700	59,170	7,040	52,130	22,430	19,700	2,730	10,330	16,100	88,330	8,210
鹿児島県	213,710	83,510	130,190	74,330	7,890	66,450	81,750	35,320	46,430	57,620	40,300	17,310	43,130	30,180	108,070	31,850
沖縄県	445,890	382,200	63,680	88,890	45,210	43,680	127,770	107,760	20,000	229,230	229,230	-	5,760	236,180	100,110	100,160
運輸局等(再掲)2)																
北海道運輸局	761,400	422,090	339,310	198,430	54,520	143,910	290,610	150,390	140,230	272,350	217,180	55,170	154,280	68,270	318,180	215,180
東北運輸局	1,156,830	443,960	712,870	465,250	85,660	379,590	471,620	207,860	263,760	219,970	150,450	69,520	310,070	112,550	588,430	142,270
関東運輸局	4,186,510	1,281,580	2,904,920	1,247,620	188,540	1,059,080	1,321,760	324,070	997,690	1,617,130	768,970	848,150	341,730	477,640	2,076,240	1,219,700
北陸信越運輸局	932,200	502,590	505,610	329,380	91,090	238,290	427,840	224,780	203,060	174,980	110,710	64,270	255,170	112,040	454,810	108,030
中部運輸局	1,484,810	529,370	955,440	586,550	97,540	489,010	535,000	235,500	299,500	363,250	196,320	166,930	295,710	198,660	712,990	257,040
近畿運輸局	2,059,770	831,640	1,228,120	500,250	108,890	391,360	757,250	271,150	486,100	802,270	451,600	350,670	210,120	156,640	939,860	720,820
中国運輸局	803,340	200,080	603,260	351,840	33,050	318,790	309,890	105,830	204,060	141,620	61,200	80,410	126,460	48,490	491,020	128,220
四国運輸局	389,590	106,320	283,260	140,520	25,850	114,680	151,230	41,960	109,270	97,830	38,520	59,310	72,420	31,930	209,020	72,680
九州運輸局	1,476,290	469,410	1,006,870	577,300	91,500	485,800	572,120	181,480	390,640	326,860	196,440	130,430	227,840	169,390	850,380	206,930
沖縄総合事務局	445,890	382,200	63,680	88,890	45,210	43,680	127,770	107,760	20,000	229,230	229,230	-	5,760	236,180	100,110	100,160

1)宿泊目的割合不詳及び宿泊施設タイプ不詳を含む。  
2)長野県は北陸信越運輸局、福井県は中部運輸局に含まれる。

第7表 月（3区分）、施設所在地（47区分及び運輸局等）、従業者数（3区分）、宿泊目的割合（2区分）別利用客室数  
並びに月（3区分）、施設所在地（47区分及び運輸局等）、宿泊施設タイプ（4区分）別利用客室数（続き）

施設所在地（47区分 及び運輸局等）	従業者数（3区分）、宿泊目的割合（2区分）											宿泊施設タイプ（4区分）				
	利用客室数 1)	10～29人		30～99人		100人以上		旅館	リゾート ホテル	ビジネス ホテル	シティ ホテル					
		観光目的の 宿泊者が 50%以上	観光目的の 宿泊者が 50%未満	1)	観光目的の 宿泊者が 50%以上	観光目的の 宿泊者が 50%未満	1)					観光目的の 宿泊者が 50%以上	観光目的の 宿泊者が 50%未満			
平成21年 5月	14,561,990	5,706,750	8,855,240	4,835,240	997,060	3,838,180	5,322,640	2,138,190	3,184,450	4,404,110	2,571,510	1,832,610	2,407,120	1,779,090	6,967,420	3,229,870
北海道	1,096,220	653,440	442,790	269,030	81,480	187,550	413,370	235,000	178,380	413,820	336,960	76,860	245,340	127,750	408,830	307,380
青森県	195,620	62,190	133,430	90,110	13,280	76,830	78,770	34,910	43,860	26,740	14,000	12,740	47,330	12,920	114,540	19,330
岩手県	171,310	86,410	84,900	57,610	16,580	41,030	80,180	43,600	36,580	33,530	26,240	7,290	56,800	30,750	48,770	34,880
宮城県	361,260	111,900	249,360	154,690	15,630	139,060	125,290	41,210	84,080	81,290	55,060	26,220	57,760	28,620	216,910	57,660
秋田県	154,890	62,760	92,130	64,590	14,600	49,990	63,750	31,930	31,820	26,550	16,230	10,320	51,690	12,720	70,960	17,700
山形県	162,830	65,890	96,950	67,430	24,570	42,860	72,600	30,790	41,810	22,800	10,520	12,280	57,560	7,980	78,830	18,440
福島県	293,060	143,180	149,880	120,070	35,180	84,890	120,010	67,510	52,500	52,970	40,480	12,490	105,050	35,050	134,100	16,500
茨城県	145,460	30,600	114,860	60,120	5,710	54,410	59,920	15,570	44,350	25,420	9,320	16,100	25,650	5,160	87,320	26,670
栃木県	264,900	147,360	117,540	91,580	41,500	50,090	120,420	65,370	55,050	52,900	40,500	12,400	86,830	59,710	101,320	16,620
群馬県	235,940	148,580	87,360	87,970	31,030	56,950	91,860	67,290	24,560	56,110	50,260	5,850	100,290	47,350	69,390	18,630
埼玉県	181,780	13,400	168,380	83,350	3,960	79,390	77,120	7,210	69,920	21,300	2,230	19,070	8,000	4,680	140,130	27,380
千葉県	627,000	399,720	227,280	113,170	31,950	81,220	152,720	80,810	71,920	361,100	286,960	74,140	40,420	253,540	194,030	135,170
東京都	2,049,180	320,930	1,728,250	568,320	41,370	526,950	607,360	24,570	582,790	873,510	254,990	618,520	23,170	23,660	1,123,420	825,130
神奈川県	513,640	195,710	317,930	166,650	33,900	132,750	161,110	59,000	102,110	185,880	102,810	83,070	51,510	71,860	238,800	143,390
新潟県	327,250	118,300	208,950	130,810	33,350	97,450	128,350	51,650	76,700	68,100	33,300	34,790	87,340	28,070	174,050	37,770
富山県	131,700	61,250	70,460	38,690	8,530	30,150	67,310	46,030	21,270	25,710	6,680	19,030	34,680	12,390	65,110	18,730
石川県	238,870	125,030	113,840	58,370	11,700	46,670	125,060	63,930	61,130	55,440	49,400	6,040	70,500	14,100	117,520	34,680
福井県	87,120	35,170	51,950	26,890	5,910	20,980	49,240	19,930	29,300	11,000	9,330	1,670	30,390	4,670	40,840	11,220
山梨県	153,230	102,890	50,340	48,380	23,980	24,410	72,520	47,190	25,330	32,320	31,720	610	56,790	46,660	45,960	3,140
長野県	429,860	251,790	178,060	169,780	75,250	94,530	194,020	126,450	67,570	66,060	50,100	15,960	141,020	97,320	155,820	34,610
岐阜県	149,740	93,440	56,290	50,780	17,400	33,390	64,210	43,550	20,660	34,740	32,500	2,250	57,090	28,250	55,140	9,260
静岡県	521,170	263,170	258,000	187,190	52,540	134,650	199,020	118,640	80,380	134,960	91,990	42,970	154,300	107,780	196,180	59,000
愛知県	542,960	73,060	469,900	251,940	17,250	234,690	157,020	66,770	120,250	134,010	19,040	114,970	34,110	19,660	308,450	163,760
三重県	242,280	109,580	132,700	97,150	20,620	76,530	89,640	37,340	52,300	55,490	51,630	3,870	54,000	46,260	125,710	15,550
滋賀県	104,450	54,570	49,880	37,230	5,220	32,010	21,850	9,910	11,940	45,370	39,440	5,920	17,590	25,820	42,740	17,850
京都府	369,640	269,530	100,110	78,690	28,310	50,380	152,550	102,820	49,730	138,400	138,400	-	51,280	21,520	139,620	153,710
大阪府	822,260	145,490	676,770	217,450	21,140	196,310	302,670	40,380	262,290	302,140	83,970	218,170	5,160	15,950	468,570	311,040
兵庫県	359,020	135,190	223,830	87,080	19,620	67,460	133,680	48,370	85,310	138,260	67,200	71,060	63,970	34,680	146,420	111,240
奈良県	49,380	45,200	4,190	19,100	17,150	1,950	13,700	11,460	2,240	16,580	16,580	-	12,270	7,730	12,040	16,350
和歌山県	118,680	94,170	24,500	19,950	8,780	11,170	47,650	39,190	8,460	51,080	46,200	4,870	61,240	32,820	15,710	8,800
鳥取県	69,830	36,000	33,840	24,190	6,670	17,510	35,010	21,120	13,890	10,640	8,210	2,430	36,160	540	22,590	10,410
島根県	124,180	38,440	85,740	67,090	11,830	55,260	45,730	15,240	30,490	11,370	11,370	-	32,830	2,390	79,700	8,730
岡山県	214,370	51,150	163,220	100,730	6,130	94,600	92,140	34,700	57,440	21,510	10,320	11,180	21,300	17,020	138,970	36,020
広島県	292,380	53,320	239,060	114,630	11,850	102,790	97,630	24,470	73,160	80,120	17,000	63,110	22,000	23,570	174,840	64,780
山口県	160,660	50,390	110,260	71,370	6,910	64,460	62,140	25,760	36,380	27,150	17,730	9,420	39,790	8,430	95,450	15,800
徳島県	65,560	13,270	52,300	23,650	2,890	20,760	26,650	6,210	20,440	15,270	4,170	11,090	8,240	4,830	38,230	14,070
香川県	109,440	36,360	73,080	27,490	8,480	19,010	50,030	14,160	35,860	31,920	13,720	18,200	21,340	13,980	48,230	24,530
愛媛県	131,980	33,820	98,150	49,470	5,330	44,140	46,230	13,440	32,790	36,280	15,060	21,220	25,230	10,090	71,600	22,310
高知県	112,020	32,980	79,040	50,700	12,770	37,930	38,910	11,220	27,690	22,410	9,000	13,410	23,410	6,840	64,530	17,240
福岡県	559,750	95,350	464,400	223,220	22,920	200,300	200,230	26,320	173,910	136,300	46,110	90,200	18,860	38,690	382,290	108,070
佐賀県	110,660	36,650	74,010	49,240	11,590	37,650	48,390	13,960	34,430	13,030	11,100	1,930	28,120	10,510	65,640	6,350
長崎県	219,240	115,340	103,900	74,540	12,730	61,810	77,480	37,500	39,980	67,210	65,110	2,110	43,430	47,900	89,090	36,650
熊本県	255,690	107,310	148,390	115,670	37,430	78,240	92,430	44,640	47,790	47,590	25,230	22,360	72,060	22,260	122,760	30,830
大分県	206,730	86,750	119,980	95,680	19,790	75,900	80,860	48,510	32,360	30,180	18,460	11,730	56,980	31,010	103,970	14,640
宮崎県	144,310	39,370	104,930	48,220	5,110	43,120	66,970	8,770	58,200	29,120	25,500	3,620	13,150	22,150	99,050	9,830
鹿児島県	249,970	97,580	152,380	88,440	10,440	78,000	93,750	40,410	53,340	67,780	46,730	21,050	49,690	34,900	126,530	38,160
沖縄県	434,530	362,780	71,740	96,720	46,690	50,030	125,130	103,420	21,710	212,670	212,670	-	5,430	218,550	106,730	99,420
運輸局等（再掲）2)																
北海道運輸局	1,096,220	653,440	442,790	269,030	81,480	187,550	413,370	235,000	178,380	413,820	336,960	76,860	245,340	127,750	408,830	307,380
東北運輸局	1,338,980	532,330	806,640	554,500	119,850	434,650	540,590	249,950	290,640	243,890	162,530	81,350	376,190	128,050	664,110	164,520
関東運輸局	4,171,120	1,359,180	2,811,940	1,219,550	213,400	1,006,160	1,343,030	367,000	976,030	1,608,540	778,780	829,760	392,670	512,610	2,000,360	1,196,580
北陸信越運輸局	1,127,680	556,370	571,310	397,640	128,830	268,810	514,730	288,060	226,670	215,310	139,480	75,820	333,550	151,880	512,500	125,790
中部運輸局	1,543,270	574,430	968,840	613,950	113,710	500,240	559,120	256,230	302,890	370,200	204,480	165,710	329,880	206,620	726,320	258,800
近畿運輸局	1,823,430	744,140	1,079,290	499,500	100,220	399,280	672,100	252,120	419,980	691,830	391,800	300,030	211,500	138,520	825,100	618,990
中国運輸局	861,420	229,290	632,130	378,000	43,380	334,620	332,640	121,280	211,360	150,780	64,630	86,160	152,090	51,960	511,550	135,730
四国運輸局	419,000	116,440	302,560	151,320	29,470	121,850										

第7表 月(3区分)、施設所在地(47区分及び運輸局等)、従業者数(3区分)、宿泊目的割合(2区分)別利用客室数並びに月(3区分)、施設所在地(47区分及び運輸局等)、宿泊施設タイプ(4区分)別利用客室数(続き)

施設所在地(47区分及び運輸局等)	従業者数(3区分)、宿泊目的割合(2区分)											宿泊施設タイプ(4区分)				
	利用客室数 1)	観光目的の 宿泊者が 50%以上	観光目的の 宿泊者が 50%未満	10～29人		30～99人		100人以上			旅館	リゾート ホテル	ビジネス ホテル	シティ ホテル		
				1)	観光目的の 宿泊者が 50%以上	観光目的の 宿泊者が 50%未満	1)	観光目的の 宿泊者が 50%以上	観光目的の 宿泊者が 50%未満	1)					観光目的の 宿泊者が 50%以上	観光目的の 宿泊者が 50%未満
平成21年6月	13,361,660	4,993,250	8,368,410	4,460,910	840,820	3,620,090	4,866,190	1,850,450	3,015,740	4,034,560	2,301,970	1,732,580	2,079,370	1,527,450	6,579,540	3,012,540
北海道	1,236,230	726,910	509,320	320,380	97,100	223,280	461,720	263,580	198,140	454,140	366,230	87,900	261,890	152,660	476,590	337,080
青森県	186,760	61,920	124,840	85,670	11,640	74,030	74,190	34,940	39,250	26,890	15,330	11,550	46,520	13,770	107,310	17,900
岩手県	162,530	81,080	81,450	55,090	15,150	39,950	78,380	43,360	35,030	29,050	22,580	6,470	55,000	26,900	47,920	32,620
宮城県	339,220	108,260	230,960	142,190	13,160	129,030	117,750	40,300	77,440	79,280	54,800	24,490	55,060	29,560	199,910	54,520
秋田県	159,400	66,620	92,790	61,110	12,880	48,230	66,900	33,890	33,020	31,390	19,850	11,540	56,220	12,440	70,100	19,260
山形県	176,710	72,550	104,160	70,400	26,440	43,950	80,820	34,020	46,800	25,490	12,080	13,410	64,190	7,850	84,560	20,080
福島県	291,700	139,210	152,500	117,900	32,870	85,030	123,410	68,940	54,470	50,400	37,400	13,000	100,710	35,330	135,380	17,840
茨城県	137,360	26,630	110,730	57,220	4,710	52,510	55,060	13,630	41,430	25,080	8,300	16,780	22,460	4,460	84,540	25,370
栃木県	244,650	129,090	115,560	86,900	38,190	48,710	109,980	55,670	54,310	47,770	35,230	12,550	77,900	50,360	99,000	17,080
群馬県	208,930	126,210	82,720	80,220	25,160	55,060	79,260	57,030	22,230	49,450	44,020	5,430	86,820	38,580	66,820	16,480
埼玉県	163,670	10,800	152,870	74,350	2,880	71,470	70,670	5,770	64,900	18,650	2,160	16,500	6,290	3,310	127,940	25,190
千葉県	552,890	349,320	203,570	91,700	24,960	66,750	129,080	62,260	66,820	332,110	262,110	70,000	34,190	228,040	167,120	120,410
東京都	1,932,380	284,850	1,647,530	542,810	36,930	505,880	588,680	22,350	566,330	800,890	225,570	575,320	20,750	20,470	1,084,990	753,610
神奈川県	487,350	177,120	310,220	158,800	28,570	130,230	150,990	52,300	98,690	177,560	96,260	81,300	43,700	60,970	232,010	142,950
新潟県	287,820	100,750	187,070	111,960	26,710	85,260	119,290	48,440	70,850	56,570	25,600	30,970	81,930	17,300	155,240	33,340
富山県	111,700	46,440	65,260	36,240	6,870	29,380	54,780	34,140	20,640	20,680	5,430	15,240	27,730	7,680	59,750	16,260
石川県	205,230	108,870	96,360	53,100	9,010	44,090	102,870	56,070	46,800	49,260	43,780	5,480	61,040	11,720	99,900	30,490
福井県	79,690	31,940	47,750	23,470	4,350	19,120	45,840	18,660	27,190	10,390	8,930	1,460	27,240	4,300	37,360	10,790
山梨県	127,190	79,510	47,670	41,940	18,680	23,270	58,260	34,440	23,830	26,980	26,400	580	47,410	32,340	44,110	2,960
長野県	338,150	182,690	155,460	139,830	55,500	84,330	150,540	93,160	57,380	47,780	34,030	13,750	103,550	68,180	135,980	29,540
岐阜県	128,240	75,500	52,740	44,570	13,810	30,760	52,390	32,590	19,800	31,280	29,100	2,180	47,020	22,700	52,140	6,380
静岡県	456,430	219,330	237,100	165,670	42,900	122,770	172,250	97,570	74,680	118,510	78,870	39,640	131,060	86,800	181,740	54,040
愛知県	516,800	64,690	452,110	236,080	13,010	223,070	149,270	32,530	116,740	131,440	19,140	112,300	31,000	18,390	294,380	157,910
三重県	219,820	89,200	130,630	94,900	16,590	78,320	79,120	30,400	48,730	45,790	42,210	3,580	45,200	35,350	123,820	14,530
滋賀県	83,580	39,760	43,820	32,560	4,510	28,050	17,200	7,310	9,890	33,820	27,940	5,880	13,880	19,380	36,610	13,500
京都府	299,120	210,210	88,910	64,230	19,680	44,540	124,240	79,870	44,370	110,650	110,650	-	37,540	15,560	119,550	124,000
大阪府	768,030	124,810	643,220	201,280	18,730	182,550	279,910	34,660	245,250	286,840	71,420	215,420	4,310	12,530	432,460	298,240
兵庫県	335,930	119,900	216,030	82,680	18,970	63,710	124,210	40,480	83,730	129,050	60,460	68,590	52,830	35,110	139,730	104,770
奈良県	33,540	29,910	3,630	12,310	10,520	1,790	9,110	7,260	1,840	12,130	12,130	-	6,940	5,310	8,420	12,230
和歌山県	92,790	70,270	22,520	16,530	6,420	10,120	37,690	29,820	7,870	38,560	34,030	4,530	46,600	23,580	14,510	8,010
鳥取県	53,370	26,150	27,210	16,880	3,960	12,910	27,240	15,170	12,070	9,250	7,030	2,230	26,350	370	17,470	9,110
島根県	113,240	30,570	82,680	63,410	9,730	53,680	40,520	11,520	29,000	9,320	-	25,850	1,930	77,490	7,450	
岡山県	195,520	42,760	152,760	92,910	4,240	88,680	83,900	29,900	54,000	18,700	8,620	10,070	17,500	13,250	130,030	34,090
広島県	266,100	44,140	221,960	105,050	10,020	95,030	89,470	20,390	69,070	71,580	13,720	57,860	18,620	19,210	162,040	59,600
山口県	139,910	37,890	102,020	64,430	4,630	59,800	53,660	18,870	34,790	21,820	14,390	7,430	30,220	6,260	89,280	13,440
徳島県	56,190	9,570	46,630	20,010	1,640	18,370	23,120	4,470	18,660	13,060	3,460	9,600	5,520	3,930	34,110	12,520
香川県	96,930	25,670	71,250	25,750	6,460	19,300	44,560	9,200	35,360	26,610	10,010	16,600	15,400	9,340	48,630	22,380
愛媛県	111,050	25,170	85,880	40,930	3,280	37,650	40,240	9,920	30,330	29,880	11,970	17,900	18,690	8,230	63,880	18,770
高知県	96,290	24,780	71,510	44,660	9,810	34,840	32,030	7,940	24,090	19,600	7,030	12,570	18,230	4,610	57,960	15,480
福岡県	481,220	75,450	405,780	191,350	18,050	173,300	176,260	22,120	154,140	113,610	35,280	78,340	13,850	29,550	333,090	93,460
佐賀県	92,090	27,130	64,960	41,690	8,970	32,720	40,540	9,740	30,790	9,870	8,420	1,450	21,590	6,990	58,850	4,650
長崎県	175,870	80,770	95,100	65,000	7,600	57,400	63,490	27,400	36,090	47,380	45,770	1,600	27,840	33,100	82,110	31,220
熊本県	206,880	77,050	129,830	94,230	25,980	68,250	73,720	32,880	40,840	38,940	18,200	20,740	52,450	14,800	107,320	26,860
大分県	168,920	66,630	102,290	80,310	14,030	66,290	64,780	37,590	27,190	23,830	15,020	8,810	43,450	24,130	89,860	11,410
宮崎県	118,120	27,770	90,350	38,930	3,380	35,550	57,240	5,350	51,880	21,950	19,030	2,920	8,200	16,030	86,130	7,650
鹿児島県	207,860	69,520	138,350	79,110	7,670	71,440	77,070	28,770	48,290	51,690	33,070	18,620	33,990	24,890	116,710	31,850
沖縄県	418,250	347,880	70,370	94,180	44,480	49,700	114,480	93,820	20,670	209,580	209,580	-	4,650	209,890	104,670	95,200
運輸局等(再掲) 2)																
北海道運輸局	1,236,230	726,910	509,320	320,380	97,100	223,280	461,720	263,580	198,140	454,140	366,230	87,900	261,890	152,660	476,590	337,080
東北運輸局	1,316,320	529,630	786,700	532,360	112,140	420,220	541,460	255,440	286,020	242,510	162,050	80,460	377,690	125,850	645,190	162,230
関東運輸局	3,854,420	1,183,550	2,670,870	1,133,940	180,070	953,870	1,241,980	303,440	938,540	1,478,500	700,040	778,470	339,520	438,530	1,906,520	1,104,060
北陸信越運輸局	942,900	438,750	504,150	341,130	98,090	243,040	427,480	231,820	195,670	174,290	108,850	65,440	274,240	104,880	450,870	109,640
中部運輸局	1,400,980	480,650	920,330	564,690	90,660	474,030	498,880	211,740	287,140	337,420	178,260	159,160	281,520	167,550	689,440	243,650
近畿運輸局	1,612,990	594,870	1,018,130	409,590	78,830	330,750	592,360	199,400	392,960	611,050	316,630	294,420	162,110	111,470	751,280	560,740
中国運輸局	768,130	181,510	586,630	342,680	32,580	310,100	294,780	95,840	198,940	130,670	53,080	77,590	118,540	41,020	476,320	123,690
四国運輸局	360,450	85,190	275,270	131,350	21,180	110,160	139,960	31,520	108,430	89,150	32,480	56,670	57,840	26,120	204,570	69,140
九州運輸局	1,450,970	424,320	1,026,650	590,620	85,680	504,940	553,090	163,860	389,240	307,260	174,780	132,480	201,380	149,480	874,080	207,090
沖縄総合事務局	418,250	347,880	70,370	94,180	44,480	49,700	114,480	93,820	20,670	209,580	209,580	-	4,650	209,890	104,670	95,200

1)宿泊目的割合不詳及び宿泊施設タイプ不詳を含む。

2)長野県は北陸信越運輸局、福井県は中部運輸局に含まれる。

第8表 月(3区分)、施設所在地(47区分及び運輸局等)、従業者数(3区分)、宿泊目的割合(2区分)別客室稼働率  
並びに月(3区分)、施設所在地(47区分及び運輸局等)、宿泊施設タイプ(4区分)別客室稼働率

施設所在地(47区分 及び運輸局等)	従業者数(3区分)、宿泊目的割合(2区分)											宿泊施設タイプ(4区分)				
	客室稼働率 1)	10～29人			30～99人			100人以上			旅館	リゾート ホテル	ビジネス ホテル	シティ ホテル		
		観光目的の 宿泊者が 50%以上	観光目的の 宿泊者が 50%未満	1)	観光目的の 宿泊者が 50%以上	観光目的の 宿泊者が 50%未満	1)	観光目的の 宿泊者が 50%以上	観光目的の 宿泊者が 50%未満	1)					観光目的の 宿泊者が 50%以上	観光目的の 宿泊者が 50%未満
平成21年4～6月 計	54.5	48.5	59.0	50.2	37.5	54.7	55.9	48.9	61.4	58.3	53.9	65.4	45.6	44.3	58.7	62.3
北海道	50.4	46.6	56.7	47.8	40.0	52.2	51.6	46.9	59.0	51.0	48.6	65.0	47.1	30.5	57.8	59.5
青森県	50.3	48.2	51.4	48.4	40.0	50.0	52.1	48.4	55.4	52.2	57.3	47.3	48.9	46.5	52.7	45.0
岩手県	44.9	41.9	48.4	43.2	34.3	47.9	50.2	51.5	48.7	38.0	35.9	49.4	44.7	37.7	44.8	54.7
宮城県	55.6	49.9	58.7	54.0	35.6	57.0	55.4	46.5	61.4	59.2	59.0	59.8	47.9	41.9	59.2	64.0
秋田県	50.4	47.9	52.2	47.4	40.3	49.7	50.9	48.1	53.9	57.4	55.7	60.2	48.1	46.9	52.6	54.8
山形県	48.0	44.7	51.3	43.4	36.1	50.4	51.9	50.4	52.9	51.8	56.0	48.5	47.2	33.2	52.4	44.1
福島県	48.8	45.9	51.8	42.2	34.7	46.1	52.5	47.3	60.9	59.3	58.2	62.8	49.1	38.9	50.9	61.4
茨城県	50.9	48.1	51.6	45.7	37.4	46.7	53.5	48.1	55.6	60.0	57.7	61.4	44.9	56.0	50.6	58.4
栃木県	52.5	50.0	55.7	48.1	47.5	48.6	54.2	47.2	64.3	57.4	58.2	55.1	49.6	51.0	55.7	53.8
群馬県	47.0	45.6	49.5	41.8	32.1	49.0	49.0	48.2	51.1	54.5	55.4	47.7	53.4	33.6	50.0	49.0
埼玉県	58.3	37.0	60.9	56.8	26.4	59.9	60.2	39.3	63.5	57.3	66.3	56.4	37.8	26.3	62.4	60.2
千葉県	62.5	61.3	64.8	52.1	41.2	57.8	59.5	54.9	64.9	68.0	66.5	73.7	42.9	64.3	63.2	68.3
東京都	68.7	65.1	69.4	63.5	61.3	63.8	74.7	68.1	75.0	68.6	65.5	69.9	53.6	53.2	72.2	67.4
神奈川県	61.1	57.8	63.2	54.4	44.7	57.2	63.2	57.8	66.6	66.9	63.6	71.2	52.7	52.8	61.8	69.4
新潟県	44.6	32.5	55.5	44.7	31.9	50.8	52.5	44.0	60.0	34.4	23.3	61.1	44.4	16.7	54.6	58.9
富山県	49.6	44.5	54.3	42.5	25.6	50.4	52.2	49.7	57.5	58.0	57.6	58.1	41.9	41.7	55.5	55.1
石川県	48.6	43.2	56.3	45.3	31.3	50.2	50.3	43.1	61.0	48.8	47.0	70.3	41.4	39.9	53.7	56.9
福井県	42.7	38.5	46.7	34.9	24.0	40.4	46.6	41.0	51.3	50.2	48.0	67.1	38.9	36.1	48.7	40.5
山梨県	52.8	51.3	55.8	50.7	47.0	54.5	52.7	50.3	57.5	56.6	56.8	46.2	50.0	52.9	57.1	51.9
長野県	43.9	37.2	57.1	36.6	26.5	50.3	51.7	45.8	66.5	48.0	42.8	72.5	40.7	31.5	56.2	66.3
岐阜県	51.5	49.8	54.3	46.6	36.6	53.9	53.0	51.3	56.5	56.9	58.4	43.6	48.7	52.1	55.3	45.0
静岡県	48.9	44.9	53.5	47.8	38.8	52.1	49.6	47.7	52.5	49.5	45.4	61.1	44.0	45.3	54.3	56.6
愛知県	54.2	44.9	55.9	50.9	38.0	52.1	54.1	42.2	59.0	61.3	60.7	61.4	38.9	51.0	53.4	62.1
三重県	46.2	42.3	49.7	44.0	31.4	48.8	48.0	43.2	51.8	47.5	47.9	43.0	46.8	38.7	49.7	44.5
滋賀県	46.7	42.8	51.5	44.9	33.1	47.6	49.1	41.6	57.3	47.1	44.9	67.1	44.6	42.8	49.0	51.3
京都府	63.9	63.7	64.5	53.8	42.6	62.4	64.4	63.3	66.6	70.5	70.5	-	48.2	49.4	67.8	71.1
大阪府	61.8	55.2	63.4	60.5	51.6	61.7	59.7	54.8	60.5	65.0	56.3	69.0	35.9	46.1	60.6	66.8
兵庫県	52.4	43.4	59.6	47.1	29.2	57.1	52.7	41.8	61.1	55.9	51.8	60.4	41.1	41.3	59.5	59.3
奈良県	50.1	51.1	41.6	44.3	45.0	39.4	47.9	49.0	43.7	61.1	61.1	-	37.0	54.2	51.1	63.8
和歌山県	46.8	44.9	55.3	42.9	30.9	60.2	51.4	52.7	46.3	44.7	43.2	64.9	46.1	43.4	53.0	60.1
鳥取県	48.2	41.9	57.7	46.7	31.6	57.1	48.3	42.9	58.8	50.9	49.7	55.6	43.0	25.7	56.6	59.2
島根県	59.6	50.3	64.5	57.6	42.2	62.1	62.3	50.9	69.3	61.4	61.4	-	50.2	41.9	65.8	54.7
岡山県	52.7	43.8	56.1	53.8	27.3	56.6	52.1	48.7	54.3	50.6	42.2	62.1	37.3	43.7	57.9	52.6
広島県	60.8	48.0	64.5	56.9	32.0	62.1	61.6	50.6	66.0	66.5	64.9	66.9	49.5	51.7	65.1	64.4
山口県	49.8	43.1	53.3	47.6	25.2	51.9	52.7	47.4	56.6	49.7	49.1	50.7	42.1	43.6	54.2	51.2
徳島県	54.2	45.3	56.8	49.1	32.6	52.1	60.6	52.8	63.3	52.8	46.3	55.8	44.2	46.8	57.5	55.0
香川県	52.4	44.5	56.8	52.4	40.5	59.1	51.8	44.7	54.8	53.3	47.2	58.6	47.5	38.3	57.3	58.0
愛媛県	54.5	50.9	55.8	48.4	39.7	49.5	58.1	51.6	61.1	59.7	55.2	63.4	51.8	55.1	54.3	58.8
高知県	47.8	47.1	48.6	45.6	44.3	46.9	46.7	46.8	46.7	56.5	52.1	59.6	48.3	37.2	47.7	52.7
福岡県	58.2	48.8	60.5	57.6	47.2	59.0	59.6	48.8	61.6	57.3	49.6	61.9	36.7	47.7	61.0	61.3
佐賀県	49.5	40.4	55.0	52.4	39.3	57.8	47.8	38.7	52.2	45.3	44.0	54.7	39.1	45.6	56.2	47.9
長崎県	48.7	44.1	54.4	50.8	39.5	53.4	52.5	49.4	56.1	42.7	42.5	50.7	45.2	39.6	53.8	57.2
熊本県	46.8	43.1	49.6	42.6	38.1	44.9	50.0	46.1	53.8	52.4	46.5	60.6	44.4	41.8	47.3	60.2
大分県	49.0	44.2	53.0	47.8	34.6	52.4	52.4	50.4	55.6	44.7	42.2	49.8	44.6	44.5	53.4	55.8
宮崎県	44.7	33.5	50.4	45.3	36.5	46.5	49.0	30.3	53.2	36.1	34.2	57.9	36.8	27.8	51.0	59.2
鹿児島県	52.1	45.0	57.5	49.4	26.8	55.0	55.5	49.2	60.9	51.5	48.7	58.7	51.7	36.0	59.7	51.4
沖縄県	57.6	57.7	57.0	51.4	47.6	55.7	58.6	58.3	60.2	60.1	60.1	-	51.2	61.8	55.3	53.2
運輸局等(再掲) 2)																
北海道運輸局	50.4	46.6	56.7	47.8	40.0	52.2	51.6	46.9	59.0	51.0	48.6	65.0	47.1	30.5	57.8	59.5
東北運輸局	50.2	46.3	53.2	46.9	36.2	50.9	52.4	48.4	56.4	53.4	52.6	55.1	47.8	40.1	53.4	55.3
関東運輸局	62.2	56.7	65.1	55.8	44.2	58.8	63.9	51.9	69.3	66.7	64.0	69.3	49.7	54.5	65.7	66.7
北陸信越運輸局	45.7	37.9	56.0	40.8	28.0	50.5	51.6	45.3	61.8	43.6	37.0	63.1	41.9	28.1	55.0	59.5
中部運輸局	50.0	44.6	53.7	47.5	35.8	51.1	50.6	46.0	55.0	53.8	49.1	60.4	44.0	44.7	52.8	57.5
近畿運輸局	57.7	52.4	61.8	53.4	39.2	59.2	57.9	53.3	60.7	60.6	56.5	66.7	43.9	44.3	60.4	65.5
中国運輸局	55.2	45.3	59.6	53.6	32.1	58.1	55.6	48.0	60.6	58.8	53.1	63.8	44.0	46.7	60.5	58.2
四国運輸局	52.0	47.1	54.2	48.2	41.0	50.5	53.4	48.2	55.6	56.0	50.8	59.8	48.6	43.3	53.4	56.5
九州運輸局	51.3	43.7	55.8	50.2	37.7	53.6	53.7	47.0	57.6	49.4	44.2	59.9	44.0	39.6	55.9	58.0
沖縄総合事務局	57.6	57.7	57.0	51.4	47.6	55.7	58.6	58.3	60.2	60.1	60.1	-	51.2	61.8	55.3	53.2

1)宿泊目的割合不詳及び宿泊施設タイプ不詳を含む。  
2)長野県は北陸信越運輸局、福井県は中部運輸局に含まれる。

第8表 月（3区分）、施設所在地（47区分及び運輸局等）、従業者数（3区分）、宿泊目的割合（2区分）別客室稼働率  
並びに月（3区分）、施設所在地（47区分及び運輸局等）、宿泊施設タイプ（4区分）別客室稼働率（続き）

施設所在地（47区分 及び運輸局等）	客室稼働率 1)	従業者数（3区分）、宿泊目的割合（2区分）										宿泊施設タイプ（4区分）						
		観光目的の 宿泊者が 50%以上		観光目的の 宿泊者が 50%未満		10～29人			30～99人			100人以上			旅館	リゾート ホテル	ビジネス ホテル	シティ ホテル
		1)	1)	1)	観光目的の 宿泊者が 50%以上	観光目的の 宿泊者が 50%未満	1)	観光目的の 宿泊者が 50%以上	観光目的の 宿泊者が 50%未満	1)	観光目的の 宿泊者が 50%以上	観光目的の 宿泊者が 50%未満						
平成21年 4月	54.4	47.4	59.7	49.6	35.2	54.7	55.5	47.0	62.3	59.1	54.3	67.2	42.7	44.0	59.1	63.6		
北海道	37.6	33.1	45.2	36.5	28.3	41.0	39.0	32.9	48.6	37.0	34.8	49.5	33.3	18.1	46.4	45.2		
青森県	45.2	38.4	48.5	44.6	30.5	47.2	45.8	38.1	52.8	46.0	48.4	43.7	39.6	35.8	50.1	39.8		
岩手県	41.0	38.8	43.6	36.6	26.4	42.0	44.3	43.8	44.8	41.6	40.5	47.6	38.9	38.7	39.4	51.0		
宮城県	50.8	46.0	53.4	48.6	29.0	51.8	51.0	43.2	56.3	54.8	55.6	53.0	43.9	39.7	53.6	58.7		
秋田県	45.7	38.6	50.8	45.2	33.8	48.9	45.0	38.2	52.2	49.1	44.5	56.8	39.1	38.2	51.7	52.4		
山形県	42.4	38.3	46.1	37.9	30.2	45.2	46.7	44.3	48.5	43.4	47.0	40.6	40.6	27.2	47.7	37.7		
福島県	47.6	43.6	51.7	39.6	29.1	44.9	52.5	45.6	63.4	59.4	59.1	60.6	46.9	37.2	51.0	59.8		
茨城県	52.3	47.7	53.5	47.8	36.9	49.1	54.9	47.8	57.7	59.5	57.2	60.8	45.4	57.0	52.8	58.3		
栃木県	50.3	45.4	56.6	44.9	38.7	49.5	51.9	42.7	65.2	57.8	58.3	56.3	43.4	48.8	56.6	54.4		
群馬県	44.1	41.4	48.6	40.5	29.6	48.6	45.0	42.6	51.3	50.2	51.8	38.3	50.5	27.9	49.8	45.6		
埼玉県	61.3	38.5	64.1	60.0	27.0	63.3	62.2	41.6	65.4	63.4	68.0	63.0	42.1	33.8	65.1	62.8		
千葉県	65.9	63.9	69.6	54.4	41.8	61.1	61.7	55.5	69.1	72.3	70.1	81.1	42.5	65.6	67.5	76.2		
東京都	72.4	69.2	73.0	67.9	64.7	68.3	77.9	70.9	78.2	71.9	69.8	72.9	53.0	55.1	76.2	70.8		
神奈川県	63.2	57.2	66.9	58.2	43.5	62.4	64.0	57.4	68.1	68.1	63.1	74.7	51.0	53.4	65.3	71.0		
新潟県	41.0	27.8	52.9	41.6	29.5	49.5	47.2	36.3	56.7	32.3	22.5	55.9	36.5	16.3	52.6	52.9		
富山県	46.5	39.0	53.4	40.7	21.5	49.8	47.9	44.5	55.1	55.1	45.2	58.2	34.8	38.0	53.9	55.6		
石川県	46.7	39.8	56.5	41.3	25.5	46.8	50.1	40.0	65.0	45.5	43.9	65.4	37.1	37.6	54.1	54.9		
福井県	40.1	34.7	44.9	31.8	20.0	37.7	44.5	37.3	50.4	46.4	44.1	64.7	35.9	30.3	46.2	39.6		
山梨県	58.3	57.1	60.9	57.4	54.3	60.7	59.1	57.9	61.5	57.9	58.2	45.7	53.1	62.5	62.4	54.6		
長野県	41.7	35.0	55.0	34.5	24.3	48.3	49.5	43.7	64.3	45.3	40.1	69.8	39.1	28.5	53.9	64.5		
岐阜県	52.9	51.0	56.0	46.5	37.3	53.2	54.9	52.1	60.5	60.0	60.5	55.5	48.2	54.2	57.3	52.7		
静岡県	50.5	45.8	55.9	49.3	38.2	54.6	51.7	49.3	55.4	50.5	46.3	62.0	44.2	48.1	56.7	57.5		
愛知県	55.5	45.5	57.3	52.2	36.8	53.5	55.2	43.4	60.0	63.2	61.7	63.4	38.3	52.6	54.7	64.2		
三重県	45.5	43.3	47.5	41.7	30.8	45.9	47.2	43.0	50.6	50.0	50.8	40.2	46.2	41.4	47.7	42.4		
滋賀県	52.8	50.1	56.2	48.4	34.3	51.6	54.7	46.7	63.6	55.8	53.8	73.3	53.9	47.8	52.8	62.0		
京都府	74.4	75.3	72.1	60.1	49.3	68.5	74.2	73.4	75.8	84.9	84.9	-	55.1	61.7	77.3	83.9		
大阪府	71.2	67.3	72.2	68.6	63.9	69.3	69.4	66.4	69.9	75.1	68.7	78.1	40.4	59.4	70.0	76.5		
兵庫県	57.1	47.6	64.7	48.6	28.5	59.8	57.4	45.5	66.5	63.0	58.8	67.4	43.1	47.5	63.7	66.4		
奈良県	62.1	63.6	50.6	56.6	58.1	46.4	57.8	58.7	54.6	74.9	74.9	-	45.7	65.8	65.4	78.6		
和歌山県	48.5	47.3	53.8	43.1	32.2	58.7	52.8	55.1	44.1	47.1	45.7	65.1	47.3	47.7	52.0	57.5		
鳥取県	45.6	39.2	55.3	44.3	25.3	56.8	44.9	40.4	53.5	50.9	49.9	54.5	40.3	13.5	54.7	56.3		
島根県	55.6	48.1	59.6	52.8	39.2	56.8	59.1	48.8	65.4	60.1	60.1	-	48.5	34.5	60.6	52.6		
岡山県	55.6	45.9	59.2	57.0	24.7	60.4	54.7	51.3	56.9	53.2	46.8	62.1	38.4	46.0	61.7	54.0		
広島県	61.6	49.0	65.3	57.5	31.4	63.0	62.4	49.5	67.6	67.7	71.9	66.5	48.2	54.5	66.2	64.6		
山口県	48.8	41.8	52.4	45.8	22.7	50.2	52.2	46.6	56.4	49.6	47.9	52.8	40.0	45.9	53.1	51.7		
徳島県	56.3	49.8	58.3	51.7	34.7	54.9	62.9	60.5	63.7	53.9	48.8	56.3	50.4	48.4	59.3	55.7		
香川県	54.4	47.3	58.4	55.8	42.6	63.2	54.1	49.5	56.0	53.7	48.5	58.2	52.3	39.1	59.4	58.7		
愛媛県	55.8	54.8	56.2	48.6	41.5	49.5	59.1	55.6	60.7	63.4	59.9	66.2	53.4	62.4	53.8	62.4		
高知県	45.3	45.9	45.5	43.5	44.0	44.2	44.2	45.9	43.5	52.9	49.2	55.5	48.4	32.7	45.2	47.4		
福岡県	55.8	47.3	57.9	54.7	44.5	56.1	57.2	46.9	59.1	55.6	48.9	59.6	35.4	47.0	58.1	59.0		
佐賀県	48.4	37.6	54.9	52.1	36.7	58.6	46.2	35.5	51.3	43.4	41.7	55.6	36.9	42.9	55.2	54.7		
長崎県	44.4	40.5	49.2	44.7	37.4	46.5	49.0	44.6	53.7	39.3	39.1	47.6	40.3	37.9	48.5	51.5		
熊本県	44.7	41.8	46.9	39.2	35.8	40.9	48.7	43.6	53.9	52.6	49.0	57.6	42.6	41.4	44.4	57.3		
大分県	48.1	44.2	51.3	45.2	31.6	49.9	53.5	51.6	56.7	43.9	43.1	45.6	44.6	44.5	52.0	51.6		
宮崎県	43.3	31.8	49.2	44.3	33.9	45.7	47.9	30.6	51.9	33.4	31.8	51.7	36.4	25.0	49.9	57.4		
鹿児島県	50.3	45.5	53.9	46.1	24.6	51.4	54.5	50.4	58.0	50.8	49.5	54.1	53.3	36.6	55.7	48.8		
沖縄県	60.0	61.2	53.5	49.6	47.8	51.5	61.8	62.5	58.5	64.2	64.2	-	56.5	66.6	54.0	54.8		
運輸局等(再掲) 2)																		
北海道運輸局	37.6	33.1	45.2	36.5	28.3	41.0	39.0	32.9	48.6	37.0	34.8	49.5	33.3	18.1	46.4	45.2		
東北運輸局	46.2	41.4	49.9	42.6	29.6	47.5	48.3	42.8	53.7	50.5	50.6	50.2	42.2	37.4	50.2	50.8		
関東運輸局	64.7	57.7	68.4	58.6	43.4	62.6	65.6	51.3	72.1	69.5	66.5	72.6	48.0	55.3	69.1	70.1		
北陸信越運輸局	43.0	34.5	54.3	38.1	24.4	48.6	48.9	41.5	60.8	41.0	34.6	59.8	37.6	25.9	53.5	56.8		
中部運輸局	50.9	45.2	54.7	47.9	35.1	51.8	51.6	46.7	56.1	55.3	50.5	62.2	43.5	47.0	53.7	59.0		
近畿運輸局	65.6	60.9	69.2	59.2	45.0	64.9	65.7	60.7	68.9	70.1	66.7	75.1	47.9	51.8	68.5	75.4		
中国運輸局	55.3	45.0	59.9	53.3	29.5	58.3	55.7	47.7	61.1	59.7	55.0	63.7	42.5	48.5	60.9	58.3		
四国運輸局	52.6	49.3	54.0	48.6	42.0	50.7	54.1	51.8	55.1	56.7	52.6	59.8	51.2	44.7	53.2	56.6		
九州運輸局	49.2	42.2	53.3	47.2	35.2	50.4	52.2	45.7	56.0	47.8	43.2	56.9	42.8	38.7	53.1	55.3		
沖縄総合事務局	60.0	61.2	53.5	49.6	47.8	51.5	61.8	62.5	58.5	64.2	64.2	-	56.5	66.6	54.0	54.8		

1)宿泊目的割合不詳及び宿泊施設タイプ不詳を含む。  
2)長野県は北陸信越運輸局、福井県は中部運輸局に含まれる。



第8表 月(3区分)、施設所在地(47区分及び運輸局等)、従業者数(3区分)、宿泊目的割合(2区分)別客室稼働率  
並びに月(3区分)、施設所在地(47区分及び運輸局等)、宿泊施設タイプ(4区分)別客室稼働率(続き)

施設所在地(47区分 及び運輸局等)	客室稼働率 1)	従業者数(3区分)、宿泊目的割合(2区分)											宿泊施設タイプ(4区分)			
		観光目的の 宿泊者が 50%以上	観光目的の 宿泊者が 50%未満	10~29人			30~99人			100人以上			旅館	リゾート ホテル	ビジネス ホテル	シティ ホテル
				1)	観光目的の 宿泊者が 50%以上	観光目的の 宿泊者が 50%未満	1)	観光目的の 宿泊者が 50%以上	観光目的の 宿泊者が 50%未満	1)	観光目的の 宿泊者が 50%以上	観光目的の 宿泊者が 50%未満				
平成21年 5月	56.0	51.4	59.4	51.7	41.3	55.4	57.6	52.6	61.6	59.4	55.8	65.3	49.7	47.0	59.2	62.7
北海道	52.4	49.6	57.1	47.9	41.0	51.8	53.7	49.8	59.8	54.4	52.2	66.7	51.3	32.8	57.7	62.4
青森県	53.2	52.3	53.6	50.7	46.9	51.5	55.9	52.6	58.9	54.2	57.9	50.7	53.1	49.3	54.9	48.6
岩手県	47.2	44.1	50.9	46.8	39.2	50.7	52.9	54.6	50.9	38.2	35.5	52.4	47.5	39.0	47.2	57.5
宮城県	58.9	51.8	62.7	58.1	41.6	60.8	58.4	47.8	65.5	61.2	59.8	64.2	50.2	41.7	63.4	67.4
秋田県	51.1	50.1	51.8	49.0	45.4	50.2	51.6	50.5	52.8	55.4	54.1	57.6	49.6	50.9	52.5	52.8
山形県	48.0	44.8	51.0	44.3	37.0	51.5	50.6	50.0	51.1	51.9	55.4	49.3	46.9	35.8	52.0	44.4
福島県	48.7	46.9	50.6	43.2	38.1	45.9	51.0	46.8	57.6	59.7	59.1	61.6	50.5	38.9	49.8	58.8
茨城県	50.8	50.8	50.8	45.1	40.7	45.6	54.2	50.6	55.6	59.7	60.4	59.4	46.8	58.7	49.6	58.9
栃木県	54.8	54.8	54.8	50.2	53.0	48.1	56.9	52.5	63.2	59.2	61.2	53.4	54.7	55.6	54.9	52.0
群馬県	50.6	50.6	50.4	43.7	36.2	49.3	53.8	54.3	52.7	59.2	59.9	53.4	57.9	39.6	50.2	53.0
埼玉県	58.8	39.4	61.2	57.5	29.7	60.3	60.8	41.7	63.8	57.0	65.5	56.1	39.3	26.1	62.8	60.8
千葉県	63.7	63.0	64.9	55.3	45.2	60.7	62.3	60.6	64.2	67.5	66.6	71.0	45.9	65.9	64.6	67.0
東京都	67.8	65.8	68.2	61.8	61.9	61.8	73.1	68.7	73.3	68.7	66.2	69.8	56.0	55.1	70.3	67.6
神奈川県	60.7	60.0	61.2	52.9	48.3	54.3	63.8	60.4	65.9	66.7	64.9	69.1	57.0	55.9	60.0	67.5
新潟県	48.6	37.0	58.9	49.0	38.6	54.0	56.3	48.5	63.1	38.1	26.4	66.3	49.0	20.6	57.8	64.6
富山県	54.4	52.8	55.9	44.0	30.2	50.6	58.9	59.0	58.6	64.8	69.2	63.4	49.7	52.9	57.8	57.7
石川県	52.5	47.2	59.9	48.7	38.0	52.4	54.4	46.7	65.7	52.5	50.6	75.0	45.8	44.0	56.9	60.7
福井県	45.2	41.7	48.7	38.2	29.5	43.0	48.5	43.5	52.7	52.6	50.3	71.7	42.0	39.9	51.2	41.1
山梨県	53.8	53.7	53.9	49.9	48.1	51.9	54.1	53.0	56.2	60.0	60.3	46.5	52.0	56.0	54.7	51.3
長野県	49.6	43.7	61.1	40.6	31.3	53.4	58.4	53.1	71.9	56.3	51.7	78.0	47.0	38.1	60.2	71.3
岐阜県	53.8	53.6	54.3	48.9	39.8	55.6	56.4	57.3	54.8	57.3	59.5	37.7	52.9	55.7	55.0	48.1
静岡県	50.5	47.7	53.7	49.1	42.4	52.3	51.2	50.6	52.1	51.4	47.6	62.0	46.8	48.0	54.2	57.8
愛知県	53.9	46.6	55.3	51.1	43.3	51.8	54.1	43.4	58.4	60.0	59.1	60.1	40.5	51.1	53.1	61.2
三重県	48.0	45.3	50.4	44.9	34.5	48.8	50.5	47.0	53.4	49.9	50.2	45.3	50.4	41.6	50.3	46.3
滋賀県	47.7	44.7	51.6	45.3	34.3	47.8	51.0	44.2	58.4	48.3	46.6	63.3	44.0	45.3	50.0	51.7
京都府	63.9	64.1	63.3	55.0	45.6	62.1	64.6	64.6	64.5	69.4	69.4	-	50.9	49.4	66.9	70.5
大阪府	58.1	52.1	59.6	57.7	47.6	59.1	56.2	52.0	56.9	60.6	53.4	63.9	36.1	43.7	57.2	62.3
兵庫県	50.9	43.1	57.2	46.8	29.5	56.5	51.4	42.9	58.0	53.4	50.0	57.0	43.2	37.5	57.9	56.5
奈良県	51.7	53.3	39.2	45.8	47.1	36.9	50.9	53.3	41.4	61.8	61.8	-	41.1	56.5	51.0	63.6
和歌山県	50.8	49.3	57.5	46.1	34.4	63.0	55.7	57.6	48.3	48.8	47.5	66.1	50.8	47.2	54.7	63.6
鳥取県	55.1	49.3	64.2	55.6	42.8	64.9	55.3	50.5	64.6	53.6	52.5	57.7	50.4	37.0	63.8	63.6
島根県	63.3	56.4	67.0	60.7	47.2	64.6	66.6	58.1	71.8	67.2	67.2	-	56.1	49.6	68.2	59.1
岡山県	52.8	45.8	55.5	53.4	33.3	55.6	52.4	50.2	53.9	51.8	42.8	64.3	39.7	47.1	56.9	52.5
広島県	62.2	51.1	65.4	58.1	34.4	63.1	62.8	54.9	66.0	68.5	67.0	68.9	53.4	54.6	66.0	66.0
山口県	52.9	49.2	54.9	50.2	31.1	53.8	55.9	54.3	57.0	54.2	54.0	54.7	48.3	47.9	55.6	54.2
徳島県	56.3	49.2	58.4	50.9	39.7	53.0	62.6	56.0	64.9	55.5	48.5	58.6	48.5	49.9	58.9	56.9
香川県	53.6	49.6	55.8	51.5	44.1	55.7	52.8	50.4	53.8	57.0	52.9	60.5	51.6	44.8	55.1	59.4
愛媛県	57.5	55.3	58.3	52.0	47.4	52.6	60.6	56.2	62.7	62.5	58.0	66.2	57.6	55.8	56.6	61.0
高知県	51.9	53.5	51.7	48.7	49.5	49.4	51.7	54.4	50.7	61.2	59.2	62.5	53.3	46.2	50.8	57.3
福岡県	62.9	54.5	64.9	62.5	53.5	63.8	63.6	53.2	65.5	62.3	55.7	66.4	42.3	53.6	65.6	65.8
佐賀県	53.7	47.2	57.6	55.9	45.0	60.5	52.1	46.6	54.7	51.8	50.5	60.9	44.8	55.5	58.8	50.6
長崎県	55.4	53.1	58.5	56.5	50.0	58.0	58.6	58.8	59.2	51.2	51.0	58.4	57.2	47.0	57.8	63.8
熊本県	52.0	50.1	53.4	48.0	45.5	49.3	55.4	53.7	57.1	56.6	51.8	63.3	51.5	49.7	51.1	64.8
大分県	53.5	49.3	57.1	52.5	41.6	56.3	56.6	55.3	58.8	49.6	45.3	58.2	49.8	49.3	57.1	64.1
宮崎県	49.1	39.7	53.9	49.8	44.6	50.5	52.5	36.9	56.1	42.0	39.9	66.4	44.9	33.3	54.2	66.5
鹿児島県	56.9	51.5	61.1	53.1	31.6	58.4	60.4	55.8	64.4	57.8	55.6	63.6	59.5	41.0	63.2	56.5
沖縄県	56.6	56.3	58.3	52.2	47.8	57.0	58.6	58.0	61.5	57.6	57.6	-	51.6	59.7	55.7	52.6
運輸局等(再掲) 2)																
北海道運輸局	52.4	49.6	57.1	47.9	41.0	51.8	53.7	49.8	59.8	54.4	52.2	66.7	51.3	32.8	57.7	62.4
東北運輸局	51.7	48.0	54.6	49.1	40.1	52.6	53.6	49.8	57.3	54.1	52.9	56.9	49.6	41.2	54.9	56.9
関東運輸局	62.4	59.2	64.1	55.5	47.5	57.5	64.5	56.3	68.2	66.9	65.1	68.7	53.3	57.4	64.5	66.5
北陸信越運輸局	50.4	43.6	59.4	44.6	33.4	53.1	56.9	51.5	65.7	48.8	42.2	68.3	47.5	34.0	58.3	64.0
中部運輸局	51.2	47.5	53.7	48.5	39.6	51.3	52.2	49.2	54.9	54.5	50.9	59.8	47.0	47.3	52.9	57.5
近畿運輸局	56.2	52.7	58.8	52.6	40.1	57.7	56.5	54.6	57.6	58.5	56.0	62.1	46.7	44.3	58.2	62.6
中国運輸局	57.3	49.9	60.7	55.4	37.5	59.2	57.9	52.9	61.2	61.5	56.3	66.1	49.5	50.3	61.4	59.8
四国運輸局	54.7	52.2	55.9	50.6	46.4	52.1	56.0	53.8	56.9	59.4	55.4	62.4	53.6	48.5	54.8	58.9
九州運輸局	56.3	50.4	59.8	55.0	44.7	57.8	58.3	53.7	61.0	55.4	50.7	64.6	51.3	45.8	59.8	63.2
沖縄総合事務局	56.6	56.3	58.3	52.2	47.8	57.0	58.6	58.0	61.5	57.6	57.6	-	51.6	59.7	55.7	52.6

1) 宿泊目的割合不詳及び宿泊施設タイプ不詳を含む。  
2) 長野県は北陸信越運輸局、福井県は中部運輸局に含まれる。

第8表 月（3区分）、施設所在地（47区分及び運輸局等）、従業者数（3区分）、宿泊目的割合（2区分）別客室稼働率  
並びに月（3区分）、施設所在地（47区分及び運輸局等）、宿泊施設タイプ（4区分）別客室稼働率（続き）

施設所在地（47区分 及び運輸局等）	従業者数（3区分）、宿泊目的割合（2区分）												宿泊施設タイプ（4区分）			
	客室稼働率 1)	10～29人			30～99人			100人以上			旅館	リゾート ホテル	ビジネス ホテル	シティ ホテル		
		観光目的の 宿泊者が 50%以上	観光目的の 宿泊者が 50%未満	1)	観光目的の 宿泊者が 50%以上	観光目的の 宿泊者が 50%未満	1)	観光目的の 宿泊者が 50%以上	観光目的の 宿泊者が 50%未満	1)					観光目的の 宿泊者が 50%以上	観光目的の 宿泊者が 50%未満
平成21年 6月	53.1	46.5	58.0	49.3	36.0	54.0	54.4	47.0	60.3	56.2	51.6	63.8	44.4	41.7	57.7	60.4
北海道	61.1	57.1	67.8	59.0	50.5	63.7	62.0	57.7	68.7	61.7	58.6	78.8	56.6	40.5	69.5	70.7
青森県	52.5	53.8	51.9	49.9	42.4	51.3	54.4	54.4	54.5	56.3	65.5	47.5	53.9	54.3	53.1	46.5
岩手県	46.3	42.7	50.5	46.2	37.0	51.0	53.4	56.1	50.4	34.2	31.6	48.0	47.6	35.2	47.9	55.6
宮城県	57.1	51.8	60.0	55.2	36.2	58.3	56.7	48.3	62.4	61.7	61.5	62.0	49.4	44.5	60.3	65.8
秋田県	54.3	54.9	53.9	47.9	41.4	50.1	56.0	55.4	56.6	67.7	68.4	66.5	55.7	51.4	53.6	59.3
山形県	53.8	51.0	56.7	47.8	41.2	54.5	58.3	57.0	59.2	60.0	65.7	55.6	54.1	36.4	57.6	50.0
福島県	50.1	47.2	53.2	43.9	36.8	47.5	54.2	49.4	61.8	58.7	56.5	66.2	50.0	40.5	52.0	65.7
茨城県	49.5	45.7	50.6	44.3	34.7	45.5	51.5	45.7	53.7	60.9	55.5	64.0	42.3	52.4	49.6	57.9
栃木県	52.3	49.6	55.7	49.2	50.4	48.3	53.7	46.2	64.5	55.2	55.0	55.8	50.7	48.5	55.5	55.2
群馬県	46.3	44.4	49.3	41.2	30.3	49.2	48.0	47.5	49.3	53.9	54.2	51.2	51.8	33.3	50.0	48.4
埼玉県	54.7	32.8	57.4	53.0	22.3	56.1	57.6	34.5	61.2	51.5	65.4	50.1	32.0	19.1	59.3	56.9
千葉県	58.0	56.9	60.0	46.3	36.5	51.6	54.4	48.3	61.6	64.1	62.9	69.2	40.1	61.2	57.5	61.7
東京都	66.0	60.3	67.2	60.9	57.1	61.3	73.2	64.6	73.6	65.1	60.5	67.1	51.8	49.3	70.1	63.8
神奈川県	59.5	56.1	61.7	52.1	42.1	55.0	61.8	55.4	65.8	65.9	62.8	69.9	49.9	49.1	60.2	69.6
新潟県	44.1	32.6	54.5	43.3	31.9	48.8	54.0	47.0	60.2	32.7	20.9	61.0	47.5	13.1	53.3	58.9
富山県	47.7	41.4	53.5	42.6	25.1	50.9	49.5	45.2	58.7	53.8	58.1	52.5	41.0	33.9	54.8	51.8
石川県	46.6	42.4	52.4	45.8	30.3	51.2	46.3	42.3	52.0	48.2	46.4	70.2	41.0	37.8	50.0	55.1
福井県	42.7	39.1	46.3	34.4	22.4	40.5	46.7	42.0	50.5	51.4	49.7	64.7	38.9	38.0	48.4	40.8
山梨県	46.1	42.9	52.8	44.7	38.7	51.1	44.9	39.9	54.7	51.7	51.9	46.3	44.9	40.1	54.3	50.0
長野県	40.3	32.8	55.1	34.6	23.8	49.2	46.8	40.4	63.1	42.1	36.3	69.4	35.7	27.6	54.3	62.9
岐阜県	47.6	44.7	52.5	44.4	32.6	52.9	47.6	44.3	54.2	53.3	55.0	37.8	45.0	46.3	53.7	34.2
静岡県	45.7	41.1	51.0	44.9	35.7	49.3	45.8	43.0	50.1	46.7	42.2	59.2	41.0	39.9	51.9	54.7
愛知県	53.0	42.7	55.0	49.5	33.7	50.9	53.1	39.7	58.6	60.8	61.4	60.7	38.0	49.4	52.3	61.0
三重県	45.0	38.1	51.3	45.3	28.7	51.6	46.1	39.5	51.4	42.5	42.5	43.4	43.6	32.9	51.2	44.7
滋賀県	39.5	33.6	46.8	41.0	30.6	43.3	41.5	33.7	50.0	37.2	34.1	64.9	35.9	35.2	44.2	40.4
京都府	53.4	51.6	58.1	46.4	32.8	56.8	54.3	51.9	59.4	57.3	57.3	-	38.5	36.9	59.2	58.8
大阪府	56.1	46.2	58.6	55.2	43.5	56.8	53.7	46.2	54.9	59.4	46.9	65.2	31.2	35.5	54.6	61.7
兵庫県	49.2	39.5	57.1	45.9	29.5	55.1	49.4	37.1	58.8	51.5	46.5	56.9	36.9	39.2	57.1	55.0
奈良県	36.3	36.5	35.1	30.5	29.9	34.9	35.0	34.9	35.2	46.7	46.7	-	24.0	40.1	36.8	49.1
和歌山県	41.1	38.0	54.6	39.5	26.0	59.0	45.5	45.3	46.4	38.1	36.1	63.5	40.0	35.0	52.2	59.5
鳥取県	43.5	37.0	53.3	40.1	26.3	49.5	44.4	37.5	58.0	48.2	46.5	54.6	38.0	26.2	51.0	57.6
島根県	59.7	46.3	66.8	59.3	40.1	64.9	61.0	45.4	70.6	56.9	56.9	-	45.7	41.4	68.5	52.1
岡山県	49.8	39.6	53.7	50.9	23.8	53.9	49.3	44.7	52.3	46.6	37.0	59.9	33.7	37.9	55.0	51.3
広島県	58.5	43.7	62.8	55.0	30.1	60.2	59.5	47.2	64.4	63.2	55.8	65.3	46.7	46.0	63.2	62.7
山口県	47.6	38.2	52.5	46.8	21.6	51.6	49.9	41.1	56.4	45.0	45.3	44.6	37.9	36.7	53.8	47.7
徳島県	49.8	36.7	53.8	44.5	23.3	48.5	56.1	41.7	61.2	49.0	41.6	52.4	33.6	42.0	54.3	52.3
香川県	49.0	36.2	56.2	49.9	34.7	58.4	48.6	33.9	54.8	49.1	39.9	57.0	38.5	30.9	57.4	56.0
愛媛県	50.0	42.5	52.8	44.5	30.1	46.4	54.5	42.9	59.9	53.2	47.6	57.8	44.1	47.0	52.2	53.0
高知県	46.1	41.6	48.4	44.4	39.3	46.9	44.0	39.8	45.6	55.3	47.8	60.6	42.9	32.2	47.1	53.2
福岡県	55.8	44.5	58.6	55.4	43.5	57.0	57.9	46.2	60.0	53.7	44.1	59.5	32.1	42.3	59.1	58.8
佐賀県	46.2	36.1	52.3	48.9	36.0	54.3	45.1	33.6	50.5	40.5	39.6	47.3	35.5	38.1	54.5	38.3
長崎県	45.9	38.5	55.3	50.9	30.8	55.7	49.6	44.4	55.2	37.3	37.0	45.8	37.9	33.6	55.1	56.2
熊本県	43.5	37.2	48.3	40.4	32.6	44.4	45.7	40.9	50.4	47.9	38.6	60.7	38.7	34.2	46.2	58.4
大分県	45.2	39.1	50.3	45.5	30.5	50.8	46.9	44.2	51.1	40.5	38.1	45.2	39.2	39.6	51.0	51.6
宮崎県	41.6	28.9	48.0	41.6	30.6	43.1	46.4	23.2	51.7	32.7	30.8	55.3	28.9	24.9	48.7	53.5
鹿児島県	48.9	37.9	57.3	49.0	24.0	55.2	51.3	41.1	60.3	45.6	40.6	58.2	42.0	30.2	60.2	48.8
沖縄県	56.3	55.7	59.1	52.5	47.1	58.6	55.4	54.4	60.5	58.7	58.7	-	45.6	59.2	56.4	52.1
運輸局等(再掲) 2)																
北海道運輸局	61.1	57.1	67.8	59.0	50.5	63.7	62.0	57.7	68.7	61.7	58.6	78.8	56.6	40.5	69.5	70.7
東北運輸局	52.6	49.4	55.0	48.7	38.7	52.5	55.4	52.6	58.2	55.6	54.5	58.1	51.4	41.8	55.1	58.0
関東運輸局	59.6	53.2	62.9	53.3	41.5	56.4	61.6	48.1	67.8	63.6	60.5	66.6	47.7	50.7	63.5	63.4
北陸信越運輸局	43.5	35.5	54.1	39.5	26.2	49.6	48.8	42.8	58.6	40.8	34.0	60.9	40.4	24.3	53.0	57.6
中部運輸局	48.0	41.1	52.7	46.1	32.6	50.2	48.1	42.0	53.8	51.4	45.9	59.3	41.5	39.6	51.9	56.0
近畿運輸局	51.4	43.6	57.4	48.5	32.6	54.9	51.4	44.6	55.7	53.4	46.8	63.0	37.0	36.8	54.7	58.6
中国運輸局	52.8	40.8	58.2	51.9	29.1	56.7	53.0	43.2	59.5	55.0	47.7	61.5	39.8	41.1	59.1	56.3
四国運輸局	48.6	39.5	52.5	45.4	34.5	48.7	50.1	38.9	54.6	51.7	44.3	57.1	40.9	36.6	52.1	53.8
九州運輸局	48.3	38.2	54.3	48.3	33.0	52.4	50.5	41.3	55.8	44.9	38.4	57.8	37.8	34.1	54.6	55.3
沖縄総合事務局	56.3	55.7	59.1	52.5	47.1	58.6	55.4	54.4	60.5	58.7	58.7	-	45.6	59.2	56.4	52.1

1) 宿泊目的割合不詳及び宿泊施設タイプ不詳を含む。  
2) 長野県は北陸信越運輸局、福井県は中部運輸局に含まれる。

第9表 月(3区分)、施設所在地(47区分及び運輸局等)、宿泊目的割合(2区分)、居住地(2区分)別延べ宿泊者数

施設所在地(47区分 及び運輸局等)	宿泊目的割合(2区分)、居住地(2区分)								
	延べ 宿泊者数 1)、2)	観光目的の宿泊者が50%以上						観光目的の宿泊者が50%未満	
		県内 1)	県外 1)	2)	県内	県外	2)	県内	県外
平成21年4～6月 計	67,424,670	16,046,620	49,285,530	36,124,830	8,499,870	26,402,390	31,299,840	7,546,750	22,883,140
北海道	5,230,660	2,339,430	2,806,190	3,635,700	1,532,570	2,027,290	1,594,960	806,860	778,890
青森県	806,600	170,250	617,010	373,340	71,280	284,190	433,260	98,970	332,820
岩手県	864,120	258,840	599,220	578,340	186,560	390,590	285,780	72,280	208,630
宮城県	1,567,320	461,080	1,094,320	748,290	306,710	438,800	819,030	154,380	655,520
秋田県	720,770	177,050	537,070	395,930	89,640	303,370	324,830	87,410	233,710
山形県	851,480	256,620	592,960	519,600	181,940	336,570	331,880	74,680	256,400
福島県	1,675,770	464,580	1,200,230	1,160,020	335,260	819,000	515,750	129,310	381,240
茨城県	616,540	145,020	468,700	243,210	80,480	162,740	373,330	64,540	305,960
栃木県	1,491,960	273,860	1,216,520	1,099,230	193,300	904,340	392,730	80,560	312,180
群馬県	1,318,400	287,330	1,020,100	1,039,630	226,620	813,030	278,770	60,710	207,070
埼玉県	660,340	167,340	485,830	94,680	42,160	48,670	565,660	125,180	437,160
千葉県	3,382,720	440,690	2,699,930	2,585,590	296,140	2,135,020	797,130	144,540	564,900
東京都	8,111,300	1,993,550	5,528,130	1,517,620	346,170	1,016,720	6,593,680	1,647,390	4,511,400
神奈川県	2,411,860	690,100	1,651,690	1,227,630	404,240	818,500	1,184,230	285,850	833,190
新潟県	1,453,510	448,880	964,360	794,340	285,920	506,510	659,170	162,960	457,850
富山県	616,010	159,270	455,680	369,570	113,820	254,680	246,440	45,450	200,990
石川県	1,250,420	254,680	979,990	872,780	203,770	655,600	377,650	50,910	324,390
福井県	443,390	116,890	326,510	270,380	86,100	184,290	173,010	30,790	142,220
山梨県	962,400	102,030	777,620	778,600	75,930	619,920	183,800	26,100	157,700
長野県	2,168,800	505,970	1,578,720	1,574,200	339,000	1,151,610	594,600	166,970	427,110
岐阜県	803,200	162,570	632,140	617,170	106,990	509,170	186,040	55,580	122,970
静岡県	2,819,670	563,680	2,149,950	1,889,410	340,310	1,467,220	930,270	223,370	682,730
愛知県	2,233,010	755,730	1,453,280	511,630	310,110	194,090	1,721,380	445,620	1,259,180
三重県	1,138,850	207,370	890,810	706,890	113,630	558,880	431,960	93,750	331,930
滋賀県	564,270	73,390	488,200	388,620	48,880	337,060	175,650	24,520	151,140
京都府	1,965,560	183,970	1,714,240	1,598,160	129,170	1,401,650	367,390	54,800	312,600
大阪府	3,269,440	718,340	2,527,040	708,690	146,570	547,840	2,560,750	571,770	1,979,210
兵庫県	1,781,060	520,140	1,154,150	943,560	316,340	534,890	837,500	203,800	619,260
奈良県	265,980	33,030	232,950	248,540	30,300	128,250	17,440	2,730	14,700
和歌山県	714,330	105,090	574,530	631,780	86,380	510,680	82,550	18,710	63,850
鳥取県	376,780	70,400	306,390	254,350	44,900	209,460	122,430	25,500	96,940
島根県	532,090	116,690	412,420	251,870	42,480	206,410	280,220	74,210	206,020
岡山県	883,190	173,510	689,740	320,480	81,180	223,520	562,710	92,320	466,220
広島県	1,223,860	307,930	913,100	368,900	119,130	246,930	854,960	188,800	666,170
山口県	706,930	201,580	505,360	336,580	115,410	221,170	370,350	86,170	284,190
徳島県	272,980	48,050	224,940	97,040	11,860	85,180	175,940	36,190	139,750
香川県	494,940	65,420	429,530	223,580	27,490	196,090	271,360	37,930	233,430
愛媛県	541,230	102,840	402,970	214,480	27,610	159,610	326,750	75,230	243,350
高知県	461,080	70,890	379,510	187,890	25,690	162,200	273,190	45,200	217,310
福岡県	1,953,780	497,750	1,411,890	453,740	192,040	255,000	1,500,040	305,710	1,156,890
佐賀県	457,910	86,790	347,580	227,780	49,570	178,210	230,140	37,220	169,370
長崎県	974,360	163,720	799,910	624,400	83,000	530,670	349,960	80,730	269,230
熊本県	1,126,620	239,650	880,600	647,920	138,750	503,410	478,700	100,900	377,190
大分県	953,610	182,660	706,780	588,200	106,010	418,020	365,410	76,660	288,760
宮崎県	543,510	129,170	401,320	208,080	52,510	155,580	335,440	76,660	245,740
鹿児島県	1,061,510	287,230	773,580	545,580	129,990	415,590	515,940	157,240	358,000
沖縄県	2,700,540	265,530	2,281,860	2,450,810	225,960	2,084,210	249,720	39,570	197,650
運輸局等(再掲) 3)									
北海道運輸局	5,230,660	2,339,430	2,806,190	3,635,700	1,532,570	2,027,290	1,594,960	806,860	778,890
東北運輸局	6,486,060	1,788,430	4,640,820	3,775,530	1,171,390	2,572,500	2,710,530	617,040	2,068,320
関東運輸局	18,955,520	4,099,910	13,848,510	8,586,200	1,665,040	6,518,940	10,369,330	2,434,870	7,329,580
北陸信越運輸局	5,488,740	1,368,810	3,978,740	3,610,890	942,510	2,568,400	1,877,850	426,290	1,410,340
中部運輸局	7,438,130	1,806,250	5,452,690	3,995,480	957,140	2,913,650	3,442,650	849,110	2,539,040
近畿運輸局	8,560,640	1,633,970	6,691,120	4,519,350	757,640	3,550,360	4,041,290	876,330	3,140,760
中国運輸局	3,722,850	870,110	2,827,010	1,532,180	403,110	1,107,480	2,190,670	467,000	1,719,530
四国運輸局	1,770,230	287,200	1,436,940	722,990	92,650	603,100	1,047,240	194,550	833,850
九州運輸局	7,071,300	1,586,990	5,321,650	3,295,690	751,860	2,456,470	3,775,610	835,120	2,865,180
沖縄総合事務局	2,700,540	265,530	2,281,860	2,450,810	225,960	2,084,210	249,720	39,570	197,650

1)宿泊目的割合不詳を含む。  
2)居住地不詳を含む。  
3)長野県は北陸信越運輸局、福井県は中部運輸局に含まれる。

第9表 月（3区分）、施設所在地(47区分及び運輸局等)、宿泊目的割合(2区分)、居住地（2区分）別延べ宿泊者数（続き）

施設所在地(47区分 及び運輸局等)	宿泊目的割合(2区分)、居住地(2区分)								
	延べ 宿泊者数 1)、2)	県内 1)		観光目的の宿泊者が50%以上		観光目的の宿泊者が50%未満			
				2)	県内	県外	2)	県内	県外
平成21年 4月	21,866,190	5,145,610	15,997,660	11,471,750	2,639,440	8,408,320	10,394,440	2,506,170	7,589,350
北海道	1,227,090	625,170	582,490	823,720	408,180	396,610	403,370	216,990	185,880
青森県	227,890	50,950	171,550	92,090	21,270	65,880	135,790	29,680	105,670
岩手県	250,370	74,880	173,820	167,330	54,330	112,640	83,040	20,550	61,180
宮城県	465,340	145,820	316,030	222,570	100,100	121,800	242,760	45,720	194,230
秋田県	200,510	47,140	149,280	97,730	20,250	74,550	102,780	26,890	74,730
山形県	233,760	80,080	153,210	138,130	57,270	80,590	95,630	22,810	72,620
福島県	517,110	143,870	369,780	351,360	103,830	246,070	165,750	40,040	123,710
茨城県	207,310	45,630	160,630	79,740	24,050	55,690	127,570	21,580	104,950
栃木県	440,550	91,230	347,710	309,900	63,820	244,460	130,650	27,410	103,250
群馬県	405,430	92,150	309,800	313,990	71,950	242,050	91,440	20,190	67,760
埼玉県	231,890	60,120	169,450	33,220	14,820	17,230	198,660	45,290	152,220
千葉県	1,182,340	147,470	948,800	896,670	95,820	747,150	285,670	51,650	201,660
東京都	2,820,340	700,630	1,912,060	532,680	117,910	360,430	2,287,660	582,720	1,551,630
神奈川県	802,660	225,380	550,320	396,860	127,360	267,670	405,800	98,020	282,650
新潟県	414,910	127,250	276,310	211,400	74,270	136,760	203,500	52,980	139,550
富山県	182,190	50,660	131,350	102,530	35,610	66,740	79,670	15,060	64,610
石川県	376,920	72,620	299,080	253,120	54,970	193,490	123,790	17,650	105,590
福井県	139,310	34,830	104,480	83,620	24,360	59,260	55,700	10,470	45,220
山梨県	340,480	33,510	278,270	274,810	24,600	221,510	65,670	8,910	56,760
長野県	666,410	165,710	469,240	478,680	111,350	335,860	187,730	54,360	133,370
岐阜県	263,360	55,900	204,370	200,050	36,120	163,200	63,310	19,780	41,170
静岡県	949,330	185,760	728,460	629,050	111,600	491,010	320,270	74,160	237,450
愛知県	751,240	256,930	485,970	171,240	106,140	62,080	579,990	150,790	423,890
三重県	374,210	65,900	292,460	292,220	35,520	189,930	134,990	30,390	102,530
滋賀県	221,800	24,190	196,780	157,440	15,770	140,850	64,350	8,420	55,930
京都府	762,740	65,540	670,420	625,650	46,670	552,200	137,080	18,860	118,220
大阪府	1,261,900	269,670	983,210	292,720	50,700	236,130	969,180	218,960	747,080
兵庫県	636,080	170,760	427,150	334,220	100,450	200,640	301,870	70,310	226,500
奈良県	107,970	13,330	94,640	100,420	11,880	88,540	7,550	1,450	6,100
和歌山県	245,370	33,930	199,140	219,460	27,880	178,920	26,260	6,040	20,220
鳥取県	116,560	23,410	93,160	77,990	14,590	63,400	38,570	8,820	29,760
島根県	164,150	37,720	125,560	78,450	13,540	64,030	85,710	24,170	61,530
岡山県	303,420	62,230	234,790	109,450	28,470	75,890	193,970	33,760	158,900
広島県	408,340	112,630	294,750	123,360	47,240	75,160	284,980	65,390	219,600
山口県	228,030	66,090	161,940	107,610	37,450	70,160	120,420	28,640	91,780
徳島県	93,570	16,070	77,510	35,160	4,380	30,780	58,410	11,690	46,730
香川県	167,260	22,910	144,350	76,930	10,760	66,170	90,330	12,150	78,190
愛媛県	183,730	33,110	136,350	74,950	8,870	54,470	108,780	24,240	81,880
高知県	142,580	22,060	116,740	58,810	7,610	51,200	83,770	14,440	65,540
福岡県	613,560	167,470	432,120	147,100	68,990	75,700	466,460	98,480	356,420
佐賀県	143,980	29,070	107,250	68,350	16,780	51,580	75,630	12,300	55,670
長崎県	286,670	49,590	237,090	183,230	25,660	157,570	103,450	23,930	79,520
熊本県	356,690	81,010	273,490	209,240	48,770	158,650	147,440	32,240	114,830
大分県	310,240	62,430	225,440	192,360	37,360	132,610	117,880	25,060	92,820
宮崎県	169,860	39,410	126,000	63,530	14,720	48,810	106,330	24,690	77,190
鹿児島県	335,660	83,390	251,830	178,550	37,760	140,790	157,110	45,620	111,040
沖縄県	934,710	80,000	803,040	857,040	67,610	741,420	77,660	12,400	61,620
運輸局等(再掲) 3)									
北海道運輸局	1,227,090	625,170	582,490	823,720	408,180	396,610	403,370	216,990	185,880
東北運輸局	1,894,990	542,740	1,333,680	1,069,210	357,050	701,530	825,770	185,690	632,140
関東運輸局	6,431,000	1,396,110	4,677,050	2,837,870	540,340	2,156,180	3,593,130	855,780	2,520,870
北陸信越運輸局	1,640,430	416,240	1,175,970	1,045,730	276,190	732,850	594,700	140,050	443,120
中部運輸局	2,477,440	599,330	1,815,740	1,323,190	313,740	965,480	1,154,260	285,590	850,270
近畿運輸局	3,236,210	577,420	2,571,340	1,729,910	253,360	1,397,280	1,506,300	324,060	1,174,060
中国運輸局	1,220,510	302,070	910,200	496,870	141,300	348,640	723,640	160,780	561,560
四国運輸局	587,140	94,140	474,950	245,850	31,620	202,620	341,290	62,520	272,330
九州運輸局	2,216,670	512,370	1,653,200	1,042,360	250,040	765,710	1,174,310	262,330	887,490
沖縄総合事務局	934,710	80,000	803,040	857,040	67,610	741,420	77,660	12,400	61,620

1)宿泊目的割合不詳を含む。

2)居住地不詳を含む。

3)長野県は北陸信越運輸局、福井県は中部運輸局に含まれる。

第9表 月(3区分)、施設所在地(47区分及び運輸局等)、宿泊目的割合(2区分)、居住地(2区分)別延べ宿泊者数(続き)

施設所在地(47区分 及び運輸局等)	宿泊目的割合(2区分)、居住地(2区分)								
	延べ 宿泊者数 1)、2)	観光目的の宿泊者が50%以上			観光目的の宿泊者が50%未満				
		県内 1)	県外 1)	2)	2)	県内	県外	2)	県内
平成21年 5月	24,339,340	5,635,720	17,976,000	13,285,560	3,020,560	9,829,100	11,053,780	2,615,160	8,146,900
北海道	1,912,430	894,930	988,810	1,341,020	597,810	715,290	571,410	297,120	273,510
青森県	295,670	61,120	227,700	138,360	25,600	106,440	157,310	35,520	121,260
岩手県	316,880	87,200	226,960	210,900	61,460	148,920	105,980	25,740	78,040
宮城県	571,300	157,450	408,700	264,050	100,520	162,140	307,240	56,930	246,550
秋田県	256,390	59,450	195,650	142,500	29,920	112,590	113,890	29,530	83,060
山形県	294,550	88,800	205,030	178,360	63,360	114,640	116,190	25,440	90,390
福島県	582,780	151,070	428,170	405,540	105,530	298,230	177,240	45,540	129,930
茨城県	215,500	50,010	164,680	88,120	27,990	60,130	127,380	22,020	104,550
栃木県	549,870	89,220	460,670	414,600	61,620	352,990	135,280	27,600	107,680
群馬県	489,110	103,980	380,990	390,900	82,760	308,150	98,200	21,220	72,850
埼玉県	230,670	57,750	169,740	36,140	15,310	18,810	194,540	42,440	150,940
千葉県	1,185,940	155,930	947,420	911,520	106,810	751,040	274,420	49,110	196,380
東京都	2,802,880	674,170	1,926,500	535,220	119,420	360,050	2,267,660	554,750	1,566,440
神奈川県	847,570	242,150	586,820	443,190	144,390	297,320	404,380	97,760	289,500
新潟県	553,710	157,250	383,590	307,750	98,780	208,290	245,960	58,460	175,300
富山県	240,490	52,110	187,850	150,400	36,930	112,940	90,090	15,180	74,910
石川県	471,650	89,430	376,370	328,340	71,040	252,350	143,320	18,390	124,020
福井県	161,030	35,770	125,260	97,540	25,840	71,710	63,490	9,930	53,560
山梨県	345,100	37,170	277,630	283,850	29,870	223,690	61,250	7,310	53,940
長野県	862,880	179,860	653,170	638,830	120,680	488,830	224,050	59,190	164,340
岐阜県	294,930	56,200	235,360	229,720	36,990	192,450	65,210	19,210	42,900
静岡県	1,021,670	200,150	780,280	689,880	119,350	538,540	331,790	80,800	241,740
愛知県	772,390	257,660	505,680	182,060	106,540	72,530	590,330	151,130	433,140
三重県	418,680	71,240	334,840	264,460	39,530	214,560	154,220	31,710	120,290
滋賀県	198,660	25,600	171,820	137,590	17,050	119,300	61,070	8,550	52,520
京都府	691,540	64,450	605,620	566,690	45,360	499,870	124,850	19,100	105,760
大阪府	1,075,150	231,830	835,140	232,770	47,770	179,880	842,380	184,070	655,260
兵庫県	608,630	168,780	400,290	326,360	101,330	190,400	282,270	67,450	209,890
奈良県	97,290	10,930	86,370	91,990	10,380	81,600	5,310	540	4,770
和歌山県	270,600	38,190	219,580	240,210	31,780	195,580	30,390	6,410	23,990
鳥取県	148,780	23,990	124,790	102,370	15,750	86,620	46,410	8,240	38,170
島根県	199,400	39,890	158,340	97,300	15,030	81,100	102,100	24,860	77,240
岡山県	317,220	58,340	251,020	119,670	27,770	85,710	197,550	30,580	165,300
広島県	440,340	102,650	336,710	134,870	38,550	95,330	305,470	64,090	241,380
山口県	268,860	74,210	194,660	134,070	45,080	88,990	134,780	29,120	105,670
徳島県	101,110	17,320	83,790	36,000	4,130	31,860	65,110	13,190	51,920
香川県	181,040	23,150	157,900	87,370	9,920	77,450	93,680	13,230	80,450
愛媛県	201,150	36,680	152,890	80,980	9,180	63,230	120,170	27,490	89,660
高知県	178,190	26,230	148,430	74,680	10,850	63,840	103,510	15,380	84,590
福岡県	746,010	178,360	550,820	177,830	66,520	108,660	568,180	111,840	442,170
佐賀県	178,500	31,820	138,640	93,760	18,060	75,700	84,740	13,760	62,940
長崎県	399,170	58,580	334,220	266,090	30,430	229,300	133,070	28,150	104,920
熊本県	445,430	85,640	357,310	261,660	49,180	209,990	183,780	36,450	147,330
大分県	362,900	66,350	273,110	226,060	37,370	165,250	136,840	28,980	107,860
宮崎県	211,960	49,720	157,400	85,600	21,380	64,230	126,350	28,340	93,180
鹿児島県	415,380	114,830	300,300	220,200	55,300	164,900	195,180	59,530	135,400
沖縄県	907,970	98,080	759,010	818,190	84,310	687,700	89,780	13,770	71,320
運輸局等(再掲) 3)									
北海道運輸局	1,912,430	894,930	988,810	1,341,020	597,810	715,290	571,410	297,120	273,510
東北運輸局	2,317,570	605,100	1,692,200	1,339,720	386,400	942,960	977,840	218,700	749,240
関東運輸局	6,666,640	1,410,380	4,914,450	3,103,540	588,170	2,372,170	3,563,100	822,220	2,542,280
北陸信越運輸局	2,128,730	478,660	1,600,980	1,425,310	327,430	1,062,410	703,410	151,230	538,570
中部運輸局	2,668,690	621,020	1,981,430	1,463,660	328,250	1,089,790	1,205,030	292,770	891,630
近畿運輸局	2,941,870	539,790	2,318,820	1,595,600	253,670	1,266,640	1,346,270	286,120	1,052,180
中国運輸局	1,374,600	299,080	1,065,510	588,280	142,180	437,750	786,320	156,900	627,770
四国運輸局	661,490	103,370	542,990	279,030	34,090	236,370	382,460	69,290	306,620
九州運輸局	2,759,350	585,310	2,111,810	1,331,200	278,250	1,018,030	1,428,140	307,060	1,093,790
沖縄総合事務局	907,970	98,080	759,010	818,190	84,310	687,700	89,780	13,770	71,320

1)宿泊目的割合不詳を含む。

2)居住地不詳を含む。

3)長野県は北陸信越運輸局、福井県は中部運輸局に含まれる。

第9表 月(3区分)、施設所在地(47区分及び運輸局等)、宿泊目的割合(2区分)、居住地(2区分)別延べ宿泊者数(続き)

施設所在地(47区分 及び運輸局等)	宿泊目的割合(2区分)、居住地(2区分)								
	延べ 宿泊者数 1)、2)	観光目的の宿泊者が50%以上			観光目的の宿泊者が50%未満				
		県内 1)	県外 1)	2)	2)	県内	県外	2)	県内
平成21年 6月	21,219,150	5,265,290	15,311,860	11,367,520	2,839,870	8,164,980	9,851,630	2,425,420	7,146,890
北海道	2,091,130	819,320	1,234,890	1,470,960	526,570	915,390	620,170	292,750	319,500
青森県	283,040	58,180	217,760	142,890	24,410	111,870	140,150	33,770	105,890
岩手県	296,870	96,760	198,440	200,110	70,770	129,030	96,760	26,000	69,410
宮城県	530,680	157,810	369,590	261,660	106,080	154,850	269,020	51,720	214,740
秋田県	263,860	70,460	192,150	155,700	39,470	116,230	108,160	30,990	75,920
山形県	323,170	87,730	234,720	203,110	61,300	141,340	120,060	26,430	93,380
福島県	575,880	169,630	402,290	403,120	125,900	274,690	172,760	43,740	127,590
茨城県	193,730	49,380	143,390	75,360	28,430	46,920	118,370	20,940	96,460
栃木県	501,540	93,420	408,140	374,740	67,860	306,880	126,810	25,560	101,260
群馬県	423,860	91,200	329,300	334,740	71,910	262,840	89,120	19,290	66,470
埼玉県	197,790	49,470	146,630	25,320	12,030	12,630	172,460	37,440	134,000
千葉県	1,014,440	137,290	803,700	777,400	93,510	636,840	237,040	43,780	166,870
東京都	2,488,080	618,750	1,689,570	449,730	108,840	296,240	2,038,360	509,910	1,393,330
神奈川県	761,620	222,570	514,550	387,570	132,490	253,510	374,050	90,070	261,040
新潟県	484,900	164,390	304,460	275,190	112,870	161,460	209,710	51,520	143,000
富山県	193,320	56,500	136,480	116,640	41,290	75,010	76,680	15,210	61,470
石川県	401,850	92,620	304,540	291,320	77,760	209,760	110,530	14,870	94,780
福井県	143,050	46,280	96,770	89,220	35,900	53,320	53,830	10,390	43,440
山梨県	276,820	31,340	221,720	219,940	21,460	174,720	56,880	9,890	47,000
長野県	639,510	160,400	456,310	456,690	106,980	326,920	182,810	53,420	129,390
岐阜県	244,920	50,480	192,410	187,390	33,880	153,520	57,520	16,600	38,890
静岡県	848,680	177,770	641,210	570,470	109,350	437,660	278,210	68,410	203,540
愛知県	709,390	241,140	461,630	158,330	97,430	59,480	551,060	143,710	402,150
三重県	345,960	70,230	263,510	203,210	38,580	154,400	142,750	31,650	109,110
滋賀県	143,820	23,590	119,600	93,580	16,050	76,910	50,230	7,540	42,690
京都府	511,280	53,980	438,200	405,820	37,140	349,580	105,460	16,850	88,620
大阪府	932,400	216,840	708,690	183,200	48,100	131,820	749,190	168,740	576,870
兵庫県	536,350	180,600	326,720	282,990	114,570	143,850	253,370	66,040	182,870
奈良県	60,720	8,770	51,950	56,140	8,030	48,110	4,580	740	3,840
和歌山県	198,000	32,970	155,820	172,110	26,710	136,180	25,890	6,260	19,640
鳥取県	111,450	23,000	88,450	74,000	14,560	59,440	37,450	8,440	29,010
島根県	168,530	39,090	128,520	76,120	13,920	61,280	92,410	25,170	67,240
岡山県	262,540	52,930	203,930	91,360	24,950	61,920	171,180	27,980	142,010
広島県	375,180	92,660	281,640	110,670	33,330	76,450	264,510	59,330	205,190
山口県	210,040	61,280	148,760	94,890	32,870	62,020	115,150	28,410	86,740
徳島県	78,300	14,660	63,640	25,880	3,340	22,540	52,420	11,320	41,110
香川県	146,630	19,360	127,280	59,290	6,810	52,480	87,350	12,550	74,800
愛媛県	156,350	33,050	113,730	58,540	9,560	41,910	97,810	23,500	71,820
高知県	140,310	22,610	114,350	54,400	7,230	47,170	85,910	15,380	67,180
福岡県	594,210	151,910	428,950	128,820	56,520	70,650	465,390	95,390	358,300
佐賀県	135,430	25,900	101,690	65,660	14,730	50,930	69,770	11,170	50,760
長崎県	288,520	55,550	228,600	175,080	26,910	143,810	113,440	28,640	84,790
熊本県	324,500	73,000	249,790	177,020	40,800	134,760	147,470	32,200	115,030
大分県	280,480	53,890	208,230	169,790	31,270	120,150	110,690	22,610	88,080
宮崎県	161,700	40,040	117,910	58,940	16,410	42,540	102,760	23,630	75,370
鹿児島県	310,470	89,010	221,460	146,830	36,930	109,900	163,640	52,080	111,560
沖縄県	857,860	87,450	719,800	775,580	74,040	655,090	82,280	13,410	64,710
運輸局等(再掲) 3)									
北海道運輸局	2,091,130	819,320	1,234,890	1,470,960	526,570	915,390	620,170	292,750	319,500
東北運輸局	2,273,500	640,580	1,614,940	1,366,590	427,930	928,010	906,910	212,650	686,930
関東運輸局	5,857,880	1,293,420	4,257,010	2,644,790	536,540	1,990,590	3,213,090	756,880	2,266,420
北陸信越運輸局	1,719,580	473,910	1,201,790	1,139,840	338,890	773,140	579,740	135,020	428,650
中部運輸局	2,291,990	585,890	1,655,520	1,208,630	315,140	858,390	1,083,360	270,750	797,140
近畿運輸局	2,382,560	516,760	1,800,970	1,193,840	250,600	886,440	1,188,720	266,160	914,520
中国運輸局	1,127,740	268,960	851,300	447,030	119,630	321,100	680,710	149,330	530,210
四国運輸局	521,600	89,690	419,000	198,110	26,940	164,100	323,480	62,740	254,890
九州運輸局	2,095,290	489,310	1,556,640	922,130	223,570	672,730	1,173,160	265,740	883,910
沖縄総合事務局	857,860	87,450	719,800	775,580	74,040	655,090	82,280	13,410	64,710

1)宿泊目的割合不詳を含む。

2)居住地不詳を含む。

3)長野県は北陸信越運輸局、福井県は中部運輸局に含まれる。

第10表 月(3区分)、施設所在地(47区分及び運輸局等)、宿泊施設タイプ(4区分)、居住地(2区分)別延べ宿泊者数

施設所在地(47区分 及び運輸局等)	宿泊施設タイプ(4区分)、居住地(2区分)														
	延べ 宿泊者数 1)、2)	旅館					リゾートホテル			ビジネスホテル			シティホテル		
		県内 1)	県外 1)	2)	県内	県外	2)	県内	県外	2)	県内	県外	2)	県内	県外
平成21年4～6月 計	67,424,670	16,046,620	49,285,530	17,490,940	4,875,530	12,357,300	11,588,520	2,200,970	8,760,350	23,749,610	5,461,040	17,615,920	13,644,150	2,967,550	10,159,000
北海道	5,230,660	2,339,430	2,806,190	1,616,660	846,680	730,870	767,960	351,090	399,770	1,478,800	720,140	758,670	1,335,880	393,800	913,230
青森県	806,600	170,250	617,010	286,430	62,540	223,900	78,530	9,450	51,200	368,180	81,820	284,890	67,960	14,110	53,850
岩手県	864,120	258,840	599,220	386,110	141,560	244,570	204,360	53,140	151,220	155,290	37,970	112,450	117,310	25,240	90,860
宮城県	1,567,320	461,080	1,094,320	420,690	198,110	222,590	227,020	92,410	131,830	698,910	124,800	570,750	215,470	41,060	168,630
秋田県	720,770	177,050	537,070	346,380	74,070	269,390	61,110	11,630	49,480	228,130	60,530	163,880	66,930	17,070	49,850
山形県	851,480	256,620	592,960	465,630	158,560	305,970	52,340	22,490	29,850	265,600	58,730	206,070	67,670	16,780	50,880
福島県	1,675,770	464,580	1,200,230	870,810	281,530	589,300	255,740	33,610	216,350	463,580	119,800	338,570	56,770	10,550	46,230
茨城県	616,540	145,020	468,700	192,510	50,890	141,630	44,670	19,850	24,820	283,000	52,720	227,450	87,630	14,380	73,250
栃木県	1,491,960	273,860	1,216,520	678,070	107,680	568,780	413,470	82,730	330,750	335,300	65,610	269,700	61,540	17,740	43,800
群馬県	1,318,400	287,330	1,020,100	770,880	183,590	587,310	263,410	40,750	222,660	219,190	51,930	156,270	62,940	9,890	53,050
埼玉県	660,340	167,340	485,830	66,470	28,230	34,900	34,640	12,570	18,220	443,540	87,660	355,900	110,240	37,530	72,710
千葉県	3,382,720	440,690	2,699,930	302,090	112,220	187,590	1,852,340	125,650	1,574,730	662,600	119,040	515,840	547,490	70,050	417,470
東京都	8,111,300	1,993,550	5,528,130	145,830	49,900	86,470	119,420	38,070	81,350	4,061,410	889,900	2,801,350	3,611,660	933,820	2,472,520
神奈川県	2,411,860	690,100	1,651,690	391,620	137,180	249,550	473,500	159,640	313,860	847,730	214,980	567,560	674,830	161,710	513,120
新潟県	1,453,510	448,880	964,360	624,820	248,940	375,990	163,620	35,980	125,720	544,510	127,440	378,710	120,290	36,450	83,840
富山県	616,010	159,270	455,680	250,960	98,070	151,830	64,980	12,490	52,490	225,480	40,550	184,940	69,440	7,580	61,860
石川県	1,250,420	254,680	979,990	578,380	139,320	425,640	107,530	27,820	79,710	396,170	51,290	342,540	138,260	12,380	125,880
福井県	443,390	116,890	326,510	239,740	80,490	159,250	29,480	5,970	23,510	133,950	22,100	111,850	40,220	8,320	31,900
山梨県	962,400	102,030	777,620	488,140	55,220	426,960	289,970	18,840	194,340	160,050	23,810	136,230	16,300	3,580	12,710
長野県	2,168,800	505,970	1,578,720	994,200	254,710	695,600	539,380	66,490	434,180	495,540	143,640	351,390	129,870	39,690	90,180
岐阜県	803,200	162,570	632,140	397,960	62,560	335,180	186,390	33,200	152,180	183,990	59,570	124,420	34,860	7,250	20,360
静岡県	2,819,670	563,680	2,149,950	1,167,530	206,300	937,710	717,570	113,180	547,460	650,650	162,110	488,560	240,220	60,710	153,900
愛知県	2,233,010	755,730	1,453,280	293,760	186,260	107,500	140,560	96,520	44,050	1,029,570	206,450	806,540	635,520	148,840	479,250
三重県	1,138,850	207,370	890,810	409,170	83,990	325,200	263,440	26,370	202,670	402,230	81,660	314,280	58,440	14,550	43,890
滋賀県	564,270	73,390	488,200	170,640	15,870	152,080	158,130	23,430	134,710	147,540	18,230	129,310	84,050	15,360	68,690
京都府	1,965,560	183,970	1,714,240	519,280	35,480	471,170	129,270	18,280	56,270	536,830	72,340	464,500	752,640	50,130	702,510
大阪府	3,269,440	718,340	2,527,040	43,400	24,740	14,830	121,060	11,320	109,740	1,728,640	365,800	1,342,610	1,308,300	276,790	1,031,520
兵庫県	1,781,060	520,140	1,154,150	485,190	161,800	263,650	268,850	97,860	138,400	507,400	111,360	381,600	490,040	129,240	360,800
奈良県	265,980	33,030	232,950	87,850	10,540	77,320	45,220	6,100	39,120	45,970	2,190	43,780	80,140	13,640	66,500
和歌山県	714,330	105,090	574,530	418,860	58,100	347,490	212,310	28,090	162,770	53,460	10,790	42,680	29,090	7,920	21,180
鳥取県	376,780	70,400	306,390	252,830	43,910	208,930	2,240	260	1,980	84,560	19,140	65,430	35,100	5,640	29,460
島根県	532,090	116,690	412,420	222,640	37,040	182,620	11,850	2,670	9,180	257,910	64,800	193,120	35,850	11,590	24,260
岡山県	883,190	173,510	689,740	169,080	48,330	119,720	100,510	31,310	68,770	468,740	76,890	387,680	139,770	14,790	110,670
広島県	1,223,860	307,930	913,100	178,260	43,420	132,000	138,920	47,140	91,780	597,150	133,990	463,160	257,980	54,320	203,580
山口県	706,930	201,580	505,360	238,930	62,790	176,150	59,770	23,200	36,570	316,480	74,510	241,980	58,010	13,610	44,410
徳島県	272,980	48,050	224,940	52,800	7,660	45,140	42,710	3,950	38,750	125,460	22,840	102,620	50,480	13,350	37,140
香川県	494,940	65,420	429,530	141,770	19,290	122,490	76,090	8,370	67,720	178,270	21,390	156,880	91,450	15,090	76,360
愛媛県	541,230	102,840	402,970	160,950	20,090	140,860	56,880	5,490	24,140	231,230	52,210	170,850	79,350	20,310	59,040
高知県	461,080	70,890	379,510	145,420	14,950	130,480	33,730	6,370	27,360	220,210	38,940	170,590	61,720	10,630	51,090
福岡県	1,953,780	497,750	1,411,890	118,100	70,880	46,550	198,050	87,590	104,420	1,213,560	251,130	959,520	388,220	69,510	292,480
佐賀県	457,910	86,790	347,580	195,480	42,340	153,140	47,240	10,110	37,130	192,040	29,350	139,150	22,570	4,860	17,720
長崎県	974,360	163,720	799,910	254,690	43,210	211,480	266,000	27,350	227,920	298,420	73,820	224,600	147,020	16,840	130,180
熊本県	1,126,620	239,650	880,600	457,480	98,780	353,180	127,560	29,430	97,520	382,460	77,920	304,310	109,480	24,140	85,340
大分県	953,610	182,660	706,780	392,910	78,990	313,930	199,030	28,700	106,140	316,180	68,850	247,340	44,810	6,000	38,800
宮崎県	543,510	129,170	401,320	64,140	17,880	46,260	128,030	30,210	97,820	314,350	68,660	232,650	36,380	12,300	24,070
鹿児島県	1,061,510	287,230	773,580	301,730	66,580	234,900	188,810	52,240	136,580	413,790	120,580	292,760	146,580	38,150	108,430
沖縄県	2,700,540	265,530	2,281,860	33,620	4,270	29,350	1,624,840	131,570	1,493,170	385,610	81,040	289,990	627,460	40,260	451,530
運輸局等(再掲) 3)															
北海道運輸局	5,230,660	2,339,430	2,806,190	1,616,660	846,680	730,870	767,960	351,090	399,770	1,478,800	720,140	758,670	1,335,880	393,800	913,230
東北運輸局	6,486,060	1,788,430	4,640,820	2,776,060	916,360	1,855,720	879,090	222,720	629,930	2,179,680	483,660	1,676,610	592,110	124,810	460,310
関東運輸局	18,955,520	4,099,910	13,848,510	3,035,620	724,910	2,283,200	3,491,410	498,110	2,760,730	7,012,810	1,505,660	5,030,310	5,172,630	1,248,710	3,658,640
北陸信越運輸局	5,488,740	1,368,810	3,978,740	2,448,360	741,040	1,648,960	875,500	142,780	692,090	1,661,700	362,920	1,257,570	457,850	96,090	361,760
中部運輸局	7,438,130	1,806,250	5,452,690	2,508,160	619,610	1,864,830	1,337,440	275,240	969,870	2,400,380	531,900	1,845,650	1,009,270	239,670	729,300
近畿運輸局	8,560,640	1,633,970	6,691,120	1,725,230	306,530	1,326,530	934,830	185,070	641,000	3,019,840	580,720	2,404,480	2,744,260	493,070	2,251,200
中国運輸局	3,722,850	870,110	2,827,010	1,061,750	235,490	819,420	313,300	104,580	208,280	1,724,830	369,320	1,351,360	526,620	99,950	412,380
四国運輸局	1,770,230	287,200	1,436,940	500,950	61,980	438,970	209,410	24,180	157,970	755,160	135,380	600,930	283,010	59,390	223,620
九州運輸局	7,071,300	1,586,990	5,321,650	1,784,540	418,660	1,359,450	1,154,720	265,630	807,540	3,130,800	69				

第 1 0 表 月 (3区分)、施設所在地(47区分及び運輸局等)、宿泊施設タイプ(4区分)、居住地 (2区分) 別延べ宿泊者数 (続き)

施設所在地(47区分 及び運輸局等)	宿泊施設タイプ(4区分)、居住地(2区分)														
	延べ 宿泊者数 1)、2)			旅館			リゾートホテル			ビジネスホテル			シティホテル		
		県内 1)	県外 1)	2)	県内	県外	2)	県内	県外	2)	県内	県外	2)	県内	県外
平成21年 4月	21,866,190	5,145,610	15,997,660	5,300,730	1,514,660	3,700,650	3,781,840	685,080	2,873,390	7,861,090	1,814,680	5,816,580	4,622,660	968,850	3,474,810
北海道	1,227,090	625,170	582,490	366,550	232,780	123,000	147,370	78,550	64,870	377,280	197,360	179,920	325,270	106,910	213,640
青森県	227,890	50,950	171,550	71,860	18,750	53,100	18,940	2,710	11,280	116,360	24,890	91,020	19,190	3,740	15,450
岩手県	250,370	74,880	173,820	106,790	38,530	68,270	63,860	17,670	46,190	43,630	10,990	31,320	35,770	7,400	28,010
宮城県	465,340	145,820	316,030	123,720	64,370	59,350	69,750	31,820	37,260	206,310	36,300	168,930	65,000	12,790	50,470
秋田県	200,510	47,140	149,280	88,370	17,890	67,560	15,160	3,150	12,020	72,970	19,410	52,400	21,300	4,870	16,420
山形県	233,760	80,080	153,210	124,790	51,000	73,520	12,590	6,030	6,560	77,890	18,540	59,150	18,490	4,510	13,970
福島県	517,110	143,870	369,780	265,990	89,720	176,280	79,820	10,850	67,500	149,920	37,330	110,580	18,110	3,410	14,690
茨城県	207,310	45,630	160,630	64,560	15,890	48,670	15,140	6,540	8,600	97,420	18,340	78,040	28,820	3,950	24,870
栃木県	440,550	91,230	347,710	180,220	34,640	143,950	127,310	28,270	99,040	111,710	22,450	89,270	20,300	5,860	14,440
群馬県	405,430	92,150	309,800	238,830	59,330	179,510	73,350	11,890	61,460	72,100	17,010	51,600	20,550	3,560	16,980
埼玉県	231,890	60,120	169,450	24,970	10,370	13,460	14,640	4,510	8,950	151,890	30,830	121,060	39,260	14,060	25,200
千葉県	1,182,340	147,470	948,800	99,540	37,440	61,250	631,070	41,480	536,800	237,820	41,270	186,210	208,510	23,450	163,030
東京都	2,820,340	700,630	1,912,060	45,420	16,130	25,800	41,730	14,680	27,050	1,417,660	324,100	967,860	1,255,030	317,780	860,360
神奈川県	802,660	225,380	550,320	123,260	43,290	78,130	157,950	51,750	106,210	290,900	73,610	192,170	222,190	51,020	171,170
新潟県	414,910	127,250	276,310	160,270	65,920	94,360	49,970	7,960	41,630	169,310	41,120	117,220	35,310	12,250	23,070
富山県	182,190	50,660	131,350	67,350	31,240	35,920	18,570	3,530	15,040	71,620	13,150	58,470	23,270	2,660	20,610
石川県	376,920	72,620	299,080	165,660	41,180	119,820	34,570	8,530	26,050	130,080	17,670	111,860	43,720	3,880	39,840
福井県	139,310	34,830	104,480	75,190	22,360	52,830	8,370	2,020	6,350	42,900	7,770	35,130	12,850	2,680	10,170
山梨県	340,480	33,510	278,270	164,550	16,080	146,100	110,200	7,440	76,430	57,330	8,200	49,120	5,960	1,640	4,330
長野県	666,410	165,710	469,240	310,000	84,530	212,140	156,550	20,390	118,320	155,800	46,200	109,610	42,030	14,400	27,630
岐阜県	263,360	55,900	204,370	124,250	21,040	103,160	62,510	11,060	50,720	63,200	21,080	42,120	13,400	2,720	8,370
静岡県	949,330	185,760	728,460	383,970	67,260	308,860	249,950	39,160	192,620	223,370	54,930	168,450	78,170	18,730	50,350
愛知県	751,240	256,930	485,970	95,950	62,860	33,100	48,090	35,880	12,220	348,910	69,970	273,630	215,670	50,670	161,970
三重県	374,210	65,900	292,460	134,870	26,750	108,120	92,910	8,110	71,020	126,890	25,900	98,920	18,230	4,810	13,430
滋賀県	221,800	24,190	196,780	76,040	5,270	69,940	57,880	7,570	50,310	52,920	6,170	46,760	34,090	5,090	29,000
京都府	762,740	65,540	670,420	188,190	12,860	172,620	53,610	6,040	23,500	206,050	26,090	179,960	303,720	18,490	285,220
大阪府	1,261,900	269,670	983,210	16,720	9,380	6,360	51,430	2,970	48,460	661,700	145,010	508,650	508,240	98,890	409,350
兵庫県	636,080	170,760	427,150	168,050	55,280	91,870	97,310	29,090	56,000	178,550	38,820	134,680	184,260	43,150	141,110
奈良県	107,970	13,330	94,640	33,920	4,590	29,340	18,410	2,090	16,330	19,690	1,090	18,600	15,600	5,290	28,330
和歌山県	245,730	33,930	199,140	142,170	19,220	118,650	77,180	8,640	60,200	17,060	3,400	13,660	9,200	2,650	6,560
鳥取県	116,560	23,410	93,160	77,660	14,240	63,420	390	20	370	26,960	6,800	20,170	10,850	1,790	9,060
島根県	164,150	37,720	125,560	70,100	11,820	57,410	3,040	710	2,330	78,690	20,870	57,820	11,390	4,180	7,210
岡山県	303,420	62,230	234,790	56,330	16,370	39,670	35,160	11,980	23,190	163,220	27,720	134,190	47,210	5,580	36,840
広島県	408,340	112,630	294,750	52,700	14,860	36,870	47,900	17,640	30,260	198,610	46,350	152,260	86,820	18,820	68,000
山口県	228,030	66,090	161,940	72,840	20,570	52,280	21,480	7,900	13,580	102,870	25,250	77,620	19,010	4,100	14,920
徳島県	93,570	16,070	77,510	19,930	2,910	17,020	14,690	1,410	13,270	41,770	7,180	34,600	16,640	4,510	12,130
香川県	167,260	22,910	144,350	48,780	7,440	41,330	26,270	3,330	22,940	60,280	6,660	53,630	29,570	5,030	24,550
愛媛県	183,730	33,110	136,350	54,040	6,310	47,730	21,600	1,890	8,100	74,840	17,030	55,160	28,800	6,420	22,380
高知県	142,580	22,060	116,740	46,550	4,520	42,030	9,450	1,550	7,900	68,360	12,920	51,650	18,220	3,060	15,160
福岡県	613,560	167,470	432,120	37,520	24,430	12,840	66,910	33,110	31,650	375,920	81,740	293,560	121,230	21,990	91,010
佐賀県	143,980	29,070	107,250	59,080	14,450	44,630	14,580	3,630	10,950	61,720	9,270	44,780	8,440	1,680	6,760
長崎県	286,670	49,590	237,090	71,010	14,270	56,740	82,850	7,670	75,180	88,170	22,040	66,120	42,080	4,890	37,190
熊本県	356,690	81,010	273,490	142,980	33,590	107,650	43,780	11,250	32,160	116,730	25,270	91,380	34,320	7,440	26,890
大分県	310,240	62,430	225,440	127,960	28,650	99,310	65,860	9,510	33,970	103,010	22,020	80,980	13,270	2,200	11,070
宮崎県	169,860	39,410	126,000	20,580	5,030	15,560	37,590	8,770	28,820	99,980	21,940	73,590	11,540	3,630	7,910
鹿児島県	335,660	83,390	251,830	98,290	17,600	80,450	63,520	16,900	46,620	126,120	36,020	89,890	45,270	10,460	34,800
沖縄県	934,710	80,000	803,040	12,340	1,680	10,660	570,560	37,430	533,130	124,660	26,640	92,770	218,450	11,740	160,890
運輸局等(再掲) 3)															
北海道運輸局	1,227,090	625,170	582,490	366,550	232,780	123,000	147,370	78,550	64,870	377,280	197,360	179,920	325,270	106,910	213,640
東北運輸局	1,894,990	542,740	1,333,680	781,530	280,260	498,080	260,110	72,230	180,800	667,080	147,460	513,420	177,860	36,730	139,030
関東運輸局	6,431,000	1,396,110	4,677,050	941,350	233,170	696,870	1,171,380	166,570	924,520	2,436,780	535,800	1,735,340	1,800,630	421,320	1,280,390
北陸信越運輸局	1,640,430	416,240	1,175,970	703,280	222,870	462,240	259,660	40,400	201,050	526,810	118,130	397,160	144,340	33,190	111,150
中部運輸局	2,477,440	599,330	1,815,740	814,230	200,260	606,070	461,840	96,240	332,920	805,270	179,640	618,250	338,320	79,610	244,300
近畿運輸局	3,236,210	577,420	2,571,340	625,100	106,600	488,770	355,830	56,390	254,800	1,135,970	220,570	902,310	1,073,130	173,560	899,570
中国運輸局	1,220,510	302,070	910,200	329,640	77,850	249,650	107,970	38,250	69,730	570,360	126,990	442,060	175,280	34,470	136,020
四国運輸局	587,140	94,140	474,950	169,300	21,180	148,110	72,010	8,180	52,220	225,260	43,780	195,040	93,230	19,020	74,210
九州運輸局	2,216,670	512,370	1,653,200	557,420	138,000	417,180	375,100	90,840	259,350	971,630	218,310	740,310	276,160	52,290	215,630
沖縄総合事務局	934,710	80,000	803,040	12,340	1,680	10,660	570,560	37,430	533,130	124,660	26,640	92,770	218,450	11,740	160,890

1)宿泊施設タイプ不詳を含む。  
2)居住地不詳を含む。  
3)長野県は北陸信越運輸局、福井県は中部運輸局に含まれる。



第10表 月(3区分)、施設所在地(47区分及び運輸局等)、宿泊施設タイプ(4区分)、居住地(2区分)別延べ宿泊者数(続き)

施設所在地(47区分 及び運輸局等)	宿泊施設タイプ(4区分)、居住地(2区分)															
	延べ 宿泊者数 1)、2)	旅館						リゾートホテル			ビジネスホテル			シティホテル		
		県内 1)	県外 1)	2)	県内	県外	2)	県内	県外	2)	県内	県外	2)	県内	県外	
平成21年 5月	24,339,340	5,635,720	17,976,000	6,523,090	1,719,860	4,707,030	4,260,460	793,570	3,245,140	8,376,800	1,884,730	6,263,590	4,831,180	1,044,510	3,611,260	
北海道	1,912,430	894,930	988,810	598,090	324,750	258,330	288,300	145,910	136,660	523,010	261,990	261,030	493,560	154,170	331,440	
青森県	295,670	61,120	227,700	105,420	22,030	83,390	29,270	3,700	19,240	132,350	29,070	102,750	26,500	5,460	21,050	
岩手県	316,880	87,200	226,960	140,260	47,550	92,710	75,710	17,220	58,500	56,850	12,850	41,810	43,610	9,240	33,860	
宮城県	571,300	157,450	408,700	147,990	63,990	84,010	76,920	29,860	45,670	262,970	46,770	214,630	80,420	14,300	63,930	
秋田県	256,390	59,450	195,650	121,920	23,420	98,500	23,160	3,900	19,250	79,930	20,090	58,540	22,740	5,870	16,880	
山形県	294,550	88,800	205,030	157,560	54,320	102,870	20,230	8,620	11,610	92,550	19,730	72,470	24,070	6,140	17,930	
福島県	582,780	151,070	428,170	302,630	88,020	214,620	90,310	11,840	76,690	159,550	42,570	115,210	19,090	3,210	15,890	
茨城県	215,500	50,010	164,680	69,360	17,540	51,820	16,020	6,760	9,270	95,660	16,860	78,000	30,970	6,020	24,960	
栃木県	549,870	89,220	460,670	253,810	34,770	219,060	157,860	25,750	132,120	115,520	22,760	92,760	21,070	5,850	15,220	
群馬県	489,110	103,980	380,990	282,460	65,050	217,410	106,500	16,890	89,610	76,440	18,300	54,010	22,890	3,290	19,600	
埼玉県	230,670	57,750	169,740	23,580	10,010	12,410	11,960	4,570	5,380	153,840	29,540	124,300	38,060	12,900	25,160	
千葉県	1,185,940	155,930	947,420	110,900	39,780	70,260	654,090	44,170	557,210	229,970	41,360	179,680	183,390	24,700	138,710	
東京都	2,802,880	674,170	1,926,500	53,910	20,530	29,850	43,140	12,910	30,240	1,377,860	291,130	957,510	1,271,130	322,850	880,460	
神奈川県	847,570	242,150	586,820	145,390	50,170	93,730	171,710	57,760	113,590	288,040	72,970	197,950	55,690	178,660	178,660	
新潟県	553,710	157,250	383,590	232,540	83,950	148,600	72,000	14,560	56,760	202,580	45,950	144,440	46,420	12,780	33,640	
富山県	240,490	52,110	187,550	99,010	31,820	66,660	28,870	4,220	24,650	83,770	13,580	70,190	25,970	2,320	23,650	
石川県	471,650	89,430	376,370	218,320	47,390	165,980	39,800	10,230	29,560	149,330	18,630	129,800	52,050	4,250	47,800	
福井県	161,030	35,770	125,660	85,050	23,800	61,260	11,860	2,200	9,660	49,330	6,790	42,540	14,790	2,980	11,810	
山梨県	345,100	37,170	277,630	175,220	22,580	151,040	107,250	6,610	71,940	53,530	6,710	46,810	5,530	1,090	4,440	
長野県	682,880	179,860	653,170	392,990	90,370	285,050	228,880	23,630	193,680	186,990	51,800	134,580	49,840	13,390	36,450	
岐阜県	294,930	56,200	235,360	149,430	21,410	127,930	68,350	11,170	56,900	63,950	20,970	42,980	13,210	2,640	7,550	
静岡県	1,021,670	200,150	780,280	425,780	73,230	344,230	261,420	38,800	199,510	228,060	56,190	171,880	89,630	23,790	56,030	
愛知県	772,390	257,660	505,680	104,190	63,900	40,280	48,460	30,580	17,880	353,420	69,680	277,680	216,860	49,460	164,410	
三重県	418,680	71,240	334,840	151,760	28,510	123,260	100,370	9,590	80,400	142,720	27,730	112,770	21,930	5,140	16,790	
滋賀県	198,660	25,600	171,820	55,060	5,310	48,510	58,940	7,950	50,990	52,150	6,560	45,600	30,500	5,570	24,930	
京都府	691,540	64,450	605,620	191,340	12,280	175,380	45,040	7,320	19,940	183,610	25,000	158,610	261,210	16,040	245,170	
大阪府	1,075,150	231,830	835,140	14,710	7,950	5,120	40,040	2,800	37,240	570,030	116,710	446,780	428,730	91,950	336,780	
兵庫県	608,630	168,780	400,290	175,740	54,600	97,700	85,170	29,010	44,980	172,660	37,300	130,430	165,410	42,100	123,310	
奈良県	97,290	10,930	86,370	33,560	3,620	29,940	16,620	2,130	14,490	15,950	510	15,450	28,440	4,570	23,870	
和歌山県	270,600	38,190	219,580	158,870	20,280	133,050	80,980	11,390	62,290	19,550	3,780	15,770	10,850	2,630	8,220	
鳥取県	148,780	23,990	124,790	101,490	15,270	86,220	1,110	170	940	31,410	6,260	25,160	13,860	1,760	12,100	
島根県	199,400	39,890	158,340	85,700	13,210	71,320	4,860	1,000	3,860	93,710	21,930	71,790	13,700	3,590	10,110	
岡山県	317,220	58,340	251,020	63,540	17,460	45,670	38,460	9,910	28,550	163,290	25,220	136,400	49,700	4,730	39,200	
広島県	440,340	102,650	336,710	67,960	15,160	51,810	51,540	14,710	36,820	212,630	45,810	166,830	92,830	18,440	74,390	
山口県	268,860	74,210	194,660	96,520	23,560	72,960	22,160	8,880	13,280	114,280	24,680	89,600	22,380	5,340	17,040	
徳島県	101,110	17,320	83,790	20,000	2,790	17,210	15,400	1,250	14,150	46,060	8,240	37,820	19,050	4,950	14,100	
香川県	181,040	23,150	157,900	54,470	7,090	47,380	30,750	2,850	27,890	60,100	7,340	52,770	32,870	5,350	27,520	
愛媛県	201,150	36,680	162,890	62,020	6,430	55,590	19,960	1,850	9,540	85,090	18,360	63,720	28,550	7,910	20,640	
高知県	178,190	26,230	148,430	55,960	6,130	49,830	15,040	3,110	11,920	83,400	13,780	66,080	23,800	3,210	20,590	
福岡県	746,010	178,360	550,820	47,370	25,400	21,690	77,390	29,060	45,960	460,690	91,750	367,650	148,220	25,650	112,470	
佐賀県	178,500	31,820	138,640	79,700	15,580	64,110	20,180	3,540	16,640	70,100	10,950	51,110	8,240	1,700	6,540	
長崎県	399,170	58,580	334,220	113,330	15,170	98,160	109,350	10,830	92,150	112,610	25,510	87,100	60,080	6,080	54,000	
熊本県	445,430	85,640	357,310	185,310	36,320	146,590	52,370	9,860	42,510	147,470	27,550	119,830	41,780	8,510	33,280	
大分県	362,900	66,350	273,110	150,870	27,760	123,110	76,510	10,150	42,930	116,650	26,220	90,430	18,400	2,160	16,240	
宮崎県	211,960	49,720	157,400	27,590	8,060	19,530	52,310	11,650	40,670	117,440	24,850	87,750	14,340	5,120	9,220	
鹿児島県	415,380	114,830	300,300	122,970	29,910	93,060	75,650	21,570	54,070	154,650	44,730	109,670	57,710	14,900	42,810	
沖縄県	907,970	98,080	759,010	11,430	1,600	9,820	538,190	51,120	487,000	135,090	27,680	102,940	212,430	14,750	152,420	
運輸局等(再掲) 3)																
北海道運輸局	1,912,430	894,930	988,810	598,090	324,750	258,330	288,300	145,910	136,660	523,010	261,990	261,030	493,560	154,170	331,440	
東北運輸局	2,317,570	605,100	1,692,200	975,780	299,330	676,110	315,590	75,140	230,960	784,210	171,080	605,410	216,450	44,210	169,540	
関東運輸局	6,666,640	1,410,380	4,914,450	1,114,640	260,430	845,570	1,268,540	175,420	1,009,700	2,390,870	499,630	1,731,020	1,807,400	432,390	1,287,210	
北陸信越運輸局	2,128,730	478,660	1,600,980	942,860	253,520	666,300	369,550	52,640	304,650	622,590	129,950	479,020	174,280	32,740	141,540	
中部運輸局	2,668,690	621,020	1,981,430	916,210	210,860	696,960	490,460	92,340	364,350	837,470	181,360	647,840	356,420	84,020	256,590	
近畿運輸局	2,941,870	539,790	2,318,820	629,280	104,050	489,700	326,800	60,600	229,930	1,019,960	189,860	812,640	925,130	162,850	762,280	
中国運輸局	1,374,600	299,080	1,065,510	415,210	84,660	327,980	118,130	34,680	83,450	615,330	123,890	489,780	192,480	33,860	152,840	
四国運輸局	661,490	103,370	542,990	192,450	22,440	170,010	81,140	9,070	63,510	274,660	47,720	220,380	104,270	21,410	82,850	
九州運輸局	2,759,350	585,310	2,111,810	727,130	158,210	566,260	463,760	96,650	334,930	1,179,610	251,570	913,540	348,770	64,120	274,560	
沖縄総合事務局	907,970	98,080	759,010	11,430	1,600	9,820	538,190	51,120	487,000	135,090	27,680	102,940	212,430	14,750	152,420	

1)宿泊施設タイプ不詳を含む。

2)居住地不詳を含む。

3)長野県は北陸信越運輸局、福井県は中部運輸局に含まれる。

第10表 月(3区分)、施設所在地(47区分及び運輸局等)、宿泊施設タイプ(4区分)、居住地(2区分)別延べ宿泊者数(続き)

施設所在地(47区分 及び運輸局等)	宿泊施設タイプ(4区分)、居住地(2区分)																
	延べ 宿泊者数 1)、2)		旅館				リゾートホテル				ビジネスホテル			シティホテル			
	県内 1)	県外 1)	2)	県内	県外	2)	県内	県外	2)	県内	県外	2)	県内	県外	2)	県内	県外
平成21年 6月	21,219,150	5,265,290	15,311,860	5,667,130	1,641,020	3,949,620	3,546,220	722,330	2,641,820	7,511,720	1,761,630	5,535,750	4,190,320	954,190	3,072,930		
北海道	2,091,130	819,320	1,234,890	652,020	289,150	349,540	332,290	126,640	198,230	578,500	260,790	317,730	517,050	132,720	368,150		
青森県	283,040	58,180	217,760	109,160	21,760	87,410	30,320	3,030	20,680	119,470	27,850	91,120	22,260	4,910	17,350		
岩手県	296,870	96,760	198,440	139,060	55,480	83,590	64,790	18,260	46,530	54,810	14,140	39,320	37,920	8,610	28,990		
宮城県	530,680	157,810	369,590	148,980	69,750	79,230	80,350	30,730	48,900	229,620	41,730	187,180	70,050	13,970	54,230		
秋田県	263,860	70,460	192,150	136,080	32,760	103,330	22,790	4,580	18,210	75,220	21,030	52,940	22,890	6,330	16,550		
山形県	323,170	87,730	234,720	183,280	53,240	129,570	19,520	7,840	11,680	95,160	20,470	74,450	25,110	6,130	18,980		
福島県	575,880	169,630	402,290	302,190	103,790	198,400	88,610	10,910	72,160	154,100	39,900	112,780	19,570	3,930	15,650		
茨城県	193,730	49,380	143,390	58,600	17,460	41,140	13,510	6,550	6,960	89,910	17,530	71,420	27,840	4,410	23,420		
栃木県	501,540	93,420	408,140	244,040	38,270	205,780	128,300	28,710	99,600	108,070	20,400	87,670	20,170	6,020	14,150		
群馬県	423,860	91,200	329,300	249,580	59,210	190,380	83,560	11,960	71,600	70,640	16,620	50,650	19,500	3,030	16,460		
埼玉県	197,790	49,470	146,630	17,910	7,840	9,040	8,040	3,490	3,890	137,810	27,280	110,540	32,920	10,570	22,350		
千葉県	1,014,440	137,290	803,700	91,640	35,010	56,080	567,170	40,000	480,720	194,810	36,420	149,950	155,590	21,900	115,730		
東京都	2,488,080	618,750	1,689,570	46,500	13,240	30,820	34,550	10,480	24,070	1,265,950	274,670	875,980	1,085,490	293,190	731,700		
神奈川県	761,620	222,570	514,550	122,980	43,720	77,690	143,830	50,130	93,700	268,780	68,410	177,440	218,300	55,010	163,290		
新潟県	484,900	164,390	304,460	232,000	99,070	132,940	41,660	13,470	27,320	172,610	40,370	117,050	38,550	11,420	27,140		
富山県	193,320	56,500	136,480	84,600	35,000	49,250	17,540	4,740	12,800	70,100	13,830	56,270	20,190	2,590	17,600		
石川県	401,850	92,620	304,540	194,390	50,760	139,830	33,150	9,060	24,090	116,760	14,990	100,880	42,480	4,240	38,240		
福井県	143,050	46,280	96,770	79,500	34,340	45,160	9,260	1,750	7,510	41,720	7,540	34,180	12,580	2,660	9,920		
山梨県	276,820	31,340	221,720	148,380	16,560	129,820	72,530	4,790	45,970	49,190	8,900	40,300	4,800	860	3,940		
長野県	639,510	160,400	456,310	291,220	79,810	198,400	153,950	22,470	122,180	152,840	45,640	107,200	38,000	11,900	26,100		
岐阜県	244,920	50,480	192,410	124,290	20,110	104,080	55,530	10,960	44,570	56,840	17,520	39,320	8,260	1,880	4,440		
静岡県	848,680	177,770	641,210	357,780	65,810	284,620	206,200	35,220	155,330	199,220	51,000	148,230	72,420	18,180	47,520		
愛知県	709,390	241,140	461,630	93,620	59,500	34,120	44,010	30,060	13,950	327,240	66,800	255,240	202,990	48,710	152,870		
三重県	345,960	70,230	263,510	122,540	28,720	93,620	70,160	8,670	51,250	132,620	28,040	102,590	18,280	4,610	13,670		
滋賀県	143,820	23,590	119,600	39,540	5,290	33,620	41,310	7,910	33,400	42,460	5,500	36,950	19,460	4,700	14,760		
京都府	511,280	53,980	438,200	139,750	10,340	123,170	30,610	4,920	12,830	147,170	21,250	125,930	187,720	15,600	172,120		
大阪府	932,400	216,840	708,690	11,980	7,410	3,340	29,590	5,550	24,040	496,910	104,080	387,190	371,330	85,950	285,380		
兵庫県	536,350	180,680	326,720	141,400	51,920	74,090	86,360	39,760	37,430	156,190	35,240	116,500	140,380	43,990	96,390		
奈良県	60,720	8,770	51,950	20,370	2,330	18,040	10,190	1,890	8,300	10,330	590	9,730	18,090	3,790	14,310		
和歌山県	198,000	32,970	155,820	117,820	18,600	95,800	54,140	8,060	40,270	16,860	3,610	13,240	9,040	2,640	6,400		
鳥取県	111,450	23,000	88,450	73,680	14,390	59,290	750	80	680	26,180	6,090	20,100	10,390	2,090	8,300		
島根県	168,530	39,090	128,520	66,830	12,010	53,900	3,950	950	3,000	85,510	22,000	63,510	10,760	3,820	6,940		
岡山県	262,540	52,930	203,930	49,210	14,510	34,380	26,890	9,420	17,030	142,230	23,950	117,090	42,850	4,480	34,640		
広島県	375,180	92,660	281,640	57,600	13,400	43,310	39,490	14,790	24,690	185,900	41,840	144,070	78,250	17,060	61,190		
山口県	210,040	61,280	148,760	69,570	18,670	50,910	16,120	6,420	9,710	99,330	24,570	74,760	16,620	4,170	12,450		
徳島県	78,300	14,660	63,640	12,880	1,960	10,910	12,620	1,290	11,330	37,620	7,420	30,200	14,800	3,890	10,910		
香川県	146,630	19,360	127,280	38,530	4,750	33,770	19,080	2,190	16,890	57,880	7,390	50,490	29,010	4,710	24,290		
愛媛県	156,350	33,050	113,730	44,890	7,340	37,540	15,320	1,750	6,500	71,290	16,820	51,970	22,000	5,980	16,020		
高知県	140,310	22,610	114,350	42,910	4,300	38,610	9,240	1,710	7,530	68,450	12,240	52,850	19,710	4,360	15,350		
福岡県	594,210	151,910	428,950	33,210	21,060	12,020	53,740	25,420	26,820	376,950	77,640	298,310	118,770	21,870	89,010		
佐賀県	135,430	25,900	101,690	56,710	12,310	44,400	12,480	2,940	9,540	60,220	9,120	43,260	5,890	1,470	4,420		
長崎県	288,520	55,550	228,600	70,350	13,770	56,580	73,810	8,840	60,590	97,640	26,270	71,380	44,860	5,870	38,990		
熊本県	324,500	73,000	249,790	129,200	28,870	98,940	31,410	8,320	22,850	118,260	25,110	93,090	33,370	8,200	25,170		
大分県	280,480	53,890	208,230	114,080	22,580	91,500	56,650	9,050	29,240	96,530	20,600	75,930	13,140	1,640	11,490		
宮崎県	161,700	40,040	117,910	15,960	4,790	11,170	38,120	9,800	28,330	96,930	21,870	71,310	10,500	3,550	6,940		
鹿児島県	310,470	89,010	221,460	80,470	19,070	61,400	49,650	13,770	35,890	133,030	39,830	93,200	43,600	12,790	30,810		
沖縄県	857,860	87,450	719,800	9,860	1,000	8,860	516,090	43,020	473,040	125,850	26,720	94,290	196,580	13,770	138,220		
運輸局等(再掲) 3)	2,091,130	819,320	1,234,890	652,020	289,150	349,540	332,290	126,640	198,230	578,500	260,790	317,730	517,050	132,720	368,150		
北海道運輸局	2,273,500	640,580	1,614,940	1,018,750	336,770	681,530	303,390	75,350	218,170	728,380	165,120	557,790	197,810	43,870	151,750		
関東運輸局	5,857,880	1,293,420	4,257,010	979,640	231,310	740,760	1,051,490	156,120	826,500	2,185,170	470,230	1,563,940	1,564,600	395,000	1,091,040		
北陸信越運輸局	1,719,580	473,910	1,201,790	802,210	264,640	520,420	246,300	49,740	186,390	512,300	114,840	381,400	139,230	30,160	109,070		
中部運輸局	2,291,990	585,890	1,655,520	777,720	208,480	561,890	385,150	86,660	272,600	757,650	170,890	579,560	314,520	76,040	228,420		
近畿運輸局	2,382,560	516,760	1,800,970	470,840	95,880	348,060	252,200	68,080	156,270	869,920	170,280	689,540	746,010	156,660	589,350		
中国運輸局	1,127,740	268,960	851,300	316,900	72,980	241,790	87,200	31,650	55,110	539,140	118,440	419,530	158,870	31,620	123,520		
四国運輸局	521,600	89,690	419,000	139,200	18,360	120,850	56,260	6,940	42,250	235,240	43,880	185,510	85,510	18,950	66,560		
九州運輸局	2,095,290	489,310	1,556,640	499,990	122,450	376,010	315,870	78,130	213,260	979,560	220,440	746,480	270,130	55,400	206,840		
沖縄総合事務局	857,860	87,450	719,800	9,860	1,000	8,860	516,090	43,020	473,040	125,850	26,720	94,290	196,580	13,770	138,220		

1)宿泊施設タイプ不詳を含む。

2)居住地不詳を含む。

3)長野県は北陸信越運輸局、福井県は中部運輸局に含まれる。

第11表 月(3区分)、施設所在地(47区分及び運輸局等)、国籍(出身地)(13区分)別外国人延べ宿泊者数

施設所在地(47区分及び運輸局等)	外国人延べ宿泊者数 <sup>1)</sup>	国籍(出身地)(13区分)												
		韓国	中国	香港	台湾	アメリカ	カナダ	イギリス	ドイツ	フランス	シンガポール	タイ	オーストラリア	その他
平成21年4～6月 計	4,101,280	439,520	524,420	291,710	575,240	572,550	56,890	112,900	101,570	140,350	106,100	123,800	107,680	724,570
北海道	281,950	34,410	29,510	46,950	109,330	8,370	1,010	720	900	720	24,320	2,970	1,830	19,180
青森県	10,470	2,920	430	590	2,350	1,160	430	30	40	50	140	110	510	1,120
岩手県	10,490	680	620	1,760	5,060	620	90	50	100	70	240	80	130	990
宮城県	20,760	1,350	1,760	3,820	4,600	2,500	410	500	220	270	340	640	370	3,300
秋田県	7,320	2,950	340	340	2,150	740	40	50	50	30	130	*10	100	400
山形県	5,380	340	610	240	2,090	430	10	60	60	10	*150	90	50	*820
福島県	13,860	4,180	830	1,760	3,250	1,290	*170	130	*250	50	120	280	*70	1,320
茨城県	12,090	1,380	1,360	60	300	2,790	150	410	800	330	50	*320	70	3,300
栃木県	19,560	1,850	2,990	1,230	2,830	2,900	170	660	450	630	140	1,520	380	3,480
群馬県	7,030	1,520	1,470	450	910	900	*110	170	130	90	60	*160	*190	760
埼玉県	13,840	2,390	3,270	160	830	1,950	160	230	620	350	80	320	240	2,430
千葉県	315,130	9,370	65,760	11,990	32,060	56,780	5,580	8,630	7,670	1,840	15,960	6,530	10,230	51,300
東京都	1,515,450	148,560	151,200	97,700	101,590	256,590	28,670	61,600	39,450	67,830	34,350	35,910	55,130	297,270
神奈川県	137,590	10,300	21,590	6,170	7,210	33,530	1,950	4,140	6,170	6,360	2,120	2,210	2,840	30,060
新潟県	12,900	2,390	1,320	160	2,310	1,740	100	380	280	60	170	70	70	3,230
富山県	20,820	3,580	730	1,450	11,340	900	60	180	60	70	160	1,130	30	870
石川県	40,660	1,410	1,800	2,290	20,840	4,010	290	330	610	740	790	1,310	780	4,060
福井県	4,830	270	660	90	3,010	160	*0	40	*60	20	*70	*10	*10	*370
山梨県	88,050	*2,190	29,610	7,000	18,280	1,770	*180	190	1,940	1,250	3,550	11,390	*360	10,010
長野県	46,140	2,360	2,680	4,520	23,350	2,420	460	780	520	480	730	1,120	580	3,870
岐阜県	51,060	3,210	6,410	4,210	14,740	2,560	520	2,120	1,680	1,440	630	4,380	1,540	7,020
静岡県	77,010	6,500	25,730	3,290	12,810	7,640	280	670	810	690	820	5,530	610	11,290
愛知県	175,240	13,430	40,110	5,380	37,520	20,400	1,600	1,310	4,240	1,840	3,170	11,500	1,320	29,420
三重県	17,280	1,530	3,330	470	3,330	1,110	50	380	590	1,690	380	420	80	3,320
滋賀県	25,510	1,290	3,260	1,440	9,300	2,210	90	270	200	3,830	100	1,000	120	2,000
京都府	236,900	6,820	12,590	4,800	12,830	53,560	5,840	12,310	15,480	23,570	2,930	3,610	12,500	68,420
大阪府	455,880	64,260	77,500	41,890	50,410	43,110	3,860	7,260	7,710	12,970	8,660	22,500	9,450	94,510
兵庫県	75,930	8,190	11,520	5,920	10,850	11,540	700	2,150	2,510	2,730	1,290	900	1,470	15,570
奈良県	8,640	1,280	530	130	710	1,540	310	480	360	1,080	40	40	290	1,700
和歌山県	18,450	1,190	670	7,640	6,950	410	70	80	300	150	210	60	40	550
鳥取県	2,550	700	240	10	610	310	*0	20	*60	20	*0	0	*20	490
島根県	2,050	210	210	10	470	490	40	110	40	80	*10	10	50	280
岡山県	13,800	2,440	1,620	*330	2,130	1,920	*260	490	340	700	100	50	330	3,010
広島県	48,630	3,810	3,540	*330	1,950	9,010	1,090	2,510	2,810	4,940	450	710	3,090	10,950
山口県	6,790	1,620	860	210	680	1,920	30	50	140	90	20	*60	90	730
徳島県	2,260	*210	250	170	250	620	40	70	50	100	*0	*10	130	350
香川県	7,070	740	580	60	2,010	990	50	250	340	300	*190	*10	80	1,180
愛媛県	8,750	1,870	430	50	890	*960	100	180	420	180	*110	*10	210	3,350
高知県	2,560	320	120	40	440	400	40	40	40	70	*10	10	40	*720
福岡県	71,660	23,050	5,480	3,700	10,770	5,360	610	900	990	1,020	1,720	3,730	910	11,870
佐賀県	4,400	1,690	750	140	540	260	10	30	30	30	20	*20	70	*820
長崎県	45,000	15,790	1,060	2,150	10,750	5,510	420	630	630	300	410	1,330	580	5,350
熊本県	36,340	21,100	1,070	2,000	5,530	1,180	*200	330	630	360	440	1,170	220	2,050
大分県	34,980	15,450	870	1,750	1,420	920	*130	*260	*310	*240	180	270	*230	3,280
宮崎県	8,090	2,180	330	660	2,800	1,020	20	60	40	20	*100	10	10	810
鹿児島県	11,220	3,040	650	1,130	1,950	1,670	130	210	100	220	280	110	150	1,010
沖縄県	68,900	3,230	6,150	15,110	18,910	14,400	340	440	360	410	150	*140	100	6,380
運輸局等(再掲) 2)														
北海道運輸局	281,950	34,410	29,510	46,950	109,330	8,370	1,010	720	900	720	24,320	2,970	1,830	19,180
東北運輸局	68,290	12,410	4,590	8,500	19,500	6,740	1,140	820	720	490	1,120	1,220	1,230	7,960
関東運輸局	2,108,750	177,520	277,240	124,770	164,020	357,210	36,980	76,020	57,230	78,680	56,310	58,370	69,440	398,610
北陸信越運輸局	120,510	9,730	6,540	8,410	57,840	9,060	900	1,680	1,470	1,350	1,860	3,640	1,460	12,030
中部運輸局	325,420	24,930	76,250	13,430	71,410	31,880	2,460	4,520	7,390	5,690	5,070	21,850	3,550	51,410
近畿運輸局	821,320	83,040	106,080	61,820	91,050	112,370	10,860	22,540	26,560	44,330	13,230	28,120	23,860	182,760
中国運輸局	73,820	8,790	6,480	890	5,840	13,650	1,430	3,180	3,390	5,840	570	830	3,570	15,450
四国運輸局	20,640	3,130	1,380	320	3,600	2,970	230	540	840	650	*310	30	470	5,600
九州運輸局	211,690	82,290	10,210	11,520	33,760	15,910	1,540	2,420	2,730	2,200	3,160	6,630	2,170	25,180
沖縄総合事務局	68,900	3,230	6,150	15,110	18,910	14,400	340	440	360	410	150	*140	100	6,380

1)国籍(出身地)不詳を含む。

2)長野県は北陸信越運輸局、福井県は中部運輸局に含まれる。

第11表 月(3区分)、施設所在地(47区分及び運輸局等)、国籍(出身地)(13区分)別外国人延べ宿泊者数(続き)

施設所在地(47区分 及び運輸局等)	外国人延べ 宿泊者数 1)	国籍(出身地)(13区分)												
		韓国	中国	香港	台湾	アメリカ	カナダ	イギリス	ドイツ	フランス	シンガポール	タイ	オーストラリア	その他
平成21年 4月	1,768,760	156,700	284,990	130,130	255,770	207,150	20,810	52,060	43,840	67,680	39,500	71,500	45,600	304,020
北海道	90,170	11,720	12,010	14,130	37,600	1,420	260	270	310	180	4,540	1,490	660	5,230
青森県	4,140	930	270	230	1,040	330	230	10	0	20	*130	90	170	590
岩手県	5,560	190	500	1,190	2,750	290	40	30	30	50	180	80	*30	200
宮城県	8,930	390	830	2,010	2,520	700	*210	220	70	80	190	420	110	970
秋田県	2,910	500	180	230	1,390	300	10	10	20	20	90	*10	40	120
山形県	2,110	140	190	130	1,290	120	0	20	*10	0	*10	0	*10	70
福島県	5,160	1,240	280	760	1,680	570	70	*20	*70	*20	20	110	20	150
茨城県	4,830	320	440	10	90	1,150	*50	150	250	140	*0	70	20	1,840
栃木県	9,790	610	1,150	870	2,030	1,370	60	410	220	340	90	310	230	2,040
群馬県	2,990	790	490	190	580	*470	*0	40	40	*20	*10	*30	*90	230
埼玉県	5,250	950	1,320	*40	360	620	*80	60	250	100	30	*110	90	940
千葉県	137,810	2,610	43,500	5,900	12,410	20,000	2,350	3,300	2,620	720	6,140	4,770	3,370	18,580
東京都	614,480	48,180	72,020	42,160	40,820	91,110	9,990	27,440	17,330	31,070	13,540	20,720	22,580	122,650
神奈川県	60,380	3,870	11,510	2,990	2,920	12,540	790	1,850	3,030	*3,730	900	1,090	1,200	12,970
新潟県	4,860	750	530	100	860	1,040	30	200	70	20	60	40	30	930
富山県	8,710	1,220	310	420	5,180	*320	20	90	10	30	80	620	10	310
石川県	18,180	600	720	920	8,910	1,750	120	200	250	550	*430	450	600	2,140
福井県	2,400	110	240	80	*1,680	80	0	20	*40	20	0	0	*10	130
山梨県	49,260	600	19,460	3,240	8,770	690	60	*70	*660	700	1,860	8,030	220	4,700
長野県	18,170	640	1,120	1,580	9,970	840	180	330	200	230	220	400	270	1,200
岐阜県	28,270	1,410	4,140	1,680	8,210	1,110	210	1,380	940	830	220	2,400	870	4,500
静岡県	37,160	1,930	14,930	1,630	5,540	2,970	100	200	360	330	330	3,900	220	4,530
愛知県	78,100	4,910	21,820	2,870	18,640	7,280	270	400	1,280	760	1,610	6,620	620	8,980
三重県	8,410	510	1,850	390	2,210	360	*10	90	450	820	160	190	40	920
滋賀県	13,420	690	1,580	780	5,300	1,420	40	90	60	1,320	70	900	110	930
京都府	108,920	2,580	6,710	2,460	6,520	18,490	2,080	7,230	7,580	13,070	1,430	2,060	5,900	32,080
大阪府	232,280	26,960	49,110	22,280	27,710	17,920	1,860	3,150	2,630	5,820	4,580	11,670	4,750	48,550
兵庫県	38,910	3,880	8,050	3,870	7,750	4,320	230	820	880	1,400	630	530	570	5,980
奈良県	4,300	530	260	80	480	710	120	310	140	610	30	30	160	740
和歌山県	10,690	280	420	4,350	4,910	240	40	40	50	70	30	30	*10	120
鳥取県	1,090	80	30	*10	*550	230	0	20	*30	0	0	0	10	70
島根県	1,040	50	50	*0	340	170	10	*80	30	70	*10	10	40	160
岡山県	7,110	810	850	*230	1,650	860	50	380	210	380	40	*40	210	1,390
広島県	22,800	1,120	1,330	*130	1,090	3,220	390	1,570	1,390	2,660	110	420	1,190	5,270
山口県	3,110	480	460	*120	540	650	*10	20	50	70	*20	*50	40	330
徳島県	1,140	*70	120	80	*180	330	30	40	20	40	*0	0	*50	180
香川県	4,060	490	230	40	1,490	450	10	200	250	140	*0	10	20	670
愛媛県	3,940	840	150	20	490	*440	40	70	260	40	40	10	140	1,390
高知県	1,080	230	20	30	180	90	40	30	10	20	*10	0	30	*240
福岡県	25,340	6,990	2,140	1,770	4,320	1,720	220	310	390	430	800	1,600	270	3,810
佐賀県	1,750	740	220	60	110	90	0	*10	*10	*20	*10	*20	*10	*450
長崎県	17,960	6,160	310	1,210	3,720	2,050	200	270	450	180	270	1,150	*210	1,730
熊本県	16,510	9,140	500	1,300	2,210	530	40	170	450	160	190	670	*160	970
大分県	15,350	6,860	330	1,090	550	370	*40	*140	*150	*140	130	260	*90	1,590
宮崎県	2,820	630	120	360	980	390	*0	*10	*10	*10	*70	0	*0	220
鹿児島県	5,380	1,060	310	810	980	900	60	90	70	90	180	30	90	500
沖縄県	21,710	910	1,880	5,320	6,280	4,160	120	200	200	120	*30	*80	*40	1,720
運輸局等(再掲) 2)														
北海道運輸局	90,170	11,720	12,010	14,130	37,600	1,420	260	270	310	180	4,540	1,490	660	5,230
東北運輸局	28,810	3,390	2,260	4,550	10,670	2,300	570	310	200	190	610	710	380	2,100
関東運輸局	884,790	57,920	149,890	55,400	67,970	127,950	13,390	33,330	24,390	36,840	22,560	35,130	27,800	163,960
北陸信越運輸局	49,920	3,210	2,680	3,020	24,910	3,950	350	810	540	830	790	1,510	910	4,570
中部運輸局	154,340	8,880	42,980	6,650	36,270	11,790	590	2,090	3,070	2,760	2,320	13,110	1,770	19,060
近畿運輸局	408,530	34,920	66,130	33,810	52,680	43,100	4,380	11,640	11,340	22,290	6,770	15,210	11,500	88,380
中国運輸局	35,160	2,550	2,720	480	4,160	5,130	460	2,060	1,720	3,190	170	530	1,490	7,230
四国運輸局	10,220	1,630	520	170	2,340	1,300	120	350	540	240	60	20	230	2,480
九州運輸局	85,120	31,570	3,930	6,590	12,880	6,040	560	1,010	1,540	1,040	1,650	3,730	820	9,280
沖縄総合事務局	21,710	910	1,880	5,320	6,280	4,160	120	200	200	120	*30	*80	*40	1,720

1)国籍(出身地)不詳を含む。

2)長野県は北陸信越運輸局、福井県は中部運輸局に含まれる。

第11表 月(3区分)、施設所在地(47区分及び運輸局等)、国籍(出身地)(13区分)別外国人延べ宿泊者数(続き)

施設所在地(47区分 及び運輸局等)	外国人延べ 宿泊者数 1)	国籍(出身地)(13区分)												
		韓国	中国	香港	台湾	アメリカ	カナダ	イギリス	ドイツ	フランス	シンガポール	タイ	オーストラリア	その他
平成21年 5月	1,285,020	153,600	151,320	87,890	196,340	171,700	18,610	32,750	32,260	47,240	33,550	35,630	30,560	219,990
北海道	103,970	12,510	10,050	16,010	40,910	3,720	370	210	230	300	11,260	700	420	6,680
青森県	3,510	800	110	220	970	450	180	10	*10	10	*0	*20	230	290
岩手県	3,020	210	80	360	1,690	160	30	20	50	10	*10	*0	30	380
宮城県	7,180	570	550	1,090	1,440	860	100	200	*110	130	40	190	150	1,500
秋田県	1,980	770	90	70	520	220	*20	30	20	20	10	0	50	180
山形県	1,490	120	180	50	440	140	10	*30	20	10	*30	80	*30	210
福島県	4,430	*1,710	250	610	850	280	*40	*60	*90	*20	*20	*60	*10	410
茨城県	2,860	280	390	*20	60	500	30	160	330	120	0	*220	*20	560
栃木県	5,140	700	490	230	610	800	40	180	150	100	*20	910	40	710
群馬県	2,010	420	430	140	190	230	*50	70	20	*40	0	*90	*40	240
埼玉県	4,310	850	830	50	290	620	20	80	180	150	*20	140	70	650
千葉県	89,410	3,140	15,340	3,370	9,650	16,420	1,580	2,610	2,510	670	4,680	1,190	2,800	14,910
東京都	476,310	51,890	48,540	28,050	31,650	78,660	9,510	18,150	12,040	22,930	9,650	10,440	16,440	92,500
神奈川県	41,300	3,670	6,080	1,680	1,820	9,340	630	1,270	1,620	1,660	660	540	760	10,470
新潟県	4,490	810	460	10	1,270	360	40	90	100	20	30	20	30	1,020
富山県	9,630	1,690	230	960	5,470	*310	20	80	30	10	60	490	10	190
石川県	17,480	480	*860	990	10,380	1,210	*140	90	240	140	180	850	140	1,130
福井県	1,800	60	260	0	*1,190	30	*0	10	*20	*10	0	*10	*0	*170
山梨県	25,840	*470	8,160	2,140	5,720	570	*100	90	*850	420	860	2,760	*50	3,620
長野県	18,680	690	730	2,180	10,760	680	200	210	200	170	220	710	200	1,260
岐阜県	17,760	1,220	1,770	2,210	5,590	860	210	460	410	480	290	1,940	430	1,710
静岡県	21,790	1,940	7,480	830	3,810	2,040	110	260	170	200	390	1,240	*190	3,080
愛知県	52,980	4,120	11,420	1,540	13,920	6,130	210	410	1,460	550	520	3,180	380	7,530
三重県	5,210	550	840	40	620	280	20	*250	60	680	120	*100	20	1,570
滋賀県	8,940	350	1,200	550	3,290	390	40	80	20	2,310	10	70	10	480
京都府	71,140	2,060	3,720	1,530	3,810	15,240	2,100	3,110	5,150	7,670	840	980	3,260	21,040
大阪府	126,240	22,540	19,140	11,380	13,040	11,720	1,110	1,960	2,900	3,820	2,170	6,010	2,570	24,310
兵庫県	21,270	2,200	2,140	1,370	1,950	4,040	250	590	930	890	290	280	400	5,520
奈良県	2,590	410	120	40	130	370	120	100	200	440	10	*10	70	560
和歌山県	4,590	240	160	2,090	1,440	70	20	*30	170	60	90	*10	20	200
鳥取県	890	330	150	*0	*60	50	*0	*0	20	*10	*0	0	0	250
島根県	620	110	70	0	120	190	10	20	*10	*10	0	0	*10	50
岡山県	4,180	870	480	*40	290	680	*190	50	70	250	40	*10	80	1,070
広島県	14,720	1,310	1,360	*170	680	2,750	350	570	850	1,790	220	220	810	3,350
山口県	1,610	420	240	*40	40	540	10	*10	20	10	*0	*0	30	190
徳島県	630	100	60	*20	*70	170	10	20	10	50	0	*10	*40	80
香川県	1,660	150	240	20	300	250	40	30	60	130	10	0	30	230
愛媛県	2,140	450	190	*10	190	*310	20	80	80	60	20	0	*40	700
高知県	760	60	60	*0	90	70	0	*10	20	30	*0	10	10	*320
福岡県	25,770	9,070	1,740	1,270	3,560	2,010	150	360	330	320	430	1,450	290	4,260
佐賀県	1,750	590	370	60	350	90	10	*10	*10	*0	*0	*0	40	*210
長崎県	16,630	5,910	620	770	4,750	1,560	130	220	130	80	60	140	110	2,100
熊本県	12,830	7,770	430	420	1,860	350	*160	140	150	150	150	420	50	780
大分県	12,270	5,580	280	410	550	280	*50	*70	*90	*60	*10	*10	*70	1,160
宮崎県	3,220	950	150	200	1,060	400	*0	*30	10	*0	10	0	*10	390
鹿児島県	3,410	1,270	210	250	490	460	40	90	20	90	60	60	40	270
沖縄県	24,560	1,190	2,580	4,410	8,410	4,790	110	140	70	210	*40	*40	30	1,500
運輸局等(再掲) 2)														
北海道運輸局	103,970	12,510	10,050	16,010	40,910	3,720	370	210	230	300	11,260	700	420	6,680
東北運輸局	21,620	4,190	1,250	2,400	5,900	2,110	380	350	310	190	120	360	490	2,970
関東運輸局	647,190	61,430	80,260	35,690	49,990	107,140	11,960	22,610	17,700	26,070	15,900	16,310	20,220	123,660
北陸信越運輸局	50,280	3,670	2,270	4,140	27,870	2,560	400	470	580	330	490	2,070	380	3,600
中部運輸局	99,540	7,880	21,770	4,620	25,130	9,340	550	1,390	2,130	1,910	1,320	6,460	1,030	14,050
近畿運輸局	234,770	27,790	26,490	16,950	23,660	31,840	3,640	5,880	9,360	15,180	3,400	7,360	6,330	52,100
中国運輸局	22,020	3,040	2,310	*250	1,200	4,230	570	650	960	2,060	270	240	940	4,920
四国運輸局	5,190	750	540	50	650	800	70	130	170	270	30	10	120	1,330
九州運輸局	75,890	31,150	3,790	3,380	12,620	5,160	540	910	740	710	720	2,090	610	9,170
沖縄総合事務局	24,560	1,190	2,580	4,410	8,410	4,790	110	140	70	210	*40	*40	30	1,500

1)国籍(出身地)不詳を含む。

2)長野県は北陸信越運輸局、福井県は中部運輸局に含まれる。

第11表 月(3区分)、施設所在地(47区分及び運輸局等)、国籍(出身地)(13区分)別外国人延べ宿泊者数(続き)

施設所在地(47区分 及び運輸局等)	外国人延べ 宿泊者数 <sup>1)</sup>	国籍(出身地)(13区分)												
		韓国	中国	香港	台湾	アメリカ	カナダ	イギリス	ドイツ	フランス	シンガポール	タイ	オーストラリア	その他
平成21年6月	1,047,490	129,220	88,110	73,690	123,130	193,700	17,470	28,080	25,470	25,430	33,050	16,670	31,530	200,570
北海道	87,800	10,180	7,450	16,820	30,810	3,220	380	250	360	250	8,520	780	760	7,270
青森県	2,820	1,190	50	130	340	380	10	10	*20	20	10	*0	*100	240
岩手県	1,910	280	40	210	630	170	*20	*0	20	10	50	0	*80	410
宮城県	4,650	380	390	720	640	930	90	80	50	60	110	30	*120	840
秋田県	2,430	1,680	70	40	240	220	*10	0	10	0	20	*10	10	110
山形県	1,780	80	230	60	*360	180	*0	*10	*30	*0	*110	*0	20	*530
福島県	4,270	*1,230	300	380	720	440	*50	50	*80	*20	80	100	*30	760
茨城県	4,390	770	530	*30	150	1,140	60	100	220	80	40	30	*20	900
栃木県	4,640	540	1,350	130	200	730	*80	70	80	*190	30	290	*120	740
群馬県	2,030	300	540	120	150	210	60	60	60	*30	50	*40	*60	280
埼玉県	4,270	590	1,120	60	170	710	60	80	190	100	30	*80	80	840
千葉県	87,910	3,620	6,930	2,720	10,010	20,360	1,660	2,720	2,540	450	5,140	570	4,060	17,810
東京都	424,660	48,490	30,640	27,490	29,120	86,810	9,160	16,010	10,090	13,830	11,160	4,740	16,120	82,110
神奈川県	35,910	2,770	3,990	1,500	2,460	11,640	530	1,020	1,520	980	560	580	880	6,620
新潟県	3,550	820	330	40	190	340	30	90	100	20	90	10	10	1,290
富山県	2,490	670	200	70	690	270	10	10	20	*30	30	20	20	370
石川県	4,990	340	220	380	1,560	1,040	30	50	120	60	180	10	40	790
福井県	620	100	160	*0	*150	60	*0	*0	0	0	*70	*0	0	70
山梨県	12,960	*1,130	1,990	1,630	*3,790	510	*20	430	130	830	600	*90	*90	1,690
長野県	9,280	1,020	830	760	2,620	890	70	240	110	80	290	*10	110	1,410
岐阜県	5,030	580	510	310	930	590	100	280	330	120	120	40	240	810
静岡県	18,070	2,630	3,320	840	3,470	2,640	80	210	290	160	100	400	*190	3,680
愛知県	44,160	4,400	6,880	970	4,960	7,000	1,120	500	1,500	540	1,040	1,710	310	12,910
三重県	3,660	470	640	40	500	470	10	40	80	190	*90	130	20	840
滋賀県	3,150	250	470	110	710	400	0	100	120	200	20	*30	0	590
京都府	56,840	2,190	2,160	810	2,490	19,830	1,650	1,970	2,750	2,830	660	570	3,340	15,300
大阪府	97,360	14,760	9,250	8,230	9,660	13,470	890	2,150	2,190	3,330	1,910	4,820	2,130	21,650
兵庫県	15,750	2,120	1,320	680	1,150	3,180	220	730	690	450	370	90	490	4,080
奈良県	1,750	340	150	10	100	450	60	70	30	30	10	0	*60	410
和歌山県	3,170	670	100	1,210	600	90	*20	*10	80	20	90	30	10	240
鳥取県	570	290	*60	0	*10	*30	*0	*10	*0	*10	0	0	*10	160
島根県	380	50	80	0	0	130	20	10	*10	*10	*0	0	0	70
岡山県	2,510	760	290	*70	190	370	30	60	*70	60	20	*0	40	550
広島県	11,120	1,380	850	30	170	3,040	350	380	570	490	120	70	1,090	2,330
山口県	2,060	720	*160	*60	*100	*730	*10	*20	60	10	*0	0	20	200
徳島県	490	*40	70	60	*0	120	*0	10	*10	10	*0	0	40	90
香川県	1,350	90	110	10	220	300	0	20	30	30	*170	*0	30	280
愛媛県	2,670	580	90	20	*210	210	40	30	70	80	*50	*0	30	1,250
高知県	720	30	40	*0	170	240	*0	0	10	*10	0	0	*10	*160
福岡県	20,540	6,980	1,600	670	2,890	1,630	240	230	270	270	500	680	340	3,790
佐賀県	910	350	170	20	80	80	*10	*10	10	*0	*10	*0	*20	160
長崎県	10,420	3,710	130	160	2,280	1,900	90	140	40	50	90	*30	270	1,510
熊本県	6,990	4,190	140	280	1,460	300	*0	30	30	50	90	*80	10	300
大分県	7,350	3,010	250	250	320	270	*40	*50	*80	*30	40	*0	*70	530
宮崎県	2,050	600	70	100	750	230	20	10	20	*10	20	10	*0	210
鹿児島県	2,430	710	130	70	480	310	40	30	*10	40	40	10	20	240
沖縄県	22,630	1,140	1,690	5,380	4,210	5,460	110	100	90	80	90	*20	40	3,150
運輸局等(再掲) <sup>2)</sup>														
北海道運輸局	87,800	10,180	7,450	16,820	30,810	3,220	380	250	360	250	8,520	780	760	7,270
東北運輸局	17,860	4,840	1,080	1,550	2,930	2,330	190	160	210	110	390	150	360	2,890
関東運輸局	576,770	58,210	47,090	33,680	46,050	122,110	11,630	20,090	15,140	15,770	17,850	6,930	21,420	110,990
北陸信越運輸局	20,310	2,850	1,580	1,250	5,060	2,550	150	400	360	180	580	50	170	3,850
中部運輸局	71,540	8,170	11,510	2,160	10,010	10,740	1,310	1,040	2,190	1,010	1,420	2,280	750	18,310
近畿運輸局	178,020	20,330	13,450	11,050	14,710	37,420	2,840	5,020	5,850	6,850	3,060	5,550	6,030	42,270
中国運輸局	16,640	3,190	1,440	150	480	4,300	400	460	710	590	130	70	1,150	3,300
四国運輸局	5,230	750	310	90	600	860	40	60	120	130	*220	*10	120	1,790
九州運輸局	50,690	19,570	2,500	1,550	8,260	4,710	440	500	450	450	790	820	730	6,730
沖縄総合事務局	22,630	1,140	1,690	5,380	4,210	5,460	110	100	90	80	90	*20	40	3,150

1)国籍(出身地)不詳を含む。

2)長野県は北陸信越運輸局、福井県は中部運輸局に含まれる。

参考第1表 月（3区分）、施設所在地（47区分及び運輸局等）、居住地（47区分及び運輸局等）別延べ宿泊者数  
（従業者数100人以上の施設）

施設所在地(47区分 及び運輸局等)	居住地(47区分) 3)																			
	総数 1、3)	北海道	青森県	岩手県	宮城県	秋田県	山形県	福島県	茨城県	栃木県	群馬県	埼玉県	千葉県	東京都	神奈川県	新潟県	富山県	石川県	福井県	山梨県
平成21年4～6月 計	20,194,013	947,007	113,959	150,019	387,177	98,902	118,425	209,451	212,439	193,241	183,163	650,429	606,399	3,821,047	1,086,340	263,853	114,122	158,029	96,734	78,945
北海道	1,849,386	628,276	11,331	3,995	14,688	4,327	2,953	5,263	8,597	5,678	5,896	43,086	45,827	328,802	69,605	6,021	2,445	6,447	3,185	2,676
青森県	125,431	7,554	22,424	4,107	6,494	3,014	1,117	1,372	1,300	1,142	836	4,235	4,170	18,125	4,921	709	255	615	230	304
岩手県	191,272	19,967	6,795	57,519	19,431	7,126	1,751	2,201	3,308	1,374	960	5,315	3,412	26,300	5,737	2,797	217	115	107	302
宮城県	444,213	9,172	8,364	20,272	159,768	14,655	17,767	18,147	9,823	7,989	4,566	19,420	13,971	73,457	17,092	6,427	711	656	265	553
秋田県	137,320	13,371	5,596	4,468	11,529	21,478	2,981	5,434	3,469	2,124	1,432	4,818	4,420	23,100	5,544	3,159	834	599	231	683
山形県	118,921	1,351	1,107	2,011	9,575	2,573	35,665	3,989	2,299	1,391	1,822	7,857	3,918	19,587	4,616	7,096	827	504	78	651
福島県	349,484	1,583	2,194	3,640	27,174	2,759	5,048	70,543	18,220	8,504	5,307	24,539	25,393	77,057	21,805	13,666	1,370	5,815	196	1,390
茨城県	117,352	383	182	451	1,274	122	574	2,719	24,070	4,219	2,869	10,252	8,994	28,571	5,770	1,203	85	130	34	749
栃木県	285,663	1,617	396	933	3,382	574	1,853	6,490	16,920	61,213	5,709	40,550	19,470	79,005	13,802	3,878	595	425	309	785
群馬県	327,193	908	166	774	1,686	253	935	2,413	6,511	8,466	62,459	47,555	18,289	92,816	16,895	11,725	1,746	4,364	428	1,396
埼玉県	85,667	1,544	494	491	2,449	427	429	888	914	939	884	26,755	2,615	20,402	3,287	1,432	376	412	180	497
千葉県	1,940,994	38,669	17,414	14,835	30,770	9,541	11,385	22,791	27,141	22,714	19,402	71,068	149,153	300,410	98,763	25,170	9,918	13,209	8,402	10,530
東京都	3,231,398	78,488	21,093	22,580	45,786	17,138	16,519	29,037	20,566	15,584	15,338	53,580	49,803	845,694	78,457	30,228	12,455	16,372	12,094	10,186
神奈川県	856,659	15,359	3,512	2,226	9,198	2,247	3,250	6,059	7,875	7,575	6,231	27,789	30,255	222,784	258,249	6,435	2,722	3,146	2,006	3,423
新潟県	312,109	1,474	420	826	3,644	1,119	2,852	5,086	5,519	4,137	7,224	23,756	12,703	78,915	16,704	89,347	2,448	5,567	895	1,901
富山県	99,956	921	53	80	314	70	422	218	557	685	699	4,408	3,321	11,834	5,935	2,893	12,596	2,658	1,241	654
石川県	276,079	2,349	446	539	1,349	499	734	1,397	1,377	1,217	2,162	9,126	3,904	43,450	6,962	4,945	15,067	42,643	13,446	1,092
福井県	79,484	222	26	61	1,639	464	172	513	210	442	653	917	446	5,224	1,223	1,068	1,757	1,789	24,927	220
山梨県	179,485	373	44	105	207	177	156	394	2,334	825	1,093	6,494	5,800	34,762	9,740	1,846	981	406	424	14,288
長野県	330,631	946	299	533	1,259	242	1,503	1,497	4,927	2,136	3,343	15,665	15,525	79,921	21,264	5,782	4,648	5,585	889	2,307
岐阜県	214,024	1,380	339	245	1,138	85	316	669	1,170	1,274	1,480	8,225	3,859	19,581	5,863	2,463	3,974	2,489	1,584	874
静岡県	744,207	4,456	445	631	974	605	688	1,251	6,451	3,741	5,007	34,948	26,262	192,047	108,600	4,668	944	2,951	1,098	6,015
愛知県	511,476	4,468	500	420	1,349	425	424	626	2,029	1,130	1,553	6,226	9,787	75,943	22,847	1,467	2,777	3,208	1,839	2,366
三重県	293,606	863	116	153	605	142	223	347	760	734	635	3,408	2,432	15,017	5,295	1,437	1,271	1,039	1,005	434
滋賀県	277,135	1,296	107	73	2,083	113	319	754	1,031	932	1,220	3,863	3,688	33,695	8,520	1,141	1,267	1,424	1,511	766
京都府	693,044	13,723	1,207	1,476	3,753	1,319	1,396	3,831	6,912	5,732	4,660	20,048	19,645	127,146	44,098	5,958	6,459	5,402	2,562	4,052
大阪府	1,214,227	13,871	2,122	1,210	5,362	1,167	1,574	5,146	5,607	3,075	3,442	25,538	28,784	186,359	52,770	5,239	11,788	12,381	6,176	2,170
兵庫県	707,106	6,000	424	349	1,578	404	399	588	1,578	1,127	1,090	9,422	10,769	57,540	17,337	973	1,914	3,166	2,235	800
奈良県	87,049	1,341	117	142	522	186	131	524	668	829	540	3,355	3,040	21,389	6,042	599	371	538	254	664
和歌山県	277,676	3,290	387	124	940	242	1,154	797	690	865	562	2,485	1,723	24,479	3,476	1,813	731	875	860	352
鳥取県	45,968	580	29	34	90	5	110	164	47	41	393	323	3,546	674	64	43	229	61	42	
島根県	77,008	636	110	1,132	207	108	97	269	414	138	165	1,286	915	8,051	1,490	191	542	455	469	197
岡山県	96,152	1,218	89	131	155	40	87	123	371	254	251	1,350	1,220	9,504	2,595	328	191	220	188	119
広島県	321,760	7,307	378	211	2,670	285	249	526	1,194	832	1,003	5,458	6,268	60,028	11,779	847	2,308	1,171	595	329
山口県	136,283	932	117	35	103	189	92	190	309	177	145	1,213	1,454	15,833	2,238	144	152	207	162	116
徳島県	59,446	1,261	63	69	493	30	86	79	235	132	369	968	937	7,453	1,755	81	75	186	101	201
香川県	129,268	1,824	240	165	398	105	101	262	393	272	417	2,019	2,014	16,377	3,636	986	2,878	599	581	202
愛媛県	122,251	1,092	69	83	516	242	134	173	591	275	512	2,477	2,394	17,574	4,274	281	169	185	173	135
高知県	97,976	1,382	267	57	1,075	53	44	96	292	161	331	1,945	1,245	19,982	2,318	204	151	314	143	115
福岡県	505,455	4,522	375	319	1,986	253	235	569	1,754	862	870	8,450	8,735	74,702	15,738	956	502	1,090	793	397
佐賀県	60,218	297	22	17	96	17	53	26	201	183	198	590	656	5,164	1,049	123	83	98	107	74
長崎県	288,318	5,527	355	148	1,381	607	231	823	804	673	629	3,816	3,925	30,561	9,397	578	554	1,153	806	200
熊本県	224,538	1,637	109	97	299	107	109	170	488	469	236	2,544	2,416	18,576	4,568	255	154	1,728	161	186
大分県	157,514	842	24	104	213	38	80	191	337	212	174	1,366	1,097	15,271	1,973	422	170	350	169	201
宮崎県	124,773	2,781	53	70	311	22	30	183	122	106	60	685	592	10,322	2,614	167	14	375	19	2
鹿児島県	306,726	6,568	402	443	1,528	324	314	692	1,456	1,116	619	5,517	5,474	45,546	10,368	2,120	554	1,141	321	415
沖縄県	1,082,112	33,386	3,137	1,635	7,271	2,899	1,788	3,985	10,438	9,576	8,032	43,120	35,356	299,145	68,655	4,521	2,033	4,598	3,194	2,934
運輸局等(再掲) 2)																				
北海道運輸局	1,849,386	628,276	11,331	3,995	14,688	4,327	2,953	5,263	8,597	5,678	5,896	43,086	45,827	328,802	69,605	6,021	2,445	6,447	3,185	2,676
東北運輸局	1,366,641	52,998	46,480	92,017	233,971	51,605	64,329	101,686	38,419	22,524	14,923	66,184	55,284	237,626	59,715	33,854	4,214	8,304	1,107	3,883
関東運輸局	7,024,411	137,341	43,301	42,395	94,752	30,479	35,101	70,791	106,331	121,535	113,985	284,063	284,379	1,624,444	484,963	81,917	28,878	38,464	23,877	41,854
北陸信越運輸局	1,018,775	5,690	1,218	1,978	6,566	1,930	5,511	8,198	12,380	8,175	13,428	52,955	35,453	214,120	50,865	102,967	34,759	55,453	16,471	5,954
中部運輸局	1,842,797	11,389	1,426	1,510	4,229	1,721	1,823	3,406	10,620	7,321										

参考第1表 月(3区分)、施設所在地(47区分及び運輸局等)、居住地(47区分及び運輸局等)別延べ宿泊者数  
 (従業者数100人以上の施設) (続き)

施設所在地(47区分 及び運輸局等)	居住地(47区分) 3)																				
	長野県	岐阜県	静岡県	愛知県	三重県	滋賀県	京都府	大阪府	兵庫県	奈良県	和歌山県	鳥取県	島根県	岡山県	広島県	山口県	徳島県	香川県	愛媛県	高知県	
平成21年4～6月 計	193,545	201,966	374,702	1,037,550	171,906	142,557	306,772	1,434,051	588,512	137,422	95,015	42,367	53,400	161,745	299,088	119,991	60,742	102,924	110,136	48,380	
北海道	5,273	7,140	15,270	56,715	6,286	4,395	13,236	87,957	22,491	6,585	3,011	991	838	9,865	9,752	2,284	4,783	4,274	5,737	2,369	
青森県	833	288	635	4,715	267	182	537	10,205	708	256	204	163	169	612	739	145	130	129	163	264	
岩手県	411	202	1,323	3,381	99	83	444	9,949	1,370	138	108	77	29	800	267	73	30	40	138	148	
宮城県	2,322	667	1,580	5,207	649	389	997	6,673	2,228	529	241	206	126	418	1,288	570	117	323	179	135	
秋田県	607	359	2,561	4,514	662	121	717	4,276	1,038	376	128	15	95	267	393	152	96	197	333	27	
山形県	3,018	362	629	1,494	249	120	654	1,706	487	327	29	38	12	59	366	84	62	35	153	26	
福島県	4,441	850	5,356	3,021	406	214	765	3,086	788	180	160	137	136	309	703	160	75	289	289	71	
茨城県	1,087	243	930	1,512	262	79	333	1,307	560	97	122	35	42	139	277	95	73	55	181	58	
栃木県	1,640	463	1,964	3,305	557	300	326	3,349	691	171	136	78	144	698	874	115	123	428	326	71	
群馬県	4,659	2,151	4,828	13,528	2,328	795	1,293	6,972	1,305	676	394	151	17	504	813	52	30	296	321	125	
埼玉県	1,054	340	991	1,765	349	240	552	2,146	970	230	149	81	112	312	533	232	109	277	253	238	
千葉県	29,185	21,454	45,221	145,716	25,042	15,302	25,009	96,137	46,369	12,720	7,498	5,783	3,361	14,213	17,160	7,526	4,246	6,960	7,477	3,043	
東京都	28,280	24,053	36,753	100,004	17,066	11,982	39,036	126,717	58,663	12,826	8,628	4,904	5,981	16,899	34,300	12,207	6,731	10,791	13,092	7,218	
神奈川県	8,017	3,875	19,079	26,464	4,350	2,774	8,560	28,366	12,076	2,768	1,554	677	840	2,533	5,761	1,913	1,205	1,516	3,182	1,283	
新潟県	6,261	1,888	3,126	8,107	650	443	1,411	8,557	2,041	557	129	91	138	331	1,255	161	202	835	387	163	
富山県	1,384	2,274	1,983	8,889	1,001	1,019	2,223	3,039	474	134	77	54	247	1,033	85	117	177	177	126	73	
石川県	5,400	7,932	4,278	23,013	3,625	5,613	8,557	16,155	6,599	2,434	1,099	274	488	1,802	2,775	777	480	772	495	252	
福井県	807	2,464	1,567	6,979	2,204	2,248	2,724	12,143	1,966	803	475	235	140	348	1,439	169	72	333	487	32	
山梨県	1,538	3,136	6,818	12,081	1,416	404	1,018	3,996	1,288	558	366	25	9	313	161	48	80	250	105	19	
長野県	34,989	6,123	7,468	29,445	3,412	3,044	2,844	17,328	5,227	2,526	679	153	62	1,035	1,447	314	468	962	423	246	
岐阜県	2,263	40,640	4,968	40,233	4,174	2,764	4,392	17,888	6,400	2,070	1,145	326	105	1,214	1,700	771	316	811	628	178	
静岡県	6,101	6,114	108,115	40,298	4,917	2,317	5,995	17,418	5,579	2,336	834	183	214	979	972	317	406	451	339	170	
愛知県	5,300	12,772	12,900	172,178	7,837	2,258	5,432	21,034	8,014	2,278	1,136	316	276	1,432	2,595	622	689	814	1,035	534	
三重県	1,613	7,004	5,562	38,335	35,197	4,677	13,346	49,575	11,288	10,607	2,494	382	292	1,566	2,025	518	521	860	617	88	
滋賀県	2,295	3,064	6,407	22,542	3,850	32,110	23,424	58,962	9,785	3,539	1,689	486	585	2,014	4,187	720	490	2,089	3,187	585	
京都府	8,322	4,452	18,998	22,168	4,384	4,670	42,728	27,219	12,850	3,425	2,979	1,776	2,344	4,508	8,508	3,946	2,285	3,267	5,678	1,844	
大阪府	4,276	7,414	11,127	37,142	10,166	8,540	18,769	265,378	40,588	9,853	8,392	5,037	4,716	10,542	18,079	5,333	4,949	7,595	10,173	6,030	
兵庫県	1,668	5,087	5,006	20,128	5,571	7,080	21,148	118,086	177,200	11,294	5,425	1,990	9,055	11,557	2,698	5,081	5,501	4,460	2,423	4,243	
奈良県	862	577	3,550	3,103	570	572	2,089	8,691	3,889	10,464	748	285	174	791	993	333	250	333	329	65	
和歌山県	2,565	2,675	3,740	13,684	5,721	3,395	7,002	67,853	14,392	6,507	34,295	573	736	2,687	3,789	725	1,126	1,596	1,077	262	
鳥取県	131	249	382	1,781	585	476	1,625	6,582	4,888	746	425	5,032	741	3,076	3,972	803	351	664	719	258	
島根県	767	742	825	4,384	931	848	2,092	10,201	5,831	1,057	1,246	1,281	12,305	2,860	5,423	1,024	1,203	1,305	350	350	
岡山県	763	809	571	1,856	346	787	1,972	6,464	6,432	870	285	1,115	1,798	21,997	5,227	1,028	480	861	839	455	
広島県	1,556	2,176	2,165	11,413	1,085	1,251	4,614	28,852	10,137	1,600	719	2,304	5,262	6,600	74,209	4,582	978	2,209	5,230	1,411	
山口県	208	305	541	4,540	317	444	1,266	9,409	5,256	555	241	720	1,534	3,064	15,065	33,745	415	608	1,884	410	
徳島県	862	229	926	1,459	290	747	2,039	9,384	4,973	832	382	166	162	1,122	1,512	443	12,028	2,067	1,661	630	
香川県	618	1,136	1,388	5,996	902	2,490	4,059	15,836	8,982	1,810	747	644	987	3,533	5,435	1,531	1,722	17,154	3,967	2,299	
愛媛県	930	464	790	3,794	726	644	2,154	9,267	4,951	978	352	336	396	3,181	5,691	1,091	898	3,278	14,879	1,334	
高知県	564	320	1,014	4,372	547	665	1,686	12,579	7,702	824	491	428	486	3,609	5,310	1,055	1,223	4,397	3,069	9,291	
福岡県	941	1,564	2,911	10,646	1,504	1,252	5,209	25,765	10,376	2,041	705	704	1,904	4,327	9,229	8,976	960	3,910	4,599	827	
佐賀県	169	188	532	2,235	96	218	482	5,857	1,055	405	220	139	230	406	1,036	1,229	84	519	221	94	
長崎県	935	1,795	1,917	14,726	1,223	2,623	3,511	25,805	12,549	1,434	773	299	556	2,762	5,641	5,443	348	1,788	1,394	360	
熊本県	463	461	1,203	6,310	505	455	1,445	10,788	4,046	640	284	241	426	2,281	4,328	5,219	601	1,315	1,700	315	
大分県	164	256	326	2,365	321	287	847	6,098	1,797	461	212	134	282	787	2,684	1,629	398	327	1,555	206	
宮崎県	448	177	452	896	114	61	366	3,292	425	142	46	3	43	664	497	581	71	144	115	24	
鹿児島県	1,214	1,081	2,453	13,575	1,275	916	3,011	23,717	7,106	2,624	485	223	574	3,585	5,251	4,057	686	1,244	1,333	303	
沖縄県	6,341	13,951	13,573	77,536	7,872	10,263	14,833	118,517	32,117	12,799	3,021	1,277	1,389	11,399	12,837	3,808	3,133	8,980	4,366	1,773	
運輸局等(再掲) 2)																					
北海道運輸局	5,273	7,140	15,270	56,715	6,286	4,395	13,236	87,957	22,491	6,585	3,011	991	838	9,865	9,752	2,284	4,783	4,274	5,737	2,369	
東北運輸局	11,632	2,728	12,084	22,332	2,332	1,109	4,114	35,895	6,619	1,806	870	636	567	2,465	3,756	1,184	510	1,013	1,255	671	
関東運輸局	75,460	55,715	116,584	304,375	51,370	31,876	76,127	268,990	121,922	30,046	18,847	11,734	10,506	35,611	59,879	22,188	12,597	20,573	24,937	12,055	
北陸信越運輸局	48,034	18,217	16,855	69,454	8,688	10,119	15,035	48,549	16,906	5,991	2,041	595	742	3,415	6,510	1,337	1,267	2,746	1,431	734	
中部運輸局	16,084	68,994	133,112	298,023	54,329	14,264	31,889	118,058	33,247	18,094	6,084	1,445	1,127	5,539	8,731	2,397	2,004	3,269	3,106	1,002	
近畿運輸局	19,988	23,269	48,828	118,767	30,262	56,367	115,160	546,189	258,704	45,082	53,528	11,920	10,545	29,597	47,113	13,755	14,181	20,381			



参考第1表 月(3区分)、施設所在地(47区分及び運輸局等)、居住地(47区分及び運輸局等)別延べ宿泊者数  
(従業者数100人以上の施設) (続き)

施設所在地(47区分及び運輸局等)	居住地(47区分) 3)									運輸局等(10区分) 2)、3)									
	福岡県	佐賀県	長崎県	熊本県	大分県	宮崎県	鹿児島県	沖縄県	国外	北海道運輸局	東北運輸局	関東運輸局	北陸信越運輸局	中部運輸局	近畿運輸局	中国運輸局	四国運輸局	九州運輸局	沖縄総合事務局
平成21年4～6月計	617,140	62,798	94,980	132,962	96,252	101,675	149,769	127,044	2,233,269	947,007	1,077,933	6,832,003	729,549	1,882,858	2,704,329	676,591	322,182	1,255,576	127,044
北海道	24,453	1,136	1,658	2,838	5,429	2,027	3,243	5,135	135,878	628,276	42,557	510,167	20,186	88,596	137,675	23,730	17,163	40,784	5,135
青森県	1,320	133	126	552	188	243	221	139	3,068	7,554	38,528	35,033	2,412	6,135	12,092	1,828	686	2,783	139
岩手県	1,933	12	38	94	23	17	103	69	4,005	19,967	94,823	46,708	3,540	5,112	12,092	1,246	356	2,220	69
宮城県	2,240	270	194	317	155	188	398	339	7,951	9,172	238,973	146,871	10,116	8,368	11,057	2,608	754	3,762	339
秋田県	541	94	68	125	14	81	169	20	1,520	13,371	51,486	45,590	5,199	8,327	6,656	922	653	1,092	20
山形県	658	21	14	31	20	41	86	44	920	1,351	54,920	42,141	11,445	2,812	3,323	559	276	871	44
福島県	475	93	88	72	54	49	38	890	4,431	1,583	111,358	182,215	25,292	9,829	5,193	1,445	724	869	890
茨城県	302	27	47	40	78	33	83	238	4,001	383	5,322	85,494	2,505	2,981	2,498	588	367	610	238
栃木県	1,358	107	190	213	282	135	668	294	3,969	1,617	13,628	237,454	6,538	6,598	4,973	1,909	948	2,953	294
群馬県	772	118	88	270	204	215	204	381	1,541	908	6,227	254,387	22,494	23,263	11,435	1,537	772	1,871	381
埼玉県	948	169	208	346	241	304	346	294	4,298	1,544	5,178	56,313	3,274	3,625	4,287	1,270	872	2,562	294
千葉県	29,626	3,630	4,578	7,325	5,049	4,670	7,322	10,159	235,319	38,669	106,736	699,181	77,482	245,835	203,035	48,043	21,726	62,200	10,159
東京都	62,383	6,346	9,477	15,301	14,332	10,749	16,353	16,159	938,336	78,488	152,153	1,089,208	87,335	189,970	257,852	74,291	37,332	134,941	16,159
神奈川県	10,465	1,304	1,509	2,701	1,931	1,403	2,302	1,908	71,249	15,359	26,492	564,181	20,320	55,774	56,098	11,724	7,186	21,615	1,908
新潟県	1,164	132	176	373	443	137	202	259	5,382	1,474	13,947	150,859	103,623	14,666	13,138	1,976	1,587	2,627	259
富山県	534	31	42	145	65	65	76	114	3,679	921	1,157	28,093	19,531	15,388	13,398	1,496	493	958	114
石川県	2,157	228	203	447	203	237	378	923	22,161	2,349	4,964	69,290	68,055	52,294	40,457	6,116	1,999	3,853	923
福井県	247	24	29	46	28	10	6	46	914	222	1,399	9,335	5,421	38,141	20,359	2,331	924	390	46
山梨県	197	34	52	38	13	18	13	24	5,768	373	1,083	75,336	4,771	23,875	7,630	556	454	365	24
長野県	4,947	107	177	113	289	219	206	151	11,070	946	5,333	145,088	50,004	47,337	31,648	3,011	2,099	6,058	151
岐阜県	2,121	109	66	146	371	210	302	208	17,720	1,380	2,792	42,326	11,189	91,599	34,659	4,116	1,933	3,325	208
静岡県	2,556	257	317	1,127	169	281	444	516	25,525	4,456	4,594	383,071	14,664	160,542	34,479	2,665	1,366	5,151	516
愛知県	4,598	385	837	1,015	590	647	1,056	2,107	81,170	4,468	3,744	124,390	12,752	207,526	40,152	5,344	3,072	9,128	2,107
三重県	980	164	104	388	99	224	119	61	7,723	863	1,586	28,715	5,360	87,103	91,987	4,783	2,086	2,078	61
滋賀県	3,116	271	618	866	273	112	266	233	20,687	1,296	3,449	53,715	6,127	37,374	129,509	7,992	6,351	5,522	233
京都府	16,522	2,069	2,662	3,310	2,700	1,799	2,825	1,570	131,674	13,723	12,982	232,293	26,141	52,564	93,871	21,082	13,074	31,887	1,570
大阪府	25,914	2,447	3,916	5,231	3,510	3,767	7,608	5,672	242,293	13,871	16,581	307,745	33,684	72,025	351,520	43,707	28,747	52,393	5,672
兵庫県	9,698	885	1,302	1,540	1,323	743	1,408	1,433	48,494	6,000	3,742	99,706	7,721	38,027	340,233	29,063	17,465	16,899	1,433
奈良県	1,741	184	244	309	159	219	148	137	3,591	1,341	1,622	36,527	2,370	8,054	26,453	2,576	977	3,070	137
和歌山県	5,783	159	90	495	185	254	376	196	13,121	3,290	3,644	34,632	5,984	26,680	133,444	8,510	3,991	7,342	196
鳥取県	812	101	56	60	137	42	34	25	742	580	299	5,230	467	3,058	14,742	13,624	1,992	1,242	25
島根県	2,170	146	330	431	187	83	235	70	173	636	1,923	12,656	1,955	7,351	21,275	23,495	3,882	3,582	70
岡山県	1,538	187	280	253	277	126	301	763	4,064	1,218	625	15,664	1,502	3,770	16,810	31,165	2,635	2,962	763
広島県	8,698	579	972	1,428	1,304	589	1,417	654	25,299	7,307	4,319	86,891	5,882	17,434	47,173	92,957	9,828	14,987	654
山口県	15,883	1,386	1,601	1,831	1,510	638	1,223	385	1,061	932	726	21,485	711	5,865	17,171	54,128	3,317	24,072	385
徳島県	1,153	128	77	99	353	87	48	157	854	1,261	820	12,050	1,204	3,005	18,357	3,405	16,386	1,945	157
香川県	2,153	255	266	321	513	599	359	155	4,266	1,824	1,271	25,330	5,081	10,003	33,924	12,130	25,142	4,466	155
愛媛県	1,996	223	294	317	648	346	198	669	3,765	1,092	1,217	28,232	1,565	5,947	18,346	10,695	20,389	4,022	669
高知県	1,992	164	248	177	505	190	591	299	821	1,382	1,592	26,389	1,233	6,396	23,947	10,888	17,980	3,867	299
福岡県	131,513	6,120	13,346	12,116	11,118	9,134	14,874	4,060	40,097	4,522	3,737	111,508	3,489	17,418	45,348	25,140	10,296	198,221	4,060
佐賀県	14,193	11,735	4,034	1,484	922	664	1,276	293	1,372	297	231	8,115	473	3,158	8,237	3,040	918	34,079	293
長崎県	48,495	6,716	27,722	10,697	7,500	5,141	6,229	761	19,071	5,527	3,545	50,005	3,220	20,467	46,695	14,701	3,890	112,500	761
熊本県	45,249	4,411	6,050	33,491	6,061	7,005	9,745	2,380	22,253	1,637	891	29,483	2,600	8,640	17,658	12,495	3,931	112,012	2,380
大分県	18,233	1,366	1,725	2,943	15,894	1,383	1,757	782	11,917	842	650	20,631	1,106	3,437	9,702	5,516	2,486	43,301	782
宮崎県	12,780	900	1,102	4,523	1,697	28,388	3,880	343	4,225	2,781	669	14,503	1,004	1,658	4,332	1,788	354	53,270	343
鹿児島県	40,144	4,305	4,842	12,074	4,710	15,374	57,190	2,385	6,057	6,568	3,703	70,511	5,029	18,705	37,859	13,690	3,566	138,639	2,385
沖縄県	50,389	3,359	2,917	4,903	4,496	2,789	3,377	63,144	29,774	33,386	20,715	477,256	17,493	116,126	191,550	30,710	18,252	72,230	63,144
運輸局等(再掲) 2)																			
北海道運輸局	24,453	1,136	1,658	2,838	5,429	2,027	3,243	5,135	135,878	628,276	42,557	510,167	20,186	88,596	137,675	23,730	17,163	40,784	5,135
東北運輸局	7,167	623	528	1,191	454	619	1,015	1,501	21,895	52,998	590,088	498,558	58,004	40,583	50,413	8,608	3,449	11,597	1,501
関東運輸局	106,051	11,735	16,149	26,234	22,130	17,527	27,291	29,457	1,264,481	137,341	316,819	3,061,554	224,719	551,921	547,808	139,918	70,162	227,117	29,457
北陸信越運輸局	8,802	498	598	1,078	1,000	658	862	1,447	42,292	5,690	25,401	393,330	241,213	129,685	98,641	12,599	6,178	13,496	1,447
中部運輸局	10,502	939	1,353	2,722	1,257	1,372	1,927	2,938	133,052	11,389	14,115	587,837	49,386	584,911	221,636	19,239	9,381	20,072	2,938
近畿運輸局	62,774	6,015	8,832	11,751	8,150	6,894	12,697	9,241	459,860	39,521	42,020	764,618	82,027	234,724	1,075,030	112,930	70,605	117,113	9,241
中国運輸局	29,101	2,399	3,239	4,003	3,415	1,478	3,210	1,897	31,339	10,673	7,892	141,926	10,517	37,478	117,171	215,369	21,654	46,845	1,897
四国運輸局	7,294	770	885	914	1,222	1,196	1,280	976	5,559	4,900	9,897	92,001	9,083	25,351	94,574	37,118	79,897	14,300	1,280
九州運輸局	310,607	35,324	58,821	77,328	47,902	67,089	94,951	11,004	104,992	22,174	13,426	304,756	16,921	73,483	169,831	76,370	25,441	692,022	11,004
沖縄総合事務局	50,389	3,359	2,917	4,903	4,496	2,789	3,377	63,144	29,774	33,386	20,715	477,256	17,493	116,126	191,550	30,710	18,252	72,230	63,144

1)居住地不詳を含む。

2)長野県は北陸信越運輸局、福井県は中部運輸局に含まれる。

3)宿泊目的割合不詳を含む。

参考第1表 月(3区分)、施設所在地(47区分及び運輸局等)、居住地(47区分及び運輸局等)別延べ宿泊者数  
(従業者数100人以上の施設) (続き)

施設所在地(47区分 及び運輸局等)	総数 1、3)	居住地(47区分) 3)																		
		北海道	青森県	岩手県	宮城県	秋田県	山形県	福島県	茨城県	栃木県	群馬県	埼玉県	千葉県	東京都	神奈川県	新潟県	富山県	石川県	福井県	山梨県
平成21年 4月	6,748,596	296,089	39,762	53,271	124,720	26,904	39,032	77,410	65,507	62,992	58,005	209,674	189,956	1,288,264	339,496	78,348	31,481	49,298	25,057	25,440
北海道	431,472	176,949	2,072	904	2,978	597	429	889	1,551	1,176	909	8,433	11,429	70,053	15,730	1,077	410	499	212	410
青森県	35,681	2,169	6,729	1,070	1,818	650	363	229	223	279	224	1,305	1,190	6,213	1,263	138	88	20	88	50
岩手県	66,841	4,220	1,663	18,196	5,303	1,431	384	615	1,918	590	527	2,362	1,222	13,360	2,578	602	93	13	8	158
宮城県	135,483	3,044	2,299	5,428	57,537	2,617	5,375	5,901	2,129	2,548	1,062	5,419	3,279	20,264	4,747	1,510	74	180	63	142
秋田県	37,615	898	3,056	807	2,828	6,030	639	1,103	585	484	580	1,518	1,333	6,660	1,604	610	240	66	50	357
山形県	31,789	332	260	378	2,372	571	11,412	617	478	245	286	1,768	848	5,406	1,088	2,249	74	14	5	156
福島県	114,532	657	992	1,024	7,448	636	1,614	23,864	7,503	2,597	1,632	8,792	7,094	27,356	6,792	3,682	338	128	36	309
茨城県	38,407	135	54	58	328	30	226	796	7,251	1,277	1,632	3,429	2,838	8,895	1,849	335	13	63	10	340
栃木県	94,189	899	111	320	656	88	569	1,925	5,099	21,402	2,091	13,920	6,366	25,313	3,786	929	90	219	58	233
群馬県	101,736	377	22	302	547	62	226	435	1,964	2,161	20,074	16,858	4,840	30,885	5,102	3,265	281	419	44	383
埼玉県	33,198	639	133	153	981	141	117	299	280	312	272	10,506	1,224	8,807	1,053	507	101	148	53	119
千葉県	683,546	15,093	7,542	8,139	11,312	2,507	4,517	8,904	8,873	8,104	6,329	23,964	50,066	108,361	29,532	7,564	3,135	5,133	2,082	3,369
東京都	1,122,976	26,757	8,590	12,580	11,537	5,831	6,501	15,120	6,123	4,647	4,414	16,685	15,621	290,349	23,747	10,132	3,621	5,424	2,315	3,037
神奈川県	284,686	5,874	1,707	559	2,222	768	739	2,802	2,343	1,862	1,730	8,676	9,967	79,648	82,366	2,122	673	852	500	862
新潟県	93,245	514	97	137	970	245	847	1,480	1,067	749	1,809	7,024	3,358	27,418	6,077	25,761	553	2,076	248	347
富山県	29,667	186	36	20	97	13	35	29	155	95	216	1,872	993	3,543	2,037	859	4,195	770	281	94
石川県	83,772	771	83	165	263	92	189	270	288	334	617	1,629	1,110	12,931	1,905	844	4,708	13,300	4,634	266
福井県	26,018	141	6	7	56	389	25	12	69	65	23	289	107	1,197	306	177	338	562	6,701	70
山梨県	59,715	168	6	22	98	19	36	173	432	170	311	2,311	1,832	12,704	3,613	335	128	54	89	5,063
長野県	101,141	331	49	76	386	50	1,113	203	2,251	698	861	4,508	4,626	23,548	6,658	1,472	1,352	1,419	139	652
岐阜県	71,869	584	199	12	343	44	53	130	202	615	476	1,413	969	6,974	1,410	594	1,085	560	327	220
静岡県	248,749	2,202	108	122	263	287	304	307	1,804	1,135	1,655	11,004	7,490	63,840	35,996	1,749	217	1,690	236	1,811
愛知県	172,197	1,348	128	156	388	162	127	192	429	319	331	3,059	2,965	23,001	6,800	285	720	959	424	719
三重県	104,061	339	59	24	187	26	65	49	159	204	149	1,123	799	5,245	1,790	565	213	276	291	183
滋賀県	114,725	703	10	31	1,527	52	116	397	435	191	473	1,307	891	13,582	2,735	640	422	363	384	529
京都府	284,527	7,114	486	605	1,481	530	580	2,407	2,453	1,973	1,896	8,020	7,434	52,264	15,135	2,823	1,792	2,543	865	2,030
大阪府	476,101	5,730	1,214	392	2,210	460	587	3,646	2,127	1,210	1,250	9,140	9,994	68,798	17,707	2,062	2,780	5,758	1,981	946
兵庫県	262,582	2,934	177	156	671	134	160	301	559	429	314	3,020	3,617	22,095	5,912	306	620	934	713	201
奈良県	36,292	797	36	62	274	72	63	263	331	617	214	1,388	1,407	10,495	2,587	333	131	219	74	269
和歌山県	96,465	1,754	152	36	249	6	366	215	336	339	322	159	514	6,959	1,365	489	159	173	237	117
鳥取県	14,681	236	2	0	15	72	3	7	40	19	11	125	90	1,188	197	6	5	160	7	36
島根県	24,445	330	38	52	38	61	49	29	75	45	23	328	205	2,578	444	26	63	19	95	67
岡山県	32,841	712	15	49	40	4	11	29	100	125	62	460	381	3,335	797	114	62	26	33	45
広島県	111,455	2,907	100	84	866	32	77	193	395	357	354	1,615	1,908	19,688	3,543	219	549	236	133	98
山口県	43,465	472	18	26	41	73	55	21	67	59	41	368	441	5,762	729	39	24	26	27	10
徳島県	19,987	695	17	26	197	5	15	37	57	51	182	332	306	2,658	497	25	8	60	45	41
香川県	42,509	923	28	57	243	47	31	64	112	58	162	652	713	6,015	1,302	458	1,004	157	258	85
愛媛県	43,745	417	6	26	255	71	37	90	148	102	149	853	734	7,227	1,323	92	22	48	23	53
高知県	29,998	834	116	16	672	30	16	7	73	25	35	582	420	6,269	777	44	42	53	50	25
福岡県	162,108	1,692	166	118	756	72	54	208	436	268	343	2,341	2,857	23,710	4,985	300	139	256	163	100
佐賀県	18,516	142	5	6	8	7	2	3	93	73	85	213	192	1,875	284	9	45	36	27	5
長崎県	86,250	2,852	64	43	735	363	39	617	243	254	316	1,274	1,050	10,591	2,053	148	106	128	119	70
熊本県	78,083	654	26	18	114	47	27	36	127	127	68	702	647	5,504	1,343	69	28	838	31	45
大分県	52,231	554	7	26	133	3	41	116	60	26	57	404	394	5,492	598	206	29	176	10	19
宮崎県	37,660	1,659	29	43	192	2	24	104	21	46	32	204	185	3,744	544	57	4	153	15	2
鹿児島県	99,953	3,818	139	148	690	59	94	265	461	210	213	1,897	1,817	16,892	3,131	687	81	520	182	141
沖縄県	377,392	13,533	910	592	2,395	1,416	680	2,011	3,582	4,320	2,985	15,663	12,193	109,572	23,679	1,833	626	1,572	691	1,156
運輸局等(再掲) 2)																				
北海道運輸局	431,472	176,949	2,072	904	2,978	597	429	889	1,551	1,176	909	8,433	11,429	70,053	15,730	1,077	410	499	212	410
東北運輸局	421,941	11,320	14,999	26,903	77,306	11,935	19,787	32,329	12,836	6,743	4,311	21,164	14,966	79,259	18,072	8,791	907	421	250	1,172
関東運輸局	2,418,453	49,942	18,165	22,133	27,681	9,446	12,931	30,454	32,365	39,935	36,853	96,349	92,754	564,962	151,048	25,189	8,042	12,312	5,151	13,406
北陸信越運輸局	307,825	1,802	265	398	1,716	400	2,184	1,982	3,761	1,876	3,503	15,033	10,087	67,440	16,677	28,936	10,808	17,565	5,302	1,359
中部運輸局	622,894	4,614	500	321	1,237	908	574	690	2,663	2,338	2,824	16,888	12,330	100,257	46,302	3,370	2,573	4,047	7,979	3,003
近畿運輸局	1,270,692	19,032	2,075	1,282	6,412	1,254	1,872	7,229	6,241	4,759	4,469	23,794	23,857	174,193	45,441	6,653	5,904	9,990	4,254	4,092
中国運輸局	226,887	4,657	173	211	1,000	242	195	279	677	605	509	2,896	3,025	32,551	5,710	404	703	467	295	256
四国運輸局	136,239	2,869	167	125	1,367	153	99	198	390	236	528	2,419	2,173	22,169	3,899	619	1,076	318	376	204
九州運輸局																				

参考第1表 月（3区分）、施設所在地(47区分及び運輸局等)、居住地（47区分及び運輸局等）別延べ宿泊者数  
（従業者数100人以上の施設）（続き）

施設所在地(47区分 及び運輸局等)	居住地(47区分) 3)																			
	長野県	岐阜県	静岡県	愛知県	三重県	滋賀県	京都府	大阪府	兵庫県	奈良県	和歌山県	鳥取県	島根県	岡山県	広島県	山口県	徳島県	香川県	愛媛県	高知県
平成21年 4月	61,559	59,593	120,588	310,809	50,533	47,065	98,246	480,167	193,646	41,522	29,090	15,236	17,392	48,202	95,924	39,322	19,006	35,647	36,258	15,690
北海道	704	927	1,904	9,211	938	997	2,101	17,252	5,978	926	545	103	109	729	1,609	332	632	616	1,017	681
青森県	251	54	144	1,256	43	22	140	2,705	185	52	63	73	9	40	192	31	23	32	22	106
岩手県	207	48	868	1,689	35	23	170	3,658	190	24	72	8	0	176	121	12	3	14	2	78
宮城県	767	272	511	984	120	115	243	1,696	416	114	112	14	63	108	325	64	15	60	38	33
秋田県	126	36	456	1,363	166	25	56	1,598	234	38	12	2	13	23	59	84	26	55	123	13
山形県	589	39	156	634	62	14	122	466	108	64	9	0	0	12	68	16	0	7	57	11
福島県	1,077	234	2,373	963	85	39	456	1,709	120	46	51	5	4	75	452	88	28	92	28	28
茨城県	251	57	174	466	57	34	149	389	143	30	42	12	13	47	60	23	14	12	73	24
栃木県	396	117	720	988	85	75	125	1,042	143	73	66	34	51	213	407	41	56	78	152	26
群馬県	1,316	532	1,655	4,129	393	191	222	1,625	254	259	54	31	0	173	383	11	0	70	127	30
埼玉県	338	108	308	708	93	89	194	821	335	65	49	25	25	96	177	86	37	128	82	88
千葉県	7,623	7,227	15,695	37,400	8,085	6,557	8,376	33,940	15,954	3,869	2,343	3,960	1,349	4,489	6,402	2,980	1,759	2,316	2,748	1,127
東京都	8,123	4,356	10,269	22,986	4,434	4,026	10,750	40,971	17,692	3,877	2,046	1,884	1,904	4,351	10,557	3,694	2,331	3,207	3,865	2,187
神奈川県	1,881	1,082	5,707	7,458	1,281	913	2,407	8,318	3,906	829	404	174	306	735	1,801	595	446	447	540	437
新潟県	1,446	479	770	2,225	175	118	423	2,148	443	113	42	8	4	41	537	16	35	80	102	29
富山県	455	333	368	2,568	297	99	281	1,625	801	132	46	20	9	87	253	36	18	23	21	0
石川県	1,498	2,471	1,415	6,178	919	1,854	2,221	4,779	1,728	740	343	49	106	537	783	220	101	298	155	69
福井県	113	630	622	2,308	766	763	972	5,972	622	223	273	5	6	135	582	48	42	98	194	7
山梨県	478	1,346	2,099	3,521	352	70	230	1,231	334	104	30	0	2	130	33	14	28	101	76	2
長野県	11,675	1,807	2,250	8,454	1,052	434	658	6,070	2,405	252	151	12	22	283	625	71	90	357	93	116
岐阜県	639	14,425	1,358	12,864	1,207	826	1,162	5,419	2,920	701	439	70	32	268	692	500	58	245	238	24
静岡県	1,475	1,967	35,564	12,021	1,441	474	977	6,749	1,813	633	297	36	55	372	238	125	83	137	86	39
愛知県	1,514	3,207	4,189	59,741	2,032	574	1,361	5,735	2,397	673	289	84	72	491	706	198	172	245	371	230
三重県	457	2,779	1,693	12,855	10,261	1,894	4,119	17,709	3,596	3,817	971	69	48	543	813	200	201	178	168	31
滋賀県	1,294	1,078	2,249	8,065	1,577	9,536	11,269	28,454	3,281	998	475	178	190	702	1,495	448	221	861	1,968	337
京都府	5,838	1,982	8,020	7,907	1,718	1,539	15,754	9,942	4,010	1,148	1,033	606	847	2,070	3,291	1,868	572	1,124	3,151	838
大阪府	1,619	2,581	4,347	13,075	3,420	2,409	6,493	96,860	12,929	3,028	2,574	1,609	1,506	3,323	5,715	1,996	1,597	2,719	4,231	2,299
兵庫県	518	2,007	2,050	8,083	1,933	2,670	7,061	42,838	60,748	3,872	1,864	1,257	657	3,196	3,978	927	2,051	1,622	1,666	987
奈良県	509	154	1,174	998	162	132	1,035	2,985	1,270	3,690	167	95	78	230	379	103	109	183	151	37
和歌山県	874	834	1,224	4,718	1,832	1,092	2,299	23,453	4,750	2,292	10,414	153	268	1,160	1,654	247	363	705	375	78
鳥取県	32	47	152	436	67	124	515	2,025	1,665	225	227	1,623	300	1,039	1,307	171	208	193	222	96
島根県	191	265	264	1,549	235	103	611	3,272	1,955	406	722	448	4,097	872	1,563	540	192	452	373	117
岡山県	325	186	142	457	88	192	761	1,908	3,099	288	62	258	573	7,699	1,463	224	104	239	257	114
広島県	963	423	688	4,294	337	429	1,119	10,729	3,349	529	185	732	1,791	2,129	25,849	1,464	214	660	1,154	309
山口県	42	84	211	1,377	102	93	306	3,525	1,762	216	58	91	306	838	4,083	11,459	91	181	660	56
徳島県	460	65	280	391	91	182	646	2,902	1,619	358	146	34	50	470	385	114	4,128	786	482	181
香川県	277	219	456	1,782	256	357	1,208	4,441	2,838	534	259	240	243	1,409	1,638	373	612	5,776	1,427	689
愛媛県	428	125	228	1,404	239	181	1,035	2,646	1,711	291	130	53	114	839	1,672	351	323	1,206	4,539	379
高知県	281	93	273	1,083	151	138	487	3,701	2,310	208	174	127	161	960	1,359	478	327	1,387	867	2,597
福岡県	301	409	857	3,536	368	281	1,388	7,642	3,201	501	198	171	643	1,155	2,387	2,306	208	2,112	1,067	251
佐賀県	50	13	88	823	34	10	94	1,448	181	86	51	17	85	70	205	438	15	390	92	16
長崎県	406	332	483	3,221	332	795	660	4,524	6,334	257	117	94	66	432	1,538	1,709	73	847	404	43
熊本県	118	95	299	2,930	119	140	381	3,756	947	197	72	54	88	404	1,126	1,694	146	223	494	56
大分県	63	67	96	735	88	60	100	1,689	591	117	31	16	105	171	805	499	94	83	405	57
宮崎県	302	106	107	259	35	23	129	1,270	142	61	23	2	9	264	166	99	42	18	60	0
鹿児島県	644	378	1,084	5,071	543	278	1,021	8,518	2,191	538	159	109	70	1,303	1,396	988	271	462	407	79
沖縄県	2,625	3,517	4,548	25,645	2,427	6,075	5,959	38,012	10,046	4,028	1,200	591	853	3,313	4,595	1,341	847	4,522	1,428	658
運輸局等(再掲) 2)																				
北海道運輸局	704	927	1,904	9,211	938	997	2,101	17,252	5,978	926	545	103	109	729	1,609	332	632	616	1,017	681
東北運輸局	3,017	683	4,508	6,889	511	238	1,187	11,832	1,253	338	319	102	89	434	1,217	295	95	260	270	269
関東運輸局	20,406	14,825	36,627	77,656	14,780	11,955	22,453	88,337	38,761	9,106	5,034	6,120	3,650	10,234	19,820	7,444	4,671	6,359	7,663	3,921
北陸信越運輸局	15,074	5,090	4,803	19,425	2,443	2,505	3,583	14,622	5,377	1,237	582	89	141	948	2,198	343	244	758	371	214
中部運輸局	4,198	23,008	43,426	99,789	15,707	4,531	8,591	41,584	11,348	6,047	2,269	264	213	1,809	3,031	1,071	556	903	1,057	331
近畿運輸局	10,652	8,636	19,064	42,846	10,642	17,378	43,911	204,532	86,988	15,028	16,527	3,898	3,546	10,681	16,512	5,589	4,913	7,214	11,542	4,576
中国運輸局	1,553	1,005	1,457	8,113	829	941	3,312	21,459	11,830	1,664	1,254	3,152	7,157	12,577	34,265	13,858	809	1,725	2,666	692
四国運輸局	1,446	502	1,237	4,660	737	858	3,376	13,690	8,478	1,391	709	454	568	3,678	5,054	1,316	5,390	9,155	7,315	3,846
九州運輸局	1,884	1,400	3,014	16,575	1,519	1,587	3,773	28,847	13,587	1,757	651	463	1,066	3,799	7,623	7,733	849	4,135	2,929	502
沖縄総合事務局	2,625	3,517	4,548	25,645	2,427	6,075	5,959	38,012	10,046	4,028	1,200	591	853	3,313	4,595	1,341	847	4,522	1,428	658

1)居住地不詳を含む。

2)長野県は北陸信越運輸局、福井県は中部運輸局に含まれる。

3)宿泊目的割合不詳を含む。

参考第1表 月(3区分)、施設所在地(47区分及び運輸局等)、居住地(47区分及び運輸局等)別延べ宿泊者数  
(従業者数100人以上の施設) (続き)

施設所在地(47区分 及び運輸局等)	居住地(47区分) 3)									運輸局等(10区分) 2)、3)										
	福岡県	佐賀県	長崎県	熊本県	大分県	宮崎県	鹿児島県	沖縄県	国外	北海道 運輸局	東北 運輸局	関東 運輸局	北陸信越 運輸局	中部 運輸局	近畿 運輸局	中国 運輸局	四国 運輸局	九州 運輸局	沖縄総合 事務局	
平成21年 4月	209,119	20,140	29,270	44,774	29,326	31,232	40,806	40,223	961,547	296,089	361,099	2,239,334	220,686	566,580	889,736	216,076	106,601	404,667	40,223	
北海道	4,151	244	206	478	1,247	324	515	780	44,153	176,949	7,869	109,691	2,690	13,192	27,799	2,882	2,946	7,165	780	
青森県	266	79	18	103	73	95	79	20	1,191	2,169	10,859	10,747	497	1,585	3,167	345	183	713	20	
岩手県	1,411	1	12	62	14	1	52	63	2,234	4,220	27,592	22,715	915	2,648	4,137	317	97	1,553	63	
宮城県	639	41	68	71	64	47	40	50	3,904	3,044	79,157	39,590	2,531	1,950	2,696	574	146	970	50	
秋田県	256	24	22	2	2	6	22	0	835	898	14,463	13,121	1,042	2,071	1,963	181	217	334	0	
山形県	183	4	4	8	2	22	68	25	400	332	15,610	10,275	2,926	896	783	96	75	291	25	
福島県	345	19	25	29	6	18	6	252	1,991	657	35,578	62,075	5,225	3,691	2,421	624	176	448	252	
茨城県	116	20	14	7	20	9	33	164	1,426	135	1,492	27,511	662	764	787	155	123	219	164	
栃木県	511	82	45	53	236	32	291	58	2,641	899	3,669	78,210	1,634	1,968	1,524	746	312	1,250	58	
群馬県	289	16	13	27	51	20	29	47	872	377	1,594	82,267	5,281	6,753	2,605	598	227	445	47	
埼玉県	313	48	81	114	78	94	129	134	1,659	639	1,824	22,573	1,094	1,270	1,553	409	335	857	134	
千葉県	12,194	1,302	1,826	3,046	1,889	1,687	2,419	3,378	99,698	15,093	42,921	238,598	23,455	70,489	71,039	19,180	7,950	24,363	3,378	
東京都	20,107	2,089	2,979	4,868	3,556	3,615	4,477	5,843	382,818	26,757	60,159	364,623	27,300	44,360	79,362	22,390	11,590	41,691	5,843	
神奈川県	3,555	492	509	932	558	517	697	798	29,406	5,874	8,797	187,454	5,528	16,028	16,777	3,611	1,870	7,260	798	
新潟県	334	37	57	64	125	77	56	56	2,099	514	3,776	47,849	29,836	3,897	3,287	606	246	750	56	
富山県	181	4	14	14	10	14	23	19	1,729	186	230	9,005	6,279	3,847	2,984	405	62	260	19	
石川県	729	129	39	188	65	98	145	348	10,129	771	1,062	19,080	20,350	15,617	11,665	1,695	623	1,393	348	
福井県	157	4	8	40	3	8	4	39	645	141	495	2,316	1,190	11,027	8,825	776	341	224	39	
山梨県	49	4	8	29	8	4	0	3	3,094	168	354	26,436	995	7,407	1,999	179	207	102	3	
長野県	2,189	6	33	29	166	18	19	29	3,988	331	1,877	43,802	15,918	13,702	9,970	1,013	656	2,460	29	
岐阜県	840	33	15	64	232	52	180	121	9,536	584	781	12,279	2,878	30,181	11,467	1,562	565	1,416	121	
静岡県	895	73	121	476	61	44	163	93	13,237	2,202	1,391	124,735	5,131	51,229	10,943	826	345	1,833	93	
愛知県	1,358	95	217	321	116	189	279	728	36,540	1,348	1,153	37,623	3,478	69,593	11,029	1,551	1,018	2,575	728	
三重県	456	113	29	187	35	105	56	30	4,516	339	410	9,652	1,511	27,879	32,106	1,673	578	981	30	
滋賀県	1,817	91	167	582	130	23	50	175	11,212	703	2,133	20,143	2,719	13,353	54,013	3,013	3,387	2,860	175	
京都府	7,595	1,062	1,178	1,485	1,158	775	1,261	855	57,718	7,114	6,089	91,205	12,996	20,492	33,426	8,682	5,685	14,514	855	
大阪府	9,942	951	1,531	2,029	1,365	1,275	2,531	2,502	124,950	5,730	8,509	111,172	12,219	25,404	124,293	14,149	10,846	19,624	2,502	
兵庫県	3,758	271	578	668	578	259	600	939	25,964	2,934	1,599	36,147	2,378	14,786	119,053	10,015	6,326	6,712	939	
奈良県	858	58	72	99	72	142	108	49	1,418	797	770	17,308	1,192	2,562	9,279	885	480	1,409	49	
和歌山県	1,937	63	16	112	44	69	66	83	7,800	1,754	1,024	10,871	1,695	8,845	44,300	3,482	1,521	2,307	83	
鳥取県	254	53	19	18	28	9	10	7	421	236	99	1,706	203	709	4,781	4,440	719	391	7	
島根県	813	67	225	187	96	13	117	0	132	330	267	3,765	299	2,408	7,069	7,520	1,134	1,518	0	
岡山県	422	37	77	80	65	33	37	539	2,259	712	148	5,305	527	906	6,310	10,217	714	751	539	
広島県	2,735	166	270	579	429	265	359	337	11,801	2,907	1,352	27,958	1,967	5,875	16,340	31,965	2,337	4,803	337	
山口県	4,743	454	360	611	309	270	293	232	492	472	234	7,495	131	1,801	5,960	16,867	988	7,040	232	
徳島県	334	64	33	23	32	19	12	41	400	695	297	4,124	553	872	5,853	1,053	5,577	517	41	
香川県	603	36	81	109	84	191	80	50	2,421	923	470	9,099	1,896	2,971	9,637	3,903	8,504	1,184	50	
愛媛県	571	62	109	114	245	179	50	20	1,754	417	485	10,589	590	2,019	5,994	3,029	6,447	1,330	20	
高知県	633	48	29	41	79	48	312	35	374	834	857	8,206	420	1,650	7,018	3,085	5,178	1,190	35	
福岡県	45,803	1,813	3,960	3,866	3,212	2,583	2,992	1,356	14,985	1,692	1,374	35,040	996	5,333	13,211	6,662	3,638	64,229	1,356	
佐賀県	4,374	3,929	1,086	365	253	156	391	118	527	142	31	2,820	140	985	1,870	815	513	10,554	118	
長崎県	16,415	1,954	7,736	2,342	1,778	1,626	1,316	287	8,499	2,852	1,861	15,851	788	4,487	12,687	3,839	1,367	33,167	287	
熊本県	17,105	1,606	1,843	13,427	1,996	1,780	2,535	480	10,291	654	268	8,563	1,053	3,474	5,493	3,366	919	40,292	480	
大分県	5,766	309	477	791	5,467	474	278	141	4,860	554	326	7,050	474	996	2,588	1,596	639	13,562	141	
宮崎県	2,859	139	362	1,483	441	8,148	945	94	1,657	1,659	394	4,778	516	522	1,648	540	120	14,377	94	
鹿児島県	11,542	1,115	1,609	2,937	1,343	4,851	15,583	796	3,214	3,818	1,395	24,762	1,932	7,258	12,705	3,866	1,219	38,980	796	
沖縄県	16,716	833	1,089	1,614	1,505	948	1,098	18,009	9,657	13,533	8,004	173,150	6,656	36,828	65,320	10,693	7,455	23,803	18,009	
運輸局等(再掲) 2)																				
北海道運輸局	4,151	244	206	478	1,247	324	515	780	44,153	176,949	7,869	109,691	2,690	13,192	27,799	2,882	2,946	7,165	780	
東北運輸局	3,100	168	149	275	161	189	267	410	10,555	11,320	183,259	158,523	13,136	12,841	15,167	2,137	894	4,309	410	
関東運輸局	37,134	4,053	5,475	9,076	6,396	5,978	8,075	10,425	521,614	49,942	120,810	1,027,672	65,949	149,039	175,646	47,268	22,614	76,187	10,425	
北陸信越運輸局	3,433	176	143	295	366	207	243	452	17,945	1,802	6,945	119,736	72,383	37,063	27,906	3,719	1,587	4,863	452	
中部運輸局	3,706	318	390	447	398	682	1,011	64,474	4,614	4,230	186,605	14,188	189,909	74,370	6,388	2,847	7,029	1,011		
近畿運輸局	25,907	2,496	3,542	4,975	3,347	2,543	4,616	4,603	229,062	19,032	20,124	286,846	33,199	85,442	384,364	40,226	28,245	47,426	4,603	
中国運輸局	8,967	777	951	1,475	927	590	816	1,115	15,105	4,657	2,100	46,229	3,127	11,699	40,460	71,009	5,892	14,503	1,115	
四国運輸局	2,141	210	252	287	440	437	454	146	4,949	2,869	2,109	32,018	3,459	7,512	28,502	11,070	25,706	4,221	146	
九州運輸局	103,864	10,865	17,073	25,211	14,490	19,618	24,040	3,272	44,033	11,371	5,649	98,864	5,899	23,055	50,202	20,684	8,415	215,161	3,272	
沖縄総合事務局	16,716	833	1,089	1,614	1,505	948	1,098	18,009	9,657	13,533	8,004	173,150	6,656	36,828	65,320	10,693	7,455	23,803	18,009	

1)居住地不詳を含む。  
2)長野県は北陸信越運輸局、福井県は中部運輸局に含まれる。  
3)宿泊目的割合不詳を含む。

参考第1表 月(3区分)、施設所在地(47区分及び運輸局等)、居住地(47区分及び運輸局等)別延べ宿泊者数  
(従業者数100人以上の施設) (続き)

施設所在地(47区分 及び運輸局等)	居住地(47区分)3)																			
	総数 1、3)	北海道	青森県	岩手県	宮城県	秋田県	山形県	福島県	茨城県	栃木県	群馬県	埼玉県	千葉県	東京都	神奈川県	新潟県	富山県	石川県	福井県	山梨県
平成21年5月	7,174,325	358,879	40,715	46,351	137,287	37,750	43,070	66,864	78,872	65,689	67,025	229,035	220,035	1,340,029	399,020	92,114	50,130	61,552	35,771	30,178
北海道	683,204	247,985	3,718	1,280	5,978	1,886	1,547	1,922	3,028	2,056	1,894	14,909	16,030	118,680	27,092	2,047	1,136	1,385	1,027	992
青森県	44,498	2,301	7,752	1,600	2,436	1,289	393	455	478	408	325	1,426	1,717	6,233	1,968	268	105	263	74	101
岩手県	65,927	7,347	3,792	19,209	7,365	2,641	914	884	1,016	498	205	1,449	1,331	8,610	1,814	590	69	52	81	98
宮城県	152,707	3,983	3,240	5,216	48,433	5,248	6,627	6,622	4,127	2,659	1,791	6,502	4,325	27,895	6,460	2,656	417	274	116	190
秋田県	45,847	4,479	1,245	1,600	3,503	6,972	1,145	1,647	1,636	806	431	1,659	1,481	8,743	1,958	1,007	336	273	85	190
山形県	40,794	569	506	850	3,696	896	12,234	1,702	815	370	504	2,880	934	6,835	1,418	2,202	185	116	39	285
福島県	121,232	647	547	1,280	8,522	666	1,605	23,309	5,285	2,851	1,977	8,419	10,286	27,521	7,670	4,406	325	4,906	84	459
茨城県	40,701	130	68	118	394	45	1,064	861	1,440	667	3,658	3,416	10,683	2,204	271	49	35	13	306	306
栃木県	100,085	459	173	204	1,482	227	481	2,079	6,215	18,042	1,965	13,621	7,012	30,399	5,620	1,423	268	105	41	253
群馬県	118,745	420	46	228	648	104	375	631	2,442	3,554	21,195	15,361	7,522	32,857	6,788	4,406	733	3,083	155	502
埼玉県	28,436	463	219	211	630	184	202	371	342	304	327	9,116	666	5,920	1,265	568	161	189	83	208
千葉県	665,731	13,595	6,320	3,882	10,887	4,871	4,209	7,303	9,488	8,011	7,219	25,084	51,060	98,293	35,379	9,594	4,106	4,817	3,883	3,926
東京都	1,135,735	28,842	7,718	5,327	24,031	7,706	6,197	7,546	8,332	6,336	6,374	20,222	18,006	291,196	29,715	11,046	5,540	6,242	6,735	4,133
神奈川県	301,014	5,291	983	607	4,327	713	1,440	1,804	2,787	3,175	2,354	10,121	10,945	75,960	90,914	2,030	1,173	1,182	701	1,631
新潟県	120,077	576	149	298	1,480	439	1,044	1,920	2,386	1,565	3,167	9,490	5,493	31,391	6,605	30,030	1,081	2,596	368	1,016
富山県	39,400	251	14	40	96	20	125	100	161	420	178	1,489	712	4,855	2,232	970	4,352	1,133	417	150
石川県	102,492	829	122	97	597	170	291	462	708	474	1,028	2,414	1,542	16,917	3,003	2,061	5,292	14,306	4,612	559
福井県	26,406	55	15	17	34	20	25	98	96	83	369	695	219	2,286	432	425	695	702	6,274	73
山梨県	64,898	154	16	15	64	10	28	65	1,041	349	425	2,263	1,998	11,715	3,291	674	475	131	165	4,879
長野県	135,147	397	121	316	516	92	217	553	1,439	779	1,445	6,790	7,026	34,209	9,540	2,263	2,146	2,240	311	976
岐阜県	74,239	421	71	30	538	22	125	262	619	268	488	1,976	1,677	7,134	2,348	665	1,415	1,010	734	293
静岡県	266,235	1,106	189	168	388	210	187	390	2,366	1,225	1,851	12,813	10,564	68,745	38,835	1,278	427	559	529	2,366
愛知県	171,461	1,649	207	148	550	147	120	206	750	432	587	2,932	3,544	25,491	8,161	516	1,165	1,204	720	1,006
三重県	106,650	383	48	85	306	102	119	174	389	251	243	1,295	1,038	5,821	1,909	394	623	422	336	103
滋賀県	96,423	433	29	25	369	22	168	273	248	199	576	2,021	1,746	12,004	3,962	295	499	603	643	167
京都府	238,793	4,159	407	470	1,389	508	576	854	3,057	1,449	2,133	8,670	6,819	43,916	17,103	2,184	3,579	1,725	840	1,742
大阪府	399,652	4,977	590	472	1,716	402	553	1,004	2,026	1,115	1,378	8,877	9,530	60,086	17,497	2,221	7,566	4,189	2,561	707
兵庫県	241,742	2,067	154	113	404	107	152	194	583	463	556	3,399	4,036	18,703	6,370	429	805	1,696	989	287
奈良県	31,296	391	52	76	199	105	59	209	194	146	242	1,031	1,064	7,157	2,284	193	169	227	128	356
和歌山県	104,839	1,183	118	65	384	27	427	208	226	378	184	772	845	10,696	1,463	578	210	268	446	153
鳥取県	17,438	301	8	5	8	8	0	49	95	20	25	137	156	1,243	258	40	21	48	37	6
島根県	29,419	249	32	1,052	83	8	36	102	129	72	96	497	433	3,274	676	88	247	236	66	106
岡山県	35,487	350	29	25	71	34	53	64	152	71	109	489	552	3,608	1,021	136	80	110	110	31
広島県	115,452	2,849	121	88	973	96	87	207	490	300	425	2,115	2,250	21,325	4,455	377	1,525	657	245	111
山口県	52,098	297	43	5	21	45	16	65	130	67	50	54	16	553	6,076	925	52	65	120	82
徳島県	22,045	420	38	30	145	22	15	29	110	51	101	376	305	2,730	669	33	52	75	41	51
香川県	48,980	653	40	80	110	29	40	108	194	171	87	762	767	5,479	1,393	380	1,161	148	253	71
愛媛県	43,927	394	60	33	191	98	57	36	296	84	215	886	978	6,460	1,757	90	77	85	108	19
高知県	36,895	310	105	38	234	15	20	64	143	98	205	722	580	7,659	923	83	36	159	40	37
福岡県	194,818	1,863	144	129	547	136	81	213	804	384	301	2,967	3,580	27,541	5,676	467	205	461	374	169
佐賀県	23,997	120	8	7	56	5	26	4	81	64	74	224	315	2,070	506	85	19	47	33	63
長崎県	119,706	1,741	186	79	392	138	73	141	425	306	167	1,563	1,865	12,073	4,858	278	249	595	331	70
熊本県	84,250	592	55	39	83	18	59	98	237	242	109	968	1,191	6,673	2,045	120	84	809	96	75
大分県	58,914	169	13	51	51	33	30	56	98	133	83	438	387	5,559	804	145	65	116	83	121
宮崎県	49,819	787	11	27	50	11	4	52	32	52	23	335	211	3,886	1,151	65	7	176	4	0
鹿児島県	120,827	1,750	29	123	502	131	142	222	580	542	281	2,218	1,980	18,015	4,036	420	320	426	97	169
沖縄県	355,847	10,492	1,164	493	2,408	1,072	628	1,043	3,735	2,926	2,596	12,675	11,348	95,407	22,567	1,565	815	1,351	587	890
運輸局等(再掲)2)																				
北海道運輸局	683,204	247,985	3,718	1,280	5,978	1,886	1,547	1,922	3,028	2,056	1,894	14,909	16,030	118,680	27,092	2,047	1,136	1,385	1,027	992
東北運輸局	471,005	19,326	17,082	29,755	73,955	17,712	22,918	34,619	13,357	7,592	5,233	22,335	20,074	85,837	21,288	11,129	1,437	5,884	479	1,323
関東運輸局	2,455,345	49,354	15,543	10,592	42,463	13,860	13,050	20,863	39,508	41,211	40,526	99,446	100,625	557,023	175,176	30,012	12,505	15,784	11,776	15,838
北陸信越運輸局	397,116	2,053	406	751	2,689	721	1,677	3,035	4,694	3,238	5,818	20,183	14,773	87,372	21,380	35,324	12,871	20,275	5,708	2,701
中部運輸局	644,991	3,614	530	448	1,816	501	576	1,130	4,220	2,259	3,538	19,479	17,042	109,477	51,685	3,278	4,325	3,897	8,593	3,841
近畿運輸局	1,112,745	13,210	1,350	1,221	4,461	1,171	1,935	2,742	6,334	3,750	5,069	24,770	24,040	152,562	48,679	5,900	12,828	8,708	5,607	3,412
中国運輸局	249,894	4,046	233	1,175	1,156	191	192	487	996	530	705	3,779	3,944	35,526	7,335	693	1,938	1,171	534	336
四国運輸局	151,847	1,777	243	181	6															

参考第1表 月(3区分)、施設所在地(47区分及び運輸局等)、居住地(47区分及び運輸局等)別延べ宿泊者数  
(従業者数100人以上の施設) (続き)

施設所在地(47区分及び運輸局等)	居住地(47区分) 3)																			
	長野県	岐阜県	静岡県	愛知県	三重県	滋賀県	京都府	大阪府	兵庫県	奈良県	和歌山県	鳥取県	島根県	岡山県	広島県	山口県	徳島県	香川県	愛媛県	高知県
平成21年5月	69,402	74,829	137,559	372,062	68,982	49,133	112,384	495,423	204,982	54,610	36,328	14,056	19,351	60,878	112,787	46,872	23,974	39,976	44,008	18,328
北海道	1,782	1,776	4,670	21,785	1,973	1,300	4,336	32,075	6,860	2,801	840	481	337	1,672	3,097	959	2,353	1,785	2,446	753
青森県	229	115	278	1,755	134	75	214	3,201	281	95	71	35	60	272	299	52	43	42	68	82
岩手県	82	96	349	857	27	32	148	3,319	222	85	32	43	2	407	104	43	9	15	56	26
宮城県	679	274	654	2,388	311	116	452	2,595	876	205	111	34	38	184	628	166	63	59	81	44
秋田県	209	167	1,196	1,308	258	43	169	1,314	439	239	59	3	22	119	110	32	29	90	100	12
山形県	619	110	578	413	71	62	264	578	192	145	11	2	8	19	156	58	12	13	46	6
福島県	1,495	455	1,828	801	178	121	203	906	418	94	67	99	6	135	221	44	14	72	84	11
茨城県	342	122	461	502	75	27	107	445	196	32	31	15	20	41	113	40	41	21	67	18
栃木県	595	116	734	1,435	274	104	121	1,427	392	64	54	21	68	264	367	59	63	195	70	44
群馬県	1,645	895	1,540	5,120	1,336	176	575	2,132	740	177	281	43	16	190	287	36	24	153	122	36
埼玉県	408	159	426	623	165	77	218	740	300	90	54	27	47	138	180	69	30	97	95	91
千葉県	12,198	8,227	15,521	49,863	11,782	4,872	9,489	32,258	16,133	5,799	3,441	922	1,113	4,761	6,323	2,474	1,339	3,147	2,584	1,054
東京都	11,203	12,897	14,892	38,977	8,590	4,577	15,113	44,578	21,301	4,930	4,134	1,699	2,231	6,765	11,846	4,621	2,394	3,828	5,153	2,596
神奈川県	3,065	1,470	7,111	9,967	1,914	942	2,948	10,517	4,013	1,099	733	220	295	881	2,032	765	367	489	1,453	401
新潟県	2,339	752	1,374	3,303	248	203	612	3,132	793	257	52	32	66	172	410	76	129	590	183	100
富山県	505	1,387	824	3,524	431	615	1,428	2,756	844	171	50	17	38	118	606	33	27	130	85	26
石川県	1,732	2,905	1,717	8,160	1,384	1,472	2,962	6,096	2,519	1,065	459	83	193	932	1,066	324	266	272	258	97
福井県	307	1,116	441	2,687	829	767	1,088	3,823	744	367	59	154	51	136	631	89	10	186	205	16
山梨県	463	1,206	2,376	3,668	681	147	404	1,360	660	300	329	21	7	79	102	17	42	145	15	6
長野県	12,637	2,054	3,081	12,766	1,531	1,690	1,370	5,833	1,421	1,346	328	63	24	337	346	173	272	380	207	52
岐阜県	814	13,277	1,859	14,180	1,620	948	1,608	5,039	1,941	581	391	100	47	438	557	130	169	305	221	121
静岡県	2,750	2,427	36,787	15,524	1,979	1,020	2,469	6,243	2,232	1,069	361	102	66	257	480	117	259	212	150	66
愛知県	2,035	4,374	5,166	54,694	2,602	839	2,203	7,813	3,048	838	439	139	155	490	1,129	233	349	302	388	179
三重県	354	2,123	2,253	14,348	11,851	1,637	5,724	18,687	4,724	4,001	793	74	116	518	843	196	187	567	398	41
滋賀県	632	1,168	2,436	8,426	1,215	11,428	7,188	15,944	3,360	1,428	646	203	151	726	173	154	951	931	161	161
京都府	1,501	1,238	8,371	8,225	1,529	1,373	13,961	9,561	4,501	1,148	1,310	616	859	1,439	3,093	1,318	607	1,517	1,747	589
大阪府	1,603	2,998	4,228	14,264	3,907	3,057	6,494	85,948	14,367	3,584	2,927	1,978	1,935	4,095	7,899	2,025	1,837	2,769	3,511	2,361
兵庫県	638	1,705	1,852	7,758	2,299	2,412	7,724	38,179	58,892	3,703	1,794	1,412	855	3,689	4,970	1,107	1,585	2,288	1,779	901
奈良県	266	302	2,119	1,125	259	183	602	3,170	1,322	3,468	294	164	34	270	425	171	79	105	116	13
和歌山県	741	1,011	1,495	5,844	2,402	1,454	2,860	25,263	5,166	2,638	12,341	125	189	999	1,128	285	495	551	453	100
鳥取県	51	122	128	919	167	180	598	2,797	1,782	351	106	1,408	283	924	1,518	327	96	302	308	124
島根県	345	324	357	1,425	342	386	751	3,982	1,817	358	408	465	4,167	1,117	1,939	711	476	471	558	131
岡山県	243	315	251	938	196	331	689	2,746	2,066	356	130	440	578	7,213	2,194	470	196	423	348	243
広島県	398	1,068	926	4,618	469	479	2,192	9,289	3,755	535	308	814	1,771	2,458	24,685	1,654	549	956	2,617	800
山口県	124	130	219	1,606	143	138	579	3,258	2,022	213	71	302	564	1,244	5,969	12,567	191	263	891	198
徳島県	199	115	462	675	137	210	831	3,637	1,958	297	161	61	52	419	711	156	4,355	591	460	239
香川県	170	379	652	2,467	369	528	1,512	6,817	3,645	730	304	274	497	1,342	2,181	618	682	6,219	1,456	893
愛媛県	318	193	292	1,543	242	239	624	3,567	1,775	365	112	169	185	1,188	2,298	423	343	1,113	5,588	474
高知県	142	122	399	1,716	264	169	693	5,241	2,543	321	163	140	128	1,391	2,000	300	608	1,572	1,395	3,394
福岡県	405	764	1,226	4,263	642	568	1,986	10,021	4,376	912	326	204	831	2,296	4,643	4,133	508	1,468	2,816	395
佐賀県	39	104	124	802	19	135	280	2,109	610	181	147	93	89	207	621	475	27	74	56	56
長崎県	393	415	737	5,329	432	1,117	1,710	10,516	3,463	697	295	122	222	1,707	2,576	2,269	199	834	761	258
熊本県	162	237	709	1,698	193	196	570	3,564	1,422	264	117	132	181	1,356	2,046	2,170	324	918	842	165
大分県	46	123	153	962	115	105	397	1,983	740	201	88	92	140	332	1,074	648	139	190	738	107
宮崎県	72	49	210	435	56	30	157	1,262	198	31	13	1	23	273	235	329	24	119	45	9
鹿児島県	376	462	852	4,210	399	396	1,277	8,157	2,438	841	188	87	351	1,564	2,310	2,373	268	550	622	136
沖縄県	2,051	2,985	3,631	24,166	2,942	2,157	4,484	41,545	11,447	6,138	899	325	240	5,256	4,613	1,364	1,741	2,637	1,435	703
運輸局等(再掲) 2)																				
北海道運輸局	1,782	1,776	4,670	21,785	1,973	1,300	4,336	32,075	6,860	2,801	840	481	337	1,672	3,097	959	2,353	1,785	2,446	753
東北運輸局	3,313	1,217	4,497	7,522	979	449	1,450	11,913	2,456	863	351	216	136	1,136	1,518	395	170	291	435	181
関東運輸局	29,919	25,092	43,061	110,155	24,817	10,922	28,975	93,457	43,735	12,491	9,057	2,968	3,797	13,119	21,250	8,081	4,300	8,075	9,559	4,246
北陸信越運輸局	17,213	7,098	6,996	27,753	3,594	3,980	6,372	17,817	5,577	2,839	889	195	321	1,559	2,428	606	694	1,372	733	275
中部運輸局	6,260	23,317	46,506	101,433	18,881	5,211	13,092	41,605	12,689	6,856	2,043	569	435	1,839	3,640	765	974	1,572	1,362	423
近畿運輸局	5,381	8,422	20,501	45,642	11,611	19,907	38,829	178,065	15,969	19,312	4,498	4,023	11,266	19,241	5,079	4,757	8,181	8,537	4,125	4,125
中国運輸局	1,161	1,959	1,881	9,506	1,317	1,514	4,809	22,072	11,442	1,813	1,023	3,429	7,363	12,956	36,305	15,729	1,508	2,415	4,722	1,496
四国運輸局	829	809	1,805	6,401	1,012	1,146	3,660	19,262	9,921	1,713	740	644	862	4,340	7,190	1,497	5,988	9,495	8,899	5,000
九州運輸局	1,493	2,154	4,011	17,699	1,856	2,547	6,377	37,612	13,247	3,127	1,174	731	1,837	7,735	13,505	12,397	1,489	4,153	5,880	1,126
沖縄総合事務局	2,051	2,985	3,631	24,166	2,942	2,157	4,484	41,545	11,447	6,138	899	325	240	5,256	4,613	1,364	1,741	2,637	1,435	703

1)居住地不詳を含む。  
2)長野県は北陸信越運輸局、福井県は中部運輸局に含まれる。  
3)宿泊目的割合不詳を含む。

参考第1表 月(3区分)、施設所在地(47区分及び運輸局等)、居住地(47区分及び運輸局等)別延べ宿泊者数  
(従業者数100人以上の施設) (続き)

施設所在地(47区分 及び運輸局等)	居住地(47区分) 3)									運輸局等(10区分) 2)、3)										
	福岡県	佐賀県	長崎県	熊本県	大分県	宮崎県	鹿児島県	沖縄県	国外	北海道 運輸局	東北 運輸局	関東 運輸局	北陸信越 運輸局	中部 運輸局	近畿 運輸局	中国 運輸局	四国 運輸局	九州 運輸局	沖縄総合 事務局	
平成21年 5月	224,853	24,629	36,552	49,131	37,663	40,102	64,666	46,610	692,649	358,879	372,037	2,429,883	273,198	689,203	952,860	253,944	126,286	477,596	46,610	
北海道	8,716	413	535	950	1,515	560	1,029	2,022	52,161	247,985	16,331	184,681	6,350	31,231	48,212	6,546	7,337	13,718	2,022	
青森県	470	40	46	228	51	72	62	35	1,108	2,301	13,925	12,656	865	2,356	3,937	718	235	969	35	
岩手県	280	6	17	15	2	12	20	5	1,169	7,347	34,805	15,021	793	1,410	3,838	599	106	352	5	
宮城県	1,016	169	60	160	54	81	252	162	2,266	3,983	75,386	53,949	4,026	3,743	4,355	1,050	247	1,792	162	
秋田県	103	7	6	71	3	64	24	15	446	4,479	16,112	16,904	1,825	3,014	2,263	286	231	278	15	
山形県	164	11	10	19	5	4	7	10	414	569	19,884	14,041	3,122	825	1,280	243	77	220	10	
福島県	82	60	56	28	20	14	17	191	1,102	647	35,929	64,468	11,132	3,346	1,809	505	181	277	191	
茨城県	120	1	25	15	25	12	26	17	885	130	1,807	31,235	697	1,173	838	229	147	224	17	
栃木県	463	20	85	50	30	84	205	163	708	459	4,646	83,127	2,391	2,600	2,162	779	372	937	163	
群馬県	266	60	43	132	98	112	83	269	296	420	2,032	90,221	9,867	9,046	4,081	572	335	794	269	
埼玉県	302	69	89	158	69	146	66	105	1,362	463	1,817	18,148	1,326	1,456	1,479	461	313	899	105	
千葉県	10,093	1,345	1,430	2,438	1,859	1,748	2,912	3,675	68,072	13,595	37,472	238,460	30,715	89,276	71,992	15,593	8,124	21,825	3,675	
東京都	22,598	2,477	3,573	5,792	6,061	3,493	6,813	5,859	292,110	28,842	58,525	384,314	34,031	82,091	94,633	27,162	13,971	50,807	5,859	
神奈川県	3,261	423	494	897	775	456	752	523	22,902	5,291	9,874	197,887	7,450	21,963	20,252	4,193	2,717	7,058	523	
新潟県	371	67	47	267	188	32	75	57	1,648	576	5,330	61,113	36,046	6,045	5,049	756	1,002	1,047	57	
富山県	267	25	14	101	23	47	42	21	1,259	251	395	10,197	6,960	6,583	5,864	812	268	519	21	
石川県	877	41	102	199	66	65	126	328	9,851	829	1,739	26,645	23,391	18,778	14,573	2,598	893	1,476	328	
福井県	61	15	8	6	15	0	2	7	206	55	209	4,021	2,129	11,347	6,848	1,061	417	107	7	
山梨県	95	28	37	6	2	13	9	21	2,224	154	198	25,961	1,743	8,096	3,200	226	208	190	21	
長野県	1,724	87	59	61	92	43	108	57	4,507	397	1,815	62,204	19,286	19,743	11,988	943	911	2,174	57	
岐阜県	845	35	15	55	23	111	103	9	6,908	421	1,048	14,803	3,904	31,670	10,508	1,272	816	1,187	9	
静岡県	833	88	67	394	70	176	135	146	6,633	1,106	1,532	138,765	5,014	57,246	13,394	1,022	687	1,763	146	
愛知県	1,632	150	286	447	272	238	410	784	23,860	1,649	1,378	42,903	4,920	67,556	15,180	2,146	1,218	3,435	784	
三重県	349	30	56	115	48	88	26	16	2,120	383	834	11,049	1,793	30,911	35,566	1,747	1,193	712	16	
滋賀県	914	76	409	154	117	64	178	42	7,736	433	886	20,923	2,029	13,888	39,994	3,027	2,197	1,912	42	
京都府	5,671	776	929	1,265	997	657	951	413	40,377	4,159	4,204	84,889	8,989	20,203	31,854	7,325	4,460	11,246	413	
大阪府	9,165	949	1,341	1,971	1,147	1,519	2,836	1,800	64,681	4,977	4,737	101,216	15,579	27,958	116,377	17,932	10,478	18,928	1,800	
兵庫県	2,933	400	450	504	481	360	428	297	12,953	2,067	1,124	34,397	3,568	14,603	112,704	12,033	6,553	5,556	297	
奈良県	583	103	127	154	59	57	78	63	1,284	391	700	12,474	855	3,933	9,039	1,064	313	1,161	63	
和歌山県	2,420	73	57	189	105	133	232	70	3,307	1,183	1,229	14,717	1,797	11,198	49,722	2,726	1,599	3,209	70	
鳥取県	477	7	23	24	18	24	20	9	1,997	301	78	1,940	160	1,373	5,814	4,460	830	593	9	
島根県	885	41	62	203	62	54	42	22	34	249	1,313	5,283	916	2,514	7,702	8,399	1,636	1,349	22	
岡山県	640	100	100	95	105	61	80	167	1,195	350	276	6,033	569	1,810	6,318	10,895	1,210	1,181	167	
広島県	3,308	251	400	504	508	200	687	152	7,699	2,849	1,572	31,471	2,957	7,326	16,558	31,382	4,922	5,858	152	
山口県	6,107	407	584	606	590	250	610	123	248	297	195	8,424	361	2,174	6,281	20,646	1,543	9,154	123	
徳島県	449	24	28	48	108	53	22	36	260	420	279	4,393	359	1,430	7,094	1,399	5,645	732	36	
香川県	991	169	113	127	286	345	115	53	1,108	653	407	8,924	1,859	4,120	13,536	4,912	9,250	2,146	53	
愛媛県	816	91	127	102	246	92	91	88	915	394	475	10,695	570	2,378	6,682	4,263	7,518	1,565	88	
高知県	968	48	100	97	68	86	122	83	174	310	476	10,367	420	2,541	9,130	3,959	6,969	1,489	83	
福岡県	46,009	2,271	5,369	4,497	4,738	3,719	8,002	1,527	13,761	1,863	1,250	41,422	1,538	7,269	18,189	12,107	5,187	74,605	1,527	
佐賀県	5,711	3,933	1,638	587	419	306	642	91	611	120	106	3,397	190	1,082	3,462	1,485	213	13,236	91	
長崎県	20,312	2,765	10,811	4,803	4,186	2,189	3,855	303	6,706	1,741	1,009	21,327	1,515	7,244	17,798	6,896	2,052	48,921	303	
熊本県	15,579	1,650	2,672	10,309	2,417	3,337	5,006	523	7,658	592	352	11,540	1,175	2,933	6,133	5,885	2,249	40,970	523	
大分県	7,137	521	688	1,359	5,514	550	737	262	4,296	169	234	7,623	372	1,436	3,514	2,286	1,174	16,506	262	
宮崎県	5,582	407	545	2,000	816	11,107	1,890	127	1,522	787	155	5,690	320	754	1,691	861	197	22,347	127	
鹿児島県	16,840	2,223	1,954	5,243	1,900	6,456	23,650	912	1,808	1,750	1,149	27,821	1,542	6,020	13,297	6,685	1,576	58,266	912	
沖縄県	16,368	1,677	865	1,686	1,410	812	1,088	24,950	9,900	10,492	6,808	152,144	5,782	34,311	66,670	11,798	6,516	23,906	24,950	
運輸局等(再掲) 2)																				
北海道運輸局	8,716	413	535	950	1,515	560	1,029	2,022	52,161	247,985	16,331	184,681	6,350	31,231	48,212	6,546	7,337	13,718	2,022	
東北運輸局	2,115	293	195	521	135	247	382	418	6,505	19,326	196,041	177,039	21,763	14,694	17,482	3,401	1,077	3,888	418	
関東運輸局	37,198	4,423	5,776	8,919	6,064	10,866	10,632	388,559	49,354	116,371	1,069,353	88,220	214,901	198,637	49,215	26,180	82,734	10,632		
北陸信越運輸局	3,239	220	222	628	369	187	351	463	17,265	2,053	9,279	160,159	85,683	51,149	37,474	5,109	3,074	5,216	463	
中部運輸局	3,720	318	432	1,017	428	613	676	962	39,727	3,614	5,001	211,541	17,760	198,730	81,496	7,248	4,331	7,204	962	
近畿運輸局	21,686	2,377	3,313	4,237	2,906	2,790	4,703	2,685	130,338	13,210	12,880	268,616	32,817	91,783	359,690	44,107	25,600	42,012	2,685	
中国運輸局	11,417	806	1,169	1,432	1,283	589	1,439	473	9,375	4,046	3,434	53,151	4,963	15,197	42,673	75,782	10,141	18,135	473	
四国運輸局	3,224	332	368	374	708	576	260	2,457	1,777	1,777	3,208	10,469	3,208	10,469	36,442	14,533	29,382	5,932	260	
九州運輸局	117,170	13,770	23,677	28,798	19,990	27,664	43,782	3,745	36,362	7,022	4,255	118,820	6,652	26,738	64,084	36,205	12,648	274,851	3,745	
沖縄総合事務局	16,368	1,677	865	1,686	1,410	812	1,088	24,950	9,900	10,492	6,808	152,144	5,782	34,311	66,670	11,798	6,516	23,906	24,950	

1)居住地不詳を含む。  
2)長野県は北陸信越運輸局、福井県は中部運輸局に含まれる。  
3)宿泊目的割合不詳を含む。

参考第1表 月（3区分）、施設所在地（47区分及び運輸局等）、居住地（47区分及び運輸局等）別延べ宿泊者数  
（従業者数100人以上の施設）（続き）

施設所在地(47区分及び運輸局等)	居住地(47区分)3)																			
	総数 1、3)	北海道	青森県	岩手県	宮城県	秋田県	山形県	福島県	茨城県	栃木県	群馬県	埼玉県	千葉県	東京都	神奈川県	新潟県	富山県	石川県	福井県	山梨県
平成21年 6月	6,271,092	292,039	33,482	50,397	125,170	34,248	36,323	65,177	68,060	64,560	58,133	211,720	196,408	1,192,754	347,824	93,391	32,511	47,179	35,906	23,327
北海道	734,710	203,342	5,541	1,811	5,732	1,844	977	2,452	4,018	2,446	3,093	19,744	18,368	140,069	26,783	2,897	899	4,563	1,946	1,274
青森県	45,252	3,084	7,943	1,437	2,240	1,075	361	688	599	455	287	1,504	1,263	5,679	1,690	303	62	332	68	153
岩手県	58,504	8,400	1,340	20,114	6,763	3,054	453	702	374	286	228	1,504	859	4,330	1,345	1,605	55	50	18	46
宮城県	156,023	2,145	2,825	9,628	53,798	6,790	5,765	5,624	3,567	2,782	1,713	7,499	6,367	25,298	5,885	2,261	220	202	86	221
秋田県	53,858	7,994	1,295	2,061	5,198	8,476	1,197	2,684	1,248	834	421	1,641	1,606	7,697	1,982	1,542	258	260	96	136
山形県	46,338	450	341	783	3,507	1,106	12,019	1,670	1,006	776	1,032	3,209	2,136	7,346	2,110	2,645	568	374	34	210
福島県	113,720	279	655	1,336	11,204	1,457	1,829	23,370	5,432	3,056	1,698	7,328	8,013	22,180	7,343	5,578	707	781	76	622
茨城県	38,244	118	60	275	552	47	230	859	7,958	1,502	570	3,165	2,740	8,993	1,717	597	23	32	11	103
栃木県	91,389	259	112	409	1,244	259	803	2,486	5,606	21,769	1,653	13,009	6,092	23,293	4,396	1,526	237	101	210	299
群馬県	106,712	111	98	244	491	87	334	1,347	2,105	2,751	21,190	15,336	5,927	29,074	5,005	4,054	732	862	229	511
埼玉県	24,033	442	142	127	838	102	110	218	292	333	285	7,153	725	5,675	969	357	114	75	44	170
千葉県	591,717	9,981	3,552	2,814	8,571	2,163	2,659	6,584	8,780	6,599	5,854	22,020	48,027	93,756	33,852	8,012	2,677	3,259	2,437	3,235
東京都	972,687	22,889	4,785	4,673	10,218	3,601	3,821	6,371	6,111	4,601	4,550	16,673	16,176	264,149	24,995	9,050	3,294	4,706	3,044	3,016
神奈川県	270,959	4,194	822	1,060	2,649	766	1,071	1,453	2,745	2,538	2,147	8,992	9,343	67,176	84,969	2,283	876	1,112	805	930
新潟県	98,787	384	174	391	1,194	435	961	1,686	2,066	1,823	2,248	7,242	3,852	20,106	4,022	33,556	814	895	279	538
富山県	30,889	484	3	20	121	37	262	89	241	170	305	1,047	1,616	3,436	1,666	1,064	4,049	755	543	410
石川県	89,815	749	241	277	489	237	254	665	381	409	517	5,083	1,252	13,602	2,054	2,040	5,067	15,037	4,200	267
福井県	27,060	26	5	37	73	55	122	403	45	294	73	165	120	1,741	485	466	724	525	11,952	77
山梨県	54,872	51	22	68	45	148	92	156	861	369	357	1,920	1,970	10,343	2,836	837	378	221	170	4,346
長野県	94,343	218	129	141	357	100	173	741	1,237	659	1,037	4,367	3,873	22,164	5,066	2,047	1,150	926	439	679
岐阜県	67,916	375	69	203	257	19	138	277	349	391	516	4,836	1,213	5,473	2,105	1,204	1,474	919	523	361
静岡県	229,223	1,148	148	341	323	108	197	554	2,281	1,381	1,501	11,131	8,208	59,462	33,769	1,641	300	702	333	1,838
愛知県	167,818	1,471	165	116	411	116	177	228	850	379	411	635	2,744	3,278	7,886	666	892	1,045	695	641
三重県	82,895	141	9	44	112	14	39	124	212	279	243	990	595	3,951	1,596	478	435	341	378	148
滋賀県	65,987	160	68	17	187	39	35	84	348	542	171	535	1,051	8,109	1,823	206	346	458	484	70
京都府	169,724	2,450	314	401	883	281	240	570	1,402	2,310	631	3,358	5,392	30,966	11,860	951	1,088	1,134	857	280
大阪府	338,474	3,164	318	346	1,436	305	434	496	1,454	750	814	7,521	9,260	57,475	17,566	956	1,442	2,434	1,634	517
兵庫県	202,782	999	93	80	503	163	87	93	479	198	257	3,003	3,116	16,742	5,055	238	489	536	533	312
奈良県	19,461	153	29	4	49	9	9	52	143	66	84	936	569	3,737	1,171	73	71	92	52	39
和歌山県	76,372	353	117	23	307	209	361	374	128	148	56	794	364	6,824	648	746	362	434	177	82
鳥取県	13,849	43	19	29	8	10	2	54	29	8	5	131	77	1,115	219	18	17	21	17	0
島根県	23,144	57	40	28	86	39	12	138	210	21	46	461	277	2,199	370	77	232	200	308	24
岡山県	27,824	156	45	57	44	2	23	30	119	58	80	401	287	2,561	777	78	49	84	45	43
広島県	94,853	1,551	157	39	831	157	85	126	309	175	224	1,728	2,110	19,015	3,781	251	234	278	217	120
山口県	40,720	163	56	4	41	71	21	104	112	51	36	304	460	3,995	584	53	63	61	59	24
徳島県	17,414	146	8	13	151	3	56	13	68	30	86	260	326	2,065	589	23	15	51	15	109
香川県	37,779	248	172	28	45	29	30	90	87	43	168	605	534	4,883	941	148	713	294	70	46
愛媛県	34,579	281	3	24	70	73	40	47	147	89	148	738	682	3,887	1,194	99	70	52	42	63
高知県	31,083	238	46	3	169	8	8	25	76	38	91	641	245	6,054	618	77	73	102	53	53
福岡県	148,529	967	65	72	683	45	100	148	514	210	226	3,142	2,298	23,451	5,077	189	158	373	256	128
佐賀県	17,705	35	9	4	32	5	25	19	27	46	39	153	149	1,219	259	29	19	15	47	6
長崎県	82,362	934	105	26	254	106	119	65	136	113	146	979	1,010	7,897	2,486	152	199	430	356	60
熊本県	62,205	391	28	40	102	42	23	36	124	100	59	874	578	6,399	1,180	66	42	81	34	66
大分県	46,369	119	4	27	29	2	9	19	179	53	34	524	316	4,220	571	71	76	58	76	61
宮崎県	37,294	335	13	0	69	9	2	27	69	8	5	146	196	2,692	919	45	3	46	0	0
鹿児島県	85,946	1,000	234	172	336	134	78	205	415	364	125	1,402	1,677	10,639	3,201	1,013	153	195	42	105
沖縄県	348,873	9,361	1,063	550	2,468	411	480	931	3,121	2,330	2,451	14,782	11,815	94,166	22,409	1,123	592	1,675	1,916	888
運輸局等(再掲)2)																				
北海道運輸局	734,710	203,342	5,541	1,811	5,732	1,844	977	2,452	4,018	2,446	3,093	19,744	18,368	140,069	26,783	2,897	899	4,563	1,946	1,274
東北運輸局	473,695	22,352	14,399	35,359	82,710	21,958	21,624	34,738	12,226	8,189	5,379	22,685	20,244	72,530	20,355	13,934	1,870	1,999	378	1,388
関東運輸局	2,150,613	38,045	9,593	9,670	24,608	7,173	9,120	19,474	34,458	40,389	36,606	88,268	91,000	502,459	158,739	26,716	8,331	10,368	6,950	12,610
北陸信越運輸局	313,834	1,835	547	829	2,161	809	1,650	3,181	3,925	3,061	4,107	17,739	10,593	59,308	12,808	38,707	11,080	17,613	5,461	1,894
中部運輸局	574,912	3,161	396	741	1,176	312	673	1,586	3,737	2,724	2,966	19,866	13,414	98,078	45,841	4,455	3,825	3,532	13,881	3,065
近畿運輸局	872,800	7,279	939	871	3,365	1,006	1,166	1,669	3,954	4,014	2,013	16,147	19,752	123,853	38,123	3,170	3,798	5,088	3,737	1,300
中国運輸局	200,390	1,970	317	157	1,010	279	143	452	779	313	391	3,025	3,211	28,885	5,731	477	595	644	646	211
四国運輸局	120,855	913	229	68	435	113	134	175	378	200	493	2,244	1,787	16,889	3,342	347	871	499	180	271
九州運輸局	480,410																			



参考第1表 月（3区分）、施設所在地(47区分及び運輸局等)、居住地（47区分及び運輸局等）別延べ宿泊者数（従業者数100人以上の施設）（続き）

施設所在地(47区分及び運輸局等)	居住地(47区分)3)																			
	長野県	岐阜県	静岡県	愛知県	三重県	滋賀県	京都府	大阪府	兵庫県	奈良県	和歌山県	鳥取県	島根県	岡山県	広島県	山口県	徳島県	香川県	愛媛県	高知県
平成21年6月	62,584	67,544	116,555	354,679	52,391	46,359	96,142	458,461	189,884	41,290	29,597	13,075	16,657	52,665	90,377	33,797	17,762	27,301	29,870	14,362
北海道	2,787	4,437	8,696	25,719	3,375	2,098	6,799	38,630	9,653	2,858	1,626	407	392	7,464	5,046	993	1,798	1,873	2,274	935
青森県	353	119	213	1,704	90	85	183	4,299	242	109	70	55	100	300	248	62	64	55	73	76
岩手県	122	58	106	835	37	28	126	2,972	958	29	4	26	27	217	42	18	18	11	80	44
宮城県	876	121	415	1,835	218	158	302	2,382	936	210	18	158	25	126	335	340	39	204	60	58
秋田県	272	156	909	1,843	238	53	492	1,364	365	99	57	10	60	125	224	36	41	52	110	2
山形県	1,810	213	281	447	116	44	268	662	159	118	9	36	4	28	142	10	50	15	50	9
福島県	1,869	161	1,155	1,257	143	54	106	471	250	40	42	33	126	99	30	28	33	125	177	32
茨城県	494	64	295	544	130	18	77	473	221	35	49	8	9	51	104	32	18	22	41	16
栃木県	649	230	510	882	198	121	80	880	156	34	16	23	25	221	100	15	4	155	104	1
群馬県	1,698	724	1,633	4,279	599	428	496	3,215	311	240	59	77	1	141	143	5	6	73	72	59
埼玉県	308	73	257	434	91	74	140	585	335	75	46	29	40	78	176	77	42	52	76	59
千葉県	9,364	6,000	14,005	58,453	5,175	3,873	7,144	29,939	14,282	3,052	1,714	901	899	4,963	4,435	2,072	1,148	1,497	2,145	862
東京都	8,954	6,800	11,592	38,041	4,042	3,379	13,173	41,168	19,670	4,019	2,448	1,321	1,846	5,783	11,897	3,892	2,006	3,756	4,074	2,435
神奈川県	3,071	1,323	6,261	9,039	1,155	919	3,205	9,531	4,157	840	417	283	239	917	1,928	553	392	580	1,189	445
新潟県	2,476	657	982	2,579	227	122	376	3,277	805	187	35	51	68	118	308	69	38	165	102	34
富山県	424	554	791	2,797	273	305	514	7	1,394	171	38	40	7	42	174	16	72	24	20	47
石川県	2,170	2,556	1,146	8,675	1,322	2,287	3,374	5,280	2,352	629	297	142	189	333	926	233	113	202	82	86
福井県	387	718	504	1,984	609	718	664	2,348	600	213	143	76	83	27	226	32	20	49	88	9
山梨県	597	584	2,343	4,892	383	187	384	1,405	294	154	7	4	0	104	26	17	10	4	14	11
長野県	10,677	2,262	2,137	8,225	829	920	816	5,425	1,401	928	200	78	16	415	476	70	106	225	123	78
岐阜県	810	12,938	1,751	13,189	1,347	990	1,622	7,430	1,539	788	315	156	26	508	451	141	89	261	169	33
静岡県	1,876	1,720	35,764	12,753	1,497	823	2,549	4,426	1,534	634	176	45	93	350	254	75	64	102	103	65
愛知県	1,751	5,191	3,545	57,743	3,203	845	1,868	7,486	2,569	767	408	96	149	451	760	191	168	267	276	125
三重県	802	2,102	1,616	11,132	13,085	1,146	3,503	13,179	2,968	2,789	730	239	128	505	369	122	133	115	51	16
滋賀県	369	818	1,722	6,051	1,058	11,146	4,967	14,564	3,144	1,113	568	105	244	538	966	99	115	277	288	87
京都府	983	1,232	2,607	6,036	1,137	1,758	13,013	7,716	4,339	1,129	636	554	638	999	2,124	760	1,106	626	780	417
大阪府	1,054	1,835	2,552	9,803	2,839	3,074	5,782	82,570	13,292	3,241	2,891	1,450	1,275	3,124	4,465	1,312	1,515	2,107	2,431	1,370
兵庫県	512	1,375	1,104	4,287	1,339	1,998	6,363	37,069	57,560	3,719	1,767	1,671	1,094	478	2,170	2,609	664	1,445	1,591	535
奈良県	87	121	257	980	149	257	452	2,536	1,297	3,306	287	26	62	291	189	59	62	45	62	15
和歌山県	950	830	1,021	1,487	849	1,843	19,137	4,476	1,577	11,540	279	528	293	528	1,007	193	268	340	179	84
鳥取県	48	80	102	426	351	172	512	1,760	1,441	170	92	2,001	158	1,113	1,147	305	47	169	189	38
島根県	231	153	204	1,410	354	359	730	2,947	2,059	293	116	368	4,041	871	1,921	375	356	280	374	102
岡山県	195	308	178	461	62	264	522	1,810	1,267	226	93	417	647	7,085	1,570	334	180	199	234	98
広島県	195	685	551	2,501	279	343	1,303	8,834	3,033	536	226	758	1,700	2,013	23,675	1,464	215	593	1,459	302
山口県	42	91	111	1,557	72	213	381	2,626	1,472	126	112	327	574	982	5,013	9,719	133	164	333	156
徳島県	203	49	184	393	62	355	562	2,845	1,396	177	75	71	60	233	416	173	3,545	690	719	210
香川県	171	538	280	1,747	277	1,605	1,339	4,578	2,499	546	184	130	247	782	1,616	540	428	5,159	1,084	717
愛媛県	184	146	270	847	245	224	495	3,054	1,465	322	110	114	97	1,154	1,721	317	232	959	4,752	481
高知県	141	105	342	1,573	132	358	506	3,637	2,849	295	154	161	197	1,258	1,951	277	288	1,438	807	3,300
福岡県	235	391	828	2,847	494	403	1,835	8,102	2,799	628	181	329	430	876	2,199	2,537	244	330	716	181
佐賀県	80	71	320	610	43	73	108	2,300	264	138	22	29	56	129	210	316	42	55	73	22
長崎県	136	1,048	697	6,176	459	711	1,141	10,765	2,752	480	361	83	268	623	1,527	1,465	76	107	229	59
熊本県	183	129	195	1,682	193	119	494	3,468	1,677	179	95	55	157	521	1,156	1,355	131	174	364	94
大分県	55	66	77	668	118	122	350	2,426	466	143	93	26	37	284	805	482	165	54	412	42
宮崎県	74	22	135	202	23	8	80	760	85	50	10	0	11	127	96	153	5	7	10	15
鹿児島県	194	241	517	4,294	333	242	713	7,042	2,477	1,245	138	27	153	718	1,545	696	147	232	304	88
沖縄県	1,665	7,449	5,394	27,725	2,503	2,031	4,390	38,960	10,624	2,633	922	361	296	2,830	3,629	1,103	545	1,821	1,503	412
運輸局等(再掲)2)																				
北海道運輸局	2,787	4,437	8,696	25,719	3,375	2,098	6,799	38,630	9,653	2,858	1,626	407	392	7,464	5,046	993	1,798	1,873	2,274	935
東北運輸局	5,302	828	3,079	7,921	842	422	1,477	12,150	2,910	605	200	318	342	895	1,021	494	245	462	550	221
関東運輸局	25,135	15,798	36,896	116,564	11,773	8,999	24,699	87,196	39,426	8,449	4,756	2,646	3,059	12,258	18,809	6,663	3,626	6,139	7,715	3,888
北陸信越運輸局	15,747	6,029	5,056	22,276	2,651	3,634	5,080	16,110	5,952	1,915	570	311	280	908	1,884	388	329	616	767	245
中部運輸局	5,626	22,669	43,180	96,801	19,741	4,522	10,206	34,869	9,210	5,191	1,772	612	479	1,891	2,060	561	474	794	687	248
近畿運輸局	3,955	6,211	9,263	30,279	8,009	19,082	32,420	163,592	84,108	14,085	17,689	3,524	2,976	7,650	11,360	3,087	4,511	4,986	4,755	2,508
中国運輸局	711	1,317	1,146	6,355	1,118	1,351	3,448	17,977	9,272	1,351	639	3,871	7,120	12,064	33,326	12,197	931	1,405	2,589	696
四国運輸局	699	838	1,076	4,560	716	2,542	2,902	14,114	8,209	1,340	523	476	601	3,427	5,704	1,307	4,493	8,246	7,362	4,708
九州運輸局	957	1,968	2,769	16,479	1,663	4,721	34,863	10,520	2,863	900	549	1,112	3,278	7,538	7,004	810	959	2,108	501	
沖縄総合事務局	1,665	7,449	5,394	27,725	2,503	2,031	4,390	38,960	10,624	2,633	922	361	296	2,830	3,629	1,103	545	1,821	1,503	412

1)居住地不詳を含む。  
 2)長野県は北陸信越運輸局、福井県は中部運輸局に含まれる。  
 3)宿泊目的割合不詳を含む。

参考第1表 月(3区分)、施設所在地(47区分及び運輸局等)、居住地(47区分及び運輸局等)別延べ宿泊者数  
(従業者数100人以上の施設) (続き)

施設所在地(47区分 及び運輸局等)	居住地(47区分)3)									運輸局等(10区分)2)、3)									
	福岡県	佐賀県	長崎県	熊本県	大分県	宮崎県	鹿児島県	沖縄県	国外	北海道 運輸局	東北 運輸局	関東 運輸局	北陸信越 運輸局	中部 運輸局	近畿 運輸局	中国 運輸局	四国 運輸局	九州 運輸局	沖縄総合 事務局
平成21年 6月	183,168	18,029	29,158	39,057	29,263	30,341	44,297	40,211	579,073	292,039	344,797	2,162,786	235,665	627,075	861,733	206,571	89,295	373,313	40,211
北海道	11,586	479	917	1,410	2,667	1,143	1,699	2,333	39,564	203,342	18,357	215,795	11,146	44,173	61,664	14,302	6,880	19,901	2,333
青森県	584	14	62	221	64	76	80	84	769	3,084	13,744	11,630	1,050	2,194	4,988	765	268	1,101	84
岩手県	242	5	9	17	7	4	31	1	602	8,400	32,426	8,972	1,832	1,054	4,117	330	153	315	1
宮城県	585	60	66	86	37	60	106	127	1,781	2,145	84,430	53,332	3,559	2,675	4,006	984	361	1,000	127
秋田県	182	63	40	52	9	11	123	5	239	7,994	20,911	15,565	2,332	3,242	2,430	455	205	480	5
山形県	311	6	0	4	13	15	11	9	106	450	19,426	17,825	5,397	1,091	1,260	220	124	360	9
福島県	48	14	7	15	28	17	15	447	1,338	279	39,851	55,672	8,935	2,792	963	316	367	144	447
茨城県	66	6	8	18	33	12	24	57	1,690	118	2,023	26,748	1,146	1,044	873	204	97	167	57
栃木県	384	5	60	110	16	19	172	73	620	259	5,313	76,117	2,513	2,030	1,287	384	264	766	73
群馬県	217	42	32	111	55	83	92	65	373	111	2,601	81,899	7,346	7,464	4,749	367	210	632	65
埼玉県	333	52	38	74	94	64	151	55	1,277	442	1,537	15,592	854	899	1,255	400	229	806	55
千葉県	7,339	983	1,322	1,841	1,301	1,235	1,991	3,106	67,549	9,981	26,343	222,123	23,312	86,070	60,004	13,270	5,652	16,012	3,106
東京都	19,678	1,780	2,925	4,641	4,715	3,641	5,063	4,457	263,408	22,889	33,469	340,271	26,004	63,519	83,857	24,739	12,271	42,443	4,457
神奈川県	3,649	389	506	872	598	430	853	587	18,941	4,194	598	178,840	7,342	18,583	19,069	3,920	2,606	7,297	587
新潟県	459	28	72	42	130	28	71	146	1,635	384	4,841	41,897	37,741	4,724	4,802	614	339	830	146
富山県	86	2	14	30	32	4	11	74	691	484	532	8,891	6,292	4,958	4,550	279	163	179	74
石川県	551	58	62	60	72	74	107	247	2,181	749	2,163	23,565	24,314	17,899	14,219	1,823	483	984	247
福井県	29	5	13	0	10	2	0	0	63	26	695	2,998	2,102	15,767	4,686	494	166	59	0
山梨県	53	2	7	3	3	1	4	0	450	51	531	22,939	2,033	8,372	2,431	151	39	73	0
長野県	1,034	14	85	23	31	158	79	65	2,575	218	1,641	39,082	14,800	13,892	9,690	1,055	532	1,424	65
岐阜県	436	41	36	27	116	47	19	78	1,276	375	963	15,244	4,407	29,748	12,684	1,282	552	722	78
静岡県	828	96	129	257	38	61	146	277	5,655	1,148	1,671	119,571	4,519	52,067	10,142	817	334	1,555	277
愛知県	1,608	140	334	247	202	220	367	595	20,770	1,471	1,213	43,864	4,354	70,377	13,943	1,647	836	3,118	595
三重県	175	21	19	86	16	31	37	15	1,087	141	342	8,014	2,056	28,313	24,315	1,363	315	385	15
滋賀県	385	104	42	130	26	25	38	16	1,739	160	430	12,649	1,379	10,133	35,502	1,952	767	750	16
京都府	3,256	231	555	560	545	367	313	302	33,579	2,450	2,689	56,199	4,156	11,869	28,591	5,075	2,929	6,127	302
大阪府	6,807	547	1,044	1,231	998	973	2,241	1,370	52,662	3,164	3,335	95,357	5,886	18,663	110,850	11,626	7,423	13,841	1,370
兵庫県	3,007	214	274	368	264	124	380	197	9,577	999	1,019	29,162	1,775	8,638	108,476	7,015	4,586	4,631	197
奈良県	300	23	45	56	28	20	28	25	889	153	152	6,745	323	1,559	8,135	627	184	500	25
和歌山県	1,426	23	17	194	36	52	78	43	2,014	353	1,391	9,044	2,492	6,637	39,422	2,302	871	1,826	43
鳥取県	81	41	14	18	91	9	4	9	122	43	122	1,584	104	976	4,147	4,724	443	258	9
島根県	472	38	43	41	29	16	76	48	7	57	343	3,608	740	2,429	6,504	7,576	1,112	715	48
岡山県	476	50	103	78	107	32	184	57	610	156	201	4,326	406	1,054	4,182	10,053	711	1,030	57
広島県	2,655	162	302	345	367	124	371	165	5,799	1,551	1,395	27,462	958	4,233	14,275	29,610	2,569	4,326	165
山口県	5,033	525	657	614	611	118	320	30	321	163	297	5,566	219	1,890	4,930	16,615	786	7,878	30
徳島県	370	40	16	28	213	15	14	80	194	146	244	3,533	292	703	5,410	953	5,164	696	80
香川県	559	50	72	85	143	63	164	52	737	248	394	7,307	1,326	2,912	10,751	3,315	7,388	1,136	52
愛媛県	609	70	58	101	157	75	57	561	1,096	281	257	6,948	405	1,550	5,670	3,403	6,424	1,127	561
高知県	391	68	119	39	358	56	157	181	273	238	259	7,816	393	2,205	7,799	3,844	5,833	1,188	181
福岡県	39,701	2,036	4,017	3,753	3,168	2,832	3,880	1,177	11,351	967	1,113	35,046	955	4,816	13,948	6,371	1,471	59,387	1,177
佐賀県	4,108	3,644	1,310	532	250	202	243	84	234	35	94	1,898	143	1,091	2,905	740	192	10,289	84
長崎県	11,768	1,997	9,175	3,552	1,536	1,326	1,058	171	3,866	934	675	12,827	917	8,736	16,210	3,966	471	30,412	171
熊本県	12,565	1,155	1,535	9,755	1,648	1,888	2,204	1,377	5,354	391	271	9,380	372	2,233	6,032	3,244	763	30,750	1,377
大分県	5,330	536	560	793	4,913	359	742	379	2,761	119	90	5,958	260	1,005	3,600	1,634	673	13,233	379
宮崎県	4,339	354	195	1,040	440	9,133	1,045	122	1,046	335	120	4,035	168	382	993	387	37	16,546	122
鹿児島県	11,762	967	1,279	3,894	1,467	4,067	17,957	677	17,957	1,000	1,159	17,928	1,555	5,427	11,857	3,139	771	41,393	677
沖縄県	17,305	849	963	1,603	1,581	1,029	1,191	20,185	10,217	9,361	5,903	151,962	5,055	44,987	59,560	8,219	4,281	24,521	20,185
運輸局等(再掲) 2)																			
北海道運輸局	11,586	479	917	1,410	2,667	1,143	1,699	2,333	39,564	203,342	18,357	215,795	11,146	44,173	61,664	14,302	6,880	19,901	2,333
東北運輸局	1,952	162	184	395	158	183	366	673	4,835	22,352	210,788	162,996	23,105	13,048	17,764	3,070	1,478	3,400	673
関東運輸局	31,719	3,259	4,898	7,670	6,815	5,485	8,350	8,400	354,308	38,045	79,638	964,529	70,550	187,981	173,525	43,435	21,368	68,196	8,400
北陸信越運輸局	2,130	102	233	155	265	264	268	532	7,082	1,835	9,177	113,435	83,147	41,473	33,261	3,771	1,517	3,417	532
中部運輸局	3,076	303	531	617	382	361	569	965	28,851	3,161	4,884	189,691	17,438	196,272	65,770	5,603	2,203	5,839	965
近畿運輸局	15,181	1,142	1,977	2,539	1,897	1,561	3,378	1,953	100,460	7,279	9,016	209,156	16,011	57,499	330,976	28,597	16,760	27,675	1,953
中国運輸局	8,717	816	1,119	1,096	1,205	299	955	309	6,859	1,970	2,358	42,546	2,427	10,582	34,038	68,578	5,621	14,207	309
四国運輸局	1,929	228	265	253	871	209	392	874	2,300	913	1,154	25,604	2,416	7,370	29,630	11,515	24,809	4,147	874
九州運輸局	89,573	10,689	18,071	23,319	13,422	19,807	27,129	3,987	24,597	3,781	3,522	87,072	4,370	23,690	55,545	19,481	4,378	202,010	3,987
沖縄総合事務局	17,305	849	963	1,603	1,581	1,029	1,191	20,185	10,217	9,361	5,903	151,962	5,055	44,987	59,560	8,219	4,281	24,521	20,185

1)居住地不詳を含む。  
2)長野県は北陸信越運輸局、福井県は中部運輸局に含まれる。  
3)宿泊目的割合不詳を含む。

参考第2表 月(3区分)、施設所在地(47区分及び運輸局等)、居住地(47区分及び運輸局等)別延べ宿泊者数<観光目的の宿泊者が50%以上の施設>  
(従業者数100人以上の施設)

施設所在地(47区分 及び運輸局等)	総数 1)	居住地(47区分)																		
		北海道	青森県	岩手県	宮城県	秋田県	山形県	福島県	茨城県	栃木県	群馬県	埼玉県	千葉県	東京都	神奈川県	新潟県	富山県	石川県	福井県	山梨県
平成21年4～6月 計	13,835,570	730,887	78,873	117,707	290,312	64,760	86,793	168,217	166,338	152,620	152,773	493,008	434,347	2,401,365	770,718	186,267	77,557	121,808	74,853	61,016
北海道	1,592,507	529,448	10,433	3,543	13,042	3,663	2,098	4,583	6,984	4,858	5,109	37,345	40,105	255,294	59,097	5,067	1,755	4,972	3,019	1,908
青森県	88,307	5,728	14,725	2,668	2,743	1,979	713	892	832	835	549	2,218	2,699	11,052	2,385	500	187	548	175	194
岩手県	169,024	19,061	5,924	51,604	16,941	6,524	1,418	1,892	3,089	1,122	788	4,480	2,726	22,223	3,984	2,660	141	105	92	219
宮城県	360,791	6,334	6,483	18,549	141,405	12,980	16,382	16,434	8,976	7,242	4,173	16,161	11,723	47,690	12,157	5,588	555	417	159	458
秋田県	101,822	12,994	5,252	3,901	5,712	11,061	2,470	4,764	3,252	1,951	1,173	3,897	3,435	13,160	4,163	3,071	826	498	226	339
山形県	77,296	209	244	1,149	5,879	1,552	25,119	1,948	1,948	1,155	1,648	6,310	2,341	9,001	2,177	6,371	774	442	43	615
福島県	312,986	1,410	2,000	3,514	21,001	2,567	4,793	63,250	17,983	8,364	5,155	22,719	22,626	65,803	18,779	13,504	1,354	5,779	186	1,364
茨城県	67,765	98	83	375	945	59	487	2,438	17,907	3,990	2,694	9,213	7,464	12,067	3,877	1,074	10	48	17	676
栃木県	249,282	1,402	299	762	2,999	426	1,665	6,073	16,331	48,496	5,195	38,327	18,175	69,811	11,798	3,508	474	290	269	612
群馬県	310,465	681	84	757	1,596	199	831	2,298	6,162	8,053	60,117	46,746	17,691	87,583	15,669	11,270	1,575	4,343	378	1,321
埼玉県	10,365	238	46	86	437	55	51	141	84	68	126	3,535	280	1,373	544	186	39	46	23	70
千葉県	1,671,834	36,270	16,692	13,914	28,921	8,977	10,710	21,595	24,464	20,997	17,716	66,696	114,561	252,520	91,272	23,931	9,460	12,553	8,123	9,701
東京都	1,028,829	20,025	6,801	7,390	15,041	4,338	6,156	12,731	6,316	4,690	4,482	21,441	16,212	232,794	26,435	9,372	3,717	4,487	2,101	3,319
神奈川県	552,895	6,722	979	1,376	3,785	1,241	1,937	2,698	5,160	5,130	4,073	20,027	22,601	176,029	174,856	3,440	1,403	1,139	1,156	2,030
新潟県	208,154	340	194	467	2,015	612	1,923	3,799	4,639	3,277	5,572	19,406	9,394	56,383	11,235	54,159	1,299	4,449	473	1,481
富山県	40,270	136	6	40	130	34	318	126	319	349	490	1,508	674	2,426	1,307	1,624	6,329	1,836	906	495
石川県	252,034	2,029	366	441	1,257	446	693	1,256	1,177	1,141	2,057	8,366	3,257	35,547	5,666	4,555	14,732	41,065	13,215	967
福井県	74,307	175	17	55	142	437	156	498	169	415	635	765	282	3,852	803	1,024	1,681	1,628	24,347	212
山梨県	176,880	366	39	102	191	177	153	394	2,300	814	1,080	6,118	5,665	34,064	9,364	1,835	976	389	416	14,021
長野県	274,825	442	76	245	532	86	1,324	1,245	4,355	2,455	1,703	2,656	12,822	12,781	67,147	16,463	4,256	4,205	680	1,941
岐阜県	203,376	1,324	331	238	1,113	71	313	644	1,159	1,259	1,454	8,129	3,748	18,446	5,584	2,429	3,933	2,443	1,556	858
静岡県	611,250	2,969	246	442	582	415	440	976	5,792	3,291	4,539	31,534	23,073	169,442	100,681	4,252	612	2,448	865	5,551
愛知県	128,473	189	15	31	19	23	13	68	448	123	119	616	733	9,108	4,451	255	616	255	299	162
三重県	281,231	764	108	148	531	111	204	335	698	658	582	3,061	2,124	13,681	4,616	1,431	1,258	1,025	990	430
滋賀県	256,865	1,117	99	53	2,036	98	285	715	485	833	1,110	3,147	3,042	30,411	7,082	1,067	1,157	1,279	1,406	738
京都府	693,044	13,723	1,207	1,476	3,753	1,319	1,396	3,831	6,912	5,732	4,660	20,048	19,645	127,146	44,098	5,958	6,459	5,402	2,562	4,052
大阪府	400,536	3,593	950	265	1,899	323	473	2,984	1,827	1,140	1,601	6,841	6,739	40,586	13,558	1,419	2,329	5,214	2,526	713
兵庫県	429,230	2,528	134	65	770	102	159	220	568	474	381	3,265	3,429	21,342	6,850	355	896	1,781	1,299	278
奈良県	87,049	1,341	117	142	522	186	131	524	668	829	540	3,355	3,040	21,389	6,042	599	371	538	254	664
和歌山県	261,600	3,014	368	100	871	229	1,136	774	553	802	516	2,051	1,312	21,337	2,782	1,772	698	818	804	319
鳥取県	36,630	194	5	20	15	43	0	96	50	4	23	176	90	1,244	257	52	17	60	36	40
島根県	77,008	636	110	1,132	207	108	97	269	414	138	165	1,286	915	8,051	1,490	191	542	455	469	197
岡山県	55,647	783	44	90	20	15	34	27	100	90	42	318	231	2,291	468	219	76	51	76	63
広島県	95,943	755	32	67	89	30	27	277	208	166	94	1,183	828	12,959	1,434	177	913	451	164	50
山口県	106,845	653	87	5	57	145	68	169	150	97	86	448	609	7,555	863	87	108	148	141	84
徳島県	29,721	795	32	30	370	0	63	61	77	53	256	356	302	3,558	547	26	28	92	48	88
香川県	72,397	785	207	101	170	70	49	175	124	111	245	747	747	6,200	1,526	411	2,720	359	505	139
愛媛県	67,676	595	35	27	397	153	79	100	216	167	401	1,310	983	5,215	1,333	145	105	106	119	71
高知県	52,943	1,036	68	41	900	12	30	53	199	100	215	982	465	7,591	684	113	68	270	116	37
福岡県	210,869	1,255	74	57	830	56	27	84	417	238	300	2,287	2,385	23,293	3,868	237	73	249	187	95
佐賀県	53,377	253	15	14	84	16	48	24	180	165	196	415	495	4,087	729	110	77	89	101	70
長崎県	281,725	5,468	348	145	1,378	604	229	823	781	655	590	3,700	3,814	30,099	9,136	564	538	1,142	804	195
熊本県	158,942	774	33	36	151	42	43	78	161	208	65	1,101	1,027	8,381	1,685	115	44	1,587	66	59
大分県	129,957	739	8	57	191	18	73	176	146	166	140	914	539	7,974	882	410	158	304	155	153
宮崎県	113,862	2,781	53	70	311	22	30	183	122	106	60	685	592	10,322	2,614	167	14	375	19	2
鹿児島県	236,624	5,329	267	282	1,061	237	161	603	998	789	376	3,143	3,392	34,693	6,772	1,953	422	993	249	283
沖縄県	1,082,112	33,386	3,137	1,635	7,271	2,899	1,788	3,985	10,438	9,576	8,032	43,120	35,356	299,145	68,655	4,521	2,033	4,598	3,194	2,934
運輸局等(再掲) 2)																				
北海道運輸局	1,592,507	529,448	10,433	3,543	13,042	3,663	2,098	4,583	6,984	4,858	5,109	37,345	40,105	255,294	59,097	5,067	1,755	4,972	3,019	1,908
東北運輸局	1,110,226	45,736	34,628	81,385	193,681	36,663	50,895	90,088	36,080	20,669	13,486	55,785	45,550	168,929	43,645	31,694	3,837	7,789	881	3,189
関東運輸局	4,068,315	65,802	25,023	24,762	53,915	15,472	21,990	48,368	78,724	92,238	95,483	212,103	202,649	866,241	333,815	54,616	17,654	23,295	12,483	31,750
北陸信越運輸局	775,283	2,947	642	1,193	3,934	1,178	4,258	6,426	10,490	6,470	10,775	42,102	26,106	161,503	34,671	64,831	26,616	51,555	15,274	4,884
中部運輸局	1,298,637	5,421	717	914	2,387	1,057	1,126	2,521	8,266	5,746	7,826	44,725	29,960	214,529	116,135	9,391	7,849	7,843	27,920	7,961
近畿運輸局	2,128,324	25,316	2,875	2,101	9,851	2,257	3,580	9,048	11,013	9,810	8,808	38,707	37,207	262,211	8					

参考第2表 月(3区分)、施設所在地(47区分及び運輸局等)、居住地(47区分及び運輸局等)別延べ宿泊者数<観光目的の宿泊者が50%以上の施設>  
(従業者数100人以上の施設) (続き)

施設所在地(47区分 及び運輸局等)	居住地(47区分)																			
	長野県	岐阜県	静岡県	愛知県	三重県	滋賀県	京都府	大阪府	兵庫県	奈良県	和歌山県	鳥取県	島根県	岡山県	広島県	山口県	徳島県	香川県	愛媛県	高知県
平成21年4～6月計	142,814	155,036	277,858	769,804	131,086	114,646	228,537	997,712	385,940	107,917	70,877	28,013	36,183	115,897	182,506	85,007	35,350	61,956	64,474	24,517
北海道	4,617	5,651	12,702	49,543	4,483	3,701	11,799	80,660	19,432	6,090	2,655	770	725	8,344	8,761	1,792	3,770	3,901	4,818	2,249
青森県	677	194	347	3,666	201	146	254	9,411	366	150	135	154	152	536	599	100	94	96	102	234
岩手県	338	115	1,197	3,111	73	51	253	9,580	1,218	105	97	75	26	791	227	52	26	30	129	115
宮城県	1,981	407	1,035	3,430	377	248	571	4,741	1,237	350	170	131	92	287	579	232	74	206	100	68
秋田県	504	311	2,244	4,136	605	117	601	3,937	918	340	110	12	91	253	340	113	96	186	298	22
山形県	2,820	275	354	1,122	161	62	180	916	302	56	12	32	0	26	55	32	38	11	49	13
福島県	4,401	802	5,203	2,909	376	177	711	2,810	560	164	68	134	133	265	665	137	62	256	225	54
茨城県	971	146	659	795	96	20	123	496	81	23	11	4	2	30	57	13	29	0	51	0
栃木県	1,327	348	1,654	2,895	422	184	179	2,695	527	112	107	56	129	636	809	85	103	405	300	54
群馬県	4,391	2,066	4,751	13,310	2,208	774	1,053	6,689	1,052	429	288	116	3	374	760	48	30	220	243	54
埼玉県	152	95	217	545	91	42	80	279	155	31	14	16	6	32	64	38	24	25	32	20
千葉県	27,681	20,751	42,971	142,822	24,381	14,891	23,482	87,427	44,550	11,951	7,015	5,619	3,120	13,752	16,475	7,219	4,029	6,633	6,737	2,897
東京都	9,452	5,934	11,201	30,581	4,572	3,974	11,312	37,117	17,795	4,151	1,859	1,159	1,391	4,862	7,900	2,885	1,984	2,383	4,197	1,778
神奈川県	4,680	2,351	12,854	15,822	2,724	1,350	3,416	13,774	4,738	1,387	891	299	380	1,075	1,523	765	528	570	1,201	465
新潟県	4,382	1,498	1,977	6,207	381	179	492	5,408	768	264	54	24	75	99	914	54	80	744	117	79
富山県	1,090	1,383	1,327	3,948	796	829	759	2,628	1,490	284	101	31	2	129	893	33	74	130	85	62
石川県	5,185	7,698	3,982	21,658	3,454	5,465	8,036	14,825	6,094	2,266	1,047	263	450	1,789	2,595	725	443	712	471	235
福井県	779	2,421	1,516	6,661	2,156	2,208	2,480	11,626	1,778	755	463	225	140	270	1,415	167	68	324	477	22
山梨県	1,456	3,112	6,718	11,993	1,408	404	998	3,850	1,261	541	337	25	9	307	161	48	80	239	105	19
長野県	25,390	5,653	6,246	26,429	3,131	2,857	2,302	15,988	4,388	2,274	587	125	23	842	1,193	164	417	893	167	151
岐阜県	2,223	36,868	4,873	39,691	3,984	2,734	4,301	17,495	6,246	2,019	1,120	315	94	1,170	1,673	764	287	797	603	164
静岡県	4,624	5,089	80,048	32,213	3,998	1,833	4,809	13,319	3,993	1,907	627	72	108	629	374	110	281	183	128	56
愛知県	1,652	6,261	4,681	75,182	2,550	568	850	5,401	1,773	501	140	53	22	274	175	55	44	126	123	9
三重県	1,605	6,751	5,243	37,408	30,691	4,657	13,204	48,781	10,971	10,404	2,388	382	290	1,558	2,019	504	517	860	593	88
滋賀県	2,202	2,927	5,955	21,840	3,702	28,444	22,781	57,186	8,803	3,343	1,592	445	536	3,929	1,870	665	446	1,986	3,076	539
京都府	8,322	4,452	18,998	22,168	4,384	4,670	42,728	27,219	12,850	3,425	2,979	1,776	2,344	4,508	8,508	3,946	2,285	3,267	5,678	1,844
大阪府	1,253	3,426	4,163	17,081	4,759	8,117	87,974	16,461	3,649	2,804	1,558	1,258	3,740	7,490	1,712	1,678	2,406	4,077	1,802	
兵庫県	771	2,722	2,628	13,219	3,564	5,646	16,245	89,943	97,854	9,605	3,830	2,658	1,200	6,184	7,177	1,339	3,944	3,810	2,722	1,497
奈良県	862	577	3,550	3,103	570	572	2,089	8,691	3,889	10,464	748	285	174	791	993	333	250	333	329	65
和歌山県	2,498	2,594	3,608	13,233	5,558	3,243	6,560	65,726	13,671	6,293	29,988	510	722	2,554	3,618	661	1,069	1,497	848	224
鳥取県	83	206	308	1,062	544	416	1,386	5,672	4,450	687	400	4,259	609	2,893	3,572	706	321	632	659	207
島根県	767	742	825	4,384	931	848	2,092	10,201	5,831	1,057	1,246	1,281	12,305	2,860	5,423	1,626	1,024	1,203	1,305	350
岡山県	616	628	154	990	190	522	1,237	2,825	4,313	475	161	578	1,342	16,532	2,803	468	267	352	300	195
広島県	950	1,399	516	5,362	326	435	1,146	9,124	3,962	598	195	490	1,195	2,071	29,638	1,415	336	568	2,077	532
山口県	139	219	318	3,957	228	371	945	7,384	4,446	417	200	609	1,179	2,599	13,100	27,889	312	448	1,616	340
徳島県	755	103	630	704	99	524	1,417	6,732	3,701	589	208	38	72	647	943	245	2,814	904	466	210
香川県	488	888	889	4,179	693	2,169	3,123	11,576	6,511	1,212	627	471	753	2,499	3,842	1,085	897	5,587	1,937	1,048
愛媛県	713	284	483	2,248	446	464	896	4,799	2,563	554	235	234	279	2,022	3,442	792	489	1,126	3,970	500
高知県	486	184	894	3,012	423	604	1,240	7,141	5,650	698	395	315	392	2,408	3,560	854	712	1,553	1,500	3,224
福岡県	218	250	679	3,654	505	357	1,710	9,654	3,523	618	187	322	1,101	2,486	4,141	4,400	256	2,557	2,795	215
佐賀県	162	182	498	2,125	89	211	409	5,574	978	373	212	138	217	388	986	1,176	77	507	209	71
長崎県	909	1,760	1,885	14,602	1,195	2,565	3,407	25,480	12,361	1,399	757	286	548	2,698	5,506	5,328	341	1,763	1,317	350
熊本県	308	213	693	5,021	302	276	666	8,064	2,908	353	185	148	347	1,953	3,597	4,849	514	1,184	1,488	274
大分県	128	229	252	1,796	238	264	669	4,889	1,417	346	191	119	247	682	2,302	1,454	370	277	1,216	174
宮崎県	448	177	452	896	114	61	366	3,292	425	142	46	3	43	664	497	581	71	144	115	24
鹿児島県	1,017	743	1,907	11,555	1,035	733	2,230	20,196	5,563	2,267	374	121	468	3,119	4,376	3,540	566	942	1,057	151
沖縄県	6,341	13,951	13,573	77,536	7,872	10,263	14,833	118,517	32,117	12,799	3,021	1,277	1,389	11,399	12,837	3,808	3,133	8,980	4,366	1,773
運輸局等(再掲) 2)																				
北海道運輸局	4,617	5,651	12,702	49,543	4,483	3,701	11,799	80,660	19,432	6,090	2,655	770	725	8,344	8,761	1,792	3,770	3,901	4,818	2,249
東北運輸局	10,721	2,104	10,380	18,374	1,793	801	2,570	31,395	4,601	1,165	592	538	494	2,158	2,465	666	390	785	903	506
関東運輸局	50,110	34,803	81,025	218,763	35,902	21,639	40,643	152,327	70,159	18,625	10,522	7,294	5,040	21,068	27,749	11,101	6,807	10,475	12,866	5,287
北陸信越運輸局	36,047	16,232	13,532	58,242	7,762	9,330	11,589	38,849	12,740	5,088	1,789	443	550	2,859	5,595	976	1,014	2,479	840	527
中部運輸局	10,883	57,390	96,361	191,155	43,379	12,000	25,644	96,622	24,761	15,586	4,738	1,047	654	3,901	5,656	1,600	1,197	2,290	1,924	339
近畿運輸局	15,908	16,698	38,902	90,644	22,537	46,092	98,520	336,739	153,528	36,779	41,941	7,232	6,234	19,647	31,715	8,656	9,672	13,299	16,730	5,971
中国運輸局	2,555	3,194	2,121	15,755	2,219	2,592	6,806	35,206	23,002	3,234	2,202	7,217	16,630	26,955	54,536	32,104	2,260	3,203	5,957	1,624
四国																				

参考第2表 月（3区分）、施設所在地（47区分及び運輸局等）、居住地（47区分及び運輸局等）別延べ宿泊者数<観光目的の宿泊者が50%以上の施設>  
 （従業者数100人以上の施設）（続き）

施設所在地(47区分 及び運輸局等)	居住地(47区分)									運輸局等(10区分) 2)									
	福岡県	佐賀県	長崎県	熊本県	大分県	宮崎県	鹿児島県	沖縄県	国外	北海道 運輸局	東北 運輸局	関東 運輸局	北陸信越 運輸局	中部 運輸局	近畿 運輸局	中国 運輸局	四国 運輸局	九州 運輸局	沖縄総合 事務局
平成21年4～6月 計	435,071	44,572	67,241	87,590	63,947	76,487	99,182	99,661	1,188,068	730,887	806,662	4,632,185	528,446	1,408,637	1,905,629	447,606	186,297	874,090	99,661
北海道	23,346	961	1,445	2,423	5,265	1,707	3,001	4,525	127,893	529,448	37,362	410,700	16,411	75,398	124,337	20,392	14,738	38,148	4,525
青森県	1,072	101	96	487	157	156	129	82	1,609	5,728	23,720	20,764	1,912	4,583	10,462	1,541	526	2,198	82
岩手県	1,841	8	26	42	20	4	91	63	3,339	19,061	84,303	38,631	3,244	4,588	11,304	1,171	300	2,032	63
宮城県	1,482	183	107	160	83	75	218	186	4,077	6,334	212,233	108,580	8,541	5,408	7,317	1,321	448	2,308	186
秋田県	481	94	65	85	6	72	116	4	1,031	12,994	33,160	31,370	4,899	7,522	6,023	809	602	919	4
山形県	218	2	0	0	2	0	4	29	431	209	36,799	25,195	10,407	1,955	1,528	145	111	226	29
福島県	439	61	73	37	33	45	18	470	3,889	1,410	97,125	162,793	25,038	9,476	4,490	1,334	597	706	470
茨城県	70	3	10	4	14	4	17	188	327	98	4,387	57,888	2,103	1,713	754	106	80	122	188
栃木県	1,206	87	146	178	230	93	621	262	2,712	1,402	12,224	208,745	5,599	5,588	3,804	1,715	862	2,561	262
群馬県	316	62	65	256	133	157	193	157	1,054	681	5,765	243,342	21,579	22,713	10,285	1,301	547	1,182	157
埼玉県	97	30	30	40	8	39	22	45	669	238	816	6,080	423	971	601	156	101	266	45
千葉県	27,511	3,526	4,116	6,881	4,687	4,316	6,994	9,472	162,090	36,270	100,809	597,927	73,625	239,048	189,316	46,185	20,296	58,031	9,472
東京都	14,755	1,835	2,570	4,132	3,688	2,652	3,946	7,270	367,127	20,025	52,457	315,689	27,028	54,389	76,208	18,197	10,342	33,578	7,270
神奈川県	3,572	595	496	1,234	1,013	507	831	789	32,544	6,722	12,016	409,906	10,662	34,907	25,556	4,042	2,764	8,248	789
新潟県	439	28	25	150	122	14	11	62	804	340	9,010	111,387	64,289	10,536	7,165	1,166	1,020	789	62
富山県	141	12	8	22	2	28	3	70	106	136	654	7,568	10,879	5,360	6,091	1,088	351	216	70
石川県	1,884	221	155	364	180	221	325	361	19,079	2,029	4,459	58,178	65,537	50,007	37,733	5,822	1,861	3,350	361
福井県	193	14	11	33	19	4	0	45	742	175	1,305	7,133	5,112	37,101	19,310	2,217	891	274	45
山梨県	189	30	52	38	13	10	13	24	5,724	366	1,056	73,426	4,656	23,647	7,391	550	443	345	24
長野県	4,458	67	98	29	224	160	94	56	7,870	442	3,508	119,868	38,344	42,139	28,396	2,347	5,130	56	
岐阜県	2,041	88	61	119	367	210	284	200	14,767	1,324	2,710	40,637	11,028	86,972	33,915	4,016	1,851	3,170	200
静岡県	1,475	99	143	785	39	152	73	138	12,998	2,969	3,101	343,903	11,936	122,213	26,488	1,293	648	2,766	138
愛知県	323	22	53	32	36	42	60	185	5,999	189	169	17,625	2,571	88,836	9,233	579	302	568	185
三重県	879	119	56	370	71	219	104	44	6,449	764	1,437	25,850	5,319	81,083	90,405	4,753	2,058	1,818	44
滋賀県	2,867	255	558	782	239	97	208	18,408	782	1,117	3,286	46,848	5,705	35,830	122,149	7,445	6,047	4,955	208
京都府	16,522	2,069	2,662	3,310	2,700	1,799	2,825	1,570	131,674	13,723	12,982	232,293	26,141	52,564	93,871	21,082	13,074	31,887	1,570
大阪府	6,899	827	1,093	1,478	985	902	1,231	1,694	104,646	3,593	6,894	73,005	10,215	31,955	122,522	15,758	9,963	13,415	1,694
兵庫県	4,675	250	341	397	389	275	397	489	17,220	2,528	1,450	36,587	3,803	23,432	122,123	18,558	11,973	6,923	489
奈良県	1,741	184	244	309	159	219	214	137	3,591	1,341	1,622	36,527	2,370	8,054	26,453	2,576	977	3,070	137
和歌山県	5,515	141	70	452	172	232	298	166	12,790	3,014	3,478	29,672	5,786	25,797	125,481	8,065	3,638	6,880	166
鳥取県	485	68	27	36	106	25	18	14	390	194	179	1,884	212	2,156	13,011	12,039	1,819	765	14
島根県	2,170	146	330	431	187	83	235	70	173	636	1,923	12,656	1,955	7,351	21,275	23,495	3,882	3,582	70
岡山県	376	82	62	40	139	36	38	53	1,624	783	230	3,603	962	2,038	9,533	21,723	1,114	773	53
広島県	1,914	137	194	295	353	223	531	218	4,103	755	522	16,922	2,491	7,767	15,460	34,809	3,513	3,647	218
山口県	14,508	1,281	1,407	1,644	1,310	494	1,067	326	352	653	531	9,892	475	4,839	13,763	45,376	2,716	21,711	326
徳島県	605	7	14	15	286	21	13	110	57	795	556	5,237	901	1,584	13,171	1,945	4,394	961	110
香川県	1,154	57	183	158	293	503	182	38	2,291	785	772	9,909	3,978	7,154	25,218	8,650	9,469	2,530	38
愛媛県	1,013	146	174	192	357	117	77	17	1,339	595	791	9,696	1,069	3,580	9,511	6,769	6,085	2,076	17
高知県	1,079	102	109	94	327	156	47	227	578	1,036	1,104	10,273	937	4,629	15,728	7,529	6,989	1,914	227
福岡県	80,323	3,299	5,977	6,315	5,493	3,940	6,928	1,074	16,201	1,255	1,128	32,883	777	5,275	16,049	12,450	5,823	112,275	1,074
佐賀県	13,499	8,468	3,960	1,417	872	600	1,208	266	1,332	253	201	6,337	438	2,995	7,757	2,905	864	30,024	266
長崎県	47,324	6,542	25,867	10,487	7,362	4,975	6,128	745	18,933	5,468	3,527	48,970	3,153	20,246	45,969	14,366	3,771	108,685	745
熊本県	37,678	3,450	4,895	21,006	4,612	5,503	7,979	1,895	19,167	774	383	12,687	2,054	6,295	12,452	10,894	3,460	85,123	1,895
大分県	14,126	1,225	1,402	1,929	11,320	1,036	1,350	725	11,377	739	523	10,914	1,000	2,670	7,776	4,804	2,037	32,388	725
宮崎県	12,780	900	1,102	4,523	1,697	28,388	3,880	343	4,225	2,781	669	14,503	1,004	1,658	4,332	1,788	354	53,270	343
鹿児島県	29,001	3,329	3,746	9,476	3,681	13,187	43,635	1,405	5,193	5,329	2,611	50,446	4,385	15,489	31,363	11,624	2,716	106,055	1,405
沖縄県	50,389	3,359	2,917	4,903	4,496	2,789	3,377	63,144	29,774	33,386	20,715	477,256	17,493	116,126	191,550	30,710	18,252	72,230	63,144
運輸局等(再掲) 2)																			
北海道運輸局	23,346	961	1,445	2,423	5,265	1,707	3,001	4,525	127,893	529,448	37,362	410,700	16,411	75,398	124,337	20,392	14,738	38,148	4,525
東北運輸局	5,533	449	367	811	301	352	576	834	14,376	45,736	487,340	387,333	54,041	33,532	41,124	6,321	2,584	8,389	834
関東運輸局	47,716	6,168	7,485	12,763	9,786	7,778	12,637	18,207	572,247	65,802	189,530	1,913,003	145,675	382,976	313,915	72,252	35,435	104,333	18,207
北陸信越運輸局	6,922	328	286	565	528	423	549	27,859	2,947	17,631	297,001	179,049	111,042	79,385	10,423	4,860	9,485	549	
中部運輸局	4,911	342	324	1,339	532	627	521	612	40,255	5,421	8,722	435,148	35,966	416,205	179,351	12,858	5,750	8,596	612
近畿運輸局	38,219	3,726	4,968	6,728	4,644	3,524	5,321	4,264	288,329	25,316	29,712	454,932	54,020	177,632	713,599	73,484	45,672	67,130	4,264
中国運輸局	19,453	1,714	2,020	2,446	2,095	861	1,889	681	6,642	3,021	3,385	44,957	6,095	24,151	73,042	137,442	13,044	30,478	681
四国運輸局	3,851	312	480	459	1,263	797	319	392	4,265	3,211	3,223	55,115	6,885	16,947	6				

参考第2表 月(3区分)、施設所在地(47区分及び運輸局等)、居住地(47区分及び運輸局等)別延べ宿泊者数<観光目的の宿泊者が50%以上の施設>  
(従業者数100人以上の施設) (続き)

施設所在地(47区分 及び運輸局等)	総数 1)	居住地(47区分)																		
		北海道	青森県	岩手県	宮城県	秋田県	山形県	福島県	茨城県	栃木県	群馬県	埼玉県	千葉県	東京都	神奈川県	新潟県	富山県	石川県	福井県	山梨県
平成21年 4月	4,588,094	229,326	27,157	39,153	95,206	16,740	29,736	61,171	52,246	50,614	49,178	157,843	132,476	804,480	239,564	52,616	21,922	37,980	20,084	20,527
北海道	370,314	150,593	1,914	806	2,558	469	340	780	1,287	949	756	6,940	9,873	52,601	13,221	937	348	410	187	281
青森県	24,238	1,561	4,611	607	742	492	285	133	110	190	175	481	758	4,009	604	76	73	10	70	24
岩手県	59,743	3,861	1,488	16,395	4,572	1,263	292	517	1,851	510	492	2,030	1,025	12,147	1,789	563	72	9	6	132
宮城県	111,226	2,119	1,743	4,858	51,685	2,168	4,916	5,383	1,927	2,298	953	4,273	2,647	13,489	3,413	1,245	48	97	31	121
秋田県	26,485	800	2,978	710	912	3,196	507	753	566	408	390	1,147	984	3,607	1,024	558	237	43	50	146
山形県	20,742	56	73	181	1,394	324	8,607	351	363	203	257	1,332	351	2,550	409	2,060	67	5	0	143
福島県	102,974	599	968	1,000	5,366	584	1,525	21,466	7,453	2,548	1,602	8,650	6,175	23,475	5,792	3,624	330	116	29	304
茨城県	22,285	39	13	28	268	17	181	711	5,589	1,209	1,588	3,141	2,418	3,793	1,330	298	0	40	5	296
栃木県	82,163	814	77	267	547	41	532	1,790	4,928	17,258	1,947	13,349	6,076	22,341	3,299	836	61	124	41	155
群馬県	96,239	324	15	288	474	40	203	400	1,891	2,036	19,196	16,620	4,629	29,037	4,817	3,104	271	411	44	363
埼玉県	3,568	133	6	50	148	21	25	45	45	35	28	1,192	89	332	151	49	11	15	7	25
千葉県	583,362	14,296	7,300	7,615	10,750	2,327	4,339	8,516	7,863	7,301	5,869	22,273	37,221	88,772	26,724	7,122	2,991	4,942	2,025	3,089
東京都	363,999	7,088	2,477	3,793	3,160	1,393	2,855	7,991	1,914	1,537	1,383	6,501	4,873	78,840	8,059	3,320	1,177	2,017	649	1,062
神奈川県	181,053	3,016	332	325	943	461	513	1,021	1,662	1,380	1,235	6,467	7,127	60,065	54,624	1,186	424	328	309	651
新潟県	62,138	154	33	88	464	135	588	1,110	845	559	1,325	5,785	2,403	21,392	4,537	13,643	214	1,751	140	294
富山県	9,933	43	6	4	24	9	18	16	67	71	132	635	134	368	311	388	2,061	494	158	42
石川県	76,368	681	51	137	254	75	174	254	235	318	596	1,431	946	10,671	1,527	782	4,599	12,812	4,572	216
福井県	24,342	124	2	6	49	386	25	9	54	59	207	253	60	824	188	171	317	506	6,405	69
山梨県	58,865	168	6	22	85	19	33	173	424	170	304	2,221	1,803	12,487	3,486	335	123	49	84	4,957
長野県	83,395	157	13	8	97	6	1,063	153	2,069	538	665	3,564	3,679	19,343	5,188	1,077	1,227	1,340	110	544
岐阜県	67,786	574	199	12	333	44	53	118	196	613	471	1,398	942	6,592	1,378	591	1,077	557	321	220
静岡県	204,616	1,807	55	73	150	263	246	202	1,602	969	1,537	9,880	6,643	56,416	33,574	1,605	162	1,570	172	1,710
愛知県	43,241	39	2	19	4	7	8	6	77	46	73	463	172	2,457	1,207	36	77	78	41	487
三重県	100,294	316	57	24	164	18	61	45	154	202	146	958	696	4,843	1,568	559	205	272	290	183
滋賀県	107,429	624	9	26	1,509	42	96	378	136	157	454	1,026	662	12,463	2,234	617	391	328	352	517
京都府	284,527	7,114	486	605	1,481	530	580	2,407	2,453	1,973	1,896	8,020	7,434	52,264	15,135	2,823	1,792	2,543	865	2,030
大阪府	167,082	1,795	754	120	724	154	180	2,437	872	592	687	3,108	2,324	15,799	4,796	627	666	2,732	874	329
兵庫県	158,648	1,129	56	16	351	46	64	124	240	201	118	1,209	7,208	2,391	124	341	1,071	357	442	107
奈良県	36,292	797	36	62	274	72	63	263	331	617	214	1,388	1,407	10,495	2,587	333	131	219	74	269
和歌山県	91,147	1,612	149	32	240	6	361	213	283	325	304	756	364	5,906	1,163	481	154	152	212	110
鳥取県	11,812	150	0	0	8	39	0	0	16	2	4	47	28	391	74	4	0	3	6	36
島根県	24,445	330	38	52	38	61	49	29	75	45	23	328	205	2,578	444	26	63	19	95	67
岡山県	19,612	541	6	33	6	0	0	0	3	32	73	117	83	1,011	202	76	34	0	0	25
広島県	35,699	456	12	17	26	8	7	106	73	123	36	270	265	4,331	450	40	267	73	49	10
山口県	33,522	397	4	2	16	51	46	17	21	42	39	136	174	2,558	323	24	13	18	12	6
徳島県	10,317	575	3	9	138	0	12	27	17	9	114	133	104	1,358	179	7	3	34	21	24
香川県	24,125	464	26	42	102	35	4	29	39	27	59	245	280	2,813	582	214	986	102	236	67
愛媛県	24,469	251	0	18	212	61	32	62	57	63	106	499	258	1,676	353	53	10	28	14	32
高知県	16,180	710	24	10	585	0	16	5	46	13	28	330	132	2,366	236	17	6	32	48	11
福岡県	70,240	593	43	30	326	6	11	49	104	58	163	644	709	6,563	1,256	66	14	31	15	22
佐賀県	16,413	130	3	4	7	7	2	2	81	64	85	153	130	1,496	194	3	41	30	27	5
長崎県	84,279	2,830	61	43	735	360	39	617	231	248	304	1,225	1,010	10,472	1,986	144	106	124	117	70
熊本県	57,506	388	3	9	52	36	9	13	36	36	20	224	255	2,336	391	33	12	810	9	19
大分県	44,174	528	5	10	128	3	34	110	22	22	47	294	197	3,293	262	204	26	162	9	9
宮崎県	34,447	1,659	29	43	192	2	24	104	21	46	32	204	185	3,744	544	57	4	153	15	2
鹿児島県	78,968	3,358	81	62	518	47	38	222	306	151	118	978	1,144	13,336	1,883	645	64	462	155	90
沖縄県	377,392	13,533	910	592	2,395	1,416	680	2,011	3,582	4,320	2,985	15,663	12,193	109,572	23,679	1,833	626	1,572	691	1,156
運輸局等(再掲) 2)																				
北海道運輸局	370,314	150,593	1,914	806	2,558	469	340	780	1,287	949	756	6,940	9,873	52,601	13,221	937	348	410	187	281
東北運輸局	345,408	8,996	11,861	23,751	64,671	8,027	16,132	28,603	12,270	6,157	3,869	17,913	11,940	59,277	13,031	8,126	827	280	186	870
関東運輸局	1,391,534	25,878	10,226	12,388	16,375	4,319	8,681	20,647	24,316	30,926	31,550	71,764	64,236	295,667	102,490	16,250	5,058	7,926	3,164	10,598
北陸信越運輸局	231,834	1,035	103	237	839	225	1,843	1,533	3,216	1,486	2,718	11,415	7,162	51,774	11,563	15,890	8,101	16,397	4,980	1,096
中部運輸局	440,279	2,860	315	134	700	718	393	380	2,083	1,889	2,434	12,952	8,513	71,132	37,915	2,962	1,838	2,983	7,229	2,669
近畿運輸局	845,125	13,071	1,490	861	4,579	850	1,344	5,822	4,315	3,865	3,673	15,369	13,400	104,135	28,306	5,005	3,475	6,331	2,819	3,362
中国運輸局	125,090	1,874	60	104	94	159	102	155	217	285	117	898	755	10,869	1,493	170	377	113	162	144
四国運輸局	75,091	2,000	53	79	1,037	96	64	123	159	112	307	1,207	774	8,213	1,350	291	1,005	196	319	134
九州運輸局	386,027	9,486	225	201	1,958	461	157	1,117	801	625	769	3,722	6,630	41,240	6,516	1,152	267	1,772	347	217
沖縄総合事務局	377,392	13,533	910	592	2,395	1,416														

参考第2表 月(3区分)、施設所在地(47区分及び運輸局等)、居住地(47区分及び運輸局等)別延べ宿泊者数<観光目的の宿泊者が50%以上の施設>  
(従業者数100人以上の施設) (続き)

施設所在地(47区分及び運輸局等)	居住地(47区分)																				
	長野県	岐阜県	静岡県	愛知県	三重県	滋賀県	京都府	大阪府	兵庫県	奈良県	和歌山県	鳥取県	島根県	岡山県	広島県	山口県	徳島県	香川県	愛媛県	高知県	
平成21年 4月	46,592	48,075	90,805	232,467	39,523	38,923	76,315	331,920	129,767	32,671	22,403	10,594	12,207	35,119	59,006	28,869	11,273	22,681	22,821	8,044	
北海道	549	646	1,533	7,887	733	923	1,809	15,460	5,245	821	476	77	79	529	1,480	209	542	559	836	657	
青森県	223	33	70	691	17	13	52	2,395	86	21	31	69	3	26	132	11	7	11	9	84	
岩手県	170	22	820	1,606	29	17	126	3,535	141	20	71	8	0	174	93	12	2	10	1	78	
宮城県	658	119	351	540	88	53	137	1,336	187	73	94	4	57	51	126	56	10	41	10	6	
秋田県	90	26	415	1,355	151	24	42	1,424	214	33	9	2	12	22	53	47	26	52	119	11	
山形県	557	24	43	479	9	2	13	311	66	6	2	0	0	2	4	13	0	0	27	4	
福島県	1,064	225	2,313	933	73	26	442	1,654	75	35	26	2	3	57	440	81	27	89	8	22	
茨城県	221	18	104	329	11	8	51	95	28	9	2	4	0	14	8	4	0	0	42	0	
栃木県	321	77	594	841	48	32	74	811	80	51	49	19	37	186	373	23	39	62	133	13	
群馬県	1,264	503	1,630	4,100	382	184	130	1,466	216	193	28	0	0	116	338	8	0	33	95	4	
埼玉県	44	28	72	220	22	8	40	99	84	5	10	4	3	12	28	12	8	8	21	10	
千葉県	7,051	7,045	14,929	36,571	7,707	6,378	7,920	32,101	15,419	3,638	2,226	3,921	1,310	4,339	6,167	2,875	1,705	2,164	2,637	1,026	
東京都	2,905	1,242	3,005	6,968	1,414	1,622	3,947	11,086	5,647	1,288	557	472	450	1,408	2,680	924	860	815	1,211	613	
神奈川県	1,176	724	3,962	4,557	866	471	886	4,509	1,773	418	212	66	135	345	521	217	159	177	215	155	
新潟県	901	397	579	1,681	108	33	160	1,236	164	34	25	6	0	0	450	0	0	62	58	11	
富山県	369	205	151	1,067	230	57	153	483	250	70	35	4	0	53	212	13	10	6	5	0	
石川県	1,470	2,418	1,337	5,830	872	1,816	2,069	4,444	1,604	707	326	49	98	535	740	205	93	263	153	61	
福井県	106	622	603	2,229	762	755	891	5,788	566	206	266	5	6	86	574	48	41	95	193	7	
山梨県	462	1,335	2,067	3,484	344	70	227	1,168	318	101	19	0	2	130	33	14	28	101	76	2	
長野県	8,305	1,661	1,755	7,460	987	368	513	5,609	2,084	178	125	11	8	235	556	37	79	330	15	85	
岐阜県	633	12,899	1,345	12,775	1,198	823	1,145	5,358	2,904	695	434	67	32	249	689	497	58	244	238	23	
静岡県	1,144	1,688	26,544	9,747	1,217	370	682	5,341	1,355	509	235	13	19	288	93	25	45	19	26	26	
愛知県	467	1,391	1,649	27,553	462	125	157	1,085	359	216	29	12	10	135	92	36	5	40	104	2	
三重県	456	2,700	1,608	12,551	8,991	1,890	4,092	17,440	3,496	3,775	929	69	48	539	811	195	197	178	146	31	
滋賀県	1,260	1,039	2,070	7,832	1,526	8,433	11,041	27,996	2,966	936	441	163	171	647	1,410	426	200	819	1,924	325	
京都府	5,838	1,982	8,020	7,907	1,718	1,539	15,754	9,942	4,010	1,148	1,033	606	847	2,070	3,291	1,868	572	1,124	3,151	838	
大阪府	521	1,384	1,628	6,348	1,783	972	2,856	30,102	5,466	1,049	796	502	437	1,273	2,168	693	638	967	2,219	618	
兵庫県	286	1,231	1,155	5,678	1,343	2,212	5,352	32,873	34,011	3,371	1,495	875	385	2,573	2,446	462	1,694	1,176	1,046	643	
奈良県	509	154	1,174	998	162	132	1,035	2,985	1,270	3,690	167	95	78	230	379	103	109	183	151	37	
和歌山県	840	811	1,184	4,555	1,800	1,048	2,193	22,742	4,541	2,211	1,869	142	264	1,108	5,953	339	339	666	336	75	
鳥取県	24	37	128	267	62	106	485	1,743	1,515	210	224	1,368	272	997	1,221	155	208	187	220	74	
島根県	191	265	264	1,549	235	103	611	3,272	1,955	406	722	448	4,097	872	1,563	540	192	452	373	117	
岡山県	285	151	20	253	51	89	511	811	2,299	95	42	124	455	5,866	737	116	46	131	125	49	
広島県	808	251	126	2,408	100	144	350	4,671	1,252	206	73	206	547	672	10,696	471	79	149	275	114	
山口県	29	64	121	1,165	81	78	238	2,358	1,530	182	43	73	308	740	3,520	9,660	73	140	593	44	
徳島県	423	27	213	158	32	118	460	2,081	1,235	262	71	9	29	337	237	65	990	317	145	55	
香川県	235	139	349	1,254	186	285	944	3,125	2,142	353	231	162	162	1,044	1,163	273	356	1,948	687	356	
愛媛県	364	86	116	809	119	127	348	1,311	955	154	84	25	83	467	983	275	175	496	1,139	136	
高知県	238	37	238	676	112	121	343	1,995	1,667	165	150	97	138	677	699	439	162	668	509	766	
福岡県	61	41	208	1,643	87	72	295	2,946	1,221	96	55	46	419	676	911	1,067	55	1,488	550	39	
佐賀県	50	12	68	800	31	9	79	1,335	157	76	50	17	79	66	198	421	9	386	89	12	
長崎県	400	309	474	3,181	317	783	639	4,464	6,291	254	111	83	64	412	1,505	1,650	73	835	384	38	
熊本県	77	37	151	2,560	55	109	155	2,934	602	110	52	21	65	336	931	1,613	130	188	445	44	
大分県	41	65	72	602	72	51	62	1,339	459	71	26	13	91	142	737	455	84	74	314	46	
宮崎県	302	106	107	259	35	23	129	1,270	142	61	23	2	9	264	166	99	42	18	60	0	
鹿児島県	579	282	892	4,466	468	226	718	7,379	1,674	435	141	42	42	1,223	1,149	887	259	388	280	29	
沖縄県	2,625	3,517	4,548	25,645	2,427	6,075	5,959	38,012	10,046	4,028	1,200	591	853	3,313	4,595	1,341	847	4,522	1,428	658	
運輸局等(再掲) 2)																					
北海道運輸局	549	646	1,533	7,887	733	923	1,809	15,460	5,245	821	476	77	79	529	1,480	209	542	559	836	657	
東北運輸局	2,762	449	4,012	5,604	367	135	812	10,655	769	188	237	85	75	332	848	220	72	203	174	205	
関東運輸局	13,444	10,972	26,363	57,070	10,794	8,773	13,275	51,335	23,565	5,703	3,103	4,486	1,937	6,549	10,148	4,077	2,799	3,360	4,430	1,823	
北陸信越運輸局	11,045	4,681	3,822	16,038	2,197	2,274	2,895	11,772	4,102	989	511	70	106	823	1,958	255	182	661	231	157	
中部運輸局	2,806	19,300	31,749	64,855	12,630	3,963	6,967	35,012	8,680	5,401	1,893	166	115	1,297	2,259	801	346	576	707	89	
近畿運輸局	9,254	6,601	15,231	33,318	8,332	14,336	38,231	126,640	52,264	12,405	12,885	2,383	2,182	7,485	11,302	3,780	3,552	4,935	8,827	2,536	
中国運輸局	1,337	768	659	5,642	529	520	2,195	12,855	8,551	1,099	1,104	2,219	5,679	9,147	17,737	10,942	598	1,059	1,586	398	
四国運輸局	1,260	289	916	2,897	449	651	2,095	8,512	5,999	934	536	293	412	2,525	3,082	1,052	1,683	3,429	2,480	1,313	
九州運輸局	1,510	852	1,972	13,511	1,065	1,273	2,077	21,667	10,546	1,103	458	224	769	3,119	5,597	6,192	652	3,377	2,122	208	
沖縄総合事務局	2,625	3,517	4,548	25,645	2,427	6,075	5,959	38,012	10,046	4,028	1,200	591	853	3,313	4,595	1,341	847	4,522	1,428	658	

1)居住地不詳を含む。

2)長野県は北陸信越運輸局、福井県は中部運輸局に含まれる。

参考第2表 月(3区分)、施設所在地(47区分及び運輸局等)、居住地(47区分及び運輸局等)別延べ宿泊者数<観光目的の宿泊者が50%以上の施設>  
(従業者数100人以上の施設) (続き)

施設所在地(47区分 及び運輸局等)	居住地(47区分)									運輸局等(10区分) 2)									
	福岡県	佐賀県	長崎県	熊本県	大分県	宮崎県	鹿児島県	沖縄県	国外	北海道運輸局	東北運輸局	関東運輸局	北陸信越運輸局	中部運輸局	近畿運輸局	中国運輸局	四国運輸局	九州運輸局	沖縄総合事務局
平成21年 4月	151,203	14,630	20,490	30,137	19,612	23,415	27,401	30,669	510,982	229,326	269,163	1,506,928	159,110	430,954	631,999	145,795	64,819	286,888	30,669
北海道	3,936	219	185	345	1,195	281	464	651	41,380	150,593	6,867	85,908	2,244	10,986	24,734	2,374	2,594	6,625	651
青森県	159	68	5	75	69	67	69	8	515	1,561	6,870	6,351	382	881	2,598	241	111	512	8
岩手県	1,368	0	11	25	13	0	49	62	1,962	3,861	24,527	19,976	814	2,483	3,910	287	91	1,466	62
宮城県	496	8	25	43	40	19	21	25	2,315	2,119	70,753	29,121	2,048	1,129	1,880	294	67	652	25
秋田県	233	24	22	2	0	0	0	0	571	800	9,056	8,272	928	1,997	1,746	136	208	283	0
山形県	116	0	0	0	0	0	4	22	233	56	10,930	5,608	2,689	555	404	19	31	120	22
福島県	323	8	14	19	6	15	3	238	1,753	599	30,909	55,999	5,134	3,573	2,258	583	146	388	238
茨城県	13	0	7	0	3	0	1	141	210	39	1,218	19,364	559	467	193	30	42	24	141
栃木県	451	69	20	35	195	17	267	40	1,932	814	3,254	69,353	1,342	1,601	1,097	638	247	1,054	40
群馬県	59	16	13	27	27	20	28	16	697	324	1,420	78,589	5,050	6,659	2,217	462	132	190	16
埼玉県	36	10	16	17	1	14	11	7	308	133	295	1,897	119	349	246	59	47	105	7
千葉県	11,290	1,239	1,604	2,868	1,788	1,569	2,305	3,269	71,333	14,296	40,847	199,112	22,106	68,277	67,682	18,612	7,532	22,663	3,269
東京都	4,829	642	795	1,383	932	1,050	1,128	2,630	146,283	7,088	21,669	104,169	9,419	13,278	24,147	5,933	3,499	10,759	2,630
神奈川県	1,347	253	210	405	278	191	271	316	12,889	3,016	3,595	133,211	3,114	10,418	8,269	1,284	706	2,955	316
新潟県	61	0	0	34	51	14	1	0	460	154	2,418	37,140	16,509	2,905	1,652	456	131	161	0
富山県	38	1	2	2	0	0	0	3	86	43	77	1,760	3,312	1,811	1,048	282	21	43	3
石川県	662	127	29	144	61	92	127	152	8,514	681	945	15,940	19,663	15,029	10,966	1,627	570	1,242	152
福井県	139	4	2	33	0	2	0	38	561	124	477	1,714	1,100	10,621	8,472	719	336	180	38
山梨県	44	0	8	29	8	4	0	3	3,067	168	338	25,852	969	7,314	1,903	179	207	93	3
長野県	2,019	0	9	4	147	2	3	8	3,131	157	1,340	35,590	11,949	11,973	8,877	847	509	2,184	8
岐阜県	801	18	15	62	232	52	172	119	7,822	574	759	11,810	2,858	28,538	11,359	1,534	563	1,352	119
静岡県	580	27	40	373	11	1	25	37	6,542	1,807	989	112,331	4,481	39,368	8,492	438	116	1,057	37
愛知県	50	2	27	8	9	33	8	122	3,021	39	46	4,982	658	31,096	1,971	285	151	137	122
三重県	431	99	13	183	31	103	54	23	4,074	316	369	8,750	1,492	26,140	31,622	1,662	552	914	23
滋賀県	1,726	86	138	555	104	20	40	163	9,946	624	2,060	17,649	2,596	12,819	51,813	2,817	3,268	2,669	163
京都府	7,595	1,062	1,178	1,485	1,158	775	1,261	855	57,718	7,114	6,089	91,205	12,996	20,492	33,426	8,682	5,685	14,514	855
大阪府	3,121	462	570	697	440	332	395	977	54,930	1,795	4,369	28,507	4,546	12,017	41,241	5,073	4,442	6,017	977
兵庫県	1,616	90	100	124	145	91	322	370	10,223	1,129	657	12,545	1,108	9,849	79,314	6,325	4,559	2,488	370
奈良県	858	58	72	99	72	142	108	49	1,418	797	770	1,192	2,562	9,279	885	480	1,409	49	
和歌山県	1,830	61	8	104	39	61	40	66	7,691	1,612	1,001	9,211	1,627	8,562	41,688	3,350	1,416	2,143	66
鳥取県	192	47	14	14	25	5	2	7	226	150	47	598	31	500	4,283	4,013	689	299	7
島根県	813	67	225	187	96	13	117	0	132	330	267	3,765	299	2,408	7,069	7,520	1,134	1,518	0
岡山県	125	26	14	17	28	12	2	12	1,066	541	48	1,558	395	475	3,847	7,298	351	224	12
広島県	598	52	51	98	99	125	90	202	2,153	456	176	5,558	1,188	2,934	6,696	12,592	617	1,113	202
山口県	4,401	434	327	557	237	217	270	216	264	397	136	3,299	84	1,443	4,429	14,301	850	6,443	216
徳島県	180	3	3	6	12	16	3	28	30	575	189	1,938	467	451	4,227	677	1,507	223	28
香川県	328	19	60	62	35	173	10	5	1,337	464	238	4,112	1,537	2,164	7,080	2,804	3,347	687	5
愛媛県	259	46	70	81	150	40	26	3	731	251	385	3,044	455	1,144	2,979	1,833	1,946	672	3
高知県	324	46	16	27	73	35	4	22	293	710	640	3,162	293	1,111	4,441	2,050	2,105	525	22
福岡県	30,288	995	1,595	1,876	1,508	1,016	1,232	356	6,639	593	465	9,519	172	1,994	4,685	3,119	2,132	38,510	356
佐賀県	4,132	3,118	1,060	339	239	142	360	103	511	130	25	2,208	124	938	781	496	9,390	103	
長崎県	16,039	1,857	7,226	2,275	1,751	1,576	1,276	283	8,456	2,830	1,855	15,546	774	4,398	12,542	3,714	1,330	32,000	283
熊本県	14,667	1,240	1,518	9,637	1,586	1,383	2,056	305	8,740	388	122	3,317	932	2,812	3,962	2,966	807	32,087	305
大分県	4,710	274	423	529	3,700	355	204	136	4,661	528	290	4,146	433	820	2,008	1,438	518	10,195	136
宮崎県	2,859	139	362	1,483	441	8,148	945	94	1,657	1,659	394	4,778	516	522	1,648	540	120	14,377	94
鹿児島県	8,345	781	1,299	2,155	1,070	4,244	12,529	478	3,358	968	18,006	1,750	6,263	10,573	3,343	956	30,423	478	
沖縄県	16,716	833	1,089	1,614	1,505	948	1,098	18,009	9,657	13,533	8,004	173,150	6,656	36,828	10,693	7,455	23,803	18,009	
運輸局等(再掲) 2)																			
北海道運輸局	3,936	219	185	345	1,195	281	464	651	41,380	150,593	6,867	85,908	2,244	10,986	24,734	2,374	2,594	6,625	651
東北運輸局	2,695	108	77	164	130	101	146	355	7,349	8,996	153,045	125,327	11,995	10,618	12,796	1,560	654	3,421	355
関東運輸局	18,069	2,229	2,673	4,764	3,232	2,865	4,011	6,422	236,719	25,878	72,636	631,547	42,678	108,363	105,754	27,197	12,412	37,843	6,422
北陸信越運輸局	2,780	128	40	184	259	108	131	163	12,191	1,035	4,780	90,430	51,433	31,718	22,543	3,212	1,231	3,630	163
中部運輸局	2,001	150	97	659	283	191	259	339	22,020	2,860	2,640	139,587	10,589	135,763	61,916	4,638	1,718	3,640	339
近畿運輸局	16,746	1,819	2,066	3,064	1,958	1,421	2,166	2,480	141,926	13,071	14,946	176,425	24,065	66,301	256,761	27,132	19,850	29,240	2,480
中国運輸局	6,129	626	631	873	485	372	481	437	3,841	1,874	674	14,778	1,997	7,760	26,324	45,724	3,641	9,597	437
四国運輸局	1,091	114	149	176	270	264	43	58	2,391	2,000	1,452	12,256	2,752	4,870	18,727	7,364	8,905	2,107	58
九州運輸局	81,040	8,404	13,483	18,294	10,295	16,864	18,602	1,755	33,508	9,486	4,119	57,520	4,701	17,747	37,124	15,901	6,359	166,982	1,755
沖縄総合事務局	16,716	833	1,089	1,614	1,505	948	1,098	18,009	9,657	13,533	8,004	173,150	6,656	36,828	10,693	7,455	23,803	18,009	

1)居住地不詳を含む。  
2)長野県は北陸信越運輸局、福井県は中部運輸局に含まれる。



参考第2表 月（3区分）、施設所在地（47区分及び運輸局等）、居住地（47区分及び運輸局等）別延べ宿泊者数<観光目的の宿泊者が50%以上の施設>（従業者数100人以上の施設）（続き）

施設所在地(47区分及び運輸局等)	居住地(47区分)																			
	総数 1)	北海道	青森県	岩手県	宮城県	秋田県	山形県	福島県	茨城県	栃木県	群馬県	埼玉県	千葉県	東京都	神奈川県	新潟県	富山県	石川県	福井県	山梨県
平成21年 5月	4,939,135	277,944	27,746	36,477	98,274	23,744	30,578	53,294	60,641	50,042	54,986	172,829	159,830	849,864	284,982	64,008	32,201	47,967	25,005	22,550
北海道	589,276	210,586	3,241	1,090	5,424	1,534	984	1,649	2,313	1,724	1,562	13,030	14,157	90,544	23,158	1,552	794	1,002	973	672
青森県	30,230	1,514	4,765	1,051	1,087	658	238	294	318	309	177	786	1,111	3,631	874	180	64	233	56	77
岩手県	57,496	7,021	3,302	17,072	6,483	2,399	747	783	929	399	152	1,171	1,057	6,933	1,272	517	38	46	77	67
宮城県	120,970	2,761	2,482	4,661	42,377	4,495	6,150	6,050	3,763	2,340	1,561	5,320	3,377	17,868	4,524	2,271	343	160	74	153
秋田県	33,781	4,302	1,120	1,337	1,743	3,370	951	1,487	1,496	746	367	1,385	1,079	5,392	1,525	981	331	206	82	58
山形県	25,869	121	119	537	2,298	528	8,313	1,301	690	292	421	2,448	525	3,072	675	1,892	157	91	17	277
福島県	108,637	587	469	1,212	6,241	597	1,517	20,888	5,184	2,797	1,887	7,629	9,356	23,853	6,664	4,349	318	4,893	82	444
茨城県	23,685	33	30	91	285	13	94	927	6,349	1,345	605	3,233	2,798	4,612	1,469	244	8	6	5	288
栃木県	87,667	396	138	120	1,309	140	394	1,896	6,015	13,979	1,819	12,880	6,486	27,062	4,783	1,246	219	79	22	208
群馬県	112,743	304	36	225	638	104	318	629	2,323	3,343	20,553	15,039	7,376	31,261	6,087	4,218	638	3,081	136	498
埼玉県	3,604	58	27	18	82	24	15	77	19	19	33	1,175	108	401	249	94	13	28	1	17
千葉県	577,479	12,787	6,067	3,653	10,098	4,611	3,852	6,883	8,529	7,512	6,455	23,567	38,931	83,455	32,934	9,143	3,918	4,552	3,738	3,574
東京都	362,910	7,594	2,809	1,754	8,688	1,990	2,206	2,373	2,615	1,801	1,864	8,067	5,985	77,927	9,709	3,330	1,652	1,488	832	1,289
神奈川県	195,700	1,950	244	312	1,601	420	912	839	1,940	1,898	1,526	7,155	8,363	61,846	61,522	1,101	461	486	332	785
新潟県	80,343	148	56	127	813	182	625	1,343	1,939	1,160	2,575	7,840	4,315	22,000	4,528	18,101	622	2,212	197	807
富山県	16,193	76	0	22	44	0	62	50	59	145	102	533	237	1,251	621	564	2,346	890	291	106
石川県	93,292	693	112	78	560	136	267	427	620	428	976	2,056	1,257	13,847	2,493	1,878	5,178	13,902	4,522	500
福井県	24,484	33	13	12	31	20	10	93	78	71	361	406	162	1,693	263	396	664	656	6,155	73
山梨県	64,005	147	16	15	64	10	28	65	1,023	346	419	2,091	1,945	11,517	3,137	668	475	131	165	4,804
長野県	113,546	218	38	196	261	27	130	423	1,185	603	1,178	5,652	5,907	29,516	7,464	1,880	2,015	2,080	262	825
岐阜県	70,620	398	66	27	534	16	123	257	619	264	478	1,927	1,625	6,764	2,210	652	1,391	979	720	284
静岡県	217,868	577	118	73	220	81	56	293	2,097	1,059	1,635	11,583	9,248	60,837	35,774	1,113	269	371	422	2,169
愛知県	42,540	107	11	8	9	10	2	19	133	48	231	465	250	3,138	1,882	69	161	132	73	173
三重県	101,935	315	42	82	264	79	106	168	345	214	219	1,188	910	5,248	1,673	394	621	415	328	99
滋賀県	89,525	377	22	13	353	18	156	256	149	171	527	1,788	1,512	10,774	3,441	254	450	544	589	160
京都府	238,793	4,159	407	470	1,389	508	576	854	3,057	1,449	2,133	8,670	6,819	43,916	17,103	2,184	3,579	1,725	840	1,742
大阪府	132,169	1,267	146	88	574	106	206	409	628	379	727	2,417	2,560	13,940	4,879	556	1,209	1,550	1,039	227
兵庫県	148,848	1,069	57	40	178	26	66	59	189	207	122	336	1,179	12,999	7,844	2,556	171	326	1,445	555
奈良県	31,296	391	52	76	199	105	59	209	194	146	242	1,031	1,064	7,157	2,284	193	169	227	128	356
和歌山県	98,989	1,081	110	45	334	19	418	188	179	351	171	614	698	9,702	1,166	556	184	247	419	128
鳥取県	13,458	37	3	2	4	2	0	45	34	2	17	43	40	417	101	32	8	41	24	4
島根県	29,419	249	32	1,052	83	8	36	102	129	72	96	497	433	3,274	676	88	247	236	66	106
岡山県	20,410	159	9	6	10	15	12	24	26	15	11	81	114	837	213	86	32	24	57	5
広島県	34,136	207	19	38	47	12	10	135	90	26	47	555	325	4,514	674	105	623	263	73	21
山口県	40,750	155	36	3	10	37	12	55	77	28	25	219	12	3,177	355	37	39	72	60	68
徳島県	10,607	145	25	19	113	0	2	22	32	29	63	123	90	1,190	186	8	23	30	24	14
香川県	28,156	273	18	59	55	9	27	89	56	70	42	340	355	2,322	613	138	1,089	79	208	38
愛媛県	24,081	216	35	8	146	44	28	25	90	52	178	461	463	2,335	643	48	51	49	70	13
高知県	20,525	218	44	31	186	6	13	39	98	78	180	323	264	3,332	301	40	11	143	32	25
福岡県	82,750	455	19	24	140	48	5	25	235	146	88	1,133	1,238	9,126	1,408	146	36	91	119	16
佐賀県	21,370	95	6	6	49	5	24	3	75	59	72	164	254	1,695	351	82	19	44	33	63
長崎県	117,053	1,725	182	78	391	138	71	141	421	298	164	1,535	1,823	11,833	4,751	274	239	592	331	65
熊本県	59,632	253	14	11	32	4	21	63	85	141	40	449	617	2,944	888	54	23	749	42	29
大分県	47,329	117	0	27	43	13	30	52	52	101	61	227	188	2,721	391	141	58	95	70	97
宮崎県	45,558	787	11	27	50	11	4	52	32	52	23	335	211	3,886	1,151	65	7	176	4	0
鹿児島県	93,561	1,291	14	88	326	94	74	190	397	402	202	1,344	1,303	13,853	2,794	352	258	375	73	130
沖縄県	355,847	10,492	1,164	493	2,408	1,072	628	1,043	3,735	2,926	2,596	12,675	11,348	95,407	22,567	1,565	815	1,351	587	890
運輸局等(再掲) 2)																				
北海道運輸局	589,276	210,586	3,241	1,090	5,424	1,534	984	1,649	2,313	1,724	1,562	13,030	14,157	90,544	23,158	1,552	794	1,002	973	672
東北運輸局	376,983	16,306	12,257	25,870	60,229	12,047	17,916	30,803	12,380	6,883	4,565	18,739	16,505	60,749	15,534	10,190	1,251	5,629	388	1,076
関東運輸局	1,427,793	23,269	9,367	6,188	22,765	7,312	7,819	13,689	28,813	30,243	33,274	73,207	71,992	298,081	119,890	20,044	7,384	9,851	5,231	11,463
北陸信越運輸局	303,374	1,135	206	423	1,678	345	1,084	2,243	3,803	2,336	4,831	16,081	11,716	66,614	15,106	22,423	10,161	19,084	5,272	2,238
中部運輸局	457,447	1,430	250	202	1,058	206	297	830	3,272	1,656	2,927	15,569	12,195	77,680	41,802	2,624	3,106	2,553	7,698	2,798
近畿運輸局	739,620	8,344	794	732	3,027	782	1,481	1,975	4,396	732	3,922	15,699	13,952	93,333	31,429	3,914	5,927	5,438	3,570	2,719
中国運輸局	138,173	807	99	1,101	154	74	70	361	356	143	196	1,395	1,159	12,219	2,019	348	949	636	280	204
四国運輸局	83,369	852	122	117	500	59	70	175	276	229	463	1,247	1,172	9,179	1,743	234	1,174	301	334	90
九州運輸局	467,253	4,723	246	261	1,031	313	229	526	1,297	1,199	650	5,187	5,634							

参考第2表 月(3区分)、施設所在地(47区分及び運輸局等)、居住地(47区分及び運輸局等)別延べ宿泊者数<観光目的の宿泊者が50%以上の施設>  
(従業者数100人以上の施設) (続き)

施設所在地(47区分 及び運輸局等)	居住地(47区分)																			
	長野県	岐阜県	静岡県	愛知県	三重県	滋賀県	京都府	大阪府	兵庫県	奈良県	和歌山県	鳥取県	島根県	岡山県	広島県	山口県	徳島県	香川県	愛媛県	高知県
平成21年 5月	49,856	53,363	100,506	275,701	51,583	38,638	81,540	347,883	134,426	43,451	26,456	8,598	12,634	43,539	70,256	33,387	13,755	25,252	25,434	9,637
北海道	1,533	1,499	3,784	19,326	1,543	1,029	3,820	29,405	5,918	2,621	716	338	280	1,388	2,819	742	1,606	1,641	2,127	716
青森県	166	78	141	1,443	104	56	104	2,929	131	71	46	31	52	234	241	38	35	33	35	78
岩手県	59	50	288	767	13	23	81	169	22	41	0	403	96	22	6	12	50	2	50	2
宮城県	533	201	465	1,613	162	85	265	1,600	579	139	66	17	15	125	279	133	27	26	49	25
秋田県	174	139	1,018	1,211	253	42	154	1,223	398	218	47	0	19	108	68	32	29	83	71	11
山形県	561	83	111	310	53	28	91	257	164	30	4	0	6	36	17	5	5	6	6	2
福島県	1,477	430	1,775	743	169	110	183	777	324	91	15	99	4	114	203	30	14	72	53	7
茨城県	293	94	347	72	20	12	46	164	29	14	4	0	6	15	9	27	0	5	0	0
栃木県	457	76	623	1,310	207	84	67	1,192	340	41	49	17	67	243	344	49	60	192	67	41
群馬県	1,488	839	1,494	4,976	1,274	170	560	2,075	582	169	222	41	2	176	284	35	24	145	79	36
埼玉県	57	57	88	257	33	17	26	106	34	11	3	5	1	16	25	9	4	11	6	1
千葉県	11,723	7,844	14,795	48,948	11,594	4,764	8,764	29,703	15,429	5,393	3,165	836	989	4,586	6,110	2,401	1,268	3,046	2,057	1,028
東京都	3,613	2,777	4,776	13,566	1,827	1,376	3,974	13,970	6,900	1,601	693	360	522	2,117	2,820	1,132	645	911	1,641	612
神奈川県	1,753	808	4,744	5,927	1,218	436	1,284	5,442	1,569	635	488	83	134	358	531	348	206	169	513	133
新潟県	1,678	547	707	2,540	117	88	203	1,898	249	135	23	16	29	52	281	21	57	537	3	62
富山県	365	750	505	1,756	371	524	271	1,033	355	103	40	6	2	56	549	16	8	110	71	19
石川県	1,612	2,795	1,583	7,597	1,309	1,402	2,739	5,680	2,288	983	435	77	167	923	1,003	292	243	263	245	97
福井県	301	1,090	424	2,561	806	752	997	3,629	678	341	57	145	51	119	619	87	10	184	197	10
山梨県	431	1,203	2,349	3,641	681	147	397	1,318	654	289	311	21	7	76	102	17	42	134	15	6
長野県	9,520	1,850	2,599	11,540	1,387	1,596	1,153	1,087	1,247	294	50	11	235	247	84	258	353	113	15	15
岐阜県	794	12,148	1,815	13,897	1,581	932	1,561	4,885	1,871	554	380	95	42	426	539	128	164	297	198	119
静岡県	1,877	1,944	26,846	12,422	1,609	838	2,047	4,656	1,591	881	283	46	23	114	210	57	204	122	65	27
愛知県	744	2,092	1,986	22,566	830	232	490	2,251	773	223	37	13	8	53	43	7	34	64	18	5
三重県	350	2,015	2,147	14,010	10,295	1,624	5,627	18,368	4,580	3,890	733	74	114	516	843	191	187	567	397	41
滋賀県	605	1,119	2,318	8,176	1,165	10,106	6,951	15,331	2,966	1,337	613	170	135	729	1,609	153	140	917	892	144
京都府	1,501	1,238	8,371	8,225	1,529	1,373	13,961	9,561	4,501	1,148	1,310	616	859	1,439	3,093	1,318	607	1,517	1,747	589
大阪府	491	1,261	1,638	6,490	1,666	1,441	2,642	29,792	5,687	1,334	1,012	590	527	1,407	3,835	627	583	873	1,075	756
兵庫県	308	806	847	5,036	1,410	1,824	5,936	28,996	33,104	3,070	1,152	993	541	2,605	3,186	546	1,142	1,475	1,169	531
奈良県	266	302	2,119	1,125	259	183	602	3,170	1,322	3,468	294	164	34	270	425	171	79	105	116	13
和歌山県	719	976	1,456	5,684	2,331	1,395	2,642	24,459	4,877	2,566	10,979	85	182	948	1,052	263	479	516	354	81
鳥取県	19	92	90	410	145	150	498	2,496	1,600	315	87	1,146	223	857	1,369	292	72	284	263	98
島根県	345	324	357	1,425	342	386	751	3,982	1,817	358	408	465	4,167	1,117	1,939	711	476	471	558	131
岡山県	187	252	95	603	110	216	384	1,294	1,384	228	70	232	394	5,328	1,308	223	96	172	111	131
広島県	96	684	298	2,572	145	177	483	2,638	1,574	198	67	148	403	830	9,141	574	203	314	1,285	322
山口県	76	81	135	1,354	96	105	427	2,701	1,640	157	52	248	405	1,033	5,181	10,311	144	203	787	168
徳島県	146	53	284	348	40	140	585	2,592	1,423	208	93	23	20	208	455	69	890	295	155	93
香川県	110	298	385	1,705	299	369	1,110	5,160	2,620	479	255	209	392	951	1,512	439	367	2,120	786	434
愛媛県	228	127	180	911	171	173	306	1,846	877	208	76	117	126	721	1,397	313	187	312	1,301	150
高知県	128	94	342	1,166	217	148	500	3,093	1,822	273	126	108	95	864	1,484	261	381	584	696	1,435
福岡県	119	123	290	1,344	254	133	722	3,683	1,577	336	89	70	467	1,474	2,503	2,230	158	994	1,927	138
佐賀県	35	103	116	732	15	132	234	1,987	573	167	140	92	83	199	590	451	27	72	52	39
長崎県	376	408	720	5,271	420	1,108	1,657	10,357	3,382	682	293	122	218	1,671	2,493	2,237	196	828	711	256
熊本県	93	143	427	1,223	115	113	292	2,408	951	111	80	109	152	1,203	1,724	1,987	267	872	740	144
大分県	36	108	133	781	85	96	321	1,536	578	156	77	84	119	301	889	541	125	163	609	92
宮崎県	72	49	210	435	56	30	157	1,262	198	31	13	1	23	273	235	329	24	119	45	9
鹿児島県	290	328	654	3,520	315	316	991	6,912	1,814	734	138	61	290	1,405	4,916	2,080	208	432	539	87
沖縄県	2,051	2,985	3,631	24,166	2,942	2,157	4,484	41,545	11,447	6,138	899	325	240	5,256	4,613	1,364	1,741	2,637	1,435	703
運輸局等(再掲) 2)																				
北海道運輸局	1,533	1,499	3,784	19,326	1,543	1,029	3,820	29,405	5,918	2,621	716	338	280	1,388	2,819	742	1,606	1,641	2,127	716
東北運輸局	2,970	981	3,798	6,087	754	344	878	9,993	1,765	618	200	188	90	990	923	272	116	231	264	125
関東運輸局	19,815	13,698	29,216	78,697	16,854	7,006	15,118	53,970	25,537	8,153	4,935	1,363	1,722	7,578	10,231	4,000	2,276	4,608	4,383	1,857
北陸信越運輸局	13,175	5,942	5,394	23,433	3,184	3,610	4,366	13,925	2,468	792	149	209	1,266	2,080	413	566	1,263	1,263	432	193
中部運輸局	4,066	19,289	33,218	65,456	15,121	4,378	10,722	33,789	9,493	5,889	1,490	373	238	1,228	2,254	470	599	1,234	875	202
近畿運輸局	3,890	5,702	16,749	34,736	8,360	16,322	32,734	111,309	52,457	12,923	15,360	2,627	2,278	7,398	13,200	3,078	3,030	5,403	5,353	2,114
中国運輸局	723	1,433	975	6,364	838	1,034	2,543	13,111	8,015	1,256	684	2,239	5,592	9,165	18,938	12,111	991	1,444	3,004	850
四国運輸局	612	572	1,191	4,130	727	830	2,501	12,691	6,742	1,168	550	457	633	2,744	4,848	1,082	1,825	3,311	2,938	2,112
九州運輸局	1,021	1,262	2,550	13,306	1,260	1,928	4,374	28,145	9,073	2,217	830	539	1,352	6,526	10,350	9,855	1,005	3,480	4,623	765
沖縄総合事務局	2,051	2,985	3,631	24,166	2,942	2,157	4,484	41,545	11,447	6,138	899	325	240	5,256	4,613	1,364	1,741	2,637	1,435	703

1)居住地不詳を含む。

2)長野県は北陸信越運輸局、福井県は中部運輸局に含まれる。

参考第2表 月(3区分)、施設所在地(47区分及び運輸局等)、居住地(47区分及び運輸局等)別延べ宿泊者数<観光目的の宿泊者が50%以上の施設>  
(従業者数100人以上の施設)(続き)

施設所在地(47区分 及び運輸局等)	居住地(47区分)									運輸局等(10区分)2)										
	福岡県	佐賀県	長崎県	熊本県	大分県	宮崎県	鹿児島県	沖縄県	国外	北海道 運輸局	東北 運輸局	関東 運輸局	北陸信越 運輸局	中部 運輸局	近畿 運輸局	中国 運輸局	四国 運輸局	九州 運輸局	沖縄総合 事務局	
平成21年5月	157,973	17,470	26,384	32,340	24,547	30,527	43,694	37,092	382,620	277,944	270,113	1,655,724	194,032	506,158	672,394	168,414	74,078	332,935	37,092	
北海道	8,361	346	486	799	1,484	465	952	1,897	49,012	210,586	13,922	147,160	4,881	27,125	43,509	5,567	6,090	12,893	1,897	
青森県	380	32	35	211	36	40	13	2	616	1,514	8,093	7,283	643	1,822	3,337	596	181	747	2	
岩手県	270	6	11	2	2	4	17	1	918	7,021	30,786	11,980	660	1,195	3,571	562	70	312	1	
宮城県	579	152	37	76	23	44	142	56	1,038	2,761	66,215	38,906	3,307	2,515	2,734	569	127	1,053	56	
秋田県	89	7	6	31	0	61	3	4	323	4,302	10,008	12,048	1,692	2,703	2,082	227	194	197	4	
山形県	44	0	0	0	0	0	0	5	169	121	13,096	8,400	2,701	574	574	59	18	44	5	
福島県	74	48	52	15	14	13	3	167	949	587	30,924	57,814	11,037	3,199	1,500	450	146	219	167	
茨城県	37	0	3	2	4	4	2	1	40	33	1,440	20,699	551	538	269	30	32	52	1	
栃木県	397	16	68	42	25	66	184	156	504	396	3,997	73,232	2,001	2,238	1,773	720	360	798	156	
群馬県	114	18	22	118	53	87	73	76	145	304	1,950	86,480	9,425	8,719	3,778	538	284	485	76	
埼玉県	45	11	9	11	4	19	5	29	247	58	243	2,021	192	436	197	56	22	104	29	
千葉県	9,434	1,319	1,382	2,288	1,692	1,594	2,818	3,230	46,084	12,787	35,164	204,957	29,336	86,919	67,218	14,922	7,399	20,527	3,230	
東京都	5,393	637	1,011	1,643	1,343	1,736	2,565	121,169	7,594	19,820	109,257	10,083	23,778	28,514	6,951	3,809	12,589	2,565		
神奈川県	1,124	186	139	485	488	149	276	233	10,443	1,950	4,328	145,035	3,801	13,029	9,854	1,454	1,021	2,847	233	
新潟県	104	21	25	116	37	0	2	6	245	148	3,146	45,164	22,613	4,108	2,596	399	659	305	6	
富山県	95	11	0	2	2	28	3	7	20	76	178	3,054	4,165	3,673	2,326	629	208	141	7	
石川県	748	38	80	177	47	62	102	129	8,855	693	1,580	22,177	22,570	17,806	13,527	2,462	848	1,254	129	
福井県	41	10	5	0	9	0	0	7	164	33	179	3,107	2,017	11,036	6,454	1,021	401	65	7	
山梨県	92	28	37	6	2	5	9	21	2,219	147	198	25,282	1,705	8,039	3,116	223	197	179	21	
長野県	1,527	65	23	21	57	19	57	29	3,017	218	1,075	52,330	15,495	17,638	10,691	627	739	1,769	29	
岐阜県	822	33	10	38	23	111	96	7	6,023	398	1,023	14,171	3,816	30,161	10,183	1,230	778	1,133	7	
静岡県	487	35	10	248	20	142	38	77	3,184	577	841	124,402	3,630	43,243	10,296	450	418	980	77	
愛知県	162	20	13	24	7	1	43	16	2,105	107	59	6,323	1,106	27,547	4,006	124	121	270	16	
三重県	311	12	37	108	24	86	26	8	1,722	315	741	9,896	1,780	28,795	34,822	1,738	1,192	604	8	
滋賀県	838	71	391	122	112	59	93	36	7,305	377	818	18,522	1,853	13,367	37,304	2,805	2,093	1,686	36	
京都府	5,671	776	929	1,265	997	657	951	413	40,377	4,159	4,204	84,889	8,989	20,203	31,854	7,325	4,460	11,246	413	
大阪府	2,325	198	363	560	304	362	523	413	28,308	1,267	1,529	25,757	3,806	12,094	41,908	6,986	3,287	4,635	413	
兵庫県	1,423	115	154	156	150	151	161	67	3,838	1,069	426	13,502	1,960	8,654	74,082	7,871	4,317	2,310	67	
奈良県	583	103	127	154	59	57	78	63	1,284	391	700	12,474	855	9,039	1,064	313	1,161	63	63	
和歌山県	2,333	60	46	161	99	128	185	60	3,183	1,081	1,114	13,009	1,706	10,866	46,918	2,530	1,430	3,012	60	
鳥取県	263	4	11	14	4	18	14	7	80	37	56	658	100	761	5,146	3,887	717	328	7	
島根県	885	41	62	203	62	54	42	22	34	249	1,313	5,283	916	2,514	7,702	8,399	1,636	1,349	22	
岡山県	194	43	16	6	50	15	30	29	454	159	76	1,302	329	1,117	3,576	7,485	510	354	29	
広島県	719	62	80	148	129	69	251	8	809	207	261	6,252	1,087	3,772	5,137	11,096	2,124	1,458	8	
山口県	5,490	358	474	516	494	178	504	90	46	155	153	4,196	504	1,726	5,082	17,178	1,302	8,014	90	
徳島県	219	2	5	4	83	2	8	13	10	145	181	1,727	207	749	5,041	775	1,433	323	13	
香川県	535	21	67	46	186	309	31	24	585	273	257	3,836	1,416	2,895	9,993	3,503	3,707	1,195	24	
愛媛県	414	49	68	41	113	43	31	8	293	216	286	4,235	376	1,459	3,486	2,674	1,950	759	8	
高知県	495	40	26	42	44	80	21	69	96	218	319	4,601	322	1,851	5,962	2,812	3,096	748	69	
福岡県	26,530	1,184	2,645	2,499	2,614	1,693	4,031	422	5,798	455	261	13,390	392	2,130	6,540	6,744	3,217	41,196	422	
佐賀県	5,447	2,842	1,604	563	391	273	616	87	605	95	93	2,733	180	999	3,233	1,415	190	11,736	87	
長崎県	19,823	2,709	10,133	4,722	4,127	2,112	3,817	293	6,665	1,725	1,001	20,890	1,481	7,150	17,479	6,741	1,991	47,443	293	
熊本県	13,022	1,360	2,246	6,057	1,907	2,663	4,267	363	6,674	253	145	5,193	919	1,950	3,955	5,175	2,023	31,522	363	
大分県	5,415	435	559	785	3,618	394	563	221	4,022	117	165	3,838	330	1,177	2,764	1,934	989	11,769	221	
宮崎県	5,582	407	545	2,000	816	11,107	1,890	127	1,522	787	155	5,690	320	754	1,691	861	197	22,347	127	
鹿児島県	12,669	1,862	1,467	4,127	1,382	5,465	17,899	578	1,521	1,291	786	20,425	1,275	4,890	10,905	5,752	1,266	44,871	578	
沖縄県	16,368	1,677	865	1,686	1,410	812	1,088	24,950	9,900	10,492	6,808	152,144	5,782	34,311	66,670	11,798	6,516	23,906	24,950	
運輸局等(再掲)2)																				
北海道運輸局	8,361	346	486	799	1,484	465	952	1,897	49,012	210,586	13,922	147,160	4,881	27,125	43,509	5,567	6,090	12,893	1,897	
東北運輸局	1,436	245	141	335	75	162	178	235	4,013	16,306	159,122	136,431	20,040	12,008	13,798	2,463	736	2,572	235	
関東運輸局	16,636	2,215	2,671	4,595	3,611	2,750	5,103	6,311	180,851	23,269	67,140	666,963	57,094	143,696	114,719	24,894	13,124	37,581	6,311	
北陸信越運輸局	2,474	135	128	316	143	109	164	171	12,137	1,135	5,979	122,725	64,843	43,225	29,140	4,117	2,454	3,469	171	
中部運輸局	1,823	110	75	418	83	340	203	115	13,198	1,430	2,843	157,899	12,349	140,782	65,761	4,563	2,910	3,052	115	
近畿運輸局	13,173	1,323	2,010	2,418	1,721	1,414	1,991	1,052	84,295	8,344	8,791	168,153	19,169	69,117	241,105	28,581	15,900	24,050	1,052	
中国運輸局	7,551	508	643	887	739	334	841	156	1,423	807	1,859	17,691	2,656	9,890	26,643	48,045	6,289	11,503	156	
四国運輸局	1,663	112	166	133	426	434	91	114	984	852	1,043	14,399	2,321	6,954	24,482	9,764	10,186	3,025	114	
九州運輸局	88,488	10,799	19,199	20,753	14,855	23,707	33,083	2,091	26,807	4,723	2,606	72,159	4,897	19,050	46,567	28,622	9,873	210,884	2,091	
沖縄総合事務局	16,368	1,677	865	1,686	1,410	812	1,088	24,950	9,900	10,492	6,808	152,144	5,782	34,311	66,670	11,798	6,516	23,906	24,950	

1)居住地不詳を含む。

2)長野県は北陸信越運輸局、福井県は中部運輸局に含まれる。

参考第2表 月（3区分）、施設所在地（47区分及び運輸局等）、居住地（47区分及び運輸局等）別延べ宿泊者数<観光目的の宿泊者が50%以上の施設>  
 （従業者数100人以上の施設）（続き）

施設所在地(47区分 及び運輸局等)	居住地(47区分)																			
	総数 1)	北海道	青森県	岩手県	宮城県	秋田県	山形県	福島県	茨城県	栃木県	群馬県	埼玉県	千葉県	東京都	神奈川県	新潟県	富山県	石川県	福井県	山梨県
平成21年6月	4,308,341	223,617	23,970	42,077	96,832	24,276	26,479	53,752	53,451	51,964	48,609	162,336	142,041	747,021	246,172	69,643	23,434	35,861	29,764	17,939
北海道	632,917	168,269	5,278	1,647	5,060	1,660	774	2,154	3,384	2,185	2,791	17,375	16,075	112,149	22,718	2,578	613	3,560	1,859	955
青森県	33,839	2,653	5,349	1,010	914	829	190	465	404	336	197	951	830	3,412	907	244	50	305	49	93
岩手県	51,785	8,179	1,134	18,137	5,886	2,862	379	592	309	213	144	1,279	644	3,143	923	1,580	31	50	9	20
宮城県	128,595	1,454	2,258	9,030	47,343	6,317	5,316	3,286	2,604	1,659	6,568	5,699	16,333	4,220	2,072	164	160	54	184	
秋田県	41,556	7,892	1,154	1,854	3,057	4,495	1,012	2,524	1,190	797	416	1,365	1,372	4,161	1,614	1,532	258	249	94	135
山形県	30,685	32	52	431	2,187	700	8,199	1,204	895	660	970	2,530	1,465	3,379	1,093	2,419	550	346	26	195
福島県	101,375	224	563	1,302	9,394	1,386	1,751	20,896	5,346	3,019	1,666	6,440	7,095	18,475	6,323	5,531	706	770	75	616
茨城県	21,795	26	40	256	392	29	212	800	5,969	1,436	501	2,839	2,248	3,662	1,078	532	2	2	7	92
栃木県	79,452	192	84	375	1,143	245	739	2,387	5,388	17,259	1,429	12,098	5,613	20,408	3,716	1,426	194	87	206	249
群馬県	101,483	53	33	244	484	55	310	1,269	1,948	2,674	20,368	15,087	5,686	27,285	4,765	3,948	666	851	198	460
埼玉県	3,193	47	13	18	207	10	11	19	20	14	65	1,168	83	640	144	43	15	3	15	28
千葉県	510,993	9,187	3,325	2,646	8,073	2,039	2,519	6,196	8,072	6,184	5,392	20,856	38,409	80,293	31,614	7,666	2,551	3,059	2,360	3,038
東京都	301,920	5,343	1,515	1,843	3,193	955	1,095	2,367	1,787	1,352	1,235	6,873	5,354	76,027	8,667	2,722	888	982	620	968
神奈川県	176,142	1,756	403	739	1,241	360	512	838	1,558	1,852	1,312	6,405	7,111	54,118	58,710	1,153	518	325	515	594
新潟県	65,673	38	105	252	738	295	710	1,346	1,855	1,558	1,672	5,781	2,676	12,991	2,170	22,415	463	486	136	380
富山県	14,144	17	0	14	62	25	238	60	193	133	256	340	303	807	375	672	1,922	452	457	347
石川県	82,374	655	203	226	443	235	252	575	322	395	485	4,879	1,054	11,029	1,646	1,895	4,955	14,351	4,121	251
福井県	25,481	18	2	37	62	31	121	396	37	285	62	106	60	1,335	352	457	700	466	11,787	70
山梨県	54,010	51	17	65	42	148	92	156	853	298	357	1,806	1,917	10,060	2,741	832	378	209	167	4,260
長野県	77,884	67	25	41	174	53	131	669	1,101	562	813	3,606	3,195	18,288	3,811	1,536	1,014	785	308	572
岐阜県	64,970	352	66	199	246	11	137	269	344	382	505	4,804	1,181	5,090	1,996	1,186	1,465	907	515	354
静岡県	188,766	585	73	296	212	71	138	481	2,093	1,263	1,367	10,071	7,182	52,189	31,333	1,534	181	507	271	1,672
愛知県	42,692	43	2	4	6	6	3	43	238	29	309	308	311	3,513	1,362	150	127	89	48	250
三重県	79,002	133	9	42	103	14	37	122	199	242	217	915	518	3,590	1,375	478	432	338	372	148
滋賀県	59,911	116	68	14	174	38	33	81	200	505	129	333	868	7,174	1,407	196	316	407	465	61
京都府	169,724	2,450	314	401	883	281	240	570	1,402	2,310	631	3,358	5,392	30,966	11,860	951	1,088	1,134	857	280
大阪府	101,285	531	50	57	601	63	87	138	327	169	187	1,316	1,855	10,847	3,883	236	454	932	613	157
兵庫県	121,734	330	21	9	241	30	29	37	139	66	141	1,015	921	6,290	1,903	60	219	279	302	65
奈良県	19,461	153	29	4	49	9	9	52	143	66	84	936	569	3,737	1,171	73	71	92	52	39
和歌山県	71,464	321	109	23	297	204	357	373	91	126	41	681	250	5,729	453	735	360	419	173	81
鳥取県	11,360	7	2	18	3	2	0	51	0	0	2	86	22	436	82	16	9	16	6	0
島根県	23,144	57	40	28	86	39	12	138	210	21	46	461	277	2,199	370	77	232	200	308	24
岡山県	15,625	83	29	51	4	0	22	0	42	2	16	120	34	443	53	57	10	27	19	33
広島県	26,108	92	1	12	16	10	10	36	45	17	11	358	238	4,114	310	32	23	115	42	19
山口県	32,573	101	47	0	31	57	10	97	52	27	22	93	188	1,820	185	26	56	51	45	10
徳島県	8,797	75	4	2	119	0	49	12	28	15	79	100	108	1,010	182	11	2	28	3	50
香川県	20,116	48	163	0	13	26	18	57	29	14	144	232	112	1,065	331	59	645	178	61	34
愛媛県	19,126	128	0	1	39	48	19	13	69	52	117	350	262	1,204	337	44	44	29	35	26
高知県	16,238	108	0	0	129	6	1	9	55	9	7	329	69	1,893	147	56	51	95	36	1
福岡県	57,879	207	12	3	364	2	11	10	78	34	49	510	438	7,604	1,204	25	23	127	53	57
佐賀県	15,594	28	6	4	28	4	22	19	24	42	39	98	111	896	184	25	17	15	41	2
長崎県	80,393	913	105	24	252	106	119	65	129	109	122	940	981	7,794	2,399	146	193	426	356	60
熊本県	41,804	133	16	16	67	2	13	2	40	31	5	428	155	3,101	406	28	9	28	15	11
大分県	38,454	94	3	20	20	2	9	14	72	4	32	393	154	1,960	229	65	74	47	76	47
宮崎県	33,857	335	13	0	69	9	2	27	69	8	5	146	196	2,692	919	45	3	46	0	0
鹿児島県	64,095	680	172	132	217	96	49	191	295	236	56	821	945	7,504	2,095	956	100	156	21	63
沖縄県	348,873	9,361	1,063	550	2,468	411	480	931	3,121	2,330	2,451	14,782	11,815	94,166	22,409	1,123	592	1,675	1,916	888
運輸局等(再掲) 2)																				
北海道運輸局	632,917	168,269	5,278	1,647	5,060	1,660	774	2,154	3,384	2,185	2,791	17,375	16,075	112,149	22,718	2,578	613	3,560	1,859	955
東北運輸局	387,835	20,434	10,510	31,764	68,781	16,589	16,847	30,682	11,430	7,629	5,052	19,133	17,105	48,903	15,080	13,378	1,759	1,880	307	1,243
関東運輸局	1,248,988	16,655	5,430	6,186	14,775	3,841	5,490	14,032	25,595	31,069	30,659	67,132	66,421	272,493	111,435	18,322	5,212	5,518	4,088	9,689
北陸信越運輸局	240,075	777	333	533	1,417	608	1,331	2,650	3,471	2,648	3,226	14,606	7,228	43,115	8,002	26,518	8,354	16,074	5,022	1,550
中部運輸局	400,911	1,131	152	578	629	133	436	1,311	2,911	2,201	2,465	16,204	9,252	65,717	36,418	3,805	2,905	2,307	12,993	2,494
近畿運輸局	543,579	3,901	591	508	2,245	625	755	1,251	2,302	3,242	1,213	7,639	9,855	64,743	20,677	2,251	2,508	3,263	2,462	683
中国運輸局	108,810	340	119	109	140	108	54	322	349	67	97	1,118	759	9,012	1,000	208	330	409	420	86
四国運輸局	64,277	359	167	3	300	80	87	91	181	90	347	1,011	551	5,172	997	170	742	330	135	111
九州運輸局	332,076	2,390	327	199	1,017	221	225	328	707	503	308	3,336	2,980	31,551	7,436	1,290	419	845	562	240
沖縄総合事務局	348,873	9,361	1,063	550	2,468	411	480	931	3,121	2,330	2,451	14,782	11,815	94,166	22,409	1,123	592	1,675	1,916	888

1)居住地不詳を含む。

2)長野県は北陸信越運輸局、福井県は中部運輸局に含まれる。

参考第2表 月(3区分)、施設所在地(47区分及び運輸局等)、居住地(47区分及び運輸局等)別延べ宿泊者数<観光目的の宿泊者が50%以上の施設>  
(従業者数100人以上の施設) (続き)

施設所在地(47区分 及び運輸局等)	居住地(47区分)																			
	長野県	岐阜県	静岡県	愛知県	三重県	滋賀県	京都府	大阪府	兵庫県	奈良県	和歌山県	鳥取県	島根県	岡山県	広島県	山口県	徳島県	香川県	愛媛県	高知県
平成21年 6月	46,366	53,598	86,547	261,636	39,980	37,085	70,682	317,909	121,747	31,795	22,018	8,821	11,342	37,239	53,244	22,751	10,322	14,023	16,219	6,836
北海道	2,535	3,506	7,385	22,330	2,207	1,749	6,170	35,795	8,269	2,648	1,463	355	366	6,427	4,462	841	1,622	1,701	1,855	876
青森県	288	83	136	1,532	80	77	98	4,087	149	58	58	54	97	276	226	51	52	52	58	72
岩手県	109	43	89	738	31	11	46	2,838	908	16	4	26	26	214	38	18	18	8	78	35
宮城県	790	87	219	1,277	127	110	169	1,805	471	138	10	110	20	111	174	43	37	139	41	37
秋田県	240	146	811	1,570	201	51	405	1,290	306	89	54	10	60	123	219	34	41	51	108	0
山形県	1,702	168	200	333	99	32	76	348	72	20	2	32	0	18	15	2	33	6	16	7
福島県	1,860	147	1,115	1,233	134	41	86	379	161	38	27	33	126	94	22	26	21	95	164	25
茨城県	457	34	208	394	65	0	26	237	24	0	5	0	2	10	34	0	2	0	4	0
栃木県	549	195	437	744	167	68	38	692	107	20	9	20	25	207	92	13	4	151	100	0
群馬県	1,639	724	1,627	4,234	552	420	363	3,148	254	67	38	75	1	82	138	5	6	42	69	14
埼玉県	51	10	57	68	36	17	14	74	37	15	1	7	2	4	11	17	12	6	5	9
千葉県	8,907	5,862	13,247	57,303	5,080	3,749	6,798	25,623	13,702	2,920	1,624	862	821	4,827	4,198	1,943	1,056	1,423	2,043	843
東京都	2,934	1,915	3,420	10,047	1,331	976	3,391	12,061	5,248	1,262	609	327	419	1,338	2,400	829	479	657	1,345	553
神奈川県	1,751	819	4,148	5,338	640	443	1,246	3,823	1,396	334	191	150	111	372	471	200	163	224	473	177
新潟県	1,803	554	691	1,986	156	58	129	2,274	355	95	6	2	46	47	183	33	23	145	56	6
富山県	356	428	671	1,125	195	248	335	1,112	885	111	26	21	0	20	132	4	56	14	9	43
石川県	2,103	2,485	1,062	8,231	1,273	2,247	3,228	4,701	2,202	576	286	137	185	331	852	228	107	186	73	77
福井県	372	709	489	1,871	588	701	592	2,209	534	208	140	75	83	65	222	32	17	45	87	5
山梨県	563	574	2,302	4,868	383	187	374	1,364	289	151	7	4	0	101	26	17	10	4	14	11
長野県	7,565	2,142	1,892	7,429	757	893	636	5,065	1,217	849	168	64	4	372	390	43	80	210	39	51
岐阜県	796	11,821	1,713	13,019	1,205	979	1,595	7,252	1,471	770	306	153	20	495	445	139	65	256	167	22
静岡県	1,603	1,457	26,658	10,044	1,172	625	2,080	3,322	1,047	517	109	13	66	227	71	28	32	42	37	3
愛知県	441	2,778	1,046	25,063	211	203	2,065	641	62	74	28	4	86	40	12	5	22	1	2	2
三重県	799	2,036	1,488	10,847	11,405	1,143	3,485	12,973	2,895	2,739	726	239	128	503	365	118	133	115	50	16
滋賀県	337	769	1,567	5,832	1,011	9,905	4,789	13,859	2,871	1,070	538	103	230	494	910	86	106	250	260	70
京都府	983	1,232	2,607	6,036	1,137	1,758	13,013	7,716	4,339	1,129	636	554	638	999	2,124	760	1,106	626	780	417
大阪府	241	781	897	4,243	1,310	1,104	2,619	28,080	5,308	1,266	996	466	294	1,060	1,487	392	457	566	783	428
兵庫県	177	685	626	2,505	811	1,610	4,957	28,074	30,739	3,164	1,183	790	274	1,422	1,545	331	1,108	1,159	507	323
奈良県	87	121	257	980	149	257	452	2,536	1,297	3,306	287	26	62	291	189	59	62	45	62	15
和歌山県	939	807	968	2,994	1,427	800	1,725	18,525	4,253	1,516	10,056	283	276	498	958	170	251	315	158	68
鳥取県	40	77	90	385	337	160	403	1,433	1,335	162	89	1,745	114	1,039	982	259	41	161	176	35
島根県	231	153	204	1,410	354	359	730	2,947	2,059	293	116	368	4,041	871	1,921	375	356	280	374	102
岡山県	144	225	39	134	29	217	342	720	630	152	49	222	493	5,338	758	129	125	49	64	15
広島県	46	464	92	382	81	114	313	1,815	1,136	194	55	136	245	569	9,801	370	54	105	517	96
山口県	34	74	62	1,438	51	188	280	2,325	1,276	78	105	288	466	826	4,399	7,918	95	105	236	128
徳島県	186	23	133	198	27	266	372	2,059	1,043	119	44	6	23	102	251	111	934	292	166	62
香川県	143	451	155	1,220	208	1,515	1,069	3,291	1,749	380	141	100	199	504	1,167	373	174	1,519	464	258
愛媛県	121	71	187	528	156	164	242	1,642	731	192	75	92	70	834	1,062	204	127	318	1,530	214
高知県	120	53	314	1,170	94	335	397	2,053	2,161	260	119	110	159	867	1,377	154	169	301	295	1,023
福岡県	38	86	181	667	164	152	693	3,025	725	186	43	206	215	336	727	1,103	43	75	318	38
佐賀県	77	67	314	593	43	70	96	2,252	248	130	22	29	55	123	198	304	41	49	68	20
長崎県	133	1,043	691	6,150	458	674	1,111	10,659	2,688	463	353	81	266	615	1,508	1,441	72	100	222	56
熊本県	138	33	115	1,238	132	54	219	2,722	1,355	132	53	18	130	414	942	1,249	117	124	303	86
大分県	51	56	47	413	81	117	286	2,014	380	119	88	22	37	239	676	458	161	40	293	36
宮崎県	74	22	135	202	23	8	80	760	85	50	10	0	11	127	96	153	5	7	10	15
鹿児島県	148	133	361	3,569	252	191	521	5,905	2,075	1,098	95	18	136	491	1,311	573	99	122	238	35
沖縄県	1,665	7,449	5,394	27,725	2,503	2,031	4,390	38,960	10,624	2,633	922	361	296	2,830	3,629	1,103	545	1,821	1,503	412
運輸局等(再掲) 2)																				
北海道運輸局	2,535	3,506	7,385	22,330	2,207	1,749	6,170	35,795	8,269	2,648	1,463	355	366	6,427	4,462	841	1,622	1,701	1,855	876
東北運輸局	4,989	674	2,570	6,683	672	322	880	10,747	2,067	359	155	265	329	836	694	174	202	351	465	176
関東運輸局	16,851	10,133	25,446	82,996	8,254	5,860	12,250	47,022	21,057	4,769	2,484	1,445	1,381	6,941	7,370	3,024	1,732	2,507	4,053	1,607
北陸信越運輸局	11,827	5,609	4,316	18,771	2,381	3,446	4,328	13,152	1,631	486	224	235	770	1,557	308	266	555	177	177	
中部運輸局	4,011	18,801	31,394	60,844	15,628	3,659	7,955	27,821	6,588	4,296	1,355	508	301	1,376	1,143	329	252	480	342	48
近畿運輸局	2,764	4,395	6,922	22,590	5,845	15,434	27,555	98,790	48,807	11,451	13,696	2,222	1,774	4,764	7,213	1,798	3,090	2,961	2,550	1,321
中国運輸局	495	993	487	3,749	852	1,038	2,068	9,240	6,436	879	414	2,759	5,359	8,643	17,861	9,051	671	700	1,367	376
四国運輸局	570	598	789	3,116	485	2,280	2,080	9,045	5,684	951	379	308	451	2,307	3,857	842	1,404	2,430	2,455	1,557
九州運輸局	659	1,440	1,844	12,832	1,153	1,266	3,006	27,337	7,556	2,178	664	374	850	2,345	5,458	5,281	538	517	1,452	286
沖縄総合事務局	1,665	7,449	5,394	27,725	2,503	2,031	4,390	38,960	10,624	2,633	922	361	296	2,830	3,629	1,103	545	1,821	1,503	412

1)居住地不詳を含む。

参考第2表 月(3区分)、施設所在地(47区分及び運輸局等)、居住地(47区分及び運輸局等)別延べ宿泊者数<観光目的の宿泊者が50%以上の施設>  
(従業者数100人以上の施設) (続き)

施設所在地(47区分 及び運輸局等)	居住地(47区分)									運輸局等(10区分) 2)										
	福岡県	佐賀県	長崎県	熊本県	大分県	宮崎県	鹿児島県	沖縄県	国外	北海道 運輸局	東北 運輸局	関東 運輸局	北陸信越 運輸局	中部 運輸局	近畿 運輸局	中国 運輸局	四国 運輸局	九州 運輸局	沖縄総合 事務局	
平成21年 6月	125,895	12,472	20,367	25,113	19,788	22,545	28,087	31,900	294,466	223,617	267,386	1,469,533	175,304	471,525	601,236	133,397	47,400	254,267	31,900	
北海道	11,049	396	774	1,279	2,586	961	1,585	1,977	37,501	168,269	16,573	177,632	9,286	37,287	56,094	12,451	6,054	18,630	1,977	
青森県	533	1	56	201	52	49	47	72	478	2,653	8,757	7,130	887	1,880	4,527	704	234	939	72	
岩手県	203	2	4	15	5	0	25	0	459	8,179	6,675	1,770	910	3,823	322	139	254	0	0	
宮城県	407	23	45	41	20	12	55	105	724	1,454	75,265	40,553	3,186	1,764	2,703	458	254	603	105	
秋田県	159	63	37	52	4	11	113	0	137	7,892	14,096	11,050	2,279	2,822	2,195	446	200	439	0	
山形県	58	2	0	0	2	0	0	2	29	32	12,773	11,187	5,017	826	550	67	62	62	2	
福島県	42	5	7	3	13	17	12	65	1,187	224	35,292	48,980	8,867	2,704	732	301	305	99	65	
茨城県	20	3	0	2	7	0	14	46	77	26	1,729	17,825	993	708	292	46	6	46	46	
栃木県	358	2	58	101	10	10	170	66	276	192	4,973	66,160	2,256	1,749	934	357	255	709	66	
群馬県	143	28	30	111	53	50	92	65	212	53	2,395	78,273	7,104	7,335	4,290	301	131	507	65	
埼玉県	16	9	5	12	3	6	6	9	114	47	278	2,162	112	186	158	41	32	57	9	
千葉県	6,787	968	1,130	1,725	1,207	1,153	1,871	2,973	44,673	9,187	24,798	193,858	22,183	83,852	54,416	12,651	5,365	14,841	2,973	
東京都	4,533	556	764	1,106	1,413	776	1,082	2,075	99,675	5,343	10,968	102,263	7,526	17,333	23,547	5,313	3,034	10,230	2,075	
神奈川県	1,101	156	147	344	247	167	284	240	9,212	1,756	4,093	131,660	3,747	11,460	7,433	1,304	1,037	2,446	240	
新潟県	274	7	0	34	0	8	56	99	38	3,446	29,083	25,167	3,523	2,917	311	230	323	56	56	
富山県	8	0	6	18	0	0	60	0	17	399	2,754	3,402	2,876	2,717	177	122	32	60	60	
石川県	474	56	46	43	72	67	96	80	1,710	655	1,934	20,061	23,304	17,172	13,240	1,733	443	854	80	
福井県	13	0	4	0	10	2	0	0	17	18	649	2,312	1,995	15,444	4,384	477	154	29	0	
山梨県	53	2	7	3	3	1	4	0	438	51	520	22,292	1,982	8,294	2,372	148	39	73	0	
長野県	912	2	66	4	20	139	34	19	1,722	67	1,093	31,948	10,900	12,528	8,828	873	380	1,177	19	
岐阜県	418	37	36	19	112	47	16	74	922	352	928	14,656	4,354	28,273	12,373	1,252	510	685	74	
静岡県	408	37	93	164	8	9	10	24	2,572	585	1,271	107,170	3,825	39,602	7,700	405	114	729	24	
愛知県	111	0	13	0	20	8	9	47	873	43	64	6,320	807	30,193	3,256	170	30	161	47	
三重県	137	8	6	79	16	30	24	13	653	133	327	7,204	2,047	26,144	23,961	1,353	314	300	13	
滋賀県	303	98	29	105	23	18	24	9	1,157	116	408	10,677	1,256	9,644	33,032	1,823	686	600	9	
京都府	3,256	231	555	560	545	367	613	302	33,579	2,450	2,689	56,199	4,156	11,869	28,591	5,075	2,929	6,127	302	
大阪府	1,453	167	160	221	241	208	313	304	21,408	531	996	18,741	1,863	7,844	39,373	3,699	2,234	2,763	304	
兵庫県	1,636	45	87	117	94	33	113	52	3,159	330	367	10,540	735	4,929	69,727	4,362	3,097	2,125	52	
奈良県	300	23	45	56	28	20	28	25	889	153	152	6,745	323	1,559	8,135	627	184	500	25	
和歌山県	1,352	20	16	187	34	43	73	40	1,916	321	1,363	7,452	2,453	6,369	36,875	2,185	792	1,725	40	
鳥取県	30	17	2	8	77	2	2	0	84	7	76	628	81	895	3,582	4,139	413	138	0	
島根県	472	38	43	41	29	16	76	48	7	57	343	3,608	740	2,429	6,504	7,576	1,112	715	48	
岡山県	57	13	32	17	61	9	6	12	104	83	106	743	238	446	2,110	6,940	253	195	12	
広島県	597	23	63	49	125	29	190	8	1,141	92	85	5,112	216	1,061	3,627	11,121	772	1,076	8	
山口県	4,617	489	606	571	579	99	293	20	42	101	242	2,397	167	1,670	4,252	13,897	564	7,254	20	
徳島県	206	2	6	5	191	3	2	69	17	75	186	1,572	227	384	3,903	493	1,454	415	69	
香川県	291	17	56	50	72	21	141	9	369	48	277	1,961	1,025	2,095	8,145	2,343	2,415	648	9	
愛媛県	340	51	36	70	94	34	20	6	315	128	120	2,417	238	977	3,046	2,262	2,189	645	6	
高知県	260	16	67	25	210	41	22	136	189	108	145	2,510	322	1,667	5,325	2,667	1,788	641	136	
福岡県	23,505	1,120	1,737	1,940	1,371	1,231	1,665	296	3,764	207	402	9,974	213	1,151	4,824	2,587	474	32,569	296	
佐賀県	3,920	2,508	1,296	515	242	185	232	76	216	28	83	1,396	134	1,058	2,818	709	178	8,898	76	
長崎県	11,462	1,976	8,508	3,490	1,484	1,287	1,035	169	3,812	913	671	12,534	898	8,698	15,948	3,911	450	29,242	169	
熊本県	9,989	850	1,131	5,312	1,119	1,457	1,656	1,227	3,753	133	116	4,177	203	1,533	4,535	2,753	630	21,514	1,227	
大分県	4,001	516	420	615	4,002	287	583	368	2,694	94	68	2,930	237	673	3,004	1,432	530	10,424	368	
宮崎県	4,339	354	195	1,040	440	9,133	1,045	122	1,046	335	120	4,035	168	382	993	387	37	16,546	122	
鹿児島県	7,987	686	980	3,194	1,229	3,478	13,207	349	828	680	857	12,015	1,360	4,336	9,885	2,529	494	30,761	349	
沖縄県	17,305	849	963	1,603	1,581	1,029	1,191	20,185	10,217	9,361	5,903	151,962	5,055	44,987	59,560	8,219	4,281	24,521	20,185	
運輸局等(再掲) 2)																				
北海道運輸局	11,049	396	774	1,279	2,586	961	1,585	1,977	37,501	168,269	16,573	177,632	9,286	37,287	56,094	12,451	6,054	18,630	1,977	
東北運輸局	1,402	96	149	312	96	89	252	244	3,014	20,434	175,173	125,575	22,006	10,906	14,530	2,298	1,194	2,396	244	
関東運輸局	13,011	1,724	2,141	3,404	2,943	2,163	3,523	5,474	154,677	16,655	49,754	614,493	45,903	130,917	93,442	20,161	9,899	28,909	5,474	
北陸信越運輸局	1,668	65	118	65	126	206	138	215	3,531	777	6,872	83,846	62,773	36,099	27,702	3,094	1,175	2,386	215	
中部運輸局	1,087	82	152	262	166	96	59	158	5,037	1,131	3,239	137,662	13,028	139,660	51,674	3,657	1,122	1,904	158	
近畿運輸局	8,300	584	892	1,246	965	689	1,164	732	62,108	3,901	5,975	110,354	10,786	42,214	215,733	17,771	9,922	13,840	732	
中国運輸局	5,773	580	746	686	871	155	567	88	1,378	340	852	12,488	1,442	6,501	20,075	43,673	3,114	9,378	88	
四国運輸局	1,097	86	165	150	567	99	185	220	890	359	728	8,460	1,812	5,123	20,419	7,765	7,846	2,349	220	
九州運輸局	65,203	8,010	14,267	16,106	9,887	17,058	19,423	2,607	16,113	2,390	2,317	47,061	3,213	17,831	42,007	14,308	2,793	149,954	2,607	
沖縄総合事務局	17,305	849	963	1,603	1,581	1,029	1,191	20,185	10,217	9,361	5,903	151,962	5,055	44,987	59,560	8,219	4,281	24,521	20,185	

1)居住地不詳を含む。  
2)長野県は北陸信越運輸局、福井県は中部運輸局に含まれる。

参考第3表 月（3区分）、施設所在地（47区分及び運輸局等）、居住地（47区分及び運輸局等）別延べ宿泊者数<観光目的の宿泊者が50%未満の施設>  
 （従業者数100人以上の施設）

施設所在地(47区分 及び運輸局等)	居住地(47区分)																				
	総数 1)	北海道	青森県	岩手県	宮城県	秋田県	山形県	福島県	茨城県	栃木県	群馬県	埼玉県	千葉県	東京都	神奈川県	新潟県	富山県	石川県	福井県	山梨県	
平成21年4～6月 計	6,358,443	216,120	35,086	32,312	96,865	34,142	31,632	41,234	46,101	40,621	30,390	157,421	172,052	1,419,682	315,622	77,586	36,565	36,221	21,881	17,929	
北海道	256,879	98,828	898	452	1,646	664	855	680	1,613	820	787	5,741	5,722	73,508	10,508	954	690	1,475	166	768	
青森県	37,124	1,826	7,699	1,439	3,751	1,035	404	480	468	307	287	2,017	1,471	7,073	2,536	209	68	67	55	110	
岩手県	22,248	906	871	5,915	2,490	602	333	309	219	252	172	835	686	4,077	1,753	137	76	10	15	83	
宮城県	83,422	2,838	1,881	1,723	18,363	1,675	1,385	1,713	847	747	393	3,259	2,248	25,767	4,935	839	156	239	106	95	
秋田県	35,498	377	344	567	5,817	10,417	511	670	217	173	259	921	985	9,940	1,381	88	8	101	5	344	
山形県	41,625	1,142	863	862	3,696	1,021	10,546	1,133	351	236	174	1,547	1,577	10,586	2,439	725	53	62	35	36	
福島県	36,498	173	194	126	6,173	192	255	7,293	237	140	152	1,820	2,767	11,254	3,026	162	16	36	10	26	
茨城県	49,587	285	99	76	329	63	87	281	6,163	229	175	1,039	1,530	16,504	1,893	129	75	82	17	73	
栃木県	36,381	215	97	171	383	148	188	417	589	12,717	514	2,223	1,295	9,194	2,004	370	121	135	40	173	
群馬県	16,728	227	82	17	90	54	104	115	349	413	2,342	809	598	5,233	1,226	455	171	21	50	75	
埼玉県	75,302	1,306	448	405	2,012	372	378	747	830	871	758	23,240	2,335	19,029	2,743	871	1,246	377	366	157	427
千葉県	269,160	2,399	722	921	1,849	564	675	1,196	2,677	1,717	1,686	4,372	34,592	47,890	7,491	1,239	458	656	279	829	
東京都	2,202,569	58,463	14,292	15,190	30,745	12,800	10,363	16,306	14,250	10,894	10,856	32,139	33,591	612,900	52,022	20,856	8,738	11,885	9,993	6,867	
神奈川県	303,764	8,637	2,533	850	5,413	1,006	1,313	3,361	2,715	2,445	2,158	7,762	7,654	46,755	83,393	2,995	1,319	2,007	850	1,393	
新潟県	103,955	1,134	226	359	1,629	507	929	1,287	880	860	1,652	4,350	3,309	22,532	5,469	35,188	1,149	1,118	422	420	
富山県	59,686	785	47	40	184	36	104	92	238	336	209	2,900	2,647	9,408	4,628	1,269	6,267	822	335	159	
石川県	24,045	320	80	98	92	53	41	141	200	76	105	760	647	7,903	1,296	390	335	1,578	231	125	
福井県	5,177	47	9	6	21	27	16	15	41	27	18	152	164	1,372	420	44	76	161	580	8	
山梨県	2,605	7	5	3	16	0	3	0	34	11	13	376	135	698	376	11	5	17	8	267	
長野県	55,806	504	223	288	727	156	179	252	572	433	687	2,843	2,744	12,774	4,801	1,289	392	380	209	366	
岐阜県	10,648	56	8	7	25	14	3	25	11	15	26	96	111	1,135	279	34	41	46	28	16	
静岡県	132,957	1,487	199	189	392	190	248	275	659	450	468	3,414	3,189	22,605	7,919	416	332	503	233	464	
愛知県	383,003	4,279	485	389	1,330	402	411	558	1,581	937	7,499	9,054	66,835	18,396	1,212	2,412	2,909	1,677	1,456		
三重県	12,375	99	8	5	74	31	19	12	62	76	53	347	308	1,336	679	6	13	14	15	4	
滋賀県	20,270	179	8	20	47	15	34	39	546	99	110	716	646	3,284	1,438	74	110	145	105	28	
京都府	-	-	-	-	-	-	-	-	-	-	-	-	-	-	-	-	-	-	-	-	
大阪府	813,691	10,278	1,172	945	3,463	844	1,101	2,162	3,780	1,935	1,841	18,697	22,045	145,773	39,212	3,820	9,459	7,167	3,650	1,457	
兵庫県	277,876	3,472	290	284	808	302	240	368	1,053	616	746	6,157	7,340	36,198	10,487	618	1,018	1,385	936	522	
奈良県	-	-	-	-	-	-	-	-	-	-	-	-	-	-	-	-	-	-	-	-	
和歌山県	16,076	276	19	24	69	13	18	23	137	63	46	434	411	3,142	694	41	33	57	56	33	
鳥取県	9,338	386	24	14	16	47	5	14	114	43	18	217	233	2,302	417	12	26	169	25	2	
島根県	-	-	-	-	-	-	-	-	-	-	-	-	-	-	-	-	-	-	-	-	
岡山県	40,505	435	45	41	135	25	53	96	271	164	209	1,032	989	7,213	2,127	109	115	169	112	56	
広島県	225,817	6,552	346	144	2,581	255	222	249	986	666	909	4,275	5,440	47,069	10,345	670	1,395	720	431	279	
山口県	29,438	279	30	30	46	44	24	21	159	80	59	765	845	8,278	1,375	57	44	66	45	32	
徳島県	29,725	466	31	39	123	30	23	18	158	79	113	612	635	3,895	1,208	55	47	94	53	113	
香川県	56,871	1,039	33	64	228	35	52	87	269	161	172	1,202	1,267	10,177	2,110	575	158	240	76	63	
愛媛県	54,575	497	34	56	119	89	55	73	375	108	111	1,167	1,411	12,359	2,941	136	64	79	54	64	
高知県	45,033	346	199	16	175	41	14	43	93	61	116	963	780	12,391	1,634	91	83	44	27	78	
福岡県	294,586	3,267	301	262	1,156	197	208	485	1,337	624	570	6,163	6,350	51,409	11,870	719	429	841	606	302	
佐賀県	6,841	44	7	3	12	1	5	2	21	18	2	175	161	1,077	320	13	6	9	6	4	
長崎県	6,593	59	7	3	3	3	2	0	23	18	39	116	111	462	261	14	16	11	2	5	
熊本県	65,596	863	76	61	148	65	66	92	327	261	171	1,443	1,389	10,195	2,883	140	110	141	95	127	
大分県	27,557	103	16	47	22	20	7	15	191	46	34	452	558	7,297	1,091	12	12	46	14	48	
宮崎県	10,911	-	-	-	-	-	-	-	-	-	-	-	-	-	-	-	-	-	-	-	
鹿児島県	70,102	1,239	135	161	467	87	153	89	458	327	243	2,374	2,082	10,853	3,596	167	132	148	72	132	
沖縄県	-	-	-	-	-	-	-	-	-	-	-	-	-	-	-	-	-	-	-	-	
運輸局等(再掲) 2)																					
北海道運輸局	256,879	98,828	898	452	1,646	664	855	680	1,613	820	787	5,741	5,722	73,508	10,508	954	690	1,475	166	768	
東北運輸局	256,415	7,262	11,852	10,632	40,290	14,942	13,434	11,598	2,339	1,855	1,437	10,399	9,734	68,697	16,070	2,160	377	515	226	694	
関東運輸局	2,956,096	71,539	18,278	17,633	40,837	15,007	13,111	22,423	27,607	29,297	18,502	71,960	81,730	758,203	151,148	27,301	11,224	15,169	11,394	10,104	
北陸信越運輸局	243,492	2,743	576	785	2,632	752	1,253	1,772	1,890	1,705	2,653	10,853	9,347	52,617	16,194	38,136	8,143	3,898	1,197	1,070	
中部運輸局	544,160	5,968	709	596	1,842	664	697	885	2,354	1,575	1,502	11,508	12,826	93,283	27,693	1,712	2,874	3,633	2,533	1,948	
近畿運輸局	1,127,913	14,205	1,489	1,273	4,387	1,174	1,393	2,592	5,516	2,713	2,743	26,004	30,442	188,397	51,831	4,553	10,620	8,754	4,747	2,040	
中国運輸局	305,098	7,652	445	229	2,778	371	304	380	1,530	953	1,195	6,289	7,507	64,862	14,264	848	1,580	1,124	613	369	
四国運輸局	186,204	2,348	297	175	645	195	144	221	895	409	512	3,944	4,093	38,822	7,893	857	352	457	210	318	
九州運輸局	482,186	5,575	542	537	1,808	373	441	683	2,357	1,294	1,059	10,723	10,651	81,293	20,021	1,065	705	1,196	795	618	
沖縄総合事務局	-	-	-	-	-	-	-	-	-	-	-	-	-	-	-	-	-	-	-	-	

1)居住地不詳を含む。

2)長野県は北陸信越運輸局、福井県は中部運輸局に含まれる。

参考第3表 月(3区分)、施設所在地(47区分及び運輸局等)、居住地(47区分及び運輸局等)別延べ宿泊者数<観光目的の宿泊者が50%未満の施設>  
(従業者数100人以上の施設) (続き)

施設所在地(47区分 及び運輸局等)	居住地(47区分)																			
	長野県	岐阜県	静岡県	愛知県	三重県	滋賀県	京都府	大阪府	兵庫県	奈良県	和歌山県	鳥取県	島根県	岡山県	広島県	山口県	徳島県	香川県	愛媛県	高知県
平成21年4～6月 計	50,731	46,930	96,844	267,746	40,820	27,911	78,235	436,339	202,572	29,505	24,138	14,354	17,217	45,848	116,582	34,984	25,392	40,968	45,662	23,863
北海道	656	1,489	2,568	7,172	1,803	694	1,437	7,297	3,059	495	356	221	113	1,521	991	492	1,013	373	919	120
青森県	156	94	288	1,049	66	36	283	794	342	106	69	9	17	76	140	45	36	33	61	30
岩手県	73	87	126	270	26	32	191	369	152	33	11	2	3	9	40	21	4	10	9	33
宮城県	341	260	545	1,777	272	141	426	1,932	991	179	71	75	34	131	709	338	43	117	79	67
秋田県	103	48	317	378	57	4	116	339	120	36	18	3	4	14	53	39	0	11	35	5
山形県	198	87	275	372	88	58	474	790	185	271	17	6	12	33	311	52	24	24	104	13
福島県	40	48	153	112	30	37	54	276	228	16	92	3	3	44	38	23	13	33	64	17
茨城県	116	97	271	717	166	59	210	811	479	74	111	31	40	109	220	82	44	55	130	58
栃木県	313	115	310	410	135	116	147	654	164	59	29	22	15	62	65	30	20	23	26	17
群馬県	268	85	77	218	120	21	240	283	253	247	106	35	14	130	53	4	0	76	78	71
埼玉県	902	245	774	1,220	258	198	472	1,867	199	135	65	106	280	469	194	85	252	221	218	
千葉県	1,504	703	2,250	2,894	661	411	1,527	8,710	1,819	769	483	164	241	461	685	307	217	327	740	146
東京都	18,828	18,119	25,552	69,423	12,494	8,008	27,724	89,600	40,868	8,675	6,769	3,745	4,590	12,037	26,400	9,322	4,747	8,408	8,895	5,440
神奈川県	3,337	1,524	6,225	10,642	1,626	1,424	5,144	14,592	7,338	1,381	663	378	460	1,458	4,238	1,148	677	946	1,981	818
新潟県	1,879	390	1,149	1,900	269	264	919	3,149	1,273	293	75	67	63	232	341	107	122	91	270	84
富山県	294	891	656	4,941	205	190	1,464	5,491	190	33	46	52	118	140	52	43	47	41	11	
石川県	215	234	296	1,355	171	148	521	1,330	505	168	52	11	38	13	180	52	37	60	24	17
福井県	28	43	51	318	48	40	244	517	188	48	12	0	78	24	2	4	9	10	10	
山梨県	82	24	100	88	8	0	20	146	27	17	29	0	0	6	0	0	11	0	0	
長野県	9,599	470	1,222	3,016	281	187	542	1,340	839	252	92	28	39	193	254	150	51	69	256	95
岐阜県	40	3,772	95	542	190	30	91	393	154	51	25	11	11	44	27	7	29	14	25	14
静岡県	1,477	1,025	28,067	8,085	919	484	1,186	4,099	1,586	429	207	111	106	350	598	207	125	268	211	114
愛知県	3,648	6,511	8,219	96,996	5,287	1,690	4,582	15,633	6,241	1,777	966	354	1,158	2,420	567	645	688	912	525	
三重県	8	253	319	927	4,506	20	142	794	317	203	106	0	2	8	6	14	4	0	24	0
滋賀県	93	137	452	702	148	3,666	643	1,776	982	196	97	41	49	144	258	55	44	103	111	46
京都府	-	-	-	-	-	-	-	-	-	-	-	-	-	-	-	-	-	-	-	-
大阪府	3,023	3,988	6,964	20,061	5,407	5,023	10,652	177,404	24,127	6,204	5,588	3,479	3,458	6,802	10,589	3,621	3,271	5,189	6,096	4,228
兵庫県	897	2,365	2,378	6,909	2,007	1,434	4,903	28,143	79,346	1,689	1,595	1,105	790	2,871	4,380	1,359	1,137	1,691	1,738	926
奈良県	-	-	-	-	-	-	-	-	-	-	-	-	-	-	-	-	-	-	-	-
和歌山県	67	81	132	451	163	152	442	2,127	721	214	4,307	63	14	133	171	64	57	99	159	38
鳥取県	48	43	74	719	41	60	239	910	438	59	25	773	132	183	400	97	30	32	60	51
島根県	-	-	-	-	-	-	-	-	-	-	-	-	-	-	-	-	-	-	-	-
岡山県	147	181	417	866	156	265	735	3,639	2,119	395	124	537	456	5,465	2,424	560	213	509	539	260
広島県	606	777	1,649	6,051	759	816	3,468	19,728	6,175	1,002	524	1,814	4,067	4,529	44,571	3,167	642	1,641	3,153	879
山口県	69	86	223	583	89	73	321	2,025	138	41	111	355	465	1,965	5,856	103	160	268	70	
徳島県	107	126	296	755	191	223	622	2,652	1,272	243	174	128	90	475	569	198	9,214	1,163	1,195	420
香川県	130	248	499	1,817	209	321	936	4,260	2,471	598	120	173	234	1,034	1,593	446	825	11,567	2,030	1,251
愛媛県	217	180	307	1,546	280	180	1,258	4,468	2,388	424	117	102	117	1,159	2,249	299	409	2,152	10,909	834
高知県	78	136	120	1,360	124	61	446	5,438	2,052	126	96	113	94	1,201	1,750	201	511	2,844	1,569	6,067
福岡県	723	1,314	2,232	6,992	999	895	3,499	16,111	6,853	1,423	518	382	803	1,841	5,088	4,576	704	1,353	1,804	612
佐賀県	7	6	34	110	7	7	73	283	77	32	8	1	13	18	50	53	7	12	12	23
長崎県	26	35	32	124	28	58	104	325	188	35	16	13	8	64	135	115	16	25	77	10
熊本県	155	248	510	1,289	203	179	779	2,724	1,138	287	99	93	79	328	731	370	87	131	212	41
大分県	36	27	74	569	83	23	178	1,209	380	115	21	15	35	105	382	175	28	50	339	32
宮崎県	-	-	-	-	-	-	-	-	-	-	-	-	-	-	-	-	-	-	-	-
鹿児島県	197	338	546	2,020	240	183	781	3,521	1,543	357	111	102	106	466	875	517	120	302	276	152
沖縄県	-	-	-	-	-	-	-	-	-	-	-	-	-	-	-	-	-	-	-	-
運輸局等(再掲) 2)	-	-	-	-	-	-	-	-	-	-	-	-	-	-	-	-	-	-	-	-
北海道運輸局	656	1,489	2,568	7,172	1,803	694	1,437	7,297	3,059	495	356	221	113	1,521	991	492	1,013	373	919	120
東北運輸局	911	624	1,704	3,958	539	308	1,544	4,500	2,018	641	278	98	73	307	1,291	518	120	228	352	165
関東運輸局	25,350	20,912	35,559	85,612	15,468	10,237	35,484	116,663	51,763	11,421	8,325	4,440	5,466	14,543	32,130	11,087	5,790	10,098	12,071	6,768
北陸信越運輸局	11,987	1,985	3,323	11,212	926	789	3,446	9,700	4,166	903	252	152	192	556	915	361	253	267	591	207
中部運輸局	5,201	11,604	36,751	106,868	10,950	2,264	6,245	21,436	8,486	2,508	1,346	398	473	1,638	3,075	797	807	979	1,182	663
近畿運輸局	4,080	6,571	9,926	28,123	7,725	10,275	16,640	209,450	105,176	8,303	11,587	4,688	4,311	9,950	15,398	5,099	4,509	7,082	8,104	5,238
中国運輸局	870	1,087	2,363	8,219	1,045	1,214	4,763	26,302	9,542	1,594	714	3,235	5,010	10,642	49,360	9,680	988	2,342	4,020	1,260
四国運輸局	532	690	1,222	5,478	804	785	3,262	16,818	8,183	1,391	507	516	535	3,869	6,161	1,144	10,959	17,726	15,703	8,572
九州運輸局	1,144	1,968	3,428	11,104	1,560	1,345	5,414	24,173	10,179	2,249	773	606	1,044	2,822	7,261	5,806	953	1,873	2,720	870
沖縄総合事務局	-	-	-	-	-	-	-	-	-	-	-	-	-	-	-	-	-	-	-	-

1)居住地不詳を含む。

2)長野県は北陸信越運輸局、福井県は中部運輸局に含まれる。



参考第3表 月（3区分）、施設所在地（47区分及び運輸局等）、居住地（47区分及び運輸局等）別延べ宿泊者数＜観光目的の宿泊者が50%未満の施設＞  
（従業者数100人以上の施設）（続き）

施設所在地(47区分 及び運輸局等)	居住地(47区分)									運輸局等(10区分)2)									
	福岡県	佐賀県	長崎県	熊本県	大分県	宮崎県	鹿児島県	沖縄県	国外	北海道 運輸局	東北 運輸局	関東 運輸局	北陸信越 運輸局	中部 運輸局	近畿 運輸局	中国 運輸局	四国 運輸局	九州 運輸局	沖縄総合 事務局
平成21年4～6月 計	182,069	18,226	27,739	45,372	32,305	25,188	50,587	27,383	1,045,201	216,120	271,271	2,199,818	201,103	474,221	798,700	228,985	135,885	381,486	27,383
北海道	1,107	175	213	415	164	320	242	610	7,985	98,828	5,195	99,467	3,775	13,198	13,338	3,338	2,425	2,636	610
青森県	248	32	30	65	31	87	92	57	1,459	1,826	14,808	14,269	500	1,552	1,630	287	160	585	57
岩手県	92	4	12	52	3	13	12	6	666	906	10,520	8,077	296	524	788	75	56	188	6
宮城県	758	87	87	157	72	113	180	153	3,874	2,838	26,740	38,291	1,575	2,960	3,740	1,287	306	1,454	153
秋田県	60	0	3	40	8	9	53	16	489	377	18,326	14,220	300	805	633	113	51	173	16
山形県	440	19	14	31	18	41	82	15	489	1,142	18,121	16,946	1,038	857	1,795	414	165	645	15
福島県	36	32	15	35	21	4	20	420	542	173	14,233	19,422	254	353	703	111	127	163	420
茨城県	232	24	37	36	64	29	66	50	3,674	285	935	27,606	402	1,268	1,744	482	287	488	50
栃木県	152	20	44	35	52	42	47	32	1,257	215	1,404	28,709	939	1,010	1,169	194	86	392	32
群馬県	456	56	23	14	71	58	11	224	487	227	462	11,045	915	550	1,150	236	225	689	224
埼玉県	851	139	178	306	233	265	324	249	3,629	1,306	4,362	50,233	2,851	2,654	3,686	1,114	776	2,296	249
千葉県	2,115	104	462	444	362	354	328	687	73,229	2,399	5,927	101,254	3,857	6,787	13,719	1,858	1,430	4,169	687
東京都	47,628	4,511	6,907	11,169	10,644	8,097	12,407	8,889	571,209	58,463	99,696	773,519	60,307	135,581	181,644	56,094	27,490	101,363	8,889
神奈川県	6,893	709	1,013	1,467	918	896	1,471	1,119	38,705	8,637	14,476	154,275	9,658	20,867	30,542	7,682	4,422	13,367	1,119
新潟県	725	104	151	223	321	123	191	197	4,578	1,134	4,937	39,472	39,334	4,130	5,973	810	567	1,838	197
富山県	393	19	34	123	63	37	73	44	3,573	785	503	20,525	8,652	7,028	7,307	408	142	742	44
石川県	273	7	48	83	23	16	53	562	3,082	320	505	11,112	2,518	2,287	2,724	294	138	503	562
福井県	54	10	18	13	9	6	6	1	172	47	94	2,202	309	1,040	1,049	114	33	116	1
山梨県	8	4	0	0	0	8	0	0	44	7	27	1,910	115	228	239	6	11	20	0
長野県	489	40	79	84	65	59	112	95	3,200	504	1,825	25,220	11,660	5,198	3,252	664	471	928	95
岐阜県	80	21	5	27	4	0	18	8	2,953	56	82	1,689	161	4,627	744	100	82	155	8
静岡県	1,081	158	174	342	130	129	371	378	13,227	1,487	1,493	39,168	2,728	38,329	7,991	1,372	718	2,385	378
愛知県	4,275	363	784	983	554	605	574	1,922	75,171	4,279	3,575	106,765	10,181	118,690	30,919	4,765	2,770	8,560	1,922
三重県	101	45	48	18	28	5	15	17	1,274	99	149	2,865	41	6,020	1,582	30	28	260	17
滋賀県	249	16	60	84	34	15	109	25	2,279	179	163	6,867	422	1,544	7,360	547	304	567	25
京都府	-	-	-	-	-	-	-	-	-	-	-	-	-	-	-	-	-	-	-
大阪府	19,015	1,620	2,823	3,753	2,525	2,865	6,377	3,978	137,647	10,278	9,687	234,740	23,469	40,070	228,998	27,949	18,784	38,978	3,978
兵庫県	5,023	635	961	1,143	934	468	812	944	31,274	3,472	2,292	63,119	3,918	14,595	117,110	10,505	5,492	9,976	944
奈良県	-	-	-	-	-	-	-	-	-	-	-	-	-	-	-	-	-	-	-
和歌山県	268	18	20	43	13	22	78	30	331	276	166	4,960	198	883	7,963	445	353	462	30
鳥取県	327	33	29	24	31	17	16	11	352	386	120	3,346	255	902	1,731	1,585	173	477	11
島根県	-	-	-	-	-	-	-	-	-	-	-	-	-	-	-	-	-	-	-
岡山県	1,162	105	218	213	138	90	263	710	2,440	435	395	12,061	540	1,732	7,277	9,442	1,521	2,189	710
広島県	6,784	442	778	1,133	951	366	886	436	21,196	6,552	3,797	69,969	3,391	9,667	31,713	58,148	6,315	11,340	436
山口県	1,375	105	194	187	200	144	156	59	709	279	195	11,593	236	1,026	3,408	8,752	601	2,361	59
徳島県	548	121	63	84	67	66	35	47	797	466	264	6,813	303	1,421	5,186	1,460	11,992	984	47
香川県	999	198	83	163	220	96	177	117	1,975	1,039	499	15,421	1,103	2,849	8,706	3,480	15,673	1,936	117
愛媛県	983	77	120	125	291	229	121	652	2,426	497	426	18,536	496	2,367	8,835	3,926	14,304	1,946	652
高知県	913	62	139	83	178	34	544	72	243	346	488	16,116	296	1,767	8,219	3,359	10,991	1,953	72
福岡県	51,190	2,821	7,369	5,801	5,625	5,194	7,946	2,986	23,896	3,267	2,609	78,625	2,712	12,143	29,299	12,690	4,473	85,946	2,986
佐賀県	694	3,038	74	67	50	64	68	27	40	44	30	1,778	35	163	480	135	54	4,055	27
長崎県	1,171	174	1,855	210	138	166	101	16	138	59	18	1,035	67	221	726	335	119	3,815	16
熊本県	7,571	961	1,155	12,485	1,449	1,502	1,766	485	3,086	863	508	16,796	546	2,345	5,206	1,601	471	26,889	485
大分県	4,107	141	323	1,014	4,574	347	407	57	540	103	127	9,717	106	767	1,926	712	449	10,913	57
宮崎県	-	-	-	-	-	-	-	-	-	-	-	-	-	-	-	-	-	-	-
鹿児島県	11,143	976	1,096	2,598	1,029	2,187	13,555	980	864	1,239	1,092	20,065	644	3,216	6,496	2,066	850	32,584	980
沖縄県	-	-	-	-	-	-	-	-	-	-	-	-	-	-	-	-	-	-	-
運輸局等(再掲)2)	-	-	-	-	-	-	-	-	-	-	-	-	-	-	-	-	-	-	-
北海道運輸局	1,107	175	213	415	164	320	242	610	7,985	98,828	5,195	99,467	3,775	13,198	13,338	3,338	2,425	2,636	610
東北運輸局	1,634	174	161	380	153	267	439	667	7,519	7,262	102,748	111,225	3,963	7,051	9,289	2,287	865	3,208	667
関東運輸局	58,335	5,567	8,664	13,471	12,344	9,749	14,654	11,250	692,234	71,539	127,289	1,148,551	79,044	168,945	233,893	67,666	34,727	122,784	11,250
北陸信越運輸局	1,880	170	312	513	472	235	429	898	14,433	2,743	7,770	96,329	62,164	18,643	19,256	2,176	1,318	4,011	898
中部運輸局	5,591	597	1,029	1,383	725	745	1,406	2,326	92,797	5,968	5,393	152,689	13,420	168,706	42,285	6,381	3,631	11,476	2,326
近畿運輸局	24,555	2,289	3,864	5,023	3,506	3,370	7,376	4,977	171,531	14,205	12,308	309,686	28,007	57,092	361,431	39,446	24,933	49,983	4,977
中国運輸局	9,648	685	1,219	1,557	1,320	617	1,321	1,216	24,697	7,652	4,507	96,969	4,422	13,327	44,129	77,927	8,610	16,367	1,216
四国運輸局	3,443	458	405	455	756	425	877	888	5,441	2,348	1,677	56,886	2,198	8,404	30,946	12,225	52,960	6,819	888
九州運輸局	75,876	8,111	11,872	22,175	12,865	9,460	23,843	4,551	28,564	5,575	4,384	128,016	4,110	18,855	44,133	17,539	6,416	164,202	4,551
沖縄総合事務局	-	-	-	-	-	-	-	-	-	-	-	-	-	-	-	-	-	-	-

1)居住地不詳を含む。  
2)長野県は北陸信越運輸局、福井県は中部運輸局に含まれる。

参考第3表 月（3区分）、施設所在地（47区分及び運輸局等）、居住地（47区分及び運輸局等）別延べ宿泊者数<観光目的の宿泊者が50%未満の施設>  
（従業者数100人以上の施設）（続き）

施設所在地(47区分 及び運輸局等)	総数 1)	居住地(47区分)																		
		北海道	青森県	岩手県	宮城県	秋田県	山形県	福島県	茨城県	栃木県	群馬県	埼玉県	千葉県	東京都	神奈川県	新潟県	富山県	石川県	福井県	山梨県
平成21年 4月	2,160,502	66,763	12,605	14,118	29,514	10,164	9,296	16,239	13,261	12,378	8,827	51,831	57,480	483,784	99,932	25,732	9,559	11,318	4,973	4,913
北海道	61,158	26,356	158	98	420	128	89	109	264	227	153	1,493	1,556	17,452	2,509	140	62	89	25	129
青森県	11,443	608	2,118	463	1,076	158	78	96	113	89	49	824	432	2,204	659	62	15	10	18	26
岩手県	7,098	359	175	1,801	731	168	92	98	67	80	35	332	197	1,213	789	39	21	4	2	26
宮城県	24,257	925	556	570	5,852	449	459	518	202	250	109	1,146	632	6,775	1,334	265	26	83	32	21
秋田県	11,130	98	78	97	1,916	2,834	132	350	19	76	190	371	349	3,053	580	52	3	23	0	211
山形県	11,047	276	187	197	978	247	2,805	266	115	42	29	436	497	2,856	679	189	7	9	5	13
福島県	11,558	58	24	24	2,082	52	89	2,398	50	49	30	142	919	3,881	1,000	58	8	12	7	5
茨城県	16,122	96	41	30	60	13	45	85	1,662	68	44	288	420	5,102	519	37	13	23	5	44
栃木県	12,026	85	34	53	109	47	37	135	171	4,144	144	571	290	2,972	487	93	29	95	17	78
群馬県	5,497	53	7	14	73	22	23	35	73	125	878	238	211	1,848	285	161	10	8	0	20
埼玉県	29,630	506	127	103	833	120	92	254	235	277	244	9,314	1,135	8,475	902	458	90	133	46	94
千葉県	100,184	797	242	524	562	180	178	388	1,010	803	460	1,691	12,845	19,589	2,808	442	144	191	57	280
東京都	758,977	19,669	6,113	8,787	8,377	4,438	3,646	7,129	4,209	3,110	3,031	10,184	10,748	211,509	15,688	6,812	2,444	3,407	1,666	1,975
神奈川県	103,633	2,858	1,375	234	1,279	307	226	1,781	681	482	495	2,209	2,840	19,583	27,742	936	249	524	191	211
新潟県	31,107	360	64	49	506	110	259	370	222	190	484	1,239	955	6,026	1,540	12,118	339	325	108	53
富山県	19,734	143	30	16	73	4	17	13	88	24	84	1,237	859	3,175	1,726	471	2,134	276	123	52
石川県	7,404	90	32	28	9	17	15	16	53	16	21	198	164	2,260	378	62	109	488	62	50
福井県	1,676	17	4	1	7	3	3	0	15	6	6	36	47	373	118	6	21	56	296	1
山梨県	850	0	0	0	13	0	3	0	8	0	7	90	29	217	127	0	5	5	5	106
長野県	17,746	174	36	68	289	44	50	50	182	160	196	944	947	4,205	1,470	395	125	79	29	108
岐阜県	4,083	10	0	0	10	0	0	12	6	2	5	15	27	382	32	3	8	3	6	0
静岡県	44,133	395	53	49	113	24	58	105	202	166	118	1,124	847	7,424	2,422	144	55	120	64	101
愛知県	128,956	1,309	126	137	384	155	119	186	352	273	384	2,596	2,793	20,544	5,593	249	643	881	383	232
三重県	3,767	23	2	0	23	8	4	4	5	2	3	165	103	402	222	6	8	4	1	0
滋賀県	7,296	79	1	5	18	10	20	19	299	34	19	281	229	1,119	501	23	31	35	32	12
京都府	-	-	-	-	-	-	-	-	-	-	-	-	-	-	-	-	-	-	-	-
大阪府	309,019	3,935	460	272	1,486	306	407	1,209	1,255	618	563	6,032	7,670	52,999	12,911	1,435	2,114	3,026	1,107	617
兵庫県	103,934	1,805	121	140	320	88	96	177	319	228	196	1,949	2,408	14,887	3,521	182	279	577	271	94
奈良県	-	-	-	-	-	-	-	-	-	-	-	-	-	-	-	-	-	-	-	-
和歌山県	5,318	142	3	4	9	0	5	2	53	14	18	163	150	1,053	202	8	5	21	25	7
鳥取県	2,869	86	2	0	7	33	3	7	24	17	7	78	62	797	123	2	5	157	1	0
島根県	-	-	-	-	-	-	-	-	-	-	-	-	-	-	-	-	-	-	-	-
岡山県	13,229	171	9	16	34	4	11	26	68	52	47	343	298	2,324	595	38	28	26	33	20
広島県	75,756	2,451	88	67	840	24	70	87	322	234	318	1,345	1,643	15,357	3,093	179	282	163	84	88
山口県	9,943	75	14	24	25	22	9	4	46	17	20	232	267	3,204	406	15	11	8	15	4
徳島県	9,670	120	14	17	59	5	3	10	40	42	68	199	202	1,300	318	18	5	26	24	17
香川県	18,384	459	2	15	141	12	27	35	73	31	103	407	433	3,202	720	244	18	55	22	18
愛媛県	19,276	166	6	8	43	10	5	28	91	39	43	354	476	5,551	970	39	12	20	9	21
高知県	13,818	124	92	6	87	30	0	2	27	12	7	252	288	3,903	541	27	36	21	2	14
福岡県	91,868	1,099	123	88	430	66	43	159	332	210	180	1,697	2,148	17,147	3,729	234	125	225	148	78
佐賀県	2,103	12	2	2	1	0	0	1	12	9	0	60	62	379	90	6	4	6	0	0
長崎県	1,971	22	3	0	0	3	0	0	12	6	12	49	40	119	67	4	0	4	2	0
熊本県	20,577	266	23	9	62	11	18	23	91	91	48	478	392	3,168	952	36	16	28	22	26
大分県	8,057	26	2	16	5	0	7	6	38	4	10	110	197	2,199	336	2	3	14	1	10
宮崎県	3,213	-	-	-	-	-	-	-	-	-	-	-	-	-	-	-	-	-	-	-
鹿児島県	20,985	460	58	86	172	12	56	43	155	59	95	919	673	3,556	1,248	42	17	58	27	51
沖縄県	-	-	-	-	-	-	-	-	-	-	-	-	-	-	-	-	-	-	-	-
運輸局等(再掲) 2)	-	-	-	-	-	-	-	-	-	-	-	-	-	-	-	-	-	-	-	-
北海道運輸局	61,158	26,356	158	98	420	128	89	109	264	227	153	1,493	1,556	17,452	2,509	140	62	89	25	129
東北運輸局	76,533	2,324	3,138	3,152	12,635	3,908	3,655	3,726	566	586	442	3,251	3,026	19,982	5,041	665	80	141	64	302
関東運輸局	1,026,919	24,064	7,939	9,745	11,306	5,127	4,250	9,807	8,049	9,009	5,303	24,585	28,518	269,295	48,558	8,939	2,984	4,386	1,987	2,808
北陸信越運輸局	75,991	767	162	161	877	175	341	449	545	390	785	3,618	2,925	15,666	5,114	13,046	2,707	1,168	322	263
中部運輸局	182,615	1,754	185	187	537	190	181	310	580	449	390	3,936	3,817	29,125	8,387	408	735	1,064	750	334
近畿運輸局	425,567	5,961	585	421	1,833	404	528	1,407	1,926	894	796	8,425	10,457	70,058	17,135	1,648	2,429	3,659	1,435	730
中国運輸局	101,797	2,783	113	107	906	83	93	124	460	320	392	1,998	2,270	21,682	4,217	234	326	354	133	112
四国運輸局	61,148	869	114	46	330	57	35	75	231	124	221	1,212	1,399	13,956	2,549	328	71	122	57	70
九州運輸局	148,774	1,885	211	201	670	92	124	232	640	379	345	3,313	3,512	26,568	6,422	324	165	335	200	165
沖縄総合事務局	-	-	-	-	-	-	-	-	-	-	-	-	-	-	-	-	-	-	-	-

1)居住地不詳を含む。  
2)長野県は北陸信越運輸局、福井県は中部運輸局に含まれる。

参考第3表 月(3区分)、施設所在地(47区分及び運輸局等)、居住地(47区分及び運輸局等)別延べ宿泊者数<観光目的の宿泊者が50%未満の施設>  
(従業者数100人以上の施設) (続き)

施設所在地(47区分 及び運輸局等)	居住地(47区分)																			
	長野県	岐阜県	静岡県	愛知県	三重県	滋賀県	京都府	大阪府	兵庫県	奈良県	和歌山県	鳥取県	島根県	岡山県	広島県	山口県	徳島県	香川県	愛媛県	高知県
平成21年 4月	14,967	11,518	29,783	78,342	11,010	8,142	21,931	148,247	63,879	8,851	6,687	4,642	5,185	13,083	36,918	10,453	7,733	12,966	13,437	7,646
北海道	155	281	371	1,324	205	74	292	1,792	733	105	69	26	30	200	129	123	90	57	181	24
青森県	28	21	74	565	26	9	88	310	99	31	32	4	6	14	60	20	16	21	13	22
岩手県	37	26	48	83	6	6	44	123	49	4	1	0	0	2	28	0	1	4	1	0
宮城県	109	153	160	444	32	62	106	360	229	41	18	10	6	57	199	8	5	19	28	27
秋田県	36	10	41	8	15	1	14	174	20	5	3	0	1	1	6	37	0	3	4	2
山形県	32	15	113	155	53	12	109	155	42	58	3	0	0	10	64	3	0	7	30	7
福島県	13	9	60	30	12	13	14	55	45	11	25	3	1	18	12	7	1	3	20	6
茨城県	30	39	70	137	46	26	98	294	115	21	40	8	13	33	52	19	14	12	31	24
栃木県	75	40	126	147	37	43	51	231	63	22	17	15	14	27	34	18	17	16	19	13
群馬県	52	29	25	29	11	7	92	159	38	66	26	31	0	57	45	3	0	37	32	26
埼玉県	294	80	236	488	71	81	154	722	251	60	39	21	22	84	149	74	29	120	61	78
千葉県	572	182	766	829	378	179	456	1,839	535	231	117	39	39	150	235	105	54	152	111	101
東京都	5,218	3,114	7,264	16,018	3,020	2,404	6,803	29,885	12,045	2,589	1,489	1,412	1,454	2,944	7,877	2,770	1,471	2,392	2,654	1,574
神奈川県	705	358	1,745	2,901	415	442	1,521	3,809	2,133	411	192	108	171	390	1,280	378	287	270	325	282
新潟県	545	82	191	544	67	85	263	912	279	79	17	2	4	41	87	16	35	18	44	18
富山県	86	128	217	1,501	67	42	128	1,142	551	62	11	16	9	34	41	23	8	17	16	0
石川県	28	53	78	348	47	38	152	335	124	33	17	0	8	2	43	15	8	35	2	8
福井県	7	8	19	79	4	8	81	184	56	17	7	0	0	49	8	0	1	3	1	0
山梨県	16	11	32	37	8	0	3	63	16	3	11	0	0	0	0	0	0	0	0	0
長野県	3,370	146	495	994	65	66	145	461	321	74	26	1	14	48	69	34	11	27	78	31
岐阜県	6	1,526	13	89	9	3	17	61	16	6	5	3	0	19	3	3	0	1	0	1
静岡県	331	279	9,020	2,274	224	104	295	1,408	458	124	62	23	36	84	145	100	38	118	60	13
愛知県	1,047	1,816	2,540	32,188	1,570	449	1,204	4,650	2,038	457	260	72	62	356	614	162	167	205	267	228
三重県	1	79	85	304	1,270	4	27	269	100	42	42	0	0	4	2	5	4	0	22	0
滋賀県	34	39	179	233	51	1,103	228	458	315	62	34	15	19	55	85	22	21	42	44	12
京都府	-	-	-	-	-	-	-	-	-	-	-	-	-	-	-	-	-	-	-	-
大阪府	1,098	1,197	2,719	6,727	1,637	1,437	3,637	66,758	7,463	1,979	1,778	1,107	1,069	2,050	3,547	1,303	959	1,752	2,012	1,681
兵庫県	232	776	895	2,405	590	458	1,709	9,965	26,737	501	369	382	272	1,039	1,532	465	357	446	620	344
奈良県	-	-	-	-	-	-	-	-	-	-	-	-	-	-	-	-	-	-	-	-
和歌山県	34	23	40	163	32	44	106	711	209	81	1,461	11	4	52	46	19	24	39	39	3
鳥取県	8	10	24	169	5	18	30	282	150	15	3	255	28	42	86	16	0	6	2	22
島根県	-	-	-	-	-	-	-	-	-	-	-	-	-	-	-	-	-	-	-	-
岡山県	40	35	122	204	37	103	250	1,097	800	193	20	134	118	1,833	726	108	58	108	132	65
広島県	155	172	562	1,886	237	285	769	6,058	2,097	323	112	526	1,244	1,457	15,153	993	135	511	879	195
山口県	13	20	90	212	21	15	68	1,167	232	34	15	18	88	98	563	1,799	18	41	67	12
徳島県	37	38	67	233	59	64	186	821	384	96	75	25	21	133	148	49	3,138	469	337	126
香川県	42	80	107	528	70	72	264	1,316	696	181	28	78	81	365	475	100	256	3,828	740	333
愛媛県	64	39	112	595	120	54	687	1,335	756	137	46	28	31	372	689	76	148	710	3,400	243
高知県	43	56	35	407	39	17	144	1,706	643	43	24	30	23	283	660	39	165	719	358	1,831
福岡県	240	368	649	1,893	281	209	1,093	4,696	1,980	405	143	125	224	479	1,476	1,239	153	624	517	212
佐賀県	0	1	20	23	3	1	15	113	24	10	1	0	6	4	7	17	6	4	3	4
長崎県	6	23	9	40	15	12	61	60	43	3	6	11	2	20	33	59	0	12	20	5
熊本県	41	58	148	370	64	31	226	822	345	87	20	33	23	68	195	81	16	35	49	12
大分県	22	2	24	133	16	9	38	350	132	46	5	3	14	29	68	44	10	9	91	11
宮崎県	-	-	-	-	-	-	-	-	-	-	-	-	-	-	-	-	-	-	-	-
鹿児島県	65	96	192	605	75	52	303	1,139	517	103	18	67	28	80	247	101	12	74	127	50
沖縄県	-	-	-	-	-	-	-	-	-	-	-	-	-	-	-	-	-	-	-	-
運輸局等(再掲) 2)	-	-	-	-	-	-	-	-	-	-	-	-	-	-	-	-	-	-	-	-
北海道運輸局	155	281	371	1,324	205	74	292	1,792	733	105	69	26	30	200	129	123	90	57	181	24
東北運輸局	255	234	496	1,285	144	103	375	1,177	484	150	82	17	14	102	369	75	23	57	96	64
関東運輸局	6,962	3,853	10,264	20,586	3,986	3,182	9,178	37,002	15,196	3,403	1,931	1,634	1,713	3,685	9,672	3,367	1,872	2,999	3,233	2,098
北陸信越運輸局	4,029	409	981	3,387	246	231	688	2,850	1,275	248	71	19	35	125	240	88	62	97	140	57
中部運輸局	1,392	3,708	11,677	34,934	3,077	568	1,624	6,572	2,668	646	376	98	98	512	772	270	210	327	350	242
近畿運輸局	1,398	2,035	3,833	9,528	2,310	3,042	5,680	77,892	34,724	2,623	3,642	1,515	1,364	3,196	5,210	1,809	1,361	2,279	2,715	2,040
中国運輸局	216	237	798	2,471	300	421	1,117	8,604	3,279	565	150	933	1,478	3,430	16,528	2,916	211	666	1,080	294
四国運輸局	186	213	321	1,763	288	207	1,281	5,178	2,479	457	173	161	156	1,153	1,972	264	3,707	5,726	4,835	2,533
九州運輸局	374	548	1,042	3,064	454	314	1,696	7,180	3,041	654	193	239	297	680	2,026	1,541	197	758	807	294
沖縄総合事務局	-	-	-	-	-	-	-	-	-	-	-	-	-	-	-	-	-	-	-	-

1)居住地不詳を含む。

2)長野県は北陸信越運輸局、福井県は中部運輸局に含まれる。

参考第3表 月（3区分）、施設所在地（47区分及び運輸局等）、居住地（47区分及び運輸局等）別延べ宿泊者数<観光目的の宿泊者が50%未満の施設>（従業者数100人以上の施設）（続き）

施設所在地(47区分 及び運輸局等)	居住地(47区分)									運輸局等(10区分) 2)									
	福岡県	佐賀県	長崎県	熊本県	大分県	宮崎県	鹿児島県	沖縄県	国外	北海道 運輸局	東北 運輸局	関東 運輸局	北陸信越 運輸局	中部 運輸局	近畿 運輸局	中国 運輸局	四国 運輸局	九州 運輸局	沖縄総合 事務局
平成21年 4月	57,916	5,510	8,780	14,637	9,714	7,817	13,405	9,554	450,565	66,763	91,936	732,406	61,576	135,626	257,737	70,281	41,782	117,779	9,554
北海道	215	25	21	133	52	43	51	129	2,773	26,356	1,002	23,783	446	2,206	3,065	508	352	540	129
青森県	107	11	13	28	4	28	10	12	676	608	3,989	4,396	115	704	569	104	72	201	12
岩手県	43	1	1	37	1	1	3	1	272	359	3,065	2,739	101	165	227	30	6	87	1
宮城県	143	33	43	28	24	28	19	25	1,589	925	8,404	10,469	483	821	816	280	79	318	25
秋田県	23	0	0	0	0	6	22	0	264	98	5,407	4,849	114	74	217	45	9	51	0
山形県	67	4	4	8	2	22	64	3	167	276	4,680	4,667	237	341	379	77	44	171	3
福島県	22	11	11	10	0	3	3	14	238	58	4,669	6,076	91	118	163	41	30	60	14
茨城県	103	20	7	7	17	9	32	23	1,216	96	274	8,147	103	297	594	125	81	195	23
栃木県	60	13	25	18	41	15	24	18	709	85	415	8,857	292	367	427	108	65	196	18
群馬県	230	0	0	0	24	0	1	31	175	53	174	3,678	231	94	388	136	95	255	31
埼玉県	277	38	65	97	77	80	118	127	1,351	506	1,529	20,676	975	921	1,307	350	288	752	127
千葉県	904	63	222	178	101	118	114	109	28,365	797	2,074	39,486	1,349	2,212	3,357	568	418	1,700	109
東京都	15,278	1,447	2,184	3,485	2,624	2,565	3,349	3,213	236,535	19,669	38,490	260,454	17,881	31,082	55,215	16,457	8,091	30,932	3,213
神奈川県	2,208	239	299	527	280	326	426	482	16,517	2,858	5,202	54,243	2,414	5,610	8,508	2,327	1,164	4,305	482
新潟県	273	37	57	30	74	63	55	56	1,639	360	1,358	10,709	13,327	992	1,635	150	115	589	56
富山県	143	3	12	12	10	14	23	16	1,643	143	153	7,245	2,967	2,036	1,936	123	41	217	16
石川県	67	2	10	44	4	6	18	196	1,615	90	117	3,140	687	588	699	68	53	151	196
福井県	18	0	6	7	3	6	4	1	84	17	18	602	90	406	353	57	5	44	1
山梨県	5	4	0	0	0	0	0	0	27	0	16	584	26	93	96	0	0	9	0
長野県	170	6	24	25	19	16	16	21	857	174	537	8,212	3,969	1,729	1,093	166	147	276	21
岐阜県	39	15	0	2	0	0	8	2	1,714	10	22	469	20	1,643	108	28	2	64	2
静岡県	315	46	81	103	50	43	138	56	6,695	395	402	12,404	650	11,861	2,451	388	229	776	56
愛知県	1,308	93	190	313	107	156	271	606	33,519	1,309	1,107	32,641	2,820	38,497	9,058	1,266	867	2,438	606
三重県	25	14	16	4	4	2	2	7	442	23	41	902	19	1,739	484	11	26	67	7
滋賀県	91	5	29	27	26	3	10	12	1,266	79	73	2,494	123	534	2,200	196	119	191	12
京都府	-	-	-	-	-	-	-	-	-	-	-	-	-	-	-	-	-	-	-
大阪府	6,821	489	961	1,332	925	943	2,136	1,525	70,020	3,935	4,140	82,665	7,673	13,387	83,052	9,076	6,404	13,607	1,525
兵庫県	2,142	181	478	544	433	168	278	569	15,741	1,805	942	23,602	1,270	4,937	39,739	3,690	1,767	4,224	569
奈良県	-	-	-	-	-	-	-	-	-	-	-	-	-	-	-	-	-	-	-
和歌山県	107	2	8	8	5	8	26	17	109	142	23	1,660	68	283	2,612	132	105	164	17
鳥取県	62	6	5	4	3	4	8	0	195	86	52	1,108	172	209	498	427	30	92	0
島根県	-	-	-	-	-	-	-	-	-	-	-	-	-	-	-	-	-	-	-
岡山県	297	11	63	63	37	21	35	527	1,193	171	100	3,747	132	431	2,463	2,919	363	527	527
広島県	2,137	114	219	481	330	140	269	135	9,648	2,451	1,176	22,400	779	2,941	9,644	19,373	1,720	3,690	135
山口県	342	20	33	54	72	53	23	16	228	75	98	4,196	47	358	1,531	2,566	138	597	16
徳島県	154	61	30	17	20	3	9	13	370	120	108	2,186	86	421	1,626	376	4,070	294	13
香川県	275	17	21	47	49	18	70	45	1,084	459	232	4,987	359	807	2,557	1,099	5,157	497	45
愛媛県	312	16	39	33	95	139	24	17	1,023	166	100	7,545	135	875	3,015	1,196	4,501	658	17
高知県	309	2	13	14	6	13	308	13	81	124	217	5,044	127	539	2,577	1,035	3,073	665	13
福岡県	15,515	818	2,365	1,990	1,704	1,567	1,760	1,000	8,346	1,099	909	25,521	824	3,339	8,526	3,543	1,506	25,719	1,000
佐賀県	242	811	26	26	14	14	31	15	16	12	6	612	16	47	164	34	17	1,164	15
長崎県	376	97	510	67	27	50	40	4	43	22	6	305	14	89	145	125	37	1,167	4
熊本県	2,438	366	325	3,790	410	397	479	175	1,551	266	146	5,246	121	662	1,531	400	112	8,205	175
大分県	1,056	35	54	262	1,767	119	74	5	199	26	36	2,904	41	176	580	158	121	3,367	5
宮崎県	-	-	-	-	-	-	-	-	-	-	-	-	-	-	-	-	-	-	-
鹿児島県	3,197	334	310	782	273	607	3,054	318	370	460	427	6,756	182	995	2,132	523	263	8,557	318
沖縄県	-	-	-	-	-	-	-	-	-	-	-	-	-	-	-	-	-	-	-
運輸局等(再掲) 2)																			
北海道運輸局	215	25	21	133	52	43	51	129	2,773	26,356	1,002	23,783	446	2,206	3,065	508	352	540	129
東北運輸局	405	60	72	111	31	88	121	55	3,206	2,324	30,214	33,196	1,141	2,223	2,371	577	240	888	55
関東運輸局	19,065	1,824	2,802	4,312	3,164	3,113	4,064	4,003	284,895	24,064	48,174	396,125	23,271	40,676	69,892	20,071	10,202	38,344	4,003
北陸信越運輸局	653	48	103	111	107	99	112	289	5,754	767	2,165	29,306	20,950	5,345	5,363	507	356	1,233	289
中部運輸局	1,705	168	293	429	164	207	423	672	42,454	1,754	1,590	47,018	3,599	54,146	12,454	1,750	1,129	3,389	672
近畿運輸局	9,161	677	1,476	1,911	1,389	1,122	2,450	2,123	87,136	5,961	5,178	110,421	9,134	19,141	127,603	13,094	8,395	18,186	2,123
中国運輸局	2,838	151	320	602	442	218	335	678	11,264	2,783	1,426	31,451	1,130	3,939	14,136	25,285	2,251	4,906	678
四国運輸局	1,050	96	103	111	170	173	411	88	2,558	869	657	19,762	707	2,642	9,775	3,706	16,801	2,114	88
九州運輸局	22,824	2,461	3,590	6,917	4,195	2,754	5,438	1,517	10,525	1,885	1,530	41,344	1,198	5,308	13,078	4,783	2,056	48,179	1,517
沖縄総合事務局	-	-	-	-	-	-	-	-	-	-	-	-	-	-	-	-	-	-	-

1)居住地不詳を含む。

2)長野県は北陸信越運輸局、福井県は中部運輸局に含まれる。

参考第3表 月(3区分)、施設所在地(47区分及び運輸局等)、居住地(47区分及び運輸局等)別延べ宿泊者数<観光目的の宿泊者が50%未満の施設>  
(従業者数100人以上の施設) (続き)

施設所在地(47区分及び運輸局等)	居住地(47区分)																			
	総数 1)	北海道	青森県	岩手県	宮城県	秋田県	山形県	福島県	茨城県	栃木県	群馬県	埼玉県	千葉県	東京都	神奈川県	新潟県	富山県	石川県	福井県	山梨県
平成21年 5月	2,235,190	80,935	12,969	9,874	39,013	14,006	12,492	13,570	18,231	15,647	12,039	56,206	60,205	490,165	114,038	28,106	17,929	13,585	10,766	7,628
北海道	93,928	37,399	477	190	554	352	563	273	715	332	332	1,879	1,873	28,136	3,934	495	342	383	54	320
青森県	14,268	787	2,987	549	1,349	631	155	161	160	99	148	640	606	2,602	1,094	88	41	30	18	24
岩手県	8,431	326	490	2,137	882	242	167	101	87	99	53	278	274	1,677	542	73	31	6	4	31
宮城県	31,737	1,222	758	555	6,056	753	477	572	364	319	230	1,182	948	10,027	1,936	385	74	114	42	37
秋田県	12,066	177	125	263	1,760	3,602	194	160	140	60	64	274	402	3,351	433	26	5	67	3	132
山形県	14,925	448	387	313	1,398	368	3,921	401	125	78	83	432	409	3,763	743	310	28	25	22	8
福島県	12,595	60	78	68	2,281	69	88	2,421	101	54	90	790	930	3,668	1,006	57	7	13	2	15
茨城県	17,016	97	38	27	109	32	24	137	2,512	95	62	425	618	6,071	735	27	41	29	8	18
栃木県	12,418	63	35	84	173	87	87	183	200	4,063	146	741	526	3,337	837	177	49	26	19	45
群馬県	6,002	116	10	3	10	0	57	2	119	211	642	322	146	1,596	701	188	95	2	19	4
埼玉県	24,832	405	192	193	548	160	187	294	323	285	294	7,941	558	5,519	1,016	474	148	161	82	191
千葉県	88,252	808	253	229	789	260	357	420	959	499	764	1,517	12,129	14,838	2,445	451	188	265	145	352
東京都	772,825	21,248	4,909	3,573	15,343	5,716	3,991	5,173	5,717	4,535	4,510	12,155	12,021	213,269	20,006	7,716	3,888	4,754	5,903	2,844
神奈川県	105,314	3,341	739	295	2,726	293	528	965	847	1,277	828	2,966	2,582	14,114	29,392	929	712	696	369	846
新潟県	39,734	428	93	171	667	257	419	577	447	405	592	1,650	1,178	9,391	2,077	11,929	459	384	171	209
富山県	23,207	175	14	18	52	20	63	50	102	275	76	956	475	3,604	1,611	406	2,006	243	126	44
石川県	9,200	136	10	19	37	34	24	35	88	46	52	358	285	3,070	510	183	114	404	90	59
福井県	1,922	22	2	5	3	0	15	5	18	12	8	57	57	593	169	29	31	46	119	0
山梨県	893	7	0	0	0	0	0	0	18	3	6	172	53	198	154	6	0	0	0	75
長野県	21,601	179	83	120	255	65	87	130	254	176	267	1,138	1,119	4,693	2,076	383	131	160	49	151
岐阜県	3,619	23	5	3	4	6	2	5	0	4	10	49	52	370	138	13	24	31	14	9
静岡県	48,367	529	71	95	168	129	131	97	269	166	216	1,230	1,316	7,908	3,061	165	158	188	107	197
愛知県	128,921	1,542	196	140	541	137	140	187	617	384	353	2,467	3,294	22,353	6,279	447	1,004	1,072	647	833
三重県	4,718	68	6	3	42	23	13	6	44	37	24	107	128	573	236	0	2	7	8	4
滋賀県	6,898	56	7	12	16	4	12	17	99	28	49	233	234	1,230	521	41	49	59	54	7
京都府	-	-	-	-	-	-	-	-	-	-	-	-	-	-	-	-	-	-	-	-
大阪府	267,483	3,710	444	384	1,142	296	347	595	1,398	736	651	6,460	6,970	46,146	12,618	1,665	6,357	2,639	1,522	480
兵庫県	92,894	998	97	73	226	81	86	135	394	256	434	2,220	2,737	10,859	3,814	258	469	551	434	181
奈良県	-	-	-	-	-	-	-	-	-	-	-	-	-	-	-	-	-	-	-	-
和歌山県	5,850	102	8	20	50	8	9	20	47	27	13	158	147	994	297	22	26	21	27	25
鳥取県	3,980	264	5	3	4	6	0	4	61	18	8	94	116	826	157	8	13	7	13	2
島根県	-	-	-	-	-	-	-	-	-	-	-	-	-	-	-	-	-	-	-	-
岡山県	15,077	191	20	19	61	19	41	40	126	56	98	408	438	2,771	808	50	48	86	53	26
広島県	81,316	2,642	102	50	926	84	77	72	400	274	378	1,560	1,925	16,811	3,781	272	902	394	172	90
山口県	11,348	142	7	2	11	8	4	10	53	39	25	322	306	2,899	570	15	26	48	16	14
徳島県	11,438	275	13	11	32	22	13	7	78	22	38	253	215	1,540	483	25	29	45	17	37
香川県	20,824	380	22	21	55	20	13	19	138	101	45	422	412	3,157	780	242	72	69	45	33
愛媛県	19,846	178	25	25	45	54	29	11	206	32	37	425	515	4,125	1,114	42	26	36	38	6
高知県	16,370	92	61	7	48	9	7	25	45	20	25	399	316	4,327	622	43	25	16	8	12
福岡県	112,068	1,408	125	105	407	88	76	188	569	238	213	1,834	2,342	18,415	4,268	321	169	370	255	153
佐賀県	2,627	25	2	1	7	0	2	1	6	5	2	60	61	375	155	3	0	3	0	0
長崎県	2,653	16	4	1	1	0	2	0	4	8	3	28	42	240	107	4	10	3	0	5
熊本県	24,618	339	41	28	51	14	38	35	152	101	69	519	574	3,729	1,157	66	61	60	54	46
大分県	11,585	52	13	24	8	20	0	4	46	32	22	211	199	2,838	413	4	7	21	13	24
宮崎県	4,261	-	-	-	-	-	-	-	-	-	-	-	-	-	-	-	-	-	-	-
鹿児島県	27,266	459	15	35	176	37	68	32	183	140	79	874	677	4,162	1,242	68	62	51	24	39
沖縄県	-	-	-	-	-	-	-	-	-	-	-	-	-	-	-	-	-	-	-	-
運輸局等(再掲) 2)	-	-	-	-	-	-	-	-	-	-	-	-	-	-	-	-	-	-	-	-
北海道運輸局	93,928	37,399	477	190	554	352	563	273	715	332	332	1,879	1,873	28,136	3,934	495	342	383	54	320
東北運輸局	94,022	3,020	4,825	3,885	13,726	5,665	5,002	3,816	977	709	668	3,596	3,569	25,088	5,754	939	186	255	91	247
関東運輸局	1,027,552	26,085	6,176	4,404	19,698	6,548	5,231	7,174	10,695	10,968	7,252	26,239	28,633	258,942	55,286	9,968	5,121	5,933	6,545	4,375
北陸信越運輸局	93,742	918	200	328	1,011	376	593	792	891	902	987	4,102	3,057	20,758	6,274	12,901	2,710	1,191	436	463
中部運輸局	187,544	2,184	280	246	758	295	279	300	948	603	611	3,910	4,847	31,797	9,883	654	1,219	1,344	895	1,043
近畿運輸局	373,125	4,866	556	489	1,434	389	454	767	1,938	489	1,047	1,147	9,071	10,088	59,229	17,250	1,986	6,901	3,270	2,037
中国運輸局	111,721	3,239	134	74	1,002	117	122	126	640	387	509	2,384	2,785	23,307	5,316	345	989	535	254	132
四国運輸局	68,478	925	121	64	180	105	62	62	467	175	145	1,499	1,458	13,149	2,999	352	152	166	108	88
九州運輸局	185,078	2,299	200	194	650	159	186	260	960	524	388	3,526	3,895	29,759	7,342	466	309	508	346	267
沖縄総合事務局	-	-	-	-	-	-	-	-	-	-	-	-	-	-	-	-	-	-	-	-

1)居住地不詳を含む。  
2)長野県は北陸信越運輸局、福井県は中部運輸局に含まれる。

参考第3表 月(3区分)、施設所在地(47区分及び運輸局等)、居住地(47区分及び運輸局等)別延べ宿泊者数<観光目的の宿泊者が50%未満の施設>  
(従業者数100人以上の施設) (続き)

施設所在地(47区分 及び運輸局等)	居住地(47区分)																			
	長野県	岐阜県	静岡県	愛知県	三重県	滋賀県	京都府	大阪府	兵庫県	奈良県	和歌山県	鳥取県	島根県	岡山県	広島県	山口県	徳島県	香川県	愛媛県	高知県
平成21年5月	19,546	21,466	37,053	96,361	17,399	10,495	30,844	147,540	70,556	11,159	9,872	5,458	6,717	17,339	42,531	13,485	10,219	14,724	18,574	8,691
北海道	249	277	886	2,459	430	271	516	2,670	942	180	124	143	57	284	278	217	747	144	319	37
青森県	63	37	137	312	30	19	110	272	150	24	25	4	8	38	58	14	8	9	33	4
岩手県	23	46	61	90	14	9	67	112	53	16	10	2	2	4	8	21	3	3	6	24
宮城県	146	73	189	775	149	31	187	995	297	66	45	17	23	59	349	33	36	33	32	19
秋田県	35	28	178	97	5	1	15	91	41	21	12	3	3	11	42	0	0	7	29	1
山形県	58	27	81	103	18	34	173	321	56	115	18	7	2	8	13	120	41	7	8	40
福島県	18	25	53	58	9	11	20	129	94	3	52	0	2	21	18	14	0	0	31	4
茨城県	49	28	114	430	55	15	61	281	167	18	27	15	20	35	98	31	14	21	62	18
栃木県	138	40	111	125	67	20	54	235	52	23	5	4	1	21	23	10	3	3	3	3
群馬県	157	56	46	144	62	6	15	57	158	8	59	2	14	14	3	1	0	8	43	0
埼玉県	351	102	338	366	132	60	192	634	266	79	51	22	46	122	155	60	26	86	89	90
千葉県	475	383	726	915	188	108	725	2,555	704	406	276	86	124	175	213	73	71	101	527	26
東京都	7,590	10,120	10,116	25,411	6,763	3,201	11,139	30,608	14,401	3,329	3,441	1,339	1,709	4,648	9,026	3,489	1,749	2,917	3,512	1,984
神奈川県	1,312	662	2,367	4,040	696	506	1,664	5,075	2,444	464	245	137	161	523	1,501	417	161	320	940	268
新潟県	661	205	667	763	131	115	409	1,234	544	122	29	16	37	120	129	55	72	53	180	38
富山県	140	637	319	1,768	60	91	1,157	1,723	489	68	10	11	36	62	57	17	19	20	14	7
石川県	120	110	134	563	75	70	223	416	231	82	24	6	26	9	63	32	23	9	13	0
福井県	6	26	17	126	23	15	91	194	66	26	2	9	0	17	12	2	0	2	8	6
山梨県	32	3	27	27	0	0	7	42	6	11	18	0	0	3	0	0	0	11	0	0
長野県	3,117	204	482	1,226	144	94	217	519	334	99	34	13	13	102	99	89	14	27	94	37
岐阜県	20	1,129	44	283	39	16	47	154	70	27	11	5	5	12	18	2	5	8	23	2
静岡県	873	483	9,941	3,102	370	182	422	1,587	641	188	78	56	43	143	270	60	55	90	85	39
愛知県	1,291	2,282	3,180	32,128	1,772	607	1,713	5,562	2,275	615	402	126	147	437	1,086	226	315	238	370	174
三重県	4	108	106	338	1,556	13	97	319	144	111	60	0	2	0	5	0	0	0	1	0
滋賀県	27	49	118	250	50	1,322	237	613	394	91	33	24	16	45	117	20	14	34	39	17
京都府	-	-	-	-	-	-	-	-	-	-	-	-	-	-	-	-	-	-	-	-
大阪府	1,112	1,737	2,590	7,774	2,241	1,616	3,852	56,156	8,680	2,250	1,915	1,388	1,408	2,688	4,064	1,398	1,254	1,896	2,436	1,605
兵庫県	330	899	1,005	2,722	889	588	1,788	9,183	25,788	633	642	419	314	1,084	1,784	561	443	813	610	370
奈良県	-	-	-	-	-	-	-	-	-	-	-	-	-	-	-	-	-	-	-	-
和歌山県	22	35	39	160	71	59	218	804	289	72	1,362	40	7	51	76	22	16	35	99	19
鳥取県	32	30	38	509	22	30	100	301	182	36	19	262	60	67	149	35	24	18	45	26
島根県	-	-	-	-	-	-	-	-	-	-	-	-	-	-	-	-	-	-	-	-
岡山県	56	63	156	335	86	115	305	1,452	682	128	60	208	184	1,885	886	247	100	251	237	112
広島県	302	384	628	2,046	324	302	1,709	6,651	2,181	337	241	666	1,368	1,628	15,544	1,080	346	642	1,332	478
山口県	48	49	84	252	47	33	152	557	382	56	19	54	159	211	788	2,256	47	60	104	30
徳島県	53	62	178	327	97	70	246	1,045	535	89	68	38	32	211	256	87	3,465	296	305	146
香川県	60	81	267	762	70	159	402	1,657	1,025	251	49	65	105	391	669	179	315	4,099	670	459
愛媛県	90	66	112	632	71	66	318	1,721	898	157	36	52	59	467	901	110	156	801	4,287	324
高知県	14	28	57	550	47	21	193	2,148	721	48	37	32	33	527	516	39	227	988	699	1,959
福岡県	286	641	936	2,919	388	435	1,264	6,338	2,799	576	237	134	364	822	2,140	1,903	350	474	889	257
佐賀県	4	1	8	70	4	3	46	122	37	14	7	1	6	3	24	0	2	4	17	17
長崎県	17	7	17	58	12	9	53	159	81	15	2	0	4	8	31	32	3	6	50	2
熊本県	69	94	282	475	78	83	278	1,156	471	153	37	23	29	153	322	183	57	46	102	21
大分県	10	15	20	181	30	9	76	447	162	45	11	8	21	31	185	107	14	27	129	15
宮崎県	-	-	-	-	-	-	-	-	-	-	-	-	-	-	-	-	-	-	-	-
鹿児島県	86	134	198	690	84	80	286	1,245	624	107	50	26	61	159	394	293	60	118	83	49
沖縄県	-	-	-	-	-	-	-	-	-	-	-	-	-	-	-	-	-	-	-	-
運輸局等(再掲)2)	-	-	-	-	-	-	-	-	-	-	-	-	-	-	-	-	-	-	-	-
北海道運輸局	249	277	886	2,459	430	271	516	2,670	942	180	124	143	57	284	278	217	747	144	319	37
東北運輸局	343	236	699	1,435	225	105	572	1,920	691	245	151	28	46	146	595	123	54	60	171	56
関東運輸局	10,104	11,394	13,845	31,458	7,963	3,916	13,857	39,487	18,198	4,338	4,122	1,605	2,075	5,541	11,019	4,081	2,024	3,467	5,176	2,389
北陸信越運輸局	4,038	1,156	1,602	4,320	410	370	2,006	3,892	1,598	371	97	46	112	293	348	193	128	109	301	82
中部運輸局	2,194	4,028	13,288	35,977	3,760	833	2,370	7,816	3,196	967	553	196	197	611	1,386	295	375	338	487	221
近畿運輸局	1,491	2,720	3,752	10,906	3,251	3,585	6,095	66,756	35,151	3,046	3,952	1,871	1,745	3,868	6,041	2,001	1,727	2,778	3,184	2,011
中国運輸局	438	526	906	3,142	479	480	2,266	8,961	3,427	557	339	1,190	1,771	3,791	17,367	3,618	517	971	1,718	646
四国運輸局	217	237	614	2,271	285	316	1,159	6,571	3,179	545	190	187	229	1,596	2,342	415	4,163	6,184	5,961	2,888
九州運輸局	472	892	1,461	4,393	596	619	2,003	9,467	4,174	910	344	192	485	1,209	3,155	2,542	484	673	1,257	361
沖縄総合事務局	-	-	-	-	-	-	-	-	-	-	-	-	-	-	-	-	-	-	-	-

1)居住地不詳を含む。  
2)長野県は北陸信越運輸局、福井県は中部運輸局に含まれる。

参考第3表 月(3区分)、施設所在地(47区分及び運輸局等)、居住地(47区分及び運輸局等)別延べ宿泊者数<観光目的の宿泊者が50%未満の施設>  
(従業者数100人以上の施設) (続き)

施設所在地(47区分 及び運輸局等)	居住地(47区分)									運輸局等(10区分) 2)										
	福岡県	佐賀県	長崎県	熊本県	大分県	宮崎県	鹿児島県	沖縄県	国外	北海道 運輸局	東北 運輸局	関東 運輸局	北陸信越 運輸局	中部 運輸局	近畿 運輸局	中国 運輸局	四国 運輸局	九州 運輸局	沖縄総合 事務局	
平成21年 5月	66,880	7,159	10,168	16,791	13,116	9,575	20,972	9,518	310,029	80,935	101,924	774,159	79,166	183,045	280,466	85,530	52,208	144,661	9,518	
北海道	355	67	49	151	31	95	77	125	3,149	37,399	2,409	37,521	1,469	4,106	4,703	979	1,247	825	125	
青森県	90	8	11	17	15	32	49	33	492	787	5,832	5,373	222	534	600	122	54	222	33	
岩手県	10	0	6	13	0	8	3	4	251	326	4,019	3,041	133	215	267	37	36	40	4	
宮城県	437	17	23	84	31	37	110	106	1,228	1,222	9,171	15,043	719	1,228	1,621	481	120	739	106	
秋田県	14	0	0	40	3	3	21	11	123	177	6,104	4,856	133	311	181	59	37	81	11	
山形県	120	11	10	19	5	4	7	5	245	448	6,788	5,641	421	251	706	184	59	176	5	
福島県	8	12	4	13	6	1	14	24	153	60	5,005	6,654	95	147	309	55	35	58	24	
茨城県	83	1	22	13	21	8	24	16	845	97	367	10,536	146	635	569	199	115	172	16	
栃木県	66	4	17	8	5	18	21	7	204	63	649	9,895	390	362	389	59	12	139	7	
群馬県	152	42	21	14	45	25	10	193	151	116	82	3,741	442	327	303	34	51	309	193	
埼玉県	257	58	80	147	65	127	61	76	1,115	405	1,574	16,127	1,134	1,020	1,282	405	291	795	76	
千葉県	659	26	48	150	167	154	94	445	21,988	808	2,308	33,503	1,379	2,357	4,774	671	725	1,298	445	
東京都	17,205	1,840	2,562	4,149	4,718	2,667	5,077	3,294	170,941	21,248	38,705	275,057	23,948	58,313	66,119	20,211	10,162	38,218	3,294	
神奈川県	2,137	237	355	412	287	307	476	290	12,459	3,341	5,546	52,852	3,649	8,134	10,398	2,739	1,689	4,211	290	
新潟県	267	46	22	151	151	32	73	51	1,403	428	2,184	15,949	13,433	1,937	2,453	357	343	742	51	
富山県	172	14	14	99	21	19	39	14	1,239	175	217	7,143	2,795	2,910	3,538	183	60	378	14	
石川県	129	3	22	22	19	3	24	199	996	136	159	4,468	821	972	1,046	136	45	222	199	
福井県	20	5	3	6	6	0	2	0	42	22	30	914	112	311	394	40	16	42	0	
山梨県	3	0	0	0	0	8	0	0	5	7	0	679	38	57	84	3	11	11	0	
長野県	197	22	36	40	35	24	51	28	1,490	179	740	9,874	3,791	2,105	1,297	316	172	405	28	
岐阜県	23	2	5	17	0	0	7	2	885	23	25	632	88	1,509	325	42	38	54	2	
静岡県	346	53	57	146	50	34	97	69	3,449	529	691	14,363	1,384	14,003	3,098	572	269	783	69	
愛知県	1,470	130	273	423	265	237	367	768	21,755	1,542	1,319	36,580	3,814	40,009	11,174	2,022	1,097	3,165	768	
三重県	38	18	19	7	24	2	0	8	398	68	93	1,153	13	2,116	744	9	1	108	8	
滋賀県	76	5	18	32	5	5	85	6	431	56	68	2,401	176	521	2,690	222	104	226	6	
京都府	-	-	-	-	-	-	-	-	-	-	-	-	-	-	-	-	-	-	-	-
大阪府	6,840	751	978	1,411	843	1,157	2,313	1,387	36,373	3,710	3,208	75,459	11,773	15,864	74,469	10,946	7,191	14,293	1,387	
兵庫県	1,510	285	296	348	331	209	267	230	9,115	998	698	20,895	1,608	5,949	38,622	4,162	2,236	3,246	230	
奈良県	-	-	-	-	-	-	-	-	-	-	-	-	-	-	-	-	-	-	-	-
和歌山県	87	13	11	28	6	5	47	10	124	102	115	1,708	91	332	2,804	196	169	197	10	
鳥取県	214	3	12	10	14	6	6	2	119	264	22	1,282	60	612	668	573	113	265	2	
島根県	-	-	-	-	-	-	-	-	-	-	-	-	-	-	-	-	-	-	-	-
岡山県	446	57	84	89	55	46	50	138	741	191	200	4,731	240	693	2,742	3,410	700	827	138	
広島県	2,589	189	320	356	379	131	436	144	6,890	2,642	1,311	25,219	1,870	3,554	11,421	20,286	2,798	4,400	144	
山口県	617	49	110	90	96	72	106	33	202	142	42	4,228	137	448	1,199	3,468	241	1,140	33	
徳島県	230	22	23	44	25	51	14	23	250	275	98	2,666	152	681	2,053	624	4,212	409	23	
香川県	456	148	46	81	100	36	84	29	523	380	150	5,088	443	1,225	3,543	1,409	5,543	951	29	
愛媛県	402	42	59	61	133	49	60	80	622	178	189	6,460	194	919	3,196	1,589	5,568	806	80	
高知県	473	8	74	55	24	6	101	14	78	92	157	5,766	98	690	3,168	1,147	3,873	741	14	
福岡県	19,479	1,087	2,724	1,998	2,124	2,026	3,971	1,105	7,963	1,408	989	28,032	1,146	5,139	11,649	5,363	1,970	33,409	1,105	
佐賀県	264	1,091	34	24	28	33	26	4	6	25	13	664	10	83	229	70	23	1,500	4	
長崎県	489	56	678	81	59	77	38	10	41	16	8	437	34	94	319	155	61	1,478	10	
熊本県	2,557	290	426	4,252	510	674	739	160	984	339	207	6,347	256	983	2,178	710	226	9,448	160	
大分県	1,722	86	129	574	1,896	156	174	41	274	52	69	3,785	42	259	750	352	185	4,737	41	
宮崎県	-	-	-	-	-	-	-	-	-	-	-	-	-	-	-	-	-	-	-	-
鹿児島県	4,171	361	487	1,116	518	991	5,751	334	287	459	363	7,396	267	1,130	2,392	933	310	13,395	334	
沖縄県	-	-	-	-	-	-	-	-	-	-	-	-	-	-	-	-	-	-	-	-
運輸局等(再掲) 2)	-	-	-	-	-	-	-	-	-	-	-	-	-	-	-	-	-	-	-	-
北海道運輸局	355	67	49	151	31	95	77	125	3,149	37,399	2,409	37,521	1,469	4,106	4,703	979	1,247	825	125	
東北運輸局	679	48	54	186	60	85	204	183	2,492	3,020	36,919	40,608	1,723	2,686	3,684	938	341	1,316	183	
関東運輸局	20,562	2,208	3,105	4,893	5,308	3,314	5,763	4,321	207,708	26,085	49,231	402,390	31,126	71,205	83,918	24,321	13,056	45,153	4,321	
北陸信越運輸局	765	85	94	312	226	78	187	292	5,128	918	3,300	37,434	20,840	7,924	8,334	992	620	1,747	292	
中部運輸局	1,897	208	357	599	345	273	473	847	26,529	2,184	2,158	53,642	5,411	57,948	15,735	2,685	1,421	4,152	847	
近畿運輸局	8,513	1,054	1,303	1,819	1,185	1,376	2,712	1,633	46,043	4,866	4,089	100,463	13,648	22,666	118,585	15,526	9,700	17,962	1,633	
中国運輸局	3,866	298	526	545	544	255	598	317	7,952	3,239	1,575	35,460	2,307	5,307	16,030	27,737	3,852	6,632	317	
四国運輸局	1,561	220	202	241	282	142	259	146	1,473	925	594	19,980	887	3,515	11,960	4,769	19,196	2,907	146	
九州運輸局	28,682	2,971	4,478	8,045	5,135	3,957	10,699	1,654	9,555	2,299	1,649	46,661	1,755	7,688	17,517	7,583	2,775	63,967	1,654	
沖縄総合事務局	-	-	-	-	-	-	-	-	-	-	-	-	-	-	-	-	-	-	-	-

1)居住地不詳を含む。  
2)長野県は北陸信越運輸局、福井県は中部運輸局に含まれる。

参考第3表 月(3区分)、施設所在地(47区分及び運輸局等)、居住地(47区分及び運輸局等)別延べ宿泊者数<観光目的の宿泊者が50%未満の施設>  
(従業者数100人以上の施設) (続き)

施設所在地(47区分 及び運輸局等)	総数 1)	居住地(47区分)																		
		北海道	青森県	岩手県	宮城県	秋田県	山形県	福島県	茨城県	栃木県	群馬県	埼玉県	千葉県	東京都	神奈川県	新潟県	富山県	石川県	福井県	山梨県
平成21年6月	1,962,751	68,422	9,512	8,320	28,338	9,972	9,844	11,425	14,609	12,596	9,524	49,384	54,367	445,733	101,652	23,748	9,077	11,318	6,142	5,388
北海道	101,793	35,073	263	164	672	184	203	298	634	261	302	2,369	2,293	27,920	4,065	319	286	1,003	87	319
青森県	11,413	431	2,594	427	1,326	246	171	223	195	119	90	553	433	2,267	783	59	12	27	19	60
岩手県	6,719	221	206	1,977	877	192	74	110	65	73	84	225	215	1,187	422	25	24	0	9	26
宮城県	27,428	691	567	598	6,455	473	449	623	281	178	54	931	668	8,965	1,665	189	56	42	32	37
秋田県	12,302	102	141	207	2,141	3,981	185	160	58	37	5	276	234	3,536	368	10	0	11	2	1
山形県	15,653	418	289	352	1,320	406	3,820	466	111	116	62	679	671	3,967	1,017	226	18	28	8	15
福島県	12,345	55	92	34	1,810	71	78	2,474	86	37	32	888	918	3,705	1,020	47	1	11	1	6
茨城県	16,449	92	20	19	160	18	59	1,989	66	69	326	18	492	5,331	639	65	21	30	4	11
栃木県	11,937	67	28	34	101	14	64	99	218	4,510	224	911	479	2,885	680	100	43	14	4	50
群馬県	5,229	58	65	0	7	32	24	78	157	77	822	249	241	1,789	240	106	66	11	31	51
埼玉県	20,840	395	129	109	631	92	99	199	272	309	220	5,985	642	5,035	825	314	99	72	29	142
千葉県	80,724	794	227	168	498	124	140	388	708	415	462	1,164	9,618	13,463	2,238	346	126	200	77	197
東京都	670,767	17,546	3,270	2,830	7,025	2,646	2,726	4,004	4,324	3,249	3,315	9,800	10,822	188,122	16,328	6,328	2,406	3,724	2,424	2,048
神奈川県	94,817	2,438	419	321	1,408	406	559	615	1,187	686	835	2,587	2,232	13,058	26,259	1,130	358	787	290	336
新潟県	33,114	346	69	139	456	140	251	340	211	265	576	1,461	1,176	7,115	1,852	11,141	351	409	143	158
富山県	16,745	467	3	6	59	12	24	29	48	37	49	707	1,313	2,629	1,291	392	2,127	303	86	63
石川県	7,441	94	38	51	46	2	2	90	59	14	32	204	198	2,573	408	145	112	686	79	16
福井県	1,579	8	3	0	11	24	1	7	8	9	4	59	60	406	133	9	24	59	165	7
山梨県	862	0	5	3	3	0	0	0	8	8	0	114	53	283	95	5	0	12	3	86
長野県	16,459	151	104	100	183	47	42	72	136	97	224	761	678	3,876	1,255	511	136	141	131	107
岐阜県	2,946	23	3	4	11	8	1	8	5	9	11	32	32	383	109	18	9	12	8	7
静岡県	40,457	563	75	45	111	37	59	73	188	118	134	1,060	1,026	7,273	2,436	107	119	195	62	166
愛知県	125,126	1,428	163	112	405	110	174	185	612	350	326	2,967	2,967	23,938	6,524	516	769	956	647	391
三重県	3,893	8	0	2	9	0	2	2	13	37	26	75	77	361	221	0	3	3	6	0
滋賀県	6,076	44	0	3	13	1	2	3	148	37	42	202	183	935	416	10	30	51	19	9
京都府	-	-	-	-	-	-	-	-	-	-	-	-	-	-	-	-	-	-	-	-
大阪府	237,189	2,633	268	289	835	242	347	358	1,127	581	627	6,205	7,405	46,628	13,683	720	988	1,502	1,021	360
兵庫県	81,048	669	72	71	262	133	58	56	340	132	116	1,988	2,195	10,452	3,152	178	270	257	231	247
奈良県	-	-	-	-	-	-	-	-	-	-	-	-	-	-	-	-	-	-	-	-
和歌山県	4,908	32	8	0	10	5	4	1	37	22	15	113	114	1,095	195	11	2	15	4	1
鳥取県	2,489	36	17	11	5	8	2	3	29	8	3	45	55	679	137	2	8	5	11	0
島根県	-	-	-	-	-	-	-	-	-	-	-	-	-	-	-	-	-	-	-	-
岡山県	12,199	73	16	6	40	2	1	30	77	56	64	281	253	2,118	724	21	39	57	26	10
広島県	68,745	1,459	156	27	815	147	75	90	264	158	213	1,370	1,872	14,901	3,471	219	211	163	175	101
山口県	8,147	62	9	4	10	14	11	7	60	24	14	211	272	2,175	399	27	7	10	14	14
徳島県	8,617	71	4	11	32	3	7	1	40	15	7	160	218	1,055	407	12	13	23	12	59
香川県	17,663	200	9	28	32	3	12	33	58	29	24	373	422	3,818	610	89	68	116	9	12
愛媛県	15,453	153	3	23	31	25	21	34	78	37	31	388	420	2,683	857	55	26	23	7	37
高知県	14,845	130	46	3	40	2	7	16	21	29	84	312	176	4,161	471	21	22	7	17	52
福岡県	90,650	760	53	69	319	43	89	138	436	176	177	2,632	1,860	15,847	3,873	164	135	246	203	71
佐賀県	2,111	7	3	0	4	1	3	0	3	4	0	55	38	323	75	4	2	0	6	4
長崎県	1,969	21	0	2	2	0	0	0	7	4	24	39	29	103	87	6	6	4	0	0
熊本県	20,401	258	12	24	35	40	10	34	84	69	54	446	423	3,298	774	38	33	53	19	55
大分県	7,915	25	1	7	9	0	0	5	107	10	2	131	162	2,260	342	6	2	11	0	14
宮崎県	3,437	-	-	-	-	-	-	-	-	-	-	-	-	-	-	-	-	-	-	-
鹿児島県	21,851	320	62	40	119	38	29	14	120	128	69	581	732	3,135	1,106	57	53	39	21	42
沖縄県	-	-	-	-	-	-	-	-	-	-	-	-	-	-	-	-	-	-	-	-
運輸局等(再掲)2)	-	-	-	-	-	-	-	-	-	-	-	-	-	-	-	-	-	-	-	-
北海道運輸局	101,793	35,073	263	164	672	184	203	298	634	261	302	2,369	2,293	27,920	4,065	319	286	1,003	87	319
東北運輸局	85,860	1,918	3,889	3,595	13,929	5,369	4,777	4,056	796	560	327	3,552	3,139	23,627	5,275	556	111	119	71	145
関東運輸局	901,625	21,390	4,163	3,484	9,833	3,332	3,630	5,442	8,863	9,320	5,947	21,136	24,579	229,966	47,304	8,394	3,119	4,850	2,862	2,921
北陸信越運輸局	73,759	1,058	214	296	744	201	319	531	454	413	881	3,133	3,365	16,193	4,806	12,189	2,726	1,539	439	344
中部運輸局	174,001	2,030	244	163	547	179	237	275	826	523	501	3,662	4,162	32,361	9,423	650	920	1,225	888	571
近畿運輸局	329,221	3,378	348	363	1,120	381	411	418	1,652	772	800	8,508	9,897	59,110	17,446	919	1,290	1,825	1,275	617
中国運輸局	91,580	1,630	198	48	870	171	89	130	430	246	294	1,907	2,452	19,873	4,731	269	265	235	226	125
四国運輸局	56,578	554	62	65	135	33	47	84	197	110	146	1,233	1,236	11,717	2,345	177	129	169	45	160
九州運輸局	148,334	1,391	131	142	488	122	131	191	757	391	326	3,884	3,244	24,966	6,257	275	231	353	249	186
沖縄総合事務局	-	-	-	-	-	-	-	-	-	-	-	-	-	-	-	-	-	-	-	-

1)居住地不詳を含む。

2)長野県は北陸信越運輸局、福井県は中部運輸局に含まれる。



参考第3表 月（3区分）、施設所在地（47区分及び運輸局等）、居住地（47区分及び運輸局等）別延べ宿泊者数<観光目的の宿泊者が50%未満の施設>  
（従業者数100人以上の施設）（続き）

施設所在地(47区分 及び運輸局等)	居住地(47区分)																				
	長野県	岐阜県	静岡県	愛知県	三重県	滋賀県	京都府	大阪府	兵庫県	奈良県	和歌山県	鳥取県	島根県	岡山県	広島県	山口県	徳島県	香川県	愛媛県	高知県	
平成21年6月	16,218	13,946	30,008	93,043	12,411	9,274	25,460	140,552	68,137	9,495	7,579	4,254	5,315	15,426	37,133	11,046	7,440	13,278	13,651	7,526	
北海道	252	931	1,311	3,389	1,168	349	629	2,835	1,384	210	163	52	26	1,037	584	152	176	172	419	59	
青森県	65	36	77	172	10	8	85	212	93	51	12	1	3	24	22	11	12	3	15	4	
岩手県	13	15	17	97	6	7	80	134	50	13	0	0	1	3	4	0	0	3	2	9	
宮城県	86	34	196	558	91	48	133	577	465	72	8	48	5	15	161	297	2	65	19	21	
秋田県	32	10	98	273	37	2	87	74	59	10	3	0	0	2	5	2	0	1	2	2	
山形県	108	45	81	114	17	12	192	314	87	98	7	4	4	10	127	8	17	9	34	2	
福島県	9	14	40	24	9	13	20	92	89	2	15	0	0	5	8	2	12	30	13	7	
茨城県	37	30	87	150	65	18	51	236	197	35	44	8	7	41	70	32	16	22	37	16	
栃木県	100	35	73	138	31	53	42	188	49	14	7	3	0	14	8	2	0	4	4	1	
群馬県	59	0	6	45	47	8	133	67	57	173	21	2	0	59	5	0	0	31	3	45	
埼玉県	257	63	200	366	55	57	126	511	298	60	45	22	38	74	165	60	30	46	71	50	
千葉県	457	138	758	1,150	95	124	346	4,316	580	132	90	39	78	136	237	129	92	74	102	19	
東京都	6,020	4,885	8,172	27,994	2,711	2,403	9,782	29,107	14,422	2,757	1,839	994	1,427	4,445	9,497	3,063	1,527	3,099	2,729	1,882	
神奈川県	1,320	504	2,113	3,701	515	476	1,959	5,708	2,761	506	226	133	128	545	1,457	353	229	356	716	268	
新潟県	673	103	291	593	71	64	247	1,003	450	92	29	49	22	71	125	36	15	20	46	28	
富山県	68	126	120	1,672	78	57	179	1,016	509	60	12	19	7	22	42	12	16	10	11	4	
石川県	67	71	84	444	49	40	146	579	150	53	11	5	4	2	74	5	6	16	9	9	
福井県	15	9	15	113	21	17	72	139	66	5	3	1	0	3	4	0	3	4	1	4	
山梨県	34	10	41	24	0	0	10	41	5	3	0	0	0	3	0	0	0	0	0	0	
長野県	3,112	120	245	796	72	27	180	360	184	79	32	14	12	43	86	27	26	15	84	27	
岐阜県	14	1,117	38	170	142	11	27	178	68	18	9	3	6	13	6	2	24	5	2	11	
静岡県	273	263	9,106	2,709	325	198	469	1,104	487	117	67	32	27	123	183	47	32	60	66	62	
愛知県	1,310	2,413	2,499	32,680	1,945	634	1,665	5,421	1,928	705	334	68	145	365	720	179	163	245	275	123	
三重県	3	66	128	285	1,680	3	18	206	73	50	4	0	0	2	4	4	0	0	1	0	
滋賀県	32	49	155	219	47	1,241	178	705	43	30	2	14	44	56	13	9	27	28	17	17	
京都府	-	-	-	-	-	-	-	-	-	-	-	-	-	-	-	-	-	-	-	-	
大阪府	813	1,054	1,655	5,560	1,529	1,970	3,163	54,490	7,984	1,975	1,895	984	981	2,064	2,978	920	1,058	1,541	1,648	942	
兵庫県	335	690	478	1,782	528	388	1,406	8,995	26,821	555	584	304	204	748	1,064	333	337	432	508	212	
奈良県	-	-	-	-	-	-	-	-	-	-	-	-	-	-	-	-	-	-	-	-	-
和歌山県	11	23	53	128	60	49	118	612	223	61	1,484	12	3	30	49	23	17	25	21	16	
鳥取県	8	3	12	41	14	12	109	327	106	8	3	256	44	74	165	46	6	8	13	3	
島根県	-	-	-	-	-	-	-	-	-	-	-	-	-	-	-	-	-	-	-	-	-
岡山県	51	83	139	327	33	47	180	1,090	637	74	44	195	154	1,747	812	205	55	150	170	83	
広島県	149	221	459	2,119	198	229	990	7,019	1,897	342	171	622	1,455	1,444	13,874	1,094	161	488	942	206	
山口県	8	17	49	119	21	25	101	301	196	48	7	39	108	156	614	1,801	38	59	97	28	
徳島県	17	26	51	195	35	89	190	786	353	58	31	65	37	131	165	62	2,611	398	553	148	
香川県	28	87	125	527	69	90	270	1,287	750	166	43	30	48	278	449	167	254	3,640	620	459	
愛媛県	63	75	83	319	89	60	253	1,412	734	130	35	22	27	320	659	113	105	641	3,222	267	
高知県	21	52	28	403	38	23	109	1,584	688	35	35	51	38	391	574	123	119	1,137	512	2,277	
福岡県	197	305	647	2,180	330	251	1,142	5,077	2,074	442	138	123	215	540	1,472	1,434	201	255	398	143	
佐賀県	3	4	6	17	0	3	12	48	16	8	0	0	1	6	12	12	1	6	5	2	
長崎県	3	5	6	26	1	37	30	106	64	17	8	2	2	19	24	4	7	7	3	3	
熊本県	45	96	80	444	61	65	275	746	322	47	42	37	27	107	214	106	14	50	61	8	
大分県	4	10	30	255	37	5	64	412	86	24	5	4	0	45	129	24	4	14	119	6	
宮崎県	-	-	-	-	-	-	-	-	-	-	-	-	-	-	-	-	-	-	-	-	-
鹿児島県	46	108	156	725	81	51	192	1,137	402	147	43	9	17	227	234	123	48	110	66	53	
沖縄県	-	-	-	-	-	-	-	-	-	-	-	-	-	-	-	-	-	-	-	-	-
運輸局等(再掲) 2)	-	-	-	-	-	-	-	-	-	-	-	-	-	-	-	-	-	-	-	-	-
北海道運輸局	252	931	1,311	3,389	1,168	349	629	2,835	1,384	210	163	52	26	1,037	584	152	176	172	419	59	
東北運輸局	313	154	509	1,238	170	100	597	1,403	843	246	45	53	13	59	327	320	43	111	85	45	
関東運輸局	8,284	5,665	11,450	33,568	3,519	3,139	12,449	40,174	18,369	3,680	2,272	1,201	1,678	5,317	11,439	3,639	1,894	3,632	3,662	2,281	
北陸信越運輸局	3,920	420	740	3,505	270	188	752	2,958	1,293	284	84	87	45	138	327	80	63	61	150	68	
中部運輸局	1,615	3,868	11,786	35,957	4,113	863	2,251	7,048	2,622	895	417	104	178	515	917	232	222	314	345	200	
近畿運輸局	1,191	1,816	2,341	7,689	2,164	3,648	4,865	64,802	35,301	2,634	3,993	1,302	1,202	2,886	4,147	1,289	1,421	2,025	2,205	1,187	
中国運輸局	216	324	659	2,606	266	313	1,380	8,737	2,836	472	225	1,112	1,761	3,421	15,465	3,146	260	705	1,222	320	
四国運輸局	129	240	287	1,444	231	262	822	5,069	2,525	379	144	168	150	1,120	1,847	465	3,089	5,816	4,907	3,151	
九州運輸局	298	528	925	3,647	510	412	1,715	5,266	2,964	685	236	175	262	933	2,080	1,723	272	442	656	215	
沖縄総合事務局	-	-	-	-	-	-	-	-	-	-	-	-	-	-	-	-	-	-	-	-	-

1)居住地不詳を含む。

2)長野県は北陸信越運輸局、福井県は中部運輸局に含まれる。

参考第3表 月(3区分)、施設所在地(47区分及び運輸局等)、居住地(47区分及び運輸局等)別延べ宿泊者数<観光目的の宿泊者が50%未満の施設>(従業者数100人以上の施設)(続き)

施設所在地(47区分 及び運輸局等)	居住地(47区分)									運輸局等(10区分)2)									
	福岡県	佐賀県	長崎県	熊本県	大分県	宮崎県	鹿児島県	沖縄県	国外	北海道 運輸局	東北 運輸局	関東 運輸局	北陸信越 運輸局	中部 運輸局	近畿 運輸局	中国 運輸局	四国 運輸局	九州 運輸局	沖縄総合 事務局
平成21年 6月	57,273	5,557	8,791	13,944	9,475	7,796	16,210	8,311	284,607	68,422	77,411	693,253	60,361	155,550	260,497	73,174	41,895	119,046	8,311
北海道	537	83	143	131	81	182	114	356	2,063	35,073	1,784	38,163	1,860	6,886	5,570	1,851	826	1,271	356
青森県	51	13	6	20	12	27	33	12	291	431	4,987	4,500	163	314	461	61	34	162	12
岩手県	39	3	5	2	2	4	6	1	143	221	3,436	2,297	62	144	294	8	14	61	1
宮城県	178	37	21	45	17	48	51	22	1,057	691	9,165	12,779	373	911	1,303	526	107	397	22
秋田県	23	0	3	0	5	0	10	5	102	102	6,815	4,515	53	420	235	9	5	41	5
山形県	253	4	0	4	11	15	11	7	77	418	6,653	6,638	380	265	710	153	62	298	7
福島県	6	9	0	12	15	0	3	382	151	55	4,559	6,692	68	88	231	15	62	45	382
茨城県	46	3	8	16	26	12	10	11	1,613	92	294	8,923	153	336	581	158	91	121	11
栃木県	26	3	2	9	6	9	2	7	344	67	340	9,957	257	281	353	27	9	57	7
群馬県	74	14	2	0	2	33	0	0	161	58	206	3,626	242	129	459	66	79	125	0
埼玉県	317	43	33	62	91	58	145	46	1,163	395	1,259	13,430	742	713	1,097	359	197	749	46
千葉県	552	15	192	116	94	82	120	133	22,876	794	1,545	28,265	1,129	2,218	5,588	619	287	1,171	133
東京都	15,145	1,224	2,161	3,535	3,302	2,865	3,981	2,382	163,733	17,546	22,501	238,008	18,478	46,186	60,310	19,426	9,237	32,213	2,382
神奈川県	2,548	233	359	528	351	263	569	347	9,729	2,438	3,728	47,180	3,595	7,123	11,636	2,616	1,569	4,851	347
新潟県	185	21	72	42	96	28	63	90	1,536	346	1,395	12,814	12,574	1,201	1,885	303	109	507	90
富山県	78	2	8	12	32	4	11	14	691	467	133	6,137	2,890	2,082	1,833	102	41	147	14
石川県	77	2	16	17	0	7	11	167	471	94	229	3,504	1,010	727	979	90	40	130	167
福井県	16	5	9	0	0	0	0	0	46	8	46	686	107	302	302	17	12	30	0
山梨県	0	0	0	0	0	0	0	0	12	0	11	647	51	78	59	3	0	0	0
長野県	122	12	19	19	11	19	45	46	853	151	548	7,134	3,900	1,364	862	182	152	247	46
岐阜県	18	4	0	8	4	0	3	4	354	23	35	588	53	1,475	311	30	42	37	4
静岡県	420	59	36	93	30	52	136	253	3,083	563	400	12,401	694	12,465	2,442	412	220	826	253
愛知県	1,497	140	321	247	182	212	358	548	19,897	1,428	1,149	37,544	3,547	40,184	10,687	1,477	806	2,957	548
三重県	38	13	13	7	0	1	13	2	434	8	15	810	9	2,165	354	10	1	85	2
滋賀県	82	6	13	25	3	7	14	7	582	44	22	1,972	123	489	2,470	129	81	150	7
京都府	-	-	-	-	-	-	-	-	-	-	-	-	-	-	-	-	-	-	-
大阪府	5,354	380	884	1,010	757	765	1,928	1,066	31,254	2,633	2,339	76,616	4,023	10,819	71,477	7,927	5,189	11,078	1,066
兵庫県	1,371	169	187	251	170	91	267	145	6,418	669	652	18,622	1,040	3,709	38,749	2,653	1,489	2,506	145
奈良県	-	-	-	-	-	-	-	-	-	-	-	-	-	-	-	-	-	-	-
和歌山県	74	3	1	7	2	9	5	3	98	32	28	1,592	39	268	2,547	117	79	101	3
鳥取県	51	24	12	10	14	7	2	9	38	36	46	956	23	81	565	585	30	120	9
島根県	-	-	-	-	-	-	-	-	-	-	-	-	-	-	-	-	-	-	-
岡山県	419	37	71	61	46	23	178	45	506	73	95	3,583	168	608	2,072	3,113	458	835	45
広島県	2,058	139	239	296	242	95	181	157	4,658	1,459	1,310	22,350	742	3,172	10,648	18,489	1,797	3,250	157
山口県	416	36	51	43	32	19	27	10	279	62	55	3,169	52	220	678	2,718	222	624	10
徳島県	164	38	10	23	22	12	11	11	177	71	58	1,961	65	319	1,507	460	3,710	281	11
香川県	268	33	16	35	71	42	23	43	368	200	117	5,346	301	817	2,606	972	4,973	488	43
愛媛県	269	19	22	31	63	41	37	555	781	153	137	4,531	167	573	2,624	1,141	4,235	482	555
高知県	131	52	52	14	148	15	135	45	84	130	114	5,306	71	538	2,474	1,177	4,045	547	45
福岡県	16,196	916	2,280	1,813	1,797	1,601	2,215	881	7,587	760	711	25,072	742	3,665	9,124	3,784	997	26,818	881
佐賀県	188	1,136	14	17	8	17	11	8	18	7	11	502	9	33	87	31	14	1,391	8
長崎県	306	21	667	62	52	39	23	2	54	21	4	293	19	38	262	55	21	1,170	2
熊本県	2,576	305	404	4,443	529	431	548	150	551	258	155	5,203	169	700	1,497	491	133	9,236	150
大分県	1,329	20	140	178	911	72	159	11	67	25	22	3,028	23	332	596	202	143	2,809	11
宮崎県	-	-	-	-	-	-	-	-	-	-	-	-	-	-	-	-	-	-	-
鹿児島県	3,775	281	299	700	238	589	4,750	328	207	320	302	5,913	195	1,091	1,972	610	277	10,632	328
沖縄県	-	-	-	-	-	-	-	-	-	-	-	-	-	-	-	-	-	-	-
運輸局等(再掲)2)	-	-	-	-	-	-	-	-	-	-	-	-	-	-	-	-	-	-	-
北海道運輸局	537	83	143	131	81	182	114	356	2,063	35,073	1,784	38,163	1,860	6,886	5,570	1,851	826	1,271	356
東北運輸局	550	66	35	83	62	94	114	429	1,821	1,918	35,615	37,421	1,099	2,142	3,234	772	284	1,004	429
関東運輸局	18,708	1,535	2,757	4,266	3,872	3,322	4,827	2,926	199,631	21,390	29,884	350,036	24,647	57,064	80,083	23,274	11,469	39,287	2,926
北陸信越運輸局	462	37	115	90	139	58	130	317	3,551	1,058	2,305	29,589	20,374	5,374	5,559	677	342	1,031	317
中部運輸局	1,989	221	379	355	216	265	510	807	23,814	2,030	1,645	52,029	4,410	56,612	14,096	1,946	1,081	3,935	807
近畿運輸局	6,881	558	1,085	1,293	932	872	2,214	1,221	38,352	3,378	3,041	98,802	5,225	15,285	115,243	10,826	6,838	13,835	1,221
中国運輸局	2,944	236	373	410	334	144	388	221	5,481	1,630	1,506	30,058	985	4,081	13,963	24,905	2,507	4,829	221
四国運輸局	832	142	100	103	304	110	207	654	1,410	554	426	17,144	604	2,247	9,211	3,750	16,963	1,798	654
九州運輸局	24,370	2,679	3,804	7,213	3,535	2,749	7,706	1,380	8,484	1,391	1,205	40,011	1,157	5,859	13,538	5,173	1,585	52,056	1,380
沖縄総合事務局	-	-	-	-	-	-	-	-	-	-	-	-	-	-	-	-	-	-	-

1)居住地不詳を含む。  
2)長野県は北陸信越運輸局、福井県は中部運輸局に含まれる。

参考第4表 施設所在地(主な市区町村)別施設数及び回収率

施設所在地 (主な市区町村)	施設数	回収率	施設所在地 (主な市区町村)	施設数	回収率
北海道札幌市	125	85.6	千葉県館山市	18	77.8
北海道函館市	46	78.3	千葉県成田市	18	88.9
北海道小樽市	14	78.6	千葉県鴨川市	24	70.8
北海道旭川市	27	70.4	千葉県浦安市	18	94.4
北海道釧路市	20	65.0	千葉県南房総市	17	64.7
北海道帯広市	19	52.6	東京都千代田区	36	83.3
北海道北見市	18	72.2	東京都中央区	56	75.0
北海道苫小牧市	11	100.0	東京都港区	75	82.7
北海道稚内市	16	75.0	東京都新宿区	31	67.7
北海道千歳市	13	76.9	東京都文京区	18	61.1
北海道登別市	19	78.9	東京都台東区	52	65.4
青森県青森市	30	80.0	東京都品川区	20	85.0
青森県弘前市	19	89.5	東京都大田区	28	71.4
青森県八戸市	27	74.1	東京都渋谷区	21	71.4
青森県十和田市	16	81.3	東京都豊島区	42	69.0
岩手県盛岡市	30	76.7	東京都江戸川区	11	90.9
岩手県花巻市	22	77.3	東京都八王子市	12	83.3
岩手県北上市	16	87.5	東京都立川市	15	66.7
岩手県岩手郡 雫石町	13	92.3	神奈川県横浜市	62	85.5
宮城県仙台市	112	65.2	神奈川県川崎市	27	59.3
宮城県大崎市	25	56.0	神奈川県相模原市	14	71.4
秋田県秋田市	28	82.1	神奈川県足柄下郡 箱根町	89	69.7
秋田県横手市	14	85.7	神奈川県足柄下郡 湯河原町	32	62.5
秋田県大館市	15	66.7	新潟県新潟市	55	87.3
秋田県男鹿市	12	91.7	新潟県長岡市	24	83.3
秋田県湯沢市	11	90.9	新潟県新発田市	16	75.0
秋田県鹿角市	13	92.3	新潟県村上市	13	92.3
秋田県大仙市	14	85.7	新潟県妙高市	27	51.9
秋田県仙北市	27	81.5	新潟県上越市	26	65.4
山形県山形市	46	65.2	新潟県佐渡市	27	85.2
山形県米沢市	19	63.2	新潟県南魚沼市	20	70.0
山形県鶴岡市	39	71.8	新潟県南魚沼郡 湯沢町	21	85.7
山形県酒田市	16	75.0	富山県富山市	39	74.4
山形県上山市	18	66.7	富山県水見市	13	92.3
山形県天童市	22	81.8	富山県黒部市	13	92.3
福島県福島市	56	66.1	富山県砺波市	10	100.0
福島県会津若松市	37	73.0	富山県南砺市	10	100.0
福島県郡山市	46	58.7	石川県金沢市	55	74.5
福島県いわき市	54	63.0	石川県七尾市	23	65.2
福島県耶麻郡 猪苗代町	17	82.4	石川県小松市	18	72.2
茨城県水戸市	18	66.7	石川県加賀市	59	64.4
茨城県北茨城市	12	91.7	福井県福井市	30	76.7
茨城県つくば市	19	84.2	福井県あわら市	22	63.6
栃木県宇都宮市	26	73.1	山梨県甲府市	21	61.9
栃木県日光市	80	60.0	山梨県笛吹市	39	51.3
栃木県那須塩原市	44	47.7	山梨県南都留郡 富士河口湖町	34	73.5
栃木県那須郡 那須町	35	54.3	長野県長野市	28	75.0
群馬県高崎市	28	67.9	長野県松本市	60	61.7
群馬県渋川市	38	52.6	長野県上田市	38	52.6
群馬県吾妻郡 嬭恋村	12	83.3	長野県諏訪市	19	73.7
群馬県吾妻郡 草津町	26	69.2	長野県伊那市	11	90.9
群馬県利根郡 みなかみ町	29	62.1	長野県大町市	16	62.5
埼玉県さいたま市	20	80.0	長野県茅野市	20	55.0
埼玉県秩父市	15	80.0	長野県佐久市	10	100.0
千葉県千葉市	21	76.2	長野県千曲市	23	69.6

参考第4表 施設所在地(主な市区町村)別施設数及び回収率(続き)

施設所在地 (主な市区町村)	施設数	回収率	施設所在地 (主な市区町村)	施設数	回収率
長野県北佐久郡 軽井沢町	18	66.7	広島県尾道市	14	85.7
長野県下伊那郡 阿智村	17	70.6	広島県福山市	27	85.2
長野県下高井郡 山ノ内町	60	68.3	広島県廿日市市	16	93.8
岐阜県岐阜市	18	77.8	山口県下関市	26	76.9
岐阜県高山市	57	71.9	山口県山口市	36	69.4
岐阜県下呂市	30	86.7	山口県萩市	16	68.8
静岡県静岡市	37	75.7	山口県岩国市	12	83.3
静岡県浜松市	44	88.6	山口県周南市	17	58.8
静岡県沼津市	29	62.1	徳島県徳島市	19	73.7
静岡県熱海市	64	65.6	香川県高松市	36	55.6
静岡県伊東市	55	63.6	愛媛県松山市	41	73.2
静岡県焼津市	14	78.6	愛媛県今治市	17	76.5
静岡県御殿場市	16	100.0	愛媛県宇和島市	10	100.0
静岡県下田市	26	46.2	高知県高知市	49	69.4
静岡県伊豆市	52	63.5	福岡県北九州市	40	80.0
静岡県伊豆の国市	39	48.7	福岡県福岡市	101	85.1
静岡県賀茂郡 東伊豆町	38	57.9	福岡県朝倉市	19	63.2
愛知県名古屋市	97	70.1	佐賀県佐賀市	26	76.9
愛知県豊橋市	17	82.4	佐賀県唐津市	29	72.4
愛知県豊田市	28	75.0	佐賀県武雄市	14	71.4
愛知県蒲郡市	20	70.0	佐賀県嬉野市	23	73.9
愛知県知多郡 南知多町	37	51.4	長崎県長崎市	50	78.0
三重県津市	29	79.3	長崎県佐世保市	32	78.1
三重県四日市市	14	71.4	長崎県雲仙市	23	69.6
三重県伊勢市	23	56.5	熊本県熊本市	61	73.8
三重県鳥羽市	54	55.6	熊本県人吉市	17	70.6
三重県志摩市	34	58.8	熊本県山鹿市	22	59.1
滋賀県大津市	26	88.5	熊本県上天草市	18	66.7
滋賀県彦根市	13	76.9	熊本県阿蘇市	23	78.3
京都府京都市	142	78.9	熊本県天草市	14	78.6
京都府福知山市	13	84.6	熊本県阿蘇郡 南小国町	30	66.7
京都府宮津市	13	76.9	熊本県阿蘇郡 南阿蘇村	19	63.2
京都府京丹後市	43	65.1	大分県大分市	26	80.8
大阪府大阪市	158	79.7	大分県別府市	53	73.6
大阪府堺市	12	83.3	大分県日田市	19	78.9
大阪府吹田市	10	100.0	大分県竹田市	11	100.0
兵庫県神戸市	89	69.7	大分県由布市	33	60.6
兵庫県姫路市	23	56.5	宮崎県宮崎市	37	89.2
兵庫県洲本市	15	66.7	鹿児島県鹿児島市	49	89.8
兵庫県豊岡市	51	76.5	鹿児島県指宿市	14	85.7
兵庫県赤穂市	11	90.9	鹿児島県薩摩川内市	16	75.0
奈良県奈良市	39	76.9	鹿児島県霧島市	39	79.5
和歌山県和歌山市	20	60.0	沖縄県那覇市	72	68.1
和歌山県田辺市	18	77.8	沖縄県石垣市	21	81.0
和歌山県西牟婁郡 白浜町	27	66.7	沖縄県国頭郡 恩納村	15	80.0
鳥取県鳥取市	17	58.8			
鳥取県米子市	27	70.4			
鳥根県松江市	47	78.7			
鳥根県浜田市	17	88.2			
鳥根県出雲市	17	88.2			
岡山県岡山市	60	75.0			
岡山県倉敷市	38	68.4			
岡山県真庭市	17	64.7			
岡山県美作市	17	70.6			
広島県広島市	65	75.4			

参考第5表 施設所在地(主な市区町村)、月(3区分)別延べ宿泊者数

施設所在地 (主な市区町村)	延べ 宿泊者数	月(3区分)		
		4月	5月	6月
北海道札幌市	1,589,716	403,263	573,051	613,402
北海道函館市	335,743	88,713	131,931	115,099
北海道小樽市	82,017	19,300	29,517	33,200
北海道旭川市	184,160	41,686	64,963	77,511
北海道釧路市	163,029	39,367	58,366	65,296
北海道帯広市	103,348	27,242	37,114	38,992
北海道北見市	74,612	15,317	29,245	30,050
北海道苫小牧市	72,487	16,462	23,835	32,190
北海道稚内市	54,473	10,129	17,239	27,105
北海道千歳市	79,132	20,105	27,589	31,438
北海道登別市	251,945	70,547	93,139	88,259
青森県青森市	162,675	47,861	61,090	53,724
青森県弘前市	104,452	36,647	36,832	30,973
青森県八戸市	76,454	22,834	28,734	24,886
青森県十和田市	86,992	22,414	31,871	32,707
岩手県盛岡市	188,942	57,000	68,708	63,234
岩手県花巻市	162,009	46,506	54,071	61,432
岩手県北上市	43,296	12,186	16,148	14,962
岩手県岩手郡 雫石町	70,007	19,798	26,095	24,114
宮城県仙台市	756,013	225,349	278,396	252,268
宮城県大崎市	85,302	24,273	29,886	31,143
秋田県秋田市	184,711	56,239	66,090	62,382
秋田県横手市	32,606	8,830	10,900	12,876
秋田県大館市	29,642	9,186	10,395	10,061
秋田県男鹿市	45,598	9,053	17,547	18,998
秋田県湯沢市	19,743	5,016	6,799	7,928
秋田県鹿角市	51,908	15,523	17,019	19,366
秋田県大仙市	12,999	3,384	4,870	4,745
秋田県仙北市	142,492	39,999	49,546	52,947
山形県山形市	150,918	43,117	51,121	56,680
山形県米沢市	45,697	13,706	15,775	16,216
山形県鶴岡市	113,258	28,246	40,874	44,138
山形県酒田市	48,884	13,948	18,114	16,822
山形県上山市	65,675	18,115	22,148	25,412
山形県天童市	98,194	26,151	32,431	39,612
福島県福島市	215,716	69,050	72,068	74,598
福島県会津若松市	215,085	60,495	77,515	77,075
福島県郡山市	140,929	45,414	48,173	47,342
福島県いわき市	213,227	65,205	76,473	71,549
福島県耶麻郡 猪苗代町	83,781	28,053	26,191	29,537
茨城県水戸市	58,908	19,646	20,635	18,627
茨城県北茨城市	41,346	13,902	14,383	13,061
茨城県つくば市	82,637	30,473	27,353	24,811
栃木県宇都宮市	154,878	49,377	51,795	53,706
栃木県日光市	436,493	115,608	165,723	155,162
栃木県那須塩原市	118,727	37,903	43,237	37,587
栃木県那須郡 那須町	168,086	54,996	64,157	48,933
群馬県高崎市	83,689	26,952	30,023	26,714
群馬県渋川市	146,882	45,564	53,341	47,977
群馬県吾妻郡 嬬恋村	115,554	29,557	46,760	39,237
群馬県吾妻郡 草津町	209,519	66,073	79,752	63,694
群馬県利根郡 みなかみ町	115,665	37,647	41,215	36,803
埼玉県さいたま市	146,681	52,012	50,654	44,015
埼玉県秩父市	33,314	11,446	13,273	8,595
千葉県千葉市	200,175	70,249	68,721	61,205

施設所在地 (主な市区町村)	延べ 宿泊者数	月(3区分)		
		4月	5月	6月
千葉県館山市	50,507	18,540	20,808	11,159
千葉県成田市	508,571	198,077	167,740	142,754
千葉県鴨川市	120,708	41,321	43,782	35,605
千葉県浦安市	1,326,010	448,166	458,648	419,196
千葉県南房総市	82,171	28,595	31,136	22,440
東京都千代田区	683,756	232,492	243,769	207,495
東京都中央区	653,129	227,719	220,666	204,744
東京都港区	1,632,762	559,537	570,827	502,398
東京都新宿区	737,031	265,274	249,718	222,039
東京都文京区	199,013	63,220	72,022	63,771
東京都台東区	288,337	102,136	98,788	87,413
東京都品川区	314,983	111,253	106,524	97,206
東京都大田区	256,740	87,480	89,500	79,760
東京都渋谷区	327,893	114,906	114,665	98,322
東京都豊島区	360,283	128,320	123,305	108,658
東京都江戸川区	97,639	35,904	33,983	27,752
東京都八王子市	79,301	29,962	24,854	24,485
東京都立川市	63,004	22,205	21,412	19,387
神奈川県横浜市の	910,088	302,814	313,076	294,198
神奈川県川崎市の	103,260	36,903	34,660	31,697
神奈川県相模原市の	61,269	20,848	21,179	19,242
神奈川県足柄下郡 箱根町の	443,324	147,882	161,228	134,214
神奈川県足柄下郡 湯河原町の	57,648	17,923	21,068	18,657
新潟県新潟市の	377,455	112,022	143,748	121,685
新潟県長岡市の	70,960	20,308	25,274	25,378
新潟県新発田市の	72,116	20,199	26,006	25,911
新潟県村上市の	56,441	14,684	20,224	21,533
新潟県妙高市の	58,436	15,973	24,518	17,945
新潟県上越市の	63,688	21,315	22,732	19,641
新潟県佐渡市の	104,970	21,130	40,074	43,766
新潟県南魚沼市の	43,273	11,923	20,143	11,207
新潟県南魚沼郡 湯沢町の	117,033	37,868	43,252	35,913
富山県富山市の	230,783	73,143	88,152	69,488
富山県水見市の	35,096	10,770	12,849	11,477
富山県黒部市の	70,223	15,383	31,119	23,721
富山県砺波市の	54,832	17,639	20,688	16,505
富山県南砺市の	15,407	4,052	6,294	5,061
石川県金沢市の	357,989	116,582	135,447	105,960
石川県七尾市の	130,041	36,772	48,960	44,309
石川県小松市の	74,041	20,792	27,124	26,125
石川県加賀市の	238,201	70,687	89,127	78,387
福井県福井市の	110,585	35,297	40,592	34,696
福井県あわら市の	120,450	38,993	40,827	40,630
山梨県甲府市の	85,823	31,047	28,930	25,846
山梨県笛吹市の	109,112	38,693	35,758	34,661
山梨県南都留郡 富士河口湖町の	175,932	63,501	66,026	46,405
長野県長野市の	191,379	59,834	77,068	54,477
長野県松本市の	192,986	52,992	75,285	64,709
長野県上田市の	68,476	19,392	30,012	19,072
長野県諏訪市の	96,918	32,162	35,892	28,864
長野県伊那市の	33,227	11,534	11,256	10,437
長野県大町市の	75,431	21,603	32,601	21,227
長野県茅野市の	98,007	29,690	38,453	29,864
長野県佐久市の	46,371	13,473	16,172	16,726
長野県千曲市の	94,933	32,538	37,798	24,597

参考第5表 施設所在地(主な市区町村)、月(3区分)別延べ宿泊者数(続き)

施設所在地 (主な市区町村)	月(3区分)			
	延べ 宿泊者数	4月	5月	6月
長野県北佐久郡 軽井沢町	111,337	25,732	50,051	35,554
長野県下伊那郡 阿智村	58,076	19,768	20,238	18,070
長野県下高井郡 山ノ内町	140,675	48,182	54,784	37,709
岐阜県岐阜市	111,033	37,357	36,780	36,896
岐阜県高山市	247,852	78,873	95,436	73,543
岐阜県下呂市	161,435	53,338	59,084	49,013
静岡県静岡市	172,985	57,267	61,193	54,525
静岡県浜松市	300,520	102,873	108,160	89,487
静岡県沼津市	94,903	29,501	37,382	28,020
静岡県熱海市	347,599	114,347	124,169	109,083
静岡県伊東市	178,426	60,572	66,973	50,881
静岡県焼津市	48,100	16,145	16,931	15,024
静岡県御殿場市	100,992	36,904	37,154	26,934
静岡県下田市	65,276	21,420	25,463	18,393
静岡県伊豆市	132,158	41,259	49,264	41,635
静岡県伊豆の国市	80,024	27,707	28,393	23,924
静岡県賀茂郡 東伊豆町	120,192	38,610	42,654	38,928
愛知県名古屋市中区	885,440	292,684	302,960	289,796
愛知県豊橋市	100,610	37,955	34,112	28,543
愛知県豊田市	103,441	32,742	37,476	33,223
愛知県蒲郡市	105,631	35,060	36,436	34,135
愛知県知多郡 南知多町	47,924	14,870	17,282	15,772
三重県津市	88,051	30,428	31,375	26,248
三重県四日市市	70,965	20,319	23,321	27,325
三重県伊勢市	61,517	19,174	24,131	18,212
三重県鳥羽市	214,055	71,420	78,940	63,695
三重県志摩市	170,126	62,550	62,739	44,837
滋賀県大津市	232,115	98,697	78,928	54,490
滋賀県彦根市	34,601	12,910	12,342	9,349
京都府京都市中京区	1,373,380	542,288	479,819	351,273
京都府福知山市	28,119	9,451	9,600	9,068
京都府宮津市	39,793	14,180	15,509	10,104
京都府京丹後市	36,027	10,453	14,163	11,411
大阪府大阪市東淀川区	2,209,462	856,250	727,639	625,573
大阪府堺市東区	111,430	39,427	36,197	35,806
大阪府吹田市	119,854	45,700	39,548	34,606
兵庫県神戸市東灘区	698,929	262,689	235,388	200,852
兵庫県姫路市	127,711	45,797	42,897	39,017
兵庫県洲本市	48,829	16,328	18,552	13,949
兵庫県豊岡市	118,053	39,054	43,964	35,035
兵庫県赤穂市	28,571	10,064	11,353	7,154
奈良県奈良市	152,308	61,295	55,815	35,198
和歌山県和歌山市	67,138	22,815	24,084	20,239
和歌山県田辺市	45,672	14,652	18,414	12,606
和歌山県西牟婁郡 白浜町	200,361	69,950	75,418	54,993
鳥取県鳥取市	51,433	16,013	20,574	14,846
鳥取県米子市	86,454	27,366	33,479	25,609
鳥根県松江市	265,105	82,651	99,206	83,248
鳥根県浜田市	39,638	12,842	14,184	12,612
鳥根県出雲市	58,661	17,686	22,944	18,031
岡山県岡山市東区	313,389	106,285	110,402	96,702
岡山県倉敷市	166,588	58,216	61,640	46,732
岡山県真庭市	42,755	15,376	15,774	11,605
岡山県美作市	44,994	15,012	16,498	13,484
広島県広島市東区	576,075	192,857	206,916	176,302

施設所在地 (主な市区町村)	月(3区分)			
	延べ 宿泊者数	4月	5月	6月
広島県尾道市	39,037	13,154	14,460	11,423
広島県福山市	132,216	47,732	45,839	38,645
広島県廿日市市	95,038	26,685	37,522	30,831
山口県下関市	94,326	30,621	36,242	27,463
山口県山口市	130,103	43,169	51,054	35,880
山口県萩市	49,455	15,006	20,350	14,099
山口県岩国市	53,884	17,226	19,960	16,698
山口県周南市	38,873	12,091	13,544	13,238
徳島県徳島市	123,816	42,374	44,856	36,586
香川県高松市	131,443	42,589	48,152	40,702
愛媛県松山市	255,366	86,293	93,579	75,494
愛媛県今治市	53,383	18,861	19,915	14,607
愛媛県宇和島市	31,462	10,795	11,259	9,408
高知県高知市	238,037	73,328	90,702	74,007
福岡県北九州市八幡区	258,984	81,412	101,320	76,252
福岡県福岡市東区	1,114,959	344,860	424,297	345,802
福岡県朝倉市	31,913	9,977	12,651	9,285
佐賀県佐賀市	104,960	33,089	39,103	32,768
佐賀県唐津市	69,857	21,274	28,858	19,725
佐賀県武雄市	30,560	8,860	13,223	8,477
佐賀県嬉野市	71,065	21,496	28,635	20,934
長崎県長崎市	311,956	85,208	128,499	98,249
長崎県佐世保市	208,433	67,101	82,635	58,697
長崎県雲仙市	91,461	27,082	39,196	25,183
熊本県熊本市東区	281,388	84,740	108,909	87,739
熊本県人吉市	35,951	10,477	14,616	10,858
熊本県山鹿市	23,502	6,784	9,591	7,127
熊本県上天草市	25,222	7,757	10,362	7,103
熊本県阿蘇市	109,831	37,565	42,705	29,561
熊本県天草市	34,779	10,561	13,709	10,509
熊本県阿蘇郡 南小国町	58,556	19,412	22,855	16,289
熊本県阿蘇郡 南阿蘇村	68,013	25,170	26,285	16,558
大分県大分市	181,359	58,424	67,930	55,005
大分県別府市	294,767	99,222	110,951	84,594
大分県日田市	51,197	15,265	20,074	15,858
大分県竹田市	33,422	9,649	14,084	9,689
大分県由布市	37,327	11,405	15,387	10,535
宮崎県宮崎市	316,536	97,799	122,897	95,840
鹿児島県鹿児島市	390,316	115,233	152,641	122,442
鹿児島県指宿市	143,457	50,406	56,673	36,378
鹿児島県薩摩川内市	19,819	6,502	8,313	5,004
鹿児島県霧島市	200,151	65,471	78,699	55,981
沖縄県那覇市	600,258	204,637	207,159	188,462
沖縄県石垣市	176,633	68,181	54,560	53,892
沖縄県国頭郡 恩納村	398,632	132,280	133,849	132,503

参考第6表 施設所在地(主な市区町村)、月(3区分)別実宿泊者数

施設所在地 (主な市区町村)	実宿泊者数	月(3区分)		
		4月	5月	6月
北海道札幌市	1,231,242	312,298	444,031	474,913
北海道函館市	280,874	74,037	110,492	96,345
北海道小樽市	70,130	16,357	25,245	28,528
北海道旭川市	152,784	34,749	53,658	64,377
北海道釧路市	141,736	33,563	51,255	56,918
北海道帯広市	83,255	22,041	30,232	30,982
北海道北見市	67,904	13,928	27,265	26,711
北海道苫小牧市	42,354	10,906	14,975	16,473
北海道稚内市	48,099	8,360	15,141	24,598
北海道千歳市	63,648	15,865	22,565	25,218
北海道登別市	211,182	58,758	78,658	73,766
青森県青森市	134,645	39,757	44,922	44,922
青森県弘前市	84,677	29,757	29,765	25,155
青森県八戸市	55,439	16,742	21,020	17,677
青森県十和田市	80,574	20,681	29,320	30,573
岩手県盛岡市	166,659	50,682	60,146	55,831
岩手県花巻市	136,022	39,350	45,362	51,310
岩手県北上市	35,948	9,954	13,555	12,439
岩手県岩手郡 雫石町	63,078	18,153	23,592	21,333
宮城県仙台市	639,752	191,792	231,884	216,076
宮城県大崎市	75,429	21,264	26,667	27,498
秋田県秋田市	151,785	47,899	52,596	51,290
秋田県横手市	25,453	6,831	8,532	10,090
秋田県大館市	26,681	8,289	9,014	9,014
秋田県男鹿市	41,875	8,239	16,077	17,559
秋田県湯沢市	15,909	3,932	5,593	6,384
秋田県鹿角市	47,132	13,659	15,907	17,566
秋田県大仙市	10,354	2,642	3,849	3,863
秋田県仙北市	84,325	25,876	29,943	28,506
山形県山形市	127,905	36,646	42,722	48,537
山形県米沢市	40,388	12,065	13,956	14,367
山形県鶴岡市	98,190	24,420	35,365	38,405
山形県酒田市	34,218	9,415	13,038	11,765
山形県上山市	56,558	15,693	18,836	22,029
山形県天童市	89,058	23,912	29,258	35,888
福島県福島市	195,560	62,781	65,490	67,289
福島県会津若松市	191,098	54,065	68,956	68,077
福島県郡山市	121,842	39,266	41,909	40,667
福島県いわき市	186,089	56,962	66,966	62,161
福島県耶麻郡 猪苗代町	66,851	22,675	20,941	23,235
茨城県水戸市	46,700	15,530	16,448	14,722
茨城県北茨城市	40,366	13,567	14,042	12,757
茨城県つくば市	63,779	22,564	21,572	19,643
栃木県宇都宮市	126,720	40,185	42,929	43,606
栃木県日光市	392,131	106,416	149,228	136,487
栃木県那須塩原市	101,635	32,358	36,837	32,440
栃木県那須郡 那須町	142,316	46,272	54,007	42,037
群馬県高崎市	68,276	22,097	24,560	21,619
群馬県渋川市	141,257	43,796	51,433	46,028
群馬県吾妻郡 嬬恋村	96,814	25,240	38,897	32,677
群馬県吾妻郡 草津町	179,282	56,617	67,711	54,954
群馬県利根郡 みなかみ町	107,474	35,082	38,367	34,025
埼玉県さいたま市	126,416	44,039	43,797	38,580
埼玉県秩父市	30,697	10,591	12,060	8,046
千葉県千葉市	143,487	48,846	50,851	43,790

施設所在地 (主な市区町村)	実宿泊者数	月(3区分)		
		4月	5月	6月
千葉県館山市	40,403	14,234	16,969	9,200
千葉県成田市	451,306	175,263	148,613	127,430
千葉県鴨川市	98,364	33,221	35,526	29,617
千葉県浦安市	991,841	325,516	345,170	321,155
千葉県南房総市	78,372	27,349	29,842	21,181
東京都千代田区	454,412	148,579	165,138	140,695
東京都中央区	474,526	163,604	159,068	151,854
東京都港区	1,106,932	366,250	391,145	349,537
東京都新宿区	435,322	150,617	149,189	135,516
東京都文京区	136,646	41,164	49,879	45,603
東京都台東区	200,364	71,054	67,974	61,336
東京都品川区	230,897	77,793	79,241	73,863
東京都大田区	187,079	63,361	65,194	58,524
東京都渋谷区	216,234	73,236	77,386	65,612
東京都豊島区	253,523	87,786	87,922	77,815
東京都江戸川区	67,259	24,069	22,796	20,394
東京都八王子市	63,703	23,432	19,411	20,860
東京都立川市	51,017	17,750	16,658	16,609
神奈川県横浜市	711,446	230,263	245,446	235,737
神奈川県川崎市	76,990	27,728	25,511	23,751
神奈川県相模原市	36,254	12,213	12,476	11,565
神奈川県足柄下郡 箱根町	394,225	131,939	142,469	119,817
神奈川県足柄下郡 湯河原町	54,886	17,048	20,042	17,796
新潟県新潟市	315,461	93,093	119,376	102,992
新潟県長岡市	52,929	15,484	18,666	18,779
新潟県新発田市	67,307	18,766	23,979	24,562
新潟県村上市	52,650	13,633	18,804	20,213
新潟県妙高市	49,253	13,042	20,709	15,502
新潟県上越市	52,586	17,622	18,503	16,461
新潟県佐渡市	94,397	18,907	35,670	39,820
新潟県南魚沼市	35,707	9,461	16,524	9,722
新潟県南魚沼郡 湯沢町	102,428	29,414	38,952	34,062
富山県富山市	200,041	63,311	77,183	59,547
富山県水見市	33,160	10,208	12,216	10,736
富山県黒部市	67,901	14,056	30,507	23,338
富山県砺波市	48,947	15,714	18,264	14,969
富山県南砺市	14,534	3,799	5,973	4,762
石川県金沢市	286,869	92,547	107,468	86,854
石川県七尾市	123,885	35,031	46,630	42,224
石川県小松市	64,410	18,711	23,247	22,452
石川県加賀市	193,909	56,826	73,064	64,019
福井県福井市	92,960	29,833	34,099	29,028
福井県あわら市	117,699	38,113	39,902	39,684
山梨県甲府市	72,669	26,191	24,800	21,678
山梨県笛吹市	98,354	34,938	32,543	30,873
山梨県南都留郡 富士河口湖町	165,888	59,950	62,164	43,774
長野県長野市	157,665	48,538	63,997	45,130
長野県松本市	163,495	45,036	63,613	54,846
長野県上田市	51,258	15,211	21,593	14,454
長野県諏訪市	90,328	29,989	33,668	26,671
長野県伊那市	22,918	7,852	7,811	7,255
長野県大町市	72,632	20,806	31,299	20,527
長野県茅野市	88,678	26,846	34,567	27,265
長野県佐久市	31,975	9,413	11,285	11,277
長野県千曲市	89,458	30,764	35,905	22,789

参考第6表 施設所在地(主な市区町村)、月(3区分)別実宿泊者数(続き)

施設所在地 (主な市区町村)	実宿泊者数	月(3区分)		
		4月	5月	6月
長野県北佐久郡 軽井沢町	98,457	22,522	44,505	31,430
長野県下伊那郡 阿智村	54,099	18,294	18,971	16,834
長野県下高井郡 山ノ内町	117,551	41,061	45,796	30,694
岐阜県岐阜市	93,893	31,395	30,967	31,531
岐阜県高山市	220,804	69,786	85,263	65,755
岐阜県下呂市	143,430	47,223	52,650	43,557
静岡県静岡市	137,998	45,360	49,259	43,379
静岡県浜松市	243,802	84,823	86,714	72,265
静岡県沼津市	75,923	23,490	29,857	22,576
静岡県熱海市	316,785	104,833	112,156	99,796
静岡県伊東市	154,950	52,459	57,824	44,667
静岡県焼津市	41,574	14,219	14,446	12,909
静岡県御殿場市	68,710	24,491	25,586	18,633
静岡県下田市	55,712	18,183	21,680	15,849
静岡県伊豆市	112,125	37,721	42,121	32,283
静岡県伊豆の国市	70,288	24,201	25,094	20,993
静岡県賀茂郡 東伊豆町	106,145	33,993	37,356	34,796
愛知県名古屋市中区	699,933	234,781	243,070	222,082
愛知県豊橋市	74,658	27,451	25,503	21,704
愛知県豊田市	68,677	21,393	25,212	22,072
愛知県蒲郡市	104,130	34,473	35,936	33,721
愛知県知多郡 南知多町	35,191	10,118	13,215	11,858
三重県津市	65,560	22,920	22,989	19,651
三重県四日市市	48,333	14,180	15,795	18,358
三重県伊勢市	51,980	16,308	20,672	15,000
三重県鳥羽市	187,682	62,815	69,346	55,521
三重県志摩市	158,677	58,146	58,716	41,815
滋賀県大津市	204,427	84,521	70,121	49,785
滋賀県彦根市	28,663	10,070	10,472	8,121
京都府京都市中京区	910,874	364,077	313,927	232,870
京都府福知山市	19,543	6,561	6,728	6,254
京都府宮津市	34,519	11,821	13,758	8,940
京都府京丹後市	32,791	9,288	12,927	10,576
大阪府大阪市東淀川区	1,653,605	631,877	544,370	477,358
大阪府堺市東区	47,246	16,595	15,440	15,211
大阪府吹田市	84,902	30,954	28,750	25,198
兵庫県神戸市東灘区	564,132	211,051	188,736	164,345
兵庫県姫路市	88,952	32,850	29,842	26,260
兵庫県洲本市	44,237	14,872	16,785	12,580
兵庫県豊岡市	104,624	34,855	39,297	30,472
兵庫県赤穂市	24,304	9,011	8,946	6,347
奈良県奈良市	126,509	50,027	47,242	29,240
和歌山県和歌山市	48,831	14,898	18,628	15,305
和歌山県田辺市	41,435	13,335	16,709	11,391
和歌山県西牟婁郡 白浜町	184,436	63,731	69,047	51,658
鳥取県鳥取市	37,621	11,614	16,104	9,903
鳥取県米子市	71,804	22,522	28,111	21,171
鳥根県松江市	221,581	70,205	82,805	68,571
鳥根県浜田市	33,341	10,789	11,816	10,736
鳥根県出雲市	45,140	13,742	17,820	13,578
岡山県岡山市東区	249,004	81,615	89,953	77,436
岡山県倉敷市	135,570	47,326	50,660	37,584
岡山県真庭市	39,276	14,076	14,498	10,702
岡山県美作市	42,029	14,082	15,325	12,622
広島県広島市東区	480,293	159,655	173,468	147,170

施設所在地 (主な市区町村)	実宿泊者数	月(3区分)		
		4月	5月	6月
広島県尾道市	29,671	9,950	10,969	8,752
広島県福山市	104,187	36,143	36,961	31,083
広島県廿日市市	90,245	25,012	35,677	29,556
山口県下関市	84,189	27,065	32,850	24,274
山口県山口市	111,563	37,506	43,237	30,820
山口県萩市	48,401	14,730	19,935	13,736
山口県岩国市	37,861	12,012	14,207	11,642
山口県周南市	28,235	9,087	9,853	9,295
徳島県徳島市	102,442	35,636	36,504	30,302
香川県高松市	105,180	33,828	38,595	32,757
愛媛県松山市	228,744	76,987	84,217	67,540
愛媛県今治市	42,629	14,282	16,505	11,842
愛媛県宇和島市	26,397	8,934	9,273	8,190
高知県高知市	205,475	63,450	78,362	63,663
福岡県北九州市八幡区	193,637	60,675	75,436	57,526
福岡県福岡市東区	935,862	290,114	353,639	292,109
福岡県朝倉市	25,766	8,118	10,114	7,534
佐賀県佐賀市	87,674	27,451	32,825	27,398
佐賀県唐津市	60,320	18,205	25,150	16,965
佐賀県武雄市	25,606	7,445	11,039	7,122
佐賀県嬉野市	67,702	20,583	27,345	19,774
長崎県長崎市	261,392	71,732	107,381	82,279
長崎県佐世保市	174,755	55,208	69,587	49,960
長崎県雲仙市	89,846	26,527	38,476	24,843
熊本県熊本市東区	233,030	70,239	89,852	72,939
熊本県人吉市	31,778	9,211	12,853	9,714
熊本県山鹿市	21,862	6,241	9,013	6,608
熊本県上天草市	23,261	6,994	9,601	6,666
熊本県阿蘇市	101,372	35,188	39,031	27,153
熊本県天草市	27,931	8,049	11,208	8,674
熊本県阿蘇郡 南小国町	56,185	18,471	22,021	15,693
熊本県阿蘇郡 南阿蘇村	65,300	23,377	25,842	16,081
大分県大分市	140,612	44,010	52,489	44,113
大分県別府市	258,441	86,138	97,831	74,472
大分県日田市	42,031	12,505	16,559	12,967
大分県竹田市	26,913	7,712	11,353	7,848
大分県由布市	31,864	9,563	13,212	9,089
宮崎県宮崎市	272,026	84,688	104,913	82,425
鹿児島県鹿児島市	307,341	90,830	120,127	96,384
鹿児島県指宿市	136,561	48,109	53,996	34,456
鹿児島県薩摩川内市	15,405	4,902	6,638	3,865
鹿児島県霧島市	178,727	59,283	69,956	49,488
沖縄県那覇市	398,769	136,992	136,982	124,795
沖縄県石垣市	111,235	43,434	34,610	33,191
沖縄県国頭郡 恩納村	206,124	70,549	70,002	65,573



参考第7表 施設所在地(主な市区町村)、月(3区分)別外国人延べ宿泊者数

施設所在地 (主な市区町村)	外国人延べ 宿泊者数	月(3区分)		
		4月	5月	6月
北海道札幌市	99,593	33,943	34,732	30,918
北海道函館市	20,364	8,306	6,999	5,059
北海道小樽市	4,967	1,570	1,528	1,869
北海道旭川市	5,379	968	2,406	2,005
北海道釧路市	7,200	1,756	3,864	1,580
北海道帯広市	1,022	190	282	550
北海道北見市	251	58	43	150
北海道苫小牧市	2,220	584	1,011	625
北海道稚内市	601	91	327	183
北海道千歳市	5,151	1,310	1,782	2,059
北海道登別市	32,193	11,786	11,386	9,021
青森県青森市	1,593	688	326	579
青森県弘前市	868	339	319	210
青森県八戸市	1,315	669	546	100
青森県十和田市	2,399	935	763	701
岩手県盛岡市	1,985	940	533	512
岩手県花巻市	3,588	2,150	986	452
岩手県北上市	308	54	93	161
岩手県岩手郡 雫石町	1,463	883	362	218
宮城県仙台市	12,399	5,074	4,313	3,012
宮城県大崎市	153	59	46	48
秋田県秋田市	1,450	653	452	345
秋田県横手市	20	4	4	12
秋田県大館市	90	26	31	33
秋田県男鹿市	392	296	86	10
秋田県湯沢市	39	21	13	5
秋田県鹿角市	1,004	579	293	132
秋田県大仙市	5	2	2	1
秋田県仙北市	2,049	702	588	759
山形県山形市	978	321	429	228
山形県米沢市	614	156	231	227
山形県鶴岡市	350	219	103	28
山形県酒田市	727	61	127	539
山形県上市市	105	32	8	65
山形県天童市	1,014	707	158	149
福島県福島市	822	483	164	175
福島県会津若松市	376	161	161	54
福島県郡山市	1,115	359	338	418
福島県いわき市	879	336	230	313
福島県耶麻郡 猪苗代町	2,936	1,528	854	554
茨城県水戸市	1,333	1,003	213	117
茨城県北茨城市	45	13	16	16
茨城県つくば市	5,208	1,773	1,175	2,260
栃木県宇都宮市	6,515	2,488	2,051	1,976
栃木県日光市	5,902	3,600	1,428	874
栃木県那須塩原市	453	317	90	46
栃木県那須郡 那須町	658	415	168	75
群馬県高崎市	1,437	381	517	539
群馬県渋川市	139	58	42	39
群馬県吾妻郡 嬬恋村	205	136	8	61
群馬県吾妻郡 草津町	960	522	194	244
群馬県利根郡 みなかみ町	331	204	93	34
埼玉県さいたま市	4,480	1,608	1,339	1,533
埼玉県秩父市	397	171	172	54
千葉県千葉市	26,406	11,864	7,787	6,755

施設所在地 (主な市区町村)	外国人延べ 宿泊者数	月(3区分)		
		4月	5月	6月
千葉県館山市	268	88	70	110
千葉県成田市	215,199	95,072	62,357	57,770
千葉県鴨川市	130	32	51	47
千葉県浦安市	29,281	10,984	7,084	11,213
千葉県南房総市	365	222	30	113
東京都千代田区	132,374	54,930	39,422	38,022
東京都中央区	97,939	38,930	31,403	27,606
東京都港区	362,986	148,616	112,535	101,835
東京都新宿区	299,701	118,536	97,720	83,445
東京都文京区	36,659	15,985	10,667	10,007
東京都台東区	38,797	17,132	12,467	9,198
東京都品川区	25,160	10,309	7,629	7,222
東京都大田区	16,992	6,641	7,104	3,247
東京都渋谷区	112,798	42,256	38,873	31,669
東京都豊島区	53,980	23,513	15,148	15,319
東京都江戸川区	5,745	2,887	1,498	1,360
東京都八王子市	6,191	3,189	1,647	1,355
東京都立川市	7,099	2,665	2,227	2,207
神奈川県横浜市	72,452	29,972	22,747	19,733
神奈川県川崎市	8,533	4,119	2,553	1,861
神奈川県相模原市	2,736	967	886	883
神奈川県足柄下郡 箱根町	20,582	10,761	5,670	4,151
神奈川県足柄下郡 湯河原町	251	142	79	30
新潟県新潟市	5,882	1,991	1,979	1,912
新潟県長岡市	1,438	543	408	487
新潟県新発田市	345	153	149	43
新潟県村上市	93	50	24	19
新潟県妙高市	975	107	679	189
新潟県上越市	47	17	11	19
新潟県佐渡市	688	336	258	94
新潟県南魚沼市	93	37	40	16
新潟県南魚沼郡 湯沢町	444	314	90	40
富山県富山市	10,291	4,360	4,682	1,249
富山県水見市	41	41	0	0
富山県黒部市	1,302	462	737	103
富山県砺波市	6,286	2,744	3,021	521
富山県南砺市	11	3	8	0
石川県金沢市	24,774	11,420	10,337	3,017
石川県七尾市	4,072	1,440	2,296	336
石川県小松市	180	70	75	35
石川県加賀市	3,108	1,621	1,084	403
福井県福井市	786	286	360	140
福井県あわら市	2,397	1,391	845	161
山梨県甲府市	1,074	671	218	185
山梨県笛吹市	4,879	2,515	1,382	982
山梨県南都留郡 富士河口湖町	24,001	13,686	6,125	4,190
長野県長野市	4,084	1,156	890	2,038
長野県松本市	6,057	1,936	2,439	1,682
長野県上田市	776	393	170	213
長野県諏訪市	1,162	514	440	208
長野県伊那市	93	33	38	22
長野県大町市	3,305	1,098	1,722	485
長野県茅野市	6,120	2,541	3,091	488
長野県佐久市	212	63	122	27
長野県千曲市	75	20	30	25

参考第7表 施設所在地(主な市区町村)、月(3区分)別外国人延べ宿泊者数(続き)

施設所在地 (主な市区町村)	外国人延べ 宿泊者数	月(3区分)		
		4月	5月	6月
長野県北佐久郡 軽井沢町	3,018	1,266	1,070	682
長野県下伊那郡 阿智村	109	33	70	6
長野県下高井郡 山ノ内町	225	68	38	119
岐阜県岐阜市	6,703	4,325	1,713	665
岐阜県高山市	29,078	15,642	10,664	2,772
岐阜県下呂市	2,475	1,290	1,058	127
静岡県静岡市	3,486	1,139	1,213	1,134
静岡県浜松市	18,537	10,570	4,961	3,006
静岡県沼津市	1,712	614	531	567
静岡県熱海市	7,873	3,745	1,642	2,486
静岡県伊東市	1,202	707	326	169
静岡県焼津市	273	41	39	193
静岡県御殿場市	1,923	960	650	313
静岡県下田市	980	459	289	232
静岡県伊豆市	1,675	881	562	232
静岡県伊豆の国市	376	290	59	27
静岡県賀茂郡 東伊豆町	1,073	522	325	226
愛知県名古屋市中区	97,445	41,834	29,386	26,225
愛知県豊橋市	13,873	4,168	2,156	2,156
愛知県豊田市	3,676	1,217	1,053	1,406
愛知県蒲郡市	3,526	2,089	1,214	223
愛知県知多郡 南知多町	26	2	8	16
三重県津市	2,006	1,024	569	413
三重県四日市市	1,739	530	628	581
三重県伊勢市	1,036	376	297	363
三重県鳥羽市	594	393	93	108
三重県志摩市	6,025	4,170	1,301	554
滋賀県大津市	16,008	8,057	6,778	1,173
滋賀県彦根市	708	334	212	162
京都府京都市	194,996	89,271	58,876	46,849
京都府福知山市	54	12	13	29
京都府宮津市	1,111	774	251	86
京都府京丹後市	284	79	90	115
大阪府大阪市	306,913	155,574	84,148	67,191
大阪府堺市	8,110	4,465	1,809	1,836
大阪府吹田市	3,964	2,095	1,313	556
兵庫県神戸市	49,196	26,536	13,630	9,030
兵庫県姫路市	5,147	2,248	1,569	1,330
兵庫県洲本市	59	31	17	11
兵庫県豊岡市	808	301	266	241
兵庫県赤穂市	64	43	7	14
奈良県奈良市	5,752	2,853	1,745	1,154
和歌山県和歌山市	1,245	376	261	608
和歌山県田辺市	125	53	44	28
和歌山県西牟婁郡 白浜町	2,299	1,460	426	413
鳥取県鳥取市	583	255	230	98
鳥取県米子市	814	337	289	188
島根県松江市	1,263	769	339	155
島根県浜田市	102	12	31	59
島根県出雲市	239	81	70	88
岡山県岡山市	7,794	4,157	2,319	1,318
岡山県倉敷市	2,393	1,207	824	362
岡山県真庭市	51	11	13	27
岡山県美作市	293	186	24	83
広島県広島市	31,212	14,622	9,634	6,956

施設所在地 (主な市区町村)	外国人延べ 宿泊者数	月(3区分)		
		4月	5月	6月
広島県尾道市	711	257	200	254
広島県福山市	1,410	469	423	518
広島県廿日市市	3,992	2,389	962	641
山口県下関市	976	417	312	247
山口県山口市	1,330	706	230	394
山口県萩市	135	62	54	19
山口県岩国市	1,182	477	337	368
山口県周南市	148	67	24	57
徳島県徳島市	1,279	631	380	268
香川県高松市	2,255	1,338	558	359
愛媛県松山市	3,705	1,794	852	1,059
愛媛県今治市	1,508	653	495	360
愛媛県宇和島市	86	43	32	11
高知県高知市	1,393	572	431	390
福岡県北九州市	7,894	2,949	2,616	2,329
福岡県福岡市	52,673	18,598	18,862	15,213
福岡県朝倉市	211	46	135	30
佐賀県佐賀市	587	147	284	156
佐賀県唐津市	1,013	364	481	168
佐賀県武雄市	236	137	62	37
佐賀県嬉野市	616	279	257	80
長崎県長崎市	13,110	6,021	3,927	3,162
長崎県佐世保市	15,601	6,098	6,257	3,246
長崎県雲仙市	910	266	599	45
熊本県熊本市	7,001	3,447	2,334	1,220
熊本県人吉市	97	42	33	22
熊本県山鹿市	20	3	0	17
熊本県上天草市	140	74	41	25
熊本県阿蘇市	5,612	2,475	1,865	1,272
熊本県天草市	100	26	62	12
熊本県阿蘇郡 南小国町	1,424	796	429	199
熊本県阿蘇郡 南阿蘇村	12,207	5,633	4,184	2,390
大分県大分市	1,761	625	866	270
大分県別府市	20,685	8,874	7,170	4,641
大分県日田市	392	169	117	106
大分県竹田市	13	4	9	0
大分県由布市	1,298	480	464	354
宮崎県宮崎市	6,108	2,160	2,369	1,579
鹿児島県鹿児島市	3,533	1,766	1,091	676
鹿児島県指宿市	1,740	906	414	420
鹿児島県薩摩川内市	131	30	99	2
鹿児島県霧島市	3,867	1,851	1,174	842
沖縄県那覇市	22,501	7,055	9,213	6,233
沖縄県石垣市	384	121	133	130
沖縄県国頭郡 恩納村	10,195	4,086	3,179	2,930

参考第8表 施設所在地(主な市区町村)、月(3区分)別外国人実宿泊者数

施設所在地 (主な市区町村)	外国人 実宿泊者数	月(3区分)		
		4月	5月	6月
北海道札幌市	76,721	26,030	27,326	23,365
北海道函館市	18,732	7,836	6,525	4,371
北海道小樽市	3,174	991	983	1,200
北海道旭川市	4,248	799	1,882	1,567
北海道釧路市	6,523	1,633	3,518	1,372
北海道帯広市	666	135	178	353
北海道北見市	242	58	41	143
北海道苫小牧市	1,660	519	751	390
北海道稚内市	435	56	283	96
北海道千歳市	4,925	1,247	1,690	1,988
北海道登別市	26,557	9,209	9,717	7,631
青森県青森市	1,206	490	267	449
青森県弘前市	808	315	296	197
青森県八戸市	582	313	190	79
青森県十和田市	2,369	928	752	689
岩手県盛岡市	1,581	803	365	413
岩手県花巻市	3,373	1,962	968	443
岩手県北上市	232	43	69	120
岩手県岩手郡 雫石町	1,460	883	359	218
宮城県仙台市	8,946	3,841	2,854	2,251
宮城県大崎市	119	50	34	35
秋田県秋田市	1,128	519	344	265
秋田県横手市	15	4	4	7
秋田県大館市	82	26	29	27
秋田県男鹿市	372	281	83	8
秋田県湯沢市	32	20	7	5
秋田県鹿角市	1,003	578	293	132
秋田県大仙市	5	2	2	1
秋田県仙北市	1,826	634	561	631
山形県山形市	610	202	283	125
山形県米沢市	500	124	191	185
山形県鶴岡市	316	203	86	27
山形県酒田市	124	40	28	56
山形県上市市	69	25	6	38
山形県天童市	829	607	144	78
福島県福島市	774	459	152	163
福島県会津若松市	358	146	160	52
福島県郡山市	846	237	284	325
福島県いわき市	487	244	98	145
福島県耶麻郡 猪苗代町	2,700	1,402	793	505
茨城県水戸市	618	395	149	74
茨城県北茨城市	29	7	10	12
茨城県つくば市	2,954	1,032	695	1,227
栃木県宇都宮市	4,317	1,544	1,761	1,012
栃木県日光市	5,419	3,388	1,247	784
栃木県那須塩原市	360	272	61	27
栃木県那須郡 那須町	587	374	157	56
群馬県高崎市	697	176	212	309
群馬県渋川市	136	58	42	36
群馬県吾妻郡 嬬恋村	187	127	7	53
群馬県吾妻郡 草津町	934	510	187	237
群馬県利根郡 みなかみ町	289	178	81	30
埼玉県さいたま市	2,560	935	736	889
埼玉県秩父市	159	81	53	25
千葉県千葉市	16,177	6,741	5,131	4,305

施設所在地 (主な市区町村)	外国人 実宿泊者数	月(3区分)		
		4月	5月	6月
千葉県館山市	68	21	32	15
千葉県成田市	186,335	81,836	53,867	50,632
千葉県鴨川市	113	30	42	41
千葉県浦安市	18,800	6,764	4,799	7,237
千葉県南房総市	365	222	30	113
東京都千代田区	52,716	21,773	15,708	15,235
東京都中央区	49,599	19,725	15,887	13,987
東京都港区	159,173	66,522	49,219	43,432
東京都新宿区	130,836	52,696	42,176	35,964
東京都文京区	15,175	7,020	4,295	3,860
東京都台東区	22,453	9,824	7,166	5,463
東京都品川区	16,235	6,534	5,132	4,569
東京都大田区	12,118	4,711	5,525	1,882
東京都渋谷区	43,765	16,319	15,330	12,116
東京都豊島区	32,183	13,517	9,286	9,380
東京都江戸川区	3,911	2,024	975	912
東京都八王子市	3,587	2,298	824	465
東京都立川市	2,759	1,169	797	793
神奈川県横浜市の	35,238	14,787	10,295	10,156
神奈川県川崎市	4,387	2,457	1,271	659
神奈川県相模原市の	1,467	557	458	452
神奈川県足柄下郡 箱根町の	17,563	9,251	4,786	3,526
神奈川県足柄下郡 湯河原町の	223	125	69	29
新潟県新潟市の	3,972	1,459	1,287	1,226
新潟県長岡市の	1,150	377	329	444
新潟県新発田市の	254	133	90	31
新潟県村上市の	77	38	22	17
新潟県妙高市の	975	107	679	189
新潟県上越市の	35	12	8	15
新潟県佐渡市の	419	236	140	43
新潟県南魚沼市の	66	24	29	13
新潟県南魚沼郡 湯沢町の	380	255	87	38
富山県富山市の	9,493	4,090	4,411	992
富山県水見市の	41	41	0	0
富山県黒部市の	1,270	452	737	81
富山県砺波市の	5,099	2,261	2,497	341
富山県南砺市の	9	3	6	0
石川県金沢市の	19,400	8,892	8,238	2,270
石川県七尾市の	3,902	1,368	2,219	315
石川県小松市の	168	65	74	29
石川県加賀市の	2,864	1,532	951	381
福井県福井市の	621	229	290	102
福井県あわら市の	2,397	1,391	845	161
山梨県甲府市の	816	520	167	129
山梨県笛吹市の	4,825	2,491	1,357	977
山梨県南都留郡 富士河口湖町の	23,120	13,565	5,406	4,149
長野県長野市の	2,629	880	757	992
長野県松本市の	4,414	1,504	1,656	1,254
長野県上田市の	363	196	75	92
長野県諏訪市の	972	479	389	104
長野県伊那市の	58	23	19	16
長野県大町市の	3,292	1,091	1,718	483
長野県茅野市の	6,021	2,537	3,082	402
長野県佐久市の	61	22	30	9
長野県千曲市の	75	20	30	25

参考第8表 施設所在地(主な市区町村)、月(3区分)別外国人実宿泊者数(続き)

施設所在地 (主な市区町村)	外国人 実宿泊者数	月(3区分)		
		4月	5月	6月
長野県北佐久郡 軽井沢町	2,784	1,159	985	640
長野県下伊那郡 阿智村	107	33	70	4
長野県下高井郡 山ノ内町	126	49	28	49
岐阜県岐阜市	4,731	2,812	1,393	526
岐阜県高山市	25,765	13,887	9,533	2,345
岐阜県下呂市	2,370	1,224	1,021	125
静岡県静岡市	2,317	828	780	709
静岡県浜松市	15,843	9,538	4,166	2,139
静岡県沼津市	768	287	214	267
静岡県熱海市	7,290	3,649	1,537	2,104
静岡県伊東市	1,005	570	293	142
静岡県焼津市	244	33	34	177
静岡県御殿場市	1,357	699	451	207
静岡県下田市	772	365	224	183
静岡県伊豆市	1,098	662	354	82
静岡県伊豆の国市	365	283	59	23
静岡県賀茂郡 東伊豆町	1,017	493	311	213
愛知県名古屋市中区	71,083	32,227	22,587	16,269
愛知県豊橋市	12,724	7,193	3,865	1,666
愛知県豊田市	1,676	624	487	565
愛知県蒲郡市	3,526	2,089	1,214	223
愛知県知多郡 南知多町	21	1	4	16
三重県津市	1,454	753	403	298
三重県四日市市	1,496	469	538	489
三重県伊勢市	745	317	237	191
三重県鳥羽市	540	363	86	91
三重県志摩市	5,560	3,962	1,131	467
滋賀県大津市	15,069	7,736	6,384	949
滋賀県彦根市	649	307	190	152
京都府京都市中京区	97,750	46,090	28,205	23,455
京都府福知山市	24	8	5	11
京都府宮津市	1,098	761	251	86
京都府京丹後市	94	21	34	39
大阪府大阪市	196,433	98,093	55,062	43,278
大阪府堺市	4,997	3,166	1,060	771
大阪府吹田市	2,886	1,587	949	350
兵庫県神戸市	32,272	18,849	8,006	5,417
兵庫県姫路市	3,067	1,403	890	774
兵庫県洲本市	58	30	17	11
兵庫県豊岡市	695	264	215	216
兵庫県赤穂市	48	29	6	13
奈良県奈良市	4,139	2,099	1,242	798
和歌山県和歌山市	681	212	226	243
和歌山県田辺市	99	36	36	27
和歌山県西牟婁郡 白浜町	1,920	1,247	339	334
鳥取県鳥取市	481	212	185	84
鳥取県米子市	745	308	257	180
島根県松江市	1,026	649	251	126
島根県浜田市	60	12	13	35
島根県出雲市	187	61	55	71
岡山県岡山市	5,651	3,051	1,718	882
岡山県倉敷市	1,564	841	484	239
岡山県真庭市	27	7	11	9
岡山県美作市	293	186	24	83
広島県広島市	23,141	11,011	7,054	5,076

施設所在地 (主な市区町村)	外国人 実宿泊者数	月(3区分)		
		4月	5月	6月
広島県尾道市	569	207	175	187
広島県福山市	756	274	246	236
広島県廿日市市	3,670	2,197	892	581
山口県下関市	636	350	162	124
山口県山口市	1,016	593	181	242
山口県萩市	120	58	48	14
山口県岩国市	870	293	263	314
山口県周南市	148	67	24	57
徳島県徳島市	856	473	216	167
香川県高松市	1,723	1,048	411	264
愛媛県松山市	2,705	1,330	650	725
愛媛県今治市	927	383	303	241
愛媛県宇和島市	84	42	31	11
高知県高知市	751	312	234	205
福岡県北九州市	5,982	2,202	2,007	1,773
福岡県福岡市	42,473	15,006	15,357	12,110
福岡県朝倉市	198	46	125	27
佐賀県佐賀市	411	117	197	97
佐賀県唐津市	622	108	386	128
佐賀県武雄市	188	106	48	34
佐賀県嬉野市	577	260	239	78
長崎県長崎市	10,068	4,762	3,006	2,300
長崎県佐世保市	13,874	5,541	5,527	2,806
長崎県雲仙市	765	199	536	30
熊本県熊本市	5,934	2,923	2,015	996
熊本県人吉市	82	41	20	21
熊本県山鹿市	20	3	0	17
熊本県上天草市	140	74	41	25
熊本県阿蘇市	5,577	2,466	1,857	1,254
熊本県天草市	54	24	18	12
熊本県阿蘇郡 南小国町	1,341	752	395	194
熊本県阿蘇郡 南阿蘇村	12,174	5,616	4,168	2,390
大分県大分市	1,276	408	698	170
大分県別府市	13,295	5,421	4,326	3,548
大分県日田市	333	161	92	80
大分県竹田市	11	2	9	0
大分県由布市	889	345	325	219
宮崎県宮崎市	4,376	1,720	1,498	1,158
鹿児島県鹿児島市	2,491	1,282	765	444
鹿児島県指宿市	1,559	802	364	393
鹿児島県薩摩川内市	64	15	47	2
鹿児島県霧島市	3,239	1,614	917	708
沖縄県那覇市	12,788	4,013	5,237	3,538
沖縄県石垣市	208	71	64	73
沖縄県国頭郡 恩納村	6,517	2,690	2,066	1,761

参考第9表 施設所在地(主な市区町村)、月(3区分)別定員稼働率

施設所在地 (主な市区町村)	定員稼働率	月(3区分)		
		4月	5月	6月
北海道札幌市	50.0	38.5	52.9	58.5
北海道函館市	35.3	28.3	40.7	36.7
北海道小樽市	39.6	28.3	41.9	48.6
北海道旭川市	53.2	36.5	55.1	67.9
北海道釧路市	28.4	20.8	29.8	34.5
北海道帯広市	50.7	40.5	53.4	58.0
北海道北見市	30.7	19.1	35.3	37.5
北海道苫小牧市	41.2	28.4	39.8	55.5
北海道稚内市	39.6	22.3	36.8	59.7
北海道千歳市	40.4	31.1	41.3	48.6
北海道登別市	36.6	31.1	39.7	38.9
青森県青森市	42.6	38.0	46.9	42.6
青森県弘前市	43.2	46.0	44.7	38.8
青森県八戸市	43.0	38.9	47.4	42.4
青森県十和田市	23.0	18.0	24.8	26.3
岩手県盛岡市	40.5	37.0	43.2	41.1
岩手県花巻市	36.9	32.1	36.1	42.4
岩手県北上市	26.9	23.0	29.5	28.2
岩手県岩手郡 雫石町	29.8	25.6	32.6	31.1
宮城県仙台市	45.5	41.1	49.1	46.0
宮城県大崎市	32.8	28.3	33.8	36.3
秋田県秋田市	47.2	43.6	49.6	48.3
秋田県横手市	33.1	27.2	32.5	39.7
秋田県大館市	31.3	29.4	32.2	32.2
秋田県男鹿市	24.4	14.7	27.6	30.8
秋田県湯沢市	26.7	20.5	26.9	32.5
秋田県鹿角市	23.4	21.2	22.5	26.4
秋田県大仙市	17.5	13.8	19.2	19.4
秋田県仙北市	35.9	30.6	36.7	40.5
山形県山形市	32.9	28.5	32.7	37.5
山形県米沢市	36.4	33.1	36.9	39.2
山形県鶴岡市	26.7	20.2	28.3	31.5
山形県酒田市	35.0	30.3	38.0	36.5
山形県上山市	28.9	24.2	28.6	34.0
山形県天童市	28.5	23.0	27.6	34.9
福島県福島市	34.2	33.2	33.6	35.9
福島県会津若松市	33.2	28.4	35.2	36.1
福島県郡山市	40.1	39.2	40.2	40.9
福島県いわき市	37.0	34.3	39.0	37.7
福島県耶麻郡 猪苗代町	24.2	24.6	22.2	25.9
茨城県水戸市	46.5	47.0	47.8	44.6
茨城県北茨城市	39.0	39.8	39.9	37.4
茨城県つくば市	37.2	41.6	36.1	33.9
栃木県宇都宮市	51.1	49.4	50.2	53.8
栃木県日光市	32.7	26.3	36.5	35.3
栃木県那須塩原市	35.4	34.3	37.8	34.0
栃木県那須郡 那須町	38.8	38.5	43.5	34.3
群馬県高崎市	41.0	40.1	43.2	39.7
群馬県渋川市	34.3	32.3	36.6	34.0
群馬県吾妻郡 嬭恋村	22.0	17.0	26.1	22.6
群馬県吾妻郡 草津町	48.5	46.4	54.2	44.7
群馬県利根郡 みなかみ町	30.2	29.8	31.6	29.1
埼玉県さいたま市	66.0	71.0	66.9	60.1
埼玉県秩父市	23.2	24.1	27.1	18.1
千葉県千葉市	50.8	54.1	51.2	47.1

施設所在地 (主な市区町村)	定員稼働率	月(3区分)		
		4月	5月	6月
千葉県館山市	27.1	30.2	32.8	18.2
千葉県成田市	57.6	68.1	55.8	49.1
千葉県鴨川市	31.2	32.4	33.2	27.9
千葉県浦安市	56.8	58.2	57.6	54.4
千葉県南房総市	33.1	34.9	36.8	27.4
東京都千代田区	50.0	51.6	52.3	46.0
東京都中央区	63.5	67.2	63.0	60.4
東京都港区	56.2	58.4	57.7	52.5
東京都新宿区	62.6	68.3	62.2	57.2
東京都文京区	60.7	58.5	64.5	59.0
東京都台東区	58.7	63.1	59.0	54.0
東京都品川区	67.9	72.7	67.4	63.5
東京都大田区	61.7	63.8	63.1	58.2
東京都渋谷区	70.8	75.3	72.7	64.4
東京都豊島区	62.7	67.8	63.0	57.4
東京都江戸川区	47.1	52.5	48.1	40.6
東京都八王子市	50.6	58.0	46.6	47.4
東京都立川市	53.5	57.2	53.3	49.9
神奈川県横浜市	59.5	60.1	60.1	58.4
神奈川県川崎市	59.2	64.1	58.3	55.1
神奈川県相模原市	52.6	54.2	53.3	50.1
神奈川県足柄下郡 箱根町	42.6	43.1	45.4	39.1
神奈川県足柄下郡 湯河原町	32.5	30.7	34.9	31.9
新潟県新潟市	44.0	39.7	49.2	43.1
新潟県長岡市	37.3	32.4	39.0	40.5
新潟県新発田市	26.2	22.3	27.8	28.6
新潟県村上市	29.1	23.0	30.7	33.7
新潟県妙高市	21.5	17.8	26.5	20.0
新潟県上越市	44.8	45.5	46.9	41.9
新潟県佐渡市	26.1	15.9	29.2	33.0
新潟県南魚沼市	9.7	8.1	13.2	7.6
新潟県南魚沼郡 湯沢町	14.5	14.2	15.7	13.5
富山県富山市	41.5	39.9	46.5	37.9
富山県氷見市	29.5	27.4	31.7	29.2
富山県黒部市	23.9	15.9	31.0	24.4
富山県砺波市	29.3	28.6	32.4	26.7
富山県南砺市	23.0	18.4	27.6	22.9
石川県金沢市	46.2	45.7	51.4	41.5
石川県七尾市	27.4	23.5	30.3	28.4
石川県小松市	32.4	27.6	34.8	34.7
石川県加賀市	28.5	25.7	31.3	28.5
福井県福井市	37.6	36.4	40.5	35.8
福井県あわら市	29.6	29.1	29.4	30.3
山梨県甲府市	44.8	49.2	44.4	40.9
山梨県笛吹市	29.7	31.9	28.6	28.6
山梨県南都留郡 富士河口湖町	36.8	40.3	40.6	29.5
長野県長野市	61.4	58.2	72.6	53.0
長野県松本市	37.0	30.8	42.4	37.6
長野県上田市	24.2	20.8	31.1	20.4
長野県諏訪市	40.3	40.6	43.8	36.4
長野県伊那市	38.8	40.9	38.6	37.0
長野県大町市	27.3	23.7	34.7	23.3
長野県茅野市	24.8	22.8	28.6	22.9
長野県佐久市	38.0	33.5	38.9	41.6
長野県千曲市	37.8	39.3	44.2	29.7

参考第9表 施設所在地(主な市区町村)、月(3区分)別定員稼働率(続き)

施設所在地 (主な市区町村)	定員稼働率	月(3区分)		
		4月	5月	6月
長野県北佐久郡 軽井沢町	24.4	17.1	32.2	23.6
長野県下伊那郡 阿智村	34.3	35.4	35.0	32.3
長野県下高井郡 山ノ内町	14.7	15.3	16.8	12.0
岐阜県岐阜市	33.2	33.9	32.3	33.5
岐阜県高山市	34.4	33.2	38.8	30.9
岐阜県下呂市	33.6	33.6	36.1	30.9
静岡県静岡市	43.8	44.0	45.5	41.9
静岡県浜松市	32.1	33.3	33.9	29.0
静岡県沼津市	49.2	46.4	56.9	44.0
静岡県熱海市	33.5	33.4	35.1	31.9
静岡県伊東市	26.2	27.0	28.9	22.7
静岡県焼津市	34.9	35.6	36.1	33.1
静岡県御殿場市	33.1	36.7	35.7	26.8
静岡県下田市	22.9	22.8	26.2	19.5
静岡県伊豆市	24.9	23.6	27.3	23.8
静岡県伊豆の国市	30.0	31.5	31.2	27.2
静岡県賀茂郡 東伊豆町	29.6	28.9	30.8	29.1
愛知県名古屋市中区	54.0	54.1	54.2	53.6
愛知県豊橋市	44.5	50.9	44.3	38.3
愛知県豊田市	32.3	31.0	34.3	31.5
愛知県蒲郡市	30.9	31.1	31.2	30.2
愛知県知多郡 南知多町	24.7	23.3	26.2	24.7
三重県津市	32.9	34.4	34.4	29.7
三重県四日市市	57.5	49.9	55.5	67.2
三重県伊勢市	35.5	33.6	40.9	31.9
三重県鳥羽市	28.8	29.1	31.1	26.0
三重県志摩市	30.8	34.4	33.4	24.6
滋賀県大津市	38.3	49.4	38.3	27.3
滋賀県彦根市	41.2	46.6	43.1	33.7
京都府京都市	59.1	70.7	60.6	45.8
京都府福知山市	34.8	35.5	34.9	34.1
京都府宮津市	27.5	29.7	31.4	21.2
京都府京丹後市	17.5	15.4	20.3	16.9
大阪府大阪市	53.9	63.4	52.1	46.3
大阪府堺市	54.3	58.2	51.7	52.9
大阪府吹田市	50.0	57.8	48.4	43.8
兵庫県神戸市	42.6	48.6	42.1	37.1
兵庫県姫路市	56.2	61.1	55.4	52.1
兵庫県洲本市	23.5	23.8	26.2	20.3
兵庫県豊岡市	23.7	23.8	25.9	21.3
兵庫県赤穂市	23.5	25.1	27.5	17.9
奈良県奈良市	44.5	54.3	47.8	31.2
和歌山県和歌山市	37.1	38.2	39.0	33.9
和歌山県田辺市	25.6	24.9	30.3	21.4
和歌山県西牟婁郡 白浜町	32.0	33.9	35.3	26.6
鳥取県鳥取市	44.5	42.1	52.3	39.0
鳥取県米子市	30.1	28.9	34.2	27.0
鳥根県松江市	38.9	36.8	42.7	37.0
鳥根県浜田市	34.2	33.7	36.0	33.1
鳥根県出雲市	46.5	42.5	53.4	43.4
岡山県岡山市	44.2	45.5	45.7	41.4
岡山県倉敷市	41.2	43.7	44.8	35.1
岡山県真庭市	30.2	32.9	32.7	24.8
岡山県美作市	25.1	25.4	27.0	22.8
広島県広島市	57.9	58.8	61.0	53.7

施設所在地 (主な市区町村)	定員稼働率	月(3区分)		
		4月	5月	6月
広島県尾道市	36.4	37.3	39.6	32.4
広島県福山市	46.1	50.5	46.9	40.9
広島県廿日市市	34.7	29.6	40.3	34.2
山口県下関市	37.9	37.3	42.7	33.5
山口県山口市	38.9	39.1	44.8	32.5
山口県萩市	26.9	24.8	32.5	23.3
山口県岩国市	44.1	42.8	47.9	41.4
山口県周南市	40.4	38.1	41.3	41.7
徳島県徳島市	53.6	55.7	57.0	48.1
香川県高松市	40.5	39.8	43.6	38.1
愛媛県松山市	43.5	44.6	46.8	39.1
愛媛県今治市	35.2	37.7	38.5	29.2
愛媛県宇和島市	38.0	39.6	40.0	34.5
高知県高知市	41.1	38.4	45.9	38.7
福岡県北九州市	45.5	43.4	52.2	40.6
福岡県福岡市	54.1	50.7	60.4	50.9
福岡県朝倉市	21.5	20.4	25.0	18.9
佐賀県佐賀市	42.6	40.7	46.6	40.3
佐賀県唐津市	29.5	27.3	35.8	25.3
佐賀県雄雄市	31.0	27.2	39.3	26.1
佐賀県野母市	23.6	21.6	27.9	21.1
長崎県長崎市	46.5	38.5	56.2	44.4
長崎県佐世保市	35.9	35.0	41.7	30.6
長崎県雲仙市	30.4	27.3	38.2	25.4
熊本県熊本市	41.8	38.2	47.5	39.5
熊本県人吉市	29.4	25.9	35.0	26.9
熊本県山鹿市	25.3	22.1	30.3	23.2
熊本県上天草市	25.7	24.0	31.0	22.0
熊本県阿蘇市	37.4	38.8	42.7	30.5
熊本県天草市	33.2	30.6	38.5	30.5
熊本県阿蘇郡 南小国町	44.6	44.8	51.1	37.6
熊本県阿蘇郡 南阿蘇村	30.6	34.4	34.7	22.6
大分県大分市	51.8	50.6	56.9	47.6
大分県別府市	31.7	32.4	35.0	27.6
大分県日田市	27.9	25.2	32.1	26.2
大分県竹田市	34.8	30.5	43.0	30.6
大分県由布市	32.2	29.9	39.0	27.6
宮崎県宮崎市	35.1	32.9	40.0	32.2
鹿児島県鹿児島市	55.8	49.9	64.0	53.1
鹿児島県指宿市	35.8	38.2	41.5	27.5
鹿児島県薩摩川内市	19.1	19.0	23.6	14.7
鹿児島県霧島市	33.6	33.4	38.8	28.5
沖縄県那覇市	50.5	52.2	51.1	48.1
沖縄県石垣市	49.6	58.0	44.9	45.9
沖縄県国頭郡 恩納村	48.4	48.7	47.7	48.8

参考第10表 施設所在地(主な市区町村)、月(3区分)別利用客室数

施設所在地 (主な市区町村)	利用客室数	月(3区分)		
		4月	5月	6月
北海道札幌市	1,066,010	273,102	375,399	417,509
北海道函館市	170,259	46,986	63,549	59,724
北海道小樽市	43,510	10,669	15,188	17,653
北海道旭川市	134,238	33,217	44,990	56,031
北海道釧路市	84,975	20,727	29,621	34,627
北海道帯広市	87,037	24,143	29,721	33,173
北海道北見市	46,504	10,514	17,121	18,869
北海道苫小牧市	59,582	13,692	18,636	27,254
北海道稚内市	31,630	7,068	10,092	14,470
北海道千歳市	60,817	16,562	20,235	24,020
北海道登別市	87,365	24,548	32,358	30,459
青森県青森市	124,457	37,564	45,642	41,251
青森県弘前市	81,713	27,796	28,802	25,115
青森県八戸市	62,405	19,177	22,372	20,856
青森県十和田市	44,313	12,847	15,985	15,481
岩手県盛岡市	128,308	39,228	45,808	43,272
岩手県花巻市	62,756	19,238	20,953	22,565
岩手県北上市	35,563	10,111	12,980	12,472
岩手県岩手郡 雫石町	28,018	8,114	10,193	9,711
宮城県仙台市	516,216	154,064	188,388	173,764
宮城県大崎市	41,857	12,724	14,479	14,654
秋田県秋田市	142,067	44,893	48,343	48,831
秋田県横手市	20,400	6,335	6,496	7,569
秋田県大館市	25,871	8,109	8,773	8,989
秋田県男鹿市	18,787	4,041	7,297	7,449
秋田県湯沢市	10,831	3,141	3,665	4,025
秋田県鹿角市	22,054	6,834	7,435	7,785
秋田県大仙市	8,233	2,311	3,014	2,908
秋田県仙北市	70,909	20,460	24,447	26,002
山形県山形市	98,520	28,195	32,599	37,726
山形県米沢市	32,145	9,778	10,995	11,372
山形県鶴岡市	51,069	14,522	17,850	18,697
山形県酒田市	38,760	11,959	13,490	13,311
山形県上山市	24,743	6,947	8,545	9,251
山形県天童市	53,298	15,185	17,972	20,141
福島県福島市	110,568	36,072	37,171	37,325
福島県会津若松市	93,822	28,440	33,351	32,031
福島県郡山市	109,078	35,178	36,130	37,770
福島県いわき市	107,054	34,324	37,668	35,062
福島県耶麻郡 猪苗代町	30,755	10,866	9,157	10,732
茨城県水戸市	52,740	17,752	17,951	17,037
茨城県北茨城市	12,822	4,467	4,425	3,930
茨城県つくば市	60,871	21,901	19,871	19,099
栃木県宇都宮市	136,291	43,842	44,047	48,402
栃木県日光市	152,666	43,865	57,762	51,039
栃木県那須塩原市	47,894	15,879	17,351	14,664
栃木県那須郡 那須町	61,120	19,930	22,575	18,615
群馬県高崎市	66,443	20,604	23,958	21,881
群馬県渋川市	50,910	15,665	18,703	16,542
群馬県吾妻郡 嬬恋村	48,045	12,569	18,976	16,500
群馬県吾妻郡 草津町	75,234	24,531	28,438	22,265
群馬県利根郡 みなかみ町	44,258	13,365	16,757	14,136
埼玉県さいたま市	119,793	41,534	41,380	36,879
埼玉県秩父市	14,951	4,920	5,532	4,499
千葉県千葉市	154,215	53,317	51,769	49,129

施設所在地 (主な市区町村)	利用客室数	月(3区分)		
		4月	5月	6月
千葉県館山市	23,103	8,257	9,098	5,748
千葉県成田市	377,132	139,231	127,928	109,973
千葉県鴨川市	38,811	13,198	14,144	11,469
千葉県浦安市	523,040	175,021	178,979	169,040
千葉県南房総市	32,000	10,920	12,160	8,920
東京都千代田区	500,084	170,197	172,139	157,748
東京都中央区	540,239	188,641	179,028	172,570
東京都港区	1,156,423	395,701	392,450	368,272
東京都新宿区	511,494	179,928	171,053	160,513
東京都文京区	121,191	40,346	42,287	38,558
東京都台東区	228,118	80,107	76,731	71,280
東京都品川区	262,709	92,416	86,081	84,212
東京都大田区	213,308	71,913	70,884	70,511
東京都渋谷区	238,936	83,537	81,676	73,723
東京都豊島区	281,850	100,656	94,926	86,268
東京都江戸川区	71,444	26,284	23,822	21,338
東京都八王子市	66,331	24,701	20,574	21,056
東京都立川市	50,294	17,825	16,566	15,903
神奈川県横浜市区	642,137	219,604	210,939	211,594
神奈川県川崎市	88,722	31,892	29,134	27,696
神奈川県相模原市	53,178	18,097	18,270	16,811
神奈川県足柄下郡 箱根町	182,932	61,165	65,756	56,011
神奈川県足柄下郡 湯河原町	22,655	7,026	8,369	7,260
新潟県新潟市	310,577	95,338	115,412	99,827
新潟県長岡市	45,317	13,960	15,566	15,791
新潟県新発田市	27,275	7,831	10,306	9,138
新潟県村上市	25,305	7,123	9,131	9,051
新潟県妙高市	28,971	8,389	11,485	9,097
新潟県上越市	48,743	16,757	16,547	15,439
新潟県佐渡市	46,021	10,928	17,453	17,640
新潟県南魚沼市	17,960	5,175	8,029	4,756
新潟県南魚沼郡 湯沢町	41,630	14,244	15,806	11,580
富山県富山市	159,429	51,391	58,122	49,916
富山県水見市	11,221	3,483	4,046	3,692
富山県黒部市	28,918	6,982	12,630	9,306
富山県砺波市	26,831	8,516	10,218	8,097
富山県南砺市	5,284	1,430	2,236	1,618
石川県金沢市	266,181	87,990	97,047	81,144
石川県七尾市	53,429	16,024	19,865	17,540
石川県小松市	30,454	9,630	10,563	10,261
石川県加賀市	80,745	24,027	30,233	26,485
福井県福井市	88,710	28,139	31,566	29,005
福井県あわら市	37,764	11,732	13,623	12,409
山梨県甲府市	66,131	24,114	21,656	20,361
山梨県笛吹市	50,403	17,832	16,843	15,728
山梨県南都留郡 富士河口湖町	60,505	23,157	21,652	15,696
長野県長野市	145,647	45,826	56,194	43,627
長野県松本市	113,820	33,113	42,394	38,313
長野県上田市	41,917	12,426	17,115	12,376
長野県諏訪市	50,444	16,797	18,109	15,538
長野県伊那市	26,067	8,979	9,079	8,009
長野県大町市	29,842	9,253	12,048	8,541
長野県茅野市	34,076	10,673	13,253	10,150
長野県佐久市	23,647	7,006	8,341	8,300
長野県千曲市	34,483	11,457	13,748	9,278

参考第10表 施設所在地(主な市区町村)、月(3区分)別利用客室数(続き)

施設所在地 (主な市区町村)	利用客室数	月(3区分)		
		4月	5月	6月
長野県北佐久郡 軽井沢町	48,160	11,498	21,305	15,357
長野県下伊那郡 阿智村	18,373	6,273	6,472	5,628
長野県下高井郡 山ノ内町	47,991	16,778	18,566	12,647
岐阜県岐阜市	76,740	26,457	24,683	25,600
岐阜県高山市	111,222	38,138	41,610	31,474
岐阜県下呂市	61,106	20,449	22,188	18,469
静岡県静岡市	127,462	42,440	43,781	41,241
静岡県浜松市	190,716	66,414	65,138	59,164
静岡県沼津市	57,322	18,361	20,949	18,012
静岡県熱海市	126,609	41,944	44,534	40,131
静岡県伊東市	76,657	26,182	28,186	22,289
静岡県焼津市	31,031	10,104	10,935	9,992
静岡県御殿場市	54,642	19,979	19,744	14,919
静岡県下田市	27,186	9,501	10,297	7,388
静岡県伊豆市	42,757	14,328	15,938	12,491
静岡県伊豆の国市	27,192	9,001	9,746	8,445
静岡県賀茂郡 東伊豆町	42,413	13,850	15,232	13,331
愛知県名古屋市中区	732,128	244,225	246,692	241,211
愛知県豊橋市	78,511	28,252	26,429	23,830
愛知県豊田市	52,780	18,165	18,207	16,408
愛知県蒲郡市	33,598	11,332	11,656	10,610
愛知県知多郡 南知多町	16,087	5,146	5,738	5,203
三重県津市	56,447	19,187	18,969	18,291
三重県四日市市	63,951	18,413	20,417	25,121
三重県伊勢市	41,611	13,434	15,741	12,436
三重県鳥羽市	80,018	26,284	29,441	24,293
三重県志摩市	71,657	26,413	25,301	19,943
滋賀県大津市	101,443	40,213	34,898	26,332
滋賀県彦根市	23,238	8,762	7,881	6,595
京都府京都市中京区	749,565	293,769	253,612	202,184
京都府福知山市	26,094	8,666	8,699	8,729
京都府宮津市	17,777	6,399	6,915	4,463
京都府京丹後市	23,676	7,037	8,825	7,814
大阪府大阪市東淀川区	1,715,711	654,806	548,898	512,007
大阪府堺市東区	91,473	32,379	29,686	29,408
大阪府吹田市	104,293	38,973	33,247	32,073
兵庫県神戸市東灘区	427,330	160,335	136,542	130,453
兵庫県姫路市	101,336	35,352	33,714	32,270
兵庫県洲本市	15,589	5,249	5,942	4,398
兵庫県豊岡市	55,324	18,719	20,048	16,557
兵庫県赤穂市	16,389	5,638	6,315	4,436
奈良県奈良市	87,167	35,193	30,879	21,095
和歌山県和歌山市	44,442	14,647	15,713	14,082
和歌山県田辺市	23,356	7,338	8,950	7,068
和歌山県西牟婁郡 白浜町	76,923	26,674	28,472	21,777
鳥取県鳥取市	28,362	9,021	11,315	8,026
鳥取県米子市	49,935	15,557	18,777	15,601
島根県松江市	157,589	48,117	57,267	52,205
島根県浜田市	26,521	8,649	9,074	8,798
島根県出雲市	44,528	13,588	16,889	14,051
岡山県岡山市東区	261,099	89,386	88,371	83,342
岡山県倉敷市	106,418	38,186	37,149	31,083
岡山県真庭市	17,032	6,007	6,217	4,808
岡山県美作市	17,483	5,859	6,325	5,299
広島県広島市東区	421,619	140,702	146,542	134,375

施設所在地 (主な市区町村)	利用客室数	月(3区分)		
		4月	5月	6月
広島県尾道市	26,801	8,945	9,504	8,352
広島県福山市	93,832	31,120	32,722	29,990
広島県廿日市市	33,934	10,972	12,981	9,981
山口県下関市	60,370	20,323	22,040	18,007
山口県山口市	76,851	25,332	28,821	22,698
山口県萩市	19,976	6,005	8,148	5,823
山口県岩国市	36,832	11,995	12,758	12,079
山口県周南市	34,356	10,665	11,794	11,897
徳島県徳島市	97,894	33,257	33,775	30,862
香川県高松市	102,997	33,780	35,846	33,371
愛媛県松山市	164,916	55,028	58,847	51,041
愛媛県今治市	34,533	12,060	12,343	10,130
愛媛県宇和島市	25,084	8,699	8,718	7,667
高知県高知市	164,827	50,882	60,351	53,594
福岡県北九州市八幡東区	212,861	67,607	80,073	65,181
福岡県福岡市東区	872,628	273,432	318,650	280,546
福岡県朝倉市	17,926	5,473	6,989	5,464
佐賀県佐賀市	85,505	27,153	30,459	27,893
佐賀県唐津市	39,879	12,537	15,715	11,627
佐賀県武雄市	18,456	5,654	7,486	5,316
佐賀県嬉野市	24,296	7,473	9,461	7,362
長崎県長崎市	196,512	56,144	76,095	64,273
長崎県佐世保市	119,167	38,351	45,355	35,461
長崎県雲仙市	34,598	10,586	14,659	9,353
熊本県熊本市東区	223,452	68,228	81,647	73,577
熊本県人吉市	20,761	6,197	8,430	6,134
熊本県山鹿市	10,992	3,312	4,517	3,163
熊本県上天草市	9,641	3,010	3,713	2,918
熊本県阿蘇市	40,225	12,904	15,883	11,438
熊本県天草市	22,058	7,230	7,946	6,882
熊本県阿蘇郡 南小国町	22,074	7,408	8,395	6,271
熊本県阿蘇郡 南阿蘇村	26,345	9,618	10,118	6,609
大分県大分市	161,494	51,360	59,457	50,677
大分県別府市	124,760	41,906	46,743	36,111
大分県日田市	24,766	7,789	9,302	7,675
大分県竹田市	15,308	4,579	6,173	4,556
大分県由布市	14,531	4,449	5,996	4,086
宮崎県宮崎市	220,109	69,660	81,959	68,490
鹿児島県鹿児島市	295,293	89,106	109,294	96,893
鹿児島県指宿市	59,201	21,396	22,932	14,873
鹿児島県薩摩川内市	12,453	4,238	4,741	3,474
鹿児島県霧島市	99,050	32,679	37,627	28,744
沖縄県那覇市	345,050	114,626	117,843	112,581
沖縄県石垣市	90,478	33,797	28,245	28,436
沖縄県国頭郡 恩納村	144,861	49,749	48,471	46,641



参考第11表 施設所在地(主な市区町村)、月(3区分)別客室稼働率

施設所在地 (主な市区町村)	客室稼働率	月(3区分)		
		4月	5月	6月
北海道札幌市	60.2	46.8	62.3	71.5
北海道函館市	47.7	39.9	52.2	50.8
北海道小樽市	49.3	36.7	50.5	60.7
北海道旭川市	63.1	47.4	62.1	80.0
北海道釧路市	45.9	33.9	46.9	56.7
北海道帯広市	60.2	50.6	60.3	69.6
北海道北見市	44.0	30.2	47.6	54.2
北海道苫小牧市	50.7	35.4	46.6	70.4
北海道稚内市	53.1	36.0	49.7	73.6
北海道千歳市	64.0	52.9	62.5	76.7
北海道登別市	48.5	41.3	52.7	51.3
青森県青森市	56.7	51.9	61.0	57.0
青森県弘前市	53.7	55.4	55.6	50.1
青森県八戸市	49.9	46.5	52.5	50.6
青森県十和田市	44.7	39.3	47.3	47.3
岩手県盛岡市	51.8	48.1	54.3	53.0
岩手県花巻市	57.1	53.1	56.0	62.3
岩手県北上市	34.5	29.7	36.9	36.7
岩手県岩手郡 雫石町	49.3	43.3	52.7	51.9
宮城県仙台市	60.6	54.8	64.9	61.8
宮城県大崎市	46.0	42.5	46.8	48.9
秋田県秋田市	56.6	54.2	56.5	59.0
秋田県横手市	52.3	49.2	48.8	58.8
秋田県大館市	39.7	37.7	39.5	41.8
秋田県男鹿市	46.8	30.5	53.4	56.3
秋田県湯沢市	43.4	38.2	43.1	49.0
秋田県鹿角市	39.7	37.3	39.3	42.5
秋田県大仙市	39.9	33.9	42.8	42.7
秋田県仙北市	58.1	50.8	58.8	64.6
山形県山形市	47.7	41.4	46.4	55.4
山形県米沢市	53.4	49.3	53.7	57.3
山形県鶴岡市	47.4	40.9	48.7	52.7
山形県酒田市	48.9	45.8	50.0	50.9
山形県上山市	54.4	46.3	55.1	61.7
山形県天童市	46.8	40.5	46.3	53.7
福島県福島市	51.7	51.1	51.0	52.9
福島県会津若松市	53.5	49.2	55.8	55.4
福島県郡山市	57.9	56.7	56.3	60.9
福島県いわき市	47.1	45.8	48.6	46.8
福島県耶麻郡 猪苗代町	34.1	36.5	29.8	36.1
茨城県水戸市	51.6	52.6	51.5	50.5
茨城県北茨城市	47.9	50.6	48.6	44.6
茨城県つくば市	52.4	57.2	50.2	49.9
栃木県宇都宮市	59.0	57.6	56.0	63.6
栃木県日光市	50.6	44.1	56.2	51.4
栃木県那須塩原市	48.5	48.7	51.5	45.0
栃木県那須郡 那須町	56.6	56.0	61.4	52.3
群馬県高崎市	47.4	44.6	50.2	47.4
群馬県渋川市	52.1	48.6	56.2	51.3
群馬県吾妻郡 嬬恋村	29.2	23.2	33.9	30.5
群馬県吾妻郡 草津町	65.6	64.8	72.7	58.9
群馬県利根郡 みなかみ町	43.4	39.7	48.2	42.0
埼玉県さいたま市	70.2	73.9	71.2	65.6
埼玉県秩父市	39.4	39.3	42.8	36.0
千葉県千葉市	62.0	65.0	61.1	59.9

施設所在地 (主な市区町村)	客室稼働率	月(3区分)		
		4月	5月	6月
千葉県館山市	42.3	45.9	48.9	31.9
千葉県成田市	70.6	79.1	70.3	62.5
千葉県鴨川市	46.4	47.9	49.6	41.6
千葉県浦安市	70.1	71.2	70.4	68.7
千葉県南房総市	46.8	48.4	52.2	39.5
東京都千代田区	61.1	63.0	61.7	58.4
東京都中央区	75.5	80.0	73.5	73.2
東京都港区	69.4	72.0	69.1	67.0
東京都新宿区	74.7	79.7	73.3	71.1
東京都文京区	67.5	68.2	69.1	65.1
東京都台東区	63.7	67.8	62.9	60.4
東京都品川区	78.4	83.6	75.4	76.2
東京都大田区	69.1	70.7	67.5	69.3
東京都渋谷区	76.4	81.0	76.7	71.5
東京都豊島区	66.2	71.7	65.4	61.4
東京都江戸川区	61.5	68.7	60.2	55.7
東京都八王子市	53.6	60.6	48.8	51.6
東京都立川市	61.6	66.2	59.6	59.1
神奈川県横浜市	67.3	69.8	64.9	67.3
神奈川県川崎市	61.7	67.2	59.4	58.4
神奈川県相模原市	58.0	59.9	58.5	55.6
神奈川県足柄下郡 箱根町	58.3	59.2	61.6	54.2
神奈川県足柄下郡 湯河原町	53.5	50.4	58.1	52.0
新潟県新潟市	54.8	51.1	59.8	53.5
新潟県長岡市	56.9	53.2	57.4	60.2
新潟県新発田市	43.1	37.5	47.8	43.8
新潟県村上市	61.1	52.2	64.7	66.3
新潟県妙高市	33.6	29.5	39.1	32.0
新潟県上越市	57.4	59.9	57.2	55.2
新潟県佐渡市	48.6	35.0	54.1	56.5
新潟県南魚沼市	17.3	15.1	22.6	13.9
新潟県南魚沼郡 湯沢町	17.6	18.2	19.6	14.8
富山県富山市	53.4	52.2	57.1	50.7
富山県水見市	50.7	47.8	53.7	50.6
富山県黒部市	45.1	33.1	57.9	44.1
富山県砺波市	44.9	43.3	50.2	41.1
富山県南砺市	33.6	27.6	41.7	31.2
石川県金沢市	53.8	53.9	57.5	49.7
石川県七尾市	53.2	48.4	58.1	53.0
石川県小松市	50.2	48.2	51.2	51.4
石川県加賀市	39.8	35.9	43.8	39.6
福井県福井市	46.8	45.0	48.8	46.4
福井県あわら市	44.4	41.8	47.0	44.2
山梨県甲府市	54.6	60.3	52.4	51.0
山梨県笛吹市	50.7	54.4	49.8	48.0
山梨県南都留郡 富士河口湖町	52.2	60.6	54.9	41.1
長野県長野市	69.9	66.7	79.2	63.5
長野県松本市	53.7	47.4	58.7	54.8
長野県上田市	40.6	36.5	48.6	36.3
長野県諏訪市	54.3	54.8	57.2	50.7
長野県伊那市	58.0	60.6	59.3	54.0
長野県大町市	49.4	46.5	58.5	42.9
長野県茅野市	37.3	35.4	42.6	33.7
長野県佐久市	45.8	41.2	47.5	48.8
長野県千曲市	62.0	62.5	72.6	50.6

参考第11表 施設所在地(主な市区町村)、月(3区分)別客室稼働率(続き)

施設所在地 (主な市区町村)	客室稼働率	月(3区分)		
		4月	5月	6月
長野県北佐久郡 軽井沢町	33.4	24.2	43.4	32.3
長野県下伊那郡 阿智村	52.6	54.5	54.4	48.9
長野県下高井郡 山ノ内町	22.4	23.8	25.5	17.9
岐阜県岐阜市	51.0	53.3	48.1	51.6
岐阜県高山市	51.2	53.3	56.3	44.0
岐阜県下呂市	52.6	53.4	56.1	48.2
静岡県静岡市	57.6	58.1	58.0	56.5
静岡県浜松市	48.3	51.0	48.4	45.5
静岡県沼津市	53.0	51.5	56.8	50.5
静岡県熱海市	50.9	51.2	52.6	49.0
静岡県伊東市	47.0	48.7	50.7	41.5
静岡県焼津市	50.3	49.7	52.0	49.1
静岡県御殿場市	43.6	48.4	46.3	36.1
静岡県下田市	38.2	40.4	42.4	31.5
静岡県伊豆市	35.8	36.3	39.1	31.7
静岡県伊豆の国市	42.3	42.5	44.5	39.9
静岡県賀茂郡 東伊豆町	48.7	48.2	51.3	46.4
愛知県名古屋市中区	60.3	61.0	59.6	60.2
愛知県豊橋市	54.6	59.6	54.0	50.3
愛知県豊田市	47.3	49.3	47.9	44.6
愛知県蒲郡市	42.4	43.4	43.2	40.7
愛知県知多郡 南知多町	40.1	38.9	42.0	39.3
三重県津市	41.2	42.4	40.6	40.5
三重県四日市市	68.6	59.9	64.3	81.7
三重県伊勢市	48.9	47.8	54.2	44.3
三重県鳥羽市	46.0	45.8	49.7	42.4
三重県志摩市	40.9	45.8	42.4	34.6
滋賀県大津市	49.2	59.2	49.7	38.8
滋賀県彦根市	49.3	56.4	49.1	42.4
京都府京都市中京区	69.5	82.6	69.0	56.9
京都府福知山市	56.8	57.2	55.6	57.6
京都府宮津市	39.4	43.0	45.0	30.0
京都府京丹後市	34.9	31.5	38.2	35.0
大阪府大阪市	61.7	71.4	58.0	55.9
大阪府堺市	71.4	76.7	68.1	69.7
大阪府吹田市	57.9	65.6	54.2	54.0
兵庫県神戸市	55.0	62.5	51.5	50.9
兵庫県姫路市	71.5	75.7	69.8	69.1
兵庫県洲本市	39.8	40.7	44.6	34.1
兵庫県豊岡市	40.4	41.5	43.0	36.7
兵庫県赤穂市	35.6	37.1	40.3	29.2
奈良県奈良市	54.9	67.3	57.1	40.3
和歌山県和歌山市	57.3	57.2	59.4	55.0
和歌山県田辺市	42.9	40.9	48.3	39.4
和歌山県西牟婁郡 白浜町	49.9	52.5	54.2	42.9
鳥取県鳥取市	50.4	48.7	59.1	43.3
鳥取県米子市	52.3	49.4	57.7	49.6
島根県松江市	63.5	58.8	67.8	63.8
島根県浜田市	52.6	52.0	52.8	52.9
島根県出雲市	58.1	53.8	64.7	55.6
岡山県岡山市	54.8	56.9	54.4	53.0
岡山県倉敷市	57.6	62.7	59.1	51.1
岡山県真庭市	41.1	44.0	44.1	35.2
岡山県美作市	40.4	41.0	42.9	37.1
広島県広島市	65.3	66.1	66.7	63.2

施設所在地 (主な市区町村)	客室稼働率	月(3区分)		
		4月	5月	6月
広島県尾道市	53.5	54.1	55.6	50.5
広島県福山市	57.8	58.1	59.1	56.0
広島県廿日市市	51.6	50.6	57.9	46.0
山口県下関市	52.9	54.0	56.7	47.9
山口県山口市	46.4	46.4	51.1	41.5
山口県萩市	42.1	38.3	50.4	37.2
山口県岩国市	52.0	51.3	52.8	51.7
山口県周南市	55.6	52.4	56.0	58.4
徳島県徳島市	63.7	65.6	64.5	60.9
香川県高松市	52.3	52.0	53.4	51.4
愛媛県松山市	62.1	62.8	65.0	58.3
愛媛県今治市	47.3	50.1	49.6	42.1
愛媛県宇和島市	49.4	52.0	50.4	45.8
高知県高知市	49.3	46.1	53.0	48.6
福岡県北九州市	51.8	49.9	57.2	48.1
福岡県福岡市	64.0	60.8	68.6	62.4
福岡県朝倉市	31.1	28.8	35.6	28.7
佐賀県佐賀市	53.6	51.6	56.0	53.0
佐賀県唐津市	54.8	52.2	63.4	48.4
佐賀県武雄市	50.7	47.1	60.4	44.3
佐賀県嬉野市	36.2	33.8	41.4	33.3
長崎県長崎市	57.0	49.4	64.8	56.5
長崎県佐世保市	40.4	39.4	45.1	36.5
長崎県雲仙市	45.2	42.0	56.2	37.1
熊本県熊本市	49.2	45.6	52.8	49.2
熊本県人吉市	53.4	48.4	63.7	47.9
熊本県山鹿市	45.6	41.7	55.0	39.8
熊本県上天草市	39.5	37.4	44.7	36.3
熊本県阿蘇市	48.6	47.3	56.4	41.9
熊本県天草市	59.1	58.8	62.5	56.0
熊本県阿蘇郡 南小国町	62.5	63.6	69.8	53.9
熊本県阿蘇郡 南阿蘇村	44.9	49.7	50.6	34.2
大分県大分市	57.6	55.6	62.3	54.8
大分県別府市	46.8	47.7	51.5	41.1
大分県日田市	41.6	39.7	45.9	39.1
大分県竹田市	50.1	45.4	59.3	45.2
大分県由布市	43.9	40.7	53.1	37.4
宮崎県宮崎市	44.6	42.8	48.7	42.1
鹿児島県鹿児島市	62.6	57.3	68.0	62.3
鹿児島県指宿市	52.5	57.5	59.7	40.0
鹿児島県薩摩川内市	29.0	29.9	32.4	24.5
鹿児島県霧島市	47.0	47.1	52.4	41.4
沖縄県那覇市	54.3	54.8	54.5	53.8
沖縄県石垣市	59.4	67.3	54.5	56.7
沖縄県国頭郡 恩納村	64.0	66.6	62.8	62.5

参考1 調査票の回収状況

施設所在地(47区分)	従業者数(3区分)						合計	
	10～29人		30～99人		100人以上			
	母集団 施設数	回収 施設数	母集団 施設数	回収 施設数	母集団 施設数	回収 施設数	母集団 施設数	回収 施設数
施設所在地 計	5,522	3,664	3,436	2,718	1,080	915	10,038	7,297
北海道	317	225	233	192	89	78	639	495
青森県	96	80	45	37	15	13	156	130
岩手県	89	63	65	55	14	12	168	130
宮城県	126	73	62	45	28	25	216	143
秋田県	99	83	67	57	11	10	177	150
山形県	135	86	71	51	12	11	218	148
福島県	210	134	95	72	22	19	327	225
茨城県	89	56	52	41	11	10	152	107
栃木県	142	70	88	67	19	15	249	152
群馬県	120	73	79	52	19	15	218	140
埼玉県	82	58	48	43	8	6	138	107
千葉県	126	80	84	66	49	43	259	189
東京都	314	204	143	115	87	73	544	392
神奈川県	166	102	98	81	39	34	303	217
新潟県	199	138	96	83	27	25	322	246
富山県	57	43	53	47	9	8	119	98
石川県	89	61	82	59	29	20	200	140
福井県	54	37	46	33	6	5	106	75
山梨県	83	47	61	44	14	10	158	101
長野県	288	182	166	124	21	19	475	325
岐阜県	90	59	56	47	14	12	160	118
静岡県	278	174	198	143	54	46	530	363
愛知県	203	135	100	79	32	27	335	241
三重県	126	67	81	61	22	18	229	146
滋賀県	55	41	27	21	19	17	101	79
京都府	131	88	99	82	26	23	256	193
大阪府	107	78	78	62	46	42	231	182
兵庫県	150	99	110	85	51	46	311	230
奈良県	47	33	20	17	5	4	72	54
和歌山県	52	35	40	30	17	13	109	78
鳥取県	38	21	36	29	7	4	81	54
島根県	91	69	40	35	5	5	136	109
岡山県	89	61	67	52	13	11	169	124
広島県	100	73	59	49	20	18	179	140
山口県	84	51	61	45	16	14	161	110
徳島県	32	21	20	16	4	2	56	39
香川県	41	23	36	30	13	11	90	64
愛媛県	56	42	33	29	14	9	103	80
高知県	61	44	33	26	7	7	101	77
福岡県	124	88	85	67	30	28	239	183
佐賀県	71	49	38	31	8	6	117	86
長崎県	79	56	61	53	27	22	167	131
熊本県	192	124	77	61	22	18	291	203
大分県	108	70	70	57	10	8	188	135
宮崎県	52	42	34	31	7	5	93	78
鹿児島県	99	73	76	66	19	18	194	157
沖縄県	85	53	67	50	43	30	195	133

参考2 主要項目別標準誤差率

(単位:%)

施設所在地(47区分)	延べ 宿泊者数	月			従業者数			宿泊目的割合		居住地		うち 外国人延べ 宿泊者数	月		
		平成21年 4月	平成21年 5月	平成21年 6月	10~29人	30~99人	100人以上	観光目的の 宿泊者が 50%以上	観光目的の 宿泊者が 50%未満	県内	県外		平成21年 4月	平成21年 5月	平成21年 6月
		施設所在地 計	0.58	0.61	0.56	0.59	1.00	0.72	1.23	0.73	0.86		0.81	0.65	2.06
北海道	1.63	2.02	1.63	1.57	3.81	2.78	2.30	1.92	3.00	1.73	2.29	4.80	5.73	4.51	4.80
青森県	3.10	3.26	2.97	3.34	4.70	5.42	4.97	4.89	3.64	3.45	3.52	5.82	6.67	6.31	6.63
岩手県	3.54	4.28	3.39	3.54	6.61	3.92	9.51	4.26	5.16	3.69	4.01	5.46	6.38	5.42	8.98
宮城県	3.64	3.88	3.65	3.53	8.27	5.68	3.66	3.50	5.42	3.30	4.49	9.08	9.66	10.27	8.91
秋田県	3.08	3.38	3.05	3.19	6.17	4.13	5.92	3.33	5.24	3.61	3.57	8.06	6.92	9.87	12.54
山形県	3.17	3.38	3.21	3.23	5.33	4.97	4.95	3.58	5.28	3.98	3.78	12.66	15.13	11.51	22.07
福島県	2.92	3.11	2.94	2.97	5.04	3.35	8.10	3.45	4.41	3.79	3.33	10.39	8.42	13.50	13.14
茨城県	3.16	3.31	3.08	3.30	6.60	4.06	5.74	4.32	4.27	5.17	3.70	8.08	9.47	8.63	9.18
栃木県	3.60	3.74	3.56	4.12	7.04	3.97	9.23	4.16	5.31	5.36	3.84	6.89	8.88	6.34	6.98
群馬県	3.69	3.92	3.60	3.88	7.66	5.28	6.61	4.29	5.99	5.59	4.14	10.27	12.05	11.99	12.33
埼玉県	3.13	3.11	3.12	3.27	5.71	3.55	8.35	3.32	3.27	3.81	3.48	6.21	7.34	6.06	6.36
千葉県	3.65	3.51	3.63	3.89	7.33	7.52	4.80	4.39	3.99	2.76	4.39	6.82	6.57	7.28	7.29
東京都	2.77	2.75	2.83	2.75	3.18	2.61	5.38	7.11	2.99	4.28	2.90	4.84	4.67	5.30	4.74
神奈川県	2.99	3.03	2.91	3.14	7.30	3.67	4.63	3.75	4.26	4.34	3.09	5.79	6.13	5.77	6.53
新潟県	2.27	2.55	2.24	2.27	5.16	3.04	2.65	2.22	3.59	2.28	2.78	6.18	6.94	6.18	6.93
富山県	3.54	3.79	3.38	3.66	9.93	3.47	6.25	3.13	6.55	4.60	4.03	4.33	4.38	4.51	7.33
石川県	4.04	4.75	3.88	3.99	7.90	6.23	6.65	3.82	8.44	5.00	4.61	8.53	8.73	9.14	8.53
福井県	4.96	5.16	4.72	5.42	8.97	7.44	8.82	5.45	8.71	6.43	5.51	19.92	22.85	22.03	11.61
山梨県	3.89	4.17	3.88	3.96	8.56	4.93	8.27	4.38	8.53	7.89	4.77	13.81	13.18	13.81	17.72
長野県	2.25	2.36	2.25	2.43	3.97	3.32	4.49	2.39	4.42	4.17	2.52	8.03	8.87	9.65	8.26
岐阜県	3.49	3.62	3.39	3.62	7.45	3.94	7.65	3.91	6.64	5.82	3.75	5.53	5.85	5.64	6.62
静岡県	2.17	2.35	2.11	2.20	4.72	2.94	3.92	2.53	3.79	4.01	2.43	6.08	6.80	6.02	7.76
愛知県	3.19	3.16	3.16	3.40	5.70	3.95	6.56	3.67	3.77	4.25	4.05	7.61	7.98	7.73	8.32
三重県	3.50	3.51	3.32	3.93	7.61	3.64	6.93	4.04	5.56	6.04	3.81	5.85	5.05	8.43	9.00
滋賀県	3.46	4.01	3.22	3.50	6.01	5.44	5.35	4.31	4.20	3.96	3.77	3.21	3.75	2.68	8.20
京都府	2.58	2.61	2.56	2.69	7.68	4.09	3.18	2.71	6.39	4.12	2.82	5.24	4.80	5.61	6.29
大阪府	2.26	2.23	2.27	2.36	5.03	4.12	3.02	4.58	2.54	3.35	2.47	4.27	4.28	4.53	4.33
兵庫県	2.74	2.80	2.59	3.09	7.54	4.92	3.12	3.44	3.77	3.56	3.27	6.30	6.71	6.10	7.00
奈良県	4.88	5.12	4.84	5.44	10.85	7.93	0.00	5.15	6.94	7.56	5.40	9.29	10.44	9.65	8.00
和歌山県	4.05	4.19	3.99	4.07	8.26	8.31	3.90	4.38	4.51	4.59	4.93	5.90	6.80	5.93	4.13
鳥取県	5.87	6.31	5.26	6.53	18.06	5.15	3.26	3.92	13.14	8.27	6.28	9.68	13.96	14.66	12.03
島根県	3.51	3.54	3.39	3.70	6.23	4.88	0.00	2.91	5.45	4.38	3.82	8.03	9.19	9.51	10.38
岡山県	4.04	4.20	3.85	4.24	7.41	5.38	7.60	6.42	4.41	4.95	4.49	7.46	8.72	8.11	7.51
広島県	3.12	3.36	3.01	3.22	6.09	4.86	4.96	5.25	3.64	4.71	3.47	6.96	7.20	7.37	6.73
山口県	4.81	5.08	4.64	4.89	10.29	6.27	4.25	6.34	6.23	8.94	4.87	10.40	11.37	11.82	14.16
徳島県	7.16	7.30	6.69	7.80	16.36	8.39	13.22	4.29	9.03	11.18	7.99	16.61	18.53	15.21	17.45
香川県	4.41	4.71	3.93	5.03	12.32	5.47	6.07	3.97	6.95	6.40	4.71	7.90	8.62	6.79	12.84
愛媛県	3.35	3.58	3.17	3.49	6.33	4.87	6.35	3.62	4.99	7.09	3.78	14.21	13.01	17.49	14.93
高知県	4.11	4.12	3.94	4.48	8.19	5.74	0.00	4.85	5.34	5.96	4.74	11.41	10.95	15.99	10.82
福岡県	2.88	2.84	2.85	3.00	6.49	4.21	2.34	4.90	2.96	3.42	3.36	4.01	3.83	4.18	4.63
佐賀県	4.58	4.79	4.25	4.99	7.22	5.55	15.25	6.23	4.60	5.00	5.19	9.80	13.42	9.31	9.93
長崎県	2.94	3.01	2.81	3.33	7.25	3.84	4.59	2.63	5.73	3.69	3.22	7.24	7.54	7.69	7.60
熊本県	2.74	2.68	2.67	3.08	5.10	3.95	4.68	2.87	4.52	3.23	3.13	4.72	4.83	5.00	5.64
大分県	3.25	3.41	3.07	3.42	7.29	3.72	4.13	2.99	6.19	5.81	3.60	8.11	8.80	8.18	8.07
宮崎県	3.53	3.57	3.63	3.61	6.97	3.48	8.99	6.53	3.58	3.24	4.15	3.90	4.34	4.90	6.68
鹿児島県	2.79	2.80	2.63	3.07	6.85	4.39	2.41	2.66	4.73	3.50	3.12	4.70	4.69	4.65	6.48
沖縄県	4.36	4.20	4.38	4.62	6.09	6.37	6.76	4.73	8.87	6.13	5.17	8.21	9.38	8.52	8.21

参考3 宿泊旅行統計調査（平成21年4～6月）調査票

第1号様式

一般統計調査

**国土交通省  
観光庁**

提出期限  
平成21年7月13日

宿泊施設  
コード

--	--	--	--	--

**秘 宿泊旅行統計調査 調査票（平成21年4～6月）**

調査票送付先

部署名・ご担当者名までご記入ください。  
誤り・変更があれば訂正してください。

電話番号 ( ) ( ) ( ) ( ) ( ) ( )	FAX番号 ( ) ( ) ( ) ( ) ( ) ( )
------------------------------	-------------------------------

<b>問1. 貴宿泊施設名</b> <small>名称が異なっている場合は、訂正してください。</small>									
<b>問2. 宿泊施設所在地</b> <small>所在地が異なっている場合は、訂正してください。</small>									
<b>問3. 宿泊施設のタイプ</b> <small>あらかじめプリントされている場合、誤りがあれば訂正してください。 最も当てはまると考えられる番号一つに○を付けてください。</small>	1. 旅館 2. リゾートホテル 3. ビジネスホテル 4. シティホテル 5. 簡易宿所								
<b>問4. 客室数及び収容人数</b> <small>（平成21年1月1日現在） あらかじめプリントされている場合、誤りがあれば訂正してください。 貴宿泊施設における客室数及び通常の営業時に想定している収容人数を記入してください。</small>	<table border="1" style="width: 100%; border-collapse: collapse;"> <tr> <td style="width: 25%;">(A) 客室数</td> <td style="width: 25%;">室</td> <td style="width: 25%;">(B) 収容人数</td> <td style="width: 25%;">名</td> </tr> <tr> <td style="height: 20px;"></td> <td></td> <td></td> <td></td> </tr> </table>	(A) 客室数	室	(B) 収容人数	名				
(A) 客室数	室	(B) 収容人数	名						
<b>問5. 従業者数（平成21年1月1日現在）</b> <small>あらかじめプリントされている場合、誤りがあれば訂正してください。 貴宿泊施設で就業しているすべての人（臨時雇用者、他からの派遣、出向を含む）を記入してください。</small>	名								

**問6. 最近1年間に訪れた宿泊者の宿泊目的を延べ人数で見たとおおよその割合（例えば、70%、30%）でお答えください。あらかじめプリントされている場合、誤りがあれば訂正してください。**

A. 観光レクリエーション	B. 出張・業務	合 計
%	%	100%

**問7. 平成21年4月～6月の各月の宿泊者の延べ人数及び実人数は何人でしたか。そのうち、外国人宿泊者の延べ人数及び実人数は何人でしたか。また各月の、宿泊で利用した利用客室数は何室でしたか。**

年月		21年4月	21年5月	21年6月
<b>宿泊者数</b> <small>各日の全宿泊者数を月間で足し合わせた数を記入してください。子供や乳幼児も1人としてカウントしてください。</small>	延べ人数	(A1) 人	(B1) 人	(C1) 人
	実人数	(A2) 人	(B2) 人	(C2) 人
<b>うち外国人宿泊者数</b> <small>日本国内に住所を有しない宿泊者を記入して下さい。日本国内の住所の有無による回答が困難であれば日本国籍を有しない宿泊者を記入してください。</small>	延べ人数	(A3) 人	(B3) 人	(C3) 人
	実人数	(A4) 人	(B4) 人	(C4) 人
<b>利用客室数</b> <small>各日の宿泊者が利用した客室数を月間で足し合わせた延べの客室数を記入してください。宿泊をしない利用は含みません。</small>		(A5) 室 または %	(B5) 室 または %	(C5) 室 または %

利用客室数の記入が難しい場合は、おおよその客室稼働率(%)を記入してください。

客室稼働率(%)でお答えになった場合は右欄にチェックを入れてください

なしの場合は「0」と必ず「」を記入してください。

第1面

問8. 問7の延べ宿泊者数について、宿泊者の居住地別内訳（県内か県外か）の人数をご記入ください。

年月	21年4月	21年5月	21年6月
延べ宿泊者数	問7の(A1)の人数と一致 または 100%	問7の(B1)の人数と一致 または 100%	問7の(C1)の人数と一致 または 100%
県内(1)	人 または %	人 または %	人 または %
県外(2) (国外を含む)	人 または %	人 または %	人 または %

県内別の人数の記入が難しい場合は、おおよその割合(例えば、県内 30%、県外 70%を記入してください。

%でお答えになった場合は右欄にチェックを入れてください

問9. 問7の外国人延べ宿泊者数について、国籍（出身地）を、以下の国及び地域別に人数をご記入ください。該当者なしの場合は空白でも構いません。

年月	21年4月	21年5月	21年6月
外国人 延べ宿泊者数	問7の(A3)の人数と一致 または 100%	問7の(B3)の人数と一致 または 100%	問7の(C3)の人数と一致 または 100%
韓国(1)	人 または %	人 または %	人 または %
中国(2)	人 または %	人 または %	人 または %
香港(3)	人 または %	人 または %	人 または %
台湾(4)	人 または %	人 または %	人 または %
アメリカ(5)	人 または %	人 または %	人 または %
カナダ(6)	人 または %	人 または %	人 または %
イギリス(7)	人 または %	人 または %	人 または %
ドイツ(8)	人 または %	人 または %	人 または %
フランス(9)	人 または %	人 または %	人 または %
シンガポール(10)	人 または %	人 または %	人 または %
タイ(11)	人 または %	人 または %	人 または %
オーストラリア(12)	人 または %	人 または %	人 または %
その他(13)	人 または %	人 または %	人 または %

国籍(出身地)別の人数の記入が難しい場合は、おおよその割合(例えば、韓国 30%、台湾 50%、アメリカ 10%、その他 10%)を記入してください。

%でお答えになった場合は右欄にチェックを入れてください

調査対象期間中にご回答内容に大きな変動が生じるような事情がある場合は、その旨ご記入ください。

[ 月 の ・ 月 の ・ 月 の ・ 期間中継続して ] ( )  
からのお客様が大きく [ 増加 ・ 減少 ] した。  
[ キャンペーン ・ 会議やイベントの開催 ・ 天候の変化 ・ 天災や事故 ・ その他 ] による変動と考えられる。  
具体的にご記入ください。

調査項目は以上です。ご協力ありがとうございました。

第2面

一般統計調査

国土交通省  
観光庁

提出期限  
平成21年7月13日

宿泊施設  
コード

秘 宿泊旅行統計調査 調査票 (平成21年4~6月)

調査票送付先

部署名・ご担当者名までご記入ください。  
誤り・変更があれば訂正してください。

電話番号 ( ) FAX 番号 ( )

問1. 貴宿泊施設名 名称が異なっている場合は、訂正してください。			
問2. 宿泊施設所在地 所在地が異なっている場合は、訂正してください。			
問3. 宿泊施設のタイプ あらかじめプリントされている場合、誤りがあれば訂正してください。 最も当てはまると考えられる番号一つに○を付けてください。	1. 旅館 2. リゾートホテル 3. ビジネスホテル 4. シティホテル 5. 簡易宿所		
問4. 客室数及び収容人数 (平成21年1月1日現在) あらかじめプリントされている場合、誤りがあれば訂正してください。 貴宿泊施設における客室数及び通常の営業時に想定している収容人数を記入してください。	(A) 客室数	室	(B) 収容人数 名
問5. 従業者数 (平成21年1月1日現在) あらかじめプリントされている場合、誤りがあれば訂正してください。 貴宿泊施設で就業しているすべての人(臨時雇用者、他からの派遣、出向を含む)を記入してください。	名		

問6. 最近1年間に訪れた宿泊者の宿泊目的を延べ人数で見たとおおよその割合(例えば、70%、30%)  
でお答えください。あらかじめプリントされている場合、誤りがあれば訂正してください。

A. 観光レクリエーション	B. 出張・業務	合計
%	%	100%

問7. 平成21年4月~6月の各月の宿泊者の延べ人数及び実人数は何人でしたか。  
そのうち、外国人宿泊者の延べ人数及び実人数は何人でしたか。  
また各月の、宿泊で利用した利用客室数は何室でしたか。

年月		21年4月	21年5月	21年6月
宿泊者数	延べ人数	(A1)	(B1)	(C1)
各日の全宿泊者数を月間で足し合わせた数を記入してください。 子供や乳幼児も1人としてカウントしてください。		人	人	人
	実人数	(A2)	(B2)	(C2)
宿泊手続をした人数を月間で足し合わせた数を記入してください。 子供や乳幼児も1人としてカウントしてください。		人	人	人
うち外国人宿泊者数	延べ人数	(A3)	(B3)	(C3)
日本国内に住所を有しない宿泊者を記入して下さい。日本国内の住所の有無による回答が困難であれば日本国籍を有しない宿泊者を記入してください。		人	人	人
	実人数	(A4)	(B4)	(C4)
		人	人	人
利用客室数		(A5)	(B5)	(C5)
各日の宿泊者が利用した客室数を月間で足し合わせた延べの客室数を記入してください。宿泊をしない利用は含みません。		室 または %	室 または %	室 または %

なしの場合は「0」と必ず記入ください。

利用客室数の記入が難しい場合は、おおよその客室稼働率(%)を記入してください。

客室稼働率(%)でお答えになった場合は右欄にチェックを入れてください

問8. 問7の外国人延べ宿泊者数について、国籍（出身地）を、以下の国及び地域別に人数をご記入ください。該当者なしの場合は空白でも構いません。

年月	21年4月	21年5月	21年6月
外国人延べ宿泊者数	問7の(A3)の人数と一致 または 100%	問7の(B3)の人数と一致 または 100%	問7の(C3)の人数と一致 または 100%
韓国(1)	人 または %	人 または %	人 または %
中国(2)	人 または %	人 または %	人 または %
香港(3)	人 または %	人 または %	人 または %
台湾(4)	人 または %	人 または %	人 または %
アメリカ(5)	人 または %	人 または %	人 または %
カナダ(6)	人 または %	人 または %	人 または %
イギリス(7)	人 または %	人 または %	人 または %
ドイツ(8)	人 または %	人 または %	人 または %
フランス(9)	人 または %	人 または %	人 または %
シンガポール(10)	人 または %	人 または %	人 または %
タイ(11)	人 または %	人 または %	人 または %
オーストラリア(12)	人 または %	人 または %	人 または %
その他(13)	人 または %	人 または %	人 または %

国籍(出身地)別の人数の記入が難しい場合は、おおよその割合(例えば、韓国 30%、台湾 50%、アメリカ 10%、その他 10%)を記入してください。

%でお答えになった場合は右欄にチェックを入れてください

調査対象期間中にご回答内容に大きな変動が生じるような事情がある場合は、その旨ご記入ください。

[ 月の・月の・月の・期間中継続して] ( )  
からのお客様が大きく[増加・減少]した。  
[キャンペーン・会議やイベントの開催・天候の変化・天災や事故・その他]による変動と考えられる。  
具体的にご記入ください。



問9. 問7の延べ宿泊者について、宿泊者の居住地別内訳（都道府県）の人数をご記入ください。  
また、同様の内容が分かるものを別紙として添付していただいても構いません。

年月	21年4月	21年5月	21年6月
延べ宿泊者数	問7の(A1)の人数と一致 または 100%	問7の(B1)の人数と一致 または 100%	問7の(C1)の人数と一致 または 100%
北海道 (1)	人 または %	人 または %	人 または %
青森県 (2)	人 または %	人 または %	人 または %
岩手県 (3)	人 または %	人 または %	人 または %
宮城県 (4)	人 または %	人 または %	人 または %
秋田県 (5)	人 または %	人 または %	人 または %
山形県 (6)	人 または %	人 または %	人 または %
福島県 (7)	人 または %	人 または %	人 または %
茨城県 (8)	人 または %	人 または %	人 または %
栃木県 (9)	人 または %	人 または %	人 または %
群馬県 (10)	人 または %	人 または %	人 または %
埼玉県 (11)	人 または %	人 または %	人 または %
千葉県 (12)	人 または %	人 または %	人 または %
東京都 (13)	人 または %	人 または %	人 または %
神奈川県 (14)	人 または %	人 または %	人 または %
新潟県 (15)	人 または %	人 または %	人 または %
富山県 (16)	人 または %	人 または %	人 または %
石川県 (17)	人 または %	人 または %	人 または %
福井県 (18)	人 または %	人 または %	人 または %
山梨県 (19)	人 または %	人 または %	人 または %
長野県 (20)	人 または %	人 または %	人 または %
岐阜県 (21)	人 または %	人 または %	人 または %
静岡県 (22)	人 または %	人 または %	人 または %
愛知県 (23)	人 または %	人 または %	人 または %
三重県 (24)	人 または %	人 または %	人 または %

都道府県別の人数の記入が難しい場合は、おおよその割合（例えば、東京 50%、大阪 20%、…）を記入してください。

調査項目は次ページに続きます。

問9. の調査項目の続き。

年月	21年4月	21年5月	21年6月
滋賀県 (25)	人 または %	人 または %	人 または %
京都府 (26)	人 または %	人 または %	人 または %
大阪府 (27)	人 または %	人 または %	人 または %
兵庫県 (28)	人 または %	人 または %	人 または %
奈良県 (29)	人 または %	人 または %	人 または %
和歌山県 (30)	人 または %	人 または %	人 または %
鳥取県 (31)	人 または %	人 または %	人 または %
島根県 (32)	人 または %	人 または %	人 または %
岡山県 (33)	人 または %	人 または %	人 または %
広島県 (34)	人 または %	人 または %	人 または %
山口県 (35)	人 または %	人 または %	人 または %
徳島県 (36)	人 または %	人 または %	人 または %
香川県 (37)	人 または %	人 または %	人 または %
愛媛県 (38)	人 または %	人 または %	人 または %
高知県 (39)	人 または %	人 または %	人 または %
福岡県 (40)	人 または %	人 または %	人 または %
佐賀県 (41)	人 または %	人 または %	人 または %
長崎県 (42)	人 または %	人 または %	人 または %
熊本県 (43)	人 または %	人 または %	人 または %
大分県 (44)	人 または %	人 または %	人 または %
宮崎県 (45)	人 または %	人 または %	人 または %
鹿児島県 (46)	人 または %	人 または %	人 または %
沖縄県 (47)	人 または %	人 または %	人 または %
国外(※) (48)	人 または %	人 または %	人 または %

都道府県別の人数の記入が難しい場合は、おおよその割合(例えば、東京 50%、大阪 20%、…)を記入してください。

%でお答えになった場合は右欄にチェックを入れてください

※ 延べ宿泊者数の国外の人数は、問7の外国人延べ宿泊者数(A3)、(B3)、(C3)に一致します。  
調査項目は以上です。ご協力ありがとうございました。





宿泊旅行統計調査報告（平成21年4～6月）

---

発行 平成21年9月

編集 国土交通省観光庁参事官（観光経済担当）  
〒100-8918 東京都千代田区霞が関2丁目1番3号  
電話 代表 03（5253）8111 内線 27212  
直通 03（5253）8325  
URL <http://www.mlit.go.jp/kankocho/>

---