

令和元年5月27日  
総合政策局情報政策課  
交通経済統計調査室

## 内航船舶輸送統計月報の概要 平成31年（2019年）2月分

### 【概要】

#### 1. 総輸送量

総輸送量は、29,001千トン（対前年同月比0.5%増）、14,300百万トンキロ（対前年同月比1.5%減）であった。  
コンテナ及びシャーシ扱いの輸送量は、それぞれ1,771千トン、377千トンであった。

#### 2. 品目別

主要10品目は、トンベースで、対前年同月比が、砂利・砂・石材18.3%増、石灰石3.6%減、セメント2.4%増、鉄鋼9.2%減、石炭10.3%増、原油10.9%減、重油16.5%減、揮発油0.0%増、その他の石油及び石油製品1.9%減、化学薬品15.9%減であった。

トンキロベースでは、対前年同月比が、砂利・砂・石材25.2%増、石灰石3.9%減、セメント3.8%増、鉄鋼11.3%減、石炭2.2%減、原油20.0%減、重油15.5%減、揮発油0.0%増、その他の石油及び石油製品7.5%減、化学薬品16.5%減であった。

#### 3. 燃料消費量及び航海距離

燃料消費量の合計は、192,297千リットル（対前年同月比0.2%減）であった。

また、航海距離の合計は、12,561千キロメートル（対前年同月比3.7%減）であった。

#### 4. 輸送効率

内航船舶の合計は、42.2%であり、用途別にみると、貨物船は42.7%、油送船は41.2%であった。

※詳細については、「内航船舶輸送統計月報」を参照して下さい。

※この月報の統計数値を他に転載する場合には、必ず、「内航船舶輸送統計月報」による旨を明記して下さい。

お問い合わせ先：総合政策局情報政策課  
交通経済統計調査室  
小林（内線 28-742）、高野（内線 28-743）  
代表 03-5253-8111  
Fax 03-5253-1567

輸送量(平成31年(2019年)2月分)

単位：M/T

項 目	トン数 (千トン)	前年同月比	トンキロ (千トンキロ)	
			前年同月比	前年同月比
合 計	29,001	100.5	14,299,991	98.5
大 型 鋼 船	17,551	101.8	10,062,553	101.0
小 型 鋼 船	9,530	100.0	3,935,021	94.7
木 船	-	-	-	-
プッシャーバージ・台船	1,919	92.7	302,417	77.0
貨 物 船	17,793	106.7	9,049,722	105.8
(内 コンテナ)	1,771	116.5	1,117,075	109.2
(内シャーシー)	377	99.5	368,763	98.9
大 型 鋼 船	10,022	108.2	5,760,192	110.7
小 型 鋼 船	7,771	104.9	3,289,530	98.2
木 船	-	-	-	-
油 送 船	9,289	92.0	4,947,852	88.9
大 型 鋼 船	7,530	94.4	4,302,361	90.3
小 型 鋼 船	1,759	82.8	645,491	80.1
木 船	-	-	-	-
プッシャーバージ・台船	1,919	92.7	302,417	77.0

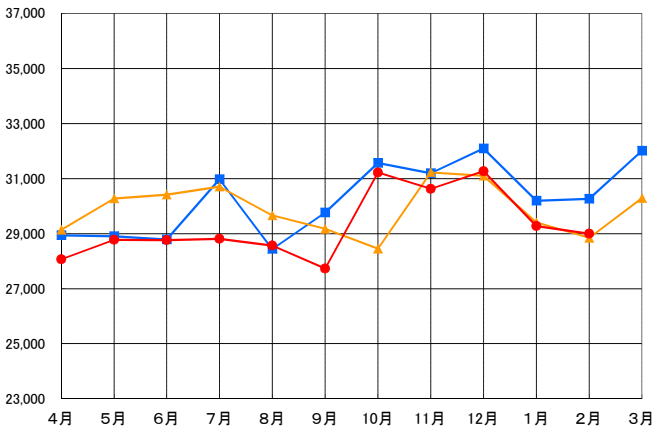
主 要 1 0 品 目	砂利・砂・石材	1,873	118.3	533,061	125.2
	石 灰 石	2,640	96.4	1,008,691	96.1
	セ メ ン ト	2,792	102.4	1,418,484	103.8
	鉄 鋼	3,370	90.8	1,602,509	88.7
	石 炭	1,217	110.3	202,268	97.8
	原 油	1,614	89.1	1,199,764	80.0
	重 油	1,449	83.5	727,934	84.5
	揮 発 油	3,174	100.0	1,612,094	100.0
	その他の石油及び石油製品	1,165	98.1	586,456	92.5
	化 学 薬 品	1,548	84.1	709,227	83.5

燃料消費量及び航海距離(平成31年(2019年)2月分)

項 目	燃料消費量 (千リットル)				前年同月比	航海距離 (千キロメートル)	前年同月比
	A重油	B重油	C重油	計			
合 計	65,809	369	126,120	192,297	99.8	12,561	96.3
大 型 鋼 船	25,588	-	108,095	133,683	102.6	5,885	103.8
小 型 鋼 船	37,769	161	17,182	55,111	92.9	6,483	90.6
木 船	-	-	-	-	-	-	-
プッシャーバージ・台船	2,451	208	843	3,502	113.7	192	87.7

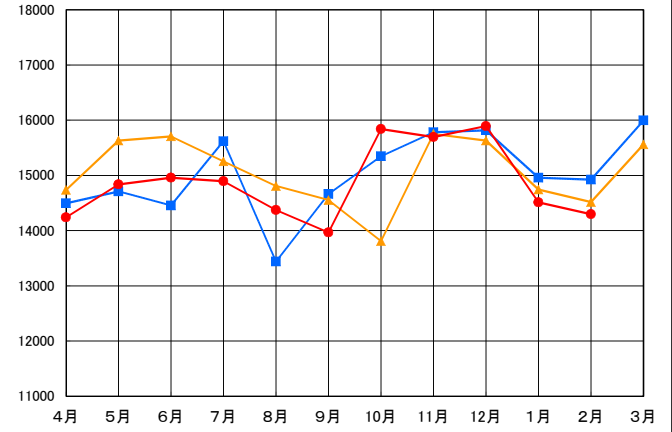
内航船舶輸送量(トン)の推移

単位:千トン



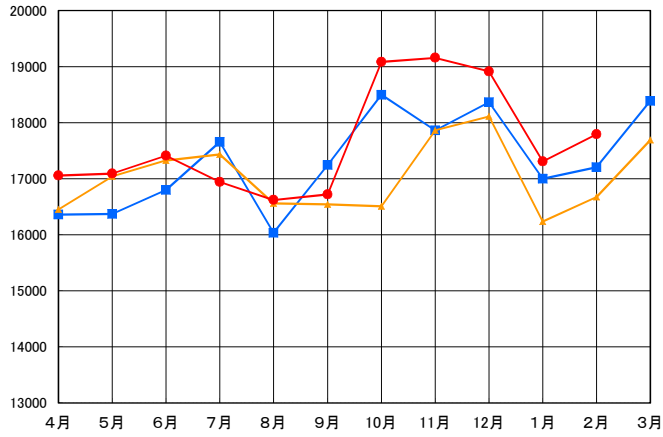
内航船舶輸送量(トンキロ)の推移

単位:百万トンキロ



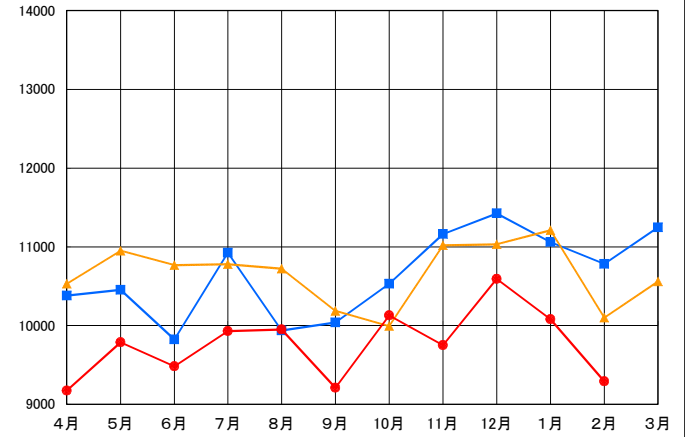
貨物船の輸送量(トン)の推移

単位:千トン



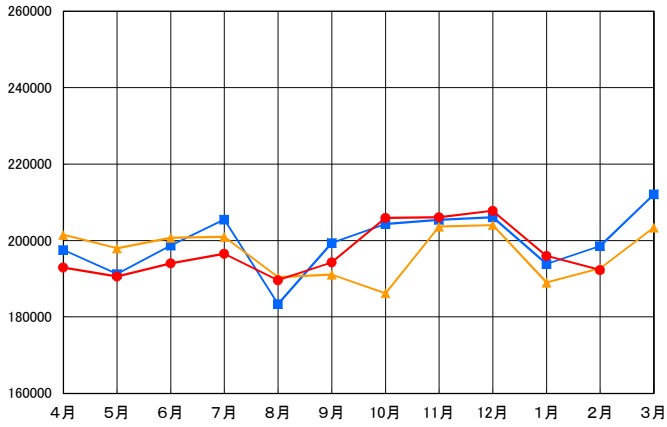
油送船の貨物量(トン)の推移

単位:千トン



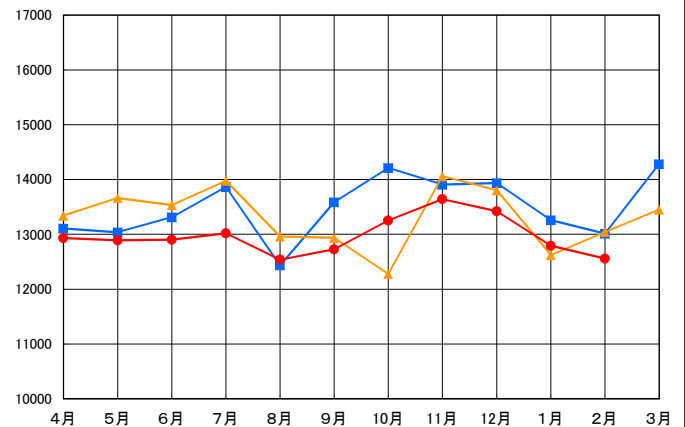
燃料消費量(リットル)の推移

単位:千リットル



航海距離(キロメートル)の推移

単位:千キロメートル



■ 平成28(2016)年度

▲ 平成29(2017)年度

● 平成30(2018)年度