

平成 31 年 1 月 24 日
総合政策局情報政策課
建設経済統計調査室

「建設工事受注動態統計調査報告(大手 50 社調査)」の修正について (平成 29 年 2 月分から平成 30 年 11 月分)

1. 建設工事受注動態統計調査報告(大手 50 社調査)について

- 「建設工事受注動態統計調査報告(大手 50 社調査)」は、我が国の建設事業者の建設工事の受注動向等を把握するための「建設工事受注動態統計調査報告」に先立って、建設事業者のうち大手建設事業者の国内及び海外で施工される建設工事の受注実績を調査・公表しているもので、毎月の「受注高」等に合わせて、「施工高」「手持ち工事高」等も調査・公表しています。

※「施工高」「手持ち工事高」

：調査対象となる大手建設事業者における受注工事の進捗状況等をみるために設けられたもので、受注高とは別に調査対象の施工高(月間の出来高工事費)と手持ち工事高(月末の残工事費)を把握するもの

2. 調査報告の修正について

- この度、大手建設事業者が作成し国土交通省に報告していた平成 29 年 2 月分から平成 30 年 11 月分の調査票の一部において、「施工高」及び「手持ち工事高」の記載に誤りがあることが判明しましたので、誤りのあった大手建設事業者から再度報告を受けた上で、「建設工事受注動態統計調査報告(大手 50 社調査)」を修正いたしました。(修正内容は別添「正誤表」のとおり)

【誤記載が発生した原因】

数字の桁数の間違い、記載欄の間違い(「施工高」の欄に「手持ち工事高」の数字を誤記載)、
大手建設事業者における集計間違い

- 修正した公表資料につきましては、政府統計の総合窓口(e-stat)において公表しております。(URL : <https://www.e-stat.go.jp>)
- 国土交通省では、今後同様のことが発生することがないように、調査対象となる建設事業者への正確な調査票作成の徹底を図るとともに、集計時における調査票の記載内容のダブルチェックの徹底など、より精度の高い調査の実施に努めてまいります。

3. 今回の修正の影響について

- 内閣府が公表する「月例経済報告」では、本調査の「受注高」が利用されていますが、今回修正する「施工高」及び「手持ち工事高」は利用されていません。また、外部からの本数値の使用を目的としたデータ提供依頼はなく、内閣府の「国民経済計算」においても影響がないことを確認しております。

問い合わせ先：

国土交通省総合政策局情報政策課 建設経済統計調査室
課長補佐 会田(内線 28-611)、統計調整係長 川崎(内線 28-613)
TEL 03-5253-8111(代表) 03-5253-8343(直通)
FAX 03-5253-1566

建設工事受注動態統計調査(大手50社調査)(平成29年2月分から平成30年11月分)正誤表

(施工高、手持ち工事高 百万、前年同月比 % 手持ち工事月数 月)

修正対象月 (※報告対象月の1ヶ月前)	時系列表		結果表					
	誤	正	誤		正			
平成29年1月	施工高 (下段は前年同期比)	929,788 ▲ 2.1	885,317 ▲ 6.8	2. 施工高及び手持ち工事高 (平成 29年 1月分)		2. 施工高及び手持ち工事高 (平成 29年 1月分)		
	手持ち工事月数	13.6	13.7	合計	建築	土木	前年同月比	
				施工高(月間)	929,788	641,429	288,359	▲ 2.1
				手持ち工事高(月末)	15,219,900	10,042,872	5,177,028	5.5
				手持ち工事月数	13.6	13.5	13.8	—
平成29年2月	施工高 (下段は前年同期比)	1,055,942 ▲ 0.8	1,100,413 3.4	2. 施工高及び手持ち工事高 (平成 29年 2月分)		2. 施工高及び手持ち工事高 (平成 29年 2月分)		
	手持ち工事月数	13.7	13.9	合計	建築	土木	前年同月比	
				施工高(月間)	1,055,942	687,922	368,021	▲ 0.8
				手持ち工事高(月末)	15,245,176	10,023,161	5,222,015	7.2
				手持ち工事月数	13.7	13.5	13.9	—
平成29年5月	施工高 (下段は前年同期比)	976,591 7.1	973,230 6.7	2. 施工高及び手持ち工事高 (平成 29年 5月分)		2. 施工高及び手持ち工事高 (平成 29年 5月分)		
	手持ち工事月数	14.3	14.3	合計	建築	土木	前年同月比	
				施工高(月間)	976,591	657,438	319,153	7.1
				手持ち工事高(月末)	15,889,946	10,358,385	5,531,561	8.7
				手持ち工事月数	14.3	14.0	14.9	—
平成29年6月	施工高 (下段は前年同期比)	1,277,245 1.1	1,270,791 0.6	2. 施工高及び手持ち工事高 (平成 29年 6月分)		2. 施工高及び手持ち工事高 (平成 29年 6月分)		
	手持ち工事月数	14.4	14.4	合計	建築	土木	前年同月比	
				施工高(月間)	1,277,245	841,144	436,101	1.1
				手持ち工事高(月末)	15,938,607	10,374,958	5,563,649	9.4
				手持ち工事月数	14.4	14.1	14.9	—
平成29年4~6月	施工高 (下段は前年同期比)	3,064,889 2.0	3,055,074 1.7					
平成29年7月	施工高 (下段は前年同期比)	937,756 2.6	926,568 1.4	2. 施工高及び手持ち工事高 (平成 29年 7月分)		2. 施工高及び手持ち工事高 (平成 29年 7月分)		
	手持ち工事月数	14.5	14.5	合計	建築	土木	前年同月比	
				施工高(月間)	937,756	643,612	294,144	2.6
				手持ち工事高(月末)	16,141,598	10,542,223	5,599,376	10.4
				手持ち工事月数	14.5	14.2	15.1	—
平成29年8月	施工高 (下段は前年同期比)	1,008,787 2.0	992,721 0.4	2. 施工高及び手持ち工事高 (平成 29年 8月分)		2. 施工高及び手持ち工事高 (平成 29年 8月分)		
	手持ち工事月数	14.5	14.5	合計	建築	土木	前年同月比	
				施工高(月間)	1,008,787	665,884	342,903	2.0
				手持ち工事高(月末)	16,144,114	10,600,187	5,543,927	9.4
				手持ち工事月数	14.5	14.3	14.9	—
平成29年9月	施工高 (下段は前年同期比)	1,348,177 6.8	1,327,651 5.2	2. 施工高及び手持ち工事高 (平成 29年 9月分)		2. 施工高及び手持ち工事高 (平成 29年 9月分)		
	手持ち工事月数	14.5	14.5	合計	建築	土木	前年同月比	
				施工高(月間)	1,348,177	911,621	436,556	6.8
				手持ち工事高(月末)	16,190,206	10,686,643	5,503,563	6.7
				手持ち工事月数	14.5	14.3	14.7	—
平成29年7~9月	施工高 (下段は前年同期比)	3,294,720 4.1	3,246,940 2.6					
平成29年10月	施工高 (下段は前年同期比)	989,715 2.2	938,364 ▲ 3.1	2. 施工高及び手持ち工事高 (平成 29年 10月分)		2. 施工高及び手持ち工事高 (平成 29年 10月分)		
	手持ち工事月数	14.6	14.7	合計	建築	土木	前年同月比	
				施工高(月間)	989,715	598,584	391,131	2.2
				手持ち工事高(月末)	16,372,448	10,849,841	5,522,607	8.1
				手持ち工事月数	14.6	14.5	14.7	—
平成29年11月	施工高 (下段は前年同期比)	1,237,925 20.1	1,041,953 1.1	2. 施工高及び手持ち工事高 (平成 29年 11月分)		2. 施工高及び手持ち工事高 (平成 29年 11月分)		
	手持ち工事高 (下段は前年同期比)	16,342,295 8.0	16,544,563 9.4	合計	建築	土木	前年同月比	
				施工高(月間)	1,237,925	703,095	534,830	20.1
				手持ち工事高(月末)	16,342,295	10,742,980	5,599,314	8.0
				手持ち工事月数	14.3	14.4	14.3	—

平成29年12月	施工高 (下段は前年同期比)	1,427,638 3.5	1,390,868 0.9	2. 施工高及び手持ち工事高 (平成 29年 12月分)					2. 施工高及び手持ち工事高 (平成 29年 12月分)				
	手持ち工事月数	14.5	14.8	合計	建築	土木	前年同月比	合計	建築	土木	前年同月比		
平成29年10~12月	施工高 (下段は前年同期比)	3,655,278 8.2	3,371,185 ▲ 0.2	施工高(月間)	968,814	458,824	3.5	施工高(月間)	1,390,868	951,280	439,588	0.9	
	手持ち工事月数	14.5	14.8	手持ち工事高(月末)	16,544,600	10,990,473	5,554,127	8.1	手持ち工事高(月末)	16,544,600	10,990,473	5,554,127	8.1
平成30年1月	施工高 (下段は前年同期比)	928,379 ▲ 0.2	885,760 0.1	2. 施工高及び手持ち工事高 (平成 30年 1月分)					2. 施工高及び手持ち工事高 (平成 30年 1月分)				
	手持ち工事月数	14.5	14.8	合計	建築	土木	前年同月比	合計	建築	土木	前年同月比		
平成30年2月	施工高 (下段は前年同期比)	2,057,623 94.9	1,099,486 ▲ 0.1	施工高(月間)	636,324	292,055	▲ 0.2	施工高(月間)	885,760	615,914	269,846	0.1	
	手持ち工事高 (下段は前年同期比)	15,983,476 4.8	16,669,635 9.3	手持ち工事高(月末)	10,963,538	5,561,581	8.6	手持ち工事高(月末)	16,525,120	10,963,538	5,561,581	8.6	
平成30年2月	手持ち工事月数	13.0	15.0	合計	建築	土木	前年同月比	合計	建築	土木	前年同月比		
	手持ち工事高 (下段は前年同期比)	15,983,476 4.8	16,669,635 9.3	施工高(月間)	1,099,486	722,221	377,265	▲ 0.1	手持ち工事高(月末)	16,669,635	10,950,732	5,718,903	9.3
平成30年3月	施工高 (下段は前年同期比)	2,229,407 29.5	1,926,711 11.9	2. 施工高及び手持ち工事高 (平成 30年 2月分)					2. 施工高及び手持ち工事高 (平成 30年 2月分)				
	手持ち工事月数	13.5	15.1	合計	建築	土木	前年同月比	合計	建築	土木	前年同月比		
平成30年3月	施工高 (下段は前年同期比)	2,229,407 29.5	1,926,711 11.9	施工高(月間)	1,325,833	731,789	94.9	施工高(月間)	1,926,711	1,309,885	616,826	11.9	
	手持ち工事月数	13.5	15.1	手持ち工事高(月末)	10,595,372	5,388,104	4.8	手持ち工事高(月末)	17,119,129	11,309,966	5,809,163	9.2	
平成30年1~3月	施工高 (下段は前年同期比)	5,215,409 40.7	3,911,958 5.5	合計	建築	土木	前年同月比	合計	建築	土木	前年同月比		
	手持ち工事月数	13.5	15.1	施工高(月間)	2,229,407	1,586,322	643,085	29.5	手持ち工事高(月末)	17,119,129	11,309,966	5,809,163	9.2
平成29年度	施工高 (下段は前年同期比)	15,230,295 14.9	13,585,156 2.5	2. 施工高及び手持ち工事高 (平成 30年 3月分)					2. 施工高及び手持ち工事高 (平成 30年 3月分)				
	手持ち工事月数	13.5	15.1	合計	建築	土木	前年同月比	合計	建築	土木	前年同月比		
平成30年4月	施工高 (下段は前年同期比)	1,133,446 39.8	853,088 5.2	施工高(月間)	1,325,833	731,789	94.9	施工高(月間)	853,088	502,556	350,532	5.2	
	手持ち工事月数	13.2	15.1	手持ち工事高(月末)	11,309,210	5,823,032	8.6	手持ち工事高(月末)	17,132,241	11,309,210	5,823,032	8.6	
平成30年4月	施工高 (下段は前年同期比)	1,133,446 39.8	853,088 5.2	2. 施工高及び手持ち工事高 (平成 30年 4月分)					2. 施工高及び手持ち工事高 (平成 30年 4月分)				
	手持ち工事月数	13.2	15.1	合計	建築	土木	前年同月比	合計	建築	土木	前年同月比		
平成30年5月	施工高 (下段は前年同期比)	831,021 ▲ 14.9	933,038 ▲ 4.1	施工高(月間)	782,915	350,532	39.8	施工高(月間)	853,088	502,556	350,532	5.2	
	手持ち工事高 (下段は前年同期比)	16,119,987 1.4	17,040,430 7.2	手持ち工事高(月末)	11,309,210	5,823,032	8.6	手持ち工事高(月末)	17,132,241	11,309,210	5,823,032	8.6	
平成30年5月	手持ち工事月数	12.6	15.1	合計	建築	土木	前年同月比	合計	建築	土木	前年同月比		
	手持ち工事高 (下段は前年同期比)	16,119,987 1.4	17,040,430 7.2	施工高(月間)	831,021	552,266	278,755	▲ 14.9	手持ち工事高(月末)	17,040,430	11,288,618	5,751,812	7.2
平成30年6月	施工高 (下段は前年同期比)	1,363,698 6.8	1,335,098 5.1	2. 施工高及び手持ち工事高 (平成 30年 5月分)					2. 施工高及び手持ち工事高 (平成 30年 5月分)				
	手持ち工事月数	13.2	15.0	合計	建築	土木	前年同月比	合計	建築	土木	前年同月比		
平成30年6月	施工高 (下段は前年同期比)	1,363,698 6.8	1,335,098 5.1	施工高(月間)	1,363,698	944,180	419,519	6.8	施工高(月間)	1,335,098	918,798	416,300	5.1
	手持ち工事月数	13.2	15.0	手持ち工事高(月末)	11,282,063	5,820,294	7.3	手持ち工事高(月末)	17,102,356	11,282,063	5,820,294	7.3	
平成30年4~6月	施工高 (下段は前年同期比)	3,328,165 8.6	3,121,223 2.2	合計	建築	土木	前年同月比	合計	建築	土木	前年同月比		
	手持ち工事月数	13.2	15.0	施工高(月間)	1,363,698	944,180	419,519	6.8	手持ち工事高(月末)	17,102,356	11,282,063	5,820,294	7.3
平成30年7月	施工高 (下段は前年同期比)	978,246 4.3	915,198 ▲ 1.2	2. 施工高及び手持ち工事高 (平成 30年 6月分)					2. 施工高及び手持ち工事高 (平成 30年 6月分)				
	手持ち工事月数	13.2	15.0	合計	建築	土木	前年同月比	合計	建築	土木	前年同月比		
平成30年7月	施工高 (下段は前年同期比)	978,246 4.3	915,198 ▲ 1.2	施工高(月間)	679,999	298,247	4.3	施工高(月間)	915,198	623,243	291,955	▲ 1.2	
	手持ち工事月数	13.2	15.0	手持ち工事高(月末)	17,041,339	11,221,929	5,819,410	5.6	手持ち工事高(月末)	17,041,339	11,221,929	5,819,410	5.6
平成30年7月	手持ち工事月数	13.2	15.0	合計	建築	土木	前年同月比	合計	建築	土木	前年同月比		
	手持ち工事高 (下段は前年同期比)	17,041,339 5.6	15,041,339 1.2	施工高(月間)	978,246	679,999	298,247	4.3	手持ち工事高(月末)	17,041,339	11,221,929	5,819,410	5.6
平成30年7月	手持ち工事月数	13.2	15.0	手持ち工事高(月末)	17,041,339	11,221,929	5,819,410	5.6	手持ち工事高(月末)	17,041,339	11,221,929	5,819,410	5.6
	手持ち工事高 (下段は前年同期比)	17,041,339 5.6	15,041,339 1.2	手持ち工事高(月末)	17,041,339	11,221,929	5,819,410	5.6	手持ち工事高(月末)	17,041,339	11,221,929	5,819,410	5.6

平成30年8月	施工高 (下段は前年同期比)	1,135,172 12.5	1,035,152 4.3	2. 施工高及び手持ち工事高 (平成 30年 8月分)					2. 施工高及び手持ち工事高 (平成 30年 8月分)				
	手持ち工事月数	13.0	14.9	合計	建築	土木	前年同月比	合計	建築	土木	前年同月比		
				施工高(月間)	1,135,172	809,688	325,484	12.5	施工高(月間)	1,035,152	717,615	317,537	4.3
平成30年9月	施工高 (下段は前年同期比)	1,555,848 15.4	1,421,701 7.1	2. 施工高及び手持ち工事高 (平成 30年 9月分)					2. 施工高及び手持ち工事高 (平成 30年 9月分)				
	手持ち工事月数	12.9	14.8	合計	建築	土木	前年同月比	合計	建築	土木	前年同月比		
				施工高(月間)	1,555,848	1,106,553	449,295	15.4	施工高(月間)	1,421,701	982,575	439,126	7.1
平成30年7~9月	施工高 (下段は前年同期比)	3,669,266 11.4	3,372,051 3.9										
	手持ち工事高 (下段は前年同期比)	26,492,044 61.8	17,070,694 4.3	2. 施工高及び手持ち工事高 (平成 30年 10月分)					2. 施工高及び手持ち工事高 (平成 30年 10月分)				
	手持ち工事月数	18.0	14.8	合計	建築	土木	前年同月比	合計	建築	土木	前年同月比		
平成30年10月	施工高 (下段は前年同期比)	2,755,413 178.4	998,678 6.4	2. 施工高及び手持ち工事高 (平成 30年 10月分)					2. 施工高及び手持ち工事高 (平成 30年 10月分)				
	手持ち工事高 (下段は前年同期比)	26,492,044 61.8	17,070,694 4.3	合計	建築	土木	前年同月比	合計	建築	土木	前年同月比		
	手持ち工事月数	18.0	14.8	施工高(月間)	2,755,413	1,141,231	1,614,182	178.4	施工高(月間)	998,678	687,686	310,992	6.4
			手持ち工事高(月末)	26,492,044	14,711,198	11,780,846	61.8	手持ち工事高(月末)	17,070,694	11,290,105	5,780,589	4.3	
			手持ち工事月数	18.0	15.7	22.1	-	手持ち工事月数	14.8	14.5	15.5	-	

平成30年11月の建設工事受注動態統計調査(大手50社調査)結果

民間工事は、運輸業、郵便業、非製造業その他、電気・ガス・熱供給・水道業等が減少したため、対前年同月比9.2%減少し、2ヶ月連続で減少した。総計は、同10.7%減少し、2ヶ月連続で減少した。

1. 受注総額

- ① 11月の受注総額は1兆161億円。
- ② 対前年同月比は、10.7%減であり、2ヶ月連続で減少した。
- ③ 国内は民間工事、公共工事ともに減少した。国内計は9,778億円(対前年同月比9.4%減少、2ヶ月連続の減少)

2. 民間

- ① 11月の民間工事は7,584億円(対前年同月比9.2%減少、2ヶ月連続の減少)
- ② 製造業、非製造業ともに減少した。
 - ・ 製造業(同12.1%減)、非製造業(同8.4%減)
 - ・ 発注者別では、不動産業、サービス業、情報通信業等が増加し、運輸業、郵便業、非製造業その他、電気・ガス・熱供給・水道業等が減少した。
 - ・ 工事種類別では、建築、土木ともに減少した。医療・福祉施設、教育研究・文化施設、土地造成等が増加し、鉄道、建築その他、工場・発電所等が減少した。

3. 公共

- ① 11月の公共工事は1,869億円(対前年同月比7.4%減少、3ヶ月連続の減少)
- ② 国の機関は減少し、地方の機関は増加した。
 - ・ 国の機関(同17.4%減)、地方の機関(同28.2%増)
 - ・ 発注者別では、国の機関は独立行政法人、政府関連企業が増加し、国が減少した。地方の機関は都道府県、市区町村、地方その他が増加し、地方公営企業が減少した。
 - ・ 工事種類別では、建築は増加し、土木は減少した。娯楽施設、港湾・空港、教育研究・文化施設等が増加し、建築その他、道路、鉄道等が減少した。

4. 海外

- ① 11月の海外工事は383億円(対前年同月比34.1%減少、前月の増加から再び減少)

-
-
- ※1 平成20年4月より日本標準産業分類が改訂されたため、民間の発注者分類の名称を変更しました。
・ 鉱業、建設業 → 鉱業、採石業、砂利採取業、建設業 ・ 運輸業 → 運輸業、郵便業
・ 卸売・小売業 → 卸売業、小売業 ・ 金融・保険業 → 金融業、保険業
- ※2 海外工事の受注額には、現地法人分は含まない。
- ※3 施工都道府県別受注高を、平成22年12月分からP.3に追加しました。
(施工ブロック別受注高、施工都道府県別受注高は、国内計からその他(駐留軍・外国公館と小口工事)を除いたものです。)
- ※4 平成27年4月に調査対象を一部変更している。

建設工事受注動態統計調査（大手50社調査） 時系列表

（上段：実額 百万円 下段：前年同期比 %）

年 度	平成 27 年度 平成 28 年度 平成 29 年度	建設工事受注額										海外	建築	土木	施工高	手持ち 工事高	手持ち 工事月数
		総計	国内計	民間等			公共機関			その他							
		小計	製造業	非製造業	小計	国の機関	地方の機関	その他									
年 度	平成 27 年度	14,225,345 ▲ 0.9	13,677,959 0.6	9,596,314 7.9	1,950,493 16.4	7,645,820 5.9	3,568,450 ▲ 15.6	2,353,627 ▲ 14.2	1,214,823 ▲ 18.1	513,195 9.1	547,386 ▲ 28.7	9,650,994 5.1	4,574,351 ▲ 11.6	13,903,704 7.0	14,408,433 2.7		
	平成 28 年度	14,790,710 4.0	14,475,335 5.8	10,087,852 5.1	1,879,985 ▲ 3.6	8,207,867 7.4	3,868,455 8.4	2,468,665 4.9	1,399,791 15.2	519,028 1.1	315,375 ▲ 42.4	9,916,335 2.7	4,874,375 6.6	13,253,268 ▲ 4.7	15,680,509 8.8		
	平成 29 年度	14,896,200 0.7	14,342,519 ▲ 0.9	10,150,183 0.6	2,173,934 15.6	7,976,248 ▲ 2.8	3,659,897 ▲ 5.4	2,501,885 1.3	1,158,013 ▲ 17.3	532,439 2.6	553,681 75.6	9,948,665 0.3	4,947,535 1.5	13,585,156 2.5	17,119,129 9.2		
四 半 期	29 年 7- 9 月	3,450,779 ▲ 4.7	3,341,499 ▲ 7.4	2,426,687 5.0	498,306 25.3	1,928,381 0.7	776,604 ▲ 34.3	526,479 ▲ 38.8	250,125 ▲ 22.3	138,209 19.0	109,280 938.7	2,430,588 5.4	1,020,191 ▲ 22.3	3,246,940 2.6	16,190,206 6.7		
	10-12	3,592,480 4.0	3,465,400 4.1	2,541,829 3.5	574,208 28.0	1,967,621 ▲ 2.0	800,186 6.3	499,908 25.3	300,279 ▲ 15.2	123,385 3.4	127,080 1.4	2,467,976 1.2	1,124,504 10.8	3,371,185 ▲ 0.2	16,544,600 8.1		
	30 年 1- 3 月	4,445,131 2.6	4,250,473 0.9	2,954,007 1.0	660,201 22.7	2,293,806 ▲ 3.9	1,153,522 ▲ 0.4	883,670 22.6	269,852 ▲ 38.3	142,944 11.1	194,658 62.7	2,849,139 0.6	1,595,992 6.4	3,911,958 5.5	17,119,129 9.2		
	4- 6	3,155,628 ▲ 7.4	3,033,757 ▲ 7.7	2,257,037 1.3	598,921 35.7	1,658,116 ▲ 7.2	651,235 ▲ 29.9	486,190 ▲ 17.8	165,045 ▲ 51.1	125,485 ▲ 1.9	121,871 ▲ 0.6	2,084,252 ▲ 5.3	1,071,375 ▲ 11.2	3,121,223 2.2	17,102,356 7.3		
	7- 9	3,374,524 ▲ 2.2	3,210,067 ▲ 3.9	2,452,771 1.1	651,114 30.7	1,801,657 ▲ 6.6	639,141 ▲ 17.7	401,073 ▲ 23.8	238,069 ▲ 4.8	118,155 ▲ 14.5	164,457 50.5	2,332,262 ▲ 4.0	1,042,262 2.2	3,372,051 3.9	17,035,838 5.2		
次 月	29 年 11 月	1,137,938 20.5	1,079,781 16.4	835,735 15.6	188,313 19.1	647,422 14.7	201,757 22.0	157,294 104.6	44,463 ▲ 49.7	42,289 7.2	58,157 240.6	757,969 10.9	379,969 45.7	1,041,953 1.1	16,544,563 9.4	14.9	
	12	1,378,825 ▲ 8.1	1,338,108 ▲ 6.4	1,012,018 ▲ 1.4	261,283 42.4	750,735 ▲ 10.9	326,483 ▲ 9.5	180,792 ▲ 5.8	145,691 ▲ 13.8	-394 -	40,718 ▲ 42.6	1,020,231 ▲ 5.1	358,594 ▲ 15.7	1,390,868 0.9	16,544,600 8.1	14.8	
	30 年 1 月	925,619 0.9	878,704 ▲ 2.2	608,248 ▲ 11.4	143,888 21.8	464,360 ▲ 18.3	221,326 28.1	177,669 39.1	43,657 ▲ 3.0	49,131 25.7	46,915 142.0	626,893 ▲ 3.9	298,727 12.7	885,760 0.1	16,525,120 8.6	14.8	
	2	1,247,860 19.2	1,184,026 15.8	803,001 18.4	215,957 31.8	587,044 14.1	342,769 12.6	291,407 30.0	51,362 ▲ 36.0	38,257 ▲ 3.5	63,834 162.4	772,203 15.0	475,657 26.8	1,099,486 ▲ 0.1	16,669,635 9.3	15.0	
	3	2,271,651 ▲ 4.0	2,187,742 ▲ 4.5	1,542,758 ▲ 1.1	300,356 17.2	1,242,402 ▲ 4.7	589,427 ▲ 13.5	414,595 12.3	174,833 ▲ 44.0	55,557 11.2	83,909 10.5	1,450,043 ▲ 3.8	821,608 ▲ 4.4	1,926,711 11.9	17,119,129 9.2	15.1	
	4	1,021,152 4.0	991,837 6.5	700,721 8.3	147,341 7.1	553,380 8.7	247,271 1.3	220,623 29.4	26,648 ▲ 63.9	43,845 8.3	29,314 ▲ 41.9	576,303 ▲ 12.5	444,849 37.6	853,088 5.2	17,132,241 8.6	15.1	
	5	892,054 ▲ 18.7	871,826 ▲ 16.6	644,899 ▲ 8.0	227,088 40.8	417,812 ▲ 22.6	193,971 ▲ 36.9	135,131 ▲ 35.0	58,841 ▲ 40.9	32,956 ▲ 9.5	20,228 ▲ 60.9	609,073 ▲ 11.7	282,981 ▲ 30.5	933,038 ▲ 4.1	17,040,430 7.2	15.1	
	6	1,242,422 ▲ 6.5	1,170,093 ▲ 10.6	911,417 3.6	224,493 57.6	686,925 ▲ 6.8	209,992 ▲ 44.4	130,436 ▲ 38.9	79,556 ▲ 51.6	48,684 ▲ 4.6	72,329 253.6	898,877 5.4	343,545 ▲ 27.8	1,335,098 5.1	17,102,356 7.3	15.0	
	7	943,862 ▲ 9.3	845,872 ▲ 17.5	665,589 ▲ 9.7	220,516 49.3	445,073 ▲ 24.5	144,529 ▲ 41.5	79,300 ▲ 58.6	65,228 17.2	35,755 ▲ 11.0	97,990 511.1	622,120 ▲ 16.9	321,742 10.2	915,198 ▲ 1.2	17,041,339 5.6	15.0	
	8	939,004 0.5	928,059 0.6	633,649 ▲ 0.1	186,281 19.0	447,368 ▲ 6.4	256,429 0.8	173,614 30.3	82,814 ▲ 31.6	37,982 11.4	10,944 ▲ 0.1	651,245 ▲ 3.0	287,758 9.7	1,035,152 4.3	16,992,630 5.3	14.9	
	9	1,491,658 1.0	1,436,135 3.0	1,153,533 9.4	244,317 25.9	909,216 5.6	238,184 ▲ 13.5	148,158 ▲ 26.6	90,026 22.5	44,418 ▲ 30.6	55,523 ▲ 32.5	1,058,896 4.8	432,762 ▲ 7.1	1,421,701 7.1	17,035,838 5.2	14.8	
10	898,153 ▲ 16.5	869,627 ▲ 17.0	623,638 ▲ 10.1	141,663 13.7	481,975 ▲ 15.4	202,948 ▲ 25.4	90,427 ▲ 44.1	112,521 2.2	43,042 ▲ 47.2	28,526 1.1	605,173 ▲ 12.3	292,980 ▲ 24.1	998,678 6.4	17,070,694 4.3	14.8		
11	1,016,117 ▲ 10.7	977,810 ▲ 9.4	758,433 ▲ 9.2	165,584 ▲ 12.1	592,850 ▲ 8.4	186,886 ▲ 7.4	129,906 ▲ 17.4	56,980 28.2	32,491 ▲ 23.2	38,308 ▲ 34.1	726,071 ▲ 4.2	290,046 ▲ 23.7	-	-	-	-	
累 計	H30.4 ~ 30.11	8,444,422 ▲ 6.9	8,091,261 ▲ 7.6	6,091,879 ▲ 1.5	1,557,281 24.3	4,534,598 ▲ 8.1	1,680,210 ▲ 22.9	1,107,596 ▲ 22.9	572,614 ▲ 22.9	319,172 ▲ 18.1	353,161 11.0	5,747,758 ▲ 5.5	2,696,664 ▲ 9.9	-	-	-	

建設工事受注動態統計調査（大手50社調査） 結果表

1. 受注高（平成30年11月分）

（単位：百万円，％）

発注者別	工事種類別	建										土				木				合計	前年同月比		
		事務所 庁舎	宿泊 施設	店舗	工場 発電所	倉庫 流通 施設	住宅	教育 研究 文化施設	医療 福祉施設	娯楽 施設	その他	計	治山 治水	鉄道	上水道 下水道	土地造成	港湾 空港	道路	電線路			その他	計
民間 製造 業	製造業	17,346	89	2,434	109,837	3,274	244	8,526	34	85	4,415	146,285	53	33	79	▲ 3,003	388	0	416	21,332	19,299	165,584	▲ 12.1
	農林漁業	908	0	1	358	0	0	3,740	0	0	93	5,100	0	0	0	6	0	0	0	15	21	5,122	140.4
	鉱業、採石業、砂利採取業、 建設業	3,629	4,043	1,151	514	86	168	▲ 10	11	9	633	10,233	0	2,140	0	3,938	4	0	381	1,082	7,546	17,779	41.5
	電気・ガス・熱供給・水道業	1,566	0	433	9,130	23	149	22	0	0	643	11,966	971	0	32	7,193	42	233	1,884	8,997	19,352	31,319	▲ 46.2
	運輸業、郵便業	1,188	4,988	2,079	279	10,052	489	1,142	9	10	6,587	26,824	297	39,745	11	▲ 97	327	328	216	742	41,569	68,393	▲ 57.8
	情報通信業	10,149	43	30	1,568	51	22	53	5	9	9,605	21,536	0	1	0	0	0	206	17,447	1,603	19,258	40,794	35.8
	卸売業、小売業	2,497	733	7,632	1,149	10,606	38	54	1,946	467	771	25,892	0	1	0	17	2	▲ 1	0	665	685	26,577	50.5
	金融業、保険業	12,927	1,406	743	3	348	1,290	60	1,321	▲ 10	1,082	19,169	0	0	0	18	0	0	0	2	20	19,189	▲ 41.0
	不動産業	46,666	20,073	8,883	1,029	28,069	101,256	16,531	3,601	1,001	6,355	233,463	0	0	0	9,087	19	4	0	5,148	14,258	247,721	32.0
	サービス業	8,538	5,696	4,936	561	855	15,422	24,723	35,512	3,424	8,204	107,870	2	20	0	2,042	147	57	214	18,551	21,033	128,903	23.1
その他	970	98	220	145	126	4,124	30	66	131	927	6,837	0	3	0	0	0	2	0	212	217	7,054	▲ 82.3	
小計	89,036	37,080	26,108	14,735	50,216	122,959	46,344	42,469	5,041	34,899	468,889	1,270	41,910	43	22,204	541	828	20,144	37,019	123,960	592,850	▲ 8.4	
計	106,382	37,169	28,543	124,572	53,490	123,203	54,870	42,504	5,126	39,314	615,174	1,324	41,944	122	19,201	929	828	20,560	58,351	143,259	758,433	▲ 9.2	
公共 機関	国	6,445	0	0	0	0	16	781	2	0	▲ 5,605	1,639	4,189	0	0	2	16,060	8,487	15	3,338	32,091	33,730	▲ 63.3
	独立行政法人 政府関連企業等	387	0	0	2	0	292	1,122	9,691	6,216	1,594	18,919	704	5,310	132	4,618	0	137	0	953	11,853	30,773	3.5
	小計	6,833	0	0	4	2	311	7,825	9,700	18,142	▲ 61	42,756	5,022	5,390	1,321	4,620	16,090	50,253	97	4,357	87,150	129,906	▲ 17.4
	都道府県	▲ 87	0	12	0	111	11	866	2	758	784	2,457	2,798	0	44	0	2,303	528	▲ 30	2,460	8,103	10,560	61.6
	市区町村	1,069	6	15	29	151	0	9,685	112	90	130	11,287	11	0	359	4,743	439	1,307	111	660	7,630	18,918	25.4
	地方公営企業	0	0	0	0	6,070	0	0	27	0	286	6,383	0	169	13,100	0	534	▲ 23	75	292	14,147	20,530	▲ 5.4
	その他	357	0	1	7	0	0	▲ 7	1	3,208	4	3,572	▲ 1	13	77	0	443	10	0	2,858	3,400	6,971	513.4
	小計	1,339	6	28	36	6,332	11	10,544	142	4,056	1,205	23,699	2,808	182	13,580	4,743	3,719	1,822	156	6,270	33,281	56,980	28.2
	計	8,172	6	28	40	6,334	322	18,370	9,841	22,198	1,144	66,455	7,830	5,572	14,901	9,364	19,809	52,075	253	10,627	120,430	186,886	▲ 7.4
	駐留軍・外国公館	7	0	0	0	0	30	199	0	0	23	259	0	0	0	0	0	0	0	136	136	395	▲ 57.7
小口工事											7,721										24,375	32,096	▲ 22.4
国内	前年同月比	▲ 12.6	56.6	14.5	▲ 22.8	▲ 22.0	6.1	83.3	242.0	16.4	▲ 62.7	▲ 5.6	487.6	▲ 60.0	▲ 19.4	106.5	192.0	▲ 31.3	28.3	9.0	▲ 17.4	▲ 9.4	—
	前年同月比	29,685	▲ 22	0	5,928	0	72	13	0	0	785	36,462	47	1,027	115	287	83	▲ 17	40	264	1,846	38,308	▲ 34.1
海外	前年同月比	230.6	—	—	▲ 47.9	—	▲ 89.2	▲ 99.3	—	—	▲ 35.3	33.7	▲ 52.3	▲ 33.1	▲ 99.6	69.9	53.8	—	—	10.8	▲ 94.0	▲ 34.1	—
総計	前年同月比	144,246	37,153	28,571	130,541	59,825	123,627	73,452	52,345	27,324	41,266	726,071	9,201	48,542	15,138	28,852	20,821	52,887	20,853	69,379	290,046	1,016,117	▲ 10.7
前年同月比	3.0	51.1	14.3	▲ 24.5	▲ 24.1	5.6	75.4	236.9	16.4	▲ 62.4	▲ 4.2	455.6	▲ 59.7	▲ 67.2	106.1	191.0	▲ 32.4	28.7	9.0	▲ 23.7	▲ 10.7	—	

2. 施工高及び手持ち工事高（平成30年10月分）

	合計	建築	土木	前年同月比
施工高（月間）	998,678	687,686	310,992	6.4
手持ち工事高（月末）	17,070,694	11,290,105	5,780,589	4.3
手持ち工事月数	14.8	14.5	15.5	—

3. 大規模工事（受注高10億円以上の国内工事）（平成30年11月分）

大規模工事 比率 61.4%

	合計		建築		土木	
	件数	受注高	件数	受注高	件数	受注高
合計	200	599,956	144	474,170	56	125,787
民間等	150	484,793	127	421,276	23	63,517
公共機関	50	115,163	17	52,894	33	62,270

前年同月比 ▲ 18.0%

4. ブロック別受注高（平成30年10月分）

	北海道	東北	関東	北陸	中部	近畿	中国	四国	九州・沖縄
受注高	33,084	60,864	357,895	24,383	82,953	127,461	51,946	21,470	66,530
前年同月比	34.8	▲ 29.8	▲ 22.9	4.9	10.3	▲ 21.7	47.9	60.7	▲ 17.6

5. 施工都道府県別受注高（平成30年10月分）

都道府県名	受注額	都道府県名	受注額	都道府県名	受注額	都道府県名	受注額	都道府県名	受注額
北海道	33,084	栃木	5,686	石川	11,081	滋賀	10,623	岡山	10,857
青森	7,768	群馬	7,039	福井	6,830	京都	8,809	広島	25,731
岩手	13,778	埼玉	36,086	山梨	3,176	大阪	64,859	山口	10,920
宮城	19,031	千葉	47,092	長野	1,923	兵庫	33,585	徳島	2,792
秋田	981	東京	184,317	岐阜	10,865	奈良	1,867	香川	8,309
山形	1,783	神奈川	51,856	静岡	7,878	和歌山	7,718	愛媛	7,284
福島	17,522	新潟	4,456	愛知	55,841	鳥取	2,629	高知	3,084
茨城	20,721	富山	2,016	三重	8,369	島根	1,809	福岡	34,624
								計	826,585

注：「2. 施工高及び手持ち工事高、手持ち工事月数」、「4. ブロック別受注高」及び「5. 都道府県別受注高」の数値については、前月分の値である。

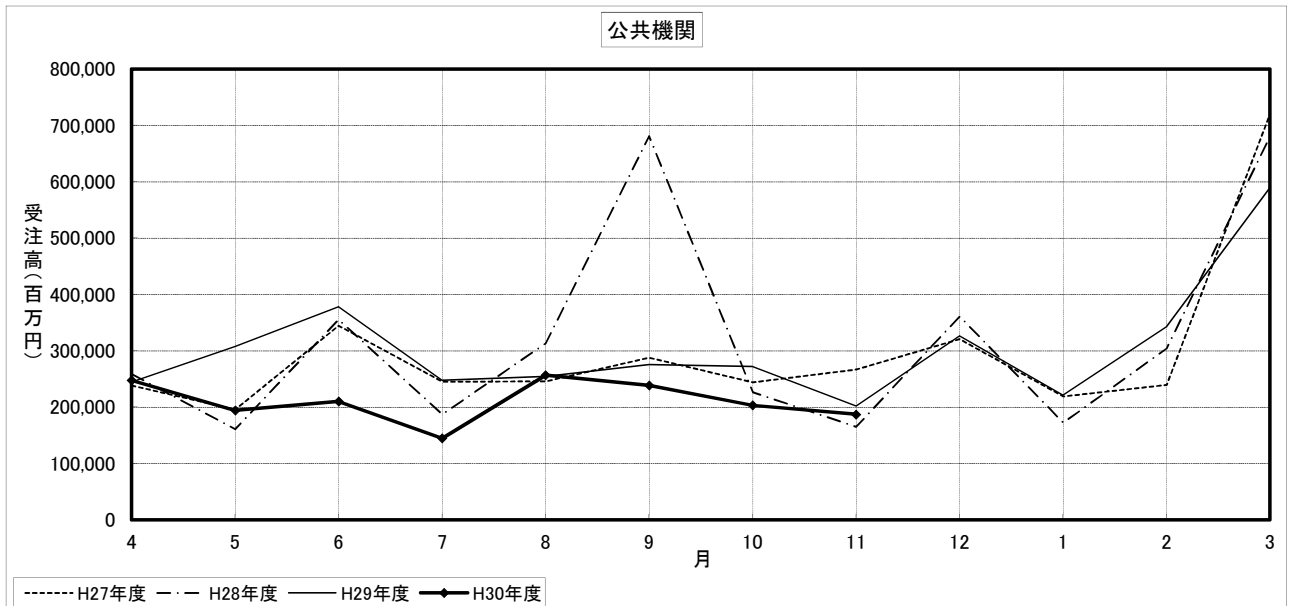
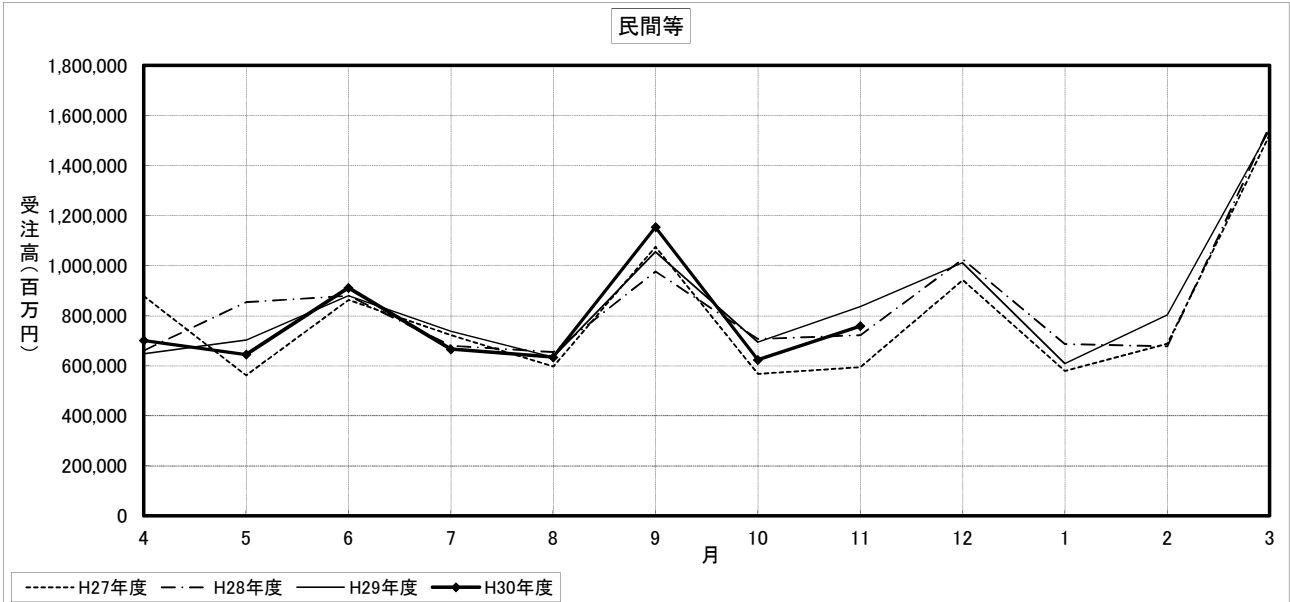
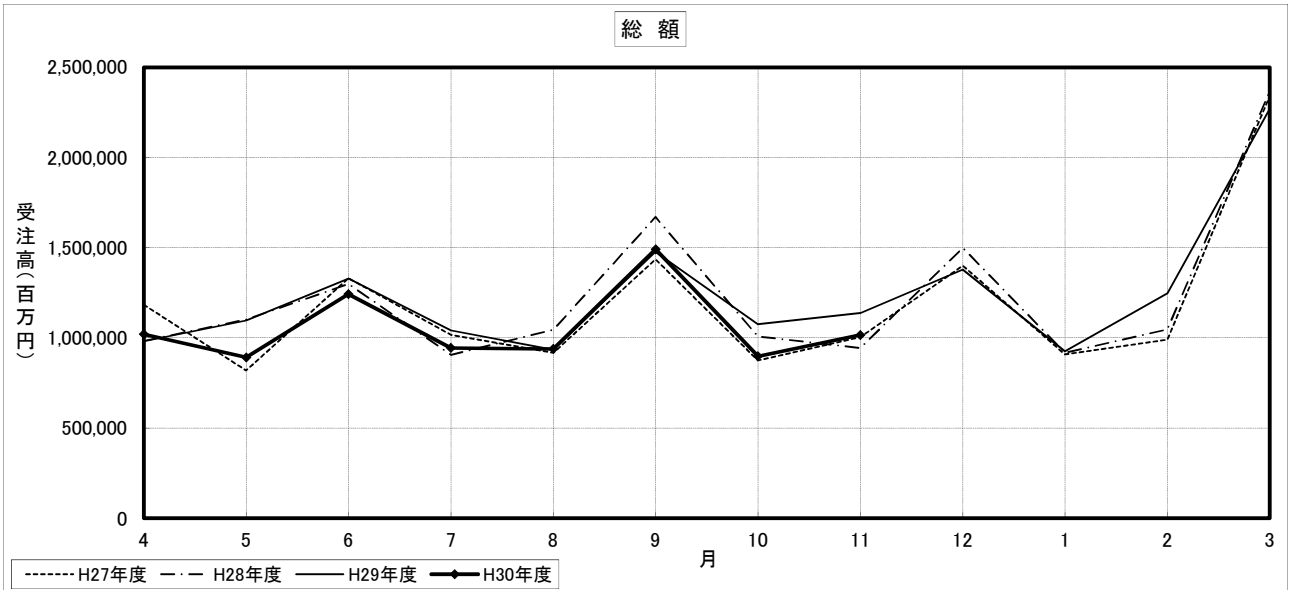
建設工事受注動態統計調査（大手50社調査） 寄与度表

寄与度（平成30年11月分）

発注者別	工事種類別	建										土				木				合計		
		事務所 庁舎	宿泊 施設	店舗	工場 発電所	倉庫 流通 施設	住宅	教育 研究 文化施設	医療 福祉施設	娯楽 施設	その他	計	治山 治水	鉄道	上水道 下水道	土地造成	港湾 空港	道路	電線路		その他	計
民間 等 業	製造業	0.26			-1.23	-0.60	-0.36	0.22		-0.12	-1.80				-0.31				0.14	-0.19	-2.00	
	農林漁業							0.33			0.34										0.26	
	鉱業、採石業、砂利採取業、建設業	0.22	0.36			-0.55							0.18		0.35					-0.14	0.36	0.46
	電気・ガス・熱供給・水道業	-0.75			-1.55						-2.17				0.48					-0.74	-0.19	-2.36
	運輸業、郵便業	-0.24	0.15		-0.37	0.68				-0.16	-3.28	-3.18		-5.01							-5.05	-8.23
	情報通信業				0.13						0.17	0.22					0.64				0.72	0.94
	卸売業、小売業	-0.19				0.72			0.16			0.74										0.78
	金融業、保険業	-1.32	0.11				0.10	-0.11	0.11			-1.14										-1.17
	不動産業	1.12	0.79	0.19		-2.20	2.89	1.45	0.31	0.17	-0.40	4.28				0.73				0.32	1.00	5.28
	サービス業		-0.27		-0.27		1.26	-0.12	1.99	-1.62	-0.18	0.82				0.17				1.19	1.31	2.13
その他						-2.88					-2.82										-2.89	
小計	-1.30	1.21	0.29	-2.00	-1.35	1.35	1.64	2.58	-1.65	-3.57	-2.82		-4.87		1.60			0.59	0.75	-1.98	-4.80	
計	-1.04	1.18	0.32	-3.23	-1.95	0.98	1.86	2.58	-1.77	-3.55	-4.62		-4.87		1.29		-0.11	0.60	0.89	-2.17	-6.79	
公 共 機 関	国	0.31								-2.97	-2.70	0.37				1.05	-3.16		-0.61	-2.42	-5.12	
	独立行政法人							-0.18	0.85	0.55	0.14	1.33		-1.17		-0.13				-1.24		
	政府関連企業						-0.17	0.49		1.21	0.30	1.72					1.12		-0.15	0.90	2.62	
	小計	0.27					-0.15	0.31	0.69	1.75	-2.53	0.35	0.44	-1.17		-0.19	0.98	-2.03		-0.75	-2.76	-2.41
	都道府県												0.29			-0.19	0.12			0.16	0.29	0.35
	市区町村	-0.59					-0.20	0.77								0.40					0.33	0.34
	地方公営企業					0.49						0.46	-0.10	-0.23	-0.26						-0.56	-0.10
その他									0.28		0.28								0.24	0.23	0.51	
小計	-0.67				0.52	-0.20	0.75		0.35		0.80	0.19	-0.23	-0.33	0.19	0.23		-0.14	0.36	0.30	1.10	
計	-0.40				0.52	-0.35	1.06	0.68	2.10	-2.44	1.15	0.63	-1.40	-0.32		1.21	-2.01	-0.20	-0.38	-2.46	-1.31	
駐留軍・外国公館																						
小口工事																					-0.71	-0.81
国内		-1.45	1.18	0.32	-3.24	-1.48	0.63	2.93	3.25	0.34	-5.99	-3.61	0.67	-6.27	-0.32	1.29	1.20	-2.11	0.40	0.50	-5.35	-8.96
海外		1.82			-0.48	-0.19		-0.16			0.81				-2.41			-0.12			-2.55	-1.74
総計		0.37	1.10	0.31	-3.72	-1.66	0.57	2.78	3.23	0.34	-6.03	-2.80	0.66	-6.31	-2.72	1.31	1.20	-2.23	0.41	0.50	-7.90	-10.71

注) 1. 寄与度が0.1に満たない項目は、便宜上空欄としている。

建設工事受注動態統計調査（大手50社調査）の推移



「建設工事受注動態統計調査（大手50社調査） 時系列表」 正誤表

(誤)

(上段：実額 百万円 下段：前年同期比 %)

		施工高	手持ち 工事高	手持ち 工事数
年 度	平成 27 年度	13,903,704 7.0	14,408,433 2.7	
	平成 28 年度	13,253,268 ▲ 4.7	15,680,509 8.8	
	平成 29 年度	15,230,295 14.9	17,119,129 9.2	
四 半 期	29 年 1- 3月	3,706,926 ▲ 3.9	15,680,509 8.8	
	4- 6	3,064,889 2.0	15,938,607 9.4	
	7- 9	3,294,720 4.1	16,190,206 6.7	
	10-12	3,655,278 8.2	16,544,600 8.1	
	30 年 1- 3月	5,215,409 40.7	17,119,129 9.2	
	4- 6	3,328,165 8.6	17,102,356 7.3	
	7- 9	3,669,266 11.4	17,035,838 5.2	
月	29 年 1月	929,788 ▲ 2.1	15,219,900 5.5	13.6
	2	1,055,942 ▲ 0.8	15,245,176 7.2	13.7
	3	1,721,196 ▲ 6.6	15,680,509 8.8	14.2
	4	811,053 ▲ 2.0	15,772,080 9.6	14.3
	5	976,591 7.1	15,889,946 8.7	14.3
	6	1,277,245 1.1	15,938,607 9.4	14.4
	7	937,756 2.6	16,141,598 10.4	14.5
	8	1,008,787 2.0	16,144,114 9.4	14.5
	9	1,348,177 6.8	16,190,206 6.7	14.5
	10	989,715 2.2	16,372,448 8.1	14.6
	11	1,237,925 20.1	16,342,295 8.0	14.3
次	30 年 1月	1,427,638 3.5	16,544,600 8.1	14.5
	2	928,379 ▲ 0.2	16,525,120 8.6	14.5
	3	2,057,623 94.9	15,983,476 4.8	13.0
	4	2,229,407 29.5	17,119,129 9.2	13.5
	5	1,133,446 39.8	17,132,241 8.6	13.2
	6	831,021 ▲ 14.9	16,119,987 1.4	12.6
	7	1,363,698 6.8	17,102,356 7.3	13.2
	8	978,246 4.3	17,041,339 5.6	13.2
	9	1,135,172 12.5	16,992,630 5.3	13.0
	10	1,555,848 15.4	17,035,838 5.2	12.9
	11	2,755,413 178.4	26,492,044 61.8	18.0
累計	H30.4 ~ 30.11	- -	- -	- -

(正)

(上段：実額 百万円 下段：前年同期比 %)

		施工高	手持ち 工事高	手持ち 工事数
年 度	平成 27 年度	13,903,704 7.0	14,408,433 2.7	
	平成 28 年度	13,253,268 ▲ 4.7	15,680,509 8.8	
	平成 29 年度	13,585,156 2.5	17,119,129 9.2	
四 半 期	29 年 1- 3月	3,706,926 ▲ 3.9	15,680,509 8.8	
	4- 6	3,055,074 1.7	15,938,607 9.4	
	7- 9	3,246,940 2.6	16,190,206 6.7	
	10-12	3,371,185 ▲ 0.2	16,544,600 8.1	
	30 年 1- 3月	3,911,958 5.5	17,119,129 9.2	
	4- 6	3,121,223 2.2	17,102,356 7.3	
	7- 9	3,372,051 3.9	17,035,838 5.2	
月	29 年 1月	885,317 ▲ 6.8	15,219,900 5.5	13.7
	2	1,100,413 3.4	15,245,176 7.2	13.7
	3	1,721,196 ▲ 6.6	15,680,509 8.8	14.2
	4	811,053 ▲ 2.0	15,772,080 9.6	14.3
	5	973,230 6.7	15,889,946 8.7	14.3
	6	1,270,791 0.6	15,938,607 9.4	14.4
	7	926,568 1.4	16,141,598 10.4	14.5
	8	992,721 0.4	16,144,114 9.4	14.5
	9	1,327,651 5.2	16,190,206 6.7	14.5
	10	938,364 ▲ 3.1	16,372,448 8.1	14.7
	11	1,041,953 1.1	16,544,563 9.4	14.9
次	30 年 1月	1,390,868 0.9	16,544,600 8.1	14.8
	2	885,760 0.1	16,525,120 8.6	14.8
	3	1,099,486 ▲ 0.1	16,669,635 9.3	15.0
	4	1,926,711 11.9	17,119,129 9.2	15.1
	5	853,088 5.2	17,132,241 8.6	15.1
	6	933,038 ▲ 4.1	17,040,430 7.2	15.1
	7	1,335,098 5.1	17,102,356 7.3	15.0
	8	915,198 ▲ 1.2	17,041,339 5.6	15.0
	9	1,035,152 4.3	16,992,630 5.3	14.9
	10	1,421,701 7.1	17,035,838 5.2	14.8
	11	998,678 6.4	17,070,694 4.3	14.8
累計	H30.4 ~ 30.11	- -	- -	- -