

平成 29 年 10 月 13 日
総合政策局情報政策課
交通経済統計調査室

鉄道輸送統計月報(概要)

(平成 29 年 7 月分)

1. 鉄・軌道旅客輸送量

旅客数量総合計は、21 億 3,389 万人、前年同月比 1.3%増、人キロ総合計では、395 億人キロ、前年同月比 1.2%増であった。

表 1 鉄・軌道旅客輸送量

項目	旅客数量 (千人)	前年同月比	旅客人キロ (千人キロ)	前年同月比
JR 旅客会社	823,282	100.9	25,797,197	101.3
うち新幹線	36,425	101.9	10,507,944	102.4
民鉄 (JR 以外)	1,310,605	101.5	13,700,539	101.2
合計	2,133,887	101.3	39,497,736	101.2

2. 鉄道貨物輸送量

貨物数量総合計は、373 万トン、前年同月比 5.2%増、貨物トンキロ総合計では、17 億トンキロ、前年同月比 0.6%減であった。

表 2 鉄道貨物輸送量

項目	貨物数量 (トン)	前年同月比	貨物トンキロ (千トンキロ)	前年同月比
コンテナ	2,089,667	100.6	1,605,711	98.8
車扱	1,637,800	111.6	119,831	108.4
合計	3,727,467	105.2	1,725,542	99.4

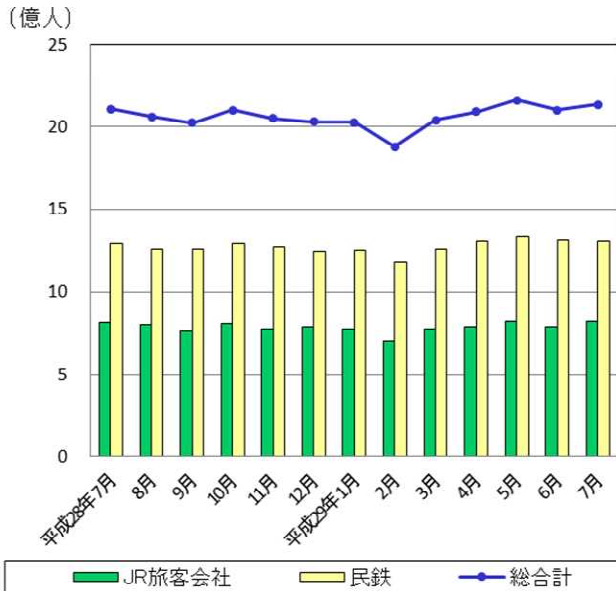
※ 詳細については、「鉄道輸送統計月報」を参照して下さい。

※ この月報の統計数値を他に転載する場合には、必ず、「鉄道輸送統計月報」による旨を明記して下さい。

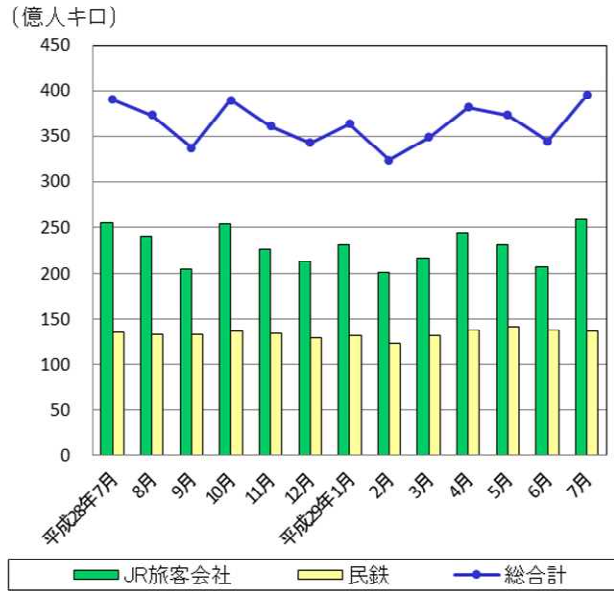
お問い合わせ先：総合政策局情報政策課
交通経済統計調査室
船木(28-731) 大泉(28-722)
代表 03-5253-8111
直通 03-5253-8346
FAX 03-5253-1567

(参考) 推移表

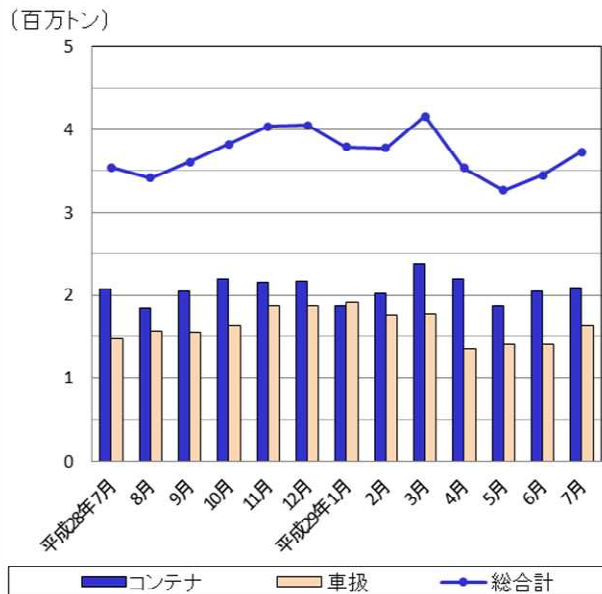
鉄・軌道旅客輸送量(旅客数量)の推移



鉄・軌道旅客輸送量(旅客人キロ)の推移



鉄道貨物輸送量(貨物数量)の推移



鉄道貨物輸送量(貨物トンキロ)の推移

