

## 2016 年の我が国港湾へのクルーズ船の寄港回数及び 訪日クルーズ旅客数について(確報)

2016 年（1 月～12 月）の我が国港湾へのクルーズ船の寄港回数及び訪日クルーズ旅客数について、平成 29 年 1 月 17 日に速報値を公表していましたが、このたび、全国の港湾管理者へ調査を実施し、数値を精査しましたので、集計結果（確定値）をお知らせします。（図表 1～7 参照）

なお、速報値からの変更点は、クルーズ船の寄港回数が 1 回減少しました。訪日クルーズ旅客数は速報値からの変更はありません。

### 1. 2016 年の我が国港湾へのクルーズ船の寄港回数について

- 2016 年の我が国港湾へのクルーズ船の寄港回数<sup>1</sup>は、外国船社が運航するクルーズ船が 1,443 回、日本船社が運航するクルーズ船<sup>2</sup>が 574 回となり、合計では過去最高の 2,017 回（前年比 38.7%増）となりました。（図表 1）
- 全国の 123 の港湾にクルーズ船が寄港し、港湾別では、**第 1 位：博多港 328 回**（前年 259 回）、**第 2 位：長崎港 197 回**（前年 131 回）、**第 3 位：那覇港 193 回**（前年 115 回）となり、2 年連続で博多港が最多、長崎港が 2 位となりました。（図表 2、3、4）

注) 2017 年 1 月の速報値からの変更点は以下のとおり、

我が国港湾へのクルーズ船の寄港回数 2,018 回→2,017 回

外国船社が運航するクルーズ船の寄港回数 1,444 回→ 1,443 回

### 2. 外国船社が運航するクルーズ船の寄港回数について

- 外国船社が運航するクルーズ船の寄港回数は、中国からのクルーズ船の寄港増加などから、過去最高の 1,443 回（前年比 49.5%増）となりました。（図表 1）
- 港湾別では、**第 1 位：博多港 312 回**（前年 245 回）、**第 2 位：長崎港 190 回**（前年 128 回）、**第 3 位：那覇港 183 回**（前年 105 回）となり、3 年連続で博多港が最多、長崎港が 2 位となりました。（図表 5）

<sup>1</sup> 本調査では、船内 1 泊以上のクルーズ運航を行うクルーズ船の寄港を対象とし、日帰りクルーズは対象外とした。また、寄港回数には沖に停泊して乗客が通船で上陸した場合も含む。

<sup>2</sup> 飛鳥Ⅱ、にっぽん丸、ぱしふいっくびいなすの 3 船を対象とした。

### 3. 日本船社が運航するクルーズ船の寄港回数について

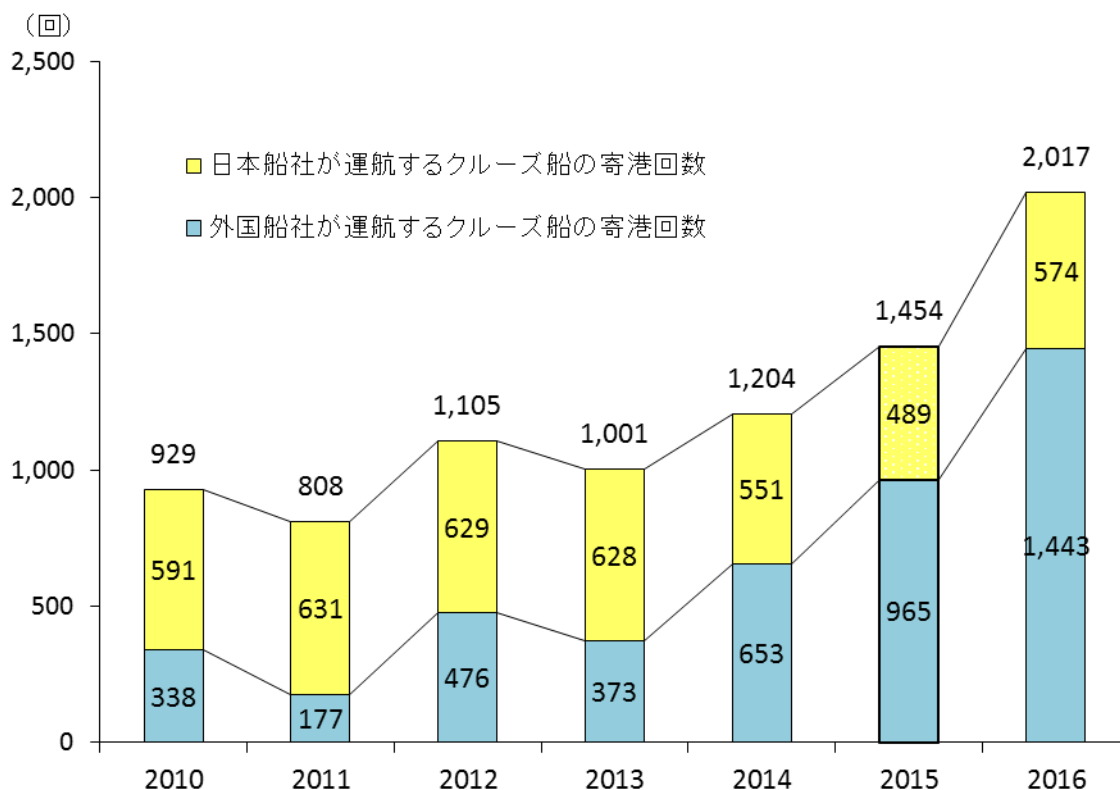
- 日本船社が運航するクルーズ船の寄港回数は、574 回（前年比 17.4%増）となりました。（図表 1）
- 港湾別では、**第 1 位：横浜港 87 回**（前年 88 回）、**第 2 位：神戸港 72 回**（前年 55 回）、**第 3 位：名古屋港 31 回**（前年 30 回）となり、横浜港と神戸港が、2005 年以降 12 年連続で、それぞれ 1 位と 2 位を占めました。（図表 6）

### 4. 訪日クルーズ旅客数について

- 我が国へクルーズ船により入国した外国人旅客数は、約 **199.2 万人**（前年比 78.5%増）と過去最多（2015 年：約 111.6 万人）を大きく更新いたしました。（図表 7）

※訪日クルーズ旅客数は、法務省入国管理局の集計による外国人入国者数の概数（乗員を除く）。速報値からの変更はなし。

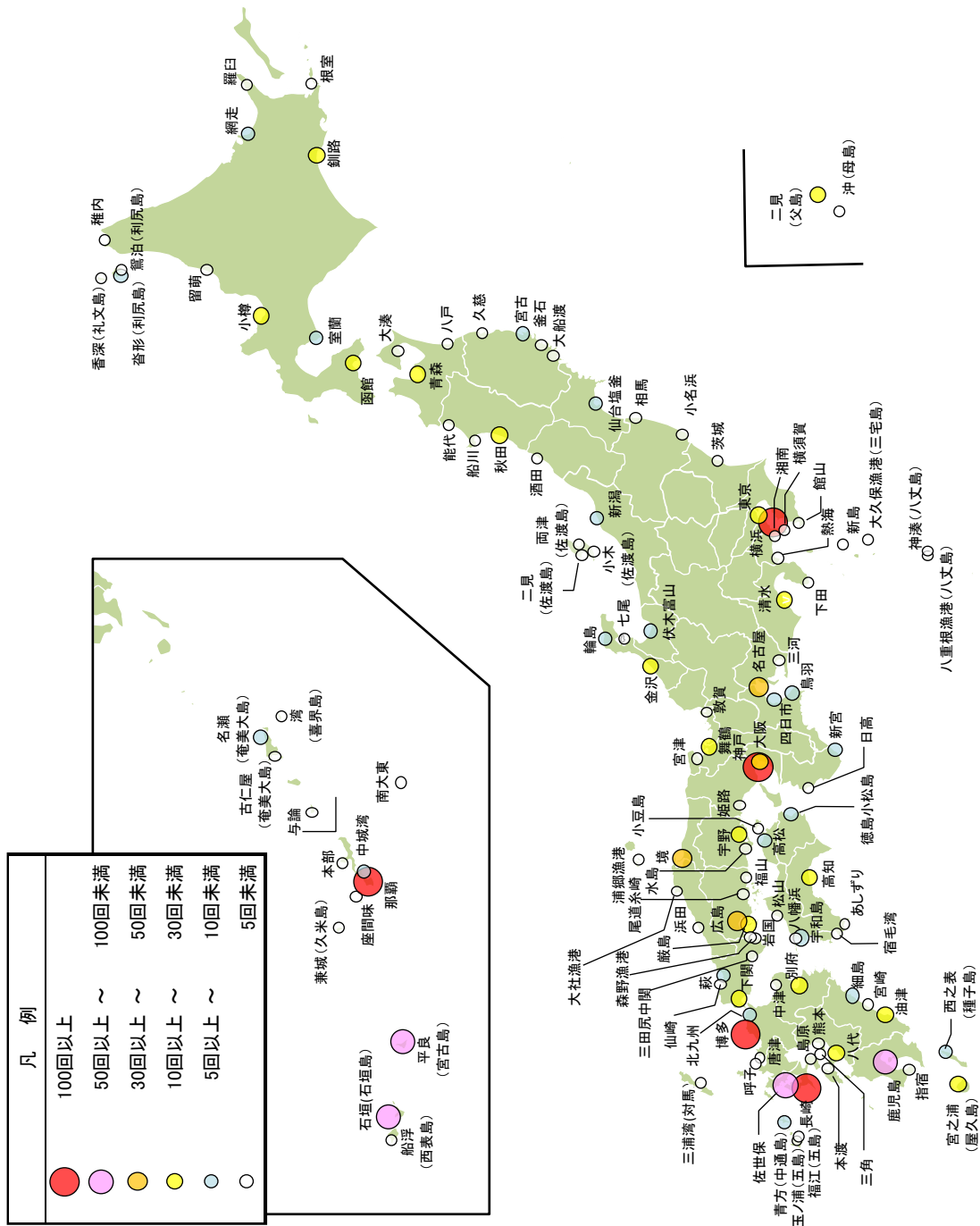
図表 1 2010～2016年 我が国港湾へのクルーズ船の寄港回数



図表 2 2016年 港湾別のクルーズ船の寄港回数

合計			合計			合計			合計		
順位	港湾名	寄港回数	順位	港湾名	寄港回数	順位	港湾名	寄港回数	順位	港湾名	寄港回数
1	博多	328	32	室蘭	9	58	浦郷漁港	3		下田	1
2	長崎	197		仙台塩釜	9		福江(五島)	3		三河	1
3	那覇	193		宇和島	9		茨城	3		宮津	1
4	横浜	127		北九州	9	66	香深(礼文島)	2		日高	1
5	神戸	104	36	沓形(利尻島)	8		根室	2		三田尻中関	1
6	石垣(石垣島)	95		秋	8		羅臼	2		仙崎	1
7	平良(宮古島)	86		高松	8		久慈	2		浜田	1
8	鹿児島	83		徳島小松島	8		相馬	2		福山	1
9	佐世保	64		中城湾	8		小名浜	2		森野漁港	1
10	広島	47	41	新潟	7		館山	2		水島	1
11	名古屋	36		新宮	7		二見(佐渡島)	2		大社漁港	1
12	境	33		細島	7		熱海	2		松山	1
13	東京	29	44	鳥羽	6		尾道糸崎	2		八幡浜	1
14	大阪	28		名瀬(奄美大島)	6		岩国	2		宿毛湾	1
15	函館	26		青方(中通島)	6		古仁屋(奄美大島)	2		あしずり	1
	金沢	26	47	網走	5		本渡	2		与論	1
17	小樽	25		宮古	5		唐津	2		島原	1
18	高知	23		伏木富山	5		熊本	2		宮崎	1
19	油津	22		輪島	5	81	留萌	1		呼子	1
20	青森	21		四日市	5		鴛泊(利尻島)	1		中津	1
21	別府(大分県)	19		西之表(種子島)	5		釜石	1		湾(喜界島)	1
22	宮之浦(屋久島)	18	53	能代	4		船川	1		三角	1
23	宇野	17		八戸	4		大湊	1		三浦湾(対馬)	1
	下関	17		酒田	4		沖(母島)	1		玉ノ浦(五島)	1
	舞鶴	17		敦賀	4		八重根漁港(八丈島)	1		指宿	1
26	清水	16		内海(小豆島)	4		大久保漁港(三宅島)	1		船浮(西表島)	1
27	釧路	14	58	稚内	3		神湊(八丈島)	1		座間味	1
28	八代	12		大船渡	3		新島	1		南大東	1
29	厳島	11		小木(佐渡島)	3		横須賀	1		兼城(久米島)	1
	二見(父島)	11		両津(佐渡島)	3		湘南	1		本部	1
31	秋田	10		姫路	3		七尾	1		(全123港)総計	2,017

図表3 クルーズ船が寄港する港湾(2016年)



図表 4 2010年～2016年 外国船社及び日本船社が運航するクルーズ船の寄港回数

順位	2010年		2011年		2012年		2013年		2014年		2015年		2016年	
	港湾名	回数	港湾名	回数	港湾名	回数	港湾名	回数	港湾名	回数	港湾名	回数	港湾名	回数
1	横浜	122	横浜	119	横浜	142	横浜	152	横浜	146	博多	259	博多	328
2	神戸	103	神戸	107	博多	112	神戸	101	博多	115	長崎	131	長崎	197
3	博多	84	博多	55	神戸	110	石垣 (石垣島)	65	神戸	100	横浜	125	那覇	193
4	長崎	54	那覇	53	長崎	73	那覇	56	那覇	80	那覇	115	横浜	127
5	鹿児島	52	石垣 (石垣島)	49	那覇	67	東京	42	長崎	75	神戸	97	神戸	104
6	那覇	52	名古屋	28	石垣 (石垣島)	52	長崎	39	石垣 (石垣島)	73	石垣 (石垣島)	84	石垣 (石垣島)	95
7	石垣 (石垣島)	47	宮之浦 (屋久島)	23	名古屋	43	博多	38	小樽	41	鹿児島	53	平良 (宮古島)	86
8	名古屋	27	長崎	21	別府 (大分県)	34	名古屋	35	函館	36	佐世保	36	鹿児島	83
9	宮之浦 (屋久島)	25	広島	19	鹿児島	34	二見 (父島)	29	鹿児島	33	名古屋	34	佐世保	64
10	東京	22	鹿児島	18	大阪	33	広島	26	名古屋	30	広島	32	広島	47
	広島	22												
	その他	319	その他	316	その他	405	その他	418	その他	475	その他	488	その他	693
	合計	929	合計	808	合計	1,105	合計	1,001	合計	1,204	合計	1,454	合計	2,017

図表 5 2010年～2016年 外国船社が運航するクルーズ船の寄港回数

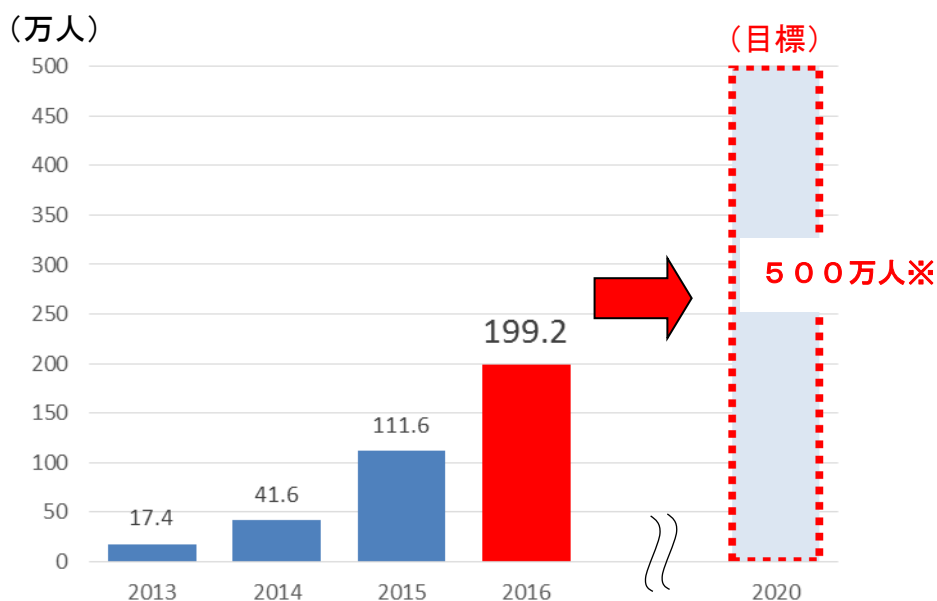
順位	2010年		2011年		2012年		2013年		2014年		2015年		2016年	
	港湾名	回数	港湾名	回数	港湾名	回数	港湾名	回数	港湾名	回数	港湾名	回数	港湾名	回数
1	博多	61	石垣	42	博多	85	石垣	59	博多	99	博多	245	博多	312
2	那覇	46	那覇	37	長崎	72	那覇	41	長崎	70	長崎	128	長崎	190
3	鹿児島	45	博多	26	那覇	47	長崎	35	石垣 (石垣島)	69	那覇	105	那覇	183
4	石垣 (石垣島)	45	長崎	17	石垣 (石垣島)	46	横浜	32	那覇	68	石垣 (石垣島)	79	石垣 (石垣島)	91
5	長崎	39	横浜	9	鹿児島	27	博多	19	横浜	48	鹿児島	51	平良 (宮古島)	84
6	神戸	22	鹿児島	8	横浜	26	神戸	18	神戸	32	神戸	42	鹿児島	80
7	横浜	18	広島	6	別府 (大分県)	25	広島	16	小樽	31	横浜	37	佐世保	62
8	広島	8	神戸	6	神戸	22	鹿児島	16	鹿児島	29	佐世保	34	横浜	40
9	大阪	6	大阪	5	大阪	22	大阪	12	函館	27	広島	25	広島	34
10	函館	4	別府 (大分県)	4	広島	14	境	12	釧路	21	大阪	18	神戸	32
	その他	44	その他	17	その他	90	その他	113	その他	159	その他	201	その他	335
	合計	338	合計	177	合計	476	合計	373	合計	653	合計	965	合計	1,443

図表 6 2010年～2016年 日本船社が運航するクルーズ船の寄港回数

順位	2010年		2011年		2012年		2013年		2014年		2015年		2016年	
	港湾名	回数	港湾名	回数	港湾名	回数	港湾名	回数	港湾名	回数	港湾名	回数	港湾名	回数
1	横浜	104	横浜	110	横浜	116	横浜	120	横浜	98	横浜	88	横浜	87
2	神戸	81	神戸	101	神戸	88	神戸	83	神戸	68	神戸	55	神戸	72
3	名古屋	25	博多	29	名古屋	38	東京	36	名古屋	27	名古屋	30	名古屋	31
4	宮之浦 (屋久島)	24	名古屋	27	二見 (父島)	30	名古屋	32	博多	16	東京	15	東京	17
5	博多	23	宮之浦 (屋久島)	23	博多	27	二見 (父島)	29	二見 (父島)	15	博多	14	博多	16
6	東京	19	那覇	16	東京	21	博多	19	東京	13	宮之浦 (屋久島)	13	宮之浦 (屋久島)	14
7	高知	15	東京	14	那覇	20	那覇	15	宮之浦 (屋久島)	13	仙台塩釜	11	広島	13
8	小樽	15	広島	13	宮之浦 (屋久島)	15	宮之浦 (屋久島)	14	那覇	12	小樽	10	小樽	11
9	長崎	15	小樽	13	小樽	14	小樽	11	小樽	10	那覇	10	函館	11
10	広島	14	敦賀	11	大阪	11	青森	11	仙台塩釜	10	青森	9	二見 (父島)	10
												秋田	9	那覇
	その他	256	その他	274	その他	249	その他	258	その他	269	その他	234	その他	282
	合計	591	合計	631	合計	629	合計	628	合計	551	合計	489	合計	574

図表 7 クルーズ船による外国人入国者数（概数）

	外国人入国者数	対前年増減	対前年比
2013年	17.4万人	-	-
2014年	41.6万人	24.2万人	139.1%増
2015年	111.6万人	70.0万人	168.3%増
2016年(確定値)	199.2万人	87.6万人	78.5%増



注 1) 法務省入国管理局の集計による外国人入国者数で概数（乗員除く）。

注 2) 1回のクルーズで複数の港に寄港するクルーズ船の外国人旅客については、  
（各港で重複して計上するのではなく）1人の入国として計上している。

※「明日の日本を支える観光ビジョン」（平成 28 年 3 月 30 日）で「訪日クルーズ旅客数を 2020 年に 500 万人」という目標を設定。