

◆7校目

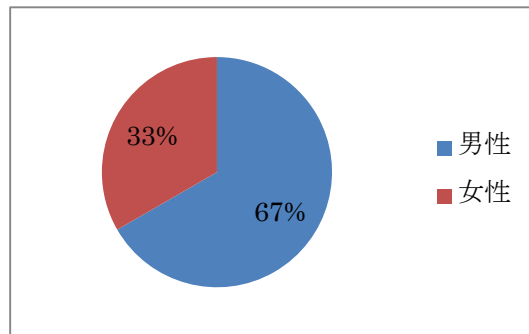
【授業を受けた生徒さんのアンケート結果】(n=29)

今回の「若旅★授業」は、早稲田大学アジアセミナーの中にて行われ、若年層の方だけではなくアジアに関心のある一般の方も参加されました。今回は、若年層グループ(10代、20代)とシニア層グループ(50代、60代)とに分けたアンケート結果も記載しております。

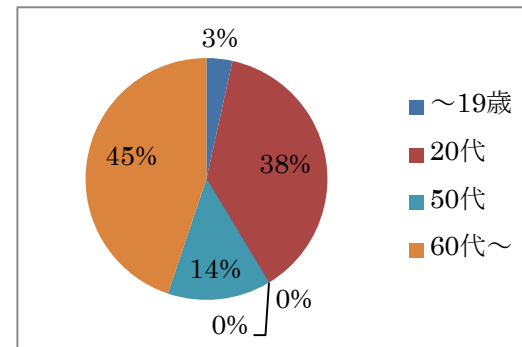
○アンケート

(1) あなた自身について教えてください。

【性別】



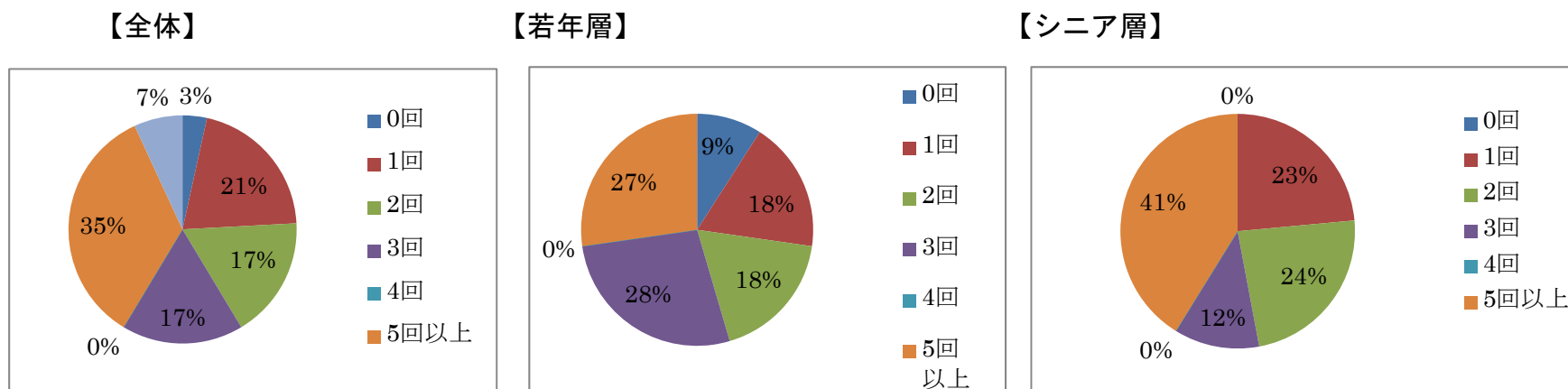
【ご年齢】



・全体の40%が若年層グループ、60%がシニア層グループという割合となりました。

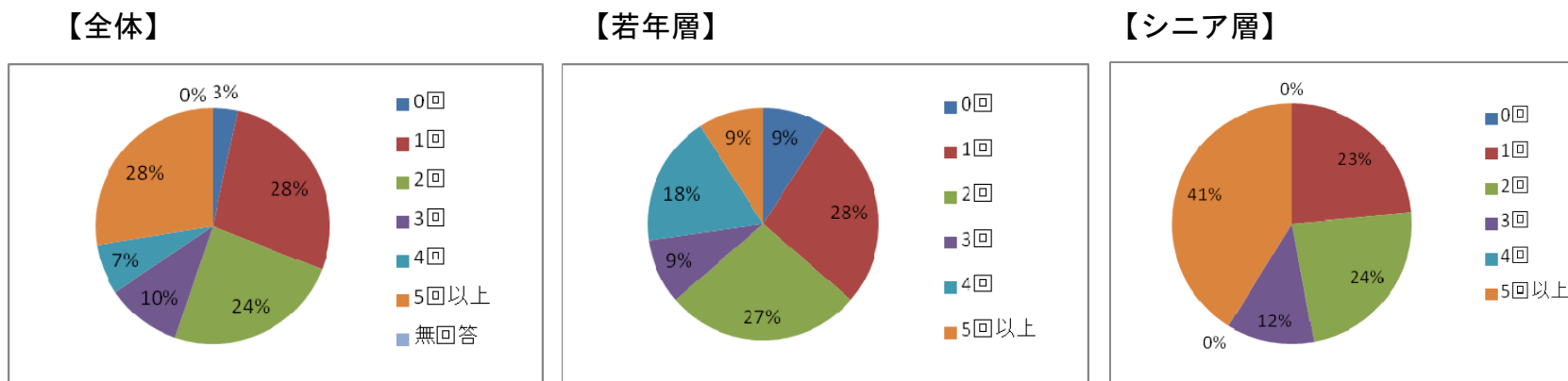
(2) あなたは、家族や友達との旅行（国内（日帰り・宿泊）・海外）を年に何回程度しますか。それぞれお答えください。

国内日帰り旅行



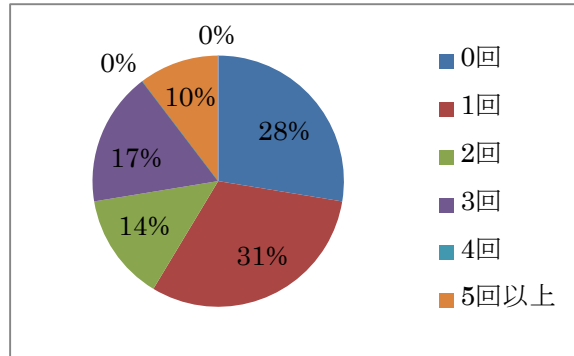
国内日帰り旅行の平均は、全体では3.07回、若年層は2.5回、シニア層は3.53回でした。シニア層グループの方が若年層グループより、約1回分日帰り旅行回数が多い結果となりました。

国内宿泊旅行

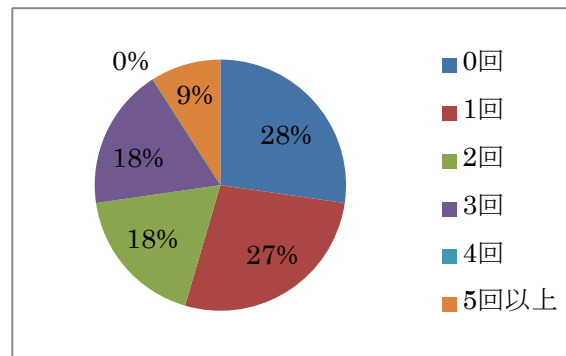


国内宿泊旅行の平均は、全体では2.62回、若年層は2.08回、シニア層は3回でした。シニア層グループの方が若年層グループより、約1泊国内宿泊旅行回数が多い結果となりました。

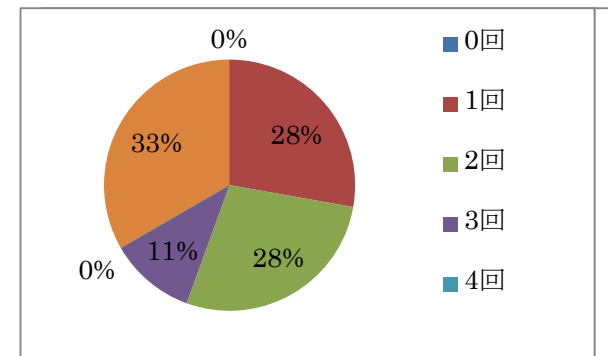
海外旅行 【全体】



【若年層】



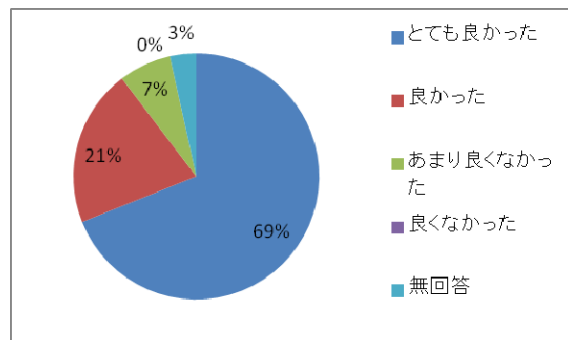
【シニア層】



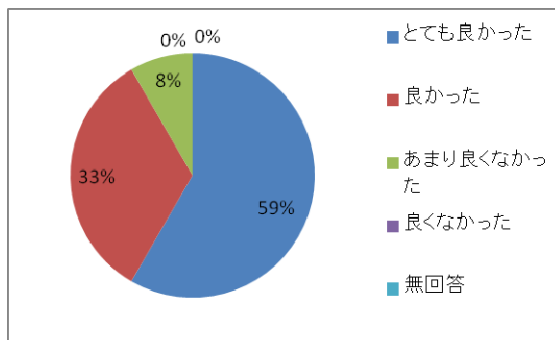
海外旅行の平均は、全体では1.65回、若年層は1.5回、シニア層は1.76回でした。
シニア層グループの方が若年層グループより、0.26回ほど海外旅行の回数が多い結果となりました。

(3) 新居 奈津子氏の講演はいかがでしたか。

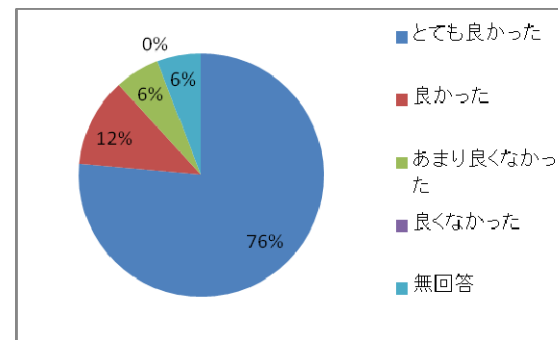
【全体】



【若年層】



【シニア層】

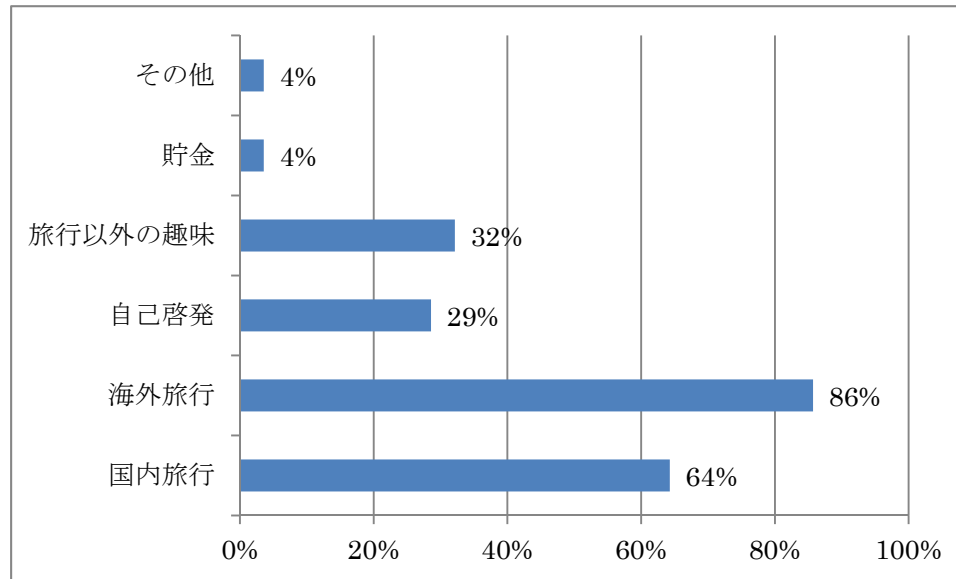


全体で90%の方が、「とても良かった」、「良かった」を回答しました。

若年層グループは92%が、シニア層グループでは88%の方が、「とても良かった」、「良かった」を回答しました。

(4) お金と時間がある場合、何をしたいですか。【複数回答可】

【全体】

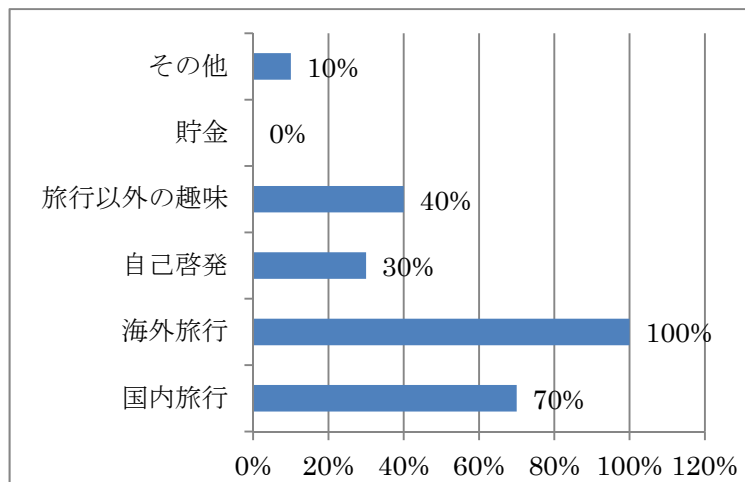


「海外旅行」と回答した割合は、全体では86%、若年層グループでは100%、シニア層グループでは82%となりました。「国内旅行」と回答した割合は、全体では64%、若年層グループでは70%、シニア層グループでは71%となりました。

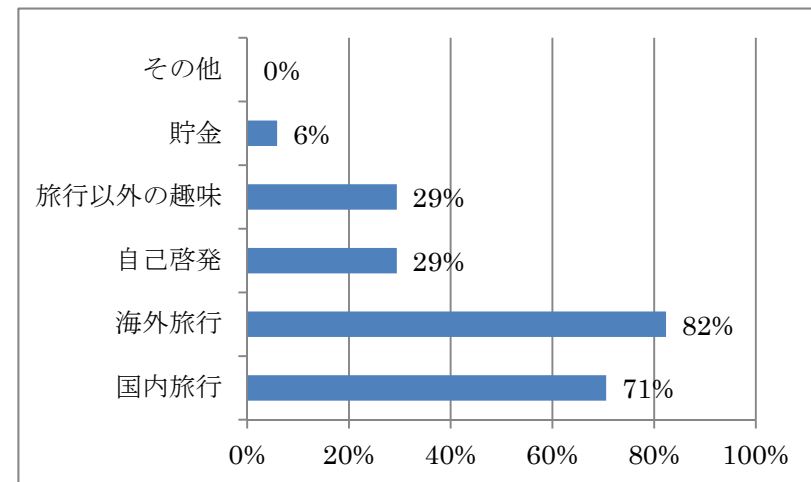
ちなみに、旅行内容としては、「国内旅行」では若年層グループはスキーが多くを占め、シニア層グループでは、伝統芸能鑑賞をセットした旅行などが挙げられました。

「その他」では、若年層グループでは「婚活」という回答がありました。

【若年層】

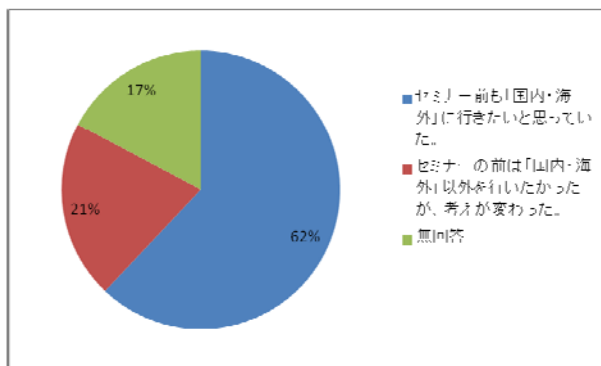


【シニア層】

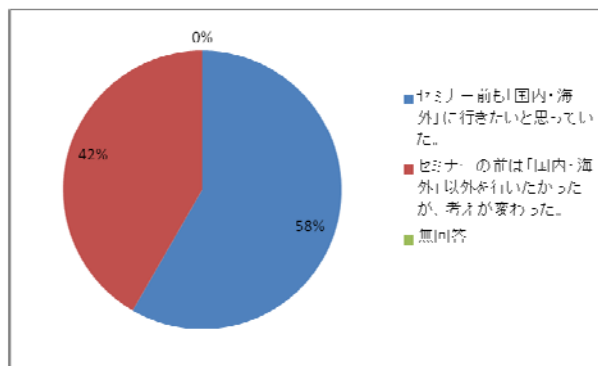


(5) (4)で『国内・海外旅行』を回答した方にお聞きします。(4)での選択は、セミナー前と変わりましたか？

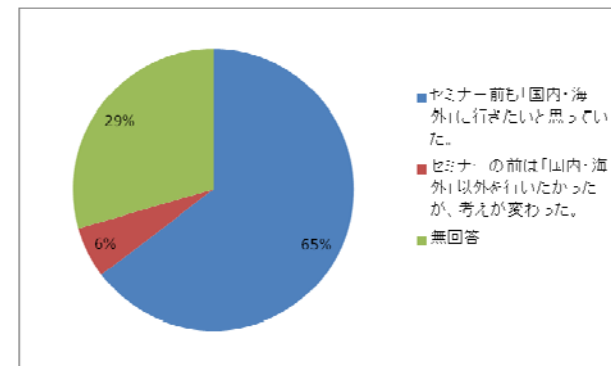
【全体】



【若年層】



【シニア層】



全体では、約21%の方が授業前と比べて「旅行（国内・海外）をしたい」に変化しました。

若年層グループでは約45%の方が、シニア層では約6%の方が「旅行（国内・海外）をしたい」に変化しました。

(6) 講演で特に印象的だったことを教えてください。

- ・タイの学校に3日間通い、生徒達へ授業を行ったこと。行動力がすごいと思いました。
- ・ローカルの人々と良く交流をしている方がうらやましかった。
- ・陸路・水路での国境越えが印象的でした。今までは1つの国に旅行へ行くことしかイメージしていなかったので、ぜひ行ってみたいと思いました。
- ・アジア各国の特色や美味しい物などを知れて良かったです。私は今大学3年生なので、キャリアの話が一番印象に残りました。自分の好きなことを純粋に続けることの大切さを感じ、これからも興味の旅行や語学の勉強を続けていきたいと思いました。

(7) 講演でこんなことをもっと聞きたかったという事があれば教えてください。

- ・語学や言葉の壁をどう乗り越えたのか知りたかったです。
- ・治安面や飲み水について。

今後、観光庁では「若旅★授業」を希望する学校と講師のマッチングを行うなど、当授業を継続的に実施する仕組みづくりをしていきますので、ご興味がありましたら下記連絡先までご一報ください。