

4. 登録3業種における兼業状況(表-4、図-2)

平成24年度末における登録3業種における兼業状況を見ると、前年度末と比べ、総じて、3業種とも専業業者が減少している。一方で、2業種を登録している業者数は増加している。

なお、3業種とも登録している業者数はほとんど変化してない。

(1) 測量業

測量業のみを登録している(専業)業者数は9,438業者(75.9%)、測量業と建設コンサルタントを登録(2業種兼業)している業者数は2,131業者(17.1%)、測量業と地質調査業を登録している(2業種兼業)業者数は76業者(0.6%)、測量業と建設コンサルタントと地質調査業を登録している(3業種兼業)業者数は791業者(6.4%)であった。

測量業は、3業種の中で専業業者の比率が最も高く75.9%となっている。また、前年度末と比較すると、測量業と建設コンサルタントを登録している(2業種兼業)業者数が2,131業者となり、前年度比で0.5%増と最も増加している。

(2) 建設コンサルタント

建設コンサルタントのみを登録している(専業)業者数は941業者(23.9%)、建設コンサルタントと測量業を登録している(2業種登録)業者数は2,131業者(54.1%)、建設コンサルタントと地質調査業を登録している(2業種兼業)業者数は78業者(2.0%)、測量業と建設コンサルタントと地質調査業を登録している(3業種兼業)業者数は791業者(20.1%)であった。

建設コンサルタントは、測量業との兼業が多く、測量業との2業種兼業と3業種兼業の業者数をあわせると2,922業者になり、建設コンサルタントの74.1%が測量業との兼業となっている。

(3) 地質調査業

地質調査業のみを登録している(専業)業者数は318業者(25.2%)、地質調査業と測量業を登録している(2業種登録)業者数は76業者(6.0%)、地質調査業と建設コンサルタントを登録している(2業種兼業)業者数は78業者(6.2%)、測量業と建設コンサルタントと地質調査業を登録している(3業種兼業)業者数は791業者(62.6%)となった。

地質調査業では、3業種兼業の比率が測量業、建設コンサルタントと比べてたいへん高くなっている。

表一4 登録3業種における兼業状況

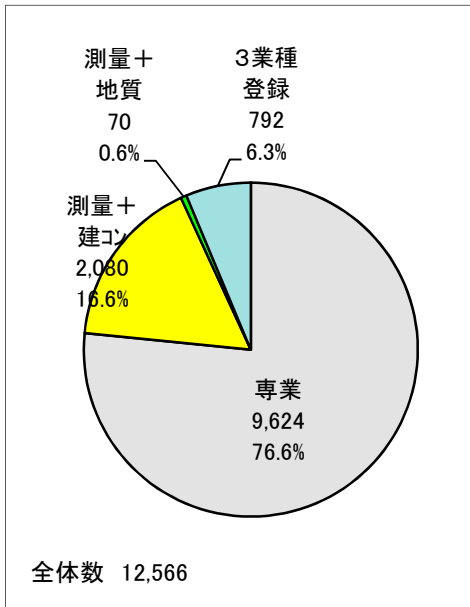
		測量業者		建設コンサルタント		地質調査業者	
		業者数	構成比	業者数	構成比	業者数	構成比
当該業種のみ登録	23年度	9,624	76.6%	982	25.0%	322	25.5%
	24年度	9,438	75.9%	941	23.9%	318	25.2%
2業種を登録	23年度	2,150	17.1%	2,161	54.9%	151	11.9%
	24年度	2,207	17.7%	2,209	56.1%	154	12.2%
測量業を登録	23年度	-	-	2,080	52.9%	70	5.5%
	24年度	-	-	2,131	54.1%	76	6.0%
建設コンサルタントを登録	23年度	2,080	16.6%	-	-	81	6.4%
	24年度	2,131	17.1%	-	-	78	6.2%
地質調査業を登録	23年度	70	0.6%	81	2.1%	-	-
	24年度	76	0.6%	78	2.0%	-	-
3業種とも登録	23年度	792	6.3%	792	20.1%	792	62.6%
	24年度	791	6.4%	791	20.1%	791	62.6%
登録業者数(計)	23年度	12,566	100.0%	3,935	100.0%	1,265	100.0%
	24年度	12,436	100.0%	3,941	100.0%	1,263	100.0%

※「構成比」は、小数点以下第2位で四捨五入としている。このために誤差が生じることがあり、「計」が一致しないことがある。

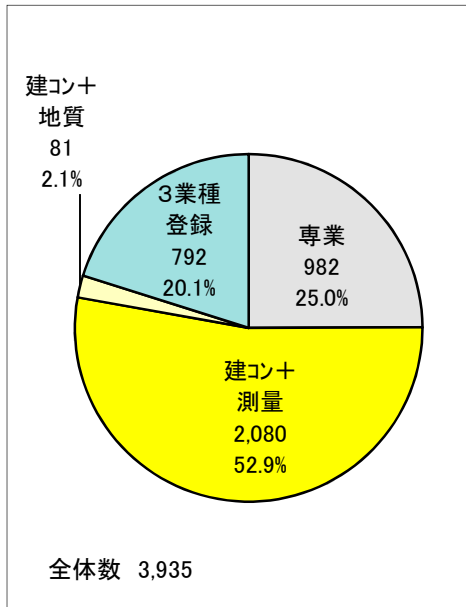
図一2 登録3業種における兼業状況

平成23年度

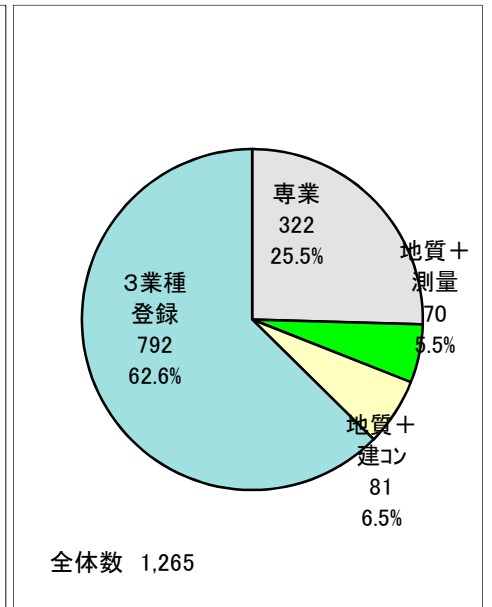
① 測量業



② 建設コンサルタント

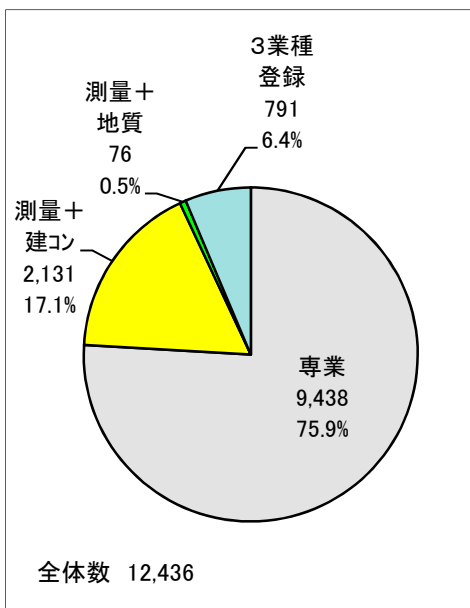


③ 地質調査業

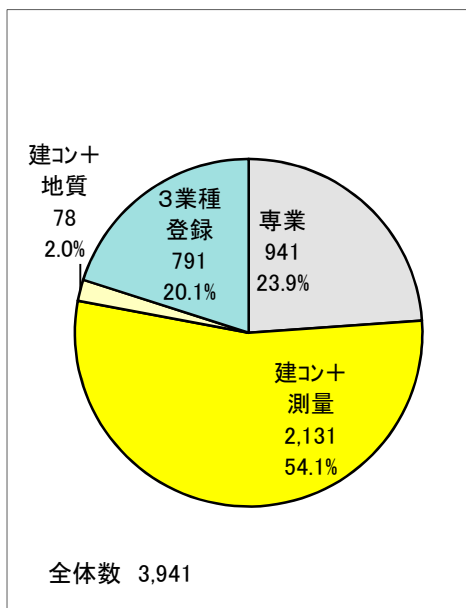


平成24年度

① 測量業



② 建設コンサルタント



③ 地質調査業

