

平成23年4月の建設工事受注動態統計調査(大手50社調査)結果

民間工事は、運輸業・郵便業が減少したが、不動産業、製造業等が増加したため、対前年同月比33.5%増加し、2ヶ月ぶりに増加した。
総計は、前年同月比31.4%増加し、2ヶ月ぶりに増加した。

1. 受注総額

- ① 4月の受注総額は5,544億円
- ② 対前年同月比は、31.4%増であり、2ヶ月ぶりの増加。
- ③ 国内は、公共工事、民間工事ともに増加した。国内計は5,119億円（対前年同月比27.7%増、2ヶ月ぶりの増加）。

2. 民間

- ① 4月の民間工事は3,850億円（対前年同月比33.5%増、2ヶ月ぶりの増加）
 - ・ 製造業（同34.0%増）、非製造業（同33.3%増）
 - ・ 発注者別では、不動産業、製造業、サービス業等が増加し、運輸業・郵便業が減少した。
 - ・ 工事種類別では、建築、土木ともに増加した。住宅、工場・発電所、医療・福祉施設等が増加し、事務所・庁舎、鉄道、電線路等が減少した。

3. 公共

- ① 4月の公共工事は909億円（対前年同月比31.0%増、4ヶ月ぶりの増加）
- ② 国の機関、地方の機関ともに増加した。
 - ・ 国の機関（同35.8%増、4ヶ月ぶりの増加）、地方の機関（同24.5%増、2ヶ月ぶりの増加）
 - ・ 発注者別では、国の機関は、全ての機関が増加した。
地方の機関は、市区町村、地方公営企業等が増加し、都道府県が減少した。
 - ・ 工事種類別では、建築、土木ともに増加した。医療・福祉施設、道路、土地造成等が増加し、教育・研究・文化施設、電線路、鉄道等が減少した。

4. 海外

- ① 4月の海外工事は426億円（2ヶ月ぶりの増加）

-
- ※1 平成20年4月より日本標準産業分類が改訂されたため、民間の発注者分類の名称を変更しました。
・ 鉱業、建設業 → 鉱業、採石業、砂利採取業、建設業 ・ 運輸業 → 運輸業、郵便業
・ 卸売・小売業 → 卸売業、小売業 ・ 金融・保険業 → 金融業、保険業
- ※2 海外工事の受注額には、現地法人分は含まない。
- ※3 施工都道府県別受注高を、平成22年12月分からP.3に追加しました。
(施工ブロック別受注高、施工都道府県別受注高は、国内計からその他(駐留軍・外国公館と小口工事)を除いたものです。)

建設工事受注動態統計調査（大手50社調査） 時系列表

（上段：実額 百万円 下段：前年同期比 %）

年 度	平成 20 年度 平成 21 年度 平成 22 年度	総 計	国内 計								海 外	建 築	土 木	施 工 高	未 消 化 工 事 高	手 持 ち 工 事 数
			国内 計	民 間 等		公 共 機 関			そ の 他							
				小 計	製 造 業	非 製 造 業	小 計	国 の 機 関		地 方 の 機 関						
		12,376,651 ▲ 12.3	11,638,393 ▲ 11.4	8,460,300 ▲ 19.0	1,927,031 ▲ 15.8	6,533,269 ▲ 19.9	2,597,652 23.5	1,814,434 16.0	783,218 45.5	580,441 ▲ 0.2	738,258 ▲ 24.8	8,423,271 ▲ 18.4	3,953,380 4.1	13,906,012 ▲ 3.3	12,116,362 ▲ 10.2	
		10,616,196 ▲ 14.2	10,051,231 ▲ 13.6	7,167,601 ▲ 15.3	1,192,150 ▲ 38.1	5,975,451 ▲ 8.5	2,308,238 ▲ 11.1	1,533,553 ▲ 15.5	774,685 ▲ 1.1	575,392 ▲ 0.9	564,966 ▲ 23.5	7,264,382 ▲ 13.8	3,351,814 ▲ 15.2	12,137,493 ▲ 12.7	11,378,797 ▲ 6.1	
		10,068,475 ▲ 5.2	9,554,775 ▲ 4.9	6,980,213 ▲ 2.6	1,213,889 1.8	5,766,324 ▲ 3.5	2,028,050 ▲ 12.1	1,246,512 ▲ 18.7	781,538 0.9	546,512 ▲ 5.0	513,701 ▲ 9.1	7,119,461 ▲ 2.0	2,949,014 ▲ 12.0	10,398,524 ▲ 14.3	11,404,739 0.2	
四 半 期	22 年 1- 3 月	3,657,554 18.7	3,458,490 14.6	2,411,585 29.9	305,927 ▲ 13.8	2,105,658 40.3	906,006 ▲ 10.5	646,924 ▲ 15.9	259,082 6.6	140,898 ▲ 6.0	199,064 210.0	2,514,072 34.6	1,143,481 ▲ 5.8	3,074,608 ▲ 19.5	11,378,797 ▲ 6.1	
	4- 6	1,699,699 ▲ 9.9	1,611,858 ▲ 8.5	1,179,965 ▲ 8.0	218,725 ▲ 18.8	961,240 ▲ 5.1	299,690 ▲ 13.3	140,757 ▲ 36.9	158,933 29.5	132,204 ▲ 1.7	87,840 ▲ 29.6	1,164,449 ▲ 8.0	535,249 ▲ 13.9	2,345,427 ▲ 27.0	10,792,234 ▲ 2.0	
	7- 9	2,614,158 ▲ 8.0	2,486,885 ▲ 8.8	1,837,465 ▲ 9.4	362,503 ▲ 1.5	1,474,962 ▲ 11.2	504,846 ▲ 6.2	311,391 ▲ 9.6	193,455 ▲ 0.1	144,574 ▲ 9.9	127,273 11.7	1,873,713 ▲ 7.6	740,445 ▲ 8.9	2,638,585 ▲ 6.4	10,922,241 ▲ 2.8	
	10-12	2,275,219 2.0	2,143,417 1.9	1,514,519 4.8	238,333 ▲ 4.2	1,276,186 6.7	499,565 ▲ 3.6	308,275 ▲ 3.3	191,291 ▲ 4.0	129,333 ▲ 7.3	131,802 3.6	1,553,474 6.7	721,745 ▲ 6.7	2,552,653 ▲ 15.8	10,761,319 3.5	
	23 年 1- 3 月	3,479,400 ▲ 4.9	3,312,615 ▲ 4.2	2,448,265 1.5	394,328 28.9	2,053,937 ▲ 2.5	723,949 ▲ 20.1	486,090 ▲ 24.9	237,859 ▲ 8.2	140,401 ▲ 0.4	166,785 ▲ 16.2	2,527,825 0.5	951,575 ▲ 16.8	2,861,859 ▲ 6.9	11,404,739 0.2	
次 月	22 年 4 月	421,960 ▲ 25.0	400,811 ▲ 27.3	288,454 ▲ 31.3	69,348 ▲ 25.6	219,106 ▲ 33.0	69,379 ▲ 18.9	40,064 ▲ 32.8	29,315 12.8	42,978 ▲ 5.3	21,149 81.2	254,917 ▲ 29.6	167,044 ▲ 16.8	716,809 ▲ 41.6	11,231,803 ▲ 2.6	11.6
	5	496,614 9.2	454,063 4.1	343,672 10.2	63,612 ▲ 18.8	280,061 19.8	70,437 ▲ 13.5	23,786 ▲ 52.1	46,651 46.5	39,954 ▲ 6.8	42,551 130.4	360,935 33.5	135,679 ▲ 26.5	684,101 ▲ 20.6	10,978,643 ▲ 2.0	11.5
	6	781,124 ▲ 10.2	756,984 ▲ 2.3	547,839 ▲ 0.4	85,765 ▲ 12.4	462,074 2.2	159,874 ▲ 10.6	76,906 ▲ 32.5	82,967 27.9	49,272 6.5	24,140 ▲ 74.5	548,597 ▲ 13.4	232,527 ▲ 1.7	944,517 ▲ 15.9	10,792,234 ▲ 2.0	11.5
	7	656,030 ▲ 0.7	609,649 ▲ 5.4	461,928 2.9	112,755 ▲ 20.0	349,173 13.4	103,071 ▲ 33.5	62,113 ▲ 27.8	40,958 ▲ 40.5	44,650 9.8	46,381 181.4	437,807 ▲ 2.6	218,223 3.3	694,531 ▲ 8.2	10,733,277 ▲ 4.1	11.5
	8	694,184 ▲ 0.0	686,438 5.9	496,578 4.7	89,494 ▲ 20.9	407,084 12.8	141,025 9.7	89,067 7.5	51,958 13.8	48,834 7.2	7,746 ▲ 83.2	485,802 3.1	208,381 ▲ 6.5	805,621 ▲ 9.8	10,732,564 ▲ 1.8	11.6
	9	1,263,945 ▲ 15.0	1,190,798 ▲ 17.0	878,958 ▲ 20.5	160,254 40.5	718,705 ▲ 27.6	260,749 2.3	160,211 ▲ 8.8	100,539 27.0	51,091 ▲ 31.2	73,147 42.8	950,104 ▲ 14.2	313,841 ▲ 17.1	1,138,433 ▲ 2.6	10,922,241 ▲ 2.8	11.8
	10	586,721 ▲ 5.6	556,376 ▲ 7.4	413,112 8.9	41,540 ▲ 31.9	371,572 16.7	102,128 ▲ 44.1	65,292 ▲ 40.4	36,836 ▲ 49.7	41,136 6.3	30,345 45.7	387,299 7.4	199,422 ▲ 23.6	676,234 ▲ 10.3	10,866,817 ▲ 2.3	11.8
	11	671,358 ▲ 5.3	661,881 ▲ 1.1	440,934 ▲ 2.4	68,772 6.2	372,162 ▲ 3.9	177,693 10.4	95,113 ▲ 11.2	82,580 53.3	43,254 ▲ 22.8	9,477 ▲ 76.2	462,177 0.4	209,181 ▲ 15.7	829,251 ▲ 3.1	10,781,925 ▲ 1.8	11.8
	12	1,017,140 13.1	925,159 11.1	660,472 7.7	128,021 4.2	532,451 8.5	219,744 26.0	147,869 44.6	71,875 ▲ 0.4	44,944 0.2	91,981 38.0	703,998 10.8	313,142 18.5	1,047,167 ▲ 26.4	10,761,319 3.5	12.2
	23 年 1 月	598,001 ▲ 10.7	569,693 ▲ 10.5	406,896 ▲ 10.2	67,670 27.8	339,226 ▲ 15.3	124,228 ▲ 12.5	78,183 ▲ 19.3	46,045 2.2	38,570 ▲ 6.3	28,308 ▲ 15.5	429,726 ▲ 4.9	168,275 ▲ 22.9	691,734 ▲ 10.6	10,701,230 0.1	12.2
	2	872,915 19.5	830,555 12.4	579,864 21.8	122,446 57.5	457,418 14.8	205,900 ▲ 4.7	150,694 ▲ 9.1	55,206 9.9	44,791 ▲ 3.8	42,360 -	598,256 28.3	274,659 4.0	851,293 ▲ 0.5	10,729,120 1.0	12.2
	3	2,008,484 ▲ 11.0	1,912,367 ▲ 8.2	1,461,505 ▲ 1.4	204,212 16.6	1,257,293 ▲ 3.8	393,822 ▲ 28.2	257,213 ▲ 33.1	136,608 ▲ 16.6	57,040 7.3	96,117 ▲ 44.7	1,499,843 ▲ 6.0	508,640 ▲ 23.1	1,318,832 ▲ 8.7	11,404,739 0.2	13.2
	4	554,419 31.4	511,853 27.7	384,973 33.5	92,905 34.0	292,068 33.3	90,905 31.0	54,402 35.8	36,503 24.5	35,976 ▲ 16.3	42,566 101.3	375,607 47.3	178,812 7.0	-	-	-
累 計	H23.4 ~ 23.4	554,419 31.4	511,853 27.7	384,973 33.5	92,905 34.0	292,068 33.3	90,905 31.0	54,402 35.8	36,503 24.5	35,976 ▲ 16.3	42,566 101.3	375,607 47.3	178,812 7.0	-	-	-

建設工事受注動態統計調査（大手50社調査） 結果表

1. 受注高（平成 23年 4月分）

（単位：百万円，％）

発注者別	工事種別	建										土					木				合計	前年同月比	
		事務所 庁舎	宿泊 施設	店舗	工場 発電所	倉庫 流通 施設	住宅	教育 研究 文化施設	医療 福祉施設	娯楽 施設	その他	計	治山 治水	鉄道	上水道 下水道	土地造成	港湾 空港	道路	電線路	その他			計
民間 製造 等 業	製造業	8,919	217	58	58,044	1,217	466	5,772	51	567	2,938	78,249	1,690	▲ 1	171	546	769	20	25	11,435	14,656	92,905	34.0
	農林漁業	87	0	17	137	0	0	0	0	0	25	266	0	0	0	0	1	0	0	9	10	276	80.4
	飲業、採石業、砂利採取業、建設業	302	30	138	1,138	70	1,636	3	4	1	597	3,918	23	19	0	142	60	19	132	697	1,092	5,010	37.8
	電気・ガス・熱供給・水道業	519	12	18	5,374	0	39	0	1	0	360	6,323	603	0	0	567	163	284	1,844	6,551	10,012	16,335	17.3
	運輸業、郵便業	1,515	844	1,887	34	2,819	163	32	2	12	1,937	9,244	0	10,914	39	194	534	517	50	1,060	13,309	22,553	▲ 5.6
	情報通信業	5,777	0	963	267	0	4	174	224	285	4,672	12,366	0	0	0	483	0	0	14,768	4,227	19,478	31,845	16.9
	卸売業、小売業	2,830	0	8,547	372	3,730	464	2,527	504	7	494	19,475	0	0	8	26	7	1	1	229	272	19,747	2.7
	金融業、保険業	9,571	403	686	11	26	67	18	2	18	768	11,570	0	0	0	0	0	2	0	36	38	11,608	▲ 1.6
	不動産業	9,147	3,053	6,110	1,734	1,895	70,226	▲ 1,505	3,173	206	2,129	96,166	0	0	0	1,547	0	1,212	31	1,273	4,063	100,230	93.1
	サービス業	3,499	978	2,467	1,305	193	7,205	26,206	22,237	5,113	4,680	73,882	0	9	0	381	35	13	192	2,729	3,360	77,242	24.3
その他	714	29	165	215	14	2,613	48	1,183	189	1,837	7,006	1	4	0	3	4	4	41	160	216	7,222	38.4	
小計	33,960	5,349	20,998	10,587	8,747	82,414	27,502	27,330	5,830	17,500	240,217	626	10,946	47	3,343	804	2,053	17,060	16,971	51,850	292,068	33.3	
計	42,879	5,565	21,056	68,631	9,964	82,881	33,274	27,381	6,397	20,438	318,466	2,316	10,945	219	3,890	1,572	2,073	17,085	28,406	66,506	384,973	33.5	
公共 機関	国	526	0	0	0	5	51	116	42	0	822	1,562	1,265	0	40	▲ 34	2,683	10,287	32	1,499	15,773	17,334	48.8
	独立行政法人	52	5	0	0	3	1,009	521	3,220	1	452	5,263	0	837	3,784	292	1	376	375	309	5,975	11,237	33.6
	政府関連企業等	342	0	0	0	1	605	89	26	0	63	1,126	129	0	4	0	485	23,979	0	107	24,705	25,830	29.1
	小計	920	5	0	0	9	1,665	726	3,287	1	1,336	7,950	1,394	837	3,828	258	3,170	34,643	407	1,916	46,452	54,402	35.8
	地方	31	0	0	0	0	45	93	61	550	13	794	150	8	240	0	2,296	806	0	326	3,825	4,619	▲ 26.4
	市区町村	692	4	0	71	▲ 1	1	701	12,074	209	97	13,847	5	5	657	146	1,330	661	355	564	3,724	17,571	31.2
	地方公営企業	6	0	0	0	0	0	61	629	3	8	707	0	534	2,311	1	58	9	29	6,804	9,746	10,453	34.8
	その他	78	0	0	3	0	31	12	662	0	934	1,720	0	0	1	1,830	0	▲ 2	0	310	2,139	3,860	104.2
	小計	807	4	0	74	▲ 1	77	867	13,426	762	1,052	17,068	155	547	3,208	1,978	3,684	1,474	385	8,004	19,434	36,503	24.5
	計	1,727	9	0	74	8	1,742	1,593	16,714	763	2,388	25,018	1,549	1,384	7,036	2,236	6,854	36,117	792	9,919	65,887	90,905	31.0
駐留軍・外国公館	13	0	0	0	0	5	0	462	0	244	724	0	0	0	0	220	0	0	68	288	1,012	286.0	
小口工事											10,823										24,141	34,964	▲ 18.1
国内		44,619	5,574	21,056	68,705	9,972	84,628	34,867	44,557	7,160	23,070	355,032	3,865	12,329	7,255	6,125	8,646	38,190	17,877	38,394	156,822	511,853	27.7
	前年同月比	▲ 9.3	88.9	3.8	60.6	51.3	131.0	▲ 4.4	174.0	147.7	▲ 11.2	41.7	69.7	▲ 29.4	0.1	26.8	5.3	43.5	▲ 24.5	38.6	4.4	27.7	—
海外		207	4	558	1,436	▲ 1	0	5,538	11,187	2	1,645	20,575	229	13,657	▲ 68	0	1	7,962	64	145	21,990	42,566	101.3
	前年同月比	—	▲ 60.2	789.5	▲ 65.6	—	—	136014.0	—	▲ 97.7	1414.3	371.4	279.6	1411.2	—	—	▲ 100.0	4117.0	▲ 49.6	▲ 98.9	31.0	101.3	—
総計		44,826	5,578	21,613	70,141	9,971	84,628	40,406	55,744	7,162	24,714	375,607	4,095	25,986	7,187	6,125	8,647	46,152	17,941	38,539	178,812	554,419	31.4
	前年同月比	▲ 8.9	88.4	6.2	49.3	51.3	131.4	10.8	242.8	140.7	▲ 5.3	47.3	75.1	41.5	▲ 13.8	26.8	▲ 10.2	72.2	▲ 24.6	▲ 5.3	7.0	31.4	—

2. 施工高及び未消化工事高（平成 23年 3月分）

	合計	建築	土木	前年同月比
施工高（月間）	1,318,832	951,645	367,187	▲ 8.7
未消化工事高（月末）	11,404,739	8,083,383	3,321,356	0.2
手持工事月数	13.2	13.6	12.3	—

3. 大規模工事（受注高10億円以上の国内工事）（平成 23年 4月分）

	合計		建築		土木		大規模工事 比率
	件数	受注高	件数	受注高	件数	受注高	
合計	67	198,010	51	152,438	16	45,572	38.7%
民間等	52	147,153	48	139,159	4	7,994	
公共機関	15	50,857	3	13,279	12	37,578	

前年同月比 66.3%

4. ブロック別受注高（平成 23年 3月分）

	北海道	東北	関東	北陸	中部	近畿	中国	四国	九州・沖縄
受注高	48,739	72,595	1,009,173	57,374	129,392	302,391	77,278	20,985	137,400
前年同月比	▲ 16.8	6.9	1.4	▲ 4.0	▲ 9.2	▲ 40.0	43.1	▲ 41.4	21.6

5. 施工都道府県別受注高（平成23年3月分）

都道府県名	受注額	都道府県名	受注額	都道府県名	受注額	都道府県名	受注額	都道府県名	受注額		
北海道	48,739	栃木	20,385	石川	21,110	滋賀	6,898	岡山	8,859		
青森	17,317	群馬	7,708	福井	7,416	京都	39,671	広島	32,331		
岩手	15,221	埼玉	87,786	山梨	10,673	大阪	150,464	山口	30,391		
宮城	19,523	千葉	103,729	長野	13,655	兵庫	77,438	徳島	2,832		
秋田	4,485	東京	582,339	岐阜	6,118	奈良	14,199	香川	9,889		
山形	4,261	神奈川	156,636	静岡	48,176	和歌山	13,721	愛媛	5,116		
福島	11,789	新潟	15,267	愛知	66,578	鳥取	1,035	高知	3,148		
茨城	26,262	富山	13,580	三重	8,519	島根	4,663	福岡	65,753		
										計	1,855,327

注：「2. 施工高及び未消化工事高、手持工事月数」、「4. ブロック別受注高」及び「5. 都道府県別受注高」の数値については、前月分の値である。

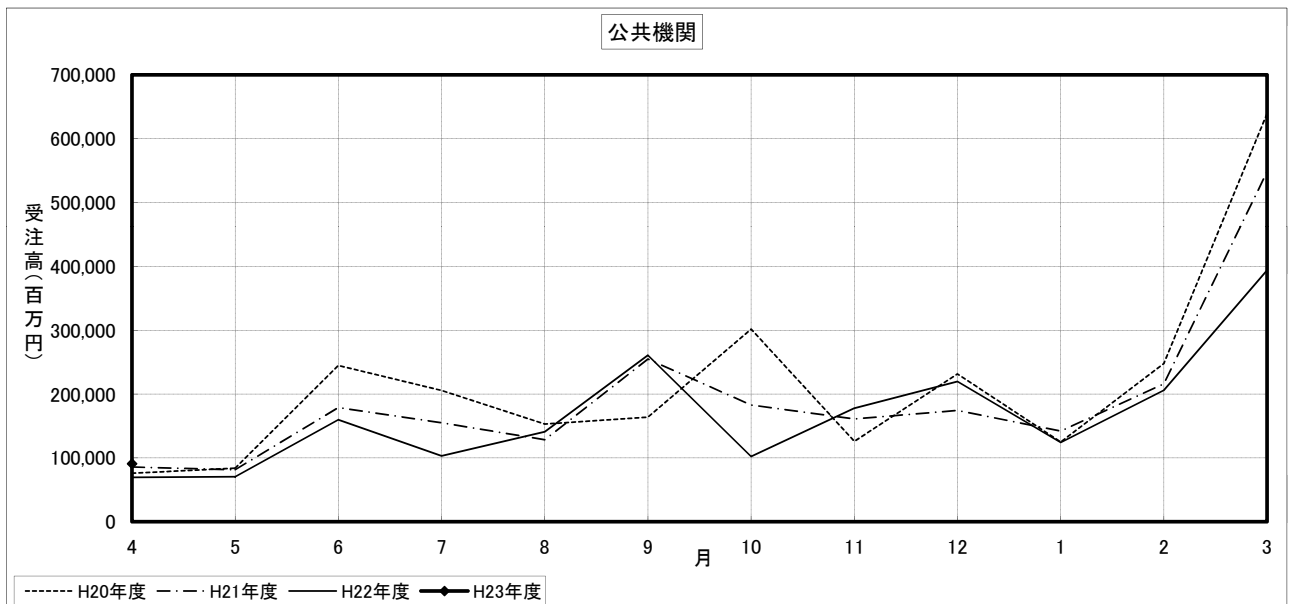
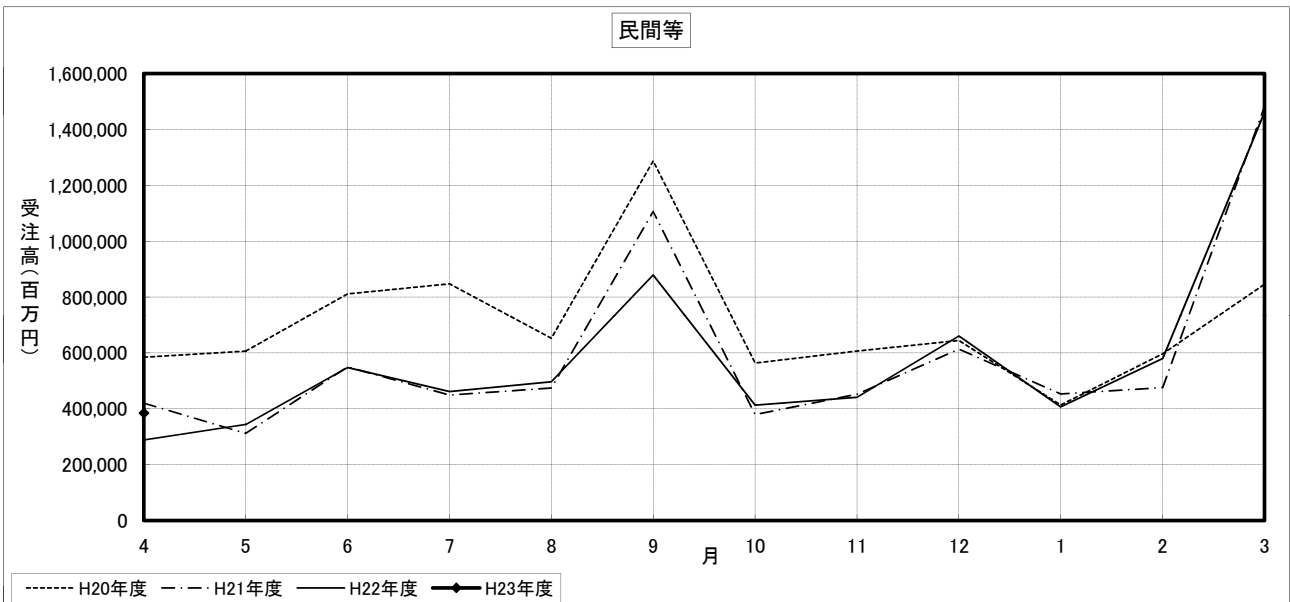
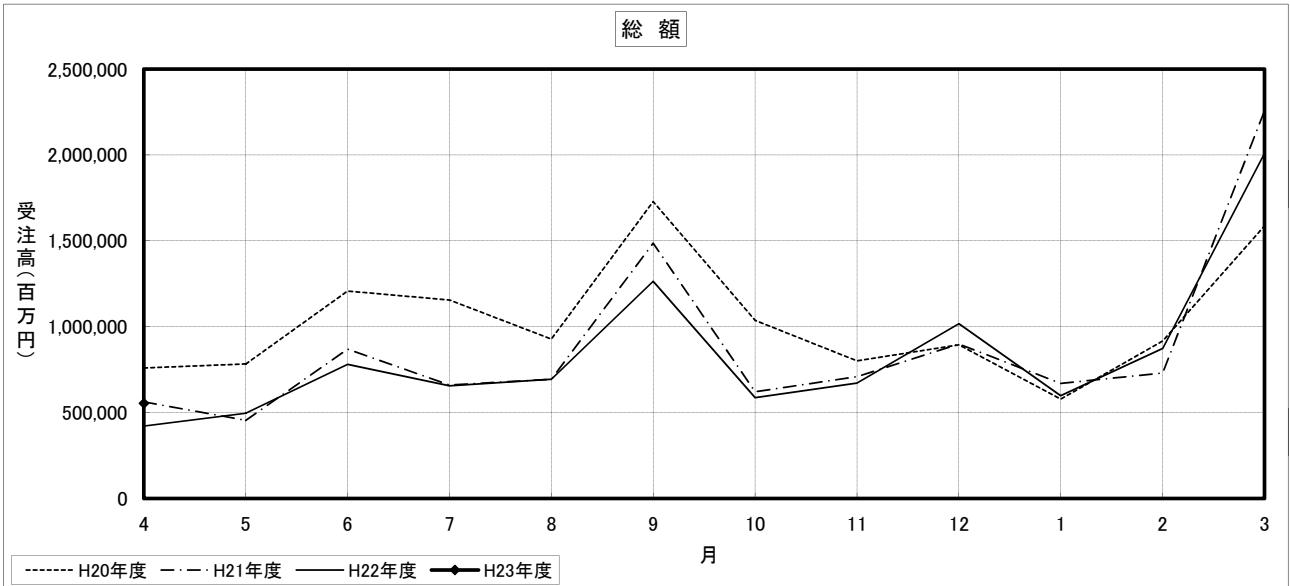
建設工事受注動態統計調査（大手50社調査） 寄与度表

寄与度（平成23年4月分）

工事種別	建										土				木				合計				
	事務所 庁舎	宿泊 施設	店舗	工場 発電所	倉庫 流通 施設	住宅	教育 研究 文化施設	医療 福祉施設	娯楽 施設	その他	計	治山 治水	鉄道	上水道 下水道	土地造成	港湾 空港	道路	電線路		その他	計		
製造業	0.31			5.93	-0.18		-0.70		0.13		5.54	0.45				-0.13			-0.22		5.58		
民間 製造 業	農林漁業 <small>鉱業、採石業、砂利採取業、建設業</small>					0.28					0.37										0.33		
	電気・ガス・熱供給・水道業				0.26						0.18	0.12								0.35	0.39	0.57	
	運輸業、郵便業		0.12	0.28		0.50					-0.22	0.55		-0.77		-0.15		-0.16		0.14	-0.86	-0.32	
	情報通信業	0.59		0.14		-0.16					-0.28	0.44			0.11				-0.33	0.87	0.65	1.09	
	卸売業、小売業	0.38		-1.69		0.85		0.58	0.12		-0.11	0.12										0.12	
	金融業、保険業	-0.14		0.11																			
	不動産業	-1.64	0.57	1.07	0.34	0.40	9.97	-0.47	0.74			11.00						0.25		0.18	0.45	11.45	
	サービス業	-0.56	-0.18	0.26	-0.40	-0.56	0.94	1.39	2.34	0.65	-0.17	3.71										-0.12	3.58
	その他						0.19					0.13	0.50										0.48
小計	-1.39	0.58	0.16	0.23	0.98	11.43	1.52	3.31	0.72	-0.72	16.84	0.13	-0.79					-0.41	1.59	0.45	17.29		
計	-1.08	0.62	0.18	6.16	0.80	11.41	0.82	3.32	0.86	-0.72	22.38	0.58	-0.80		-0.14	-0.11		-0.44	1.37	0.49	22.87		
公共 機関	国											-0.23				0.34	1.37	-0.15		1.29	1.35		
	独立行政法人						-0.20	-0.27	0.57		0.19		-0.41	0.79						0.48	0.67		
	政府関連企業等					0.14	-0.11			-0.11						0.11	1.38			1.43	1.38		
	小計	0.10						-0.36	0.58		0.20	-0.20	-0.41	0.80		0.44	2.70	-0.16		3.20	3.40		
	地方							-0.36		0.13	-0.24						-0.13			-0.13	-0.15	-0.39	
	市区町村							-0.42	2.47		-0.12	2.03					-0.17			-0.78		-1.04	0.99
	地方公営企業	-0.18							0.14		-0.13			-0.75						1.55	0.77	0.64	
その他										0.22	0.31			0.38					-0.22	0.15	0.47		
小計	-0.10						-0.85	2.69	0.16		1.97		-0.77	0.37	-0.29			-0.78	1.21	-0.27	1.70		
計							-1.20	3.27	0.15		2.18	-0.20	-0.42		0.44	0.16	2.69	-0.94	1.16	2.93	5.10		
駐留軍・外国公館								0.11			0.12											0.18	
小口工事																						-1.92	-1.84
国内	-1.09	0.62	0.18	6.14	0.80	11.37	-0.38	6.71	1.01	-0.69	24.76	0.38	-1.22		0.31	0.10	2.74	-1.38	2.54	1.56	26.32		
海外			0.12	-0.65			1.31	2.65		0.36	3.84		3.02	-0.28		-0.33	1.84		-3.05	1.23	5.08		
総計	-1.04	0.62	0.30	5.49	0.80	11.39	0.93	9.36	0.99	-0.33	28.60	0.42	1.81	-0.27	0.31	-0.23	4.59	-1.39	-0.51	2.79	31.39		

注) 1. 寄与度が0.1に満たない項目は、便宜上空欄としている。

建設工事受注動態統計調査（大手50社調査）の推移



	9	▲ 7.3	0.8	-	-	-	-	-	-	-	-	-	-	-	-	-	▲ 44.4	▲ 82.4	64.9	▲ 23.9	▲ 34.5	6.9
	10	▲ 3.7	▲ 6.4	-	-	-	-	-	-	-	-	-	-	-	-	-	▲ 7.4	▲ 29.1	▲ 5.1	9.5	▲ 32.8	▲ 33.0
	11	17.2	15.0	-	-	-	-	-	-	-	-	-	-	-	-	-	5.6	8.9	▲ 13.2	12.9	140.1	19.9
	12	5.2	▲ 2.8	-	-	-	-	-	-	-	-	-	-	-	-	-	40.7	49.0	36.1	74.3	24.0	36.7
20年	1月	0.8	5.6	-	-	-	-	-	-	-	-	-	-	-	-	-	17.2	251.8	▲ 5.0	▲ 41.7	82.6	▲ 1.6
	2	9.1	3.4	-	-	-	-	-	-	-	-	-	-	-	-	-	▲ 3.6	▲ 48.8	23.9	89.2	▲ 32.3	▲ 1.3
	3	▲ 5.2	▲ 0.8	-	-	-	-	-	-	-	-	-	-	-	-	-	▲ 44.7	▲ 43.2	▲ 51.1	-	▲ 36.8	▲ 62.5
	4	▲ 10.4	▲ 13.7	-	-	-	-	-	-	-	-	-	-	-	-	-	18.0	1.2	▲ 18.9	80.0	1011.1	▲ 23.6
	5	13.6	18.8	-	-	-	-	-	-	-	-	-	-	-	-	-	1.6	33.1	49.5	-	130.5	▲ 98.9
	6	▲ 6.8	▲ 11.9	-	-	-	-	-	-	-	-	-	-	-	-	-	29.1	13.6	▲ 10.4	-	1546.5	24.7
	7	18.4	25.6	-	-	-	-	-	-	-	-	-	-	-	-	-	10.5	27.8	158.0	-	87.4	▲ 30.0
	8	▲ 21.8	▲ 25.6	-	-	-	-	-	-	-	-	-	-	-	-	-	▲ 27.8	▲ 28.5	▲ 57.2	-	▲ 50.1	23.5
	9	0.2	8.5	-	-	-	-	-	-	-	-	-	-	-	-	-	▲ 33.5	▲ 47.3	▲ 11.7	-	▲ 1.5	141.6
	10	31.2	▲ 5.0	-	-	-	-	-	-	-	-	-	-	-	-	-	171.5	309.4	130.3	-	▲ 27.9	-
	11	▲ 31.3	▲ 6.3	-	-	-	-	-	-	-	-	-	-	-	-	-	▲ 52.0	▲ 64.7	▲ 48.8	-	▲ 90.1	▲ 66.5
	12	▲ 13.7	▲ 17.4	-	-	-	-	-	-	-	-	-	-	-	-	-	31.1	2.8	14.1	-	▲ 44.2	▲ 14.9
21年	1月	▲ 12.6	▲ 11.8	-	-	-	-	-	-	-	-	-	-	-	-	-	▲ 22.2	0.1	6.5	-	▲ 5.6	▲ 185.8
	2	31.2	29.7	-	-	-	-	-	-	-	-	-	-	-	-	-	18.3	9.5	13.4	-	151.9	61.4
	3	▲ 19.9	▲ 39.7	-	-	-	-	-	-	-	-	-	-	-	-	-	12.7	9.3	▲ 7.1	-	▲ 59.3	▲ 245.1
	4	7.1	36.1	-	-	-	-	-	-	-	-	-	-	-	-	-	▲ 8.9	1.3	▲ 6.0	-	▲ 11.0	▲ 151.3
	5	▲ 11.6	▲ 15.3	-	-	-	-	-	-	-	-	-	-	-	-	-	▲ 9.8	7.8	▲ 1.8	-	▲ 38.2	▲ 4.7
	6	14.4	14.2	-	-	-	-	-	-	-	-	-	-	-	-	-	▲ 5.5	▲ 18.8	▲ 8.9	-	▲ 38.2	▲ 131.9
	7	▲ 6.0	▲ 2.4	-	-	-	-	-	-	-	-	-	-	-	-	-	16.6	▲ 5.4	0.7	-	▲ 33.5	▲ 68.4
	8	3.6	3.2	-	-	-	-	-	-	-	-	-	-	-	-	-	▲ 17.7	▲ 5.8	13.2	-	▲ 33.8	73.2
	9	13.4	26.3	-	-	-	-	-	-	-	-	-	-	-	-	-	18.7	18.0	▲ 3.6	-	▲ 5.4	▲ 72.2
	10	▲ 7.3	▲ 24.7	-	-	-	-	-	-	-	-	-	-	-	-	-	5.1	19.8	▲ 1.4	-	72.3	174.2
	11	0.4	3.8	-	-	-	-	-	-	-	-	-	-	-	-	-	▲ 0.6	▲ 11.0	▲ 37.8	-	▲ 59.2	69.6
	12	▲ 2.6	4.8	-	-	-	-	-	-	-	-	-	-	-	-	-	▲ 21.5	▲ 26.5	19.8	-	▲ 36.7	▲ 30.9
22年	1月	1.9	2.2	-	-	-	-	-	-	-	-	-	-	-	-	-	14.8	15.1	▲ 31.9	-	▲ 78.8	42.3
	2	▲ 10.7	▲ 5.8	-	-	-	-	-	-	-	-	-	-	-	-	-	▲ 8.1	▲ 14.7	47.8	-	1.1	▲ 61.0
	3	45.4	33.3	-	-	-	-	-	-	-	-	-	-	-	-	-	12.1	16.6	2.7	-	181.4	107.9
	4	▲ 43.4	▲ 46.2	-	-	-	-	-	-	-	-	-	-	-	-	-	▲ 13.7	▲ 17.3	▲ 12.6	-	▲ 45.1	▲ 4.7
	5	28.1	35.7	-	-	-	-	-	-	-	-	-	-	-	-	-	▲ 3.1	▲ 24.4	▲ 24.1	-	158.1	24.7
	6	▲ 6.5	2.2	-	-	-	-	-	-	-	-	-	-	-	-	-	▲ 2.6	16.5	29.6	-	107.1	▲ 61.1
	7	3.4	▲ 0.2	-	-	-	-	-	-	-	-	-	-	-	-	-	▲ 15.2	▲ 2.5	▲ 3.0	-	▲ 82.3	153.4
	8	5.6	6.5	-	-	-	-	-	-	-	-	-	-	-	-	-	42.2	43.8	13.3	-	▲ 46.6	▲ 76.8
	9	▲ 4.9	▲ 5.7	-	-	-	-	-	-	-	-	-	-	-	-	-	6.9	▲ 1.2	25.3	-	575.5	164.6
	10	3.9	4.8	-	-	-	-	-	-	-	-	-	-	-	-	-	▲ 42.9	▲ 22.1	▲ 47.8	-	▲ 29.9	25.3
	11	0.4	▲ 7.2	-	-	-	-	-	-	-	-	-	-	-	-	-	98.0	33.8	132.9	-	142.1	▲ 24.8
	12	15.9	15.2	-	-	-	-	-	-	-	-	-	-	-	-	-	▲ 10.7	19.6	▲ 17.8	-	▲ 59.5	88.4
23年	1月	▲ 19.2	▲ 14.5	-	-	-	-	-	-	-	-	-	-	-	-	-	▲ 21.0	▲ 36.4	▲ 23.6	-	274.9	▲ 11.8
	2	18.9	27.6	-	-	-	-	-	-	-	-	-	-	-	-	-	0.8	▲ 3.6	▲ 11.1	-	▲ 95.7	29.8
	3	9.1	8.2	-	-	-	-	-	-	-	-	-	-	-	-	-	▲ 15.0	▲ 12.4	▲ 23.4	-	278.3	▲ 134.5
	4	▲ 16.2	▲ 26.9	-	-	-	-	-	-	-	-	-	-	-	-	-	57.5	67.5	116.0	-	40.1	▲ 366.5