

平成21年10月の建設工事受注動態統計調査(大手50社調査)結果

民間工事は、製造業、不動産業等が減少したため、前年同月比32.7%減少し、12ヶ月連続減少した。

総計は、前年同月比40.1%減少し、12ヶ月連続減少した。

1. 受注総額

- ① 10月の受注総額は6,216億円
- ② 対前年同月比は、40.1%減であり、12ヶ月連続の減少。
- ③ 国内は、公共工事、民間工事ともに減少した。国内計は6,008億円(対前年同月比34.6%減、12ヶ月連続の減少)。

2. 民間

- ① 10月の民間工事は3,794億円(対前年同月比32.7%減、12ヶ月連続の減少)
 - ・ 製造業(同59.4%減)、非製造業(同23.0%減)
 - ・ 発注者別では、非製造業その他、金融業、保険業等が増加し、製造業、不動産業、サービス業、運輸業、郵便業、情報通信業等が減少した。
 - ・ 工事種類別では、建築、土木ともに減少した。鉄道等が増加し、工場・発電所、店舗、事務所・庁舎、医療・福祉施設、建築その他等が減少した。

3. 公共

- ① 10月の公共工事は1,827億円(対前年同月比39.4%減、2ヶ月ぶりの減少)
- ② 国の機関、地方の機関ともに減少した。
 - ・ 国の機関(同51.3%減、2ヶ月ぶりの減少)、地方の機関(同4.5%減、4ヶ月ぶりの減少)
 - ・ 発注者別では、国の機関は、独立行政法人が増加し、それ以外が減少した。
地方の機関は、市区町村等が増加し、地方公営企業が減少した。
 - ・ 工事種類別では、建築、土木ともに減少した。港湾・空港、鉄道等が増加し、事務所・庁舎、治山・治水等が減少した。

4. 海外

- ① 10月の海外工事は208億円(同82.5%減、12ヶ月連続の減少)

-
-
- ※1 平成17年4月より民間等の発注者分類を変更しました。
例) 東京地下鉄株式会社 公共機関→民間等
- ※2 平成17年10月より公共等の発注者分類を変更しました。
・ 道路関係4公団の民営化に伴い6つの高速道路株式会社を「政府関連企業」に、
また、独立行政法人日本高速道路保有・債務返済機構は「その他の独立行政法人」にしました。
・ 日本原子力研究所と核燃料サイクル機構が合併し、独立行政法人日本原子力研究開発機構となりましたので、「その他の独立行政法人」に変更しました。
- ※3 平成18年4月より公共等の発注者分類を変更しました。
・ 地方独立行政法人・公立大学法人を「地方その他」にしました。
- ※4 平成18年7月より公共等の発注者分類を変更しました。
・ 「公団・事業団」の区分を「政府関連企業」と統合し、名称を「政府関連企業等」にしました。
- ※5 平成20年4月より日本標準産業分類が改訂されたため、民間の発注者分類の名称を変更しました。
・ 鉱業、建設業 → 鉱業、採石業、砂利採取業、建設業
・ 運輸業 → 運輸業、郵便業
・ 卸売・小売業 → 卸売業、小売業
・ 金融・保険業 → 金融業、保険業
- ※6 海外工事の受注額には、現地法人分は含まない。

建設工事受注動態統計調査（大手50社調査） 時系列表

（上段：実額 百万円 下段：前年同期比 %）

年 度	平成 18 年度 平成 19 年度 平成 20 年度	建設工事受注額										海外	建築	土木	施工高	未消化 工事高	持ち 手 工 事 数
		総計	国内計	民間等				公共機関			その他						
				小計	製造業	非製造業	小計	国の機関	地方の機関								
		13,893,611 3.3	12,812,831 0.9	10,119,670 4.4	2,221,060 14.5	7,898,611 1.8	2,086,695 ▲ 15.6	1,253,528 ▲ 7.2	833,168 ▲ 25.8	606,465 14.6	1,080,780 43.2	10,050,788 3.4	3,842,823 3.0	14,100,811 1.5	13,850,342 2.8		
		14,114,083 1.6	13,131,732 2.5	10,447,175 3.2	2,287,423 3.0	8,159,752 3.3	2,103,089 0.8	1,564,786 24.8	538,302 ▲ 35.4	581,468 ▲ 4.1	982,351 ▲ 9.1	10,316,981 2.6	3,797,103 ▲ 1.2	14,376,377 2.0	13,491,072 ▲ 2.6		
		12,376,651 ▲ 12.3	11,638,393 ▲ 11.4	8,460,300 ▲ 15.8	1,927,031 ▲ 15.8	6,533,269 ▲ 19.9	2,597,652 23.5	1,814,434 16.0	783,218 45.5	580,441 ▲ 0.2	738,258 ▲ 24.8	8,423,271 ▲ 18.4	3,953,380 4.1	13,906,012 ▲ 3.3	12,116,362 ▲ 10.2		
四 半 期	20年 7-9月	3,811,594 15.2	3,454,124 12.3	2,786,808 10.7	693,405 37.3	2,093,404 4.0	522,339 30.7	373,431 41.1	148,908 10.2	144,976 ▲ 8.0	357,470 52.5	2,728,245 11.9	1,083,349 24.4	3,413,222 ▲ 2.4	13,570,382 ▲ 0.0		
	10-12	2,732,597 ▲ 4.1	2,614,767 ▲ 2.1	1,815,206 ▲ 14.1	379,621 ▲ 24.4	1,435,585 ▲ 10.9	658,973 58.3	424,933 46.4	234,040 85.8	140,588 ▲ 0.5	117,830 ▲ 33.9	1,847,813 ▲ 10.8	884,783 13.7	3,419,542 0.3	12,868,322 ▲ 1.0		
	21年 1-3月	3,082,000 ▲ 34.6	3,017,785 ▲ 30.9	1,856,054 ▲ 43.4	354,712 ▲ 50.9	1,501,342 ▲ 41.3	1,011,890 7.3	768,936 ▲ 1.6	242,954 50.5	149,842 4.4	64,215 ▲ 81.4	1,868,330 ▲ 43.9	1,213,670 ▲ 12.2	3,821,009 ▲ 7.8	12,116,362 ▲ 10.2		
	4-6	1,887,248 ▲ 31.4	1,762,518 ▲ 30.9	1,282,143 ▲ 36.0	269,406 ▲ 46.0	1,012,737 ▲ 32.6	345,859 ▲ 14.5	223,176 ▲ 9.7	122,682 ▲ 22.0	134,516 ▲ 7.3	124,730 ▲ 37.2	1,265,370 ▲ 36.1	621,878 ▲ 19.4	3,212,317 ▲ 1.2	11,011,302 ▲ 16.9		
	7-9	2,841,668 ▲ 25.4	2,727,771 ▲ 21.0	2,029,061 ▲ 27.2	368,111 ▲ 46.9	1,660,951 ▲ 20.7	538,275 3.1	344,575 ▲ 7.7	193,699 30.1	160,435 10.7	113,898 ▲ 68.1	2,028,779 ▲ 25.6	812,890 ▲ 25.0	2,819,058 ▲ 17.4	11,232,159 ▲ 17.2		
月 次	20年 10月	1,036,860 47.2	917,950 37.3	563,788 5.0	150,439 14.7	413,349 1.9	301,572 242.0	224,964 350.7	76,608 100.1	52,591 20.4	118,909 232.5	645,059 28.5	391,801 93.5	955,277 ▲ 3.2	13,608,077 2.4	11.5	
	11	801,518 ▲ 12.5	778,314 ▲ 10.7	606,713 ▲ 13.9	114,265 ▲ 42.9	492,447 ▲ 2.4	125,855 3.9	85,815 ▲ 8.3	40,039 45.2	45,747 ▲ 0.2	23,204 ▲ 47.2	580,312 ▲ 15.5	221,206 ▲ 3.2	1,101,435 ▲ 6.6	13,351,351 2.4	11.4	
	12	894,218 ▲ 27.3	918,502 ▲ 18.8	644,705 ▲ 26.1	114,917 ▲ 32.9	529,788 ▲ 24.4	231,546 11.9	114,154 ▲ 22.2	117,393 95.2	42,250 ▲ 18.5	-24,284 -	622,442 ▲ 29.4	271,776 ▲ 21.7	1,362,829 9.5	12,868,322 ▲ 1.0	10.9	
	21年 1月	578,937 ▲ 38.3	576,087 ▲ 34.7	413,799 ▲ 39.1	71,525 ▲ 47.3	342,275 ▲ 37.0	124,849 ▲ 26.0	93,729 ▲ 25.3	31,120 ▲ 27.9	37,439 6.4	2,850 ▲ 94.9	375,803 ▲ 44.2	203,134 ▲ 23.3	930,014 ▲ 4.2	12,570,346 ▲ 3.3	10.6	
	2	916,764 ▲ 24.9	891,632 ▲ 23.3	596,789 ▲ 23.2	126,936 ▲ 30.4	469,853 ▲ 21.0	247,642 ▲ 26.5	206,905 ▲ 28.8	40,737 ▲ 12.8	47,201 ▲ 1.9	25,132 ▲ 57.5	576,521 ▲ 30.1	340,243 ▲ 14.3	1,117,826 ▲ 3.8	12,398,518 ▲ 5.1	10.5	
	3	1,586,299 ▲ 37.8	1,550,066 ▲ 33.2	845,465 ▲ 53.7	156,251 ▲ 61.4	689,214 ▲ 51.5	639,399 46.3	468,302 28.2	171,097 139.0	65,202 8.3	36,233 ▲ 84.2	916,005 ▲ 50.0	670,294 ▲ 7.0	1,773,169 ▲ 11.8	12,116,362 ▲ 10.2	10.5	
	4	562,752 ▲ 25.9	551,083 ▲ 21.9	420,097 ▲ 28.1	93,206 ▲ 43.1	326,892 ▲ 22.3	85,579 12.8	59,598 29.3	25,981 ▲ 12.7	45,407 0.8	11,669 ▲ 78.6	361,892 ▲ 33.7	200,860 ▲ 6.2	1,227,557 12.0	11,532,318 ▲ 13.0	9.9	
	5	454,774 ▲ 41.9	436,305 ▲ 40.6	311,990 ▲ 48.6	78,301 ▲ 48.3	233,689 ▲ 48.6	81,462 ▲ 2.9	49,619 1.8	31,843 ▲ 9.5	42,853 ▲ 2.6	18,469 ▲ 61.9	270,288 ▲ 53.5	184,486 ▲ 8.3	861,070 ▲ 10.7	11,200,097 ▲ 15.5	9.6	
	6	869,722 ▲ 28.0	775,129 ▲ 30.3	550,055 ▲ 32.2	97,899 ▲ 46.8	452,156 ▲ 27.9	178,817 ▲ 26.9	113,960 ▲ 25.2	64,858 ▲ 29.8	46,256 ▲ 17.4	94,593 ▲ 1.2	633,190 ▲ 25.6	236,532 ▲ 33.6	1,123,690 ▲ 5.7	11,011,302 ▲ 16.9	9.5	
	7	660,877 ▲ 42.8	644,393 ▲ 41.5	448,786 ▲ 47.0	140,871 ▲ 44.6	307,915 ▲ 48.1	154,943 ▲ 24.7	86,069 ▲ 44.5	68,874 36.5	40,663 ▲ 18.0	16,485 ▲ 68.9	449,644 ▲ 47.0	211,233 ▲ 31.3	756,912 ▲ 22.4	11,195,352 ▲ 16.6	9.8	
8	694,326 ▲ 25.2	648,146 ▲ 23.9	474,093 ▲ 27.3	113,177 ▲ 25.6	360,915 ▲ 27.9	128,520 ▲ 16.0	82,859 ▲ 26.1	45,661 11.5	45,534 ▲ 1.9	46,180 ▲ 39.0	471,371 ▲ 27.0	222,955 ▲ 20.8	893,255 ▲ 15.9	10,931,827 ▲ 17.6	9.7		
9	1,486,465 ▲ 14.0	1,435,232 ▲ 4.3	1,106,182 ▲ 14.1	114,062 ▲ 60.3	992,120 ▲ 0.8	254,812 55.7	175,647 65.5	79,164 37.6	74,238 51.5	51,233 ▲ 77.6	1,107,764 ▲ 10.3	378,702 ▲ 23.4	1,168,891 ▲ 15.0	11,232,159 ▲ 17.2	10.2		
10	621,590 ▲ 40.1	600,758 ▲ 34.6	379,358 ▲ 32.7	61,023 ▲ 59.4	318,336 ▲ 23.0	182,694 ▲ 39.4	109,519 ▲ 51.3	73,176 ▲ 4.5	38,705 ▲ 26.4	20,831 ▲ 82.5	360,449 ▲ 44.1	261,141 ▲ 33.3	-	-	-		
累計	H21.4 ~ 21.10	5,350,506 ▲ 29.6	5,091,046 ▲ 26.5	3,690,563 ▲ 31.1	698,540 ▲ 48.0	2,992,023 ▲ 25.4	1,066,828 ▲ 13.2	677,270 ▲ 19.9	389,557 1.8	333,656 ▲ 2.6	259,459 ▲ 61.6	3,654,597 ▲ 31.7	1,695,909 ▲ 24.5	-	-	-	

建設工事受注動態統計調査（大手50社調査） 結果表

1. 受注高（平成 21年 10月分）

（単位：百万円，％）

発注者別	工事種類別	建										土				木				合計	前年同月比		
		事務所 庁舎	宿泊 施設	店舗	工場 発電所	倉庫 流通 施設	住宅	教育 研究 文化施設	医療 福祉施設	娯楽 施設	その他	計	治山 治水	鉄道	上水道 下水道	土地造成	港湾 空港	道路	電線路			その他	計
民間 製造 等 業	製造業	4,767	40	257	31,537	672	532	8,602	51	65	2,840	49,363	17	8	20	268	1,371	25	86	9,865	11,660	61,023	▲ 59.4
	農林漁業	73	1	1	4	0	0	0	33	0	15	127	0	0	0	0	0	0	0	1	1	128	▲ 32.8
	鉱業、採石業、砂利採取業、建設業	2,419	1,918	469	546	60	928	546	365	▲ 56	113	7,308	0	83	20	79	152	84	223	768	1,410	8,718	▲ 0.7
	電気・ガス・熱供給・水道業	788	37	15	9,257	1	57	80	0	77	200	10,512	362	0	40	321	485	304	1,556	13,729	16,798	27,310	37.4
	運輸業、郵便業	863	97	628	387	1,670	68	247	4	1,317	3,173	8,456	0	24,050	200	189	327	312	85	1,097	26,261	34,717	▲ 49.0
	情報通信業	1,501	3	2	33	19	38	1,922	0	15	9,530	13,062	0	0	0	0	0	0	16,609	727	17,336	30,398	▲ 50.7
	卸売業、小売業	4,440	197	7,418	1,906	1,047	54	1	0	2	661	15,727	0	2	0	115	36	10	0	202	366	16,093	▲ 19.8
	金融業、保険業	36,294	131	291	2	7	417	84	15	221	1,173	38,635	0	0	0	0	0	1	0	79	81	38,715	119.9
	不動産業	9,337	2,987	4,858	141	4,325	42,423	114	1,262	342	2,088	67,876	20	0	▲ 365	1,323	1	288	0	1,215	2,482	70,358	▲ 44.5
	サービス業	8,440	2,220	941	315	1,019	1,968	39,750	11,997	4,006	5,656	76,311	1	88	137	1,752	21	384	200	2,212	4,794	81,106	▲ 30.9
その他	2,951	57	494	238	46	3,627	83	1,612	206	805	10,118	11	59	1	14	2	183	142	264	676	10,794	—	
小計	67,106	7,648	15,118	12,829	8,194	49,579	42,826	15,289	6,130	23,414	248,132	394	24,283	32	3,793	1,025	1,567	18,815	20,295	70,204	318,336	▲ 23.0	
計	71,872	7,688	15,375	44,366	8,866	50,111	51,429	15,340	6,195	26,254	297,495	411	24,291	53	4,061	2,395	1,592	18,901	30,159	81,863	379,358	▲ 32.7	
公共 機関	国	7,769	0	0	0	329	74	755	411	9	1,406	10,753	4,917	0	107	5	6,685	19,040	3	6,357	37,115	47,868	▲ 40.3
	独立行政法人	168	2	0	9	0	713	3,824	245	0	136	5,098	3,060	17,554	0	1,412	0	1,122	68	2,852	26,067	31,165	102.2
	政府関連企業等	102	10	178	0	0	45	3,202	608	1	32	4,179	273	0	2,194	110	20	23,217	26	467	26,307	30,486	▲ 76.4
	小計	8,039	12	178	9	329	832	7,781	1,264	10	1,574	20,030	8,250	17,554	2,301	1,527	6,705	43,379	97	9,676	89,489	109,519	▲ 51.3
	都道府県	119	0	0	2	45	85	91	1,376	184	209	2,111	5,823	0	2,580	513	6,514	3,027	3	1,941	20,402	22,514	17.5
	市区町村	13,088	0	5	204	58	778	1,507	2,825	341	562	19,369	2,504	1	6,068	▲ 4	941	4,067	872	2,210	16,659	36,028	13.8
	地方公営企業	0	0	0	124	0	1	1	4	0	101	231	0	767	10,899	40	6	0	193	464	12,369	12,600	▲ 49.2
	その他	1	0	0	9	0	0	47	164	0	0	222	0	2	0	167	0	1,618	14	12	1,813	2,034	99.1
	小計	13,208	0	5	339	103	864	1,647	4,369	525	873	21,933	8,328	770	19,547	716	7,461	8,711	1,082	4,628	51,243	73,176	▲ 4.5
	計	21,247	12	183	349	432	1,696	9,428	5,633	535	2,447	41,962	16,578	18,324	21,847	2,243	14,166	52,091	1,180	14,304	140,732	182,694	▲ 39.4
駐留軍・外国公館	2	0	0	0	0	100	0	0	1	5	109	0	0	0	0	84	0	0	178	262	371	▲ 96.9	
小口工事											8,070										30,264	38,334	▲ 5.7
国内		93,122	7,700	15,558	44,714	9,298	51,908	60,857	20,972	6,731	28,707	347,637	16,989	42,615	21,900	6,304	16,646	53,682	20,081	44,641	253,121	600,758	▲ 34.6
	前年同月比	▲ 55.6	▲ 24.4	▲ 73.6	▲ 51.4	▲ 8.6	▲ 14.4	0.7	▲ 58.7	▲ 12.5	▲ 56.5	▲ 45.2	▲ 62.6	28.1	▲ 24.3	▲ 40.6	84.5	▲ 9.6	▲ 15.3	10.5	▲ 10.8	▲ 34.6	—
海外		322	7	98	2,042	515	309	7,311	0	0	2,208	12,812	1,356	648	3,299	▲ 130	▲ 448	2,567	721	6	8,020	20,831	▲ 82.5
	前年同月比	▲ 91.8	250.0	▲ 66.1	▲ 51.6	—	▲ 85.8	451547.6	—	—	1120.3	17.3	—	—	▲ 87.3	—	—	▲ 97.2	—	—	▲ 92.6	▲ 82.5	—
総計		93,444	7,707	15,656	46,756	9,813	52,217	68,168	20,972	6,731	30,915	360,449	18,345	43,262	25,199	6,174	16,198	56,249	20,802	44,647	261,141	621,590	▲ 40.1
前年同月比		▲ 56.3	▲ 24.3	▲ 73.5	▲ 51.4	▲ 3.6	▲ 16.9	12.8	▲ 58.7	▲ 13.8	▲ 53.3	▲ 44.1	▲ 59.5	55.4	▲ 54.0	▲ 31.8	145.4	▲ 62.9	▲ 11.8	12.3	▲ 33.3	▲ 40.1	—

2. 施工高及び未消化工事高（平成 21年 9月分）

	合計	建築	土木	前年同月比
施工高（月間）	1,168,891	786,155	382,736	▲ 15.0
未消化工事高（月末）	11,232,159	7,522,913	3,709,246	▲ 17.2
手持工事月数	10.2	10.1	10.2	—

3. 大規模工事（受注高10億円以上の国内工事）（平成 21年 10月分）

	合計		建築		土木	
	件数	受注高	件数	受注高	件数	受注高
合計	106	285,778	59	191,411	47	94,368
民間等	57	180,635	53	166,854	4	13,781
公共機関	49	105,143	6	24,557	43	80,587

大規模工事 比率 47.6 %

前年同月比 ▲ 48.4 %

4. ブロック別受注高（平成 21年 9月分）

	北海道	東北	関東	北陸	中部	近畿	中国	四国	九州・沖縄
受注高	21,068	52,517	799,017	43,950	106,379	176,737	67,641	20,658	73,028

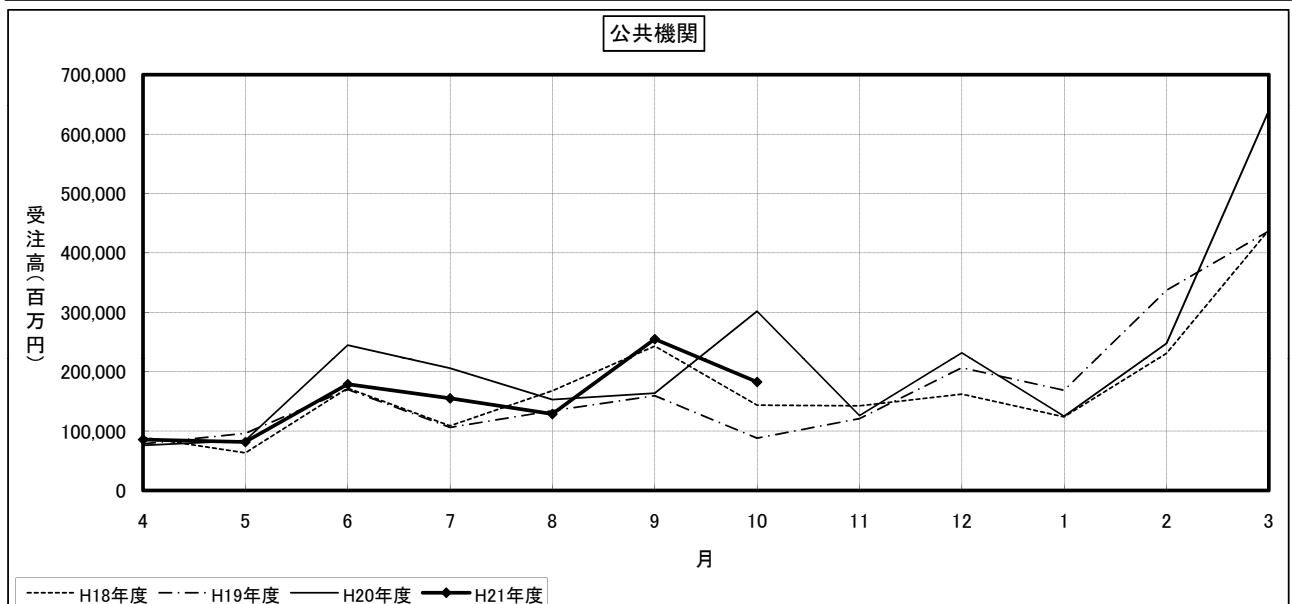
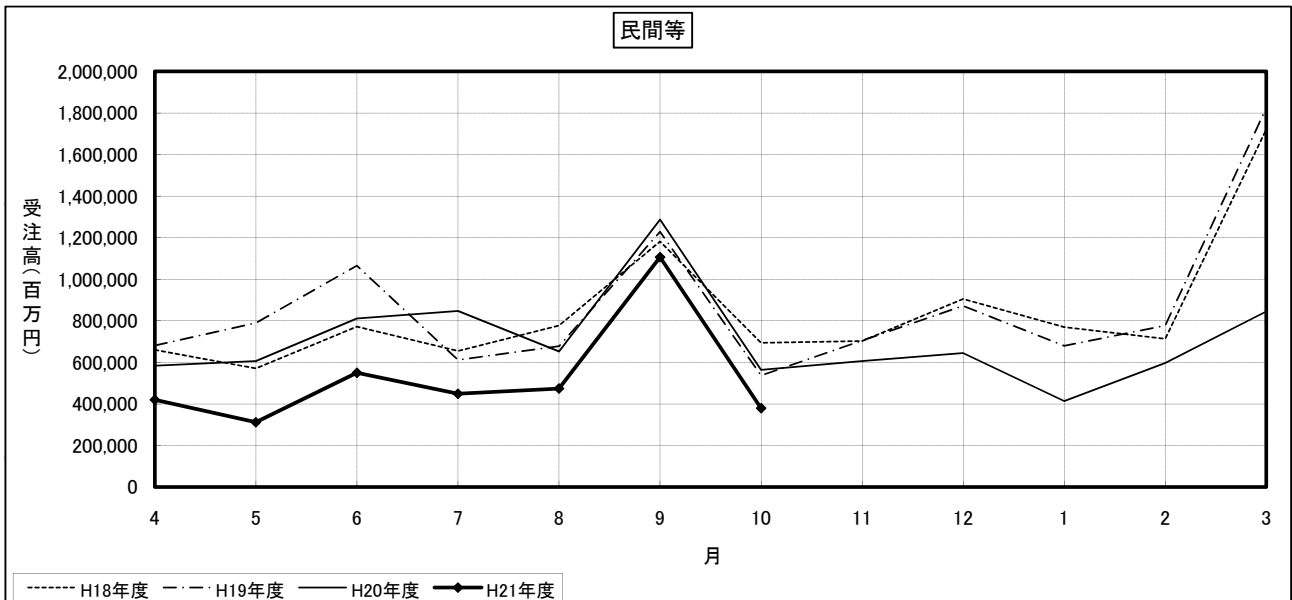
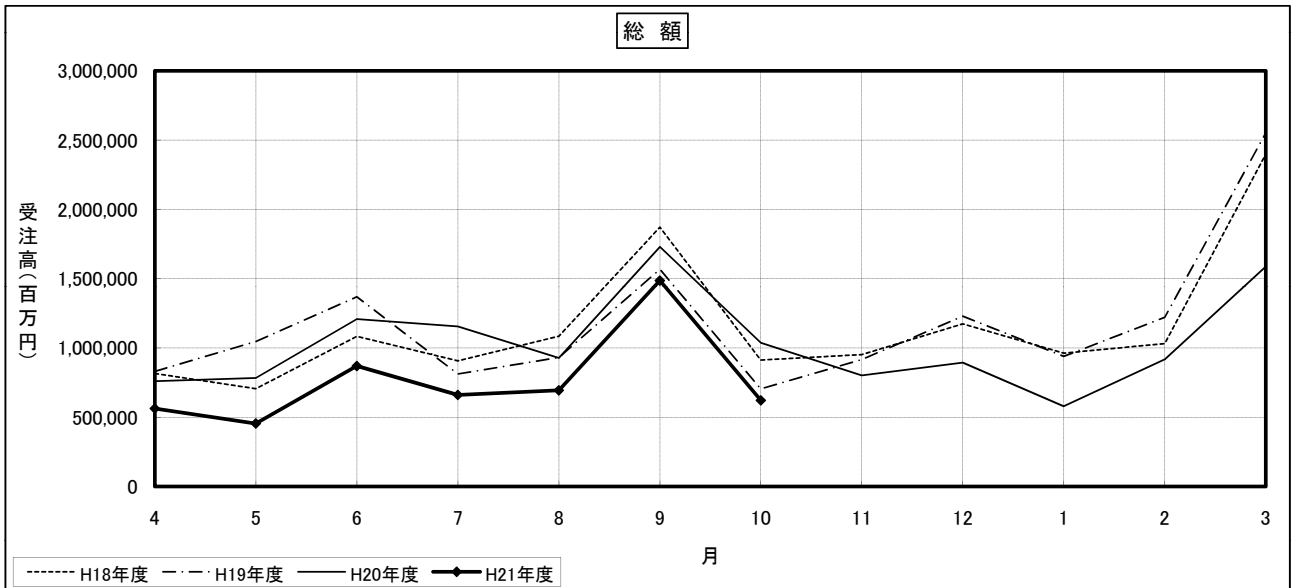
建設工事受注動態統計調査（大手50社調査） 寄与度表

寄与度（平成21年10月分）

工事種類別	建											土				木				合計		
	事務所 庁舎	宿泊 施設	店舗	工場 発電所	倉庫 流通 施設	住宅	教育 研究 文化施設	医療 福祉施設	娯楽 施設	その他	計	治山 治水	鉄道	上水道 下水道	土地造成	港湾 空港	道路	電線路	その他		計	
民間 製造 業	製造業	-1.20			-4.31		-1.14	-1.09			-7.99								-0.55	-0.63	-8.62	
	農林漁業 <small>鉱業、採石業、砂利採取業、建設業</small>		0.12																			
		電気・ガス・熱供給・水道業									-0.16								-0.11	0.96	0.88	0.72
	運輸業、郵便業		-0.44	-2.20		-0.19					-0.29	-3.17	0.31							-0.26		-3.22
	情報通信業	-3.03						0.18			0.11	-2.78							-0.20		-0.24	-3.02
	卸売業、小売業	0.12		-0.52	0.12							-0.37										-0.38
	金融業、保険業	2.35										2.22								-0.16	-0.18	2.04
	不動産業	-1.66		-1.01	-0.13	0.11	-1.37				-1.23	-5.31			-0.11						-0.13	-5.44
	サービス業		0.16	-0.20			-0.56	1.06	-3.09	0.22	-1.02	-3.44			-0.13							-3.50
	その他	0.11					3.43		0.11		3.65											3.66
小計	-2.17	-0.22	-3.95	-0.13		1.36	1.24	-2.88		-2.64	-9.39		0.33	-0.29				-0.36	0.53	0.22	-9.16	
計	-3.37	-0.22	-4.02	-4.44	-0.13	0.22	0.15	-2.89		-2.72	-17.38		0.32	-0.35	0.16			-0.37		-0.41	-17.79	
公共 機関	国	0.32								-0.19	0.19	-2.90			0.19	-0.50				-3.31	-3.12	
	独立行政法人							0.32		-0.13		0.29	0.98						0.29	1.46	1.52	
	政府関連企業等	-8.88		-0.14				0.15	-0.14		-0.15	-9.17		-0.17		-0.11	-0.12			-0.36	-9.53	
	小計	-8.54		-0.15			-0.16	0.52	-0.17	-0.13	-0.33	-8.93	-2.58	0.98	-0.22			-0.62	0.22	-2.20	-11.13	
	都道府県	-0.18										-0.11	-0.36		0.17	0.48				0.16	0.43	0.32
	市区町村	0.84			-0.13						-0.49	-0.19	0.24		0.17					0.14	0.61	0.42
	地方公営企業												-0.40	-0.73							-1.11	-1.17
その他																0.14				0.10		
小計	0.67			-0.13			-0.63	0.18		-0.54	-0.37	-0.12	-0.40	-0.38	0.50	0.11		0.31			-0.33	
計	-7.87		-0.16	-0.13			-0.10		-0.13	-0.87	-9.30	-2.70	0.58	-0.60	0.58	-0.51		0.53	-2.17	-11.47		
駐留軍・外国公館						-0.98					-1.00									-0.11	-1.12	
小口工事																				-0.27	-0.22	
国内		-11.24	-0.24	-4.18	-4.56		-0.84			-2.88	-3.60	-27.63	-2.74	0.90	-0.68	-0.41	0.74	-0.55	-0.35	0.41	-2.96	-30.59
海外		-0.35			-0.21		-0.18	0.70			0.20	0.18	0.15	0.59	-2.18	0.14	0.19	-8.67			-9.64	-9.46
総計	-11.59	-0.24	-4.19	-4.77		-1.02	0.75	-2.88	-0.10	-3.40	-27.45	-2.59	1.49	-2.86	-0.28	0.93	-9.22	-0.27	0.47	-12.60	-40.05	

注) 1. 寄与度が0.1に満たない項目は、便宜上空欄としている。

建設工事受注動態統計調査（大手50社調査）の推移



	12	1,016,008	617,267	90,674	545,585	954	48,602	8,769	40,262	13,166	202,021	179,370	47,744	318,966	182,845	85,168	56,221	30,029	140,561	51,091	55,091	17,427	17,917	24,457
15年	1月	988,681	663,355	108,002	545,289	1,883	61,208	12,867	40,519	19,343	184,310	180,385	43,923	266,397	139,814	95,984	28,351	22,293	117,836	28,609	57,376	25,048	14,592	47,552
	2	1,041,087	682,869	105,564	535,328	1,136	64,998	14,614	37,376	14,436	207,236	155,482	35,649	272,941	140,663	87,451	47,157	11,104	134,134	43,107	45,099	28,491	12,520	40,966
	3	1,016,088	667,611	94,375	501,188	1,294	64,344	11,312	26,294	19,647	179,199	176,922	40,425	250,934	137,685	73,750	33,687	22,423	109,463	36,003	37,554	17,543	10,223	31,030
	4	1,072,515	665,421	-	-	-	-	-	-	-	-	-	-	337,511	150,826	80,911	-	-	177,792	30,738	104,013	31,025	6,949	72,989
	5	1,099,232	795,895	-	-	-	-	-	-	-	-	-	-	245,164	137,952	75,004	-	-	105,425	25,247	41,685	23,456	6,716	48,492
	6	1,013,062	696,783	-	-	-	-	-	-	-	-	-	-	261,112	129,978	69,910	-	-	128,358	40,238	66,582	22,988	13,215	29,473
	7	1,050,860	679,795	-	-	-	-	-	-	-	-	-	-	248,641	136,958	57,875	-	-	121,634	40,869	56,961	14,563	10,277	49,193
	8	1,026,307	679,875	-	-	-	-	-	-	-	-	-	-	254,315	144,217	84,044	-	-	116,753	30,444	55,600	16,711	11,613	45,813
	9	1,022,539	683,226	-	-	-	-	-	-	-	-	-	-	253,863	139,959	76,783	-	-	112,743	31,950	48,253	21,571	10,923	43,638
	10	1,101,010	734,356	-	-	-	-	-	-	-	-	-	-	256,550	144,516	66,729	-	-	111,126	35,184	50,707	7,724	10,756	57,233
	11	1,067,920	750,331	-	-	-	-	-	-	-	-	-	-	222,492	127,720	70,406	-	-	98,480	28,306	50,891	15,404	8,698	53,566
	12	1,086,943	722,525	-	-	-	-	-	-	-	-	-	-	244,318	136,339	65,253	-	-	108,920	26,695	49,389	21,025	10,918	74,017
16年	1月	1,031,395	662,426	-	-	-	-	-	-	-	-	-	-	293,135	171,779	86,494	-	-	111,048	36,782	65,916	12,842	8,256	55,583
	2	1,000,823	662,927	-	-	-	-	-	-	-	-	-	-	233,198	133,473	70,936	-	-	100,033	32,284	47,437	14,629	7,299	61,588
	3	1,056,952	717,981	-	-	-	-	-	-	-	-	-	-	248,175	139,321	75,270	-	-	105,733	24,489	49,711	18,557	8,315	▲ 2,811
	4	1,113,522	799,361	-	-	-	-	-	-	-	-	-	-	200,888	73,537	47,805	-	-	117,656	31,367	57,945	18,427	8,531	67,910
	5	1,064,066	760,772	-	-	-	-	-	-	-	-	-	-	226,002	111,029	59,577	-	-	110,089	30,602	37,883	20,948	15,315	56,500
	6	1,172,310	850,518	-	-	-	-	-	-	-	-	-	-	214,877	97,865	36,527	-	-	105,843	40,898	57,375	18,041	12,134	72,012
	7	1,100,321	750,344	-	-	-	-	-	-	-	-	-	-	232,573	142,664	58,003	-	-	98,022	25,629	44,324	12,762	15,056	47,039
	8	1,111,092	784,536	-	-	-	-	-	-	-	-	-	-	212,254	138,140	52,385	-	-	84,512	22,511	37,409	19,896	3,975	68,568
	9	1,115,898	837,998	-	-	-	-	-	-	-	-	-	-	196,304	111,667	52,529	-	-	84,413	17,108	47,615	9,808	5,935	33,495
	10	1,098,063	776,568	-	-	-	-	-	-	-	-	-	-	227,796	146,569	70,924	-	-	89,005	21,602	43,183	11,545	10,096	50,989
	11	1,118,886	790,806	-	-	-	-	-	-	-	-	-	-	248,932	155,702	55,732	-	-	102,083	20,217	54,999	12,962	12,261	38,857
	12	1,083,306	792,973	-	-	-	-	-	-	-	-	-	-	198,618	108,994	76,549	-	-	89,703	21,399	47,049	13,078	6,009	38,144
17年	1月	1,189,231	853,432	-	-	-	-	-	-	-	-	-	-	220,987	107,537	51,161	-	-	100,614	26,731	45,067	33,226	9,627	89,959
	2	859,458	567,920	-	-	-	-	-	-	-	-	-	-	194,060	107,694	56,830	-	-	90,579	30,818	42,262	16,231	3,340	52,665
	3	1,321,958	773,156	-	-	-	-	-	-	-	-	-	-	376,786	241,058	160,572	-	-	104,756	25,312	54,277	13,667	8,935	86,488
	4	1,156,863	861,681	-	-	-	-	-	-	-	-	-	-	217,798	123,100	72,884	-	-	80,319	19,576	40,622	12,447	8,383	46,475
	5	1,079,079	757,688	-	-	-	-	-	-	-	-	-	-	244,059	152,807	86,309	-	-	100,308	25,036	46,957	12,617	640	55,317
	6	1,074,653	807,822	-	-	-	-	-	-	-	-	-	-	190,691	119,903	32,833	-	-	70,774	24,767	40,772	17,641	2,990	45,482
	7	1,335,801	813,734	-	-	-	-	-	-	-	-	-	-	265,636	154,041	64,395	-	-	115,791	25,451	53,620	27,954	6,326	175,708
	8	1,116,227	828,510	-	-	-	-	-	-	-	-	-	-	221,866	124,293	51,905	-	-	98,107	27,607	47,369	15,487	8,022	21,150
	9	1,123,060	812,106	-	-	-	-	-	-	-	-	-	-	254,562	146,666	92,881	-	-	110,309	24,942	51,062	22,827	5,855	23,864
	10	1,110,825	771,121	-	-	-	-	-	-	-	-	-	-	231,281	108,454	58,789	-	-	119,474	33,342	47,417	22,890	4,149	54,141
	11	1,076,733	765,339	-	-	-	-	-	-	-	-	-	-	178,631	95,764	43,034	-	-	88,284	23,078	36,900	13,134	7,237	79,720
	12	1,220,192	875,209	-	-	-	-	-	-	-	-	-	-	204,827	106,701	42,944	-	-	95,261	26,571	38,347	19,345	5,969	83,020
18年	1月	918,811	717,624	-	-	-	-	-	-	-	-	-	-	141,330	76,952	43,852	-	-	56,634	19,874	27,191	17,475	2,627	43,637
	2	1,094,206	817,337	-	-	-	-	-	-	-	-	-	-	163,805	79,808	52,130	-	-	93,809	17,386	28,233	32,648	7,851	72,691
	3	1,127,359	824,366	-	-	-	-	-	-	-	-	-	-	188,996	106,408	48,962	-	-	83,420	26,741	28,905	12,664	8,796	46,576
	4	1,169,308	850,320	-	-	-	-	-	-	-	-	-	-	236,463	137,068	124,412	-	-	86,724	32,511	38,755	12,720	4,655	57,252
	5	1,083,993	817,242	-	-	-	-	-	-	-	-	-	-	132,832	64,408	37,391	-	-	67,868	5,427	34,047	11,069	5,430	61,088
	6	1,082,965	791,612	-	-	-	-	-	-	-	-	-	-	176,920	116,683	81,205	-	-	58,377	12,201	33,158	11,328	18,984	75,243
	7	1,061,030	769,126	-	-	-	-	-	-	-	-	-	-	131,772	57,279	41,876	-	-	72,789	15,471	32,529	15,768	5,636	108,883
	8	1,241,928	896,279	-	-	-	-	-	-	-	-	-	-	186,790	107,733	63,530	-	-	79,421	16,295	36,720	15,940	11,500	97,964
	9	1,230,080	769,828	-	-	-	-	-	-	-	-	-	-	183,347	106,173	70,221	-	-	80,924	21,164	28,430	19,643	9,478	324,376
	10	1,219,781	970,032	-	-	-	-	-	-	-	-	-	-	163,855	100,273	36,985	-	-	71,024	20,416	15,367	18,847	15,241	49,497
	11	1,190,598	856,436	-	-	-	-	-	-	-	-	-	-	193,980	104,351	64,938	-	-	97,419	25,219	30,642	22,498	2,270	84,299
	12	1,143,513	874,423	-	-	-	-	-	-	-	-	-	-	153,670	91,762	38,739	-	-	62,790	16,771	26,930	8,848	7,854	51,098
19年	1月	1,220,472	970,312	-	-	-	-	-	-	-	-	-	-	175,073	105,289	47,753	-	-	60,467	10,185	29,141	32,601	5,520	52,134
	2	1,162,650	832,653	-	-	-	-	-	-	-	-	-	-	212,487	150,100	55,469	-	-	57,632	8,051	32,360	8,586	7,331	59,540
	3	1,115,332	826,385	-	-	-	-	-	-	-	-	-	-	165,669	100,647	53,272	-	-	59,656	11,413	25,154	16,594	5,468	54,501
	4	1,190,726	879,900	-	-	-	-	-	-	-	-	-	-	202,346	149,931	57,789	-	-	42,800	10,029	16,569	9,452	6,031	64,292
	5	1,612,831	1,119,734	-	-	-	-	-	-	-	-	-	-	204,693	188,940	55,716	-	-	46,383	11,888	17,667	6,449	4,387	154,621
	6	1,348,699	1,089,375	-	-	-	-	-	-	-	-	-	-	166,472	108,260	61,396	-	-	54,385	7,935	27,916	29,777	3,218	72,291
	7	946,365	717,320	-	-	-	-	-	-	-	-	-	-	129,424	98,376	64,322	-	-	32,676	7,350	11,988	10,044	1,836	53,710
	8	1,073,033	787,229	-	-	-	-	-	-	-	-	-	-	153,136	96,519	57,771	-	-	57,706	39,218	10,530	7,050	2,148	79,217
	9	1,027,848	805,535	-	-	-	-	-	-	-	-	-	-	121,152	86,641	41,547	-	-	37,523	8,509	17,440	5,257	1,467	58,706
	10	947,765	749,389	-	-	-	-	-	-	-	-	-	-	102,485	79,769	27,068	-	-	34,672	5,468	19,771	6,012	1,042	48,712
	11	1,156,779	864,660	-	-	-	-	-	-	-	-	-	-	168,236	136,632	60,343	-	-						

	10	12.0	15.4	▲12.5	29.0	55.4	10.4	▲22.5	▲8.9	28.9	68.9	13.7	1.1	0.3	1.9	22.5	▲18.7	▲3.7	▲1.3	▲13.3	7.2	27.3	▲54.6	▲0.8
	11	▲12.9	▲14.6	▲4.7	▲20.8	▲92.3	▲19.3	▲2.3	12.8	▲48.8	▲33.8	▲6.3	▲10.6	4.5	▲2.4	▲9.5	▲12.5	145.1	9.0	▲9.5	▲7.7	49.3	239.3	▲38.7
	12	▲2.7	▲6.3	▲5.1	▲5.5	783.3	▲8.7	▲39.7	2.6	▲6.5	▲14.0	▲0.5	19.8	1.9	25.9	▲6.8	69.3	▲7.9	▲11.6	37.3	▲4.0	▲59.3	▲44.3	▲41.2
15年	1月	▲2.7	7.5	19.1	▲0.1	97.4	25.9	46.7	0.6	46.9	▲8.8	0.6	▲8.0	▲16.5	▲23.5	12.7	▲49.6	▲25.8	▲16.2	▲44.0	4.1	▲43.7	▲18.6	94.4
	2	5.3	2.9	▲2.3	▲1.8	▲39.7	6.2	13.6	▲7.8	▲25.4	12.4	▲13.8	▲18.8	2.5	0.6	▲8.9	66.3	▲50.2	13.8	50.7	▲21.4	13.7	▲14.2	▲13.9
	3	▲2.4	▲2.2	▲10.6	▲6.4	13.9	▲1.0	▲22.6	▲29.7	36.1	▲13.5	13.8	13.4	▲8.1	▲2.1	▲15.7	28.6	101.9	▲18.4	▲16.5	▲16.7	▲38.4	▲18.3	▲24.3
	4	5.6	▲0.3	-	-	-	-	-	-	-	-	-	-	34.5	9.5	9.7	-	-	62.4	▲14.6	177.0	76.9	▲32.0	135.2
	5	2.5	19.6	-	-	-	-	-	-	-	-	-	-	▲27.4	▲8.5	▲7.3	-	-	▲40.7	▲17.9	▲59.9	▲24.4	▲3.4	▲33.6
	6	▲7.8	▲12.5	-	-	-	-	-	-	-	-	-	-	6.5	▲5.8	▲6.8	-	-	21.8	59.4	▲59.9	▲2.0	96.8	▲39.2
	7	3.7	▲2.4	-	-	-	-	-	-	-	-	-	-	▲4.8	5.4	▲17.2	-	-	▲5.2	1.6	▲14.4	▲36.6	▲22.2	66.9
	8	▲2.3	0.0	-	-	-	-	-	-	-	-	-	-	2.3	5.3	45.2	-	-	▲4.0	▲25.5	▲2.4	14.7	13.0	▲6.9
	9	▲0.4	0.5	-	-	-	-	-	-	-	-	-	-	▲0.2	▲3.0	▲8.6	-	-	▲3.4	4.9	▲13.2	29.1	▲5.9	▲4.7
	10	7.7	7.5	-	-	-	-	-	-	-	-	-	-	1.1	3.3	▲13.1	-	-	▲1.4	10.1	5.1	▲64.2	▲1.5	31.2
	11	▲3.0	2.2	-	-	-	-	-	-	-	-	-	-	▲13.3	▲11.6	5.5	-	-	▲11.4	▲19.5	0.4	99.4	▲19.1	▲6.4
	12	1.8	▲3.7	-	-	-	-	-	-	-	-	-	-	9.8	6.7	▲7.3	-	-	10.6	▲5.7	▲3.0	36.5	25.5	38.2
16年	1月	▲5.1	▲8.3	-	-	-	-	-	-	-	-	-	-	20.0	26.0	32.6	-	-	2.0	37.8	33.5	▲38.9	▲24.4	▲24.9
	2	▲3.0	0.1	-	-	-	-	-	-	-	-	-	-	▲20.4	▲22.3	▲18.0	-	-	▲9.9	▲12.2	▲28.0	▲3.9	▲11.6	10.8
	3	5.6	8.3	-	-	-	-	-	-	-	-	-	-	6.4	4.4	6.1	-	-	5.7	▲24.1	4.8	26.9	13.9	▲104.6
	4	5.4	11.3	-	-	-	-	-	-	-	-	-	-	▲19.1	▲47.2	▲36.5	-	-	11.3	28.1	16.6	▲0.7	2.6	▲2515.9
	5	▲4.4	▲4.8	-	-	-	-	-	-	-	-	-	-	12.5	51.0	24.6	-	-	▲6.4	▲2.4	▲34.6	13.7	79.5	▲16.8
	6	10.2	11.8	-	-	-	-	-	-	-	-	-	-	▲4.9	▲11.9	▲38.7	-	-	▲3.9	33.6	51.5	▲13.9	▲20.8	27.5
	7	▲6.1	▲11.8	-	-	-	-	-	-	-	-	-	-	8.2	45.8	58.8	-	-	▲7.4	▲37.3	▲22.7	▲29.3	24.1	▲34.7
	8	1.0	4.6	-	-	-	-	-	-	-	-	-	-	▲8.7	▲3.2	▲9.7	-	-	▲13.8	▲12.2	▲15.6	55.9	▲73.6	45.8
	9	0.4	6.8	-	-	-	-	-	-	-	-	-	-	▲7.5	▲19.2	0.3	-	-	▲0.1	▲24.0	27.3	0.50.7	49.3	▲51.2
	10	▲1.6	▲7.3	-	-	-	-	-	-	-	-	-	-	16.0	31.3	35.0	-	-	5.4	26.3	▲9.3	17.7	70.1	52.2
	11	1.9	1.8	-	-	-	-	-	-	-	-	-	-	9.3	6.2	▲21.4	-	-	▲6.4	27.4	21.4	12.3	21.4	▲23.8
	12	▲3.2	0.3	-	-	-	-	-	-	-	-	-	-	▲20.2	▲30.0	37.4	-	-	▲12.1	5.8	▲14.5	0.9	▲51.0	▲1.8
17年	1月	9.8	7.6	-	-	-	-	-	-	-	-	-	-	11.3	▲1.3	▲33.2	-	-	12.2	24.9	▲4.2	154.1	60.2	135.8
	2	▲27.7	▲33.5	-	-	-	-	-	-	-	-	-	-	▲12.2	0.1	11.1	-	-	▲10.0	15.3	▲6.2	▲51.1	▲65.3	▲41.5
	3	53.8	36.1	-	-	-	-	-	-	-	-	-	-	94.2	123.8	182.5	-	-	15.7	▲17.9	28.4	▲15.8	167.5	64.2
	4	▲12.5	11.4	-	-	-	-	-	-	-	-	-	-	▲42.2	▲48.9	▲54.6	-	-	▲23.3	▲22.7	▲25.2	▲8.9	▲6.2	▲46.3
	5	▲6.7	▲12.1	-	-	-	-	-	-	-	-	-	-	12.1	24.1	18.4	-	-	24.9	27.9	15.6	1.4	▲92.4	19.0
	6	▲0.4	6.6	-	-	-	-	-	-	-	-	-	-	▲21.9	▲21.5	▲62.0	-	-	▲29.4	▲1.1	▲13.2	39.8	367.2	▲17.8
	7	24.3	0.7	-	-	-	-	-	-	-	-	-	-	39.3	28.5	96.1	-	-	63.6	2.8	31.5	58.5	111.6	286.3
	8	▲16.4	1.8	-	-	-	-	-	-	-	-	-	-	▲16.5	▲19.3	▲19.4	-	-	▲15.3	8.5	▲11.7	▲44.6	26.8	▲88.0
	9	0.6	▲2.0	-	-	-	-	-	-	-	-	-	-	14.7	18.0	78.9	-	-	12.4	▲9.7	7.8	47.4	▲27.0	12.8
	10	▲1.1	▲5.0	-	-	-	-	-	-	-	-	-	-	▲9.1	▲26.1	▲36.7	-	-	8.3	▲7.1	▲7.1	0.3	▲29.1	126.9
	11	▲3.1	▲0.7	-	-	-	-	-	-	-	-	-	-	▲22.8	▲11.7	▲26.8	-	-	▲26.1	▲30.8	▲22.2	▲42.6	74.4	47.2
	12	13.3	14.4	-	-	-	-	-	-	-	-	-	-	14.7	11.4	▲0.2	-	-	7.9	15.1	3.9	47.3	▲17.5	4.1
18年	1月	▲24.7	▲18.0	-	-	-	-	-	-	-	-	-	-	▲31.0	▲27.9	2.1	-	-	▲40.5	▲25.2	▲29.1	▲9.7	▲56.0	▲47.4
	2	19.1	13.9	-	-	-	-	-	-	-	-	-	-	15.9	3.7	18.9	-	-	65.6	▲9.7	3.8	86.8	475.9	66.6
	3	3.0	0.9	-	-	-	-	-	-	-	-	-	-	15.4	33.3	▲6.1	-	-	▲11.1	53.8	2.4	▲61.2	12.0	▲35.9
	4	3.7	3.1	-	-	-	-	-	-	-	-	-	-	25.1	28.8	154.1	-	-	4.0	21.6	34.1	0.4	▲47.1	22.9
	5	▲7.3	▲3.9	-	-	-	-	-	-	-	-	-	-	▲43.8	▲53.0	▲69.9	-	-	▲21.7	▲83.3	▲12.1	▲13.0	16.6	6.7
	6	▲0.1	▲3.1	-	-	-	-	-	-	-	-	-	-	33.2	81.2	117.2	-	-	▲14.0	124.8	▲2.6	2.3	249.6	23.2
	7	▲2.0	▲2.8	-	-	-	-	-	-	-	-	-	-	▲25.5	▲50.9	▲48.4	-	-	24.7	26.8	▲1.9	39.2	▲70.3	▲44.7
	8	17.0	16.5	-	-	-	-	-	-	-	-	-	-	41.8	88.1	51.7	-	-	9.1	5.3	12.9	1.1	104.0	▲10.0
	9	▲1.0	▲14.1	-	-	-	-	-	-	-	-	-	-	▲1.8	▲1.4	10.5	-	-	1.9	29.9	▲22.6	23.2	▲17.6	231.1
	10	▲0.8	26.0	-	-	-	-	-	-	-	-	-	-	▲10.6	▲5.6	▲47.3	-	-	▲12.2	▲3.5	▲45.9	▲4.1	60.8	▲84.7
	11	▲2.4	▲11.7	-	-	-	-	-	-	-	-	-	-	18.4	4.1	75.6	-	-	37.2	23.5	99.4	19.4	▲85.1	70.3
	12	▲4.0	2.1	-	-	-	-	-	-	-	-	-	-	▲20.8	▲12.1	▲40.3	-	-	▲35.5	▲33.5	▲12.1	▲60.7	246.0	▲39.4
19年	1月	6.7	11.0	-	-	-	-	-	-	-	-	-	-	13.9	14.7	23.3	-	-	▲3.7	▲39.3	8.2	268.5	▲29.7	2.0
	2	▲4.7	▲14.2	-	-	-	-	-	-	-	-	-	-	21.4	42.6	16.2	-	-	▲4.7	▲21.0	11.0	▲73.7	32.8	14.2
	3	▲4.1	▲0.8	-	-	-	-	-	-	-	-	-	-	▲22.0	▲32.9	▲4.0	-	-	3.5	41.8	▲22.3	93.3	▲25.4	▲8.5
	4	6.8	6.5	-	-	-	-	-	-	-	-	-	-	22.1	49.0	8.5	-	-	▲28.3	▲12.1	▲34.1	▲43.0	10.3	18.0
	5	35.4	27.3	-	-	-	-	-	-	-	-	-	-	1.2	26.0	▲3.6	-	-	8.4	18.5	6.6	▲31.8	▲27.3	140.5
	6	▲16.4	▲2.7	-	-	-	-	-	-	-	-	-	-	▲18.7	▲42.7	10.2	-	-	17.3	▲33.3	58.0	361.7	▲26.6	▲53.2
	7	▲29.8	▲34.2	-	-	-	-	-	-	-	-	-	-	▲22.3	▲9.1	4.8	-	-	▲39.9	▲7.4	▲57.1	▲66.3	▲42.9	▲25.7
	8	13.4	9.7	-	-	-	-	-	-	-	-	-	-	18.3	▲1.9	▲10.2	-	-	76.6	433.6	▲12.2	▲29.8	17.0	47.5
	9	▲4.2	2.3	-	-	-	-	-	-	-	-	-	-	▲20.9	▲10.2	▲28.1	-	-	▲35.0	▲78.3	65.6	▲25.4	▲31.7	▲25.9
	10	▲7.8	▲7.0	-	-	-	-	-	-	-	-	-	-	▲15.4	▲7.9	▲34.8	-	-	▲7.6	▲35.7	13.4	14.4	▲29.0	▲17.0
	11	22.1	15.4	-	-	-	-	-	-	-	-	-	-	64.2	71.3	122.9	-	-	15.6	12.7	▲10.6	11.7	116.2	48.9
	12	4.0	▲1.6	-	-	-	-	-	-	-	-	-	-	14.6	21.3	16.5	-	-	11.6	47.2	25.8	33.5	14.8	35.4
20年	1月	▲1.4	▲0.3	-	-	-	-	-	-	-	-	-	-	24.4	7.5	9.9	-	-	18.3	232.4	3.7	▲37.4	136.9	▲14.4
	2	15.3	6.0	-	-	-	-	-	-	-	-	-	-	26.3	31.2	65.3	-	-	2.1	▲51.0	1.8	115.0	▲40.2	▲4.8
	3	▲13.1	▲2.8	-	-	-	-	-	-	-	-	-	-	▲45.2	▲52.4	▲61.1	-	-	▲24.5	▲27.4	▲13.4	▲24.2	▲50.9	45.1
	4	▲8.5	▲13.5	-	-	-	-	-	-	-	-	-	-	15.2	▲0.5	▲31.0	-	-	80.0	53.4	▲13.5	76.6	841.3	▲19.2
	5	10.6	12.9	-	-	-	-	-	-	-	-	-	-	▲6.1	19.7	53.2	-	-	▲15.0	▲78.3	56.3	38.8	▲98.9	

3	▲ 27.7	▲ 41.2	-	-	-	-	-	-	-	-	-	-	-	10.8	▲ 13.0	▲ 29.9	-	-	107.9	207.7	207.6	102.4	▲ 42.0	▲ 267.9
4	8.9	34.4	-	-	-	-	-	-	-	-	-	-	-	▲ 12.4	▲ 1.1	▲ 26.3	-	-	▲ 34.3	▲ 16.5	▲ 56.8	▲ 15.9	▲ 28.3	▲ 166.4
5	▲ 13.3	▲ 19.5	-	-	-	-	-	-	-	-	-	-	-	▲ 18.1	▲ 4.7	1.3	-	-	▲ 11.1	▲ 29.5	3.7	▲ 55.1	▲ 35.0	11.3
6	▲ 21.9	28.8	-	-	-	-	-	-	-	-	-	-	-	▲ 3.9	▲ 12.9	▲ 7.3	-	-	▲ 15.5	▲ 27.4	58.2	45.0	118.4	50.5
7	▲ 9.6	▲ 6.6	-	-	-	-	-	-	-	-	-	-	-	15.7	▲ 5.9	11.5	-	-	73.9	178.0	1.4	25.3	▲ 59.2	▲ 69.2
8	4.5	5.1	-	-	-	-	-	-	-	-	-	-	-	▲ 23.9	0.3	19.0	-	-	▲ 48.8	▲ 69.0	▲ 33.1	▲ 14.3	6.1	93.2
9	21.4	32.8	-	-	-	-	-	-	-	-	-	-	-	31.9	21.8	▲ 9.7	-	-	54.2	140.3	▲ 13.3	9.0	23.8	▲ 131.5
10	▲ 14.2	▲ 28.3	-	-	-	-	-	-	-	-	-	-	-	11.2	36.7	▲ 4.1	-	-	0.7	▲ 32.8	53.4	▲ 23.8	81.9	▲ 302.4